

令和4年度

地方公務員共済組合等事業年報

地方公務員共済組合協議会

令和4年度

地方公務員共済組合等事業年報

地方公務員共済組合協議会

は し が き

このたび、地方公務員共済組合等事業年報の令和4年度版を編集し、発刊することとなりました。

この年報は、令和4年度における地方公務員共済組合に関する制度改正の内容、事業の実施状況及び経理の現状等に関する関係統計資料を収集し、整理したものであります。

地方公務員共済組合の事業は、短期給付、長期給付、各種の福祉事業と多岐にわたり、その活動状況をこの年報だけでご理解いただくことは困難と存じますが、私どもとしては、できる限り関係資料の確保につとめるなど、地方公務員共済組合の事業の内容をご理解できるように配慮したつもりでございます。

この事業年報の記載事項につきましては、今後とも皆様方のご意見等を参考にし、充実させていきたいと存じますので、よろしく願いいたします。

令和6年3月

一般社団法人 地方公務員共済組合協議会

会 長 板 倉 敏 和

目 次

概 要

第 1 制度の沿革	2
1 地方公務員の共済組合制度の沿革	2
2 社会保障協定の状況	8
3 地方議会議員の年金制度の沿革	9
第 2 制度の改正等	10
1 制度の改正	10
2 令和 4 年度における年金額の改定	11
第 3 制度の概要	12
1 地方公務員の共済組合制度の概要	12
2 地方団体関係団体職員年金制度等の概要	23
3 地方議会議員の年金制度の概要	25
第 4 事業の概要	30
I 地方公務員共済組合の事業の概要	30
[I] 組合及び組合員の概況	30
1 組合等の数	30
2 組合員数	31
3 被扶養者数	35
4 標準報酬の月額及び標準期末手当等の額	36
[II] 短期給付の概況	39
1 収支の状況	39
2 短期財源率の状況	43
3 給付の状況	44
(1) 給付の種類	44
(2) 受診率等の状況	44

(3) 掛金・負担金収入に対する法定給付の割合	44
(4) 給付実績	44
[III] 長期給付の概況	51
1 長期財源率の状況	51
2 収入の状況	52
3 給付の状況	53
4 長期給付積立金の状況	66
[IV] 福祉事業の概況	70
II 地方議会議員共済会の事業の概要	77
[I] 地方議会議員の概況	77
[II] 給付経理の財源	77
[III] 収支の概況（給付経理）	77

統計表 I（地方公務員等共済組合）

1 組合員数、被扶養者数及び標準報酬等に関する調	80
2 福祉施設に関する調	84
3 短期法定給付支給状況調	86
4 短期附加給付支給状況調	96
5 長期給付支給状況調	98
6 年金種類別受給権者状況調	102
7 短期経理貸借対照表	108
8 同 損益計算書	110
9 厚生年金保険経理貸借対照表	114
10 同 損益計算書	116
11 退職等年金経理貸借対照表	120
12 同 損益計算書	122
13 経過的長期経理貸借対照表	124
14 同 損益計算書	126
15 業務経理貸借対照表	128

16	同	損益計算書	130
17		保健経理貸借対照表	134
18	同	損益計算書	136
19		医療経理貸借対照表	140
20	同	損益計算書	142
21		宿泊経理貸借対照表	146
22	同	損益計算書	150
23		住宅経理貸借対照表	154
24	同	損益計算書	156
25		貯金経理貸借対照表	158
26	同	損益計算書	160
27		貸付経理貸借対照表	162
28	同	損益計算書	164
29		物資経理貸借対照表	168
30	同	損益計算書	172
31		財形経理貸借対照表	176
32	同	損益計算書	178

統計表 I の 2 ⎧ 指定都市職員共済組合
都市職員共済組合
市町村職員共済組合 ⎫ の組合別内訳

1		組合員数、被扶養者数及び標準報酬等に関する調	182
2		福祉施設に関する調	194
3		短期法定給付支給状況調	196
4		短期附加給付支給状況調	232
5		短期経理貸借対照表	240
6	同	損益計算書	248
7		業務経理貸借対照表	264
8	同	損益計算書	276

9	保健経理貸借対照表	292
10	同 損益計算書	308
11	宿泊経理貸借対照表	332
12	同 損益計算書	348
13	貯金経理貸借対照表	368
14	同 損益計算書	376
15	貸付経理貸借対照表	388
16	同 損益計算書	400
17	物資経理貸借対照表（市町村職員共済組合のみ）	420
18	同 損益計算書（同 上）	428
19	財形経理貸借対照表	438
20	同 損益計算書	446

統計表 I の 3（再掲 地方公務員共済組合連合会）

1	厚生年金保険給付調整経理貸借対照表	462
2	同 損益計算書	462
3	退職等年金給付調整経理貸借対照表	463
4	同 損益計算書	463
5	経過的長期給付調整経理貸借対照表	464
6	同 損益計算書	464
7	基礎年金拠出金経理貸借対照表	465
8	同 損益計算書	465
9	厚生年金拠出金経理貸借対照表	466
10	同 損益計算書	466
11	業務経理貸借対照表	467
12	同 損益計算書	467

統計表 I の 4（再掲 全国市町村職員共済組合連合会）

1	災害給付経理貸借対照表	470
2	同 損益計算書	470

3	保健給付経理貸借対照表	471
4	同 損益計算書	471
5	厚生年金保険経理貸借対照表	472
6	同 損益計算書	472
7	退職等年金経理貸借対照表	473
8	同 損益計算書	473
9	経過の長期経理貸借対照表	474
10	同 損益計算書	474
11	業務経理貸借対照表	475
12	同 損益計算書	475
13	宿泊経理貸借対照表	476
14	同 損益計算書	476
15	団体信用生命保険経理貸借対照表	477
16	同 損益計算書	477
17	貸付債権共同保全経理貸借対照表	478
18	同 損益計算書	478
19	短期給付財政調整経理貸借対照表	479
20	同 損益計算書	479
21	短期給付特別財政調整経理貸借対照表	480
22	同 損益計算書	480
23	育児・介護休業給付経理貸借対照表	481
24	同 損益計算書	481
25	財形経理貸借対照表	482
26	同 損益計算書	482

統 計 表 II (地方議会議員共済会)

1	議員数及び報酬に関する調	484
2	共済給付金支給状況調	484
3	年金たる共済給付金種類別受給権者状況調	484

4	給付經理貸借対照表	485
5	同 損益計算書	485
6	業務經理貸借対照表	486
7	同 損益計算書	486

概 要

第1 制度の沿革

1 地方公務員の共済組合制度の沿革

地方公務員についての退職年金制度及び共済制度は、昭和37年12月1日に地方公務員共済組合法（昭和39年法律第152号により法律名が「地方公務員等共済組合法」に改称された。以下「法」という。）が施行され現行の統一的な共済組合制度に統合されたが、それまでの間は、都道府県と市町村の区分、身分や職種の違いによって区々に分かれて行われていた。この制度的な沿革の概略は、次のとおりである。

- (1) 都道府県の職員、地方警察職員、教育職員、消防職員のうち国の官吏たる身分を有する者については、地方自治法、警察法、教育公務員特例法、消防組織法が施行されるまでは、恩給制度が適用され、地方自治法等の施行後も、その施行前から引き続き官吏に相当するものとして勤務するものについては、恩給法の規定が準用されていた。

また、都道府県の職員等のうち道制、都府県制に基づく有給吏員等に対しては、官吏の制度は適用されず、明治以来これらの法律に基づき地方公共団体の退職料条例が適用されていた。

一方、都道府県の職員等に対する医療保険制度としては、政府職員共済組合令（昭和15年勅令第827号）による短期給付制度が適用されていた。

- (2) 昭和23年7月1日に旧国家公務員共済組合法が施行され、都道府県の職員、公立学校の教職員及び警察消防の職員は、同法の短期給付に関する規定の適用を受けることとなり、更に昭和24年同法の一部改正が行われ、これらの地方公務員のうち雇用人である者に対しては同法の長期給付に関する規定も適用されることとなった。

- (3) 昭和31年地方自治法の一部が改正され、同年9月1日以降退職した者については、恩給法上の公務員としての在職期間と都道府県の職員としての在職期間との間、都道府県相互間の在職期間が恩給又は都道府県の退職年金の基礎在職年に相互に通算されることになり、昭和34年3月31日以降は市町村の教育職員相互間並びに市町村の教育職員と恩給法上の公務員及び都道府県の職員

間にも同様の通算措置がとられることとなった。

- (4) 昭和 33 年国家公務員共済組合法の全部改正が行われたが、都道府県の職員、公立学校の教職員及び警察職員は、従来と同様の取扱いにより同法の適用を受けることとなった。
- (5) 一方、市町村の職員については、市町村制に基づき、市の吏員及び一部の町村の吏員について、それぞれの地方公共団体の退隠料条例が適用されていた。
- (6) 町村の吏員については、昭和 18 年 4 月政府の指導により、各都道府県ごとに町村制に基づく一部事務組合として町村吏員恩給組合が設立され、町村吏員に対する退職年金及び退職一時金の給付事務を共同して処理することとなったが、昭和 27 年 4 月に町村職員恩給組合法が制定され、当該町村職員恩給組合について、その内容の整備充実が図られた。
- (7) 昭和 29 年 7 月に市町村職員共済組合法が制定され、翌 30 年 1 月 1 日から市町村職員共済組合が発足し、原則として、全市町村の職員について、同法に基づく短期給付が適用され、更に雇用人については、当該短期給付のほか同法に基づく長期給付が適用された。ただし、市町村職員共済組合法の公布の際、市町村職員共済組合の組合員となるべき者を被保険者とする健康保険組合を組織している市町村が、健康保険組合の存続を申し出たときは、当該市町村の職員には、市町村職員共済組合法の全部又は短期給付に関する部分は適用されず、市町村職員共済組合法の全部非適用の市町村にあっては、市町村職員共済組合法の長期給付に相当する給付を行うこととされていた。
- (8) 昭和 37 年 12 月 1 日に地方公務員の新共済制度が発足し、上記の地方公務員の退職年金制度及び共済制度は、統一的な制度に統合されることとなった。この例外として、法の公布の際、現に組合員となるべき者を被保険者とする健康保険組合が組織されている地方公共団体にあつては、当該健康保険組合を存続しない旨のその組合会の議決があつた場合を除き、健康保険組合はそのまま存続し、当該健康保険組合の被保険者である当該地方公共団体の職員については、法の短期給付に関する規定は適用しないものとされた（なお、平成 22 年 12 月 1 日をもって、存続していた健康保険組合はすべて解散し、すべての地方公共団体職員について法の規定に基づく短期給付が適用されることとなった。）。

なお、法の施行により、国家公務員共済組合法に基づく地方職員共済組合、公立学校共済組合及び警察共済組合は、同一性をもって法に基づく地方職員共済組合、公立学校共済組合及び警察共済組合として存続することとされ、旧町村職員恩給組合法に基づく旧町村職員恩給組合及び旧市町村職員共済組合法に基づく旧市町村職員共済組合は、法施行と同時に解散され、その権利義務は、法に基づく市町村職員共済組合が承継することとされた。また、市町村職員共済組合及び都市職員共済組合については、業務の適正かつ円滑な運営を図るため、すべての市町村職員共済組合をもって組織する市町村職員共済組合連合会及びすべての都市職員共済組合をもって組織する都市職員共済組合連合会が設けられた。

- (9) 地方団体関係団体の職員に対する年金制度は、昭和 39 年 7 月 6 日に公布された地方公務員共済組合法等の一部を改正する法律（昭和 39 年法律第 152 号）により、法に基づく年金制度として制度化され、同年 10 月 1 日から発足した。

従来、地方団体関係団体の職員に対する年金制度としては、厚生年金保険法（一部の職員にあっては、沿革的に法）が適用されていたのであるが、これらの職員の職務内容が、地方公務員に準じていること等から地方公務員の共済制度に準じた共済制度を設けることが適当であるとの国会における附帯決議があったこと等により、法のなかに地方公務員に対する年金制度とは別に地方団体関係団体の職員に対する年金制度が設けられた。

なお、地方団体関係団体の職員である組合員期間と地方公務員である組合員期間とは、不通算とされていた。

- (10) 昭和 59 年 4 月 1 日に地方公務員共済組合の長期給付に係る業務の適正かつ円滑な運営を図るため、地方公務員共済組合連合会が設けられた。地方公務員共済組合連合会は、平成 2 年 4 月、当初加入していなかった公立学校共済組合及び警察共済組合の加入により、すべての地方公務員共済組合をもって組織されることとなった。

また、地方公務員共済組合連合会の設立にあわせて、既に設けられていた市町村職員共済組合連合会及び都市職員共済組合連合会を解散するとともに、すべての市町村職員共済組合及びすべての都市職員共済組合をもって組織す

る全国市町村職員共済組合連合会が設けられた。

(11) 昭和 60 年 5 月 1 日に公布された国民年金法等の一部を改正する法律（昭和 60 年法律第 34 号）により、昭和 61 年 4 月 1 日から国民年金制度が国民共通の基礎年金を支給する制度に改められ、地方公務員共済組合の組合員等についても基礎年金の制度を適用することとされた。これに伴い昭和 60 年 12 月 27 日に地方公務員等共済組合法等の一部を改正する法律（昭和 60 年法律第 108 号）が公布され、地方公務員等共済組合が支給する年金は、基礎年金と併せて支給する給料比例の年金として再編成された。また、この法律により、従来、不通算とされていた地方団体関係団体の職員である組合員期間と地方公務員である組合員期間とを相互に通算することとされた。

(12) 平成 12 年 4 月 1 日からは、地方分権の推進を図るための関係法律の整備等に関する法律（平成 11 年法律第 87 号）により、地方公務員等共済組合法が適用されていた社会保険関係事務又は職業安定関係事務に従事する地方事務官については、厚生事務官及び労働事務官として国家公務員共済組合法を適用することとされた。

(13) 平成 16 年 6 月 23 日に公布された地方公務員等共済組合法等の一部を改正する法律（平成 16 年法律第 132 号）により、地方公務員共済組合と国家公務員共済組合の長期給付について、両制度の保険料率を段階的に引き上げることに
より平成 21 年度に統一するとともに、平成 16 年 10 月から両制度間の財政調整の仕組みを導入することとされた。

また、平成 19 年 4 月 1 日から、これまで市町村職員共済組合及び都市職員共済組合において行われていた長期給付事業を、全国市町村職員共済組合連合会に集約し、一元的に処理することとされた。

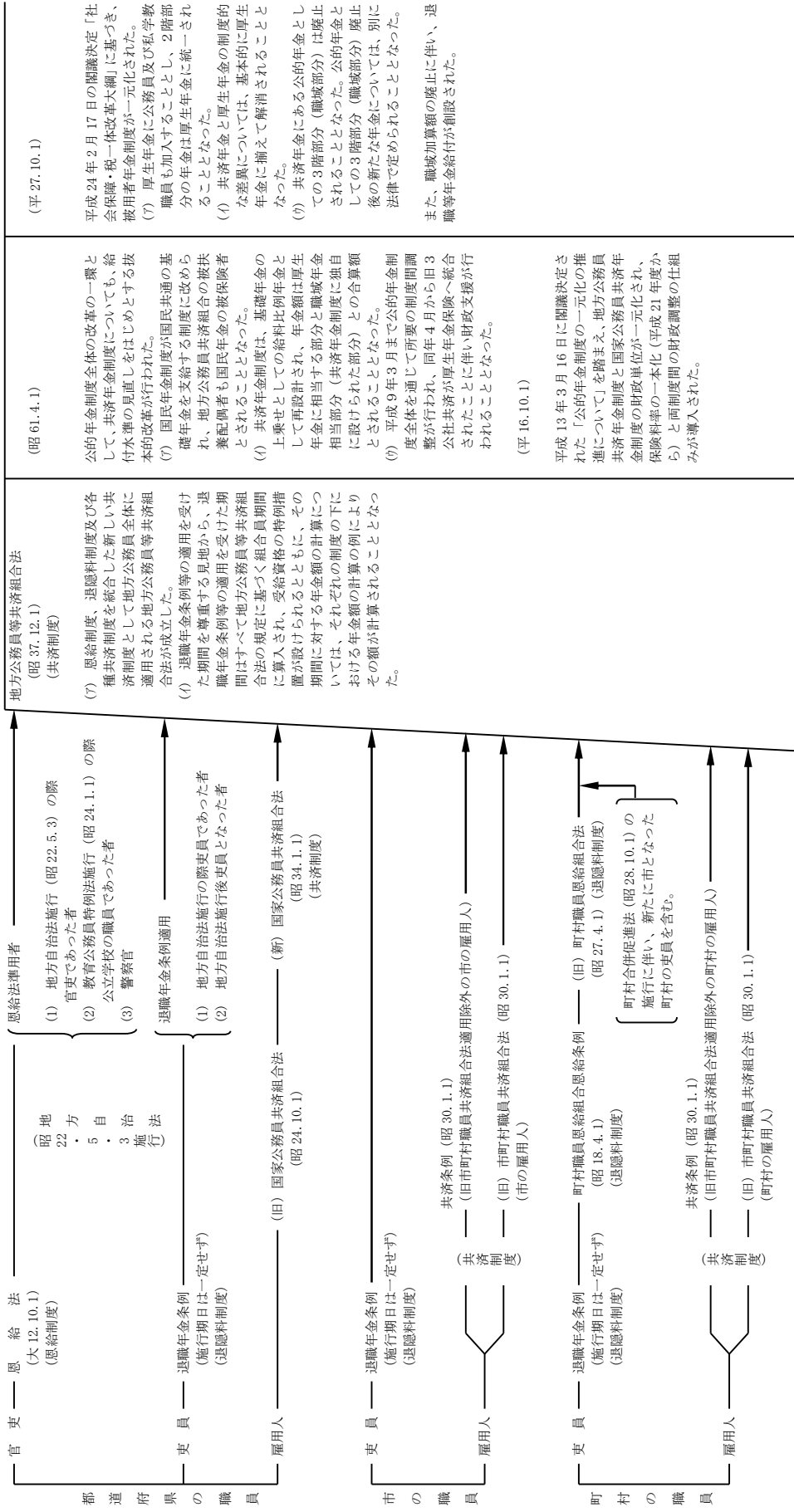
(14) 平成 24 年 8 月 22 日に公布された被用者年金制度の一元化等を図るための厚生年金保険法等の一部を改正する法律（平成 24 年法律第 63 号）により、平成 26 年 12 月から指定都市職員共済組合は全国市町村職員共済組合連合会に加入することとされた（ただし、長期給付事業の一元的処理については、平成 27 年 10 月から実施することとされた。）。

また、この法律により、平成 27 年 10 月 1 日から、厚生年金と共済年金に分

かれていた被用者年金制度を厚生年金制度に統一することとされ、共済年金に係る規定の削除、共済年金にある公的年金としての職域部分の廃止等の措置が講じられた。あわせて、廃止後の新たな年金については、平成 24 年中に検討を行い、その結果に基づいて、別に法律で定めるところにより、職域加算額の廃止と同時に設けることとされた。

- (15) 平成 24 年 11 月 26 日に公布された地方公務員等共済組合法及び被用者年金制度の一元化等を図るための厚生年金保険法等の一部を改正する法律の一部を改正する法律（平成 24 年法律第 97 号）により、退職等年金給付を設けることとされた。
- (16) 令和 2 年 6 月 5 日に公布された年金制度の機能強化のための国民年金法等の一部を改正する法律（令和 2 年法律第 40 号）により、令和 4 年 10 月 1 日から、地方公務員等のうち被用者保険（厚生年金保険・健康保険）の適用対象である非常勤職員に対して、短期給付（医療保険）・福祉事業（健康診査等）を適用することとされた。

地方公務員の退職年金制度の沿革 (略表)



2 社会保障協定の状況

国際的な人的交流の活発化に伴い、在留邦人等が外国の滞在期間中に日本と外国の年金制度等に二重加入し、保険料を負担しなければならないなどの問題が生じていることから、これを回避するため日本と下表の協定締結相手国との間で社会保障に関する協定が締結され、この協定を実施するために必要な法の特例等を定める法律が制定されている。当初は、協定締結相手国ごとに特例法を定めていたが、社会保障協定に係る法制の簡素化及び円滑な実施を図るため関係諸法を統合し、平成20年3月に「社会保障協定の実施に伴う厚生年金保険法等の特例等に関する法律(平成19年法律第104号)」が施行された。

協定締結相手国	協定の範囲		協定の発効日
	年金	医療	
ドイツ連邦共和国	○		平成12年2月1日
イギリス	○		平成13年2月1日
大韓民国	○		平成17年4月1日
アメリカ合衆国	○	○	平成17年10月1日
ベルギー	○	○	平成19年1月1日
フランス	○	○	平成19年6月1日
カナダ	○		平成20年3月1日
オーストラリア	○		平成21年1月1日
オランダ	○	○	平成21年3月1日
チェコ	○	○	平成21年6月1日
スペイン	○		平成22年12月1日
アイルランド	○		平成22年12月1日
ブラジル	○		平成24年3月1日
スイス	○	○	平成24年3月1日
ハンガリー	○	○	平成26年1月1日
インド	○		平成28年10月1日
ルクセンブルク	○	○	平成29年8月1日
フィリピン	○		平成30年8月1日
スロバキア	○		令和元年7月1日
中国	○		令和元年9月1日
フィンランド	○		令和4年2月1日
スウェーデン	○		令和4年6月1日

3 地方議会議員の年金制度の沿革

地方公共団体の議会の議員（以下「地方議会議員」という。）に対する退職年金制度は昭和 36 年 6 月に地方議会議員互助年金法が施行され、都道府県、市又は町村の地方議会議員の区分ごとにその任意加入による互助会組織を設けることができることとし、これによって年金を支給する互助年金制度として発足した。

しかし互助年金制度は、地方公務員の統一的な年金制度が設けられる際にはこれに統合することを前提として設けられたので、昭和 37 年 12 月 1 日に法が施行された際に統合され、地方議会議員共済会（以下「共済会」という。）による年金制度が制定され、すべての地方議会議員がその適用を受けることとなった。

なお旧地方議会議員互助年金法に基づく都道府県議会議員互助会、市議会議員互助会及び町村議会議員互助会は、同一性をもって法に基づく都道府県議会議員共済会、市議会議員共済会及び町村議会議員共済会として存続することとされた。

その後、厳しい年金財政の状況に対応するため、平成 15 年 4 月 1 日から給付水準の原則 20%引下げが行われ、平成 19 年 4 月 1 日から給付水準の原則 12.5%引下げが行われた。また、平成 18 年 10 月 1 日から、市議会議員共済会と町村議会議員共済会の財政単位を一元化し、保険料率を一本化するとともに、両共済会の給付と負担の水準が等しくなるような財政調整を行うこととなった。

しかしながら、その後、市町村合併に伴う議員定数の削減が予想以上に進展したことに加え、行政改革に伴う議員定数及び議員報酬の削減が行われたため、さらに財政状況が悪化し、持続的な制度として存続させることが困難となったことから、平成 23 年 6 月 1 日をもって制度は廃止された。

第2 制度の改正等

1 制度の改正

「年金制度の機能強化のための国民年金法等の一部を改正する法律（令和2年法律第40号）」、「全世代対応型の社会保障制度を構築するための健康保険法等の一部を改正する法律（令和3年法律第66号）」、「地方公務員等共済組合法施行令及び被用者年金制度の一元化等を図るための厚生年金保険法等の一部を改正する法律及び地方公務員等共済組合法及び被用者年金制度の一元化等を図るための厚生年金保険法等の一部を改正する法律の一部を改正する法律の施行に伴う地方公務員等共済組合法による長期給付等に関する経過措置に関する政令の一部を改正する政令（令和4年政令第266号）」等により、令和4年度に施行された制度の主な改正内容は次のとおりである。

(1) 地方公務員共済制度の適用範囲の拡大（令和4年10月1日施行）

被用者保険の更なる適用対象の拡大に併せて、地方公務員等のうち厚生年金保険・健康保険の適用対象である非常勤職員を組合員とし、新たに組合員となる非常勤職員に対して、短期給付・福祉事業を適用することとされた。

(2) 育児休業期間中の掛金等の特例の見直し（令和4年10月1日施行）

組合員が月内に14日以上の子育休業等を取得した場合に当該月の掛金等を免除するとともに、期末手当等に係る掛金等については1月を超える子育休業等を取得している場合に限り、免除の対象とすることとされた。

2 令和4年度における年金額の改定

令和3年平均の全国消費者物価指数は対前年比マイナス0.2%となり、対前年度比名目手取り賃金変動率はマイナス0.4%、マクロ経済スライドによる「スライド調整率」はマイナス0.3%（※）となった。

令和4年度の年金額は、令和4年度の年金額改定に用いる名目手取り賃金変動率（マイナス0.4%）が物価変動率（マイナス0.2%）を下回るため、新規裁定者・既裁定年金ともに名目手取り賃金変動率（マイナス0.4%）によって改定された。また、賃金や物価による改定率がマイナスの場合には、マクロ経済スライドによる調整は行わないこととされているため、令和4年度の年金額改定においては、マクロ経済スライドによる調整は行われず、スライド調整率（マイナス0.3%）は翌年度以降に繰り越しとなった。

※ マクロ経済スライドによるスライド調整率（マイナス0.3%）

= マイナス0.1%（令和3年度のスライド調整率の繰り越し分）

+

マイナス0.2%（令和4年度のスライド調整率）

第3 制度の概要

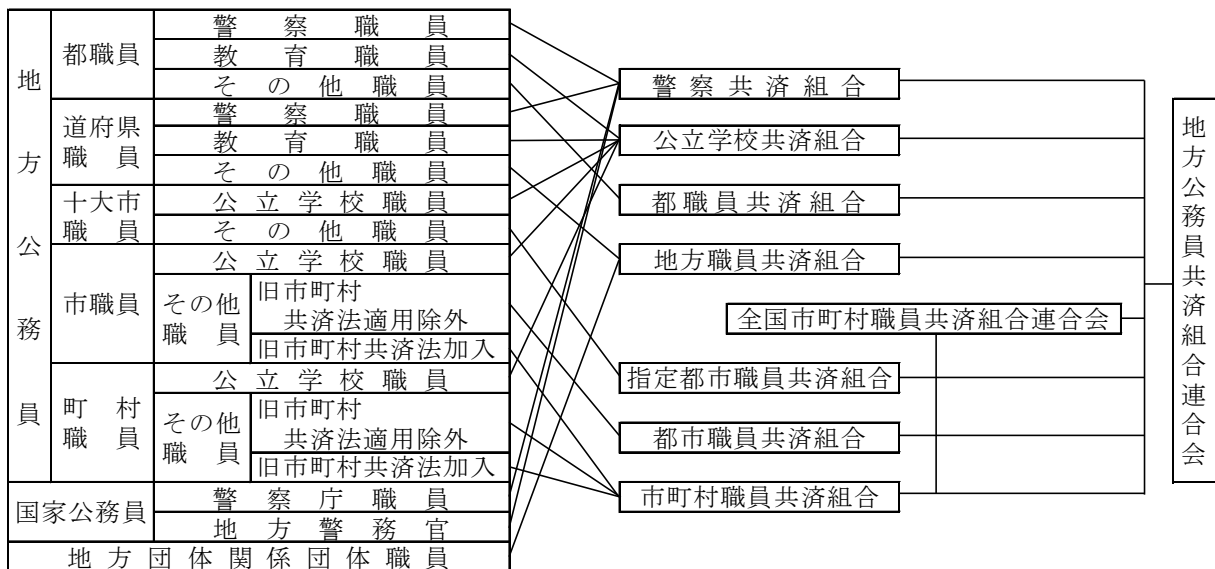
1 地方公務員の共済組合制度の概要

組合は、地方公務員の病気、負傷、出産、休業、災害、退職、障害若しくは死亡又はその被扶養者の病気、負傷、出産、死亡若しくは災害に関して短期給付又は長期給付を行い、あわせて福祉事業を実施することにより、地方公務員及びその遺族の生活の安定と福祉の増進に寄与するとともに、公務の能率的運営に資することを目的として運営されている。

法に規定されている主な事項について、その概要を掲げれば、次のとおりである。

(1) 組 合

常時勤務に服することを要する地方公務員等のうち、都道府県の職員については主としてその職種により、市町村の職員については主としてその所属する市町村の区分等により次表に示すようにそれぞれの職員をもって組織する組合が設けられている。



なお、国家公務員は、本来国家公務員共済組合法（以下「国共法」という。）の適用を受け国家公務員共済組合の組合員となるものであるが、都道府県警察に勤務する国家公務員及び警察庁の職員は、特例として警察共済組合の組合員とされている。

(2) 全国市町村職員共済組合連合会

指定都市職員共済組合、市町村職員共済組合又は都市職員共済組合（以下「構成組合」という。）の業務の適正かつ円滑な運営を図るため、すべての指定都市職員共済組合、すべての市町村職員共済組合及びすべての都市職員共済組合をもって組織する全国市町村職員共済組合連合会（以下「市町村連合会」という。）が設けられており、次に掲げる事業を行っている。

ア 構成組合の長期給付に係る業務（基礎年金拠出金の負担に関する業務を含む。）のうち次に掲げる業務を行うこと。①長期給付の裁定又は決定及び支払 ②厚生年金保険給付組合積立金及び退職等年金給付組合積立金の積立て ③業務上の余裕金の管理及び運用 ④その他総務省令で定める業務

イ 構成組合の業務に関する技術的及び専門的な知識、資料等を構成組合に提供すること。

ウ 構成組合の短期給付、短期給付に要する財源の計算及び資産の管理が適切に行われるように、構成組合の事務の指導を行うこと。

エ 構成組合の短期給付の掛金に係る不均衡を調整するための交付金（調整交付金）を構成組合に交付する事業を行うこと。

オ 構成組合の短期給付の掛金に係る著しい不均衡を調整するための交付金（特別調整交付金）を構成組合に交付する事業を行うこと。

カ 構成組合が行う育児休業手当金及び介護休業手当金の事業の円滑な実施を図るため、育児休業手当金及び介護休業手当金に要する資金を構成組合に交付する事業を行うこと。

キ エからカまでに掲げる事業のほか、構成組合の短期給付に係る事業のうち共同して行うことが適当と認められるものとして政令で定める事業を行うこと。

ク 災害給付積立金の管理及び運用を行うこと。

ケ 福祉事業を行うこと。

コ その他その目的を達成するために必要な事業を行うこと。

なお、構成組合の長期給付事業は、市町村職員共済組合及び都市職員共済組合については平成 19 年 4 月から、指定都市職員共済組合については平成 27 年 10 月から、市町村連合会において一元的に処理を行っている。

(3) 地方公務員共済組合連合会

組合及び市町村連合会の長期給付に係る業務の適正かつ円滑な運営を図るため、すべての組合及び市町村連合会をもって組織する地方公務員共済組合連合会（以下「地共済連合会」という。）が設けられており、次に掲げる事業を行っている。

ア 組合及び市町村連合会の長期給付に係る業務に関する技術的及び専門的な知識、資料等を組合及び市町村連合会に提供すること。

イ 組合及び市町村連合会の長期給付に係る業務に関し、実施機関との情報交換及び連絡調整を行うこと。

ウ 実施機関積立金及び退職等年金給付組合積立金の運用状況の管理に関する事務を行うこと。

エ 厚生年金保険給付調整積立金及び退職等年金給付調整積立金の管理及び運用に関する事務を行うこと。

オ 厚生年金拠出金を納付し、又は厚生年金交付金を受け入れること。

カ 基礎年金拠出金を納付すること。

キ 退職等年金給付に係る付与率、基準利率、終身年金現価率、有期年金現価率並びに組合の退職等年金給付に係る標準報酬の月額及び標準期末手当等の額と掛金との割合を定めること。

ク 国家公務員共済組合連合会に対する財政調整拠出金を拠出し、又は国家公務員共済組合連合会からの財政調整拠出金を受け入れること。

ケ その他その目的を達成するために必要な事業を行うこと。

(4) 組 合 員

職員となった者又は組合員とされる国の職員となった者は、その職員又は国の職員となった日から、その属する地方公共団体の区分又は職種により組織す

る組合の組合員の資格を取得し、また、組合又は地共済連合会及び市町村連合会（以下「連合会」という。）の役職員は、組合又は連合会の役職員となった日から、当該組合（地共済連合会の役職員については地方職員共済組合、市町村連合会の役職員については東京都市町村職員共済組合）の組合員の資格を取得する。組合員が死亡したとき又は退職したときは、その翌日から組合員の資格を喪失する。

(5) 標準報酬

標準報酬の等級及び月額、組合員の報酬月額に基づき標準報酬等級表によって区分され、各等級に対応する標準報酬の日額は、その月額の22分の1に相当する金額とする。

標準報酬は、次の方法により決定・改定される。

ア 定時決定

毎年7月1日において、現に組合員である者の同日前3月間（同日に継続した組合員であった期間に限るものとし、かつ、報酬支払の基礎となった日数が17日未満である月があるときは、その月を除く。）に受けた報酬の総額をその期間の月数で除して得た額を報酬月額として、標準報酬を決定する。

決定された標準報酬は、その年の9月1日から翌年の8月1日までの標準報酬とする。

イ 資格取得時決定

組合員の資格を取得した者があるときは、その資格を取得した日の現在の報酬の額により標準報酬を決定する。

決定された標準報酬は、組合員の資格を取得した日からその年の8月31日（6月1日から12月31日までの間に組合員の資格を取得した者については、翌年の8月31日）までの標準報酬とする。

ウ 随時改定

組合員が継続した3月間（各月とも、報酬支払の基礎となった日数が、17日以上でなければならない。）に受けた報酬の総額を3で除して得た額が、その者の標準報酬の基礎となった報酬月額に比べて著しく高低を生じ、総務省令で定める程度に達したときは、その額を報酬月額として、その著しく高

低を生じた月の翌月から標準報酬を改定するものとする。

改定された標準報酬は、その年の8月31日(7月から12月までのいずれかの月から改定されたものについては、翌年の8月31日)までの標準報酬とする。

エ 育児休業等終了時改定

育児休業等を終了した組合員が、当該育児休業等を終了した日(以下「育児休業等終了日」という。)において当該育児休業等に係る3歳に満たない子を養育する場合において、組合に申出をしたときは、育児休業等終了日の翌日が属する月以後3月間(育児休業等終了日の翌日において継続して組合員であった期間に限るものとし、かつ、報酬支払の基礎となった日数が17日未満である月があるときは、その月を除く。)に受けた報酬の総額をその期間の月数で除して得た額を報酬月額として、標準報酬を改定するものとする。

改定された標準報酬は、育児休業等終了日の翌日から起算して2月を経過した日の属する月の翌月からその年の8月31日(7月から12月までのいずれかの月から改定されたものについては、翌年の8月31日)までの標準報酬とする。

オ 産前産後休業終了時改定

組合は、産前産後休業を終了した組合員が、当該産前産後休業を終了した日(以下「産前産後休業終了日」という。)において当該産前産後休業に係る子を養育する場合において、組合に申出をしたときは、産前産後休業終了日の翌日が属する月以後3月間(産前産後休業終了日の翌日において継続して組合員であった期間に限るものとし、かつ、報酬支払の基礎となった日数が17日未満である月があるときは、その月を除く。)に受けた報酬の総額をその期間の月数で除して得た額を報酬月額として、標準報酬を改定するものとする。

改定された標準報酬は、産前産後休業終了日の翌日から起算して2月を経過した日の属する月の翌月からその年の8月31日(7月から12月までのいずれかの月から改定されたものについては、翌年の8月31日)までの標準報酬とする。

カ 組合員の報酬月額がア、イ、エ、オによって算定することが困難であるとき、又はア～オによって算定するとすれば著しく不当であるときは、これらにかかわらず、同様の職務に従事する職員の報酬月額その他の事情を考慮して組合が適当と認めて算定する額をこれらの規定による当該組合員の報酬月額とする。

(6) 標準期末手当等の額

組合は、組合員が期末手当等を受けた月において、その月に当該組合員が受けた期末手当等の額に基づき、これに千円未満の端数を生じたときはこれを切り捨てて、その月における標準期末手当等の額を決定する。

(7) 給 付

組合は、組合員又は被扶養者の病気、負傷、出産、死亡、休業（被扶養者を除く。）又は災害に関して短期給付を行うほか、これらの法定給付に準ずる短期給付として附加給付を行い、また、組合員の退職、障害又は死亡に関して長期給付を行っている。

ア 短期給付

短期給付には、法定給付と附加給付がある。

(ア) 法定給付には、次の 15 種類がある。

- 保健給付……………①療養の給付、入院時食事療養費、入院時生活療養費、保険外併用療養費、療養費、訪問看護療養費及び移送費
②家族療養費、家族訪問看護療養費及び家族移送費
③高額療養費及び高額介護合算療養費 ④出産費
⑤家族出産費 ⑥埋葬料 ⑦家族埋葬料
休業給付……………⑧傷病手当金 ⑨出産手当金 ⑩休業手当金 ⑪育児休業手当金 ⑫介護休業手当金
災害給付……………⑬弔慰金 ⑭家族弔慰金 ⑮災害見舞金

(イ) 附加給付は、前記の法定給付に準じてそれぞれの組合の定款で定めるところにより、実施するものとされている。

イ 長期給付

長期給付には、次の 6 種類がある。

- 厚生年金保険給付……①老齢厚生年金
②障害厚生年金及び障害手当金
③遺族厚生年金
退職等年金給付……④退職年金
⑤公務障害年金
⑥公務遺族年金

ただし、地方公務員等共済組合法施行令（昭和 37 年政令第 352 号）第 2 条第 1 項第 5 号に掲げる者（常時勤務に服することを要する地方公務員について定められている勤務時間以上勤務した日が引き続いて 12 月を超えるに至った者で、その超えるに至った日以後引き続き当該勤務時間により勤務することを要することとされているものを除く。）又は同項第 6 号若しくは第 7 号に掲げる者については、令和 4 年 10 月から長期給付は適用しないこととされている。

なお、昭和 61 年 3 月 31 日以前の退職、障害又は死亡等については、改正前の法による退職年金、減額退職年金、通算退職年金、脱退一時金、障害年金、障害一時金、遺族年金、通算遺族年金及び特例死亡一時金があり、平成 27 年 9 月 30 日以前の退職、障害又は死亡等については、改正前の法による退職共済年金、障害共済年金、障害一時金及び遺族共済年金がある。

(8) 福祉事業

組合（市町村連合会を含む。）は、組合員の福祉の増進に資するため、次に掲げる福祉事業を行うことができる。

- ア 組合員及びその被扶養者の健康教育、健康相談、健康診査その他の健康の保持増進のための必要な事業
- イ 組合員の保健、保養若しくは宿泊又は教養のための施設の経営
- ウ 組合員の利用に供する財産の取得、管理又は貸付け
- エ 組合員の貯金の受入れ又はその運用
- オ 組合員の臨時の支出に対する貸付け
- カ 組合員の需要する生活必需物資の供給
- キ その他組合員の福祉の増進に資する事業で定款で定めるもの

(9) 費用の負担

組合が短期給付、長期給付及び福祉事業を行うために必要な財源は、組合員の掛金並びに地方公共団体（国家公務員である組合員については国、職員団体の専従職員である組合員については職員団体及び地方公共団体、組合又は連合会の役職員である組合員については組合又は連合会）の負担金である。ただし、育児休業をしている組合員は、当該育児休業に係る子が3歳に達する日までの期間、申出に基づき掛金が免除されるとともに、これらの金額に相当する地方公共団体の負担金が免除される。

ア 短期給付に要する費用については、組合員と地方公共団体の折半負担とされている。また、育児休業手当金及び介護休業手当金に要する費用のうち、当該事業年度において負担する育児休業手当金及び介護休業手当金の額に政令で定める割合（100分の12.5）を乗じて得た額を地方公共団体が負担することとされている（当分の間、特例措置により100分の6.875。）。

イ 厚生年金保険給付に要する費用については、基礎年金拠出金に要する費用の額の2分の1に相当する額を地方公共団体が負担することとし、残りの費用については厚生年金被保険者と地方公共団体の折半負担とされている。

ウ 退職等年金給付に要する費用については、組合員と地方公共団体の折半負担とされている。

エ 福祉事業に要する費用については、組合員と地方公共団体の折半負担とされている。

また、組合の事務（福祉事業に係る事務を除く。）に要する費用（退職等年金給付事業に係る事務に要する費用を除く。）については、法第144条の3第1項に規定する団体に勤務する職員に係る負担をする場合は、その費用の額に100分の40を乗じて得た額を、それ以外の場合は100分の67.5を乗じて得た額を地方公共団体が負担することとし、その他必要な資金を主務大臣の定める範囲内において組合が短期経理及び長期経理から繰り入れることとされている。

なお、短期給付に要する費用及び長期給付に要する費用は、次に掲げる方法により算定することとされている。

(7) 短期給付

…その事業年度における費用の予想額と、掛金及び負担金の額とが等しくなるように、いわゆる自然保険料方式により定める。

(イ) 厚生年金保険給付

…厚生年金保険事業に要する費用は、保険料をもって充てる。

なお、厚生年金保険事業の財政は、長期的にその均衡が保たれたものでなければならず、著しくその均衡を失すると見込まれる場合には、速やかに所要の措置が講ぜられなければならないこととされており、政府は、少なくとも5年ごとに、保険料及び国庫負担の額並びにこの法律による保険給付に要する費用の額その他の厚生年金保険事業の財政に係る収支についてその現況及び財政均衡期間（財政の現況及び見通しが作成される年以降おおむね100年間）における見通しを作成しなければならないこととされている。

(ウ) 退職等年金給付

…将来にわたるその費用の予想額の現価に相当する額から将来にわたる掛金及び負担金の予想額の現価に相当する額を控除した額として政令で定めるところにより計算した額と国共法に規定する国の積立基準額との合計額と、退職等年金給付組合積立金及び退職等年金給付調整積立金の合計額と国の退職等年金給付積立金の額との合計額とが、将来にわたって均衡を保つことができるように定める。

(10) 継続長期組合員

組合員が任命権者又はその委任を受けた者の要請に応じ、引き続いて、沖縄振興開発金融公庫又は政令で定める法人に使用される者（役員及び非常勤の者を除く。以下「公庫等職員」という。）となるため退職した場合には、法の長期給付に関する適用については、その者の退職はなかったものとみなされ、その者は、当該公庫等職員として在職している間、引き続き転出の際所属していた組合の組合員であるものとされる。

なお、継続長期組合員に係る「業務」は「公務」とみなされ、また、地方公共団体が負担すべき長期給付に係る負担金は当該公庫等が負担するものとさ

れている。

継続長期組合員は、転出の日から起算して5年を経過したとき、引き続き公庫等職員として在職しなくなったとき、死亡したときは、その翌日から継続長期組合員の資格を喪失する。

(11) 任意継続組合員

退職の日の前日まで引き続き1年以上組合員であった者が、その退職の日から起算して20日を経過する日（正当な理由があると組合が認めた場合には、その認めた日）までに引き続き短期給付を受け、及び福祉事業を利用することを希望する旨を組合に申し出たときは、任意継続組合員の資格を取得し、短期給付及び福祉事業に係る部分のうち休業手当金等の一部が適用除外される場合は、組合員であるとみなされ、それぞれの給付等が適用される。

なお、任意継続組合員に係る任意継続掛金は、当該組合の短期給付に係る組合員の掛金及び地方公共団体の負担金の合算額に相当するものとされている。

任意継続組合員が資格取得後2年を経過したとき、死亡したとき、掛金を払い込まなかったとき、組合員となったとき、任意継続組合員でなくなることを希望する旨を申し出たとき、後期高齢者医療の被保険者等となったときは、その資格を喪失する。

(12) 地方公務員共済組合が支給する年金の年額の改定

ア 法の適用を受けた地方公務員に係る年金

法又は地方公務員等共済組合法の長期給付等に関する施行法（以下「施行法」という。）の規定による退職年金、退職共済年金等の年額の改定に関する法令の規定によりその年額が改定される。

イ 国共法の適用を受けた都道府県の職員に係る年金

施行法第3条の2の2の規定により、国共法の規定による退職年金等に関する法令の改正により当該退職年金等の年額が改定される場合にその改定の例により、その年額が改定される。

ウ 旧町村職員恩給組合恩給条例の適用を受けた市町村の吏員に係る年金

施行法第3条の3の規定により、恩給に関する法令の改定により恩給の年額が改定された場合にその改定の例により、その年額が改定される。

エ 旧市町村職員共済組合法の適用を受けた市町村の雇用人に係る年金

施行法第3条の4の規定により、旧国家公務員共済組合法の規定による退職年金等の年額の改定に関する法令の改正により当該退職年金等の年額が改定された場合にその改定の例により、その年額が改定される。

(13) 派遣職員に関する法の適用

公益的法人等への一般職の地方公務員の派遣等に関する法律（平成12年法律第50号。以下「派遣法」という。）に基づく派遣職員については、引き続き派遣された日の前日まで所属していた地方公務員共済組合の組合員として、法の規定が全面適用されることとなっている。

また、派遣法に基づく退職派遣者の法の適用にあたっては、法第140条第1項に規定する公庫等職員とみなして継続長期組合員と同様の取り扱いをすることとされている。

(14) 地方独立行政法人の職員に関する法の適用

地方独立行政法人法（平成15年法律第118号）第2条第2項に規定する特定地方独立行政法人の職員については、その設立団体の職員を組合員とする共済組合のうちいずれか一の組合の組合員となるものとされている。

また、職員引継一般地方独立行政法人（地方独立行政法人法第59条第2項に規定する移行型一般地方独立行政法人であって同項の規定により設立団体の職員が当該移行型一般地方独立行政法人の職員となったものをいう。）、定款変更一般地方独立行政法人（特定地方独立行政法人が定款変更により一般地方独立行政法人となったものをいう。）及び職員引継等合併一般地方独立行政法人（新設合併によって設立された一般地方独立行政法人であって、合併前の法人が職員引継一般地方独立行政法人、定款変更一般地方独立行政法人、これらの法人の新設合併により設立された法人等、その役職員が法第2条1項第1号の職員とみなされる法人のみであったものをいう。）の役職員については、法に規定する職員とみなして、特定地方独立行政法人の職員と同様、法の規定の適用を受けるものとされている。

一方、地方独立行政法人法第55条に規定する一般地方独立行政法人（職員引継一般地方独立行政法人、定款変更一般地方独立行政法人及び職員引継等合

併一般地方独立行政法人を除く。)は、法第 144 条の 3 第 1 項に規定する団体とされ、その職員は地方職員共済組合(団体共済部)の組合員となるものとされている。

2 地方団体関係団体職員の年金制度等の概要

地方職員共済組合(団体共済部)(昭和 57 年 4 月 1 日前は、地方団体関係団体職員共済組合であった。以下「団体共済部」という。)は、法第 144 条の 3 第 1 項に規定する団体(以下「地方団体関係団体」という。)に勤務する職員に対し、地方公務員の長期給付に準ずる給付を行い、あわせて福祉事業を実施することによりこれらの職員及びその遺族の生活の安定と福祉増進に寄与するとともに、地方団体関係団体の事業の円滑な運営に資することを目的として運営されている。

法に規定されている主な事項についてその概要を掲げれば、次のとおりである。

(1) 地方団体関係団体

地方団体関係団体については、法において次の各号に掲げる団体とされている。

- ア 地方自治法第 263 条の 3 第 1 項に規定する連合組織で同項の規定による届出をしたもの(知事会、市長会等の地方 6 団体がこれに該当する。)
- イ 地方自治法第 263 条の 2 第 1 項に規定する公益的法人(市有物件災害共済会等がこれに該当する。)
- ウ 国民健康保険団体連合会で都道府県の区域をその区域とするもの
- エ 地方公共団体の職員を被保険者とする健康保険組合
- オ 地方公務員災害補償基金
- カ 消防団員等公務災害補償等共済基金
- キ 水害予防組合
- ク 地方住宅供給公社
- ケ 地方道路公社
- コ 土地開発公社
- サ 一般地方独立行政法人(職員引継一般地方独立行政法人、定款変更一般地方独立行政法人及び職員引継等合併一般地方独立行政法人を除く。)

(2) 団体組合員

地方団体関係団体の職員又は団体共済部の役職員となった者は、その職員等となった日から団体組合員の資格を取得し、団体組合員が死亡したとき又は退職したときは、その翌日から団体組合員の資格を喪失する。

(3) 給 付

団体共済部は、団体組合員の退職、障害又は死亡に関し、次に掲げる6種類の給付を行うが短期給付は行わないものとされている。

- 厚生年金保険給付……①老齢厚生年金
②障害厚生年金及び障害手当金
③遺族厚生年金
退職等年金給付……④退職年金
⑤公務障害年金
⑥公務遺族年金

なお、昭和61年3月31日以前の退職、障害又は死亡等については、改正前の法による退職年金、減額退職年金、通算退職年金、脱退一時金、障害年金、障害一時金、遺族年金、通算遺族年金及び特例死亡一時金があり、平成27年9月30日以前の退職、障害又は死亡等については、改正前の法による退職共済年金、障害共済年金、障害一時金及び遺族共済年金がある。

(4) 福祉事業

団体共済部は、団体組合員の福祉の増進に資するため、次に掲げる福祉事業を行うことができる。

- ア 団体組合員及びその被扶養者の健康教育、健康相談、健康診査、その他の健康の保持増進のための必要な事業
イ 団体組合員の保健、保養若しくは宿泊又は教養のための施設の経営
ウ 団体組合員の利用に供する財産の取得、管理又は貸付け
エ 団体組合員の貯金の受入れ又はその運用
オ 団体組合員の臨時の支出に対する貸付け
カ 団体組合員の需要する生活必需物資の供給
キ その他団体組合員の福祉の増進に資する事業で地方職員共済組合の定款

で定めるもの

(5) 費用の負担

団体共済部が厚生年金保険給付に要する費用については、基礎年金拠出金に要する費用の額の2分の1に相当する額を公経済の主体である地方公共団体が負担することとし、残りの費用については団体組合員と地方団体関係団体の折半負担とされている。

福祉事業に要する費用については、団体組合員と地方団体関係団体の折半負担とされている。

また、団体共済部の事務（福祉事業に係る事務を除く。）に要する費用（退職等年金給付に係る事務に要する費用を除く。）については、その費用の額に100分の40を乗じて得た額を地方公共団体の負担とし、その他必要な資金を総務大臣の定める範囲内において長期経理から繰り入れることとされている。

3 地方議会議員の年金制度の概要

共済会は、地方議会議員及びその遺族の生活の安定に資するため、地方議会議員の退職、公務傷病及び死亡について年金及び一時金を支給することを目的として運営されていた。

なお、地方公務員等共済組合法の一部を改正する法律（平成23年法律第56号。以下「廃止法」という。）により、平成23年6月1日をもって地方議会議員年金制度が廃止され、これに伴う経過措置が設けられている。

法及び廃止法に規定されている主な事項について、その概要を掲げれば、次のとおりである。

(1) 共 済 会

ア 制度廃止前（平成23年5月31日まで）

次の各号に掲げる区分に従って、地方議会議員をもって組織する共済会が設けられている。

- (ア) 都道府県の議会の議員……………都道府県議会議員共済会
- (イ) 市（特別区を含む。）の議会の議員……………市議会議員共済会
- (ウ) 町村の議会の議員……………町村議会議員共済会

イ 制度廃止後（平成 23 年 6 月 1 日以後）

共済会は、制度廃止に伴う経過措置としての給付を行うため、それぞれ都道府県議会議員存続共済会、市議会議員存続共済会及び町村議会議員存続共済会（以下「存続共済会」という。）として存続するものとし、業務が全て終了したときに解散することとされている。

(2) 給 付

ア 制度廃止前（平成 23 年 5 月 31 日まで）

共済会が行う給付は、退職年金、退職一時金、公務傷病年金、遺族年金及び遺族一時金の 5 種類である。

イ 制度廃止後（平成 23 年 6 月 1 日以後）

存続共済会が行う給付は、旧退職年金、旧退職一時金、代替退職一時金、旧公務傷病年金、旧遺族年金及び旧遺族一時金並びに特例退職年金、特例退職一時金、特例公務傷病年金、特例遺族年金及び特例遺族一時金である。

なお、廃止法による給付の主な経過措置について、その概要を掲げれば、次のとおりである。

(ア) 制度廃止時の議員退職者に係る給付

制度廃止時に既に議員を退職して退職年金の給付事由が生じている者については、廃止前の制度による退職年金の給付を継続することとされている。

(イ) 制度廃止時の現職議員に係る給付

a 在職 12 年以上の場合

制度廃止時（平成 23 年 6 月 1 日）の現職議員のうち、その時点で退職年金の受給資格を満たす在職 12 年以上の議員については、①廃止前の制度による退職年金の支給、又は②掛金及び特別掛金の総額の 80%の退職一時金の支給、のいずれかを選択できることとされている。

b 在職 12 年未満の場合

制度廃止時の現職議員のうち、退職年金の受給資格を満たさない在職 12 年未満の議員については、掛金及び特別掛金の総額の 80%の退職一時金を給付することとされている。

※ 平成 23 年 1 月から 5 月までに退職した者

制度廃止の方針決定後の平成 23 年 1 月から 5 月までに退職した者については、退職時に退職年金の受給資格を満たす在職 12 年以上の議員については a、退職時に退職年金の受給資格を満たさない在職 12 年未満の議員については b の取扱いによることとされている。

(ウ) 退職年金に係る給付の引下げ及び支給停止措置

a 退職年金の給付の引下げ

退職年金の年額が 200 万円を超えるときには、当該超える額の 10% を引き下げるものとされている。

b 高額所得者に対する支給停止措置

退職年金の年額と前年の退職年金等を除く所得金額（住民税の課税総所得金額ベース）との合計額が 700 万円を超えるときには、当該超える額の 2 分の 1 に相当する金額の支給を停止するとともに、最低保障額（改正前：190.4 万円）を廃止することとされている。

(エ) 公務傷病年金及び遺族年金の取扱い

公務傷病年金及び遺族年金は、廃止前の制度を基本として、給付を行うこととされている。

(3) 費用の負担

ア 制度廃止前（平成 23 年 5 月 31 日まで）

共済会が給付を行うために必要な費用は、地方議会議員の掛金及び特別掛金をもって充てられるほか、共済会の収支の状況を勘案して地方公共団体が負担することとされていた。

また、共済会の事務に要する費用は、地方公共団体がその全額を負担することとされていた。

イ 制度廃止後（平成 23 年 6 月 1 日以後）

給付に要する費用については、存続共済会が保有する残余の積立金を除き、地方公共団体が負担することとされており、令和 4 年度における負担率は、都道府県議会議員存続共済会が標準報酬月額 100 分の 18.5、市議会議員存続共済会及び町村議会議員存続共済会が標準報酬月額 100 分の 32.2 とさ

れている。

また、存続共済会の事務に要する費用は、引き続き、地方公共団体がその全額を負担することとされている。

(4) 年金額の改定

昭和 48 年度までは実施されていなかったが、昭和 49 年度からは、全国消費者物価指数等の変動に応じて政令で定めるところにより増額又は減額改定が行われている（制度廃止後も同様）。

第4 事業の概要

I 地方公務員共済組合の事業の概要

〔I〕 組合及び組合員の概況

1 組合等の数

令和4年度末の組合数は、地方職員共済組合1、公立学校共済組合1、警察共済組合1、東京都職員共済組合1、指定都市職員共済組合10、市町村職員共済組合47及び都市職員共済組合3の合計64組合であり、その支部の数は、地方職員共済組合47、公立学校共済組合47及び警察共済組合49の合計143支部である（第1表参照）。

また、連合会の数は、地方公務員共済組合連合会1及び全国市町村職員共済組合連合会1である。

第1表 組合数と支部数の状況

組合名	年度		
	令和4年度末	令和3年度末	前年度との比較増減
地方職員共済組合	1 (47)	1 (47)	- (-)
公立学校共済組合	1 (47)	1 (47)	- (-)
警察共済組合	1 (49)	1 (49)	- (-)
東京都職員共済組合	1	1	-
指定都市職員共済組合	10	10	-
市町村職員共済組合	47	47	-
都市職員共済組合	3	3	-
計	64 (143)	64 (143)	- (-)

(注) () 内の数は、支部数である。

2 組合員数

令和4年度末現在の組合員数は、短期給付適用は3,736,862人、長期給付適用は2,937,719人であり、それぞれの内訳は、短期給付適用が、一般組合員2,511,685人（短期給付適用者全体の67.2%）、短期組合員772,569人（同20.7%）、地方公共団体の長である組合員1,780人（同0.0%）、特定消防組合員153,808人（同4.1%）、後期高齢者等短期組合員3,289人（同0.1%）、船員一般組合員1,896人（同0.1%）、船員短期組合員192人（同0.0%）、特定警察組合員253,087人（同6.8%）及び任意継続組合員38,556人（同1.0%）である。長期給付適用は、一般組合員2,511,718人（長期給付適用者全体の85.5%）、地方公共団体の長である組合員1,780人（同0.1%）、特定消防組合員153,808人（同5.2%）、長期組合員14,240人（同0.5%）、船員一般組合員1,896人（同0.1%）、継続長期組合員1,190人（同0.0%）及び特定警察組合員253,087人（同8.6%）である。

これをそれぞれ前年度と比較すると、短期給付適用は総数で675,141人増加（22.1%増）しており、その内訳は、一般組合員102,020人減、短期組合員772,569人増、地方公共団体の長である組合員5人減、特定消防組合員179人増、後期高齢者等短期組合員3,289人増、船員一般組合員58人減、船員短期組合員192人増、特定警察組合員1,086人減及び任意継続組合員2,081人増となっている。長期給付適用は総数で102,607人減少（3.4%減）しており、その内訳は、一般組合員102,017人減、地方公共団体の長である組合員5人減、特定消防組合員179人増、長期組合員283人増、船員一般組合員58人減、継続長期組合員97人増及び特定警察組合員1,086人減となっている。

また、男女別の数は、短期給付適用は男子組合員1,933,601人（短期給付適用者全体の51.7%）、女子組合員1,803,261人（同48.3%）であり、前年度と比較すると、男子組合員が179,901人増加、女子組合員は495,240人増加している。長期給付適用は男子組合員1,687,967人（長期給付適用者全体の57.5%）、女子組合員1,249,752人（同42.5%）であり、前年度と比較すると男子組合員が51,011人減少、女子組合員は51,596人減少している（第2表その(一)参照）。

第2表 組合員数の状況

その(一) 組合員種別

(短期給付適用)

区分		令和4年度末		令和3年度末		増減	
		組合員数	割合	組合員数	割合	組合員数	伸び率
一般組合員	男	1,303,337	34.9	1,352,420	44.2	△ 49,083	△ 3.6
	女	1,208,348	32.3	1,261,285	41.2	△ 52,937	△ 4.2
	計	2,511,685	67.2	2,613,705	85.4	△ 102,020	△ 3.9
短期組合員	男	227,539	6.1	-	-	-	-
	女	545,030	14.6	-	-	-	-
	計	772,569	20.7	-	-	-	-
地方公共団体の 長である組合員	男	1,736	0.0	1,741	0.1	△ 5	△ 0.3
	女	44	0.0	44	0.0	0	0.0
	計	1,780	0.0	1,785	0.1	△ 5	△ 0.3
特定消防組合員	男	148,360	4.0	148,433	4.8	△ 73	△ 0.0
	女	5,448	0.1	5,196	0.2	252	4.8
	計	153,808	4.1	153,629	5.0	179	0.1
後期高齢者等 短期組合員	男	2,344	0.1	-	-	-	-
	女	945	0.0	-	-	-	-
	計	3,289	0.1	-	-	-	-
船員一般組合員	男	1,869	0.1	1,931	0.1	△ 62	△ 3.2
	女	27	0.0	23	0.0	4	17.4
	計	1,896	0.1	1,954	0.1	△ 58	△ 3.0
船員短期組合員	男	190	0.0	-	-	-	-
	女	2	0.0	-	-	-	-
	計	192	0.0	-	-	-	-
特定警察組合員	男	224,147	6.0	226,187	7.4	△ 2,040	△ 0.9
	女	28,940	0.8	27,986	0.9	954	3.4
	計	253,087	6.8	254,173	8.3	△ 1,086	△ 0.4
任意継続組合員	男	24,079	0.6	22,988	0.8	1,091	4.7
	女	14,477	0.4	13,487	0.4	990	7.3
	計	38,556	1.0	36,475	1.2	2,081	5.7
合 計	男	1,933,601	51.7	1,753,700	57.3	179,901	10.3
	女	1,803,261	48.3	1,308,021	42.7	495,240	37.9
	計	3,736,862	100.0	3,061,721	100.0	675,141	22.1

(長期給付適用)

区分		令和4年度末		令和3年度末		増減	
		組合員数	割合	組合員数	割合	組合員数	伸び率
一般組合員	男	1,303,367	44.4	1,352,446	44.5	△49,079	△3.6
	女	1,208,351	41.1	1,261,289	41.5	△52,938	△4.2
	計	2,511,718	85.5	2,613,735	86.0	△102,017	△3.9
地方公共団体の長である組合員	男	1,736	0.1	1,741	0.1	△5	△0.3
	女	44	0.0	44	0.0	0	0.0
	計	1,780	0.1	1,785	0.1	△5	△0.3
特定消防組合員	男	148,360	5.1	148,433	4.9	△73	△0.0
	女	5,448	0.2	5,196	0.2	252	4.8
	計	153,808	5.2	153,629	5.1	179	0.1
長期組合員	男	7,387	0.3	7,225	0.2	162	2.2
	女	6,853	0.2	6,732	0.2	121	1.8
	計	14,240	0.5	13,957	0.5	283	2.0
船員一般組合員	男	1,869	0.1	1,931	0.1	△62	△3.2
	女	27	0.0	23	0.0	4	17.4
	計	1,896	0.1	1,954	0.1	△58	△3.0
継続長期組合員	男	1,101	0.0	1,015	0.0	86	8.5
	女	89	0.0	78	0.0	11	14.1
	計	1,190	0.0	1,093	0.0	97	8.9
特定警察組合員	男	224,147	7.6	226,187	7.4	△2,040	△0.9
	女	28,940	1.0	27,986	0.9	954	3.4
	計	253,087	8.6	254,173	8.4	△1,086	△0.4
合 計	男	1,687,967	57.5	1,738,978	57.2	△51,011	△2.9
	女	1,249,752	42.5	1,301,348	42.8	△51,596	△4.0
	計	2,937,719	100.0	3,040,326	100.0	△102,607	△3.4

(注) 組合員の種別は次のとおりである。

- 「一般組合員」とは、以下に掲げる組合員以外の組合員である。
- 「短期組合員」とは、法第74条第2項各号に規定する職員である組合員である。
- 「地方公共団体の長である組合員」とは、都道府県知事又は市区町村長である組合員である。
- 「特定消防組合員」とは、地方公務員等共済組合法施行令の一部を改正する等の政令（昭和61年政令第57号）による改正前の地方公務員等共済組合法施行令（昭和37年政令第352号）附則第9条に規定する特定消防職員（消防吏員にあっては消防司令以下、常勤の消防団員にあっては副団長以下の階級である者。）である組合員をいう。
- 「後期高齢者等短期組合員」とは、高齢者の医療の確保に関する法律（昭和57年法律第80号。以下「高確法」という。）第50条に規定する後期高齢者医療の被保険者である短期組合員及び同条各号のいずれかに該当する者で高確法第51条の規定により後期高齢者医療の被保険者とならない短期組合員である。
- 「長期組合員」とは、高確法第50条に規定する後期高齢者医療の被保険者である組合員及び同条各号のいずれかに該当する者で高確法第51条の規定により後期高齢者医療の被保険者とならない組合員並びに法第144条の3に規定する団体組合員をいう。
- 「船員一般組合員」とは、船員保険法第2条第1項の規定による船員保険の被保険者である組合員である。
- 「船員短期組合員」とは、船員保険の被保険者である短期組合員である。
- 「継続長期組合員」とは、法第140条第1項の規定により公庫等に転出した後も引き続き長期給付の規定の適用を受ける組合員及び公益的法人等への一般職の地方公務員の派遣等に関する法律（平成12年法律第50号）第11条の規定により法第140条第1項に規定する公庫等職員とみなされる組合員である。
- 「特定警察組合員」とは、法第3条第1項第3号、第140条第1項及び第142条第1項に規定する職員（公益的法人等への一般職の地方公務員の派遣等に関する法律（平成12年法律第50号）第11条の規定により法第140条第1項に規定する公庫等職員とみなされる者を含む。）、法第142条第2項に規定する特定公庫等役員並びに法第141条に規定する組合役職員のうち、警部以下の階級にある警察官及び皇宮警部以下の階級にある皇宮護衛官である組合員をいう。
- 「任意継続組合員」とは、法第144条の2第1項の規定による申し出をした者である。

その（二） 組合別
（短期給付適用）

区分 組合名		令和4年度末		令和3年度末		増減	
		組合員数	割合	組合員数	割合	組合員数	伸び率
地方職員組合 共済組	男女計	213,131	55.0	191,564	60.0	21,567	11.3
	人	174,301	45.0	127,464	40.0	46,837	36.7
	%	387,432	100.0	319,028	100.0	68,404	21.4
公立学校組合 共済組	男女計	530,156	45.1	504,053	46.7	26,103	5.2
	人	646,253	54.9	575,675	53.3	70,578	12.3
	%	1,176,409	100.0	1,079,728	100.0	96,681	9.0
警察共済組合	男女計	264,132	84.2	254,752	85.1	9,380	3.7
	人	49,692	15.8	44,661	14.9	5,031	11.3
	%	313,824	100.0	299,413	100.0	14,411	4.8
東京都職員組合 共済組	男女計	85,595	52.7	75,594	59.7	10,001	13.2
	人	76,934	47.3	51,030	40.3	25,904	50.8
	%	162,529	100.0	126,624	100.0	35,905	28.4
指定都市職員組合 共済組	男女計	118,963	57.1	107,992	63.5	10,971	10.2
	人	89,449	42.9	62,186	36.5	27,263	43.8
	%	208,412	100.0	170,178	100.0	38,234	22.5
市町村職員組合 共済組	男女計	686,636	48.6	589,122	58.3	97,514	16.6
	人	725,870	51.4	421,925	41.7	303,945	72.0
	%	1,412,506	100.0	1,011,047	100.0	401,459	39.7
都市職員組合 共済組	男女計	34,988	46.2	30,623	55.0	4,365	14.3
	人	40,762	53.8	25,080	45.0	15,682	62.5
	%	75,750	100.0	55,703	100.0	20,047	36.0
合計	男女計	1,933,601	51.7	1,753,700	57.3	179,901	10.3
	人	1,803,261	48.3	1,308,021	42.7	495,240	37.9
	%	3,736,862	100.0	3,061,721	100.0	675,141	22.1

（長期給付適用）

区分 組合名		令和4年度末		令和3年度末		増減	
		組合員数	割合	組合員数	割合	組合員数	伸び率
地方職員組合 共済組	男女計	194,502	59.0	196,834	59.6	△ 2,332	△ 1.2
	人	134,913	41.0	133,413	40.4	1,500	1.1
	%	329,415	100.0	330,247	100.0	△ 832	△ 0.3
公立学校組合 共済組	男女計	450,808	47.1	493,810	46.5	△ 43,002	△ 8.7
	人	507,314	52.9	567,508	53.5	△ 60,194	△ 10.6
	%	958,122	100.0	1,061,318	100.0	△ 103,196	△ 9.7
警察共済組合	男女計	250,955	84.7	253,280	85.1	△ 2,325	△ 0.9
	人	45,497	15.3	44,459	14.9	1,038	2.3
	%	296,452	100.0	297,739	100.0	△ 1,287	△ 0.4
東京都職員組合 共済組	男女計	75,718	58.8	75,297	59.8	421	0.6
	人	53,023	41.2	50,590	40.2	2,433	4.8
	%	128,741	100.0	125,887	100.0	2,854	2.3
全国市町村職員組合 共済組合連合会	男女計	715,984	58.4	719,757	58.7	△ 3,773	△ 0.5
	人	509,005	41.6	505,378	41.3	3,627	0.7
	%	1,224,989	100.0	1,225,135	100.0	△ 146	△ 0.0
合計	男女計	1,687,967	57.5	1,738,978	57.2	△ 51,011	△ 2.9
	人	1,249,752	42.5	1,301,348	42.8	△ 51,596	△ 4.0
	%	2,937,719	100.0	3,040,326	100.0	△ 102,607	△ 3.4

（注）地方職員共済組合には、団体共済部に係るものを含む。

3 被扶養者数

令和4年度末現在の被扶養者数は2,697,816人（短期非適用の組合員の被扶養者は含まない。）であり、前年度と比較すると128,276人増加している。

また、組合員（短期適用組合員3,736,862人）1人当たりの被扶養者数は0.72人で、前年と比較すると0.12人減少している。

組合員1人当たりの被扶養者数が最も多いのは、警察共済組合の1.26人であり、反対に最も少ないのは、東京都職員共済組合の0.61人である（第3表参照）。

第3表 被扶養者数の状況

（短期給付適用）

組合名	令和4年度末		令和3年度末		増 減		
	被扶養者数	組合員 1人 当たり	被扶養者数	組合員 1人 当たり	被扶養者数	伸び率	組合員 1人 当たり
	人	人	人	人	人	%	人
地方職員共済組合	282,807	0.73	271,401	0.85	11,406	4.2	△ 0.12
公立学校共済組合	745,135	0.63	732,478	0.68	12,657	1.7	△ 0.05
警察共済組合	395,771	1.26	387,483	1.29	8,288	2.1	△ 0.03
東京都職員共済組合	98,395	0.61	90,485	0.71	7,910	8.7	△ 0.10
指定都市職員共済組合	157,508	0.76	150,565	0.88	6,943	4.6	△ 0.12
市町村職員共済組合	968,240	0.69	891,351	0.88	76,889	8.6	△ 0.19
都市職員共済組合	49,960	0.66	45,777	0.82	4,183	9.1	△ 0.16
合 計	2,697,816	0.72	2,569,540	0.84	128,276	5.0	△ 0.12

4 標準報酬の月額及び標準期末手当等の額

令和4年度末現在の組合員の標準報酬の月額の総額は、短期給付適用が1兆3,850億円、長期給付適用が1兆2,040億円であり、それぞれ前年度の標準報酬の月額の総額と比較して、短期給付適用が1,290億円（10.3%）増、長期給付適用が250億円（2.0%）減となっている。これを組合員1人当たりの標準報酬の月額で見ると、短期給付適用370,619円、長期給付適用が409,826円となり、前年度の標準報酬の月額と比較して、短期給付適用が39,582円（9.6%）減、長期給付適用が5,608円（1.4%）増となっている。

また、標準期末手当等の総額は、短期給付適用が4兆7,500億円、長期給付適用が4兆5,295億円であり、長期給付適用について前年度の標準期末手当等の額と比較すると1,036億円（2.2%）減となっている。これを組合員1人当たりの標準期末手当等の額で見ると、短期給付適用が1,271,117円、長期給付適用が1,541,855円となり、長期給付適用について前年度と比較すると17,947円（1.2%）増となっている（第4表参照）。

第4表 標準報酬の月額及び標準期末手当等の額の状況

その(一) 標準報酬の月額及び標準期末手当等の額

(短期給付適用)

区分 組合名	令和4年度末		令和3年度末		増減			
	標準報酬月額	標準期末手当等の額	標準報酬月額	標準期末手当等の額	標準報酬月額	伸び率	標準期末手当等の額	伸び率
	千円	千円	千円	千円	千円	%	千円	%
地方職員共済組合	152,325,520	497,431,185	137,973,874	481,272,129	14,351,646	10.4	16,159,056	3.4
公立学校共済組合	453,722,912	1,708,076,249	437,132,258	1,679,572,292	16,590,654	3.8	28,503,957	1.7
警察共済組合	143,284,824	482,780,143	139,132,002	479,737,056	4,152,822	3.0	3,043,087	0.6
東京都職員共済組合	67,362,988	223,606,834	57,187,286	209,208,555	10,175,702	17.8	14,398,279	6.9
指定都市職員共済組合	81,493,842	277,880,441	73,661,076	264,502,714	7,832,766	10.6	13,377,727	5.1
市町村職員共済組合	460,070,016	1,479,820,227	388,139,744	1,431,587,110	71,930,272	18.5	48,233,117	3.4
都市職員共済組合	26,691,000	80,393,773	22,695,744	78,970,815	3,995,256	17.6	1,422,958	1.8
合計	1,384,951,102	4,749,988,852	1,255,921,984	4,624,850,671	129,029,118	10.3	125,138,181	2.7

(注) 金額については表示単位未満を四捨五入しているため、内訳と合計が一致しない場合がある。

(長期給付適用)

区分 組合名	令和4年度末		令和3年度末		増減			
	標準報酬月額	標準期末手当等の額	標準報酬月額	標準期末手当等の額	標準報酬月額	伸び率	標準期末手当等の額	伸び率
	千円	千円	千円	千円	千円	%	千円	%
地方職員共済組合	138,100,716	500,488,545	136,945,654	498,313,862	1,155,062	0.8	2,174,683	0.4
公立学校共済組合	395,762,590	1,575,294,836	429,295,978	1,678,460,588	△ 33,533,388	△ 7.8	△ 103,165,752	△ 6.1
警察共済組合	138,845,602	484,168,004	137,366,468	479,115,927	1,479,134	1.1	5,052,077	1.1
東京都職員共済組合	57,103,580	215,032,652	55,864,846	208,376,724	1,238,734	2.2	6,655,928	3.2
全国市町村職員共済組合連合会	474,141,118	1,754,552,084	469,482,116	1,768,910,668	4,659,002	1.0	△ 14,358,584	△ 0.8
合計	1,203,953,606	4,529,536,121	1,228,955,062	4,633,177,769	△ 25,001,456	△ 2.0	△ 103,641,648	△ 2.2

(注) 1 地方職員共済組合には、団体共済部に係るものを含む。

2 金額については表示単位未満を四捨五入しているため、内訳と合計が一致しない場合がある。

その（二） 組合員1人当たりの標準報酬の月額及び標準期末手当等の額
 (短期給付適用)

区分 組合名	令和4年度末		令和3年度末		増 減			
	標準報酬月額	標準期末手当等の額	標準報酬月額	標準期末手当等の額	標準報酬月額	伸び率	標準期末手当等の額	伸び率
	円	円	円	円	円	%	円	%
地方職員共済組合	393,167	1,283,919	432,482	1,508,558	△ 39,315	△ 9.1	△ 224,639	△ 14.9
公立学校共済組合	385,685	1,451,941	404,854	1,555,551	△ 19,169	△ 4.7	△ 103,610	△ 6.7
警察共済組合	456,577	1,538,379	464,683	1,602,259	△ 8,106	△ 1.7	△ 63,880	△ 4.0
東京都職員共済組合	414,467	1,375,797	451,631	1,652,203	△ 37,164	△ 8.2	△ 276,406	△ 16.7
指定都市職員共済組合	391,023	1,333,323	432,847	1,554,271	△ 41,824	△ 9.7	△ 220,948	△ 14.2
市町村職員共済組合	325,712	1,047,656	383,899	1,415,945	△ 58,187	△ 15.2	△ 368,289	△ 26.0
都市職員共済組合	352,356	1,061,304	407,442	1,417,712	△ 55,086	△ 13.5	△ 356,408	△ 25.1
合 計	370,619	1,271,117	410,201	1,510,540	△ 39,582	△ 9.6	△ 239,423	△ 15.9

(長期給付適用)

区分 組合名	令和4年度末		令和3年度末		増 減			
	標準報酬月額	標準期末手当等の額	標準報酬月額	標準期末手当等の額	標準報酬月額	伸び率	標準期末手当等の額	伸び率
	円	円	円	円	円	%	円	%
地方職員共済組合	419,230	1,519,325	414,676	1,508,913	4,554	1.1	10,412	0.7
公立学校共済組合	413,061	1,644,148	404,493	1,581,487	8,568	2.1	62,661	4.0
警察共済組合	468,358	1,633,209	461,365	1,609,181	6,993	1.5	24,028	1.5
東京都職員共済組合	443,554	1,670,273	443,770	1,655,268	△ 216	0.0	15,005	0.9
全国市町村職員 共済組合連合会	387,057	1,432,300	383,208	1,443,850	3,849	1.0	△ 11,550	△ 0.8
合 計	409,826	1,541,855	404,218	1,523,908	5,608	1.4	17,947	1.2

(注) 地方職員共済組合には、団体共済部に係るものを含む。

〔Ⅱ〕 短期給付の概況

1 収支の状況

令和4年度の短期経理の収支は組合全体で、収入2兆2,405億円（前年度繰越支払準備金を含む。）に対し、支出2兆2,833億円（次年度繰越支払準備金を含む。）で、差引428億円の赤字決算となっている。なお、令和3年度は736億円の赤字決算であった（第5表その（一）参照）。

収入額について構成割合をみると、掛金（任意継続掛金を含む。）と負担金の合計額が88.3%（前年度88.3%）、利息及び配当金が0.0%（同0.0%）、その他の収入が5.3%（同5.3%）、前年度繰越支払準備金が6.4%（同6.3%）となっている。収入額について前年度と比較すると、全体では1,411億円（6.7%）増加しており、その内訳は、掛金・負担金1,239億円（6.8%）増、利息及び配当金443万円（2.0%）増、その他の収入61億円（5.5%）増、前年度繰越支払準備金111億円（8.4%）増である。

次に、支出額の構成割合についても同様にみると、保健給付が37.7%（前年度35.1%）、休業給付が5.8%（同5.6%）、災害給付が0.0%（同0.0%）、附加給付が0.4%（同0.4%）、退職者給付拠出金が0.0%（同0.0%）、前期高齢者納付金が15.2%（同17.0%）、後期高齢者支援金が18.7%（同19.7%）、その他の支出が15.1%（同15.6%）、次年度繰越支払準備金が7.1%（同6.6%）となっている。支出額について前年度と比較すると、全体では1,104億円（5.1%）増加しており、その内訳は、保健給付が977億円（12.8%）増、休業給付が113億円（9.3%）増、災害給付が0.6億円（20.5%）増、附加給付が3億円（3.9%）増、退職者給付拠出金が94万円（7.1%）減、前期高齢者納付金が218億円（5.9%）減、後期高齢者支援金が19億円（0.4%）減、その他の支出が69億円（2.0%）増である（第5表その（二）参照）。

また、組合員1人当たりの掛金及び負担金の年間収入額（年度末組合員で年間収入額を除いて得た額）は、前年度605,739円に対し、本年度は529,457円（前年度と比較して12.6%減）である（第5表その（三）参照）。

第5表 短期経理の収支状況

その（一） 組合別収支状況

組合名	収入 (A)			
	令和4年度	令和3年度	増減	増減率
	千円	千円	千円	%
地方職員共済組合	235,374,296	220,794,301	14,579,996	6.6
公立学校共済組合	739,241,004	696,626,995	42,614,009	6.1
警察共済組合	196,526,398	182,450,356	14,076,042	7.7
東京都職員共済組合	87,744,346	81,714,040	6,030,306	7.4
全国市町村職員共済組合連合会	51,044,405	48,628,628	2,415,777	5.0
指定都市職員共済組合	128,981,156	121,376,733	7,604,423	6.3
市町村職員共済組合	759,887,117	708,379,991	51,507,126	7.3
都市職員共済組合	41,674,687	39,368,038	2,306,648	5.9
合計	2,240,473,409	2,099,339,082	141,134,327	6.7

(注) 1 収入額及び支出額には、全国市町村職員共済組合連合会の災害給付経理、短期給付財政調整経理、
2 金額については表示単位未満を四捨五入しているため、内訳と合計が一致しない場合がある。

その（二） 費用別収支状況

費目	収入 (A)					
	令和4年度		令和3年度		増減	
	金額	構成比	金額	構成比	金額	増減率
	千円	%	千円	%	千円	%
負担金	982,017,611	43.8	921,210,659	43.9	60,806,953	6.6
掛金	978,202,831	43.7	916,112,022	43.6	62,090,809	6.8
任意継続掛金	18,288,544	0.8	17,281,788	0.8	1,006,756	5.8
利息及び配当金	229,010	0.0	224,584	0.0	4,427	2.0
その他	117,812,100	5.3	111,683,775	5.3	6,128,325	5.5
小計	2,096,550,097	93.6	1,966,512,828	93.7	130,037,269	6.6
前年度繰越支払準備金	143,923,312	6.4	132,826,254	6.3	11,097,059	8.4
合計	2,240,473,409	100.0	2,099,339,082	100.0	141,134,327	6.7

(注) 1 収入額及び支出額には、全国市町村職員共済組合連合会の災害給付経理、短期給付財政調整経理、
2 金額については表示単位未満を四捨五入しているため、内訳と合計が一致しない場合がある。

支 出 (B)				過不足額 (A) - (B)	
令和4年度	令和3年度	増 減	増減率	令和4年度	令和3年度
千円	千円	千円	%	千円	千円
230,725,309	223,082,228	7,643,081	3.4	4,648,987	△ 2,287,928
761,931,369	733,324,951	28,606,419	3.9	△ 22,690,366	△ 36,697,956
211,151,710	192,949,553	18,202,156	9.4	△ 14,625,311	△ 10,499,197
90,407,346	84,258,574	6,148,772	7.3	△ 2,663,000	△ 2,544,534
54,036,130	50,357,611	3,678,519	7.3	△ 2,991,725	△ 1,728,984
131,821,676	126,580,402	5,241,274	4.1	△ 2,840,520	△ 5,203,669
762,074,634	723,095,989	38,978,644	5.4	△ 2,187,517	△ 14,715,998
41,129,651	39,255,369	1,874,282	4.8	545,036	112,670
2,283,277,825	2,172,904,678	110,373,147	5.1	△ 42,804,416	△ 73,565,596

短期給付特別財政調整経理及び育児・介護休業給付経理を含む。

区分 費目	支 出 (B)						差引額 (A)-(B)
	令和4年度		令和3年度		増 減		
	金額	構成比	金額	構成比	金額	増減率	
	千円	%	千円	%	千円	%	千円
保 健 給 付	860,060,046	37.7	762,355,726	35.1	97,704,320	12.8	
休 業 給 付	133,016,630	5.8	121,703,758	5.6	11,312,872	9.3	令和4年度
災 害 給 付	339,662	0.0	281,787	0.0	57,875	20.5	△ 42,804,416
附 加 給 付	8,771,872	0.4	8,439,942	0.4	331,930	3.9	令和3年度
退職者給付拠出金	12,190	0.0	13,125	0.0	△ 935	△ 7.1	△ 73,565,596
前期高齢者納付金	347,185,625	15.2	368,973,461	17.0	△ 21,787,836	△ 5.9	
後期高齢者支援金	426,722,076	18.7	428,642,804	19.7	△ 1,920,729	△ 0.4	
病床転換支援金	1,137	0.0	1,160	0.0	△ 23	△ 2.0	
そ の 他	345,427,922	15.1	338,569,603	15.6	6,858,319	2.0	
小 計	2,121,537,160	92.9	2,028,981,366	93.4	92,555,794	4.6	
次年度繰越支払準備金	161,740,666	7.1	143,923,312	6.6	17,817,353	12.4	
合 計	2,283,277,825	100.0	2,172,904,678	100.0	110,373,147	5.1	

短期給付特別財政調整経理及び育児・介護休業給付経理を含む。

その（三） 組合員 1 人当たりの掛金及び負担金収入額

区分 組合名	令和 4 年度		令和 3 年度		増		減	
	掛金+負担金	1人当たり の 額	掛金+負担金	1人当たり の 額	掛金+負担金	増減率	1人当たり の 額	増減率
	千円	円	千円	円	千円	%	円	%
地方職員共済組合	219,703,753	567,077	206,076,955	645,953	13,626,798	6.6	△ 78,876	△ 12.2
公立学校共済組合	685,074,639	582,344	643,017,549	595,537	42,057,090	6.5	△ 13,193	△ 2.2
警察共済組合	176,400,168	562,099	167,977,099	561,021	8,423,069	5.0	1,078	0.2
東京都職員共済組合	81,149,711	499,294	75,708,525	597,900	5,441,186	7.2	△ 98,606	△ 16.5
指定都市職員共済組合	113,316,085	543,712	106,883,578	628,069	6,432,507	6.0	△ 84,357	△ 13.4
市町村職員共済組合	666,796,507	472,066	620,899,335	614,115	45,897,172	7.4	△ 142,049	△ 23.1
都市職員共済組合	36,068,124	476,147	34,041,428	611,124	2,026,696	6.0	△ 134,977	△ 22.1
合 計	1,978,508,986	529,457	1,854,604,469	605,739	123,904,517	6.7	△ 76,282	△ 12.6

(注) 1 掛金+負担金には、介護掛金、介護負担金、短期任意継続掛金、介護任意継続掛金及び育児・介護休業手当金のみ適用の組合員についての掛金及び負担金を含む。

2 金額については表示単位未満を四捨五入しているため、内訳と合計が一致しない場合がある。

2 短期財源率の状況

令和4年度末現在の各共済組合における短期財源率の状況は、第6表のとおりである。

第6表 短期財源率の状況

その(一) 市町村職員共済組合以外の組合

組合名	短期財源率			介護財源率	福祉財源率	組合名	短期財源率			介護財源率	福祉財源率
	掛金率	負担金率	計				掛金率	負担金率	計		
地方職員共済組合	44.08	44.08	88.16	17.40	2.56	大阪市職員共済組合	47.50	47.50	95.00	17.70	1.60
公立学校共済組合	46.60	46.60	93.20	17.64	2.82	神戸市職員共済組合	39.00	39.00	78.00	17.80	3.00
警察共済組合	35.23	35.23	70.46	19.10	2.44	広島市職員共済組合	36.11	36.11	72.22	17.40	2.60
東京都職員共済組合	37.70	37.70	75.40	18.00	3.52	北九州市職員共済組合	43.89	43.89	87.78	17.90	3.24
札幌市職員共済組合	47.78	47.78	95.56	16.96	2.74	福岡市職員共済組合	41.80	41.80	83.60	17.80	2.40
川崎市職員共済組合	37.00	37.00	74.00	18.00	3.00	北海道都市職員共済組合	48.95	48.95	97.90	17.60	5.86
横浜市職員共済組合	33.46	33.46	66.92	17.80	2.80	仙台市職員共済組合	41.00	41.00	82.00	17.40	3.00
名古屋市職員共済組合	47.00	47.00	94.00	17.80	3.50	愛知県都市職員共済組合	41.80	41.80	83.60	17.60	4.52
京都市職員共済組合	46.23	46.23	92.46	18.00	3.08						

その(二) 市町村職員共済組合

組合名	短期財源率			介護財源率	福祉財源率	組合名	短期財源率			介護財源率	福祉財源率
	掛金率	負担金率	計				掛金率	負担金率	計		
北海道	47.73	47.73	95.46	18.34	3.44	滋賀県	45.25	45.25	90.50	17.50	3.28
青森県	48.10	48.10	96.20	17.32	2.92	京都府	47.10	47.10	94.20	17.48	4.72
岩手県	49.00	49.00	98.00	18.40	1.84	大阪府	48.00	48.00	96.00	18.00	3.20
宮城県	46.20	46.20	92.40	17.84	3.20	兵庫県	48.85	48.85	97.70	17.30	3.48
秋田県	47.52	47.52	95.04	17.12	2.95	奈良県	47.00	47.00	94.00	17.16	3.80
山形県	44.40	44.40	88.80	17.40	3.76	和歌山県	45.00	45.00	90.00	17.40	4.00
福島県	46.00	46.00	92.00	18.00	3.12	鳥取県	49.00	49.00	98.00	17.68	5.80
茨城県	43.60	43.60	87.20	17.64	4.20	島根県	49.25	49.25	98.50	17.06	3.50
栃木県	47.00	47.00	94.00	17.40	4.24	岡山県	45.00	45.00	90.00	16.70	4.00
群馬県	45.30	45.30	90.60	17.60	3.66	広島県	46.40	46.40	92.80	17.64	2.40
埼玉県	41.80	41.80	83.60	17.24	4.00	山口県	51.50	51.50	103.00	18.14	4.00
千葉県	44.00	44.00	88.00	17.18	4.40	徳島県	47.00	47.00	94.00	17.80	4.60
東京都	38.25	38.25	76.50	17.12	4.80	香川県	47.00	47.00	94.00	17.40	4.80
神奈川県	40.00	40.00	80.00	17.80	3.44	愛媛県	48.35	48.35	96.70	17.76	4.00
新潟県	47.00	47.00	94.00	18.00	4.80	高知県	48.95	48.95	97.90	16.20	4.20
富山県	40.88	40.88	81.76	17.80	3.40	福岡県	50.51	50.51	101.02	17.76	3.00
石川県	47.50	47.50	95.00	17.80	4.32	佐賀県	47.00	47.00	94.00	18.40	2.40
福井県	46.00	46.00	92.00	17.50	4.24	長崎県	53.75	53.75	107.50	17.10	3.00
山梨県	47.00	47.00	94.00	17.34	3.60	熊本県	49.42	49.42	98.84	17.16	3.02
長野県	47.50	47.50	95.00	17.58	4.24	大分県	47.00	47.00	94.00	17.00	4.00
岐阜県	46.50	46.50	93.00	17.18	3.26	宮崎県	56.37	56.37	112.74	16.90	5.42
静岡県	42.75	42.75	85.50	16.00	3.00	鹿児島県	50.50	50.50	101.00	16.80	2.41
愛知県	41.60	41.60	83.20	17.40	3.76	沖縄県	52.44	52.44	104.88	18.00	3.78
三重県	46.69	46.69	93.38	17.48	3.00	平 均	46.87	46.87	93.74	17.46	3.71

3 給付の状況

(1) 給付の種類

短期給付には、法律上内容が定められているもの（法定給付）と、これに準じてそれぞれの組合の定款で定められているもの（附加給付）とがあり、その内容は、第7表及び第8表のとおりである。

(2) 受診率等の状況

令和4年度の組合別受診率、1件当たりの金額及び1人当たりの金額は、第9表のとおりであるが、受診率については平均13.93件（前年度と比較して1.38件減）、1件当たりの金額については平均12,927円（同2.7%増）、1人当たりの金額については平均220,372円（同7.1%減）となっている。

(3) 掛金・負担金収入に対する法定給付の割合

掛金・負担金収入に対する法定給付の割合は、50.2%（前年度47.7%）となっている。これを組合別にみると、警察共済組合が55.2%で最も高く、地方職員共済組合が47.0%で最も低くなっている（第10表参照）。

(4) 給付実績

令和4年度の給付実績は、法定給付件数が7,719万件（ほかに附加給付22万件）、法定給付額が9,934億円（ほかに附加給付額88億円）である。

法定給付の種類別に給付の実績をみると、保健給付は8,601億円（法定給付全体の86.6%）で、その内訳は、療養の給付及び療養費等の医療費が8,266億円（同83.2%）、出産費及び家族出産費等のその他の給付が334億円（同3.4%）である。また、休業給付は1,330億円（同13.4%）、災害給付は3億円（同0.0%）となっている。これを前年度と比較すると、保健給付977億円（対前年度比12.8%）増、休業給付113億円（同9.3%）増、災害給付0.6億円（同20.5%）増となっている（第11表参照）。

一方、附加給付についてみると、保健給付76億円、休業給付11億円、合計88億円となっており、前年度と比較すると、全体で3億円（同3.9%）増加している。これを給付別にみると、保健給付3億円（同3.8%）増、休業給付0.5億円（同4.7%）増となっている（第12表参照）。

第7表 法定給付の内容

(令和4年度末現在)

種 類	内 容
療養の給付	<ul style="list-style-type: none"> ○ 公務によらない病気、負傷 1 診察 2 薬剤又は治療材料の支給 3 処置、手術その他の治療 4 居宅における療養上の管理及びその療養に伴う世話その他の看護 5 病院又は診療所への入院及びその療養に伴う世話その他の看護 ○ 療養に要する費用の100分の70(※)
入院時食事療養費	<ul style="list-style-type: none"> ○ 保険医療機関等から食事療養を受けた場合 ○ 基準額から標準負担額(1食につき460円)を控除した額
入院時生活療養費	<ul style="list-style-type: none"> ○ 特定長期入院組員(65歳以上の療養病床入院患者)が公務外の病気又は負傷により保険医療機関等から食事及び病室の提供である療養を受けた場合 ○ 基準額から生活療養標準負担額(1日につき1,750円)を控除した額
保険外併用療養費	<ul style="list-style-type: none"> ○ 保険医療機関等から評価療養又は選定療養を受けた場合 ○ 療養に要する費用の100分の70(※)
療養費	<ul style="list-style-type: none"> ○ やむを得ず保険医療機関及び特定承認医療機関以外の医療機関から診療を受けた場合 ○ 療養に要する費用の100分の70(※)
訪問看護療養費	<ul style="list-style-type: none"> ○ 指定訪問看護事業者から指定訪問看護を受けた場合 ○ 療養に要する費用の100分の70(※)
移送費	<ul style="list-style-type: none"> ○ 療養の給付を受けるため病院又は診療所に移送された場合 ○ 移送に要した費用
家族療養費	<ul style="list-style-type: none"> ○ 被扶養者が療養を受けた場合 ○ 療養に要する費用の100分の70(※)
家族訪問看護療養費	<ul style="list-style-type: none"> ○ 被扶養者が指定訪問看護事業者から指定訪問看護を受けた場合 ○ 療養に要する費用の100分の70(※)
家族移送費	<ul style="list-style-type: none"> ○ 被扶養者が療養の給付を受けるため病院又は診療所に移送された場合 ○ 移送に要した費用
高額療養費	<ul style="list-style-type: none"> ○ 療養の給付、保険外併用療養費、療養費、訪問看護療養費、家族療養費及び家族訪問看護療養費に係る一部負担金等の額が高額療養費算定基準額を超えた場合に、その超えた額を支給(70歳未満の者の高額療養費算定基準額) <li style="margin-left: 20px;">ア 組員が市町村民税非課税者等である場合 35,400円 <li style="margin-left: 20px;">イ 標準報酬の月額が280,000円未満の組員及びその被扶養者 57,600円 <li style="margin-left: 20px;">ウ 標準報酬の月額が280,000円以上530,000円未満の組員及びその被扶養者 80,100円 + (医療費 - 267,000円) × 1% <li style="margin-left: 20px;">エ 標準報酬の月額が530,000円以上830,000円未満の組員及びその被扶養者 167,400円 + (医療費 - 558,000円) × 1% <li style="margin-left: 20px;">オ 標準報酬の月額が830,000円以上の組員及びその被扶養者 252,600円 + (医療費 - 842,000円) × 1%
高額介護合算療養費	<ul style="list-style-type: none"> ○ 医療保険と介護保険の両制度を利用し、年間の介護合算一部負担金等世帯合算額が介護合算算定基準額に支給基準額を加えた額を超えた場合に、その超えた額を支給
出産費	<ul style="list-style-type: none"> ○ 組員が出産したとき ○ 408,000円(産科医療補償制度に加入している分娩機関において出産した場合は12,000円を加算)
家族出産費	<ul style="list-style-type: none"> ○ 被扶養者が出産したとき ○ 408,000円(産科医療補償制度に加入している分娩機関において出産した場合は12,000円を加算)
埋葬料	<ul style="list-style-type: none"> ○ 組員が公務によらないで死亡したときその死亡の当時被扶養者であった者で埋葬を行う者に対して支給 ○ 50,000円
家族埋葬料	<ul style="list-style-type: none"> ○ 被扶養者が死亡したとき ○ 50,000円
傷病手当金	<ul style="list-style-type: none"> ○ 公務によらないで病気にかかり又は負傷し療養のため引き続き勤務に服することができない場合(1年6ヶ月を限度、結核性の病気3年) ○ 1日につき標準報酬の日額の3分の2
出産手当金	<ul style="list-style-type: none"> ○ 組員が出産したとき ○ 出産の日以前42日(ただし、多胎妊娠にあつては98日)以内及び出産の日後56日以内において勤務に服することができなかった期間 ○ 1日につき標準報酬の日額の3分の2
休業手当金	<ul style="list-style-type: none"> ○ 被扶養者の病気又は負傷、組員の公務によらない不慮の災害等の事由により欠勤した場合 ○ 所定の期間1日につき標準報酬の日額の100分の50
育児休業手当金	<ul style="list-style-type: none"> ○ 組員が育児休業により勤務に服さなかつたとき(支給期間は最長で原則子が1歳に達する日まで。ただし、組員とその配偶者がともに育児休業を取得する場合、最長で子が1歳2月に達する日まで) ○ 1日につき標準報酬の日額の100分の50(育児休業期間が180日に達する日までの間100分の67)
介護休業手当金	<ul style="list-style-type: none"> ○ 組員が介護休業により勤務に服さなかつたとき(支給期間は通算して最長66日を越えない期間) ○ 1日につき標準報酬の日額の100分の67
弔慰金	<ul style="list-style-type: none"> ○ 組員が水震火災その他の非常災害により死亡したとき ○ 標準報酬の月額
家族弔慰金	<ul style="list-style-type: none"> ○ 被扶養者が水震火災その他の非常災害により死亡したとき ○ 標準報酬の月額の100分の70
災害見舞金	<ul style="list-style-type: none"> ○ 非常災害により住居又は家財に損害を受けたとき ○ 損害の程度に応じ標準報酬の月額0.5月分～3月分

(注) ※70歳以上75歳未満の者については、100分の80(現役並み所得者100分の70)、義務教育就学前の子については、100分の80

第8表 附加給付の内容

その（一）市町村職員共済組合以外の組合

（令和4年度末現在）

	家族療養費	家族訪問看護療養費	一部負担金払戻金	出産費	家族 出産費	埋葬料	家族 埋葬料	傷手 当金	病 金
地方 職員	自己負担額-25,000円 ³²¹ 〔合算高額療養費が 支給される場合には、 自己負担額-50,000円 ³²² 〕 ³²¹ 上位所得者の場合は50,000円 ³²² 上位所得者の場合は100,000円 ³²³ 100円未満の端数は切捨て、 1,000円未満は不支給	自己負担額-25,000円 ³²¹ ³²¹ 上位所得者の場合は50,000円 ³²² 100円未満の端数は切捨て、 1,000円未満は不支給	自己負担額-25,000円 ³²¹ 〔合算高額療養費が 支給される場合には、 自己負担額-50,000円 ³²² 〕 ³²¹ 上位所得者の場合は50,000円 ³²² 上位所得者の場合は100,000円 ³²³ 100円未満の端数は切捨て、 1,000円未満は不支給	1件につき 30,000円	1件につき 30,000円	-	-	1日につき 標準報酬月額×2/3 ³²⁴ 傷病手当金支給期間 経過後6月間	
公立 学校	自己負担額-25,000円 ³²¹ 〔合算高額療養費が 支給される場合には、 自己負担額-50,000円 ³²² 〕 ³²¹ 上位所得者の場合は50,000円 ³²² 上位所得者の場合は100,000円 ³²³ 100円未満の端数は切捨て	自己負担額-25,000円 ³²¹ ³²¹ 上位所得者の場合は50,000円 ³²² 100円未満の端数は切捨て	自己負担額-25,000円 ³²¹ 〔合算高額療養費が 支給される場合には、 自己負担額-50,000円 ³²² 〕 ³²¹ 上位所得者の場合は50,000円 ³²² 上位所得者の場合は100,000円 ³²³ 100円未満の端数は切捨て	1件につき 50,000円	1件につき 50,000円	1件につき 25,000円	1件につき 25,000円	同上	
警 察	自己負担額-25,000円 ³²¹ 〔合算高額療養費が 支給される場合には、 自己負担額-50,000円 ³²² 〕 ³²¹ 上位所得者の場合は50,000円 ³²² 上位所得者の場合は100,000円 ³²³ 100円未満の端数は切捨て、 1,000円未満は不支給	自己負担額-25,000円 ³²¹ ³²¹ 上位所得者の場合は50,000円 ³²² 100円未満の端数は切捨て、 1,000円未満は不支給	自己負担額-25,000円 ³²¹ 〔合算高額療養費が 支給される場合には、 自己負担額-50,000円 ³²² 〕 ³²¹ 上位所得者の場合は50,000円 ³²² 上位所得者の場合は100,000円 ³²³ 100円未満の端数は切捨て、 1,000円未満は不支給	第1子 30,000円 第2子 60,000円 第3子以降 100,000円	第1子 30,000円 第2子 60,000円 第3子以降 100,000円	1件につき 50,000円	1件につき 50,000円	同上	
東京 都 職 員	(自己負担額-25,000円) ³²¹ 〔合算高額療養費が 支給される場合には、 自己負担額-50,000円 ³²² 〕 ³²¹ 上位所得者の場合は50,000円 ³²² 上位所得者の場合は100,000円 ³²³ 100円未満の端数は切捨て、 100円未満は不支給	自己負担額-25,000円 ³²¹ ³²¹ 上位所得者の場合は50,000円 ³²² 100円未満は不支給	(自己負担額-25,000円) ³²¹ 〔合算高額療養費が 支給される場合には、 自己負担額-50,000円 ³²² 〕 ³²¹ 上位所得者の場合は50,000円 ³²² 上位所得者の場合は100,000円 ³²³ 100円未満の端数は切捨て、 100円未満は不支給	1件につき 50,000円	1件につき 50,000円	同上	同上	同上	
札幌 市 職 員	自己負担額-25,000円 ³²¹ 〔合算高額療養費が 支給される場合には、 自己負担額-50,000円 ³²² 〕 ³²¹ 上位所得者の場合は50,000円 ³²² 上位所得者の場合は100,000円 ³²³ 100円未満の端数は切捨て、 1,000円未満は不支給	自己負担額-25,000円 ³²¹ ³²¹ 上位所得者の場合は50,000円 ³²² 100円未満の端数は切捨て、 1,000円未満は不支給	自己負担額-25,000円 ³²¹ 〔合算高額療養費が 支給される場合には、 自己負担額-50,000円 ³²² 〕 ³²¹ 上位所得者の場合は50,000円 ³²² 上位所得者の場合は100,000円 ³²³ 100円未満の端数は切捨て、 1,000円未満は不支給	-	-	-	-	-	
川崎 市 職 員	同上	同上	同上	1件につき 20,000円	1件につき 20,000円	1件につき 50,000円	1件につき 50,000円	1日につき 標準報酬月額×2/3 ³²⁴ 傷病手当金支給期間 経過後6月間	
横浜 市 職 員	同上	同上	同上	同上	同上	同上	同上	-	
名古屋 市 職 員	同上	同上	同上	1件につき 10,000円	1件につき 10,000円	同上	同上	1日につき 標準報酬月額×2/3 ³²⁴ 傷病手当金支給期間 経過後6月間	
京都 市 職 員	同上	同上	同上	1件につき 20,000円	1件につき 20,000円	同上	同上	-	
大阪 市 職 員	同上	同上	同上	-	-	-	-	-	
神戸 市 職 員	同上	同上	同上	1件につき 20,000円	1件につき 20,000円	1件につき 50,000円	1件につき 50,000円	1日につき 標準報酬月額×2/3 ³²⁴ 傷病手当金支給期間 経過後6月間	
広島 市 職 員	同上	同上	同上	1件につき 56,000円	1件につき 56,000円	同上	同上	同上	
北九州 市 職 員	同上	同上	同上	1件につき 20,000円	1件につき 20,000円	1件につき 20,000円	1件につき 20,000円	-	
福岡 市 職 員	自己負担額-25,000円 ³²¹ 〔合算高額療養費が 支給される場合には、 自己負担額-50,000円 ³²² 〕 ³²¹ 上位所得者の場合は50,000円 ³²² 上位所得者の場合は100,000円 ³²³ 1,000円未満の端数は切捨て、 1,000円未満は不支給	自己負担額-25,000円 ³²¹ ³²¹ 上位所得者の場合は50,000円 ³²² 1,000円未満の端数は切捨て、 1,000円未満は不支給	自己負担額-25,000円 ³²¹ 〔合算高額療養費が 支給される場合には、 自己負担額-50,000円 ³²² 〕 ³²¹ 上位所得者の場合は50,000円 ³²² 上位所得者の場合は100,000円 ³²³ 1,000円未満の端数は切捨て、 1,000円未満は不支給	1件につき 10,000円	1件につき 10,000円	1件につき 50,000円	1件につき 50,000円	1日につき 標準報酬月額×2/3 ³²⁴ 傷病手当金支給期間 経過後6月間	
北海道 都市職員	同上	同上	同上	-	-	1件につき 30,000円	1件につき 30,000円	-	
仙台 市 職 員	自己負担額-25,000円 ³²¹ 〔合算高額療養費が 支給される場合には、 自己負担額-50,000円 ³²² 〕 ³²¹ 上位所得者の場合は50,000円 ³²² 上位所得者の場合は100,000円 ³²³ 100円未満の端数は切捨て、 1,000円未満は不支給	自己負担額-25,000円 ³²¹ ³²¹ 上位所得者の場合は50,000円 ³²² 100円未満の端数は切捨て、 1,000円未満は不支給	自己負担額-25,000円 ³²¹ 〔合算高額療養費が 支給される場合には、 自己負担額-50,000円 ³²² 〕 ³²¹ 上位所得者の場合は50,000円 ³²² 上位所得者の場合は100,000円 ³²³ 100円未満の端数は切捨て、 1,000円未満は不支給	-	-	1件につき 50,000円	1件につき 50,000円	-	
愛知県 都市職員	同上	同上	同上	1件につき 20,000円	1件につき 20,000円	同上	同上	-	

その（二）市町村職員共済組合

（令和4年度末現在）

区分 都道府県名	法定給付 総額 ①	附加給付 総額 ②	割合 ②/①	家族療養費 基礎控除		家族訪問看護療養費 基礎控除		一部負担金払戻金 基礎控除		出産費	家族 出産費	埋葬料	家族 埋葬料	傷病 手当金
				一般	上位	一般	上位	一般	上位					
				円	円	円	円	円	円					
北海道	12,930,371	79,148	0.61	25,000	50,000	25,000	50,000	25,000	50,000	-	-	-	-	-
青森	6,173,465	35,528	0.58	25,000	50,000	25,000	50,000	25,000	50,000	-	-	50,000	50,000	-
岩手	4,846,846	24,546	0.51	25,000	50,000	25,000	50,000	25,000	50,000	-	-	-	-	-
宮城	6,021,863	24,819	0.41	25,000	50,000	25,000	50,000	25,000	50,000	-	-	50,000	50,000	-
秋田	4,835,158	25,711	0.53	25,000	50,000	25,000	50,000	25,000	50,000	-	-	20,000	20,000	-
山形	5,202,804	26,414	0.51	25,000	50,000	25,000	50,000	25,000	50,000	-	-	50,000	30,000	6
福島	7,863,080	31,567	0.40	25,000	50,000	25,000	50,000	25,000	50,000	-	-	50,000	50,000	-
茨城	8,178,976	48,466	0.59	25,000	50,000	25,000	50,000	25,000	50,000	30,000	30,000	50,000	50,000	-
栃木	5,384,947	22,763	0.42	25,000	50,000	25,000	50,000	25,000	50,000	-	-	50,000	50,000	-
群馬	6,485,422	37,097	0.57	25,000	50,000	25,000	50,000	25,000	50,000	10,000	10,000	50,000	50,000	-
埼玉	19,336,289	139,686	0.72	25,000	50,000	25,000	50,000	25,000	50,000	20,000	20,000	50,000	50,000	-
千葉	18,029,903	148,473	0.82	25,000	50,000	25,000	50,000	25,000	50,000	20,000	20,000	50,000	50,000	6
東京	10,463,092	56,682	0.54	25,000	50,000	25,000	50,000	25,000	50,000	20,000	20,000	50,000	50,000	-
神奈川	11,097,697	55,748	0.50	25,000	50,000	25,000	50,000	25,000	50,000	5,000	5,000	50,000	50,000	-
新潟	8,112,721	30,305	0.37	25,000	50,000	25,000	50,000	25,000	50,000	-	-	50,000	50,000	-
富山	3,956,712	15,425	0.39	25,000	50,000	25,000	50,000	25,000	50,000	-	-	50,000	50,000	-
石川	4,589,897	17,029	0.37	25,000	50,000	25,000	50,000	25,000	50,000	-	-	50,000	50,000	-
福井	3,224,333	13,047	0.40	25,000	50,000	25,000	50,000	25,000	50,000	-	-	50,000	50,000	-
山梨	3,433,859	13,735	0.40	25,000	50,000	25,000	50,000	25,000	50,000	-	-	50,000	50,000	-
長野	9,604,192	46,706	0.49	25,000	50,000	25,000	50,000	25,000	50,000	-	-	50,000	50,000	-
岐阜	7,618,502	34,022	0.45	25,000	50,000	25,000	50,000	25,000	50,000	-	-	50,000	50,000	-
静岡	12,619,134	82,443	0.65	25,000	50,000	25,000	50,000	25,000	50,000	30,000	30,000	50,000	50,000	-
愛知	7,979,379	26,093	0.33	25,000	50,000	25,000	50,000	25,000	50,000	-	-	50,000	50,000	-
三重	6,870,632	37,704	0.55	25,000	50,000	25,000	50,000	25,000	50,000	-	-	50,000	50,000	-
滋賀	6,117,551	28,114	0.46	25,000	50,000	25,000	50,000	25,000	50,000	-	-	50,000	50,000	-
京都	4,958,100	26,284	0.53	25,000	50,000	25,000	50,000	25,000	50,000	-	-	50,000	50,000	-
大阪	20,283,345	183,295	0.90	25,000	50,000	25,000	50,000	25,000	50,000	20,000	20,000	50,000	50,000	6
兵庫	14,503,052	92,360	0.64	25,000	50,000	25,000	50,000	25,000	50,000	20,000	20,000	30,000	30,000	-
奈良	5,269,273	26,041	0.49	25,000	50,000	25,000	50,000	25,000	50,000	-	-	-	-	-
和歌山	4,533,518	22,364	0.49	25,000	50,000	25,000	50,000	25,000	50,000	-	-	30,000	30,000	-
鳥取	2,505,481	10,235	0.41	25,000	50,000	25,000	50,000	25,000	50,000	-	-	-	-	-
島根	3,681,141	20,785	0.56	25,000	50,000	25,000	50,000	25,000	50,000	-	-	50,000	50,000	6
岡山	6,472,906	31,672	0.49	25,000	50,000	25,000	50,000	25,000	50,000	-	-	50,000	50,000	-
広島	6,676,210	28,760	0.43	25,000	50,000	25,000	50,000	25,000	50,000	-	-	30,000	30,000	-
山口	5,790,078	33,568	0.58	25,000	50,000	25,000	50,000	25,000	50,000	-	-	30,000	30,000	-
徳島	3,498,362	17,270	0.49	25,000	50,000	25,000	50,000	25,000	50,000	-	-	50,000	50,000	-
香川	4,005,895	19,656	0.49	25,000	50,000	25,000	50,000	25,000	50,000	-	-	30,000	30,000	6
愛媛	5,536,067	29,727	0.54	25,000	50,000	25,000	50,000	25,000	50,000	-	-	50,000	50,000	-
高知	3,711,026	13,460	0.36	25,000	50,000	25,000	50,000	25,000	50,000	-	-	-	-	-
福岡	8,649,926	37,519	0.43	25,000	50,000	25,000	50,000	25,000	50,000	-	-	-	-	-
佐賀	3,593,917	17,164	0.48	25,000	50,000	25,000	50,000	25,000	50,000	-	-	-	-	-
長崎	5,036,462	36,685	0.73	25,000	50,000	25,000	50,000	25,000	50,000	-	-	-	-	-
熊本	7,773,886	52,140	0.67	25,000	50,000	25,000	50,000	25,000	50,000	-	-	-	-	-
大分	4,574,960	22,420	0.49	25,000	50,000	25,000	50,000	25,000	50,000	-	-	50,000	50,000	-
宮崎	3,657,241	18,999	0.52	25,000	50,000	25,000	50,000	25,000	50,000	-	-	50,000	50,000	-
鹿児島	7,057,946	39,796	0.56	25,000	50,000	25,000	50,000	25,000	50,000	-	-	-	-	-
沖縄	5,552,224	24,602	0.44	25,000	50,000	25,000	50,000	25,000	50,000	-	-	-	-	-

（注）自己負担額から基礎控除額を差し引いた際の100円未満の端数は切り捨て、1,000円未満は不支給。

第9表 受診率、1件当たり金額及び1人当たり金額

その(一) 組合別	受		診		率	1件当たり金額		1人	被扶養者		合計		
	組合員	件	被扶養者			組合員	被扶養者		合計	組合員		被扶養者	合計
			組合員1人当たり	被扶養者1人当たり									
区分													
組合名													
地方職員共済組合	7.84 (8.35)	6.13 (7.03)	8.40 (8.26)	13.98 (15.38)	11,794 (11,647)	14,849 (14,110)	117,942 (124,186)	108,849 (119,397)	149,118 (140,349)	226,791 (243,583)			
公立学校共済組合	8.57 (8.71)	5.56 (5.72)	8.77 (8.43)	14.13 (14.43)	11,447 (11,080)	14,999 (14,589)	122,313 (120,992)	98,354 (99,023)	155,281 (145,968)	220,667 (220,015)			
警察共済組合	6.77 (6.49)	11.41 (11.23)	9.05 (8.67)	18.18 (17.72)	12,036 (11,826)	12,849 (12,394)	100,914 (95,542)	176,139 (168,136)	139,669 (129,921)	277,054 (263,678)			
東京都職員共済組合	8.06 (8.83)	5.55 (6.40)	9.17 (8.96)	13.61 (15.23)	11,742 (11,648)	14,409 (13,783)	120,839 (131,701)	95,674 (107,096)	158,035 (149,869)	216,514 (238,797)			
指定都市職員共済組合	8.37 (8.88)	6.72 (7.67)	8.89 (8.67)	15.09 (16.56)	11,960 (11,831)	14,709 (14,185)	126,996 (134,408)	117,488 (130,452)	155,458 (147,445)	244,483 (264,860)			
市町村職員共済組合	7.10 (8.10)	5.63 (7.24)	8.21 (8.21)	12.73 (15.34)	11,720 (11,492)	14,659 (14,074)	105,184 (118,256)	98,138 (122,041)	143,168 (138,429)	203,323 (240,297)			
都市職員共済組合	7.32 (8.08)	5.63 (7.02)	8.53 (8.54)	12.95 (15.10)	11,826 (11,456)	14,767 (14,670)	109,697 (119,122)	98,303 (122,015)	149,049 (148,472)	208,000 (241,137)			
平均	7.73 (8.26)	6.20 (7.06)	8.59 (8.41)	13.93 (15.31)	11,673 (11,407)	14,490 (13,970)	113,529 (119,087)	106,843 (118,005)	147,993 (140,608)	220,372 (237,092)			

(注) 1 () 内の数は、令和3年度の実績である。

2 「受診率」及び「1件当たり金額」は、入院時食事療養の給付、入院時生活療養の給付、家族入院時生活療養の給付、家族訪問看護療養の給付、入院時生活療養の給付、入院時食事療養の給付、入院時生活療養の給付、家族訪問看護療養の給付、薬剤を除いて算出する。

3 「1人当たり金額」は、訪問看護療養の給付及び家族訪問看護療養の給付を除いて算出する。

4 算出基礎となる組合員数及び被扶養者は、年度末現在の数値である。

その（二） 市町村職員共済組合の組合別内訳

区分 組合名	受 診 率				1 件 当 た り 金 額			1 人 当 た り 金 額			
	組 合 員	被 扶 養 者		合 計	組 合 員	被扶養者	合 計	組 合 員	被 扶 養 者		合 計
		組 合 員 1 人 当 たり	被 扶 養 者 1 人 当 たり						組 合 員 1 人 当 たり	被 扶 養 者 1 人 当 たり	
件	件	件	件	円	円	円	円	円	円	円	
北海道	6.42	4.70	6.66	11.12	13,412	17,302	15,055	110,769	96,659	137,178	207,428
青森県	6.63	5.72	7.99	12.35	11,884	14,712	13,194	105,035	104,530	145,938	209,565
岩手県	6.99	5.41	7.80	12.40	11,755	15,106	13,217	105,793	98,213	141,959	204,006
宮城県	7.42	5.20	8.28	12.62	11,413	14,312	12,608	111,603	90,618	144,327	202,221
秋田県	6.79	5.48	8.26	12.27	11,579	15,854	13,488	103,687	105,215	158,698	208,902
山形県	7.40	5.75	8.92	13.16	10,784	13,836	12,118	101,343	97,070	150,542	198,413
福島県	7.23	5.64	8.52	12.86	11,119	15,082	12,855	104,039	101,456	153,377	205,495
茨城県	6.96	5.31	7.99	12.27	11,650	14,510	12,887	103,771	92,550	139,386	196,321
栃木県	7.15	5.86	8.79	13.02	11,276	13,374	12,221	100,262	92,893	139,218	193,154
群馬県	6.97	6.19	8.68	13.15	11,350	13,342	12,288	96,847	97,080	136,222	193,927
埼玉県	7.76	6.10	8.81	13.85	11,235	13,573	12,264	111,226	98,672	142,532	209,898
千葉県	7.30	5.11	8.19	12.42	11,458	14,728	12,805	106,305	90,560	145,041	196,865
東京都	7.27	4.51	8.42	11.78	11,729	14,348	12,731	109,566	78,705	146,970	188,271
神奈川県	7.46	6.27	8.43	13.73	11,055	13,792	12,305	108,680	106,203	142,775	214,883
新潟県	6.21	4.48	7.69	10.69	11,287	14,763	12,742	90,311	80,750	138,729	171,061
富山県	6.76	4.43	8.44	11.19	11,703	14,668	12,878	99,685	77,152	146,937	176,837
石川県	6.44	4.57	7.54	11.02	13,506	18,312	15,501	106,866	96,096	158,520	202,962
福井県	6.79	4.78	8.16	11.58	12,226	15,904	13,746	100,933	86,565	147,603	187,498
山梨県	6.66	5.31	8.59	11.97	11,096	13,667	12,237	93,952	86,593	140,028	180,545
長野県	6.29	4.16	7.14	10.45	11,642	16,466	13,564	93,936	82,051	140,750	175,987
岐阜県	7.10	5.80	9.04	12.91	11,177	14,225	12,548	99,190	96,590	150,451	195,779
静岡県	7.14	5.23	8.23	12.37	11,698	14,293	12,796	105,417	89,208	140,299	194,625
愛知県	7.01	5.33	9.21	12.34	11,167	13,632	12,231	95,691	84,132	145,346	179,823
三重県	7.76	5.70	8.23	13.46	10,896	13,838	12,143	105,991	93,783	135,410	199,774
滋賀県	7.02	4.78	7.78	11.81	11,630	15,401	13,157	103,046	87,587	142,483	190,633
京都府	6.66	5.35	7.69	12.00	11,927	15,617	13,570	97,811	96,021	138,188	193,832
大阪府	7.77	6.43	8.59	14.20	11,801	14,855	13,184	113,691	112,421	150,052	226,112
兵庫県	7.44	6.16	8.52	13.59	11,978	14,439	13,093	112,848	105,660	146,280	218,508
奈良県	7.93	6.09	8.07	14.02	12,979	16,077	14,324	122,454	110,873	147,028	233,328
和歌山県	7.57	6.55	8.59	14.12	11,569	13,453	12,443	108,716	102,491	134,501	211,207
鳥取県	6.34	4.65	7.52	10.99	11,691	16,025	13,525	93,331	87,634	141,679	180,966
島根県	6.50	5.36	7.53	11.86	12,106	15,491	13,636	100,326	98,771	138,977	199,097
岡山県	6.95	6.50	8.54	13.44	12,030	13,053	12,525	101,026	98,459	129,385	199,485
広島県	7.03	5.61	7.78	12.64	11,948	15,648	13,589	107,532	105,569	146,567	213,101
山口県	7.29	6.43	8.48	13.72	12,346	14,074	13,156	116,329	110,739	146,060	227,068
徳島県	7.90	6.14	9.06	14.04	11,743	15,912	13,566	112,513	119,324	176,225	231,837
香川県	7.68	5.66	9.15	13.34	11,726	13,400	12,437	113,380	89,858	145,141	203,238
愛媛県	7.60	6.30	8.55	13.90	11,701	14,495	12,967	113,308	107,327	145,650	220,634
高知県	6.50	4.93	7.78	11.43	11,681	15,992	13,541	97,870	93,271	147,237	191,140
福岡県	7.54	6.43	8.56	13.98	11,614	14,478	12,932	107,217	109,958	146,276	217,175
佐賀県	7.36	6.59	8.76	13.95	11,817	14,825	13,238	109,813	117,326	156,015	227,139
長崎県	7.06	6.63	7.97	13.69	11,731	14,667	13,153	104,522	114,776	137,959	219,298
熊本県	7.13	6.48	8.54	13.61	12,075	14,454	13,207	108,586	110,336	145,489	218,922
大分県	6.46	5.94	7.76	12.39	12,589	15,636	14,048	100,837	107,496	140,531	208,333
宮崎県	6.39	5.85	7.69	12.24	11,557	13,344	12,411	94,450	95,215	125,112	189,664
鹿児島県	6.88	7.10	7.88	13.98	12,391	14,643	13,536	104,577	121,215	134,431	225,792
沖縄県	5.79	6.15	6.82	11.94	12,213	15,305	13,805	88,938	110,973	123,123	199,911
平均	7.10	5.63	8.21	12.73	11,720	14,659	13,020	105,184	98,138	143,168	203,323

- (注) 1 「受診率」及び「一件当たり金額」は、入院時食事療養の給付、入院時生活療養の給付、家族入院時食事療養の給付、家族入院時生活療養の給付、入院時食事療養費、入院時生活療養費、家族入院時食事療養費、家族入院時生活療養費、訪問看護療養の給付、家族訪問看護療養の給付、薬剤を除いて算出する。
 2 「一人当たり金額」は、訪問看護療養の給付及び家族訪問看護療養の給付を除いて算出する。
 3 算出基礎となる組合員数及び被扶養者は、年度末現在の数値である。

第10表 掛金・負担金収入に対する法定給付の割合

組合名	区分		法定給付		収入に対する法定給付の割合	
	掛金+負担金	1人当たりの額	千円	円	%	%
地方職員共済組合	千円 219,703,753	円 567,077	千円 103,328,289	円 266,700	47.0	(44.7)
公立学校共済組合	685,074,639	582,344	332,790,047	282,886	48.6	(47.7)
警察共済組合	176,400,168	562,099	97,343,651	310,185	55.2	(52.9)
東京都職員共済組合	81,149,711	499,294	43,134,368	265,395	53.2	(49.1)
指定都市職員共済組合	113,316,085	543,712	59,387,875	284,954	52.4	(49.5)
市町村職員共済組合	666,796,507	472,066	338,297,838	239,502	50.7	(46.7)
都市職員共済組合	36,068,124	476,147	19,134,268	252,598	53.1	(48.5)
合計	1,978,508,986	529,457	993,416,337	265,842	50.2	(47.7)

- (注) 1 1人当たりの額は、任意継続組合員を含む。
 2 割合の()内の数は、令和3年度の実績である。
 3 金額については表示単位未満を四捨五入しているため、内訳と合計が一致しない場合がある。

第11表 法定給付の給付実績

区分	令和4年度		令和3年度		増減			
	件数	金額	件数	金額	件数	伸び率	金額	伸び率
保健給付	76,409,974	860,060,046	68,325,960	762,355,726	8,084,014	11.8	97,704,320	12.8
内訳								
医療費	76,325,943	826,636,043	68,241,527	728,726,786	8,084,416	11.8	97,909,256	13.4
その他	84,031	33,424,003	84,433	33,628,939	△402	△0.5	△204,937	△0.6
休業給付	777,199	133,016,630	715,166	121,703,758	62,033	8.7	11,312,872	9.3
災害給付	602	339,662	484	281,787	118	24.4	57,875	20.5
合計	77,187,775	993,416,337	69,041,610	884,341,270	8,146,165	11.8	109,075,067	12.3

- (注) 金額については表示単位未満を四捨五入しているため、内訳と合計が一致しない場合がある。

第12表 附加給付の給付実績

区分	令和4年度		令和3年度		増減			
	件数	金額	件数	金額	件数	伸び率	金額	伸び率
保健給付	213,565	7,633,385	204,293	7,352,589	9,272	4.5	280,796	3.8
休業給付	5,277	1,138,487	4,993	1,087,353	284	5.7	51,135	4.7
合計	218,842	8,771,872	209,286	8,439,942	9,556	4.6	331,930	3.9

- (注) 金額については表示単位未満を四捨五入しているため、内訳と合計が一致しない場合がある。

〔Ⅲ〕 長期給付の概況

1 長期財源率の状況

地方公務員共済組合の長期給付に要する費用に係る財源率は少なくとも、5年ごとに再計算することとされており、昭和42年度において、この制度発足後最初の財源率の再計算を行った。しかし、地方公務員共済組合制度は、国家公務員共済組合制度に約3年遅れて発足したものであるが、その制度は、国家公務員共済組合に準じており、組合員期間を相互に通算し、責任準備金も相互に移換することとされていたことにかんがみ、財源率の再計算に用いる諸統計、資料等についても国家公務員共済組合の財源率の再計算の際に用いるものと同様にすることが望ましいため、国家公務員共済組合の昭和44年10月の再計算に合わせて、地方公務員共済組合についても昭和44年12月に財源率の再計算を実施（昭和45年1月から適用）し、その後、昭和49年12月、昭和54年12月、昭和59年12月、平成元年12月、平成6年12月及び平成11年12月に再計算を実施したが、経済情勢等に配慮して、平成8年12月以降の財源率を据え置くこととされた。

また、平成元年12月の再計算では、平成2年4月から公立学校共済組合及び警察共済組合が地共済連合会に加入することが予定されていたことから、平成元年12月の再計算から地共済連合会を組織するすべての地方公務員共済組合について地共済連合会において統一された長期財源率が算定されている。

平成15年4月から総報酬制が導入され、毎月の給料と期末手当等に対して同一水準の掛金率及び負担金率を適用することとされている。

平成16年10月の再計算では、地方公務員共済年金と国家公務員共済年金の財政単位の一元化が行われ、平成21年9月の再計算では、地方公務員共済年金の長期財源率は、国家公務員共済年金の長期財源率と一本化され、毎年段階的に引き上げることとされた。また、平成26年9月の再計算では、被用者年金制度の一元化により、地方公務員共済年金の財源率は国家公務員共済年金の財源率とともに、平成27年10月から段階的に引き上げていくことが法定化され、平成30年9月に厚生年金の上限である1,000分の183に統一された（第13表参照）。

第13表 その（一）長期財源率の状況

(令和4年度末現在)

区 分	保険料率（千分率）		
	保 険 料 率	被保険者負担分	事業主負担分
厚生年金保険法第81条第4項で定める率	183.00	91.50	91.50

その（二）退職等年金給付財源率の状況

(令和4年度末現在)

区 分	退職等年金給付の財源率（千分率）		
	合 計	標準報酬の月額及び標準期末手当等の額と掛金の割合	標準報酬の月額及び標準期末手当等の額と負担金の割合
地方公務員等共済組合法第114条第3項の地方公務員共済組合連合会の定款において定める率	15.0	7.5	7.5

2 収入の状況

令和4年度の各経理における収入は、地方公共団体の負担金（追加費用及び払込金を含む。）及び組合員の掛金のほか、積立金及び支払準備金の運用による利息及び配当金、信託の運用益が主なものである。

令和4年度の厚生年金保険経理の負担金収入は2兆7,954億円、組合員保険料収入は1兆7,097億円、利息及び配当金収入は31億円、信託の運用益は9,909億円で、この四科目の計は5兆4,991億円となり、厚生年金交付金3兆4,103億円、基礎年金交付金452億円、財政調整拠出金受入金523億円及びその他の収入18億円を含めた収入の計は9兆87億円となっている（第14-1表その（二）参照）。

退職等年金経理の負担金収入は1,403億円、掛金収入は1,403億円、利息及び配当金収入は10億円、信託の運用益は69億円で、この四科目の計は2,885億円となり、財政調整拠出金受入金0円及びその他の収入0.2億円を含めた収入の計は2,885億円となっている（第14-2表その（二）参照）。

経過的長期経理の負担金収入は 244 億円、利息及び配当金収入は 64 億円、信託の運用益は 1 兆 475 億円で、この三科目の計は 1 兆 784 億円となり、基礎年金交付金 0.6 億円及びその他の収入 20 億円を含めた収入の計は 1 兆 804 億円となっている（第 14－3 表その（二）参照）。

3 給付の状況

令和 4 年度の厚生年金保険給付及び平成二十四年一元化法附則第 60 条第 5 項に規定する改正前地共済法による職域加算の給付額は、全体で 1 兆 6,397 億円であり、給付金額の割合を年金の種類別にみると、老齢厚生年金が 70.6%、旧職域加算退職給付が 12.8%、障害厚生年金が 0.7%、旧職域加算障害給付が 0.1%、遺族厚生年金が 14.3%、旧職域加算遺族給付が 1.5%となっている（第 15 表その（一）参照）。退職等年金給付の給付額は、全体で 48 億円であり、給付金額の割合を年金の種類別にみると、終身退職年金が 17.7%、有期退職年金（240 月）が 8.8%、有期退職年金（120 月）が 16.1%、有期退職年金に代わる一時金が 37.5%、公務障害年金が 0.8%、公務遺族年金が 1.7%、遺族に対する一時金が 17.3%となっている（第 15 表その（二）参照）。平成二十四年一元化法附則第 61 条に規定する改正前地共済法による給付額は、全体で 2 兆 6,497 億円であり、給付金額の割合を年金の種類別にみると、退職共済年金が 73.6%、障害共済年金が 0.8%、遺族共済年金が 18.5%、退職年金が 5.2%、減額退職年金が 0.4%、通算退職年金が 0.1%、障害年金が 0.2%、遺族年金が 1.4%となっている（第 15 表その（三）参照）。

次に令和 4 年度末現在における年金の種類別受給権者の状況をみると、厚生年金受給権者の総数は、1,355,879 人で老齢厚生年金の受給権者は、1,093,294 人、障害厚生年金が 14,270 人、遺族厚生年金が 248,315 人となっている。旧共済制度年金受給権者の総数は、1,842,481 人で退職共済年金の受給権者は、1,298,054 人、障害共済年金が 40,214 人、遺族共済年金が 392,655 人で昭和 61 年 3 月 31 日以前に給付事由が生じた年金である退職年金が 64,142 人、障害年金が 3,398 人、遺族年金が 33,484 人、減額退職年金が 7,837 人、通算退職年金が 2,293 人、通算遺族年金が 404 人となっている（第 16 表参照）。

第 14-1 表 厚生年金保険経理の収支状況

その（一） 組合別収支状況

組合名	区分	収 入 (A)			
		令和 4 年度	令和 3 年度	増 減	増減率
		千円	千円	千円	%
地方公務員共済組合連合会		8,764,562,991	9,130,582,468	△ 366,019,476	△ 4.0
地方職員共済組合		929,917,508	947,163,751	△ 17,246,243	△ 1.8
公立学校共済組合		2,915,703,180	3,037,884,741	△ 122,181,561	△ 4.0
警察共済組合		893,883,961	922,631,228	△ 28,747,266	△ 3.1
東京都職員共済組合		391,958,542	401,148,459	△ 9,189,916	△ 2.3
全国市町村職員共済組合連合会		3,314,123,200	3,450,446,416	△ 136,323,216	△ 4.0
合 計		17,210,149,383	17,889,857,062	△ 679,707,679	△ 3.8

(注) 1 収入には前年度繰越厚生年金保険給付組合積立金を含まず、支出には次年度繰越厚生年金保険給付
2 金額については表示単位未満を四捨五入しているため、内訳と合計が一致しない場合がある。

その（二） 費用別収支状況

費目	区分	収 入				増 減	
		令和 4 年度		令和 3 年度		増 減	増減率
		金 額	構成比	金 額	構成比		
		千円	%	千円	%	千円	%
負 担 金		2,795,351,854	7.4	2,807,432,008	7.5	△ 12,080,154	△ 0.4
(うち追加費用)		(292,731,484)	(0.8)	(308,578,407)	(0.8)	(△ 15,846,923)	△ 5.1
組 合 員 保 険 料		1,709,708,719	4.5	1,728,648,733	4.6	△ 18,940,014	△ 1.1
厚 生 年 金 交 付 金		3,410,306,908	9.1	3,510,580,887	9.4	△ 100,273,980	△ 2.9
(連合会交付金)							
基 礎 年 金 交 付 金		45,241,211	0.1	54,371,835	0.1	△ 9,130,624	△ 16.8
(連合会交付金)							
財 政 調 整 抛 出 金 受 入 金		52,312,714	0.1	16,097,273	0.0	36,215,441	225.0
利 息 及 び 配 当 金		3,053,759	0.0	3,105,946	0.0	△ 52,188	△ 1.7
信 託 の 運 用 益		990,947,548	2.6	1,245,375,862	3.3	△ 254,428,314	△ 20.4
そ の 他		1,753,299	0.0	2,285,728	0.0	△ 532,430	△ 23.3
小 計		9,008,676,011	23.9	9,367,898,273	25.0	△ 359,222,262	△ 3.8
組 合 払 込 金		91,470,779	0.2	100,219,030	0.3	△ 8,748,251	△ 8.7
連 合 会 交 付 金		19,720,000	0.1	34,152,000	0.1	△ 14,432,000	△ 42.3
組 合 交 付 金 返 還 金		-	-	-	-	-	-
連 合 会 払 込 金 返 還 金		-	-	-	-	-	-
厚 生 年 金 交 付 金		3,410,306,908	9.1	3,510,580,887	9.4	△ 100,273,980	△ 2.9
厚 生 年 金 抛 出 金 負 担 金		3,116,999,957	8.3	3,274,208,971	8.7	△ 157,209,014	△ 4.8
基 礎 年 金 交 付 金		45,299,146	0.1	54,431,257	0.1	△ 9,132,111	△ 16.8
基 礎 年 金 抛 出 金 負 担 金		1,517,676,582	4.0	1,548,366,644	4.1	△ 30,690,062	△ 2.0
前 年 度 繰 越 厚 生 年 金 保 険 給 付 組 合 積 立 金		20,428,383,009	54.3	19,631,528,873	52.3	796,854,136	4.1
前 年 度 繰 越 厚 生 年 金 抛 出 金 負 担 金 充 当 金		-	-	-	-	-	-
前 年 度 繰 越 基 礎 年 金 抛 出 金 負 担 金 充 当 金		-	-	-	-	-	-
合 計		37,638,532,392	100.0	37,521,385,935	100.0	117,146,457	0.3

(注) 1 負担金には、払込金を含む。
2 収入の前年度繰越厚生年金保険給付組合積立金及び支出の次年度繰越厚生年金保険給付組合積立金
3 金額については表示単位未満を四捨五入しているため、内訳と合計が一致しない場合がある。

支 出 (B)				過 不 足 額 (A) - (B)	
令 和 4 年 度	令 和 3 年 度	増 減	増 減 率	令 和 4 年 度	令 和 3 年 度
千 円	千 円	千 円	%	千 円	千 円
8,273,265,173	8,589,467,992	△ 316,202,819	△ 3.7	491,297,819	541,114,476
907,568,204	939,821,530	△ 32,253,326	△ 3.4	22,349,304	7,342,221
2,991,296,135	2,985,091,667	6,204,468	0.2	△ 75,592,955	52,793,074
819,923,231	856,739,599	△ 36,816,368	△ 4.3	73,960,730	65,891,628
387,935,247	405,522,342	△ 17,587,095	△ 4.3	4,023,295	△ 4,373,883
3,220,782,503	3,316,359,795	△ 95,577,292	△ 2.9	93,340,697	134,086,620
16,600,770,494	17,093,002,926	△ 492,232,432	△ 2.9	609,378,890	796,854,136

組合積立金を含まない。

費目	区 分	支				出	
		令 和 4 年 度		令 和 3 年 度		増	減
		金 額	構 成 比	金 額	構 成 比	金 額	増 減 率
		千 円	%	千 円	%	千 円	%
老 齡 厚 生 給 付		1,157,723,440	3.1	1,030,468,047	2.7	127,255,393	12.3
退 職 共 済 給 付		1,823,824,003	4.8	1,937,213,965	5.2	△ 113,389,962	△ 5.9
障 害 厚 生 給 付		11,616,880	0.0	10,242,495	0.0	1,374,385	13.4
障 害 共 済 給 付		20,162,573	0.1	21,963,816	0.1	△ 1,801,243	△ 8.2
遺 族 厚 生 給 付		84,846,227	0.2	71,834,078	0.2	13,012,149	18.1
遺 族 共 済 給 付		633,193,019	1.7	664,976,416	1.8	△ 31,783,397	△ 4.8
短 期 在 留 脱 退 一 時 金		20,258	0.0	13,508	0.0	6,750	50.0
厚 生 年 金 拠 出 金 負 担 金		3,116,999,957	8.3	3,274,208,971	8.7	△ 157,209,014	△ 4.8
基 礎 年 金 拠 出 金 負 担 金		1,517,676,582	4.0	1,548,366,644	4.1	△ 30,690,062	△ 2.0
財 政 調 整 拠 出 金		-	-	-	-	-	-
信 託 の 運 用 損		23,300,269	0.1	3,864,847	0.0	19,435,422	502.9
そ の 他		9,933,914	0.0	7,891,352	0.0	2,042,562	25.9
小 計		8,399,297,122	22.3	8,571,044,137	22.8	△ 171,747,015	△ 2.0
連 合 会 払 込 金		90,877,815	0.2	100,219,030	0.3	△ 9,341,215	△ 9.3
組 合 交 付 金		19,720,000	0.1	34,152,000	0.1	△ 14,432,000	△ 42.3
連 合 会 交 付 金 返 還 金		-	-	-	-	-	-
組 合 払 込 金 返 還 金		592,964	0.0	-	-	592,964	皆 増
厚 生 年 金 交 付 金 支 払 金		3,410,306,908	9.1	3,510,580,887	9.4	△ 100,273,980	△ 2.9
厚 生 年 金 拠 出 金		3,116,999,957	8.3	3,274,208,971	8.7	△ 157,209,014	△ 4.8
基 礎 年 金 交 付 金 支 払 金		45,299,146	0.1	54,431,257	0.1	△ 9,132,111	△ 16.8
基 礎 年 金 拠 出 金		1,517,676,582	4.0	1,548,366,644	4.1	△ 30,690,062	△ 2.0
次 年 度 繰 越 厚 生 年 金 保 険 給 付 組 合 積 立 金		21,037,761,898	55.9	20,428,383,009	54.4	609,378,890	3.0
次 年 度 繰 越 厚 生 年 金 拠 出 金 負 担 金 充 当 金		-	-	-	-	-	-
次 年 度 繰 越 基 礎 年 金 拠 出 金 負 担 金 充 当 金		-	-	-	-	-	-
合 計		37,638,532,392	100.0	37,521,385,935	100.0	117,146,457	0.3

には、地方公務員共済組合連合会に係る厚生年金保険給付調整積立金を含む。

第 14-2 表 退職等年金経理の収支状況

その（一） 組合別収支状況

組合名	収入 (A)			
	令和 4 年度	令和 3 年度	増 減	増減率
	千円	千円	千円	%
地方公務員共済組合連合会	14,334,622	14,489,440	△ 154,818	△ 1.1
地方職員共済組合	32,503,303	32,198,439	304,865	0.9
公立学校共済組合	97,374,785	100,811,026	△ 3,436,242	△ 3.4
警察共済組合	32,986,515	32,683,654	302,861	0.9
東京都職員共済組合	13,338,464	13,074,945	263,519	2.0
全国市町村職員共済組合連合会	111,981,212	111,290,910	690,302	0.6
合 計	302,518,901	304,548,414	△ 2,029,513	△ 0.7

(注) 1 収入には前年度繰越退職等年金給付組合積立金を含まず、支出には次年度繰越退職等年金給付組合
2 金額については表示単位未満を四捨五入しているため、内訳と合計が一致しない場合がある。

その（二） 費用別収支状況

費目	収		入			
	令和 4 年度		令和 3 年度		増 減	
	金額	構成比	金額	構成比	金額	増減率
	千円	%	千円	%	千円	%
負担金	140,283,687	6.6	141,843,146	7.7	△ 1,559,460	△ 1.1
掛金	140,287,213	6.6	141,846,177	7.7	△ 1,558,964	△ 1.1
財政調整拠出金受入金	-	-	-	-	-	-
利息及び配当金	1,038,548	0.0	1,208,609	0.1	△ 170,062	△ 14.1
信託の運用益	6,897,870	0.3	5,402,635	0.3	1,495,235	27.7
その他	18,775	0.0	31,326	0.0	△ 12,551	△ 40.1
小計	288,526,092	13.6	290,331,893	15.8	△ 1,805,801	△ 0.6
連合会払込金返還金	-	-	-	-	-	-
組合払込金	13,992,809	0.7	14,216,521	0.8	△ 223,712	△ 1.6
組合交付金返還金	-	-	-	-	-	-
連合会交付金	-	-	-	-	-	-
前年度繰越退職等年金給付組合積立金	1,812,130,128	85.7	1,528,078,804	83.4	284,051,323	18.6
合 計	2,114,649,029	100.0	1,832,627,218	100.0	282,021,811	15.4

(注) 1 負担金には、払込金を含む。
2 収入の前年度繰越退職等年金給付組合積立金及び支出の次年度繰越退職等年金給付組合積立金には、
3 金額については表示単位未満を四捨五入しているため、内訳と合計が一致しない場合がある。

支 出 (B)				過 不 足 額 (A) - (B)	
令 和 4 年 度	令 和 3 年 度	増 減	増 減 率	令 和 4 年 度	令 和 3 年 度
千 円	千 円	千 円	%	千 円	千 円
689,024	603,315	85,709	14.2	13,645,598	13,886,125
2,584,814	2,262,047	322,767	14.3	29,918,490	29,936,392
7,097,195	6,870,932	226,263	3.3	90,277,590	93,940,095
2,295,384	2,231,039	64,345	2.9	30,691,131	30,452,615
1,008,662	929,519	79,143	8.5	12,329,802	12,145,426
8,078,070	7,600,239	477,831	6.3	103,903,142	103,690,670
21,753,149	20,497,091	1,256,058	6.1	280,765,753	284,051,323

積立金を含まない。

費目	区 分	支				出	
		令 和 4 年 度		令 和 3 年 度		増	減
		金 額	構 成 比	金 額	構 成 比	金 額	増 減 率
		千 円	%	千 円	%	千 円	%
退 職 等 給 付		4,637,812	0.2	2,739,426	0.1	1,898,386	69.3
公 務 障 害 給 付		36,597	0.0	24,885	0.0	11,712	47.1
公 務 遺 族 給 付		79,712	0.0	79,217	0.0	496	0.6
財 政 調 整 抛 出 金		-	-	-	-	-	-
信 託 の 運 用 損		-	-	-	-	-	-
そ の 他		3,006,218	0.1	3,437,042	0.2	△ 430,824	△ 12.5
小 計		7,760,340	0.4	6,280,570	0.3	1,479,770	23.6
連 合 会 交 付 金 返 還 金		-	-	-	-	-	-
連 合 会 払 込 金		13,992,809	0.7	14,216,521	0.8	△ 223,712	△ 1.6
組 合 払 込 金 返 還 金		-	-	-	-	-	-
組 合 交 付 金		-	-	-	-	-	-
次 年 度 繰 越 退 職 等 年 金 給 付 組 合 積 立 金		2,092,895,881	99.0	1,812,130,128	98.9	280,765,753	15.5
合 計		2,114,649,029	100.0	1,832,627,218	100.0	282,021,811	15.4

地方公務員共済組合連合会に係る退職等年金期給付調整積立金を含む。

第 14-3 表 経過の長期経理の収支状況

その（一） 組合別収支状況

組合名	区分			
	収 入 (A)			
	令和 4 年度	令和 3 年度	増 減	増減率
	千円	千円	千円	%
地方公務員共済組合連合会	559,111,343	627,254,982	△ 68,143,639	△ 10.9
地方職員共済組合	62,822,353	63,475,792	△ 653,440	△ 1.0
公立学校共済組合	106,127,481	164,741,786	△ 58,614,306	△ 35.6
警察共済組合	78,501,261	120,023,097	△ 41,521,836	△ 34.6
東京都職員共済組合	10,720,409	14,497,114	△ 3,776,705	△ 26.1
全国市町村職員共済組合連合会	321,041,430	352,994,911	△ 31,953,481	△ 9.1
合 計	1,138,324,276	1,342,987,682	△ 204,663,406	△ 15.2

(注) 1 収入には前年度繰越経過の長期給付組合積立金を含まず、支出には次年度繰越経過の長期給付組合
2 金額については表示単位未満を四捨五入しているため、内訳と合計が一致しない場合がある。

その（二） 費用別収支状況

費目	区分		収 入			
	令和 4 年度		令和 3 年度		増 減	
	金 額	構成比	金 額	構成比	金 額	増減率
	千円	%	千円	%	千円	%
負 担 金	24,435,042	0.1	24,356,502	0.1	78,540	0.3
(うち追加費用)	(22,234,264)	(0.1)	(22,414,122)	(0.1)	△ 179,858	△ 0.8
基礎年金交付金 (連合会交付金)	57,935	0.0	59,422	0.0	△ 1,487	△ 2.5
利息及び配当金	6,411,490	0.0	7,641,038	0.0	△ 1,229,549	△ 16.1
信託の運用益	1,047,528,166	4.9	1,252,063,260	6.0	△ 204,535,094	△ 16.3
その他	1,972,644	0.0	307,460	0.0	1,665,184	541.6
小 計	1,080,405,276	5.0	1,284,427,682	6.1	△ 204,022,406	△ 15.9
連合会払込金返還金	-	-	-	-	-	-
組合払込金	-	-	-	-	-	-
組合交付金返還金	-	-	-	-	-	-
連合会交付金	57,919,000	0.3	58,560,000	0.3	△ 641,000	△ 1.1
前年度繰越経過の長期 給付組合積立金	20,277,290,190	94.7	19,549,943,854	93.6	727,346,336	3.7
合 計	21,415,614,466	100.0	20,892,931,537	100.0	522,682,929	2.5

(注) 1 負担金には、払込金を含む。
2 収入の前年度繰越経過の長期給付組合積立金及び支出の次年度繰越経過の長期給付組合積立金には、
3 金額については表示単位未満を四捨五入しているため、内訳と合計が一致しない場合がある。

支 出 (B)				過 不 足 額 (A) - (B)	
令 和 4 年 度	令 和 3 年 度	増 減	増 減 率	令 和 4 年 度	令 和 3 年 度
千 円	千 円	千 円	%	千 円	千 円
95,083,676	59,471,476	35,612,200	59.9	464,027,667	567,783,506
61,577,667	61,882,545	△ 304,878	△ 0.5	1,244,686	1,593,247
207,937,414	200,204,530	7,732,884	3.9	△ 101,809,933	△ 35,462,744
52,261,965	49,857,957	2,404,008	4.8	26,239,296	70,165,140
27,861,546	27,209,719	651,828	2.4	△ 17,141,138	△ 12,712,605
219,871,306	217,015,121	2,856,185	1.3	101,170,124	135,979,790
664,593,574	615,641,347	48,952,227	8.0	473,730,702	727,346,336

積立金を含まない。

区 分 費 目	支 出					
	令 和 4 年 度		令 和 3 年 度		増 減	
	金 額	構 成 比	金 額	構 成 比	金 額	増 減 率
	千 円	%	千 円	%	千 円	%
退 職 共 済 給 付	484,120,145	2.3	482,315,966	2.3	1,804,179	0.4
障 害 共 済 給 付	6,061,893	0.0	6,419,938	0.0	△ 358,045	△ 5.6
遺 族 共 済 給 付	67,572,560	0.3	66,594,810	0.3	977,751	1.5
恩 給 組 合 条 例 給 付	112,136	0.0	129,468	0.0	△ 17,332	△ 13.4
旧 市 町 村 共 済 法 給 付	67,863	0.0	71,240	0.0	△ 3,377	△ 4.7
信 託 の 運 用 損	10,894,513	0.1	746,613	0.0	10,147,900	1,359.2
そ の 他	37,845,464	0.2	803,311	0.0	37,042,152	4,611.2
小 計	606,674,574	2.8	557,081,347	2.7	49,593,227	8.9
連 合 会 交 付 金 返 還 金	-	-	-	-	-	-
連 合 会 払 込 金	-	-	-	-	-	-
組 合 払 込 金 返 還 金	-	-	-	-	-	-
組 合 交 付 金	57,919,000	0.3	58,560,000	0.3	△ 641,000	△ 1.1
次 年 度 繰 越 経 過 的 長 期 給 付 組 合 積 立 金	20,751,020,892	96.9	20,277,290,190	97.1	473,730,702	2.3
合 計	21,415,614,466	100.0	20,892,931,537	100.0	522,682,929	2.5

地方公務員共済組合連合会に係る経過的長期給付調整積立金を含む。

第 15 表 長期給付支給状況

その（一） 厚生年金保険給付及び平成二十四年一元化法附則第 60 条第 5 項に規定する改正前地共済法による職域加算額に係る給付

(令和 4 年度末現在)

年金の種類	区分	給付件数	給付金額	1 件当たり金額	給付金額の割合
		件	千円	円	%
老 齢 厚 生 年 金		6,523,111	1,157,851,904	177,500	70.6
	(5,939,777)	(1,030,594,514)	(173,507)	(70.3)
旧職域加算退職給付		6,211,906	209,561,657	33,735	12.8
	(5,729,823)	(195,474,475)	(34,115)	(13.3)
障 害 厚 生 年 金		65,541	11,589,437	176,827	0.7
	(56,743)	(10,228,320)	(180,257)	(0.7)
旧職域加算障害給付		29,099	825,229	28,359	0.1
	(26,793)	(788,389)	(29,425)	(0.1)
遺 族 厚 生 年 金		1,285,956	234,452,653	182,318	14.3
	(1,089,171)	(208,071,347)	(191,036)	(14.2)
旧職域加算遺族給付		1,267,387	25,327,681	19,984	1.5
	(1,097,535)	(21,686,805)	(19,760)	(1.5)
障 害 手 当 金		17	27,443	1,614,277	0.0
	(8)	(14,175)	(1,771,816)	(0.0)
脱 退 一 時 金		11	20,258	1,841,636	0.0
	(6)	(9,524)	(1,587,288)	(0.0)
合 計		15,383,028	1,639,656,263	106,589	100.0
	(13,939,856)	(1,466,867,549)	(105,228)	(100.0)

- (注) 1 () 内の数は、令和 3 年度の実績である。
 2 金額については表示単位未満を四捨五入しているため、内訳と合計が一致しない場合がある。
 3 給付金額とは実支給額の総計である。第 16 表の年金額とは異なる。

その（二）退職等年金給付

（令和4年度末現在）

年金の種類	区分	給付件数	給付金額	1件当たり金額	給付金額の割合
		件	千円	円	%
退職年金	終身退職年金	1,199,538	842,137	702	17.7
		(761,886)	(405,045)	(532)	(14.2)
	有期退職年金 (240月)	555,931	418,661	753	8.8
		(330,684)	(177,758)	(538)	(6.3)
	有期退職年金 (120月)	449,379	765,072	1,703	16.1
		(297,320)	(366,576)	(1,233)	(12.9)
	有期退職年金に 代わる一時金	10,882	1,785,104	164,042	37.5
		(10,517)	(1,182,951)	(112,480)	(41.6)
	公務障害年金	115	36,597	318,231	0.8
		(65)	(24,885)	(382,839)	(0.9)
	公務遺族年金	784	79,712	101,674	1.7
		(688)	(79,217)	(115,140)	(2.8)
脱退一時金	10	1,518	151,760	0.0	
	(-)	(-)	(-)	(-)	
遺族に対する一時金	4,123	824,937	200,082	17.3	
	(3,367)	(606,329)	(180,080)	(21.3)	
整理退職一時金	7	1,901	271,614	0.0	
	(3)	(766)	(255,467)	(-)	
合 計		2,220,769	4,755,639	2,141	100.0
		(1,404,530)	(2,843,528)	(2,025)	(100.0)

- (注) 1 ()内の数は、令和3年度の実績である。
 2 金額については表示単位未満を四捨五入しているため、内訳と合計が一致しない場合がある。
 3 給付金額とは実支給額の総計である。第16表の年金額とは異なる。

その（三） 平成二十四年一元化法附則第 61 条に規定する改正前地共済法による
給付等に係る給付

(令和 4 年度末現在)

年金の種類	区分		1 件当たり金額	給付金額の割合
	給付件数	給付金額		
	件	千円	円	%
退職共済年金	7,948,492 (8,258,548)	1,948,894,383 (2,040,888,403)	245,190 (247,124)	73.6 (72.2)
退職年金	400,054 (479,372)	136,718,523 (168,409,791)	341,750 (351,313)	5.2 (6.0)
減額退職年金	48,780 (54,072)	11,164,203 (12,671,565)	228,868 (234,346)	0.4 (0.4)
通算退職年金	15,649 (19,855)	1,550,928 (2,039,134)	99,107 (102,701)	0.1 (0.1)
障害共済年金	122,033 (128,826)	21,276,872 (22,948,111)	174,353 (178,133)	0.8 (0.8)
障害年金	14,246 (15,885)	4,125,341 (4,643,920)	289,579 (292,346)	0.2 (0.2)
遺族共済年金	2,332,700 (2,507,006)	489,699,286 (532,963,539)	209,928 (212,590)	18.5 (18.9)
遺族年金	175,186 (195,596)	36,121,123 (40,671,998)	206,187 (207,939)	1.4 (1.4)
通算遺族年金	2,522 (2,832)	110,259 (125,410)	43,719 (44,283)	0.0 (0.0)
その他	3 (13)	3,817 (14,326)	1,272,200 (1,101,963)	0.0 (0.0)
合計	11,059,665 (11,662,005)	2,649,664,734 (2,825,376,197)	239,579 (242,272)	100.0 (100.0)

- (注) 1 () 内の数は、令和 3 年度の実績である。
2 その他は、退職一時金、脱退一時金、返還一時金、障害一時金、死亡一時金、特例死亡一時金、短期在留脱退一時金の計である。
3 金額については表示単位未満を四捨五入しているため、内訳と合計が一致しない場合がある。
4 給付金額とは実支給額の総計である。第 16 表の年金額とは異なる。

第 16 表 年金種類別受給権者状況

(令和 4 年度末現在)

年金の種類	区分	受給権者数	年 金 額	1 人 当 たり 平 均 年 金 額
		人	千円	円
老 齢 厚 生 年 金		1,093,294	1,212,686,409	1,109,204
	(1,061,794)	(1,188,060,011)	(1,118,918)
※ ² 旧職域加算退職給付		1,065,612	216,278,219	202,962
	(1,036,657)	(212,572,424)	(205,056)
退 職 共 済 年 金		1,298,054	1,934,922,274	1,490,633
	(1,352,797)	(2,034,182,576)	(1,503,686)
退 職 年 金		64,142	157,989,527	2,463,121
	(77,536)	(193,100,987)	(2,490,469)
減 額 退 職 年 金		7,837	13,939,333	1,778,657
	(8,800)	(15,792,955)	(1,794,654)
通 算 退 職 年 金		2,293	1,608,372	701,427
	(2,968)	(2,173,602)	(732,346)
障 害 厚 生 年 金		14,270	13,293,451	931,566
	(12,135)	(11,439,324)	(942,672)
※ ² 旧職域加算障害給付		8,803	1,511,441	171,696
	(7,961)	(1,386,938)	(174,217)
障 害 共 済 年 金		40,214	43,944,372	1,092,763
	(41,361)	(45,644,513)	(1,103,564)
内 訳	公務等	806	2,280,497	2,829,401
	(827)	(2,356,403)	(2,849,339)
障 害 年 金	公務外	39,408	41,663,875	1,057,244
	(40,534)	(43,288,110)	(1,067,946)
障 害 年 金		3,398	5,735,155	1,687,803
	(3,748)	(6,454,236)	(1,722,048)
内 訳	公務等	151	499,455	3,307,649
	(160)	(537,687)	(3,360,543)
障 害 年 金	公務外	3,247	5,235,700	1,612,473
	(3,588)	(5,916,549)	(1,648,983)
遺 族 厚 生 年 金		248,315	325,784,318	1,311,980
	(216,472)	(287,989,990)	(1,330,380)
※ ² 旧職域加算遺族給付		248,450	33,933,094	136,579
	(216,735)	(29,045,785)	(134,015)

遺族共済年金	392,655 (421,955)	568,525,991 (617,439,836)	1,447,902 (1,463,284)
内訳	公務等	1,728	1,576,614
	公務外	(1,742)	(1,588,196)
	390,927 (420,213)	565,801,602 (614,673,199)	1,447,333 (1,462,766)
遺族年金	33,484 (37,344)	40,974,528 (46,198,452)	1,223,705 (1,237,105)
内訳	公務等	1,061	2,006,946
	公務外	(1,143)	(2,022,347)
	32,423 (36,201)	38,845,158 (43,886,910)	1,198,074 (1,212,312)
通算遺族年金	404 (453)	112,131 (128,756)	277,553 (284,229)
※ ¹ 厚生年金 合計	1,355,879 (1,290,401)	1,551,764,178 (1,487,489,325)	1,144,471 (1,152,734)
※ ² 旧職域加算給付 合計	1,322,865 (1,261,353)	251,722,754 (243,005,147)	190,286 (192,654)
※ ³ 旧共済制度年金 合計	1,842,481 (1,946,962)	2,767,751,684 (2,961,115,913)	1,502,187 (1,520,890)
※ ⁴ 退職年金			
終身退職年金	243,936 (168,058)	1,162,684 (605,385)	4,766 (3,602)
有期退職年金 (240月)	111,361 (79,237)	572,604 (306,042)	5,142 (3,862)
有期退職年金 (120月)	93,149 (60,904)	1,072,221 (527,599)	11,511 (8,663)
公務障害年金	63 (48)	112,876 (84,899)	1,791,684 (1,768,729)
公務遺族年金	184 (144)	80,523 (65,863)	437,627 (457,380)

(注) 1 ()の内の数は、令和3年度の実績である。

2 金額については表示単位未満を四捨五入しているため、内訳と合計が一致しない場合がある。

3 受給権者及び年金額には、全部又は一部支給停止者及びそれらの者に係る年金額を含む。

※¹ 厚生年金合計は、老齢厚生年金、障害厚生年金、遺族厚生年金の計である。

※² 平成二十四年一元化法附則第60条第5項に規定する改正前地共済法による職域加算額に係る給付である。

※³ 旧共済制度年金合計は、平成二十四年一元化法附則第61条に規定する改正前地共済法による給付の合計である。

※⁴ 平成二十四年一元化法附則第2条において、設けられた給付である。

4 長期給付積立金の状況

長期給付積立金等を含めた業務上の余裕金は、「安全かつ効率的な方法により、かつ、組合員の福祉の増進又は地方公共団体の行政目的の実現に資するよう運用しなければならない」こととされている。

各経理別に積立金の状況をみると、令和4年度末における厚生年金保険給付積立金の総額は21兆378億円となっている（第17表その（一）参照）。

退職等年金給付積立金の総額は2兆929億円となっている（第17表その（二）参照）。

経過的長期給付積立金の総額は20兆7,510億円となっている（第17表その（三）参照）。

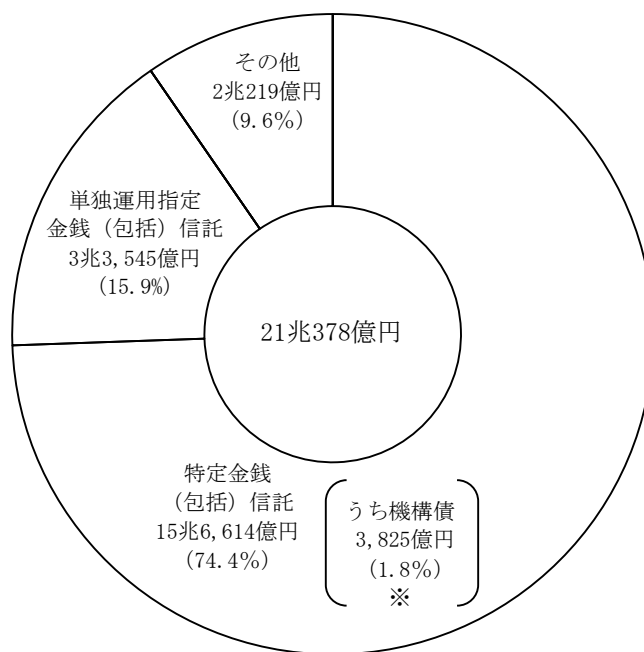
第17表 その(一) 厚生年金保険経理資産の状況

(単位：億円、%)

項目	地方公務員共済組合連合会		地方職員共済組合		公立学校組合		警察共済組合		東京都職員共済組合		全国市町村職員共済組合連合会		合計		
	金額	構成比	金額	構成比	金額	構成比	金額	構成比	金額	構成比	金額	構成比	金額	構成比	
有価証券	-	-	-	-	-	-	-	-	-	-	-	-	-	-	
証券投資信託	-	-	-	-	-	-	-	-	-	-	-	-	-	-	
有価証券信託	-	-	-	-	-	-	-	-	-	-	-	-	-	-	
生命保険	-	-	-	-	-	-	-	-	-	-	-	-	-	-	
合同運用指定金銭(包括)信託	-	-	29	1.4	1,500	7.2	-	-	-	-	-	-	1,529	0.7	
特定金銭(包括)信託	112,548	95.5	-	-	7,161	34.3	13,444	88.8	524	24.3	22,938	43.8	156,614	74.4	
単独運用指定金銭(包括)信託	-	-	-	-	9,528	45.7	-	-	1,079	50.1	22,938	43.8	33,545	15.9	
その他	5,277	4.5	2,004	98.6	2,676	12.8	1,703	11.2	549	25.5	6,482	12.4	18,690	8.9	
計	117,824	100.0	2,033	100.0	20,865	100.0	15,147	100.0	2,151	100.0	52,357	100.0	210,378	100.0	
投資不動産	-	-	-	-	-	-	-	-	-	-	-	-	-	-	
宿泊経理への貸付金	-	-	-	-	-	-	-	-	-	-	-	-	-	-	
計	-	-	-	-	-	-	-	-	-	-	-	-	-	-	
貸付経理への貸付金	-	-	-	-	-	-	-	-	-	-	-	-	-	-	
その他への貸付金	-	-	-	-	-	-	-	-	-	-	-	-	-	-	
計	-	-	-	-	-	-	-	-	-	-	-	-	-	-	
合計	令和4年度 厚生年金保険給付積立金	117,824	100.0	2,033	100.0	20,865	100.0	15,147	100.0	2,151	100.0	52,357	100.0	210,378	100.0
	令和4年度 運用利回り	4.62		0.00	(事務局)	5.61		5.40		5.49		4.58		4.75	
				3.63	(団体共済部)										

(注) 1 「地方公務員共済組合連合会」の数値は、厚生年金保険給付調整積立金の資産額である。
 2 金額については表示単位未満を四捨五入しているため、内訳と合計が一致しない場合がある。
 3 簿価ベースの金額である。

第1図 厚生年金保険給付積立金の運用状況



(注) 金額については表示単位未満を四捨五入しているため、内訳と合計が一致しないことがある。
 ※義務運用分である。

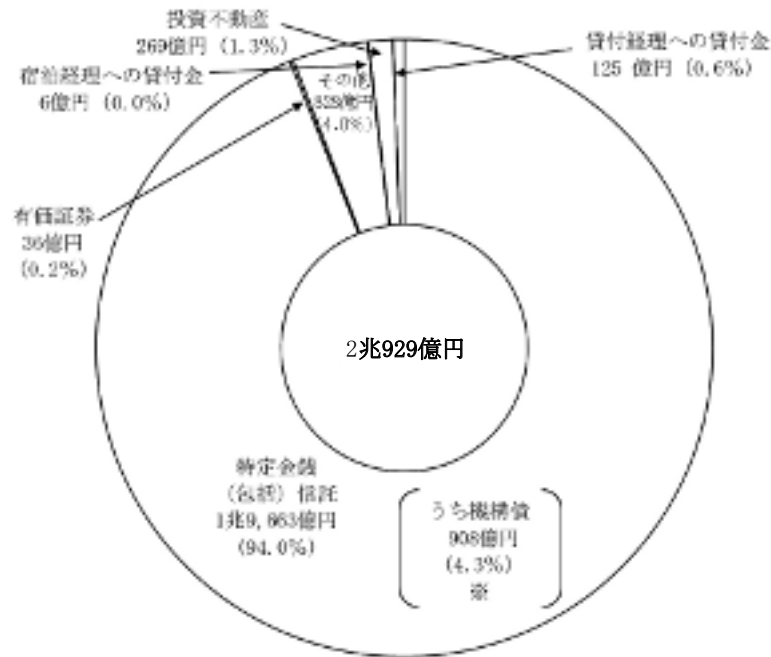
第17表 その(二) 退職等年金経理資産の状況

(単位：億円、%)

区分 項目	地方公務員共済組合連合会		地方職員共済組合		公立学校組合		警察共済組合		東京都職員共済組合		全国市町村職員共済組合連合会		合計		
	金額	構成比	金額	構成比	金額	構成比	金額	構成比	金額	構成比	金額	構成比	金額	構成比	
有価証券	-	-	36	1.6	-	-	-	-	-	-	-	-	36	0.2	
証券投資信託	-	-	-	-	-	-	-	-	-	-	-	-	-	-	
有価証券信託	-	-	-	-	-	-	-	-	-	-	-	-	-	-	
生命保険	-	-	-	-	-	-	-	-	-	-	-	-	-	-	
合同運用指定金銭(包括)信託	-	-	-	-	-	-	-	-	-	-	-	-	-	-	
特定金銭(包括)信託	1,028	99.6	2,016	90.6	6,692	98.4	1,959	85.9	888	97.6	7,082	92.2	19,663	94.0	
単独運用指定金銭(包括)信託	-	-	-	-	-	-	-	-	-	-	-	-	-	-	
その他	5	0.4	61	2.7	83	1.2	55	2.4	21	2.4	603	7.8	828	4.0	
計	1,033	100.0	2,113	94.9	6,775	99.7	2,014	88.4	909	100.0	7,685	100.0	20,528	98.1	
投資不動産	-	-	3	0.1	-	-	265	11.6	-	-	-	-	269	1.3	
宿泊経理への貸付金(不動産取得貸付)	-	-	6	0.3	-	-	-	-	-	-	-	-	6	0.0	
計	-	-	9	0.4	-	-	265	11.6	-	-	-	-	275	1.3	
貸付経理への貸付金	-	-	102	4.6	23	0.3	-	-	-	-	-	-	125	0.6	
その他への貸付金	-	-	2	0.1	-	-	-	-	-	-	-	-	2	0.0	
計	-	-	103	4.6	23	0.3	-	-	-	-	-	-	126	0.6	
合計	令和4年度 退職等年金給付積立金	1,033	100.0	2,226	100.0	6,798	100.0	2,279	100.0	909	100.0	7,685	100.0	20,929	100.0
	令和4年度 運用利回り	0.36		0.39 (事務局)		0.37		0.53		0.37		0.42		0.41	
			0.45 (団体共済部)												

(注) 1 「地方公務員共済組合連合会」の数値は、退職等年金給付調整積立金の資産額である。
 2 金額については表示単位未満を四捨五入しているため、内訳と合計が一致しない場合がある。
 3 簿価ベースの金額である。

第2図 退職年金給付積立金の運用状況



(注) 金額については表示単位未満を四捨五入しているため、内訳と合計が一致しないことがある。
 ※ 義務運用分である。

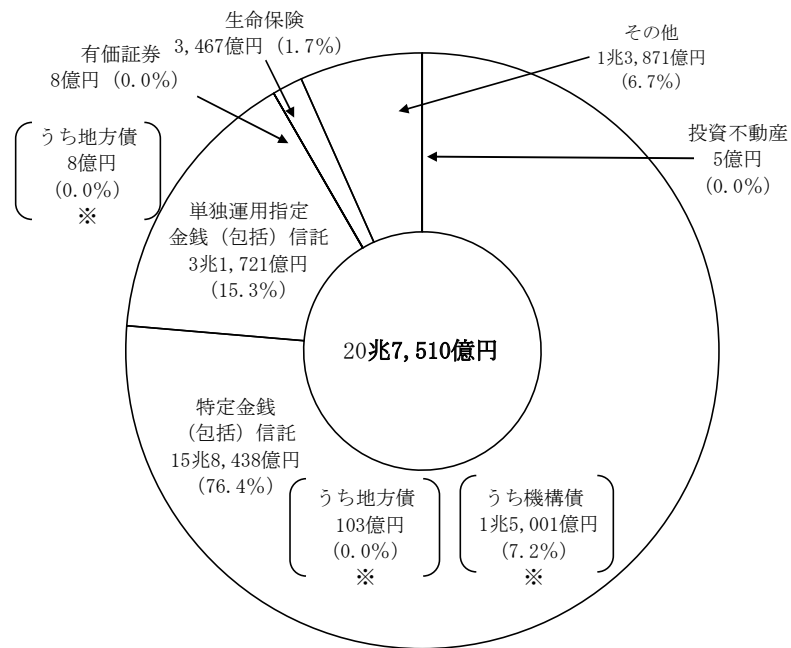
第17表 その(三) 経過的長期経理資産の状況

(単位：億円、%)

項目	地方公務員共済組合連合会		地方職員共済組合		公立学校組合		警察共済組合		東京都職員共済組合		全国市町村職員共済組合連合会		合計		
	金額	構成比	金額	構成比	金額	構成比	金額	構成比	金額	構成比	金額	構成比	金額	構成比	
有価証券	8	0.0	-	-	-	-	-	-	-	-	-	-	8	0.0	
証券投資信託	-	-	-	-	-	-	-	-	-	-	-	-	-	-	
有価証券信託	-	-	-	-	-	-	-	-	-	-	-	-	-	-	
生命保険	687	0.6	-	-	2,081	12.0	583	4.4	115	7.8	-	-	3,467	1.7	
合同運用指定金銭(包括)信託	-	-	6	0.7	-	-	-	-	-	-	-	-	6	0.0	
特定金銭(包括)信託	116,610	94.9	-	-	5,897	34.1	11,838	90.0	230	15.5	23,865	46.1	158,438	76.4	
単独運用指定金銭(包括)信託	-	-	-	-	8,287	47.9	-	-	1,045	70.3	22,389	43.2	31,721	15.3	
その他	5,594	4.6	890	99.3	1,026	5.9	735	5.6	96	6.5	5,524	10.7	13,865	6.7	
計	122,900	100.0	895	100.0	17,290	100.0	13,156	100.0	1,486	100.0	51,778	100.0	207,505	100.0	
投資不動産	-	-	-	-	5	0.0	-	-	-	-	-	-	5	0.0	
宿泊経理への貸付金	-	-	-	-	-	-	-	-	-	-	-	-	-	-	
計	-	-	-	-	5	0.0	-	-	-	-	-	-	5	0.0	
貸付経理への貸付金	-	-	-	-	-	-	-	-	-	-	-	-	-	-	
その他への貸付金	-	-	-	-	-	-	-	-	-	-	-	-	-	-	
計	-	-	-	-	-	-	-	-	-	-	-	-	-	-	
合計	令和4年度 経過的長期給付積立金	122,900	100.0	895	100.0	17,295	100.0	13,156	100.0	1,486	100.0	51,778	100.0	207,510	100.0
	令和4年度 運用利回り	4.65		0.07 (事務局)		4.97		5.56		5.74		6.11		5.10	

- (注) 1 「地方公務員共済組合連合会」の数値は、経過的長期給付調整積立金の資産額である。
 2 金額については表示単位未満を四捨五入しているため、内訳と合計が一致しない場合がある。
 3 簿価ベースの金額である。

第3図 経過的長期給付積立金の運用状況



- (注) 金額については表示単位未満を四捨五入しているため、内訳と合計が一致しないことがある。
 ※ 義務運用分である。

〔Ⅳ〕 福祉事業の概況

1 福祉事業の令和4年度末現在の経理設定状況は、次のとおりである。

- (1) 保健経理 64組合
- (2) 医療経理 3組合
- (3) 宿泊経理 38組合
- (4) 住宅経理 2組合
- (5) 貯金経理 50組合
- (6) 貸付経理 64組合
- (7) 物資経理 28組合
- (8) 財形経理 17組合

(1) 組合別福祉経理設定一覧表

(令和4年度末現在)

組合名	経理名								
	保健	医療	宿泊	住宅	貯金	貸付	物資	財形	指定
地方職員共済組合	1	1	1	—	1	1	1	—	—
公立学校共済組合	1	1	1	1	—	1	—	—	—
警察共済組合	1	1	1	1	—	1	1	—	—
東京都職員共済組合	1	—	1	—	—	1	—	—	—
指定都市職員共済組合	10	—	—	—	2	10	—	—	—
市町村職員共済組合	47	—	32	—	44	47	26	15	—
都市職員共済組合	3	—	2	—	3	3	—	2	—
計	64	3	38	2	50	64	28	17	0

(2) 指定都市職員共済組合及び都市職員共済組合の福祉経理設定一覧表

(令和4年度末現在)

組合名	経理名	保健	医療	宿泊	住宅	貯金	貸付	物資	財形	指定
指定都市職員共済組合										
札幌市		○	—	—	—	—	○	—	—	—
川崎市		○	—	—	—	○	○	—	—	—
横浜市		○	—	—	—	—	○	—	—	—
名古屋	市	○	—	—	—	○	○	—	—	—
京都市		○	—	—	—	—	○	—	—	—
大阪市		○	—	—	—	—	○	—	—	—
神戸市		○	—	—	—	—	○	—	—	—
広島市		○	—	—	—	—	○	—	—	—
北九州	市	○	—	—	—	—	○	—	—	—
福岡	市	○	—	—	—	—	○	—	—	—
小計		10	0	0	0	2	10	0	0	0
都市職員共済組合										
北海道都市		○	—	○	—	○	○	—	○	—
仙台市		○	—	—	—	○	○	—	—	—
愛知県都市		○	—	○	—	○	○	—	○	—
小計		3	0	2	0	3	3	0	2	0
合計		13	0	2	0	5	13	0	2	0

(3) 市町村職員共済組合の福祉経理設定一覧表

(令和4年度末現在)

組合名	経理名	保健	医療	宿泊	住宅	貯金	貸付	物資	財形	指定
北 海	道	○	—	○	—	○	○	○	—	—
	青森	○	—	○	—	○	○	○	—	—
	岩手	○	—	—	—	○	○	○	—	—
	宮城	○	—	○	—	○	○	○	—	—
	秋田	○	—	—	—	○	○	—	—	—
	山形	○	—	○	—	○	○	○	—	—
	福島	○	—	○	—	○	○	—	—	—
	茨城	○	—	○	—	○	○	○	○	—
	栃木	○	—	—	—	○	○	○	—	—
	群馬	○	—	—	—	○	○	○	—	—
千 葉	玉	○	—	○	—	○	○	○	○	—
	東 京	○	—	○	—	○	○	○	○	—
	神 奈 川	○	—	○	—	○	○	○	○	—
	新 潟	○	—	○	—	○	○	—	○	—
	富 山	○	—	○	—	○	○	—	○	—
	石 川	○	—	○	—	○	○	—	○	—
	福 井	○	—	○	—	○	○	—	—	—
	山 梨	○	—	○	—	○	○	—	○	—
	長 野	○	—	—	—	—	○	○	—	—
	岐 阜	○	—	○	—	○	○	—	—	—
静 岡	岡	○	—	—	—	○	○	○	—	—
	愛 知	○	—	—	—	○	○	—	—	—
	三 重	○	—	○	—	○	○	○	—	—
	滋 賀	○	—	○	—	○	○	—	○	—
	京 都	○	—	○	—	○	○	—	○	—
	大 阪	○	—	○	—	—	○	—	—	—
	兵 庫	○	—	○	—	○	○	—	—	—
	和 歌 山	○	—	—	—	○	○	—	—	—
	鳥 取	○	—	○	—	○	○	○	—	—
	島 根	○	—	○	—	○	○	○	—	—
岡 山	山	○	—	○	—	○	○	—	—	—
	広 島	○	—	—	—	○	○	○	—	—
	山 口	○	—	○	—	○	○	—	—	—
	徳 島	○	—	○	—	○	○	○	—	—
	香 川	○	—	○	—	○	○	—	—	—
	愛 媛	○	—	○	—	○	○	○	○	—
	高 知	○	—	○	—	○	○	○	—	—
	福 岡	○	—	—	—	○	○	○	—	—
	佐 賀	○	—	—	—	○	○	—	○	—
	長 崎	○	—	—	—	○	○	—	—	—
熊 本	本	○	—	—	—	—	○	○	—	—
	大 分	○	—	—	—	○	○	○	—	—
	宮 崎	○	—	○	—	○	○	○	—	—
	鹿 児 島	○	—	○	—	○	○	○	○	—
	沖 縄	○	—	—	—	○	○	—	—	—
	合 計	—	—	○	—	—	—	—	○	—
	計	47	0	32	0	44	47	26	15	0

2 福祉事業の令和4年度の収支状況は、次のとおりである。

(1) 保健経理収支状況

費 目	支 出	費 目	収 入
	千円		千円
職 員 給 与	4,213,032	負 担 金	32,160,016
厚 生 費	28,732,644	掛 金	30,901,913
旅 費	26,085	補 助 金	4,463,717
事 務 費	524,142	施 設 収 入	1,299,758
減 価 償 却 費	200,820	利 息 及 び 配 当 金	587,434
助成金及び交付金	3,615	そ の 他	5,786,116
医療経理へ繰入	13,862		
宿泊経理へ繰入	2,753,793		
保健経理へ繰入	47,522		
そ の 他	36,387,483		
合 計 (A)	72,902,998	合 計 (B)	75,198,954
		差引 (B) - (A)	2,295,956

(2) 医療経理収支状況

費 目	支 出	費 目	収 入
	千円		千円
職 員 給 与	30,511,674	施 設 収 入	3,718,777
旅 費	19,330	保 険 患 者 収 入	1,056,180
事 務 費	198,692	一 般 患 者 収 入	38,612
事業用消耗品費	320,183	内 部 患 者 収 入	401,909
薬 品 費	9,662,643	検 診 収 入	14,016
医療材料費	4,749,459	老 人 保 健 患 者 収 入	-
飲 食 材 料 費	451,836	入 院 診 療 収 入	37,123,050
光 熱 水 料	1,329,226	外 来 診 療 収 入	17,514,528
減 価 償 却 費	3,010,913	雑 診 療 収 入	150,385
修 繕 費	570,529	利 息 及 び 配 当 金	106,689
負 担 金	62,556	保 健 経 理 よ り 繰 入	13,862
支 払 利 息	-	そ の 他	7,226,788
そ の 他	14,720,167		
合 計 (A)	65,607,208	合 計 (B)	67,364,796
		差引 (B) - (A)	1,757,588

(3) 宿泊経理収支状況

費 目	支 出	費 目	収 入
	千円		千円
職 員 給 与	5,570,827	補 助 金	30,121
旅 費	14,703	寄 附 金	12,159
事 務 費	184,943	施 設 収 入	23,848,577
商 品 仕 入	778,033	商 品 売 上	1,141,556
事業用消耗品費	833,166	利息及び配当金	266,428
飲 食 材 料 費	3,335,247	賃 貸 料	1,371,402
光 熱 水 料	3,729,884	保健経理より繰入	2,753,793
燃 料 費	124,585	そ の 他	13,685,208
減 価 償 却 費	4,540,055		
修 繕 費	1,007,065		
賃 借 料	1,009,566		
委 託 管 理 費	2,799,748		
負 担 金	1,571,816		
支 払 利 息	18,074		
そ の 他	13,445,519		
合 計 (A)	38,963,231	合 計 (B)	43,109,244
		差引 (B) - (A)	4,146,013

(4) 住宅経理収支状況

費 目	支 出	費 目	収 入
	千円		千円
職 員 給 与	29,216	補 助 金	-
旅 費	127	施 設 収 入	30,671
事 務 費	4,378	利息及び配当金	725
減 価 償 却 費	29,912	そ の 他	113,868
負 担 金	1,815		
支 払 利 息	-		
そ の 他	1,374,544		
合 計 (A)	1,439,992	合 計 (B)	145,264
		差引 (B) - (A)	△ 1,294,728

(5) 貯金経理収支状況

費 目	支 出	費 目	収 入
	千円		千円
職 員 給 与	1,212,529	利息及び配当金	47,112,439
旅 費	9,309	保 險 手 数 料	9,765
事 務 費	142,122	そ の 他	4,509,545
支 払 利 息	40,434,757		
そ の 他	1,678,220		
合 計 (A)	43,476,937	合 計 (B)	51,631,749
		差引 (B) - (A)	8,154,812

(6) 貸付経理収支状況

費 目	支 出	費 目	収 入
	千円		千円
職 員 給 与	1,610,238	貸倒引当金戻入	400
厚 生 費	3,360	団 体 信 用 生 命 保 險 配 当 金	117,336
旅 費	4,375	団 体 信 用 生 命 保 險 特 約 保 險 料	-
事 務 費	149,376	保 險 料 充 当 金	327,369
保 險 料	895,916	保 險 負 担 金	-
貸 付 金 保 險 料	96,735	そ の 他	4,297,760
負 担 金	224,638		
支 払 利 息	921,672		
そ の 他	1,693,106		
合 計 (A)	5,599,416	合 計 (B)	4,742,865
		差引 (B) - (A)	△ 856,552

(7) 物資経理収支状況

費 目	支 出	費 目	収 入
	千円		千円
職 員 給 与	231,706	施 設 収 入	106,316
旅 費	1,111	商 品 売 上	3,295,065
事 務 費	33,384	商 品 販 売 益	56,109
商 品 仕 入	3,190,107	販 売 手 数 料	2,605
飲 食 材 料 費	18,570	受 託 商 品 手 数 料	338,426
販 売 費	4,333	利 息 及 び 配 当 金	57,355
減 価 償 却 費	4,100	広 告 料	3,160
負 担 金	48,916	保 健 経 理 よ り 相 互 繰 入	52,817
支 払 利 息	133,838	そ の 他	190,167
そ の 他	349,047		
合 計 (A)	4,015,112	合 計 (B)	4,102,020
		差 引 (B) - (A)	86,909

(8) 財形経理収支状況

費 目	支 出	費 目	収 入
	千円		千円
職 員 給 与	-	補 助 金	-
旅 費	-	利 息 及 び 配 当 金	0
事 務 費	-	そ の 他	2,250
支 払 利 息	2,228		
そ の 他	42		
合 計 (A)	2,270	合 計 (B)	2,250
		差 引 (B) - (A)	△ 21

Ⅱ 地方議会議員共済会の事業の概要

〔Ⅰ〕 地方議会議員の概況

令和4年4月1日現在の地方議会議員の総数は31,869人で、その共済会別内訳は、都道府県議会議員共済会2,552人、市議会議員共済会18,630人、町村議会議員共済会10,687人である。

〔Ⅱ〕 給付経理の財源

地方議会議員共済会の給付経理の財源は、発足当初、地方議会議員の掛金によることとされていたが、昭和47年度から、共済会の収支の状況を勘案して地方公共団体も費用の一部を負担することとされてきた。

地方議会議員年金制度が廃止された平成23年6月1日以後の給付に要する費用については、地方議会議員共済会が保有する残余の積立金を除き、地方公共団体が負担することとされており、令和4年度における負担率は、都道府県議会議員共済会が標準報酬月額100分の18.5、市議会議員共済会及び町村議会議員共済会が標準報酬月額100分の32.2となっている。

〔Ⅲ〕 収支の概況（給付経理）

令和4年度の収支の状況は、収入451億円、支出448億円で、差引3億円の黒字となっている。収入の主な内訳は、負担金449億円（全体の99.7%）、利息及び配当金1億円（同0.2%）である。一方、支出の主な内訳は、退職年金292億円（全体の65.3%）、退職一時金7億円（同1.6%）、遺族年金149億円（同33.2%）となっている。

統計表 I

(地方公務員等共済組合)

1 組合員数、被扶養者数及び標準報酬等に関する調

(短期適用)

項目	組合員数		組合名	地方職員共済組合	(再掲) 団体共済部	公立学校共済組合	警察共済組合
	組合員数	男女計					
一般組合員	組合員数	男女計	1	186,158	-	450,288	26,715
			2	128,064	-	507,310	16,555
			3	314,222	-	957,598	43,270
	被扶養者数		4	260,784	-	689,425	35,579
	標準報酬の月額		5	137,769,596	-	396,597,440	19,798,480
	標準期末手当等の額		6	481,872,287	-	1,576,942,912	73,211,481
短期組合員	組合員数	男女計	7	23,252	-	68,794	11,658
			8	45,167	-	130,588	3,953
			9	68,419	-	199,382	15,611
	被扶養者数		10	18,849	-	46,298	9,540
	標準報酬の月額		11	12,830,522	-	49,985,734	2,842,350
	標準期末手当等の額		12	13,866,432	-	130,343,120	3,192,661
地方公共団体の長である組合員	組合員数	男女計	13	45	-	-	-
			14	1	-	-	-
			15	46	-	-	-
	被扶養者数		16	60	-	-	-
	標準報酬の月額		17	56,310	-	-	-
	標準期末手当等の額		18	234,030	-	-	-
特定消防組合員	組合員数	男女計	19	-	-	-	-
			20	-	-	-	-
			21	-	-	-	-
	被扶養者数		22	-	-	-	-
	標準報酬の月額		23	-	-	-	-
	標準期末手当等の額		24	-	-	-	-
後期高齢者等短期組合員	組合員数	男女計	25	416	-	-	19
			26	74	-	-	15
			27	490	-	-	34
	被扶養者数		28	-	-	-	-
	標準報酬の月額		29	85,306	-	-	5,386
	標準期末手当等の額		30	83,773	-	-	4,934
船員一般組合員	組合員数	男女計	31	875	-	516	-
			32	17	-	3	-
			33	892	-	519	-
	被扶養者数		34	1,174	-	571	-
	標準報酬の月額		35	358,010	-	198,400	-
	標準期末手当等の額		36	1,362,076	-	757,910	-
船員短期組合員	組合員数	男女計	37	38	-	45	-
			38	-	-	-	-
			39	38	-	45	-
	被扶養者数		40	25	-	18	-
	標準報酬の月額		41	8,920	-	12,524	-
	標準期末手当等の額		42	12,587	-	32,307	-
特定警察組合員	組合員数	男女計	43	-	-	-	224,147
			44	-	-	-	28,940
			45	-	-	-	253,087
	被扶養者数		46	-	-	-	349,419
	標準報酬の月額		47	-	-	-	119,980,752
	標準期末手当等の額		48	-	-	-	406,371,067
任意継続組合員	組合員数	男女計	49	2,347	-	10,513	1,593
			50	978	-	8,352	229
			51	3,325	-	18,865	1,822
	被扶養者数		52	1,915	-	8,823	1,233
	標準報酬の月額		53	1,216,856	-	6,928,814	657,856
	標準期末手当等の額		54	-	-	-	-
合計	組合員数	男女計	55	213,131	-	530,156	264,132
			56	174,301	-	646,253	49,692
			57	387,432	-	1,176,409	313,824
	被扶養者数		58	282,807	-	745,135	395,771
	標準報酬の月額		59	152,325,520	-	453,722,912	143,284,824
	標準期末手当等の額		60	497,431,185	-	1,708,076,249	482,780,143
育児休業等に係る掛金免除者数(再掲)	組合員数	男女計	61	667	-	1,585	416
			62	8,862	-	47,489	4,827
			63	9,529	-	49,074	5,243
	標準報酬の月額		64	3,079,524	-	16,820,340	1,688,214
	標準期末手当等の額		65	2,200,008	-	16,768,043	1,304,984
	介護保険第2号被保険者数(再掲)	組合員数	男女計	66	129,824	-	296,313
			67	97,321	-	370,483	18,623
			68	227,145	-	666,796	154,165
被扶養者数			69	58,159	-	113,575	72,348
標準報酬の月額			70	99,386,752	-	287,987,182	82,253,002
令和3年度計		組合員数	男女計	71	191,564	-	504,053
			72	127,464	-	575,675	44,661
			73	319,028	-	1,079,728	299,413
	被扶養者数		74	271,401	-	732,478	387,483
	標準報酬の月額		75	137,973,874	-	437,132,258	139,132,002
	標準期末手当等の額		76	481,272,129	-	1,679,572,292	479,737,056
令和2年度計	組合員数	男女計	77	191,632	-	505,587	256,316
			78	122,491	-	570,136	43,280
			79	314,123	-	1,075,723	299,596
	被扶養者数		80	276,782	-	738,026	385,298
	標準報酬の月額		81	135,444,804	-	434,557,284	138,508,538
	標準期末手当等の額		82	492,535,826	-	1,729,932,542	491,962,729

(注) 1 この数値は、令和5年3月31日現在のものである。

2 地方職員共済組合団体共済部は、地方職員共済組合の内数であり、再掲である。

3 金額については表示単位未満を四捨五入しているため、内訳と合計が一致しない場合がある。

4 「育児休業等に係る掛金免除者数(再掲)」には産前産後休業に係る者を含む。

單位 { 組合員数 人
被扶養者数 人
金額 千円 }

東京都職員組合	指定都市職員組合	市町村職員組合	都市職員組合	合計	
58,143	87,866	469,304	24,863	1,303,337	1
51,670	61,040	418,599	25,110	1,208,348	2
109,813	148,906	887,903	49,973	2,511,685	3
65,251	119,943	703,662	36,765	1,911,409	4
50,524,494	64,753,220	343,021,298	20,731,304	1,033,195,832	5
182,976,168	240,504,530	1,248,120,812	69,530,216	3,873,158,406	6
9,281	11,981	98,122	4,451	227,539	7
23,128	26,992	299,900	15,302	545,030	8
32,409	38,973	398,022	19,753	772,569	9
7,125	10,012	89,656	4,620	186,100	10
6,602,946	7,672,474	67,211,286	3,516,914	150,662,226	11
7,714,234	7,871,311	66,338,717	2,992,874	232,319,349	12
20	10	1,637	24	1,736	13
2	-	40	1	44	14
22	10	1,677	25	1,780	15
13	9	1,540	29	1,651	16
27,670	11,880	1,340,668	24,830	1,461,358	17
94,283	46,270	5,413,424	110,495	5,898,502	18
17,070	17,803	108,207	5,280	148,360	19
1,300	816	3,176	156	5,448	20
18,370	18,619	111,383	5,436	153,808	21
25,442	26,608	166,611	8,241	226,902	22
9,592,510	8,399,000	44,274,800	2,240,390	64,506,700	23
32,677,877	29,421,038	159,083,649	7,749,878	228,932,442	24
272	129	1,466	42	2,344	25
250	69	512	25	945	26
522	198	1,978	67	3,289	27
-	-	-	-	-	28
83,818	35,108	340,576	10,610	560,804	29
99,750	37,292	283,204	10,310	519,263	30
40	-	438	-	1,869	31
-	-	7	-	27	32
40	-	445	-	1,896	33
52	-	654	-	2,451	34
14,850	-	165,820	-	737,080	35
44,522	-	563,234	-	2,727,742	36
-	-	107	-	190	37
-	-	2	-	2	38
-	-	109	-	192	39
-	-	66	-	109	40
-	-	21,394	-	42,838	41
-	-	17,187	-	62,081	42
-	-	-	-	224,147	43
-	-	-	-	28,940	44
-	-	-	-	253,087	45
-	-	-	-	349,419	46
-	-	-	-	119,980,752	47
-	-	-	-	406,371,067	48
769	1,174	7,355	328	24,079	49
584	532	3,634	168	14,477	50
1,353	1,706	10,989	496	38,556	51
512	936	6,051	305	19,775	52
516,700	622,160	3,694,174	166,952	13,803,512	53
-	-	-	-	-	54
85,595	118,963	686,636	34,988	1,933,601	55
76,934	89,449	725,870	40,762	1,803,261	56
162,529	208,412	1,412,506	75,750	3,736,862	57
98,395	157,508	968,240	49,960	2,697,816	58
67,362,988	81,493,842	460,070,016	26,691,000	1,384,951,102	59
223,606,834	277,880,441	1,479,820,227	80,393,773	4,749,988,852	60
1,333	464	1,557	82	6,104	61
2,692	4,884	34,000	2,412	105,166	62
4,025	5,348	35,557	2,494	111,270	63
1,415,788	1,709,900	9,924,408	751,908	35,390,082	64
2,039,088	3,294,613	19,310,967	1,208,326	46,126,029	65
45,726	73,698	391,668	19,485	1,092,256	66
43,791	52,043	443,327	23,136	1,048,724	67
89,517	125,741	834,995	42,621	2,140,980	68
67,128	35,224	164,222	9,810	520,466	69
40,121,532	54,376,242	296,941,862	16,191,608	877,258,180	70
75,594	107,992	589,122	30,623	1,753,700	71
51,030	62,186	421,925	25,080	1,308,021	72
126,624	170,178	1,011,047	55,703	3,061,721	73
90,485	150,565	891,351	45,777	2,569,540	74
57,187,286	73,661,076	388,139,744	22,695,744	1,255,921,984	75
209,208,555	264,502,714	1,431,587,110	78,970,815	4,624,850,671	76
75,551	108,441	587,963	30,513	1,756,003	77
50,989	59,893	395,369	23,536	1,265,694	78
126,540	168,334	983,332	54,049	3,021,697	79
91,142	152,923	894,023	45,742	2,583,936	80
56,516,254	72,715,090	379,590,238	21,978,826	1,239,311,034	81
215,858,881	273,293,474	1,437,109,515	78,486,771	4,719,179,738	82

(長期適用)

項目	組合名			地方職員共済組合	(再掲) 団体共済部	公立学校共済組合
	一般組合員	組合員数	男	1	186,189	-
女			2	128,066	-	507,310
計			3	314,255	-	957,598
標準報酬の月額		4	132,014,772	-	395,562,270	
標準期末手当等の額		5	478,443,353	-	1,574,529,696	
地方公共団体の長である組合員	組合員数	男	6	45	-	-
		女	7	1	-	-
		計	8	46	-	-
	標準報酬の月額	9	29,900	-	-	
	標準期末手当等の額	10	121,102	-	-	
特定消防組合員	組合員数	男	11	-	-	-
		女	12	-	-	-
		計	13	-	-	-
	標準報酬の月額	14	-	-	-	
	標準期末手当等の額	15	-	-	-	
長期組合員	組合員数	男	16	7,202	7,202	-
		女	17	6,822	6,822	-
		計	18	14,024	14,024	-
	標準報酬の月額	19	5,607,484	5,607,484	-	
	標準期末手当等の額	20	20,244,138	20,244,138	-	
船員一般組合員	組合員数	男	21	875	-	516
		女	22	17	-	3
		計	23	892	-	519
	標準報酬の月額	24	357,980	-	198,200	
	標準期末手当等の額	25	1,361,882	-	756,563	
継続長期組合員	組合員数	男	26	191	-	4
		女	27	7	-	1
		計	28	198	-	5
	標準報酬の月額	29	90,580	-	2,120	
	標準期末手当等の額	30	318,070	-	8,577	
特定警察組合員	組合員数	男	31	-	-	-
		女	32	-	-	-
		計	33	-	-	-
	標準報酬の月額	34	-	-	-	
	標準期末手当等の額	35	-	-	-	
合計	組合員数	男	36	194,502	7,202	450,808
		女	37	134,913	6,822	507,314
		計	38	329,415	14,024	958,122
	標準報酬の月額	39	138,100,716	5,607,484	395,762,590	
	標準期末手当等の額	40	500,488,545	20,244,138	1,575,294,836	
育児休業等に係る掛金免除者数 (再掲)	組合員数	男	41	680	13	1,580
		女	42	9,191	329	46,916
		計	43	9,871	342	48,496
	標準報酬の月額	44	3,103,766	103,830	16,701,676	
	令和3年度計	組合員数	男	45	196,834	7,093
女			46	133,413	6,715	567,508
計			47	330,247	13,808	1,061,318
標準報酬の月額		48	136,945,654	5,504,350	429,295,978	
標準期末手当等の額		49	498,313,862	19,875,505	1,678,460,588	
令和2年度計	組合員数	男	50	196,956	7,079	495,840
		女	51	128,263	6,553	562,204
		計	52	325,219	13,632	1,058,044
	標準報酬の月額	53	134,571,374	5,427,874	426,995,284	
	標準期末手当等の額	54	509,820,411	20,122,992	1,728,570,102	

(注) 1 この数値は、令和5年3月31日現在のものである。

2 地方職員共済組合団体共済部は、地方職員共済組合の内数であり、再掲である。

3 金額については表示単位未満を四捨五入しているため、内訳と合計が一致しない場合がある。

4 「育児休業等に係る掛金免除者数(再掲)」には産前産後休業に係る者を含む。

単位〔組合員数 人〕
金額 千円

警察共済組合	東京都職員組合	全国市町村職員連合会	合計	
26,715	58,142	582,033	1,303,367	1
16,555	51,671	504,749	1,208,351	2
43,270	109,813	1,086,782	2,511,718	3
19,491,040	47,377,100	417,694,180	1,012,139,362	4
73,244,955	181,120,403	1,552,043,865	3,859,382,272	5
-	20	1,671	1,736	6
-	2	41	44	7
-	22	1,712	1,780	8
-	14,300	1,101,678	1,145,878	9
-	80,228	4,601,596	4,802,926	10
-	17,070	131,290	148,360	11
-	1,300	4,148	5,448	12
-	18,370	135,438	153,808	13
-	9,453,220	54,889,830	64,343,050	14
-	32,669,976	196,253,070	228,923,046	15
2	-	183	7,387	16
-	-	31	6,853	17
2	-	214	14,240	18
600	-	92,760	5,700,844	19
578	-	303,960	20,548,676	20
-	40	438	1,869	21
-	-	7	27	22
-	40	445	1,896	23
-	14,850	165,820	736,850	24
-	45,096	563,234	2,726,775	25
91	446	369	1,101	26
2	50	29	89	27
93	496	398	1,190	28
52,550	244,110	196,850	586,210	29
207,578	1,116,949	786,359	2,437,533	30
224,147	-	-	224,147	31
28,940	-	-	28,940	32
253,087	-	-	253,087	33
119,301,412	-	-	119,301,412	34
410,714,893	-	-	410,714,893	35
250,955	75,718	715,984	1,687,967	36
45,497	53,023	509,005	1,249,752	37
296,452	128,741	1,224,989	2,937,719	38
138,845,602	57,103,580	474,141,118	1,203,953,606	39
484,168,004	215,032,652	1,754,552,084	4,529,536,121	40
416	1,321	2,087	6,084	41
4,813	2,435	37,803	101,158	42
5,229	3,756	39,890	107,242	43
1,685,880	1,340,780	11,721,544	34,553,646	44
253,280	75,297	719,757	1,738,978	45
44,459	50,590	505,378	1,301,348	46
297,739	125,887	1,225,135	3,040,326	47
137,366,468	55,864,846	469,482,116	1,228,955,062	48
479,115,927	208,376,724	1,768,910,668	4,633,177,769	49
254,760	75,330	719,298	1,742,184	50
43,072	50,557	474,857	1,258,953	51
297,832	125,887	1,194,155	3,001,137	52
136,806,618	55,320,688	459,720,008	1,213,413,972	53
491,189,368	214,813,769	1,782,163,487	4,726,557,137	54

2 福祉施設に関する調

項目		組合名		地方職員共済組合	公立学校共済組合	警察共済組合
		数				
医療機関 (病院)		数	1	-	8	-
	病床数	普通	2	-	2,517	-
		結核	3	-	6	-
		計	4	-	2,523	-
医療機関 (療養所)		数	5	-	-	-
	病床数	普通	6	-	-	-
		結核	7	-	-	-
		計	8	-	-	-
医療機関(直営診療所)数			9	19	-	5
医療機関 (合計)		数	10	19	8	5
	病床数	普通	11	-	2,517	-
		結核	12	-	6	-
		計	13	-	2,523	-
保養所		数	14	3	8	-
	収容人員		15	258	2,214	-
宿泊所		数	16	11	28	4
	収容人員		17	996	27,011	499

(注) 1 この調は、令和4年度の事業報告書による数値である。

2 複数の共済組合において共同で設置・運営する施設については、いずれか一方の共済組合に計上している。

東 共	京 濟	都 組	職 員 合	指 共	定 濟	都 組	市 員 合	市 共	町 濟	村 組	職 員 合	都 市	職 員 合	共 濟	組 合	合 計	
			-				-				-					8	1
			-				-				-					2,517	2
			-				-				-					6	3
			-				-				-					2,523	4
			-				-				-					-	5
			-				-				-					-	6
			-				-				-					-	7
			-				-				-					-	8
			1				-				-					25	9
			1				-				-					33	10
			-				-				-					2,517	11
			-				-				-					6	12
			-				-				-					2,523	13
			1			1				20						33	14
			138			15				1,808						4,433	15
			1			-				17				1		62	16
			244			-				2,053				155		30,958	17

3 短期法定給付支給状況調

項目						組合名		
						地方職員共済組合	公立学校共済組合	警察共済組合
保	療養の給付	一般	入院	件数	1	26,256	89,325	18,599
				日数	2	202,469	641,424	139,736
				金額	3	9,271,711	29,527,655	6,849,191
		一般	外来	件数	4	2,268,899	7,244,499	1,569,892
				日数	5	3,025,835	9,689,569	2,032,529
				金額	6	20,714,135	64,971,106	14,270,342
	歯科	計	件数	7	625,257	2,116,869	437,835	
			日数	8	936,113	3,234,627	693,700	
			金額	9	5,316,818	17,981,393	4,021,720	
	小計	計	件数	10	2,920,412	9,450,693	2,026,326	
			日数	11	4,164,417	13,565,620	2,865,965	
			金額	12	35,302,664	112,480,154	25,141,252	
健	入院時食事生活療養の給付・	一般	入院	件数	13	22,515	74,589	16,106
				回数	14	448,038	1,377,949	304,150
				金額	15	93,470	278,687	63,575
	歯科	計	件数	16	598	1,765	467	
			回数	17	4,503	12,232	3,502	
			金額	18	890	2,398	672	
	小計	計	件数	19	23,113	76,354	16,573	
			回数	20	452,541	1,390,181	307,652	
			金額	21	94,360	281,085	64,247	
訪問看護の給付	計	件数	22	1,461	3,152	529		
		日数	23	10,435	19,117	3,476		
		金額	24	92,273	159,777	29,179		
給	家族療養の給付	一般	入院	件数	25	22,553	64,320	33,231
				日数	26	205,253	568,808	243,118
				金額	27	8,687,118	24,256,529	11,374,941
		一般	外来	件数	28	1,821,504	5,001,260	2,757,583
				日数	29	2,478,163	6,998,597	3,772,057
				金額	30	15,716,166	43,259,249	23,451,972
	歯科	計	件数	31	481,332	1,283,925	716,556	
			日数	32	655,183	1,729,708	946,537	
			金額	33	3,725,647	9,891,149	5,423,140	
	小計	計	件数	34	2,325,389	6,349,505	3,507,370	
			日数	35	3,338,599	9,297,113	4,961,712	
			金額	36	28,128,931	77,406,927	40,250,053	
付	家族入院時食事生活療養の給付・	一般	入院	件数	37	18,652	52,024	26,711
				回数	38	475,024	1,274,062	647,133
				金額	39	99,456	268,735	108,706
	歯科	計	件数	40	557	1,411	602	
			回数	41	4,311	10,525	4,134	
			金額	42	846	1,999	795	
	小計	計	件数	43	19,209	53,435	27,313	
			回数	44	479,335	1,284,587	651,267	
			金額	45	100,302	270,735	109,501	
家族訪問看護の給付	計	件数	46	5,609	15,990	7,112		
		日数	47	32,717	93,335	36,047		
		金額	48	293,287	834,461	326,325		
高額療養の給付	一般	入院	件数	49	21,046	63,774	18,853	
			金額	50	3,788,077	11,369,531	3,299,355	
		外来	件数	51	19,463	51,960	12,098	
			金額	52	2,272,745	5,730,089	1,525,545	
	歯科	計	件数	53	372	944	212	
			金額	54	43,636	90,446	25,156	
			件数	55	40,881	116,678	31,163	
			金額	56	6,104,458	17,190,065	4,850,056	

単位 (件数 件)
 日金回 日円回
 回数 額数 千円回
 処方せん枚数 高額療養件数 枚数 枚数

東京都職員組合	指定都市職員組合	市町村職員組合	都市職員組合	合計	
10,082	14,451	90,025	5,022	253,760	1
73,803	106,406	685,111	35,654	1,884,603	2
3,737,854	5,414,573	31,118,803	1,635,972	87,555,760	3
963,970	1,297,257	7,426,938	413,770	21,185,225	4
1,344,399	1,793,097	9,888,632	551,189	28,325,250	5
9,052,155	11,898,407	67,142,063	3,828,148	191,876,355	6
270,587	355,335	2,060,662	114,976	5,981,521	7
415,107	545,254	3,145,943	173,524	9,144,268	8
2,276,673	3,209,160	17,462,723	1,011,744	51,280,230	9
1,244,639	1,667,043	9,577,625	533,768	27,420,506	10
1,833,309	2,444,757	13,719,686	760,367	39,354,121	11
15,066,682	20,522,140	115,723,590	6,475,863	330,712,344	12
8,469	12,150	77,061	4,202	215,092	13
158,058	231,530	1,506,263	74,676	4,100,664	14
32,186	48,060	314,087	15,299	845,362	15
149	310	2,039	264	5,592	16
1,314	2,153	14,969	1,276	39,949	17
262	421	3,007	264	7,914	18
8,618	12,460	79,100	4,466	220,684	19
159,372	233,683	1,521,232	75,952	4,140,613	20
32,448	48,480	317,094	15,562	853,276	21
563	779	3,261	125	9,870	22
3,959	4,091	19,420	871	61,369	23
31,938	34,876	166,220	7,586	521,849	24
7,703	12,337	78,367	4,159	222,670	25
68,006	103,692	707,819	33,573	1,930,269	26
3,039,121	4,803,947	28,883,149	1,510,659	82,555,464	27
704,256	1,068,375	6,131,108	324,031	17,808,117	28
965,712	1,495,869	8,329,203	441,400	24,481,001	29
6,067,660	9,475,604	52,775,123	2,848,285	153,594,059	30
169,316	282,851	1,531,564	88,331	4,553,875	31
230,327	387,576	2,085,843	118,235	6,153,409	32
1,273,027	2,336,075	11,645,263	706,377	35,000,678	33
881,275	1,363,563	7,741,039	416,521	22,584,662	34
1,264,045	1,987,137	11,122,865	593,208	32,564,679	35
10,379,808	16,615,626	93,303,535	5,065,321	271,150,201	36
5,741	10,046	63,542	3,253	179,969	37
147,064	230,410	1,531,381	68,767	4,373,841	38
29,396	48,046	326,677	14,289	895,305	39
76	305	1,685	143	4,779	40
670	1,862	11,174	734	33,410	41
132	370	2,210	150	6,503	42
5,817	10,351	65,227	3,396	184,748	43
147,734	232,272	1,542,555	69,501	4,407,251	44
29,529	48,416	328,887	14,438	901,808	45
2,574	4,144	15,308	741	51,478	46
12,796	24,554	89,658	3,845	292,952	47
117,805	213,486	795,283	33,054	2,613,701	48
7,116	11,852	76,011	3,616	202,268	49
1,348,373	2,261,403	13,146,562	635,775	35,849,076	50
7,584	8,695	61,257	3,073	164,130	51
847,121	1,066,825	6,709,551	380,932	18,532,807	52
91	162	1,886	98	3,765	53
10,300	15,099	170,233	7,380	362,250	54
14,791	20,709	139,154	6,787	370,163	55
2,205,794	3,343,327	20,026,346	1,024,087	54,744,133	56

項目		組合名			地方職員共済組合	公立学校共済組合	警察共済組合	
保	療養費	一般	入院	件数	57	129	589	150
				日金	58	356	219	26
				額	59	5,945	26,269	4,655
		一般	外来	件数	60	93,324	602,723	80,736
				日金	61	315,810	2,134,144	272,348
				額	62	373,078	2,385,913	319,037
	歯科	件数	63	63	591	4		
		日金	64	85	901	18		
		額	65	515	4,651	82		
	小計	件数	66	93,516	603,903	80,890		
		日金	67	316,251	2,135,264	272,392		
		額	68	379,538	2,416,833	323,774		
入院時生活療養費・	一般	入院	件数	69	1	45	1	
			回数	70	202	1,457	2	
			額	71	2	365	1	
	歯科	件数	72	1	-	-		
		回数	73	-	-	-		
		額	74	0	-	-		
小計	件数	75	2	45	1			
	回数	76	202	1,457	2			
	額	77	3	365	1			
健	家族療養費	一般	入院	件数	78	140	480	225
				日金	79	218	862	508
				額	80	6,693	32,468	13,674
		一般	外来	件数	81	51,044	182,480	72,362
				日金	82	175,082	640,103	249,164
				額	83	273,892	924,317	381,565
	歯科	件数	84	87	495	37		
		日金	85	137	695	40		
		額	86	830	3,733	248		
	小計	件数	87	51,271	183,455	72,624		
		日金	88	175,437	641,660	249,712		
		額	89	281,415	960,518	395,487		
家族入院時生活療養費・	一般	入院	件数	90	17	85	11	
			回数	91	202	1,248	47	
			額	92	53	241	11	
	歯科	件数	93	-	-	-		
		回数	94	-	-	-		
		額	95	-	-	-		
小計	件数	96	17	85	11			
	回数	97	202	1,248	47			
	額	98	53	241	11			
付	高額療養費	一般	入院	件数	99	9,238	19,875	7,020
				日金	100	539,259	1,407,332	388,810
				額	101	8,568	30,518	3,692
		一般	外来	件数	102	234,920	930,626	114,207
				日金	103	151	530	19
				額	104	3,991	14,852	578
	小計	件数	105	17,957	50,923	10,731		
		日金	106	778,170	2,352,810	503,594		
		額	107	-	1	-		
	高額介護合算療養費	件数	108	-	6	-		
		額	109	-	-	-		
	薬剤支給	本人	件数	109	1,364,882	4,327,833	936,565	
処方せん枚数				110	1,559,213	4,918,533	1,045,218	
金額				111	9,770,867	28,184,748	6,025,143	
家族			件数	112	1,144,873	3,206,460	1,785,707	
			処方せん枚数	113	1,374,062	3,893,281	2,161,880	
			金額	114	6,777,568	17,372,887	9,168,023	
小計		件数	115	2,509,755	7,534,293	2,722,272		
		処方せん枚数	116	2,933,275	8,811,814	3,207,098		
		金額	117	16,548,436	45,557,635	15,193,166		

単位 (件日金回 回数 千円回枚件)
処方せん枚数 高額療養費件数

東 京 都 職 員 指 定 都 市 職 員 市 町 村 職 員 都 市 職 員	共 済 組 合 共 済 組 合 共 済 組 合 共 済 組 合	合 計			
3	103	691	35	1,700	57
-	42	304	11	958	58
118	4,044	24,462	1,461	66,954	59
59,816	76,694	448,283	20,756	1,382,332	60
60,966	265,585	1,560,060	70,358	4,679,271	61
280,921	329,752	1,759,068	80,734	5,528,503	62
28	19	97	-	802	63
48	27	121	-	1,200	64
138	209	770	-	6,365	65
59,847	76,816	449,071	20,791	1,384,834	66
61,014	265,654	1,560,485	70,369	4,681,429	67
281,177	334,004	1,784,301	82,195	5,601,822	68
3	-	25	-	75	69
83	-	186	-	1,930	70
17	-	132	-	518	71
-	-	-	-	1	72
-	-	-	-	-	73
-	-	-	-	0	74
3	-	25	-	76	75
83	-	186	-	1,930	76
17	-	132	-	518	77
55	88	546	27	1,561	78
277	118	685	54	2,722	79
6,563	2,748	24,756	1,384	88,286	80
20,385	37,082	208,559	9,839	581,751	81
20,290	127,568	721,907	35,293	1,969,407	82
115,276	204,885	1,041,227	52,618	2,993,781	83
46	21	163	8	857	84
54	25	195	12	1,158	85
332	285	1,346	33	6,807	86
20,486	37,191	209,268	9,874	584,169	87
20,621	127,711	722,787	35,359	1,973,287	88
122,171	207,918	1,067,329	54,035	3,088,873	89
34	7	57	-	211	90
474	66	338	-	2,375	91
72	10	141	-	528	92
-	1	-	-	1	93
-	2	-	-	2	94
-	0	-	-	0	95
34	8	57	-	212	96
474	68	338	-	2,377	97
72	11	141	-	528	98
2,032	3,131	20,888	1,436	63,620	99
171,085	244,178	1,294,882	97,742	4,143,288	100
3,975	5,920	36,084	1,491	90,248	101
112,455	189,761	843,106	54,020	2,479,095	102
249	93	470	141	1,653	103
2,369	2,754	10,034	1,324	35,902	104
6,256	9,144	57,442	3,068	155,521	105
285,909	436,693	2,148,022	153,086	6,658,284	106
-	-	1	-	2	107
-	-	1	-	7	108
648,247	816,834	4,476,206	245,674	12,816,241	109
741,583	942,073	5,106,146	280,101	14,592,867	110
4,222,509	5,562,766	30,748,169	1,735,912	86,250,115	111
478,802	688,915	3,882,671	205,092	11,392,520	112
575,209	835,586	4,678,261	253,060	13,771,339	113
2,525,765	3,833,891	21,746,888	1,135,501	62,560,523	114
1,127,049	1,505,749	8,358,877	450,766	24,208,761	115
1,316,792	1,777,659	9,784,407	533,161	28,364,206	116
6,748,274	9,396,656	52,495,058	2,871,414	148,810,638	117

項目				組合名		地方職員共済組合	公立学校共済組合	警察共済組合
				件数	金額			
保	移送費			件数	118	-	8	1
				金額	119	-	798	23
	家族移送費			件数	120	5	8	6
				金額	121	164	574	191
	出産費			件数	122	5,585	24,371	2,425
				金額	123	2,317,784	10,233,690	1,016,442
	家族出産費			件数	124	1,752	5,555	5,756
				金額	125	727,953	2,332,469	2,407,094
	埋葬料			件数	126	279	647	190
				金額	127	14,119	32,189	9,429
	家族埋葬料			件数	128	173	401	120
				金額	129	8,964	20,050	6,000
	計			件数	130	7,915,207	24,171,981	8,425,621
				日数	131	8,037,856	25,752,109	8,389,304
金額				132	91,172,874	272,531,381	90,625,826	
高額療養件数				133	58,838	167,602	41,894	
処方せん枚数				134	2,933,275	8,811,814	3,207,098	
健	直営	療養の給付	入院	件数	135	-	540	-
				日数	136	-	3,397	-
				金額	137	-	168,173	-
		一般	外来	件数	138	21,850	27,098	16,286
				日数	139	24,406	39,430	20,047
				金額	140	127,616	342,052	99,546
	歯科	小計	件数	141	2,210	1,044	1,867	
			日数	142	3,135	1,444	3,010	
			金額	143	19,467	14,601	15,411	
	小計	小計	件数	144	24,060	28,682	18,153	
			日数	145	27,541	44,271	23,057	
			金額	146	147,083	524,826	114,957	
	保	入院時食事生活療養の給付	一般	件数	147	-	472	-
				回数	148	-	6,740	-
金額				149	-	1,536	-	
歯科		小計	件数	150	-	28	-	
			回数	151	-	214	-	
			金額	152	-	44	-	
小計	小計	件数	153	-	500	-		
		回数	154	-	6,954	-		
		金額	155	-	1,580	-		
付	家族療養の給付	一般	入院	件数	156	-	146	-
				日数	157	-	926	-
				金額	158	-	39,015	-
		外来	件数	159	93	4,318	3	
			日数	160	102	5,541	4	
			金額	161	559	53,795	19	
	歯科	小計	件数	162	44	275	-	
			日数	163	57	416	-	
			金額	164	270	6,427	-	
			件数	165	137	4,739	3	
小計	小計	日数	166	159	6,883	4		
		金額	167	829	99,238	19		

単位 {
 件数
 日金回
 回数
 処方せん枚数
 高額療養件数
 千円
 回数
 枚数
 件

東 京 都 職 員 指 定 都 市 職 員 市 町 村 職 員 都 市 職 員	共 済 組 合 共 済 組 合 共 済 組 合 共 済 組 合	合 計			
-	1	13	2	25	118
-	7	610	78	1,515	119
1	6	18	-	44	120
15	138	837	-	1,919	121
2,218	2,730	19,188	1,249	57,766	122
888,227	1,102,724	7,865,584	507,407	23,931,857	123
784	1,135	7,139	398	22,519	124
313,838	449,094	2,910,370	164,073	9,304,892	125
116	175	854	41	2,302	126
5,774	8,750	42,443	2,050	114,755	127
48	84	521	28	1,375	128
2,400	4,200	26,050	1,400	69,064	129
3,339,600	4,659,416	26,382,182	1,434,304	76,328,311	130
3,195,744	4,853,904	27,234,901	1,464,019	78,927,837	131
36,511,877	52,766,547	299,001,832	16,471,650	859,081,987	132
21,047	29,853	196,597	9,855	525,686	133
1,316,792	1,777,659	9,784,407	533,161	28,364,206	134
-	-	-	-	540	135
-	-	-	-	3,397	136
-	-	-	-	168,173	137
5,391	-	-	-	70,625	138
6,134	-	-	-	90,017	139
34,299	-	-	-	603,514	140
401	-	-	-	5,522	141
630	-	-	-	8,219	142
2,764	-	-	-	52,243	143
5,792	-	-	-	76,687	144
6,764	-	-	-	101,633	145
37,063	-	-	-	823,929	146
-	-	-	-	472	147
-	-	-	-	6,740	148
-	-	-	-	1,536	149
-	-	-	-	28	150
-	-	-	-	214	151
-	-	-	-	44	152
-	-	-	-	500	153
-	-	-	-	6,954	154
-	-	-	-	1,580	155
-	-	-	-	146	156
-	-	-	-	926	157
-	-	-	-	39,015	158
84	-	-	-	4,498	159
103	-	-	-	5,750	160
711	-	-	-	55,085	161
13	-	-	-	332	162
18	-	-	-	491	163
117	-	-	-	6,814	164
97	-	-	-	4,976	165
121	-	-	-	7,167	166
828	-	-	-	100,914	167

項目				組合名		地方職員共済組合	公立学校共済組合	警察共済組合
				件数	金額			
保 健 給 付	直 營 保 健 給 付	家族入院時生活療養費の給付・	一般	件数	168	-	112	-
				回数	169	-	1,642	-
				金額	170	-	368	-
		歯科	件数	171	-	14	-	
			回数	172	-	162	-	
			金額	173	-	32	-	
		小計	件数	174	-	126	-	
			回数	175	-	1,804	-	
			金額	176	-	400	-	
		高額療養費の給付	一般	入院	件数	177	-	257
	金額			178	-	38,857	-	
	外来		件数	179	-	126	-	
			金額	180	-	11,143	-	
	歯科		件数	181	-	9	-	
	金額		182	-	1,235	-		
	小計	件数	183	-	392	-		
		金額	184	-	51,234	-		
	計	件数	185	24,197	33,421	18,156		
		金額	186	27,700	51,154	23,061		
	合計	計	件数	188	7,939,404	24,205,402	8,443,777	
日数			189	8,065,556	25,803,263	8,412,365		
金額			190	91,320,786	273,208,661	90,740,802		
高額療養件数			191	58,838	167,994	41,894		
処方せん枚数			192	2,933,275	8,811,814	3,207,098		
休 業 給 付	傷病手当金	件数	193	8,502	24,543	5,103		
		日数	194	175,332	495,099	101,877		
		金額	195	1,458,413	5,297,961	676,583		
	出産手当金	件数	196	115	325	6		
		日数	197	1,964	5,424	110		
		金額	198	15,582	45,489	973		
	休業手当金	件数	199	13	38	26		
		日数	200	33	408	216		
		金額	201	186	3,500	1,928		
	育児休業手当金	件数	202	61,743	291,442	34,869		
日数		203	1,199,750	5,785,873	652,876			
金額		204	10,428,085	53,711,923	5,833,179			
介護休業手当金	件数	205	464	2,450	186			
	日数	206	5,881	34,389	2,413			
	金額	207	68,807	407,752	29,757			
合計	計	件数	208	70,837	318,798	40,190		
		日数	209	1,382,960	6,321,193	757,492		
		金額	210	11,971,073	59,466,625	6,542,420		
災 害 給 付	弔慰金	件数	211	2	2	7		
		金額	212	780	840	2,450		
	家族弔慰金	件数	213	1	1	1		
		金額	214	371	252	329		
災害見舞金	件数	215	63	188	118			
	金額	216	35,279	113,670	57,650			
合計	計	件数	217	66	191	126		
		金額	218	36,430	114,762	60,429		

単位 {
 件数
 日金回
 回額数
 千円
 回枚
 件
処方せん枚数
高額療養件数
}

東京都職員組合	指定都市職員組合	市町村職員組合	都市職員組合	合計	
-	-	-	-	112	168
-	-	-	-	1,642	169
-	-	-	-	368	170
-	-	-	-	14	171
-	-	-	-	162	172
-	-	-	-	32	173
-	-	-	-	126	174
-	-	-	-	1,804	175
-	-	-	-	400	176
-	-	-	-	257	177
-	-	-	-	38,857	178
-	-	-	-	126	179
-	-	-	-	11,143	180
-	-	-	-	9	181
-	-	-	-	1,235	182
-	-	-	-	392	183
-	-	-	-	51,234	184
5,889	-	-	-	81,663	185
6,885	-	-	-	108,800	186
37,891	-	-	-	978,058	187
3,345,489	4,659,416	26,382,182	1,434,304	76,409,974	188
3,202,629	4,853,904	27,234,901	1,464,019	79,036,637	189
36,549,768	52,766,547	299,001,832	16,471,650	860,060,046	190
21,047	29,853	196,597	9,855	526,078	191
1,316,792	1,777,659	9,784,407	533,161	28,364,206	192
4,927	4,516	32,035	1,498	81,124	193
98,879	100,183	602,509	27,076	1,600,955	194
908,549	859,660	4,942,346	211,918	14,355,431	195
3	16	530	16	1,011	196
195	470	10,344	295	18,802	197
630	3,652	74,251	2,407	142,984	198
-	17	87	-	181	199
-	71	725	-	1,453	200
-	625	4,510	-	10,749	201
32,914	33,228	220,420	14,547	689,163	202
629,251	654,072	4,362,384	284,965	13,569,171	203
5,599,464	5,699,216	33,933,117	2,430,111	117,635,095	204
487	481	1,530	122	5,720	205
5,788	4,568	20,553	1,565	75,157	206
70,667	55,055	223,091	17,243	872,372	207
38,331	38,258	254,602	16,183	777,199	208
734,113	759,364	4,996,515	313,901	15,265,538	209
6,579,311	6,618,208	39,177,314	2,661,679	133,016,630	210
1	2	4	-	18	211
500	1,260	1,610	-	7,440	212
-	-	3	-	6	213
-	-	686	-	1,638	214
5	2	200	2	578	215
4,790	1,860	116,395	940	330,584	216
6	4	207	2	602	217
5,290	3,120	118,691	940	339,662	218

項目		組合名		地方職員共済組合	公立学校共済組合	警察共済組合
総計	件数	219		8,010,307	24,524,391	8,484,093
	日数	220		9,448,516	32,124,456	9,169,857
	金額	221		103,328,289	332,790,047	97,343,651
	高額療養件数	222		58,838	167,994	41,894
	処方せん枚数	223		2,933,275	8,811,814	3,207,098
老人保健拠出金	金額	224		-	-	-
退職者給付拠出金	金額	225		1,319	4,280	1,362
前期高齢者交付金等	金額	226		-	-	-
前期高齢者納付金等	金額	227		35,365,364	142,156,408	27,168,191
後期高齢者支援金等	金額	228		46,264,180	146,208,928	45,440,681
病床転換支援金等	金額	229		124	373	139
介護納付金	金額	230		25,523,172	73,662,667	21,550,454
総合計	件数	231		8,010,307	24,524,391	8,484,093
	日数	232		9,448,516	32,124,456	9,169,857
	金額	233		210,482,448	694,822,705	191,504,479
	高額療養件数	234		58,838	167,994	41,894
	処方せん枚数	235		2,933,275	8,811,814	3,207,098
令和3年度総合計	件数	236		7,226,609	22,807,490	7,829,927
	日数	237		8,757,701	30,612,086	8,712,631
	金額	238		204,947,540	671,536,815	174,805,851
	高額療養件数	239		45,319	154,818	38,678
	処方せん枚数	240		2,659,876	8,136,096	2,956,611
令和2年度総合計	件数	241		6,751,595	21,056,059	7,277,544
	日数	242		8,276,546	28,768,460	8,255,478
	金額	243		200,439,795	615,411,034	164,810,373
	高額療養件数	244		48,609	143,708	37,415
	処方せん枚数	245		2,475,247	7,473,592	2,756,247

(注) 1 この調べは、令和4年度の事業報告書による数値である。

2 金額については表示単位未満を四捨五入しているため、内訳と合計が一致しない場合がある。

3 「入院時食事療養の給付・入院時生活療養の給付」「家族入院時食事療養の給付・家族入院時生活療養の給付」回数は「計」「合計」「総計」及び「総合計」には含まない。

4 「高額療養の給付」「高額療養費」及び「高額介護合算療養費」の件数は、「計」「合計」「総計」及び「総

単位 {
 件数
 日金回
 回数
 処方せん枚数
 高額療養件数
 千円
 回数
 枚数
 件

東 京 都 職 員 指 定 都 市 職 員 市 町 村 職 員 都 市 職 員	共 済 組 合	共 済 組 合	共 済 組 合	共 済 組 合	合 計	
3,383,826	4,697,678	26,636,991	1,450,489	77,187,775	219	
3,936,742	5,613,268	32,231,416	1,777,920	94,302,175	220	
43,134,368	59,387,875	338,297,838	19,134,268	993,416,337	221	
21,047	29,853	196,597	9,855	526,078	222	
1,316,792	1,777,659	9,784,407	533,161	28,364,206	223	
-	-	-	-	-	224	
562	716	3,740	212	12,190	225	
-	-	-	-	-	226	
7,811,608	15,594,622	114,876,730	4,212,702	347,185,625	227	
20,370,396	25,004,373	135,608,342	7,825,175	426,722,076	228	
43	64	373	21	1,137	229	
10,479,333	14,022,354	72,863,878	3,981,539	222,083,398	230	
3,383,826	4,697,678	26,636,991	1,450,489	77,187,775	231	
3,936,742	5,613,268	32,231,416	1,777,920	94,302,175	232	
81,796,310	114,010,004	661,650,901	35,153,917	1,989,420,764	233	
21,047	29,853	196,597	9,855	526,078	234	
1,316,792	1,777,659	9,784,407	533,161	28,364,206	235	
2,940,899	4,180,935	22,815,742	1,240,008	69,041,610	236	
3,474,264	5,049,330	28,665,746	1,571,965	86,843,723	237	
76,810,543	110,222,476	632,946,432	34,050,002	1,905,319,658	238	
17,713	26,200	165,957	8,411	457,096	239	
1,153,268	1,582,930	8,440,563	453,713	25,383,057	240	
2,686,331	3,850,862	21,001,582	1,136,518	63,760,491	241	
3,261,120	4,858,571	26,819,293	1,475,143	81,714,611	242	
71,834,145	103,797,962	593,539,504	33,694,072	1,783,526,885	243	
17,322	24,946	156,588	7,618	436,206	244	
1,048,355	1,451,644	7,707,554	410,778	23,323,417	245	

「入院時食事療養費・入院時生活療養費」及び「家族入院時食事療養費・家族入院時生活療養費」の件数及び「合計」の件数には含まれず、高額療養件数に含む。

4 短期附加給付支給状況調

項目		組合名		地方職員共済組合	公立学校共済組合	警察共済組合
		件数	金額			
保	家族療養費	1		14,730	55,664	20,273
		2		571,420	1,537,643	784,716
保	家族訪問看護療養費	3		64	683	50
		4		419	3,962	299
健	出産費	5		5,346	23,788	2,371
		6		160,410	1,189,400	122,160
健	家族出産費	7		1,528	5,256	5,582
		8		45,840	262,800	328,930
給	埋葬料	9		-	625	126
		10		-	15,667	6,300
給	家族埋葬料	11		-	397	120
		12		-	9,925	6,000
付	小計	13		21,668	86,413	28,522
		14		778,089	3,019,398	1,248,404
付	直営保健給付家族療養費	15		-	142	-
		16		-	4,582	-
付	計	17		21,668	86,555	28,522
		18		778,089	3,023,980	1,248,404
休	傷病手当金	19		955	2,183	573
		20		197,182	475,478	115,446
業	出産手当金	21		-	-	-
		22		-	-	-
給	休業手当金	23		-	-	-
		24		-	-	-
付	小計	25		955	2,183	573
		26		197,182	475,478	115,446
災	弔慰金	27		-	-	-
		28		-	-	-
害	家族弔慰金	29		-	-	-
		30		-	-	-
給	災害見舞金	31		-	-	-
		32		-	-	-
付	小計	33		-	-	-
		34		-	-	-
	入院附加金	35		-	-	-
		36		-	-	-
合	計	37		22,623	88,738	29,095
		38		975,271	3,499,458	1,363,850
一	部負担金の額等の払戻し	39		36,308	155,040	26,833
		40		1,235,058	4,537,371	994,701
総	計	41		58,931	243,778	55,928
		42		2,210,329	8,036,829	2,358,551
令	和3年度総計	43		52,314	225,602	52,169
		44		2,018,886	7,443,776	2,296,992
令	和2年度総計	45		50,953	215,007	51,893
		46		1,929,510	7,227,360	2,304,137

(注) 1 この調べは、令和4年度の事業報告書による数値である。

2 金額については表示単位未満を四捨五入しているため、内訳と合計が一致しない場合がある。

単位〔 件数 件〕
金額 千円〕

東 京 都 職 員 指 定 都 市 職 員 市 町 村 職 員 都 市 職 員	共 済 組 合	共 済 組 合	共 済 組 合	共 済 組 合	合 計	
	4,172	7,523	46,037	2,630	151,029	1
	168,861	295,288	1,572,991	93,981	5,024,902	2
	10	8	53	5	873	3
	91	48	558	141	5,517	4
	1,985	2,091	6,374	803	42,758	5
	100,800	47,848	128,165	16,060	1,764,843	6
	608	714	2,283	162	16,133	7
	30,700	15,292	45,660	3,240	732,462	8
	114	128	535	37	1,565	9
	5,603	6,074	24,610	1,610	59,864	10
	48	60	412	28	1,065	11
	2,400	2,760	18,990	1,140	41,215	12
	6,937	10,524	55,694	3,665	213,423	13
	308,456	367,310	1,790,974	116,172	7,628,803	14
	-	-	-	-	142	15
	-	-	-	-	4,582	16
	6,937	10,524	55,694	3,665	213,565	17
	308,456	367,310	1,790,974	116,172	7,633,385	18
	761	256	549	-	5,277	19
	172,403	62,882	115,097	-	1,138,487	20
	-	-	-	-	-	21
	-	-	-	-	-	22
	-	-	-	-	-	23
	-	-	-	-	-	24
	761	256	549	-	5,277	25
	172,403	62,882	115,097	-	1,138,487	26
	-	-	-	-	-	27
	-	-	-	-	-	28
	-	-	-	-	-	29
	-	-	-	-	-	30
	-	-	-	-	-	31
	-	-	-	-	-	32
	-	-	-	-	-	33
	-	-	-	-	-	34
	-	-	-	-	-	35
	-	-	-	-	-	36
	7,698	10,780	56,243	3,665	218,842	37
	480,858	430,192	1,906,071	116,172	8,771,872	38
	13,621	19,697	123,802	6,892	382,193	39
	485,742	689,548	3,800,551	225,502	11,968,473	40
	21,319	30,477	180,045	10,557	601,035	41
	966,601	1,119,740	5,706,622	341,674	20,740,345	42
	18,378	26,427	150,336	8,658	533,884	43
	867,508	987,281	4,925,137	286,610	18,826,190	44
	17,478	26,032	145,874	8,031	515,268	45
	830,033	973,681	4,783,567	267,103	18,315,391	46

5 長期給付支給状況調

項目		組合名		地方職員共済組合		公立学校共済組合
					(再掲)団体共済部	
厚生年金	老齢厚生年金	65歳以上	件数 1 金額 2	529,252	32,083	1,812,061
			件数 3 金額 4	93,331,368	3,985,135	346,699,374
		65歳未満	件数 5 金額 6	67,503	6,126	503,269
		繰上げ支給	件数 7 金額 8	10,397,397	562,431	86,060,595
		小計	件数 9 金額 10	12 529	-	77 7,861
			件数 11 金額 12	596,767	38,209	2,315,407
			件数 13 金額 14	103,729,295	4,547,566	432,767,830
			件数 15 金額 16	7,207	366	21,577
保険給付	障害厚生年金	件数 17 金額 18	1,275,949	67,280	4,260,098	
	障害手当金	件数 19 金額 20	3	2	4	
	遺族厚生年金	件数 21 金額 22	3,921	2,749	6,616	
	脱退一時金	件数 23 金額 24	76,488	3,842	139,283	
退職等年金給付	退職年金	終身	件数 25 金額 26	11,200,472	369,418	20,054,141
		有期(240月)	件数 27 金額 28	2	1	9
		有期(120月)	件数 29 金額 30	4,828	3,155	15,430
		小計	件数 31 金額 32	124,856	6,108	433,592
	有期退職年金一時金	件数 33 金額 34	83,684	5,897	322,352	
	整理退職一時金	件数 35 金額 36	23,035	1,090	208,269	
		件数 37 金額 38	15,481	822	169,412	
		件数 39 金額 40	59,770	4,438	178,510	
		件数 41 金額 42	94,100	8,000	313,610	
		件数 43 金額 44	207,661	11,636	820,371	
		件数 45 金額 46	193,265	14,718	805,373	
	遺族に対する一時金	件数 47 金額 48	2,404	85	3,165	
脱退一時金	件数 49 金額 50	396,482	13,056	513,808		
退職共済年金	既裁定	うち繰上げ支給	件数 51 金額 52	-	-	-
			件数 53 金額 54	397	19	1,295
			件数 55 金額 56	111,314	3,631	250,614
			件数 57 金額 58	9	9	-
	職域	65歳以上	件数 59 金額 60	1,373	1,373	-
		65歳未満	件数 61 金額 62	4	-	41
		繰上げ支給	件数 63 金額 64	1,149	-	14,176
		小計	件数 65 金額 66	72	-	102
	追加費用		件数 67 金額 68	8,817	-	14,054
			件数 69 金額 70	960,468	87,474	2,534,734
			件数 71 金額 72	231,879,946	8,517,428	692,488,727
			件数 73 金額 74	17,398	768	94,290
退職減額通算退職一時金返還	職域	65歳以上	件数 75 金額 76	3,883,449	86,229	21,314,492
		65歳未満	件数 77 金額 78	507,521	29,263	1,736,449
		繰上げ支給	件数 79 金額 80	17,153,489	686,309	63,268,462
		小計	件数 81 金額 82	62,997	5,423	435,937
	追加費用		件数 83 金額 84	1,867,047	92,987	14,188,871
			件数 85 金額 86	12	-	77
			件数 87 金額 88	99	-	1,597
			件数 89 金額 90	570,530	34,686	2,172,463
		件数 91 金額 92	19,020,636	779,296	77,458,929	
		件数 93 金額 94	204	120	97	
		件数 95 金額 96	36,599	21,364	8,518	
		件数 97 金額 98	-	-	-	
	件数 99 金額 100	-	-	-		
	件数 101 金額 102	37,344	1,000	228,397		
	件数 103 金額 104	14,287,286	136,664	78,107,335		
	件数 105 金額 106	6,219	336	22,215		
	件数 107 金額 108	1,261,669	31,808	5,370,124		
	件数 109 金額 110	950	342	2,109		
	件数 111 金額 112	93,196	10,853	249,650		
	件数 113 金額 114	-	-	-		
	件数 115 金額 116	-	-	-		
	件数 117 金額 118	1	-	-		
	件数 119 金額 120	271	-	-		
	件数 121 金額 122	-	-	-		
	件数 123 金額 124	-	-	-		

単位 (件数 件)
金額 千円

警察 共済 組合	東京都 職員 共済 組合	全国 市町村 職員 共済 組合 連合 会	合計	
423,739	238,965	2,260,467	5,264,484	1
87,152,117	40,187,918	386,780,418	954,151,196	2
154,109	49,473	483,003	1,257,357	3
26,700,320	7,223,288	73,188,839	203,570,439	4
335	-	137	561	5
39,852	-	9,836	58,077	6
578,183	288,438	2,743,607	6,522,402	7
113,892,289	47,411,206	459,979,093	1,157,779,712	8
7,453	2,850	26,454	65,541	9
1,075,251	440,358	4,537,782	11,589,437	10
-	-	10	17	11
-	-	16,906	27,443	12
61,525	32,353	290,251	599,900	13
9,857,717	4,712,816	39,021,080	84,846,227	14
-	-	-	11	15
-	-	-	20,258	16
102,691	48,268	490,131	1,199,538	17
65,764	37,880	332,456	842,137	18
16,186	14,616	293,825	555,931	19
11,591	12,427	209,750	418,661	20
59,038	29,813	122,248	449,379	21
92,051	54,850	210,461	765,072	22
177,915	92,697	906,204	2,204,848	23
169,406	105,158	752,667	2,025,870	24
1,388	285	3,640	10,882	25
213,415	46,001	615,398	1,785,104	26
-	-	7	7	27
-	-	1,901	1,901	28
302	134	1,995	4,123	29
90,108	30,050	342,852	824,937	30
-	-	1	10	31
-	-	144	1,518	32
24	-	46	115	33
4,645	-	16,628	36,597	34
196	9	405	784	35
15,101	1,585	40,155	79,712	36
551,156	443,805	3,458,329	7,948,492	37
148,273,779	106,710,860	769,541,071	1,948,894,383	38
12,824	3,183	76,688	204,383	39
3,008,078	679,102	16,133,518	45,018,638	40
408,558	234,183	2,178,782	5,065,493	41
15,762,591	7,446,603	70,679,599	174,310,744	42
143,112	47,171	456,635	1,145,852	43
5,030,997	1,301,227	12,851,722	35,239,865	44
335	-	137	561	45
7,488	-	1,864	11,048	46
552,005	281,354	2,635,554	6,211,906	47
20,801,077	8,747,830	83,533,185	209,561,657	48
-	24	384	709	49
-	1,046	26,028	72,192	50
-	-	-	-	51
-	-	-	-	52
24,439	10,199	99,675	400,054	53
9,450,593	3,725,785	31,147,524	136,718,523	54
1,168	1,102	18,076	48,780	55
253,340	268,534	4,010,536	11,164,203	56
152	558	11,880	15,649	57
24,133	90,519	1,093,429	1,550,928	58
-	-	-	-	59
-	-	-	-	60
-	-	1	2	61
-	-	3,222	3,492	62
1	-	-	1	63
324	-	-	324	64

項目		組合名		地方職員共済組合		公立学校共済組合
					(再掲)団体共済部	
障害共済年金	既裁定	公務等	件数 65 金額 66	356 130,439	12 1,936	1,108 419,377
		公務外	件数 67 金額 68	13,844 2,161,740	1,354 113,812	42,725 7,831,313
		小計	件数 69 金額 70	14,200 2,292,178	1,366 115,749	43,833 8,250,690
		職域	公務等	件数 71 金額 72	23 3,651	- -
	公務外	件数 73 金額 74	3,370 86,839	122 2,818	10,108 302,998	
	小計	件数 75 金額 76	3,393 90,490	122 2,818	10,187 318,657	
	追加費用	件数 77 金額 78	- -	- -	- -	
	公務上	件数 79 金額 80	73 35,707	- -	230 125,835	
	公務外	件数 81 金額 82	1,119 315,853	86 11,755	6,731 1,987,494	
	小計	件数 83 金額 84	1,192 351,559	86 11,755	6,961 2,113,329	
障害一時金	件数 85 金額 86	- -	- -	- -		
遺族共済年金	既裁定	公務等	件数 87 金額 88	1,004 184,006	6 904	1,623 291,055
		公務外	件数 89 金額 90	338,468 70,698,152	23,396 1,386,562	710,956 166,759,862
		小計	件数 91 金額 92	339,472 70,882,158	23,402 1,387,466	712,579 167,050,918
		職域	公務等	件数 93 金額 94	11 142	- -
	公務外	件数 95 金額 96	167,994 3,258,873	6,330 110,283	377,968 7,269,998	
	小計	件数 97 金額 98	168,005 3,259,014	6,330 110,283	378,014 7,271,005	
	追加費用	件数 99 金額 100	94,928 21,334,916	2,399 457,070	257,674 57,577,587	
	公務上	件数 101 金額 102	834 205,866	12 1,759	1,053 248,842	
	公務外	件数 103 金額 104	27,645 5,650,723	978 70,813	51,286 11,465,626	
	小計	件数 105 金額 106	28,479 5,856,589	990 72,572	52,339 11,714,469	
通算遺族年金	件数 107 金額 108	522 16,391	300 4,337	166 9,810		
特例死亡一時金	件数 109 金額 110	- -	- -	- -		
死亡一時金	件数 111 金額 112	- -	- -	- -		
短期在留脱退一時金	件数 113 金額 114	- -	- -	- -		
合計	件数 115 金額 116	3,116,921 487,589,764	213,122 16,682,410	9,723,022 1,566,691,889		
令和3年度合計	件数 117 金額 118	2,975,505 492,169,862	208,088 16,438,036	9,074,497 1,569,677,324		
令和2年度合計	件数 119 金額 120	2,814,783 496,786,721	200,625 16,253,552	8,354,919 1,566,956,692		

(注) 1 この調べは、令和4年度の事業報告書による数値である。

2 地方職員共済組合団体共済部は、地方職員共済組合の内数であり、再掲である。

3 金額については表示単位未満を四捨五入しているため、内訳と合計が一致しない場合がある。

単位 (件数 件)
金額 千円

警察 共済 組合	東 京 都 職 員 共 済 組 合	全 国 市 町 村 職 員 共 済 組 合 連 合 会	合 計	
935	127	1,409	3,935	65
280,305	52,222	536,340	1,418,683	66
8,693	4,623	48,213	118,098	67
1,380,117	666,645	7,818,374	19,858,189	68
9,628	4,750	49,622	122,033	69
1,660,421	718,868	8,354,715	21,276,872	70
72	20	85	279	71
12,440	5,781	17,006	54,538	72
2,084	1,492	11,766	28,820	73
54,035	36,447	290,372	770,691	74
2,156	1,512	11,851	29,099	75
66,475	42,229	307,378	825,229	76
-	-	-	-	77
-	-	-	-	78
91	88	255	737	79
49,784	7,425	128,799	347,549	80
538	432	4,689	13,509	81
152,881	142,198	1,179,366	3,777,792	82
629	520	4,944	14,246	83
202,665	149,623	1,308,165	4,125,341	84
-	-	-	-	85
-	-	-	-	86
2,214	310	4,955	10,106	87
436,549	59,085	811,789	1,782,484	88
222,365	116,165	934,640	2,322,594	89
51,357,835	24,780,440	174,320,511	487,916,802	90
224,579	116,475	939,595	2,332,700	91
51,794,385	24,839,525	175,132,300	489,699,286	92
54	15	154	280	93
1,372	1,272	6,942	10,734	94
126,198	66,025	528,922	1,267,107	95
2,918,727	1,349,126	10,520,223	25,316,948	96
126,252	66,040	529,076	1,267,387	97
2,920,099	1,350,398	10,527,165	25,327,681	98
66,317	34,633	232,504	686,056	99
15,418,497	7,670,628	47,604,799	149,606,427	100
1,441	234	2,297	5,859	101
353,828	55,306	521,410	1,385,251	102
16,706	7,925	65,765	169,327	103
3,675,970	1,629,379	12,314,174	34,735,871	104
18,147	8,159	68,062	175,186	105
4,029,797	1,684,684	12,835,583	36,121,123	106
36	24	1,774	2,522	107
2,911	2,186	78,960	110,259	108
-	-	-	-	109
-	-	-	-	110
-	-	-	-	111
-	-	-	-	112
-	-	-	-	113
-	-	-	-	114
2,403,651	1,385,921	12,033,947	28,663,462	115
380,216,429	208,749,888	1,650,828,666	4,294,076,636	116
2,280,217	1,298,123	11,378,049	27,006,391	117
375,454,145	210,151,113	1,647,634,830	4,295,087,274	118
2,115,109	1,250,479	10,598,365	25,133,655	119
376,056,803	211,744,436	1,642,360,969	4,293,905,622	120

6 年金種類別受給権者状況調

項目			組合名		地方職員共済組合		公立学校共済組合	
						(再掲)団体共済部		
厚生年金 保険給付	老齢厚生年金	65歳以上	人員	1	89,643	5,769	330,955	
			金額	2	98,988,265	4,422,804	389,151,378	
		65歳未満	人員	3	12,807	760	55,915	
			金額	4	12,796,944	485,902	61,083,826	
	繰上げ支給	人員	5	2	-	14		
		金額	6	529	-	8,488		
	小計	人員	7	102,452	6,529	386,884		
		金額	8	111,785,737	4,908,706	450,243,692		
	障害厚生年金	人員	9	1,570	83	4,866		
		金額	10	1,409,652	70,894	5,010,360		
	遺族厚生年金	人員	11	15,223	756	31,254		
		金額	12	16,582,532	511,160	37,316,221		
計			人員	13	119,245	7,368	423,004	
			金額	14	129,777,921	5,490,760	492,570,273	
退職等 年金給付	退職年金	終身	10年以上	人員	15	23,443	1,091	86,830
			金額	16	115,062	6,127	434,353	
			10年未満	人員	17	1,563	279	5,065
			金額	18	4,756	725	20,628	
		小計	人員	19	25,006	1,370	91,895	
			金額	20	119,818	6,852	454,981	
		有期 (240月)	10年以上	人員	21	4,339	177	41,481
			金額	22	21,424	984	228,936	
			10年未満	人員	23	253	37	1,714
			金額	24	737	100	8,431	
	小計	人員	25	4,592	214	43,195		
		金額	26	22,161	1,084	237,366		
	有期 (120月)	10年以上	人員	27	11,234	677	35,658	
		金額	28	129,173	8,814	418,154		
		10年未満	人員	29	631	149	2,381	
		金額	30	4,234	802	20,498		
	小計	人員	31	11,865	826	38,039		
		金額	32	133,406	9,616	438,653		
	計			人員	33	41,463	2,410	173,129
				金額	34	275,385	17,552	1,131,000
公務障害年金	人員	35	2	-	21			
	金額	36	2,556	-	36,256			
公務遺族年金	人員	37	22	-	32			
	金額	38	8,450	-	12,868			
計			人員	39	41,487	2,410	173,182	
			金額	40	286,391	17,552	1,180,124	
退職共済年金	既定	20年以上	人員	41	128,372	4,783	367,385	
			金額	42	219,709,031	7,738,608	665,110,520	
	20年未満	人員	43	18,688	2,295	39,616		
		金額	44	4,470,387	591,521	9,857,713		
	繰上げ支給	人員	45	2,774	59	15,611		
		金額	46	3,861,902	80,176	21,820,208		
小計	人員	47	149,834	7,137	422,612			
	金額	48	228,041,320	8,410,305	696,788,440			

単位〔 人員 人〕
金額 千円〕

警察 共済 組合	東 京 都 職 員 共 済 組 合	全 国 市 町 村 職 員 共 済 組 合 連 合 会	合 計	
74,199	42,564	404,973	942,334	1
94,764,469	44,003,484	425,956,107	1,052,863,702	2
19,858	5,963	56,207	150,750	3
25,278,095	6,096,120	54,438,497	159,693,481	4
55	-	21	92	5
39,859	-	8,509	57,385	6
94,112	48,527	461,201	1,093,176	7
120,082,423	50,099,604	480,403,113	1,212,614,568	8
1,374	646	5,814	14,270	9
1,371,696	550,932	4,950,812	13,293,451	10
11,403	6,597	59,601	124,078	11
12,423,895	7,110,093	59,783,916	133,216,656	12
106,889	55,770	526,616	1,231,524	13
133,878,014	57,760,629	545,137,840	1,359,124,676	14
19,761	9,204	95,891	235,129	15
88,243	47,233	446,335	1,131,226	16
23	57	2,099	8,807	17
66	170	5,838	31,458	18
19,784	9,261	97,990	243,936	19
88,309	47,403	452,173	1,162,684	20
3,032	2,761	56,808	108,421	21
15,059	15,509	279,742	560,669	22
3	11	959	2,940	23
23	45	2,701	11,936	24
3,035	2,772	57,767	111,361	25
15,082	15,553	282,442	572,604	26
11,642	5,679	25,344	89,557	27
126,925	68,339	301,536	1,044,127	28
13	35	532	3,592	29
68	233	3,061	28,094	30
11,655	5,714	25,876	93,149	31
126,993	68,572	304,597	1,072,221	32
34,474	17,747	181,633	448,446	33
230,384	131,528	1,039,212	2,807,509	34
12	1	27	63	35
22,966	1,024	50,075	112,876	36
52	2	76	184	37
21,333	759	37,114	80,523	38
34,538	17,750	181,736	448,693	39
274,683	133,311	1,126,401	3,000,909	40
78,051	63,269	463,809	1,100,886	41
140,066,871	101,577,959	721,399,695	1,847,864,076	42
9,181	8,373	87,920	163,778	43
1,866,401	2,094,129	23,575,264	41,863,893	44
2,062	511	12,432	33,390	45
2,916,068	660,830	15,935,297	45,194,305	46
89,294	72,153	564,161	1,298,054	47
144,849,340	104,332,918	760,910,255	1,934,922,274	48

項目		組合名		地方職員共済組合		(再掲)団体共済部	公立学校共済組合
				人員	金額		
退 職 共 済	65 歳 以 上	20 年 以 上	人員	49	67,781	2,920	262,821
			金額	50	17,146,133	710,965	69,417,768
		20 年 未 満	人員	51	18,838	2,471	61,408
			金額	52	372,192	41,998	1,112,371
	繰 上 げ 支 給	人員	53	2	-	14	
		金額	54	99	-	1,723	
	小 計	人員	55	86,621	5,391	324,243	
		金額	56	17,518,423	752,963	70,531,861	
	65 歳 未 満	20 年 以 上	人員	57	9,376	315	44,195
			金額	58	2,073,751	69,790	10,460,113
		20 年 未 満	人員	59	2,906	387	10,115
			金額	60	56,929	6,183	163,485
	繰 上 げ 支 給	人員	61	-	-	-	
		金額	62	-	-	-	
小 計	人員	63	12,282	702	54,310		
	金額	64	2,130,681	75,973	10,623,598		
計			人員	65	98,903	6,093	378,553
			金額	66	19,649,104	828,936	81,155,459
年 金	追 加 費 用	20 年 以 上	人員	67	27	17	1
			金額	68	35,568	20,735	1,482
		20 年 未 満	人員	69	7	3	16
			金額	70	1,006	614	7,062
	繰 上 げ 支 給	人員	71	-	-	-	
		金額	72	-	-	-	
小 計	人員	73	34	20	17		
	金額	74	36,574	21,349	8,544		
障 害 共 済 年 金	既 裁 定	公 務 等	人員	75	75	4	235
			金額	76	202,973	6,408	652,889
		公 務 外	人員	77	4,249	224	14,810
			金額	78	4,335,808	222,107	16,714,137
	計	人員	79	4,324	228	15,045	
		金額	80	4,538,781	228,515	17,367,026	
	職 域	公 務 等	人員	81	6	-	17
			金額	82	10,416	-	28,204
公 務 外		人員	83	977	39	3,029	
		金額	84	144,762	5,474	532,842	
計	人員	85	983	39	3,046		
	金額	86	155,178	5,474	561,046		
追 加 費 用		人員	87	-	-	-	
		金額	88	-	-	-	

単位〔 人員
金額 千円 人〕

警察共済組合	東京都職員共済組合	全国市町村職員共済組合	合計	
60,572	30,647	307,449	729,270	49
16,575,273	7,724,578	74,532,006	185,395,757	50
11,904	11,273	86,541	189,964	51
265,348	210,905	1,724,328	3,685,144	52
55	-	21	92	53
7,379	-	1,641	10,841	54
72,531	41,920	394,011	919,326	55
16,847,999	7,935,483	76,257,976	189,091,743	56
17,787	4,314	41,782	117,454	57
4,219,763	957,036	8,936,649	26,647,312	58
1,650	1,557	12,604	28,832	59
25,062	33,691	259,996	539,164	60
-	-	-	-	61
-	-	-	-	62
19,437	5,871	54,386	146,286	63
4,244,825	990,727	9,196,645	27,186,476	64
91,968	47,791	448,397	1,065,612	65
21,092,824	8,926,210	85,454,621	216,278,219	66
-	-	10	38	67
-	-	13,391	50,441	68
-	4	53	80	69
-	1,046	12,286	21,400	70
-	-	-	-	71
-	-	-	-	72
-	4	63	118	73
-	1,046	25,677	71,840	74
198	27	271	806	75
548,880	81,854	793,901	2,280,497	76
2,975	1,522	15,852	39,408	77
3,370,925	1,493,084	15,749,921	41,663,875	78
3,173	1,549	16,123	40,214	79
3,919,805	1,574,938	16,543,822	43,944,372	80
26	4	26	79	81
39,164	6,392	51,742	135,918	82
777	429	3,512	8,724	83
129,433	62,184	506,302	1,375,523	84
803	433	3,538	8,803	85
168,597	68,576	558,044	1,511,441	86
-	-	-	-	87
-	-	-	-	88

項目		組合名		地方職員共済組合		公立学校共済組合
					(再掲)団体共済部	
遺族共済年金	既定	公務等	人員 89	172	1	302
			金額 90	274,835	1,160	490,990
		公務外	人員 91	53,417	1,881	127,020
			金額 92	77,382,154	1,627,320	207,007,956
	計	人員 93	53,589	1,882	127,322	
		金額 94	77,656,990	1,628,480	207,498,945	
	職域	公務等	人員 95	3	-	18
			金額 96	1,123	-	7,459
		公務外	人員 97	31,972	1,193	79,627
	金額 98		4,122,192	131,469	11,371,886	
計	人員 99	31,975	1,193	79,645		
	金額 100	4,123,315	131,469	11,379,346		
追加費用	人員 101	16,765	447	48,379		
	金額 102	25,692,441	588,777	80,089,028		
共済年金計		人員 103	356,407	17,039	1,074,619	
		金額 104	359,893,703	11,843,306	1,094,847,835	
退職年金		人員 105	5,259	73	39,412	
		金額 106	13,163,063	128,948	102,872,257	
減額退職年金		人員 107	936	26	3,790	
		金額 108	1,473,436	35,959	7,421,583	
通算退職年金		人員 109	98	20	385	
		金額 110	88,696	9,021	341,756	
障害年金	公務上	人員 111	21	-	51	
		金額 112	61,837	-	174,000	
	公務外	人員 113	308	9	1,607	
		金額 114	516,891	13,702	2,753,805	
計	人員 115	329	9	1,658		
	金額 116	578,728	13,702	2,927,804		
遺族年金	公務上	人員 117	153	2	221	
		金額 118	301,736	3,182	457,585	
	公務外	人員 119	4,867	90	11,094	
		金額 120	5,891,517	77,413	14,282,426	
計	人員 121	5,020	92	11,315		
	金額 122	6,193,252	80,594	14,740,011		
通算遺族年金		人員 123	57	20	32	
		金額 124	14,636	3,237	11,323	
旧年金計		人員 125	11,699	240	56,592	
		金額 126	21,511,811	271,460	128,314,734	
合計		人員 127	528,838	27,057	1,727,397	
		金額 128	511,469,825	17,623,078	1,716,912,965	
令和3年度合計		人員 129	516,539	26,147	1,658,078	
		金額 130	528,001,541	17,796,097	1,763,814,202	
令和2年度合計		人員 131	486,792	24,475	1,526,945	
		金額 132	531,768,664	17,592,409	1,758,370,548	

- (注) 1 この調べは、令和4年度の事業報告書による数値である。
2 地方職員共済組合団体共済部は、地方職員共済組合の内数であり、再掲である。
3 金額については表示単位未満を四捨五入しているため、内訳と合計が一致しない場合がある。

単位〔 人員
金額 千円〕

警察 共済 組合	東 京 都 職 員 共 済 組 合	全 国 市 町 村 職 員 共 済 組 合	合 計	
374	52	828	1,728	89
612,379	82,550	1,263,635	2,724,389	90
35,555	19,226	155,709	390,927	91
52,226,274	27,359,237	201,825,982	565,801,602	92
35,929	19,278	156,537	392,655	93
52,838,653	27,441,787	203,089,617	568,525,991	94
11	4	46	82	95
5,438	2,053	24,035	40,108	96
22,477	12,796	101,496	248,368	97
3,261,220	1,734,184	13,403,503	33,892,986	98
22,488	12,800	101,542	248,450	99
3,266,658	1,736,237	13,427,538	33,933,094	100
11,041	6,171	41,881	124,237	101
16,925,194	9,250,214	60,610,784	192,567,662	102
254,696	160,179	1,332,242	3,178,143	103
243,061,071	153,331,926	1,140,620,359	2,991,754,893	104
3,469	1,490	14,512	64,142	105
8,077,473	3,444,490	30,432,244	157,989,527	106
173	171	2,767	7,837	107
242,750	282,242	4,519,322	13,939,333	108
22	81	1,707	2,293	109
24,758	91,606	1,061,556	1,608,372	110
23	4	52	151	111
80,844	11,288	171,487	499,455	112
117	103	1,112	3,247	113
189,924	155,802	1,619,278	5,235,700	114
140	107	1,164	3,398	115
270,768	167,090	1,790,765	5,735,155	116
248	42	397	1,061	117
521,658	83,151	765,241	2,129,370	118
2,787	1,512	12,163	32,423	119
3,599,927	1,772,907	13,298,382	38,845,158	120
3,035	1,554	12,560	33,484	121
4,121,585	1,856,058	14,063,622	40,974,528	122
6	7	302	404	123
2,909	3,637	79,626	112,131	124
6,845	3,410	33,012	111,558	125
12,740,243	5,845,123	51,947,136	220,359,046	126
402,968	237,109	2,073,606	4,969,918	127
389,954,011	217,070,988	1,738,831,735	4,574,239,524	128
389,199	232,188	2,011,103	4,807,107	129
399,858,519	223,256,214	1,778,269,696	4,693,200,172	130
361,449	219,354	1,875,205	4,469,745	131
398,770,827	225,028,035	1,769,693,871	4,683,631,944	132

7 短期経理貸借対照表

項目		組合名	地方職員共済組合	公立学校共済組合	警察共済組合	東京都職員共済組合	
借方	流動資産	現金 1	-	-	-	-	
		当座預金 2	-	-	-	-	
		普通預金 3	6,737,834	138,696,260	16,670,329	13,111,908	
		通知預金 4	-	-	-	-	
		定期預金 5	95,620,000	100,000,000	-	38,000,000	
		金銭信託 6	-	-	37,800,000	-	
		有価証券 7	-	-	-	-	
		貸付信託 8	-	-	-	-	
		短期運用有価証券 9	-	-	-	-	
		証券投資信託 10	-	-	-	-	
	立替金 11	97	2,989	8,925	-		
	仮払金 12	-	-	-	-		
	未収収益 13	3,187	723	1,635	22,206		
	短期貸付金 14	-	-	7,875,000	-		
	未収金 15	26,996	476,618	4,667,220	1,033,282		
	支払基金委託金 16	924,083	3,307,262	1,002,975	380,570		
	未達回送金 17	-	-	-	-		
	固定資産	金銭信託 18	-	-	-	-	
		投資有価証券 19	-	-	-	-	
		加入金 20	-	-	-	-	
合	計 21	103,312,197	242,483,852	68,026,085	52,547,966		
令和3年度合計	22	97,030,134	267,266,681	82,223,217	54,126,381		
令和2年度合計	23	98,301,075	299,962,950	85,994,140	56,104,218		
貸方	流動負債	短期借入金 1	-	-	-	-	
		未払金 2	124,877	643,019	4,894,387	706,095	
		未払費用 3	8,929,390	-	1	-	
		預り金 4	22,160	5,856,318	2,784	-	
		前受収益 5	1,134,369	-	180,308	110,699	
		仮受金 6	-	1,913	-	-	
	固定負債	長期借入金 7	-	-	-	-	
		支払準備金 8	17,383,927	56,804,479	16,617,034	7,350,161	
	（剰余金）	資本剰余金 9	-	-	-	-	
		災害給付積立金 10	-	-	-	-	
		利益剰余金又は欠損金（△）	欠損金補てん積立金 11	9,448,525	28,876,621	9,202,721	3,910,977
			短期積立金又は繰越欠損金（△） 12	66,035,190	146,759,053	38,197,026	40,508,733
			介護積立金又は繰越欠損金（△） 13	233,759	3,542,449	△ 1,068,174	△ 38,699
	合	計 14	103,312,197	242,483,852	68,026,085	52,547,966	
令和3年度合計	15	97,030,134	267,266,681	82,223,217	54,126,381		
令和2年度合計	16	98,301,075	299,962,950	85,994,140	56,104,218		

(注) 金額については表示単位未満を四捨五入しているため、内訳と合計が一致しない場合がある。

(単位 千円)

全国市町村職員 共済組合連合会	指定都市職員 共済組合	市町村職員 共済組合	都市職員 共済組合	合計	
-	-	-	-	-	1
-	7,134	-	-	7,134	2
13,305,838	17,162,510	77,249,715	5,003,292	287,937,686	3
-	-	965,000	-	965,000	4
16,210,000	3,900,000	68,460,015	4,500,000	326,690,015	5
-	2,300,633	11,802,497	-	51,903,130	6
-	898,740	8,048,056	350,000	9,296,796	7
-	-	-	-	-	8
-	-	-	-	-	9
-	-	-	-	-	10
-	168	-	-	12,178	11
-	-	18	0	18	12
9,185	909	16,292	337	54,475	13
-	-	-	-	7,875,000	14
-	148,534	932,096	657	7,285,404	15
-	562,615	3,043,529	185,671	9,406,705	16
-	522,000	344	-	522,344	17
-	-	-	-	-	18
19,698,945	-	-	-	19,698,945	19
-	100	-	-	100	20
49,223,968	25,503,343	170,517,561	10,039,956	721,654,929	21
52,220,228	28,145,696	166,017,510	9,147,934	756,177,781	22
53,937,490	31,941,540	176,149,026	8,790,208	811,180,648	23
-	-	-	-	-	1
-	488,433	7,820,801	459,285	15,136,898	2
-	3,084	1,748,513	-	10,680,988	3
18,867	848	8,311	197	5,909,485	4
-	139,828	1,328,533	51,872	2,945,608	5
-	1,312	5,151	-	8,376	6
-	-	-	-	-	7
-	9,125,037	51,622,086	2,837,941	161,740,666	8
-	-	-	-	-	9
25,484,268	-	-	-	25,484,268	10
-	3,743,388	25,671,876	1,094,282	81,948,390	11
23,720,833	11,492,511	80,618,469	5,456,165	412,787,980	12
-	508,901	1,693,821	140,215	5,012,272	13
49,223,968	25,503,343	170,517,561	10,039,956	721,654,929	14
52,220,228	28,145,696	166,017,510	9,147,934	756,177,781	15
53,937,490	31,941,540	176,149,026	8,790,208	811,180,648	16

短期経理

8 短期經理損益計算書

項目		組合名	地方職員共済組合	公立学校共済組合	警察共済組合	
借	經	保健給付 1	91,172,874	272,531,381	90,625,826	
		直営保健給付 2	147,912	677,279	114,976	
		休業給付 3	11,971,073	59,466,625	6,542,420	
		災害給付 4	36,430	114,762	60,429	
		附加給付 5	975,271	3,499,458	1,363,850	
		老人保健拠出金 6	-	-	-	
		退職者給付拠出金 7	1,319	4,280	1,362	
		前期高齢者納付金 8	35,365,364	142,156,408	27,168,191	
		後期高齢者支援金 9	46,264,180	146,208,928	45,440,681	
		病床転換支援金 10	124	373	139	
		介護納付金 11	25,523,172	73,662,667	21,550,454	
		常	一部負担金返還金 12	1,154	401	-
	一部負担金払戻金 13		1,235,058	4,536,970	994,701	
	短期任意継続掛金還付金 14		114,352	719,152	77,203	
	介護任意継続掛金還付金 15		16,562	105,985	14,087	
	連合会払込金 16		-	-	-	
	連合会拠出金 17		-	-	-	
	連合会返還金 18		-	-	-	
	費		組合交付金 19	-	-	-
			共同事業費 20	-	-	-
			調整交付金 21	-	-	-
		高額医療交付金 22	-	-	-	
		特別調整交付金 23	-	-	-	
		特別保健福祉事業費 24	-	-	-	
		信託等売買手数料 25	-	-	-	
		用	雑費 26	-	29	-
			支払利息 27	-	-	-
			有価証券売却損 28	-	-	-
	有価証券評価損 29		-	-	-	
	償還差損 30		-	-	-	
	承継差損 31		-	-	-	
	雑損 32		-	-	-	
繰入金	業務経理へ繰入 33	505,458	1,316,370	528,070		
	保健経理へ繰入 34	-	-	-		
	保健給付経理へ繰入 35	-	-	-		
次年度繰越支払準備金	次年度繰越支払準備金 36	17,383,927	56,804,479	16,617,034		
特別損失	前期損益修正損 37	11,080	125,820	52,285		
当期利益金	当期短期利益金 38	4,478,518	-	-		
	当期介護利益金 39	170,469	4,839,016	2,257,652		
合	計 40	235,374,296	766,770,385	213,409,362		
令和3年度合計	41	223,082,228	733,324,951	192,949,553		
令和2年度合計	42	219,803,403	696,347,113	187,343,322		

(単位 千円)

東京都職員 共済組合	全国市町村職員 共済組合連合会	指定都市職員 共済組合	市町村職員 共済組合	都市職員 共済組合	合計	
36,511,877	-	52,766,547	299,001,832	16,471,650	859,081,987	1
37,891	-	-	-	-	978,058	2
6,579,311	-	6,618,208	39,177,314	2,661,679	133,016,630	3
5,290	-	3,120	118,691	940	339,662	4
480,858	-	430,192	1,906,071	116,172	8,771,872	5
-	-	-	-	-	-	6
562	-	716	3,740	212	12,190	7
7,811,608	-	15,594,622	114,876,730	4,212,702	347,185,625	8
20,370,396	-	25,004,373	135,608,342	7,825,175	426,722,076	9
43	-	64	373	21	1,137	10
10,479,333	-	14,022,354	72,863,878	3,981,539	222,083,398	11
-	-	-	375	-	1,929	12
485,742	-	689,548	3,800,176	225,502	11,967,697	13
31,350	-	39,492	272,805	14,002	1,268,357	14
5,159	-	5,251	39,494	1,832	188,371	15
-	-	1,535,167	8,327,149	476,353	10,338,669	16
-	-	5,739,430	31,347,500	1,800,855	38,887,785	17
-	-	-	1,365,788	414,038	1,779,826	18
-	42,403,820	-	-	-	42,403,820	19
-	69,513	-	-	-	69,513	20
-	769,130	-	-	-	769,130	21
-	8,736,360	-	-	-	8,736,360	22
-	2,057,306	-	-	-	2,057,306	23
-	-	-	-	-	-	24
-	-	-	-	-	-	25
-	-	-	-	-	-	26
-	1	-	-	-	1	27
-	-	-	-	-	-	28
-	-	-	-	-	-	29
-	-	-	-	-	-	30
-	-	-	-	-	-	31
-	-	-	-	-	-	32
249,655	-	242,962	1,733,238	88,547	4,664,300	33
-	-	-	-	-	-	34
-	-	-	-	-	-	35
7,350,161	-	9,125,037	51,622,086	2,837,941	161,740,666	36
8,110	-	4,592	9,052	491	211,430	37
-	1,737,922	1,333,095	6,882,797	866,050	15,298,382	38
152,211	-	371,608	1,428,901	41,437	9,261,294	39
90,559,557	55,774,053	133,526,379	770,386,332	42,037,137	2,307,837,501	40
84,403,080	51,916,682	127,018,503	729,105,006	39,662,883	2,181,462,885	41
86,114,005	50,519,639	122,205,778	698,945,326	39,006,957	2,100,285,544	42

短期経理

項目		組合名	地方職員共済組合	公立学校共済組合	警察共済組合
貸	経	短期負担金 1	96,231,182	299,345,833	76,052,637
		介護負担金 2	12,759,563	38,657,677	11,849,100
		短期掛金 3	96,383,239	298,796,499	75,998,951
		介護掛金 4	12,747,837	38,655,676	11,850,654
		短期任意継続掛金 5	1,379,128	8,328,071	541,788
		介護任意継続掛金 6	202,804	1,290,882	107,038
		前期高齢者交付金 7	-	-	-
	常	組合払込金 8	-	-	-
		組合拠出金 9	-	-	-
		返還金 10	-	-	-
		雑収入 11	76,644	243,324	77,732
		連合会交付金 12	-	-	-
		調整交付金 13	-	-	-
		特別調整交付金 14	-	-	-
		高額医療交付金 15	-	-	-
		災害給付交付金 16	-	-	-
		収	育児・介護休業手当金 17	-	-
	調整負担金 18		-	-	-
	補助金 19		8,526	1,331,113	4,618,966
	短期利息及び短期配当金 20		5,675	4,000	35,273
	介護利息 21		0	-	-
	有価証券売却益 22		-	-	-
	有価証券評価益 23		-	-	-
	償還差益 24		-	-	-
	承継差益 25		-	-	-
	賠償金 26		65,423	136,806	62,176
	雑益 27	-	-	-	
前年度繰越支払準備金	前年度繰越支払準備金 28	15,499,707	52,340,766	15,199,238	
特別利益	前期損益修正益 29	14,569	110,356	132,846	
当期損失金	当期短期損失金 30	-	27,529,382	16,882,964	
	当期介護損失金 31	-	-	-	
合	計 32	235,374,296	766,770,385	213,409,362	
令和3年度合計	33	223,082,228	733,324,951	192,949,553	
令和2年度合計	34	219,803,403	696,347,113	187,343,322	

(注) 1 金額については表示単位未満を四捨五入しているため、内訳と合計が一致しない場合がある。

2 全国市町村共済組合連合会の当期利益金は当期短期利益金に、利息及び配当金は短期利息及び短期配当金に計上して

(単位 千円)

東京都職員 共済組合	全国市町村職員 共済組合連合会	指定都市職員 共済組合	市町村職員 共済組合	都市職員 共済組合	合計	
34,985,666	-	49,194,949	295,731,386	16,023,115	867,564,766	1
5,281,289	-	7,130,697	36,777,956	1,996,562	114,452,845	2
34,961,446	-	49,103,274	292,666,055	15,846,559	863,756,024	3
5,286,544	-	7,131,483	36,778,071	1,996,542	114,446,807	4
565,897	-	659,038	4,235,249	180,993	15,890,164	5
68,870	-	96,643	607,790	24,352	2,398,380	6
-	-	-	-	-	-	7
-	1,541,902	-	-	-	1,541,902	8
-	47,671,775	-	-	-	47,671,775	9
-	1,779,826	-	-	-	1,779,826	10
31,913	-	66,900	226,421	12,036	734,971	11
-	-	128	69,177	208	69,513	12
-	-	21,103	641,287	106,740	769,130	13
-	-	-	2,009,807	47,499	2,057,306	14
-	-	1,464,608	6,891,709	380,043	8,736,360	15
-	-	3,120	119,961	940	124,021	16
-	-	5,754,179	34,157,266	2,447,316	42,358,761	17
-	-	119,380	651,833	37,524	808,737	18
-	-	49,771	3,877,120	124,415	10,009,911	19
24,406	50,493	7,020	98,091	2,798	227,756	20
-	-	-	1,254	0	1,255	21
-	-	-	4,774	-	4,774	22
-	-	-	-	-	-	23
-	410	-	-	-	410	24
-	-	-	-	-	-	25
24,669	-	19,609	219,522	6,372	534,578	26
-	-	-	406	-	406	27
6,343,404	-	8,109,312	43,991,386	2,439,499	143,923,312	28
170,242	-	49,941	130,595	1,173	609,721	29
2,815,211	4,729,647	4,504,819	10,331,962	355,079	67,149,064	30
-	-	40,403	167,253	7,372	215,028	31
90,559,557	55,774,053	133,526,379	770,386,332	42,037,137	2,307,837,501	32
84,403,080	51,916,682	127,018,503	729,105,006	39,662,883	2,181,462,885	33
86,114,005	50,519,639	122,205,778	698,945,326	39,006,957	2,100,285,544	34

いる。

短期経
理

9 厚生年金保険経理貸借対照表

項目		組合名	地方公務員 共済組合連合会	地方職員共済組合	(再掲)団体共済部	
借	流動資産	現金	1	-	-	-
		当座預金	2	-	-	-
		普通預金	3	1,198,931	15,395,448	1,355,638
		通知預金	4	-	-	-
		定期預金	5	-	104,600,000	-
		保管有価証券	6	-	-	-
		証券投資信託	7	-	-	-
		立替金	8	-	-	-
		仮払金	9	-	-	-
		前渡金	10	-	-	-
		未収収益	11	526,454,385	2,751,268	2,750,922
		短期貸付金	12	-	-	-
		未収金	13	-	383,486	3,917
		未達回送金	14	-	-	-
方	固定資産	信託	15	11,254,787,108	2,900,000	2,900,000
		投資有価証券	16	-	-	-
		生命保険	17	-	-	-
		投資不動産	18	-	-	-
		長期貸付金	19	-	-	-
		預託金	20	-	-	-
		連合会預託金	21	-	78,306,489	78,306,489
		構成組合預託金	22	-	-	-
合	計	23	11,782,440,424	204,336,690	85,316,966	
令和3年度	合計	24	11,291,142,605	181,990,609	83,684,360	
令和2年度	合計	25	10,750,028,129	173,940,829	83,021,719	
貸	負債	未払消費税	1	-	-	-
		未払金	2	-	972,819	27,520
		未払費用	3	-	-	-
		前受金	4	-	-	-
		預り金	5	-	29,001	19,911
		受入保証金	6	-	-	-
		厚生年金拠出金負担金	7	-	-	-
		当金	8	-	-	-
		基礎年金拠出金	8	-	-	-
		負担金充当金	8	-	-	-
		前受収益	9	-	-	-
仮受金	10	-	-	-		
預り有価証券	11	-	-	-		
方	(剰余金)	資本剰余金	12	-	-	-
		厚生年金保険給付金	13	11,782,440,424	-	-
		調整積立金	14	-	203,334,870	85,269,535
		厚生年金保険給付金	14	-	-	-
利益剰余金又は欠損金	15	-	-	-		
合	計	16	11,782,440,424	204,336,690	85,316,966	
令和3年度	合計	17	11,291,142,605	181,990,609	83,684,360	
令和2年度	合計	18	10,750,028,129	173,940,829	83,021,719	

(注) 1 地方職員共済組合団体共済部は、地方職員共済組合の内数であり、再掲である。

2 金額については表示単位未満を四捨五入しているため、内訳と合計が一致しない場合がある。

(単位 千円)

公立学校共済組合	警察共済組合	東京都職員共済組合	全国市町村職員連合会	合計	
-	-	-	-	-	1
-	-	-	-	-	2
154,205,780	91,659,180	40,397,989	123,114,628	425,971,956	3
-	-	-	-	-	4
-	18,000,000	-	201,840,000	324,440,000	5
-	-	-	-	-	6
-	-	-	-	-	7
-	-	-	-	-	8
-	-	-	-	-	9
-	-	-	-	-	10
114,978,951	61,726,716	11,941,376	229,850,566	947,703,262	11
-	-	-	-	-	12
2,052,010	296,960	3,740,545	95,994,476	102,467,477	13
-	-	-	-	-	14
1,818,936,160	1,344,418,729	160,224,268	4,587,542,283	19,168,808,547	15
-	-	-	-	-	16
-	-	-	-	-	17
-	-	-	-	-	18
-	-	-	-	-	19
-	-	-	-	-	20
-	-	-	-	78,306,489	21
-	-	-	-	-	22
2,090,172,900	1,516,101,585	216,304,179	5,238,341,953	21,047,697,731	23
2,165,874,837	1,441,915,485	211,821,321	5,145,130,758	20,437,875,616	24
2,110,870,300	1,375,626,880	215,667,342	5,008,939,686	19,635,073,166	25
-	-	-	-	-	1
3,089,917	745,414	363,534	2,626,842	7,798,527	2
-	-	862,069	-	862,069	3
-	-	-	-	-	4
34,250	667,059	74	1,516	731,901	5
-	-	-	-	-	6
-	-	-	-	-	7
-	-	-	-	-	8
-	-	-	-	-	9
543,335	-	-	-	543,335	10
-	-	-	-	-	11
-	-	-	-	-	12
-	-	-	-	11,782,440,424	13
2,086,505,397	1,514,689,111	215,078,501	5,235,713,595	9,255,321,474	14
-	-	-	-	-	15
2,090,172,900	1,516,101,585	216,304,179	5,238,341,953	21,047,697,731	16
2,165,874,837	1,441,915,485	211,821,321	5,145,130,758	20,437,875,616	17
2,110,870,300	1,375,626,880	215,667,342	5,008,939,686	19,635,073,166	18

厚年經理

10 厚生年金保険経理損益計算書

項目		組合名	地方公務員		地方職員共済組合	(再掲)団体共済部	
			共済組合	連合会			
借	経	老齢厚生給付	1	-	103,729,295	4,547,566	
		退職共済給付	2	-	215,085,058	7,561,205	
		障害厚生給付	3	-	1,279,869	70,029	
		障害共済給付	4	-	2,106,916	106,605	
		遺族厚生給付	5	-	11,200,472	369,418	
		遺族共済給付	6	-	91,974,376	1,809,841	
		短期在留脱退一時金	7	-	4,828	3,155	
		連合会交付金返還金	8	-	-	-	
		連合会払込金	9	-	1,483,015	1,014,545	
		移換金	10	-	-	-	
		消費税	11	-	-	-	
		負担金	12	-	9,598	-	
		常	厚生年金拠出金	13	3,116,999,957	-	-
	厚生年金交付金支払金		14	3,410,306,908	-	-	
	厚生年金拠出金負担金		15	160,510,068	315,844,251	13,034,596	
	基礎年金拠出金負担金		16	-	164,156,315	6,696,850	
	基礎年金拠出金		17	1,517,676,582	-	-	
	基礎年金交付金支払金		18	45,299,146	-	-	
	財政調整拠出金		19	-	-	-	
	組合払込金返還金		20	592,964	-	-	
	組合交付金		21	19,720,000	-	-	
	用		信託の運用損	22	-	-	-
			有価証券売却損	23	-	-	-
			有価証券評価損	24	-	-	-
			償還差損	25	-	-	-
			承継差損	26	-	-	-
			信託等売買手数料	27	-	-	-
			未収返還金償却額	28	-	97	-
		雑費	29	-	467	-	
繰入金		業務経理へ繰入	30	2,159,548	693,647	210,012	
特別損失	次年度繰越厚生年金拠出金負担金充当金	31	-	-	-		
	次年度繰越厚生年金保険給付組合積立金	32	-	203,334,870	85,269,535		
	次年度繰越基礎年金拠出金負担金充当金	33	-	-	-		
	前期損益修正損	34	-	-	-		
	固定資産売却損	35	-	-	-		
	固定資産除却損	36	-	-	-		
	固定資産評価損	37	-	-	-		
当期利益金	当期利益金	38	491,297,819	-	-		
合	計	39	8,764,562,991	1,110,903,074	120,693,358		
令和3年度合計	40	9,130,582,468	1,120,807,096	119,894,831			
令和2年度合計	41	8,554,372,637	1,096,923,327	117,276,200			

(単位 千円)

公立学校共済組合	警察共済組合	東京都職員共済組合	全国市町村職員共済組合連合会	合計	
432,767,830	113,836,017	47,411,206	459,979,093	1,157,723,440	1
675,886,224	137,310,475	96,138,797	699,403,449	1,823,824,003	2
4,266,714	1,075,251	440,358	4,554,688	11,616,880	3
8,406,481	1,301,092	691,108	7,656,975	20,162,573	4
20,054,141	9,857,717	4,712,816	39,021,080	84,846,227	5
222,485,495	66,337,899	32,109,495	220,285,754	633,193,019	6
15,430	-	-	-	20,258	7
-	-	-	-	-	8
7,646,884	28,903,322	737,608	52,106,986	90,877,815	9
-	-	-	-	-	10
-	-	-	-	-	11
30,175	10,100	-	-	49,873	12
-	-	-	-	3,116,999,957	13
-	-	-	-	3,410,306,908	14
1,053,383,213	291,973,182	136,959,494	1,158,329,749	3,116,999,957	15
559,882,005	164,419,742	67,493,826	561,724,694	1,517,676,582	16
-	-	-	-	1,517,676,582	17
-	-	-	-	45,299,146	18
-	-	-	-	-	19
-	-	-	-	592,964	20
-	-	-	-	19,720,000	21
5,135,656	2,520,911	862,069	14,781,632	23,300,269	22
-	-	-	-	-	23
-	-	-	-	-	24
-	-	-	-	-	25
-	-	-	-	-	26
-	-	-	-	-	27
2,497	180	-	232,843	235,617	28
216	284,647	-	1,106	286,436	29
1,082,110	527,170	363,881	2,703,274	7,529,631	30
-	-	-	-	-	31
2,086,505,397	1,514,689,111	215,078,501	5,235,713,595	9,255,321,474	32
-	-	-	-	-	33
251,063	1,565,526	14,588	1,181	1,832,357	34
-	-	-	-	-	35
-	-	-	-	-	36
-	-	-	-	-	37
-	-	-	-	491,297,819	38
5,077,801,533	2,334,612,342	603,013,748	8,456,496,098	26,347,389,787	39
5,147,190,020	2,297,467,980	616,577,548	8,458,732,694	26,771,357,805	40
4,994,865,575	2,182,377,089	611,135,310	8,190,349,130	25,630,023,068	41

厚年經理

項目		組合名	地 方 公 務 員 共 済 組 合 連 合 会	地 方 職 員 共 済 組 合	(再掲) 団 体 共 済 部	
貸	経	負 担 金	1	-	323,346,686	12,240,008
		組 合 員 保 険 料	2	-	193,013,138	7,860,631
		退 職 一 時 金 等 返 還 金	3	-	142,268	17,154
		連 合 会 払 込 金 返 還 金	4	-	-	-
		移 換 金	5	-	-	-
		厚 生 年 金 交 付 金 (連 合 会 交 付 金)	6	-	385,802,884	13,697,932
		厚 生 年 金 抛 出 金 負 担 金	7	3,116,999,957	-	-
		厚 生 年 金 交 付 金	8	3,410,306,908	-	-
		基 礎 年 金 交 付 金 (連 合 会 交 付 金)	9	-	4,849,022	199,445
		常	基 礎 年 金 抛 出 金 負 担 金	10	1,517,676,582	-
	基 礎 年 金 交 付 金		11	45,299,146	-	-
	財 政 調 整 抛 出 金 受 入 金		12	52,312,714	-	-
	組 合 払 込 金		13	91,470,779	-	-
	組 合 交 付 金 返 還 金		14	-	-	-
	雑 収 入		15	-	372	-
	連 合 会 交 付 金		16	-	19,720,000	-
	補 助 金		17	-	-	-
	利 息 及 び 配 当 金		18	-	3,042,223	3,040,650
	収		信 託 の 運 用 益	19	530,496,906	830
		有 価 証 券 売 却 益	20	-	-	-
		有 価 証 券 評 価 益	21	-	-	-
		償 還 差 益	22	-	-	-
		承 継 差 益	23	-	-	-
		賠 償 金	24	-	-	-
		雑 益	25	-	-	-
方	前 年 度 繰 越 厚 生 年 金 抛 出 金 負 担 金 充 当 金	26	-	-	-	
	前 年 度 繰 越 厚 生 年 金 保 険 給 付 組 合 積 立 金	27	-	180,985,566	83,636,708	
	前 年 度 繰 越 基 礎 年 金 抛 出 金 負 担 金 充 当 金	28	-	-	-	
	特 別 利 益	前 期 損 益 修 正 益	29	-	85	-
		固 定 資 産 売 却 益	30	-	-	-
		固 定 資 産 評 価 益	31	-	-	-
	当 期 損 失 金	32	-	-	-	
合 計	33	8,764,562,991	1,110,903,074	120,693,358		
令 和 3 年 度 合 計	34	9,130,582,468	1,120,807,096	119,894,831		
令 和 2 年 度 合 計	35	8,554,372,637	1,096,923,327	117,276,200		

- (注) 1 地方職員共済組合団体共済部は、地方職員共済組合の内数であり、再掲である。
2 金額については表示単位未満を四捨五入しているため、内訳と合計が一致しない場合がある。
3 全国市町村職員共済組合連合会の構成組合負担金払込金と構成組合組合員保険料は負担金と組合員保険料にそれぞれ

(単位 千円)

公立学校共済組合	警察共済組合	東京都職員共済組合	全国市町村職員共済組合連合会	合計	
978,944,386	320,429,364	128,336,757	1,044,294,662	2,795,351,854	1
579,007,298	194,411,650	79,488,125	663,788,508	1,709,708,719	2
315,562	177,571	89,604	678,283	1,403,289	3
-	-	-	-	-	4
192	-	-	-	192	5
1,217,955,640	292,259,313	170,104,751	1,344,184,320	3,410,306,908	6
-	-	-	-	3,116,999,957	7
-	-	-	-	3,410,306,908	8
17,065,940	4,826,953	1,986,865	16,512,430	45,241,211	9
-	-	-	-	1,517,676,582	10
-	-	-	-	45,299,146	11
-	-	-	-	52,312,714	12
-	-	-	-	91,470,779	13
-	-	-	-	-	14
24	48,530	-	18,513	67,440	15
-	-	-	-	19,720,000	16
-	-	-	-	-	17
2,027	450	-	9,059	3,053,759	18
122,167,355	81,709,494	11,941,376	244,631,588	990,947,548	19
-	-	-	-	-	20
-	-	-	-	-	21
-	-	-	-	-	22
-	-	-	-	-	23
-	-	-	4,606	4,606	24
-	0	-	-	0	25
-	-	-	-	-	26
2,162,098,353	1,440,728,381	211,055,206	5,142,372,898	9,137,240,404	27
-	-	-	-	-	28
244,757	20,635	11,064	1,231	277,772	29
-	-	-	-	-	30
-	-	-	-	-	31
-	-	-	-	-	32
5,077,801,533	2,334,612,342	603,013,748	8,456,496,098	26,347,389,787	33
5,147,190,020	2,297,467,980	616,577,548	8,458,732,694	26,771,357,805	34
4,994,865,575	2,182,377,089	611,135,310	8,190,349,130	25,630,023,068	35

計上している。

厚年経理

1 1 退職等年金経理貸借対照表

項目		組合名	地方公務員 共済組合連合会	地方職員共済組合	(再掲)団体共済部	
借	流動資産	現金	1	-	-	-
		当座預金	2	-	-	-
		普通預金	3	122,666	458,249	74,043
		通知預金	4	-	-	-
		定期預金	5	-	4,980,000	180,000
		保管有価証券	6	-	-	-
		立替金	7	-	-	-
		仮払金	8	-	-	-
		前渡金	9	-	-	-
		未収収益	10	341,813	687,810	25,198
		短期貸付金	11	-	-	-
		未収金	12	-	2,451	-
		未達回送金	13	-	-	-
	固定資産	信託	14	102,795,813	201,565,531	7,249,434
		投資有価証券	15	-	3,608,220	-
		生命保険	16	-	-	-
		投資不動産	17	-	321,285	-
		長期貸付金	18	-	10,962,604	1,140,001
		預託金	19	-	-	-
		連合会預託金	20	-	-	-
		構成組合預託金	21	-	-	-
合	計	22	103,260,292	222,586,150	8,668,675	
令和3年度	合計	23	89,614,694	192,669,769	7,446,408	
令和2年度	合計	24	75,728,568	162,728,945	6,238,721	
貸	流動負債	未払消費税	1	-	-	-
		未払金	2	-	256	-
		未払費用	3	-	6,969	-
		前受金	4	-	-	-
		預り金	5	-	2,347	280
		受入保証金	6	-	-	-
		前受収益	7	-	-	-
		仮受金	8	-	531	531
		預り有価証券	9	-	-	-
	(剰余金)	資本剰余金	10	-	-	-
		退職等年金給付金	11	103,260,292	-	-
		退職等年金給付金	12	-	222,576,047	8,667,864
	合	計	13	103,260,292	222,586,150	8,668,675
令和3年度	合計	14	89,614,694	192,669,769	7,446,408	
令和2年度	合計	15	75,728,568	162,728,945	6,238,721	

(注) 1 地方職員共済組合団体共済部は、地方職員共済組合の内数であり、再掲である。

2 金額については表示単位未満を四捨五入しているため、内訳と合計が一致しない場合がある。

(単位 千円)

公立学校共済組合	警察共済組合	東京都職員共済組合	全国市町村職員連合会	合計	
-	-	-	-	-	1
-	-	-	-	-	2
6,223,470	4,734,897	1,711,812	758,962	14,010,055	3
-	-	-	-	-	4
-	-	-	-	4,980,000	5
-	-	-	-	-	6
-	-	-	-	-	7
-	-	-	-	-	8
-	-	-	-	-	9
2,355,677	755,771	309,389	2,452,967	6,903,428	10
-	-	-	-	-	11
45,341	29,238	122,866	6,303,425	6,503,320	12
-	-	-	-	-	13
669,151,088	195,893,967	88,763,046	708,164,979	1,966,334,424	14
-	-	-	-	3,608,220	15
-	-	-	-	-	16
-	26,536,640	-	-	26,857,925	17
2,300,000	-	-	-	13,262,604	18
-	-	-	-	-	19
-	-	-	-	-	20
-	-	-	50,786,199	50,786,199	21
680,075,576	227,950,513	90,907,113	768,466,532	2,093,246,176	22
589,784,110	197,254,588	78,577,658	664,563,649	1,812,464,468	23
495,840,266	166,800,413	66,431,884	560,873,911	1,528,403,988	24
-	-	-	-	-	1
39,648	13,824	-	228	53,956	2
-	-	-	-	6,969	3
-	-	-	-	-	4
283,913	998	2	1,546	288,806	5
-	-	-	-	-	6
-	-	-	-	-	7
34	-	-	-	565	8
-	-	-	-	-	9
-	-	-	-	-	10
-	-	-	-	103,260,292	11
679,751,981	227,935,691	90,907,111	768,464,758	1,989,635,588	12
680,075,576	227,950,513	90,907,113	768,466,532	2,093,246,176	13
589,784,110	197,254,588	78,577,658	664,563,649	1,812,464,468	14
495,840,266	166,800,413	66,431,884	560,873,911	1,528,403,988	15

退
年
経
理

1 2 退職等年金経理損益計算書

項目	組合名	地方公務員		(再掲) 団体共済部		
		共済組合連合会	地方職員共済組合			
借方	経常費用	退職等給付	1	-	701,061	31,405
		公務障害給付	2	-	1,149	-
		公務遺族給付	3	-	8,817	-
		脱退一時金	4	-	1,373	1,373
		連合会交付金返還金	5	-	-	-
		連合会払込金	6	-	1,586,303	64,812
		移換金	7	-	-	-
		消費税	8	-	0	-
		財政調整拠出金	9	-	-	-
		組合払込金返還金	10	-	-	-
		組合交付金	11	-	-	-
		信託の運用損	12	-	-	-
		有価証券売却損	13	-	-	-
		有価証券評価損	14	-	-	-
		償還差損	15	-	951	-
		承継差	16	-	-	-
		信託等売買手数料	17	-	-	-
		未収返還金償却額	18	-	-	-
		雑費	19	-	3	-
	繰入金	業務経理へ繰入	20	689,024	285,157	12,204
	次年度繰越退職等年金給付組合積立金	次年度繰越退職等年金給付組合積立金	21	-	222,576,047	8,667,864
	特別損失	前期損益修正損	22	-	-	-
		固定資産売却損	23	-	-	-
		固定資産除却損	24	-	-	-
		固定資産評価損	25	-	-	-
	当期利益金	当期利益金	26	13,645,598	-	-
	合	合計	27	14,334,622	225,160,861	8,777,658
令和3年度合計		28	14,489,440	194,919,604	7,541,409	
令和2年度合計		29	14,546,637	164,777,203	6,320,534	
貸方	経常収益	負担金	1	-	15,840,559	647,203
		掛金	2	-	15,836,969	647,197
		連合会払込金返還金	3	-	-	-
		移換金	4	-	-	-
		財政調整拠入金	5	-	-	-
		組合払込金	6	13,992,809	-	-
		組合交付金返還金	7	-	-	-
		雑収入	8	-	3	-
		連合会交付金	9	-	-	-
		補助金	10	-	-	-
		利息及び配当金	11	-	143,388	11,805
		信託の運用益	12	341,813	682,257	25,198
		有価証券売却益	13	-	-	-
		有価証券評価益	14	-	-	-
		償還差益	15	-	120	-
		承継差益	16	-	-	-
		賠償金	17	-	-	-
		雑益	18	-	-	-
前年度繰越退職等年金給付組合積立金	前年度繰越退職等年金給付組合積立金	19	-	192,657,557	7,446,255	
特別利益	前期損益修正益	20	-	7	-	
	固定資産売却益	21	-	-	-	
	固定資産評価益	22	-	-	-	
当期損失金	当期損失金	23	-	-	-	
合	合計	24	14,334,622	225,160,861	8,777,658	
令和3年度合計		25	14,489,440	194,919,604	7,541,409	
令和2年度合計		26	14,546,637	164,777,203	6,320,534	

(注)1 地方職員共済組合団体共済部は、地方職員共済組合の内数であり、再掲である。

2 金額については表示単位未満を四捨五入しているため、内訳と合計が一致しない場合がある。

3 全国市町村職員共済組合連合会の構成組合負担金払込金と構成組合掛金払込金は負担金と掛金にそれぞれ計上してい

(単位 千円)

公立学校共済組合	警察共済組合	東京都職員共済組合	全国市町村職員組合連合会	合計	
1,569,795	472,929	181,208	1,712,819	4,637,812	1
14,176	4,645	-	16,628	36,597	2
14,054	15,101	1,585	40,155	79,712	3
-	-	-	144	1,518	4
-	-	-	-	-	5
4,765,340	1,588,853	644,742	5,407,571	13,992,809	6
-	-	-	-	-	7
-	-	-	-	0	8
-	-	-	-	-	9
-	-	-	-	-	10
-	-	-	-	-	11
-	-	-	-	-	12
-	-	-	-	-	13
-	-	-	-	-	14
-	-	-	-	951	15
-	-	-	-	-	16
-	-	-	-	-	17
-	-	-	-	-	18
4	-	-	-	6	19
714,601	210,628	180,000	900,662	2,980,073	20
679,751,981	227,935,691	90,907,111	768,464,758	1,989,635,588	21
19,225	3,228	1,127	91	23,671	22
-	-	-	-	-	23
-	-	-	-	-	24
-	-	-	-	-	25
-	-	-	-	13,645,598	26
686,849,176	230,231,075	91,915,773	776,542,828	2,025,034,335	27
596,345,322	199,475,600	79,506,829	672,161,855	1,756,898,650	28
501,661,521	168,828,297	67,322,696	567,955,061	1,485,091,414	29
47,489,984	15,933,207	6,511,050	54,508,886	140,283,687	1
47,489,680	15,935,411	6,517,241	54,507,910	140,287,213	2
-	-	-	-	-	3
-	-	-	-	-	4
-	-	-	-	-	5
-	-	-	-	13,992,809	6
-	-	-	-	-	7
-	8	-	2	12	8
-	-	-	-	-	9
-	-	-	-	-	10
23,000	360,750	-	511,410	1,038,548	11
2,355,677	755,771	309,389	2,452,962	6,897,870	12
-	-	-	-	-	13
-	-	-	-	-	14
-	-	-	-	120	15
-	-	-	-	-	16
-	-	-	-	-	17
-	-	-	-	-	18
589,474,391	197,244,560	78,577,309	664,561,616	1,722,515,434	19
16,443	1,368	783	42	18,643	20
-	-	-	-	-	21
-	-	-	-	-	22
-	-	-	-	-	23
686,849,176	230,231,075	91,915,773	776,542,828	2,025,034,335	24
596,345,322	199,475,600	79,506,829	672,161,855	1,756,898,650	25
501,661,521	168,828,297	67,322,696	567,955,061	1,485,091,414	26

る。

1 3 経過の長期経理貸借対照表

項目		組合名	地 方 公 務 員 共 済 組 合 連 合 会	地方職員共済組合	(再掲) 団体共済部
借	流 動 資 産	現金 1	-	-	-
		当座預金 2	-	-	-
		普通預金 3	5,043,482	358,197	70,300
		通知預金 4	-	-	-
		定期預金 5	-	400,000	-
		保管有価証券 6	-	-	-
		立替金 7	-	-	-
		仮払金 8	-	-	-
		前渡金 9	-	-	-
		未収収益 10	554,391,217	2,997,081	2,997,080
		短期貸付金 11	-	-	-
		未収金 12	-	1,035,431	34,023
		未達回送金 13	-	-	-
	固 定 資 産	信託 14	11,660,968,960	589,432	589,432
		投資有価証券 15	833,293	-	-
		生命保険 16	68,742,896	-	-
		投資不動産 17	-	-	-
		長期貸付金 18	-	-	-
		預託金 19	-	-	-
		連合会預託金 20	-	84,162,296	84,162,296
		構成組合預託金 21	-	-	-
合 計 22	12,289,979,849	89,542,437	87,853,131		
令和3年度合計 23	11,825,952,182	88,297,829	86,670,328		
令和2年度合計 24	11,258,168,676	86,746,349	85,431,762		
貸	流 動 負 債	未払消費税 1	-	-	-
		未払金 2	-	18	-
		未払費用 3	-	-	-
		前受金 4	-	-	-
		預り金 5	-	110	-
		受入保証金 6	-	-	-
		前受収益 7	-	-	-
		仮受金 8	-	-	-
		預り有価証券 9	-	-	-
	(剰 余 金)	資本剰余金 10	-	-	-
		経過の長期給付金 11	12,289,979,849	-	-
		経過の長期給付金 12	-	89,542,308	87,853,131
		合 計 13	12,289,979,849	89,542,437	87,853,131
令和3年度合計 14	11,825,952,182	88,297,829	86,670,328		
令和2年度合計 15	11,258,168,676	86,746,349	85,431,762		

(注) 1 地方職員共済組团体共済部は、地方職員共済組合の内数であり、再掲である。
2 金額については表示単位未満を四捨五入しているため、内訳と合計が一致しない場合がある。

(単位 千円)

公立学校共済組合	警察共済組合	東京都職員共済組合	全国市町村職員共済組合	合計	
-	-	-	-	-	1
-	-	-	-	-	2
15,487,781	1,893,697	466,682	54,135,005	77,384,843	3
-	-	-	-	-	4
-	-	-	-	400,000	5
-	-	-	-	-	6
-	-	-	-	-	7
-	-	-	-	-	8
-	-	-	-	-	9
84,473,011	70,999,209	9,543,556	311,275,840	1,033,679,914	10
-	-	-	-	-	11
3,065,329	686,577	369,864	3,593,839	8,751,041	12
-	-	-	-	-	13
1,418,320,878	1,183,780,795	127,457,781	4,625,391,119	19,016,508,966	14
-	-	-	-	833,293	15
208,126,950	58,323,002	11,518,743	-	346,711,591	16
490,674	-	-	-	490,674	17
-	-	-	-	-	18
-	-	-	-	-	19
-	-	-	-	84,162,296	20
-	-	-	183,397,233	183,397,233	21
1,729,964,624	1,315,683,279	149,356,626	5,177,793,036	20,752,319,851	22
1,831,810,140	1,289,423,983	165,739,699	5,076,623,316	20,277,847,149	23
1,867,232,609	1,219,311,845	178,586,339	4,940,914,330	19,550,960,148	24
15,777	-	-	-	15,777	1
383,252	173	494	0	383,938	2
-	-	761,842	-	761,842	3
-	-	-	-	-	4
747	78,485	71	222	79,636	5
-	-	-	-	-	6
-	-	-	-	-	7
57,766	-	-	-	57,766	8
-	-	-	-	-	9
-	-	-	-	-	10
-	-	-	-	12,289,979,849	11
1,729,507,082	1,315,604,621	148,594,219	5,177,792,813	8,461,041,044	12
1,729,964,624	1,315,683,279	149,356,626	5,177,793,036	20,752,319,851	13
1,831,810,140	1,289,423,983	165,739,699	5,076,623,316	20,277,847,149	14
1,867,232,609	1,219,311,845	178,586,339	4,940,914,330	19,550,960,148	15

経
長
経
理

1 4 経過的長期経理損益計算書

項目		組合名	地方公務員 共済組合連合会	地方職員共済組合	(再掲)団体共済部	
借	方	退職共済給付	1	-	51,494,545	1,936,209
		障害共済給付	2	-	627,311	23,716
		遺族共済給付	3	-	9,374,693	221,888
		恩給組合条例給付	4	-	-	-
		旧市町村共済法給付	5	-	-	-
		連合会交付金返還	6	-	-	-
		連合会払込金	7	-	-	-
		移換金	8	-	-	-
		消費税	9	-	-	-
		拠出金	10	36,949,657	-	-
		組合払込金返還	11	-	-	-
		組合交付金	12	57,919,000	-	-
		信託の運用損	13	-	-	-
		有価証券売却損	14	-	-	-
		有価証券評価損	15	-	-	-
		償還差損	16	-	-	-
		承継差損	17	-	-	-
		信託等売買手数料	18	-	-	-
		未収返還金償却額	19	-	-	10,039
		雑費	20	-	-	74
繰入金	業務経理へ繰入	21	215,019	71,002	20,938	
次年度繰越給付金	次年度繰越給付金	22	-	89,542,308	87,853,131	
特別損失	前期損益修正損	23	-	-	3	
	固定資産売却損	24	-	-	-	
	固定資産除却損	25	-	-	-	
	固定資産評価損	26	-	-	-	
当期利益金	当期利益金	27	464,027,667	-	-	
合	計	28	559,111,343	151,119,975	90,055,882	
令和3年度合計	29	627,254,982	150,180,168	88,845,388		
令和2年度合計	30	621,736,821	148,194,054	87,552,353		
貸	方	負担金	1	-	1,531,779	36,558
		退職一時金等返還金	2	-	16,912	1,576
		連合会払込金返還金	3	-	-	-
		移換金	4	-	-	-
		基礎年金交付金	5	-	6,266	256
		(連合会交付金)	5	-	-	-
		拠出金受入金	6	-	-	-
		組合払込金	7	-	-	-
		組合交付金返還	8	-	-	-
		雑収入金	9	-	1,118	79
		連合会交付金	10	-	57,919,000	-
		補助金	11	-	-	-
		利息及び配当金	12	645,369	3,346,770	3,346,758
		信託の運用益	13	558,465,974	330	330
		有価証券売却益	14	-	-	-
		有価証券評価益	15	-	-	-
		償還差益	16	-	-	-
		承継差益	17	-	-	-
		賠償金	18	-	-	-
雑益	19	-	-	-		
前年度繰越基礎年金拠出金負担金充当金	前経過的長期給付金	20	-	88,297,623	86,670,324	
特別利益	前期損益修正益	21	-	176	-	
	固定資産売却益	22	-	-	-	
	固定資産評価益	23	-	-	-	
当期損失金	当期損失金	24	-	-	-	
合	計	25	559,111,343	151,119,975	90,055,882	
令和3年度合計	26	627,254,982	150,180,168	88,845,388		
令和2年度合計	27	621,736,821	148,194,054	87,552,353		

(注) 1 地方職員共済組合団体共済部は、地方職員共済組合の内数であり、再掲である。
 2 金額については表示単位未満を四捨五入しているため、内訳と合計が一致しない場合がある。
 3 全国市町村職員共済組合連合会の構成組合負担金払込金は負担金に計上している。

(単位 千円)

公立学校共済組合	警察共済組合	東京都職員共済組合	全国市町村職員共済組合連合会	合計	
177,797,059	41,549,044	23,405,778	189,873,720	484,120,145	1
2,276,196	628,469	219,610	2,310,306	6,061,893	2
21,138,294	7,827,790	3,437,926	25,793,857	67,572,560	3
-	-	-	112,136	112,136	4
-	-	-	67,863	67,863	5
-	-	-	-	-	6
-	-	-	-	-	7
-	-	-	-	-	8
-	-	-	-	-	9
-	-	-	-	36,949,657	10
-	-	-	-	-	11
-	-	-	-	57,919,000	12
6,525,909	2,200,855	761,842	1,405,908	10,894,513	13
-	-	-	-	-	14
-	-	-	-	-	15
-	-	-	-	-	16
-	-	-	-	-	17
-	-	-	-	-	18
85,970	1,479	-	36,452	133,941	19
9	9	-	186	278	20
113,906	54,307	36,388	270,851	761,474	21
1,729,507,082	1,315,604,621	148,594,219	5,177,792,813	8,461,041,044	22
71	11	2	27	115	23
-	-	-	-	-	24
-	-	-	-	-	25
-	-	-	-	-	26
-	-	-	-	464,027,667	27
1,937,444,496	1,367,866,586	176,455,765	5,397,664,119	9,589,662,284	28
2,031,521,545	1,339,223,281	192,945,076	5,293,637,809	9,634,762,861	29
2,065,865,004	1,268,200,056	205,585,575	5,154,869,380	9,464,450,889	30
11,491,349	2,510,921	1,086,577	7,814,416	24,435,042	1
31,421	17,793	6,268	68,864	141,258	2
-	-	-	-	-	3
-	-	-	-	-	4
21,373	6,276	2,576	21,443	57,935	5
-	-	-	-	-	6
-	-	-	-	-	7
-	-	-	-	-	8
16	289,974	-	17,289	308,396	9
-	-	-	-	57,919,000	10
-	-	-	-	-	11
1,542,137	363,965	81,315	431,935	6,411,490	12
93,040,910	73,790,766	9,543,556	312,686,629	1,047,528,166	13
-	-	-	-	-	14
-	-	-	-	-	15
-	-	-	-	-	16
-	-	-	-	-	17
-	-	-	-	-	18
-	6	-	-	6	19
1,831,317,015	1,289,365,325	165,735,357	5,076,622,689	8,451,338,008	20
275	1,521,560	117	855	1,522,984	21
-	-	-	-	-	22
-	-	-	-	-	23
-	-	-	-	-	24
1,937,444,496	1,367,866,586	176,455,765	5,397,664,119	9,589,662,284	25
2,031,521,545	1,339,223,281	192,945,076	5,293,637,809	9,634,762,861	26
2,065,865,004	1,268,200,056	205,585,575	5,154,869,380	9,464,450,889	27

経
長
経
理

15 業務経理貸借対照表

項目		組合名		地方公務員 共済組合連合会	地方職員共済組合	(再掲)団体共済部	公立学校共済組合	
		現金	預金					
借	流 動 資 産	現小当普通定金有貸証保貯立仮前未短未未	現金	1	-	-	-	
		口座普通通知定期金有貸証保貯立仮前未短未未	預金	2	-	-	-	
		現預預預預預信託証券信託証券品金金用益金金金	現金	3	-	675	-	-
		投資信託証券品金金用益金金金	現金	4	5,767,800	4,836,114	4,901	9,329,325
		投資信託証券品金金用益金金金	現金	5	-	-	-	-
		投資信託証券品金金用益金金金	現金	6	-	3,592,006	155,000	4,500,000
		投資信託証券品金金用益金金金	現金	7	-	299,602	299,602	-
		投資信託証券品金金用益金金金	現金	8	-	100,000	-	-
		投資信託証券品金金用益金金金	現金	9	-	-	-	-
		投資信託証券品金金用益金金金	現金	10	-	-	-	-
		投資信託証券品金金用益金金金	現金	11	-	-	-	-
		投資信託証券品金金用益金金金	現金	12	-	-	-	-
		投資信託証券品金金用益金金金	現金	13	228	38,848	-	4,283
		投資信託証券品金金用益金金金	現金	14	-	-	-	399
		投資信託証券品金金用益金金金	現金	15	-	-	-	-
		投資信託証券品金金用益金金金	現金	16	34,381	6,314	-	16,254
		投資信託証券品金金用益金金金	現金	17	-	305	1	73
		投資信託証券品金金用益金金金	現金	18	-	-	-	-
		投資信託証券品金金用益金金金	現金	19	820	40,340	-	7,531
		投資信託証券品金金用益金金金	現金	20	-	-	-	-
	固 定 資 産	建物	21	-	1,018,722	-	1,824,984	
		構築物	22	-	10,710	10,710	-	
		機械及び運搬器具	23	-	2,022	-	10,385	
		車両及び運搬器具	24	-	-	-	171	
		備品	25	-	-	-	981	
		土地	26	51,610	26,200	5,758	91,149	
		建設仮勘定	27	-	10,932,892	-	724,439	
		借地権	28	-	-	-	-	
		借入金及び保証金	29	-	-	-	-	
		電話加入権	30	1,253	22	-	123	
		加算金	31	75,516	6,606	6,606	3,882	
		繰延資産	32	-	-	-	10	
		繰延資産	33	-	410,999	-	457,576	
	合計	34	5,931,608	21,322,377	482,577	16,971,566		
令和3年度合計	35	6,547,366	21,794,137	439,900	17,795,646			
令和2年度合計	36	5,870,438	21,425,461	359,548	17,020,043			
貸	流 動 負 債	短期借入金	1	-	-	-		
		未払消費税	2	-	-	-		
		未払費用	3	615	204,641	-	990,442	
		未預り入金	4	3,960,786	573,937	42,942	55,108	
		受入保証金	5	5,320	84,326	1,149	53,961	
		仮受収益	6	-	10,454	-	1,821	
		仮受収益	7	-	-	-	-	
		仮受収益	8	-	-	-	2	
		仮受収益	9	-	-	-	-	
	固 定 負 債	長期借入金	10	-	-	-	-	
		土地移換償還金	11	-	-	-	-	
		退職給与引当金	12	293,797	1,263,333	138,294	2,483,692	
		災害補てん引当金	13	-	-	-	-	
		特別修繕引当金	14	-	-	-	-	
	(剰 余 金)	資本剰余金	15	-	12,135,417	-	4,374,521	
		建設積立金	16	-	1,469,000	-	-	
		改良積立金	17	-	246,670	-	-	
		利益剰余金又は欠損金(△)	18	1,671,091	5,334,599	300,192	9,012,019	
	合計	19	5,931,608	21,322,377	482,577	16,971,566		
令和3年度合計	20	6,547,366	21,794,137	439,900	17,795,646			
令和2年度合計	21	5,870,438	21,425,461	359,548	17,020,043			

(注) 1 地方職員共済組合団体共済部は、地方職員共済組合の内数であり、再掲である。

2 金額については表示単位未満を四捨五入しているため、内訳と合計が一致しない場合がある。

(単位 千円)

警察共済組合	東京都職員共済組合	全国市町村職員共済組合連合会	指定都市職員共済組合	市町村職員共済組合	都市職員共済組合	合計	
-	-	-	-	-	-	-	1
43	-	-	-	537	-	580	2
-	-	-	-	-	-	675	3
4,932,772	1,686,327	916,204	1,761,660	9,936,184	617,143	39,783,528	4
-	-	-	-	1,215	-	1,215	5
-	-	4,250,000	100,000	14,958,418	550,000	27,950,423	6
-	-	-	300,000	2,552,931	-	3,152,533	7
-	-	-	-	5,142,190	748,952	5,991,142	8
-	-	-	-	-	-	-	9
-	-	-	-	-	-	-	10
-	-	-	-	-	-	-	11
-	-	-	187	18,394	781	19,362	12
4,831	61	3,213	1,196	1,995	29	54,686	13
-	-	-	-	4,788	667	5,855	14
-	-	-	-	-	-	-	15
9,741	-	2,192	-	13,508	3,604	85,995	16
1,133	-	201	52	12,883	3,179	17,825	17
2,894,500	-	-	-	-	-	2,894,500	18
7,321	10,251	440,249	13,807	6,918	151	527,387	19
-	-	-	-	-	-	-	20
1,203,755	-	471,104	1,630	963,618	4,502	5,488,316	21
-	-	-	-	15,696	-	26,405	22
13,671	-	-	-	9,526	-	35,605	23
3,243	-	-	-	57	-	3,471	24
0	-	-	-	1,685	-	2,666	25
22,514	193	6,720	6,900	210,340	15,079	430,706	26
2,847,904	-	2,595,000	-	-	-	17,100,235	27
-	-	-	-	-	-	-	28
-	-	-	-	-	-	-	29
2,385	-	-	-	1,156	-	4,939	30
146	-	490	-	43,567	-	130,207	31
92	-	-	-	-	-	102	32
965,797	-	-	107,484	190,606	-	2,132,462	33
12,909,848	1,696,832	8,685,372	2,292,915	34,086,213	1,944,087	105,840,818	34
12,596,077	1,634,671	8,942,217	2,140,753	33,845,253	1,870,878	107,166,997	35
11,613,336	2,295,830	9,203,878	1,944,052	32,811,443	1,755,994	103,940,474	36
-	-	-	-	-	-	-	1
6,808	257	-	-	237	74	7,377	2
36,854	714,150	1,201,906	182,781	403,384	13,052	3,747,827	3
751,000	5,375	2,263	33,674	74,960	1,852	5,458,954	4
9,308	6,386	5,718	25,952	57,059	2,762	250,792	5
-	-	-	-	1,231	-	13,506	6
5,909	-	-	-	-	-	5,909	7
-	-	-	-	133	-	135	8
-	-	-	-	-	-	-	9
-	-	-	-	-	-	-	10
-	-	-	-	-	-	-	11
1,175,376	104,318	667,554	92,015	8,044,390	373,321	14,497,795	12
-	-	-	-	-	-	-	13
207,228	-	81,164	-	91,500	13,142	393,034	14
4,771,911	-	3,990,000	-	93,893	-	25,365,742	15
-	-	-	-	-	-	1,469,000	16
-	-	-	-	98,238	-	344,908	17
5,945,454	866,346	2,736,767	1,958,493	25,221,187	1,539,884	54,285,839	18
12,909,848	1,696,832	8,685,372	2,292,915	34,086,213	1,944,087	105,840,818	19
12,596,077	1,634,671	8,942,217	2,140,753	33,845,253	1,870,878	107,166,997	20
11,613,336	2,295,830	9,203,878	1,944,052	32,811,443	1,755,994	103,940,474	21

業務経理

16 業務經理損益計算書

項目	組合名	地方公務員 共済組合連合会		地方職員共済組合		(再掲)団体共済部		公立学校共済組合	
借	常	役員報酬	1	73,724	68,742	15,267	72,101		
		職員給与	2	689,468	1,675,943	121,230	3,473,577		
		社会保険負担金	3	-	-	-	566,956		
		厚生費	4	1,732	4,502	141	9,822		
		旅費	5	896	9,039	360	7,572		
		事務費	6	17,070	389,049	21,367	1,366,498		
		賃借料	7	-	77,838	10,487	-		
		委託費	8	5,088,723	1,222,901	111,681	3,626,914		
		委託管理費	9	10,079	36,517	-	-		
		光熱水料	10	4,319	17,881	1,013	23,632		
		燃料費	11	-	16	-	89		
		被服費	12	-	-	-	-		
		修繕費	13	-	17,931	-	32,861		
		洗濯費	14	-	-	-	43		
		賃借料	15	359,009	275,894	27,750	302,506		
		管理費	16	-	-	-	-		
		保険料	17	229	685	-	1,761		
		消耗器具費	18	-	-	-	-		
		調査研究費	19	143,848	21,920	39	2,803		
		普及費	20	19,848	33,227	6,024	148,141		
		広告費	21	1,774	908	-	-		
		諸謝金	22	2,244	35	-	5,946		
		食糧費	23	676	14	-	1		
		負担金	24	135,143	347,105	26,133	-		
		消費税	25	-	211,691	-	580,357		
		交際費	26	-	65	-	-		
		選挙費	27	-	-	-	-		
		分担金	28	-	-	-	-		
		公租公課等	29	-	-	-	30,977		
		連合会分担金	30	-	372,989	15,802	1,178,892		
		事務費負担金払込金	31	-	-	-	-		
		構成組合交付金	32	-	-	-	-		
		信託等売買手数料	33	-	-	-	-		
		雑費	34	667	14,892	281	21,497		
		減価償却費	35	13,454	43,158	1,444	100,596		
		災害補てん引当金繰入	36	-	-	-	-		
		特別修繕引当金繰入	37	-	-	-	-		
		支払利息	38	-	-	-	-		
		開発費償却	39	-	152,249	-	156,015		
		有価証券売却損	40	-	-	-	-		
		有価証券評価損	41	-	-	-	-		
		償還差損	42	-	-	-	-		
		承継差損	43	-	-	-	-		
		雑損	44	-	-	-	-		
		特別損失	前期損益修正損	45	14,832	472	-	2,261	
			固定資産売却損	46	-	-	-	-	
			固定資産除却損	47	-	258	-	2,253	
			固定資産評価損	48	-	-	-	-	
		当期利益金	49	-	60,670	60,670	-		
		合	計	50	6,577,734	5,056,591	419,689	11,714,070	
令和3年度合計	51	6,702,534	5,094,093	394,299	11,810,645				
令和2年度合計	52	6,557,839	4,745,264	279,142	11,390,937				

(単位 千円)

警察共済組合	東京都職員共済組合	全国市町村職員共済組合連合会	指定都市職員共済組合	市町村職員共済組合	都市職員共済組合	合計	
73,746	3,966	35,810	794	9,713	519	339,116	1
1,397,239	64,272	837,408	271,163	6,981,289	345,040	15,735,399	2
-	-	-	-	-	-	566,956	3
6,298	171	1,535	839	10,988	556	36,442	4
7,022	1,463	9,320	1,960	63,885	3,405	104,562	5
350,865	212,398	624,359	155,449	944,334	53,555	4,113,579	6
11,971	27,393	36,983	33,541	76,961	28,513	293,200	7
832,464	1,449,252	1,732,875	250,648	726,826	21,775	14,952,380	8
284,237	308	-	825	174,681	11,087	517,735	9
34,314	897	23,095	3,613	58,811	1,071	167,634	10
98	-	-	-	719	8	930	11
461	-	-	-	344	-	804	12
111,926	49	979	-	8,312	159	172,216	13
-	-	-	-	-	-	43	14
285,781	223,523	562,635	113,611	915,680	31,010	3,069,647	15
315	-	-	-	-	-	315	16
1,025	-	-	-	2,554	37	6,290	17
1,815	-	-	-	-	-	1,815	18
929	14,523	11,589	316	2,909	104	198,940	19
65,144	35,682	56,046	43,803	416,267	6,887	825,044	20
1,069	-	177	-	170	-	4,097	21
50	8,541	2,514	292	10,783	567	30,972	22
35	-	4	35	800	-	1,564	23
320,572	21,909	1,535,288	168,001	1,180,126	58,802	3,766,945	24
6,808	-	282,451	-	220,463	11,397	1,313,167	25
27	1	49	-	141	4	288	26
-	445	1,125	-	12,752	32	14,354	27
10,561	-	-	-	-	-	10,561	28
-	-	-	-	-	-	30,977	29
334,162	140,993	-	94,491	549,705	30,538	2,701,771	30
-	-	-	601,147	5,001,409	263,422	5,865,978	31
-	-	5,289,250	-	-	-	5,289,250	32
-	-	-	-	-	-	-	33
11,258	142	1,107	212	11,314	666	61,755	34
78,188	22	20,378	2,553	109,536	2,439	370,324	35
-	-	-	-	-	-	-	36
23,320	-	3,687	-	6,000	-	33,007	37
-	-	-	-	-	-	-	38
347,554	-	-	28,739	87,780	-	772,337	39
-	-	-	-	-	-	-	40
-	-	-	-	-	-	-	41
-	-	-	-	-	-	-	42
-	-	-	-	-	-	-	43
-	257	3	-	0	-	260	44
6,450	-	-	10,671	153	-	34,839	45
-	-	-	-	135	-	135	46
285	-	2,171	0	17	-	4,984	47
-	-	-	-	-	-	-	48
190,933	79,131	-	120,987	508,846	62,574	1,023,141	49
4,796,922	2,285,339	11,070,838	1,903,690	18,094,404	934,165	62,433,753	50
4,930,210	2,060,403	10,361,779	1,769,718	17,581,222	928,242	61,238,846	51
4,793,336	2,267,977	9,739,853	1,701,756	16,812,968	881,722	58,891,650	52

業務経理

項目	組合名	地方公務員	地方職員共済組合	公立学校共済組合	
		共済組合連合会	(再掲) 団体共済部		
貸	常 収 益	組合分担金 1	3,406,985	-	-
		負担金 2	-	3,294,796	176,138
		構成組合事務費 3	-	-	-
		負担金払込金 4	-	-	-
		雑収入 5	2	83,796	329
		補助金 6	-	-	-
		寄附金 7	-	-	-
		連合会交付金 8	-	-	-
		災害補てん引当金戻入 9	-	-	-
		特別修繕引当金戻入 10	-	-	-
		利息及び配当金 11	-	475	68
		賃貸料 12	-	-	-
		有価証券売却益 13	-	-	-
		有価証券評価益 14	-	-	-
		償還差益 15	-	-	-
		承継差益 16	-	-	-
		雑益 17	-	-	-
繰 入 金	短期経理より繰入 18	-	505,458	-	
	長期経理より繰入 19	-	-	-	
	厚生年金保険経理より繰入 20	2,159,548	693,647	210,012	
	退職等年金経理より繰入 21	689,024	285,157	12,204	
	経過的長期経理より繰入 22	215,019	71,002	20,938	
特別利益	前期損益修正益 23	-	566	-	
	固定資産売却益 24	-	-	-	
	固定資産評価益 25	-	-	-	
当期損失金	当期損失金 26	107,155	121,694	-	
合	計 27	6,577,734	5,056,591	419,689	
令和3年度合計	28	6,702,534	5,094,093	394,299	
令和2年度合計	29	6,557,839	4,745,264	279,142	

- (注) 1 地方公務員共済組合連合会の厚生年金保険給付調整経理、退職等年金給付調整経理及び経過的長期給付調整経理より繰入は
2 地方職員共済組合団体共済部は、地方職員共済組合の内数であり、再掲である。
3 金額については表示単位未満を四捨五入しているため、内訳と合計が一致しない場合がある。

(単位 千円)

警察共済組合	東京都職員共済組合	全国市町村職員共済組合連合会	指定都市職員共済組合	市町村職員共済組合	都市職員共済組合	合計	
-	-	674,734	-	-	-	4,081,719	1
3,342,814	1,434,319	41,429	1,307,201	11,272,546	559,855	29,276,355	2
-	-	5,865,978	-	-	-	5,865,978	3
-	-	-	-	-	-	-	4
2,293	20,866	10,625	2,790	9,472	591	151,043	5
38,440	-	-	-	-	32,692	84,641	6
19,284	-	-	-	-	-	19,284	7
-	-	-	348,409	4,707,599	233,241	5,289,250	8
-	-	-	-	-	-	-	9
-	-	-	-	-	-	-	10
3,278	-	826	229	58,848	11,672	75,531	11
70,525	-	-	-	-	-	70,525	12
-	-	-	-	9,271	-	9,271	13
-	-	-	-	-	-	-	14
-	-	-	-	6,678	-	6,678	15
-	-	-	-	-	-	-	16
3	229	-	-	266	412	909	17
528,070	249,655	-	242,962	1,733,238	88,547	4,664,300	18
-	-	-	-	-	-	-	19
527,170	363,881	2,703,274	-	-	-	7,529,631	20
210,628	180,000	900,662	-	-	-	2,980,073	21
54,307	36,388	270,851	-	-	-	761,474	22
110	1	1,894	111	205	-	3,766	23
-	-	-	-	2	-	2	24
-	-	-	-	-	-	-	25
-	-	600,564	1,987	296,279	7,153	1,563,322	26
4,796,922	2,285,339	11,070,838	1,903,690	18,094,404	934,165	62,433,753	27
4,930,210	2,060,403	10,361,779	1,769,718	17,581,222	928,242	61,238,846	28
4,793,336	2,267,977	9,739,853	1,701,756	16,812,968	881,722	58,891,650	29

厚生年金保険経理、退職等年金経理及び経過的長期経理より繰入に計上している。

1 7 保健経理貸借対照表

項目		組合名		地方職員共済組合		公立学校共済組合	警察共済組合
					(再掲)団体共済部		
借	流動資産	現金	1	-	-	-	-
		預金	2	-	-	-	-
		金	3	-	-	-	-
		金	4	10,829,090	3,540	20,505,325	5,221,049
		金	5	-	-	-	-
		託	6	3,285,729	-	108,000,000	-
		証券	7	138,687	138,687	-	2,600,000
		証券	8	4,116,248	-	-	-
		証券	9	-	-	-	-
		証券	10	-	-	-	-
		証券	11	-	-	-	-
		証券	12	-	-	-	-
		証券	13	-	-	-	19
		証券	14	-	-	-	-
		証券	15	2,679	-	1,662	6,593
		証券	16	-	-	34	-
		証券	17	-	-	-	-
		証券	18	612	-	965	161
		証券	19	19,167	1	56	2,045
		証券	20	-	-	-	9,094,532
		証券	21	711,556	-	675,919	63,809
		証券	22	-	-	-	-
		証券	23	△ 19	-	-	-
	固定資産	建物	24	19,660	-	255,200	9,629
		建物	25	-	-	-	-
		建物	26	2,232	-	-	5,192
		建物	27	40	-	-	0
		建物	28	-	-	-	-
		建物	29	966	-	0	498
		建物	30	4,988	-	5,832	29,020
		建物	31	-	-	-	-
		建物	32	18,724	-	2,956,345	3,605
		建物	33	-	-	-	-
		建物	34	-	-	-	-
		建物	35	-	-	-	-
		建物	36	-	-	325	34
		建物	37	31	-	840	-
		建物	38	19,500	-	1,500	1,030
		建物	39	-	-	-	-
		建物	40	-	-	24,159,913	-
		建物	41	-	-	-	-
		繰延資産	42	-	-	-	-
		繰延資産	43	27,979	-	304,703	20,438
	合計	44	19,197,869	142,228	156,868,619	17,057,652	
令和3年度	45	18,553,466	150,728	156,231,580	16,639,647		
令和2年度	46	18,216,617	157,698	155,439,542	17,026,288		
貸	流動負債	短期借入金	1	-	-	-	-
		未払消費税	2	1,994	-	8,356	24,136
		未払費用	3	447,315	-	1,215,479	77,592
		未払費用	4	15,591	399	34,609	319,353
		未払費用	5	-	-	-	-
		未払費用	6	89,338	-	841,630	561
		未払費用	7	-	-	-	3,430
		未払費用	8	395,919	-	-	3
		未払費用	9	-	-	-	-
		未払費用	10	-	-	-	-
	固定負債	退職給付引当金	11	295,387	-	1,465,676	43,764
		災害補修費引当金	12	-	-	-	-
		特別修繕費引当金	13	-	-	-	-
	（剰余金）	剰余金	14	-	-	-	-
		剰余金	15	401,073	-	103,950,894	443,433
		剰余金	16	-	-	-	-
		剰余金	17	-	-	-	-
		剰余金	18	19,801	-	161,002	2,450
		剰余金	19	17,531,451	141,828	49,190,973	16,142,930
合計	20	19,197,869	142,228	156,868,619	17,057,652		
令和3年度	21	18,553,466	150,728	156,231,580	16,639,647		
令和2年度	22	18,216,617	157,698	155,439,542	17,026,288		

(注) 1 地方職員共済組合団体共済部は、地方職員共済組合の内数であり、再掲である。

2 金額については表示単位未満を四捨五入しているため、内訳と合計が一致しない場合がある。

(単位 千円)

東京都職員 共済組合	全国市町村職員 共済組合連合会	指定都市職員 共済組合	市町村職員 共済組合	都市職員 共済組合	合計	
95	-	-	1,750	-	1,845	1
-	-	-	194	-	194	2
4,158,403	337,776	4,232,479	13,963,987	979,099	60,227,206	3
-	-	-	-	-	-	4
-	1,420,000	-	23,333,017	750,000	136,788,745	5
-	-	1,800,184	3,839,271	-	8,378,142	6
-	-	-	11,260,444	757,028	16,133,720	7
-	-	-	-	-	-	8
-	-	-	-	-	-	9
-	-	-	-	-	-	10
-	-	-	-	-	-	11
-	-	-	-	-	-	12
-	-	-	-	-	19	13
79	-	-	10,879	-	10,958	14
165	9,275	85	75,385	-	95,845	15
-	-	-	11,370	143	11,548	16
-	-	-	-	-	-	17
581	-	30	2,086	128	4,564	18
-	23	32	25,391	1,665	48,379	19
-	-	-	-	-	9,094,532	20
94,203	374	361,139	106,014	108	2,013,123	21
-	-	-	-	-	-	22
△ 485	-	-	-	-	△ 504	23
11,648	-	188,994	1,707,436	-	2,192,567	24
-	-	-	120	-	120	25
52,724	-	0	54,442	-	114,589	26
147	-	747	36,247	-	37,181	27
71,602	-	-	-	-	71,602	28
3,459	-	-	2,453	-	7,376	29
12,485	-	52,626	51,253	0	156,205	30
544	-	-	-	-	544	31
187,619	-	36,520	1,382,287	79,200	4,664,300	32
-	-	3,457	-	-	3,457	33
-	-	-	-	-	-	34
-	-	-	-	-	-	35
-	-	148	51	-	558	36
13,335	-	2,588	6,000	-	22,793	37
-	-	450,000	-	-	472,031	38
-	-	-	-	-	-	39
-	-	-	-	-	24,159,913	40
30,965,727	-	-	-	-	30,965,727	41
-	-	-	-	-	-	42
-	-	3,632	52,840	-	409,592	43
35,572,329	1,767,447	7,132,663	55,922,917	2,567,372	296,086,869	44
34,848,821	1,666,027	7,048,837	55,316,413	2,472,002	292,776,792	45
33,869,886	1,577,593	6,954,985	55,232,819	2,433,481	290,751,211	46
-	-	-	-	-	-	1
-	-	-	5,701	707	40,894	2
653,183	58,239	591,953	1,771,244	80,471	4,895,477	3
7,727	74	86,174	561,578	123	1,025,231	4
-	-	50	2,054	-	2,104	5
2,075	-	2,104	654,299	34	1,590,041	6
-	-	624	-	-	4,054	7
-	-	27	1,771	-	397,720	8
-	-	0	4,382	-	4,383	9
-	-	-	-	-	-	10
-	-	-	-	-	-	11
-	31,202	54,672	1,637,694	50,516	3,578,912	12
-	-	-	-	-	-	13
-	-	132,611	119,261	-	251,872	14
622,831	-	920,765	2,901,513	79,200	109,319,707	15
-	-	-	1,568,814	-	1,568,814	16
6,775,478	-	-	2,889,331	-	9,664,809	17
17,678	-	44,000	433,738	-	678,670	18
27,493,357	1,677,932	5,299,682	43,371,535	2,356,321	163,064,181	19
35,572,329	1,767,447	7,132,663	55,922,917	2,567,372	296,086,869	20
34,848,821	1,666,027	7,048,837	55,316,413	2,472,002	292,776,792	21
33,869,886	1,577,593	6,954,985	55,232,819	2,433,481	290,751,211	22

保健
経
理

1 8 保健經理損益計算書

項目	組合名	地方職員共済組合		公立学校共済組合	警察共済組合
			(再掲)団体共済部		
		1	-	-	-
		2	504,013	41,517	2,410,091
		3	-	-	393,325
		4	-	-	5,536,981
		5	4,465,420	144,229	8,461
		6	572,579	-	10,968,243
		7	726	5	8,577
		8	16,926	1,690	106,461
		9	-	-	-
		10	-	-	-
		11	412	-	-
		12	-	-	-
		13	-	-	-
		14	-	-	-
		15	-	-	-
		16	68,696	6,799	-
		17	89,793	2,097	287,973
		18	8,675	-	-
		19	-	-	-
		20	2,886	347	5,502
		21	90	-	285
		22	-	-	-
		23	4,320	-	3,439
		24	151	-	5
		25	14,465	9,425	53,046
		26	403,042	-	136,945
		27	2,089	-	-
		28	-	-	-
		29	7,078	1,916	49,308
		30	-	-	-
		31	-	-	-
		32	-	-	4,418
		33	-	-	1,800
		34	533,551	8,354	1,222,652
		35	380,281	-	81,746
		36	-	-	-
		37	-	-	4,985
		38	-	-	-
		39	-	-	-
		40	3,821	-	-
		41	-	-	-
		42	-	-	-
		43	-	-	-
		44	-	-	-
		45	-	-	129
		46	5,071	31	11,851
		47	4,946	-	9,796
		48	19	-	-
		49	-	-	-
		50	-	-	-
		51	-	-	-
		52	-	-	-
		53	13,239	-	91,402
		54	-	-	-
		55	-	-	-
		56	554	-	-
		57	-	-	-
		58	-	-	-
		59	-	-	-
		60	-	-	-
		61	-	-	-
		62	13,862	-	-
		63	375,735	-	513,645
		64	-	-	-
		65	-	-	-
		66	-	-	-
		67	-	-	-
		68	17,914	-	1,320,000
		69	38,916	-	440,000
		70	22,300	-	-
		71	2,000	-	-
		72	81	-	29,816
		73	0	-	-
		74	869	-	2
		75	-	-	-
		76	602,881	-	630,142
		77	8,177,403	216,411	24,330,898
令和3年度	合計	78	7,568,421	211,857	24,183,194
令和2年度	合計	79	7,426,969	204,260	24,489,994
					437,528
					6,876,165
					6,792,077
					6,461,977

(単位 千円)

東京都職員 共済組合	全国市町村職員 共済組合	指定都市職員 共済組合	市町村職員 共済組合	都市職員 共済組合	合計	
-	-	-	207	-	207	1
54,797	10,428	32,769	1,090,255	66,257	4,213,032	2
-	-	-	-	-	393,325	3
-	-	-	-	-	10,185,255	4
2,012,145	26	3,003,867	18,144,546	1,098,145	28,732,644	5
291,482	-	376,890	1,474,514	69,960	13,753,667	6
1,792	2	57	14,546	297	26,085	7
227,353	404	17,494	141,143	8,352	524,142	8
-	-	-	1,906	-	1,928	9
-	-	-	-	-	248	10
4,759	-	2,586	15,194	-	23,459	11
55,839	-	-	-	-	55,839	12
4,620	-	-	-	-	4,620	13
-	-	-	-	-	-	14
2,932	-	-	30,924	-	30,924	14
42,196	-	-	-	-	2,932	15
146,530	-	23,102	14,766	-	152,868	16
20,968	-	502,310	497,012	12,076	2,205,342	17
1,576	-	46,263	197,763	5,490	279,445	18
6,089	-	-	-	-	1,576	19
138	-	9,057	96,654	1,360	122,381	20
391	-	8	5,083	-	5,606	21
224,775	-	-	705	-	1,095	22
1,998	-	4,862	9,469	-	247,513	23
49,681	425	113	4,529	-	6,897	24
636	-	58,190	207,825	10,925	396,474	25
791	-	349	3,155	-	544,361	26
-	83,234	30	5,044	1,225	92,413	27
-	5,225	-	-	-	5,225	28
29,060	14,481	33,832	172,090	23,053	331,220	29
-	-	-	-	-	-	30
-	-	-	-	-	-	31
340	351	260	5,312	-	10,680	32
-	-	6	843	-	2,650	33
6,658	1,692	55,490	207,062	9,709	2,579,141	34
2,552	9,898	188	921,766	95,228	1,515,796	35
-	-	31,310	171,948	9,740	212,998	36
-	-	-	-	-	4,985	37
-	-	-	-	-	36	38
-	-	-	3,615	-	3,615	39
-	-	-	-	-	3,821	40
-	-	-	-	-	-	41
-	-	-	-	-	-	42
-	7,450	-	-	-	7,450	43
-	-	-	-	-	129	44
-	-	-	-	-	-	45
142	-	49	3,033	452	21,250	46
29,959	-	31,416	113,665	793	200,820	47
485	-	-	-	-	504	48
-	-	-	-	-	-	49
-	-	1,473	53,000	-	54,473	50
-	-	-	-	-	-	51
-	-	-	-	-	-	52
-	-	1,821	19,402	-	138,562	53
-	-	-	-	-	-	54
-	-	-	-	-	-	55
-	-	-	-	-	554	56
-	-	-	-	-	-	57
-	-	-	-	-	-	58
-	-	-	-	-	-	59
-	-	-	-	-	-	60
-	-	-	47,522	-	47,522	61
-	-	-	-	-	13,862	62
585,705	21,177	-	1,132,532	25,000	2,753,793	63
-	-	-	-	-	-	64
-	-	-	-	-	-	65
-	-	-	-	-	-	66
-	-	-	-	-	-	67
-	-	-	-	-	1,337,914	68
-	-	-	445,000	110,000	1,350,831	69
-	-	-	-	-	22,465	70
-	-	-	-	-	52,817	71
119,366	-	681	16,737	952	168,316	72
0	-	56,279	-	-	56,279	73
-	-	0	0	-	1,011	74
-	-	-	-	-	-	75
349,586	58,900	152,585	1,315,060	173,395	3,720,078	76
4,275,342	213,693	4,443,337	26,583,828	1,722,409	76,623,076	77
4,240,628	296,888	4,399,992	24,531,342	1,640,750	73,653,292	78
4,014,175	297,498	3,872,048	25,249,668	1,646,393	73,458,721	79

保健経理

項目	組合名	地方職員共済組合		公立学校共済組合	警察共済組合	
			(再掲)団体共済部			
貸	経常収益	1 金	2,956,339	104,018	9,586,042	2,696,526
		2 金入	2,898,916	103,936	9,484,159	2,635,887
		3 収	-	-	-	-
		4 収	-	-	-	-
		5 収	-	-	-	-
		6 収	-	-	-	-
		7 収	719,130	-	-	1,694
		8 上	-	-	-	32
		9 益	-	-	-	-
		10 金	-	-	-	-
		11 料	111,463	-	1,293	980,433
		12 金	406,100	-	-	-
		13 足	-	-	-	-
		14 入	41	-	105,793	16,157
		15 入	9,903	-	252,980	1,259
		16 入	-	-	-	-
		17 金	989,057	-	3,372,687	97,478
		18 入	21	-	90,000	-
		19 入	-	-	-	-
		20 入	-	-	-	-
		21 入	-	-	-	-
		22 金	35,674	46	212,006	7,781
		23 当	-	-	-	-
		24 却	-	-	-	-
		25 価	1,696	-	-	-
		26 益	-	-	-	-
		27 入	-	-	-	-
		28 益	236	-	-	-
	繰入金	29 入	-	-	-	-
		30 入	-	-	-	-
		31 入	-	-	-	-
		32 入	6,046	-	-	431,219
		33 入	3,296	-	-	-
		34 入	11,000	-	-	-
		35 入	-	-	-	-
		36 入	20,000	-	-	-
		37 入	-	-	1,220,000	-
		38 入	-	-	-	-
		39 入	-	-	-	-
	特別利益	40 益	11	-	5,938	7,700
		41 益	62	-	-	-
	当期損失金	42 益	-	-	-	-
		43 損	8,412	8,412	-	-
	合計	44	8,177,403	216,411	24,330,898	6,876,165
	令和3年度合計	45	7,568,421	211,857	24,183,194	6,792,077
	令和2年度合計	46	7,426,969	204,260	24,489,994	6,461,977

(注) 1 地方職員共済組合団体共済部は、地方職員共済組合の内数であり、再掲である。

2 金額については表示単位未満を四捨五入しているため、内訳と合計が一致しない場合がある。

(単位 千円)

東京都職員 共済組合	全国市町村職員 共済組合連合会	指定都市職員 共済組合	市町村職員 共済組合	都市職員 共済組合	合計	
1,631,424	-	1,938,488	12,495,604	855,591	32,160,016	1
1,633,191	-	1,618,937	11,784,874	845,949	30,901,913	2
57,160	-	-	-	-	57,160	3
56,164	-	-	-	-	56,164	4
20,852	-	-	-	-	20,852	5
20,009	-	-	-	-	20,009	6
6,001	-	242,762	330,172	-	1,299,758	7
-	-	-	2,521	-	2,553	8
-	-	-	-	-	-	9
-	213,009	-	-	-	213,009	10
-	-	-	295,520	13,643	1,402,352	11
-	-	-	-	-	406,100	12
-	-	-	-	-	-	13
-	-	17,973	203,656	-	343,620	14
644,554	374	27,634	50,595	122	987,421	15
-	-	-	3,345	-	3,345	16
-	-	-	4,495	-	4,463,717	17
-	-	-	-	-	90,000	18
721	-	-	-	-	741	19
-	-	-	-	-	-	20
-	-	-	-	-	-	21
205,064	310	1,134	118,363	7,102	587,434	22
-	-	-	20,461	-	20,461	23
-	-	-	-	-	-	24
-	-	-	2,648	-	4,344	25
-	-	-	-	-	-	26
-	-	-	-	-	-	27
5	-	-	22,319	-	22,560	28
-	-	-	-	-	-	29
-	-	-	47,522	-	47,522	30
-	-	-	-	-	-	31
-	-	-	-	-	437,265	32
-	-	-	5,000	-	8,296	33
-	-	-	6,928	-	17,928	34
-	-	-	-	-	-	35
-	-	310,000	50,000	-	380,000	36
-	-	-	-	-	1,220,000	37
-	-	-	-	-	-	38
-	-	-	-	-	-	39
198	-	722	163	2	14,733	40
-	-	-	9,618	-	9,680	41
-	-	-	-	-	-	42
-	-	285,687	1,130,024	-	1,424,122	43
4,275,342	213,693	4,443,337	26,583,828	1,722,409	76,623,076	44
4,240,628	296,888	4,399,992	24,531,342	1,640,750	73,653,292	45
4,014,175	297,498	3,872,048	25,249,668	1,646,393	73,458,721	46

保健
経
理

1 9 医療経理貸借対照表

項目		組合名	地方職員共済組合	公立学校共済組合	警察共済組合	
借	流 動 資 産	現金	779	14,325	-	
		金	108	800	-	
		金	-	-	-	
		金	967,952	17,877,060	271,076	
		金	2,000	-	-	
		金	238,000	-	-	
		託	-	-	-	
		券	315,017	-	-	
		託	-	-	-	
		券	-	-	-	
		託	-	-	-	
		券	-	-	-	
		品	-	-	-	
		品	31,632	398,229	16,052	
		金	160	39,721	23	
		金	-	31	-	
		用	-	-	-	
		益	424	112,196	275	
		金	570	-	91	
		託	-	-	288,000	
		券	-	-	-	
		品	235,072	11,337,703	2,364	
		金	-	-	-	
		金	△ 4,261	△ 188,009	△ 17	
	固 定 資 産	施設	25	-	21,326,149	-
		設備	26	-	106	-
		装置	27	-	520,572	-
		機械	28	-	5,495	-
		器具	29	20,191	3,271,769	1,737
		運搬	30	0	3,605	-
		備	31	7,658	545,886	2,089
		竹	32	-	-	-
		地	33	-	24,031,288	-
		定	34	-	358,036	-
		権	35	-	-	-
		金	36	-	15,580	-
		権	37	-	726	23
		金	38	-	7,241	57
		金	39	-	-	-
		金	40	-	21,583,431	-
		業	41	-	-	-
		費	42	759	1,146,575	-
		計	43	1,816,062	102,408,515	581,771
		令和3年度合計	44	1,897,268	100,436,290	593,790
令和2年度合計	45	1,922,015	95,047,852	738,898		
貸	流 動 負 債	税金	1	-	-	
		費用	2	311	240,685	2,893
		金	3	174,365	4,822,081	5,648
		用	4	11,700	627,587	8,058
		金	5	-	710	-
		金	6	1,954	299,896	571
		証	7	-	-	2,966
		収	8	-	7,517	-
		金	9	-	61,415	-
		品	10	-	-	-
		券	11	-	-	-
	固 定 負 債	金	12	-	2,370,000	-
		金	13	207,883	11,635,530	43,210
		金	14	-	1,045,053	-
		金	15	108,000	-	-
		金	16	194,697	55,083,137	-
(剰 余 金)	金	17	-	-	-	
	金	18	26,697	148,483	-	
	金	19	9,441	5,008,645	195	
	金	20	1,081,015	21,057,776	518,230	
	計	21	1,816,062	102,408,515	581,771	
令和3年度合計	22	1,897,268	100,436,290	593,790		
令和2年度合計	23	1,922,015	95,047,852	738,898		

(注) 金額については表示単位未満を四捨五入しているため、内訳と合計が一致しない場合がある。

20 医療経理損益計算書

項目		組合名		1	地方職員共済組合	公立学校共済組合	警察共済組合
		組合名	組合名		2	3	4
借	常	費	用	1	-	-	-
				2	266,575	30,148,577	96,521
				3	-	4,455,598	-
				4	3,934	23,329	376
				5	476	18,542	313
				6	3,683	192,851	2,157
				7	17	-	-
				8	-	-	220
				9	4,682	314,367	1,134
				10	854,337	8,732,668	75,638
				11	13,743	4,730,705	5,011
				12	-	451,836	-
				13	2,436	-	-
				14	63,102	-	13,216
				15	33,901	4,924,885	2,218
				16	33,908	-	1,076
				17	-	-	3,167
				18	18,960	-	6,462
				19	16,561	1,311,985	680
				20	-	951	-
				21	365	19,710	285
				22	3,660	566,588	280
				23	2,829	39,264	602
				24	-	-	2
				25	12,621	943,035	9,119
				26	1,789	74,067	588
				27	1,286	241,610	140
				28	895	58,094	514
				29	91	-	-
				30	148	-	-
				31	53,157	26,940	-
				32	-	6,276	-
				33	47,758	-	14,798
				34	-	-	1,475
				35	87,436	2,253,738	2,893
				36	-	81,323	-
				37	-	-	-
				38	-	-	-
				39	1,135	282,890	304
				40	10,933	2,998,283	1,697
				41	4,261	188,009	17
				42	-	51,912	-
				43	-	-	-
				44	-	-	-
				45	-	-	-
				46	507	313,198	-
				47	-	-	-
				48	-	-	-
				49	924	-	-
				50	-	-	-
				51	-	-	-
				52	-	43,134	-
				53	-	-	-
				54	-	-	-
				55	11	325,354	12
				56	-	-	-
				57	51	353	51
				58	-	-	-
				59	-	1,795,029	-
				60	1,546,171	65,615,099	240,967
令和3年度合計	1,575,143	65,824,132	343,571				
令和2年度合計	1,742,385	63,012,704	947,146				

(単位 千円)

東京都職員組員合	指定都市職員組員合	市町村職員組員合	都共市済職員組員合	合計	
-	-	-	-	-	1
-	-	-	-	30,511,674	2
-	-	-	-	4,455,598	3
-	-	-	-	27,640	4
-	-	-	-	19,330	5
-	-	-	-	198,692	6
-	-	-	-	17	7
-	-	-	-	220	8
-	-	-	-	320,183	9
-	-	-	-	9,662,643	10
-	-	-	-	4,749,459	11
-	-	-	-	451,836	12
-	-	-	-	2,436	13
-	-	-	-	76,319	14
-	-	-	-	4,961,004	15
-	-	-	-	34,983	16
-	-	-	-	3,167	17
-	-	-	-	25,422	18
-	-	-	-	1,329,226	19
-	-	-	-	951	20
-	-	-	-	20,359	21
-	-	-	-	570,529	22
-	-	-	-	42,695	23
-	-	-	-	2	24
-	-	-	-	964,775	25
-	-	-	-	76,445	26
-	-	-	-	243,036	27
-	-	-	-	59,503	28
-	-	-	-	91	29
-	-	-	-	148	30
-	-	-	-	80,097	31
-	-	-	-	6,276	32
-	-	-	-	62,556	33
-	-	-	-	1,475	34
-	-	-	-	2,344,067	35
-	-	-	-	81,323	36
-	-	-	-	-	37
-	-	-	-	-	38
-	-	-	-	284,329	39
-	-	-	-	3,010,913	40
-	-	-	-	192,288	41
-	-	-	-	51,912	42
-	-	-	-	-	43
-	-	-	-	-	44
-	-	-	-	-	45
-	-	-	-	313,705	46
-	-	-	-	-	47
-	-	-	-	-	48
-	-	-	-	924	49
-	-	-	-	-	50
-	-	-	-	-	51
-	-	-	-	43,134	52
-	-	-	-	-	53
-	-	-	-	-	54
-	-	-	-	325,377	55
-	-	-	-	-	56
-	-	-	-	454	57
-	-	-	-	-	58
-	-	-	-	1,795,029	59
-	-	-	-	67,402,236	60
-	-	-	-	67,742,846	61
-	-	-	-	65,702,235	62

医療経理

項目		組合名		地方職員共済組合	公立学校共済組合	警察共済組合		
		組合名	組合名					
貸	経常収益	内保	者収	1	201,411	-	200,498	
		険一般	者収	2	1,047,710	-	8,470	
		一検	者収	3	33,994	-	4,618	
		入外	診収	4	-	-	14,016	
		院来	療収	5	-	37,123,050	-	
		雑診	療収	6	-	17,514,528	-	
		施設	療収	7	-	150,385	-	
		商品	収	8	152,273	3,566,505	-	
		商現	品	9	21	-	-	
		雑補	金	10	-	-	-	
		寄附	過	11	-	-	-	
		貸	収	12	46,459	396,285	641	
		倒引	当	13	-	5,218,538	-	
		災害	引	14	-	3,803	-	
		特別	繕	15	4,313	168,560	14	
		利息	及	16	-	5,534	-	
		賃有	証	17	-	-	-	
		有償	還	18	1,425	104,937	326	
		承継	繼	19	-	-	-	
				20	-	-	-	
				21	-	-	-	
				22	20	-	-	
				23	-	-	-	
				24	-	36,814	-	
	繰入金	保健	理	より	繰入	25	13,862	-
		保健	理	より	相互	26	17,914	1,320,000
		宿泊	理	より	相互	27	-	-
		住宅	理	より	相互	28	-	-
		貯金	理	より	相互	29	-	-
		物資	理	より	相互	30	-	-
	特別利益	前期	損	益	修正	31	1,432	6,069
		固定	資	産	却	32	-	90
		固定	資	産	評	33	-	-
	当期	損	失	金	34	25,338	-	
	合			計	35	1,546,171	65,615,099	
令和	3	年	度	合	36	1,575,143	65,824,132	
令和	2	年	度	合	37	1,742,385	63,012,704	

(注) 金額については表示単位未満を四捨五入しているため、内訳と合計が一致しない場合がある。

(単位 千円)

東 共	京 濟	都 組	職 員 合	指 共	定 濟	都 組	市 職 員 合	市 共	町 濟	村 組	職 員 合	都 共	市 濟	職 組	員 合	合 計	
-	-	-	-	-	-	-	-	-	-	-	-	-	-	-	-	401,909	1
-	-	-	-	-	-	-	-	-	-	-	-	-	-	-	-	1,056,180	2
-	-	-	-	-	-	-	-	-	-	-	-	-	-	-	-	38,612	3
-	-	-	-	-	-	-	-	-	-	-	-	-	-	-	-	14,016	4
-	-	-	-	-	-	-	-	-	-	-	-	-	-	-	-	37,123,050	5
-	-	-	-	-	-	-	-	-	-	-	-	-	-	-	-	17,514,528	6
-	-	-	-	-	-	-	-	-	-	-	-	-	-	-	-	150,385	7
-	-	-	-	-	-	-	-	-	-	-	-	-	-	-	-	3,718,777	8
-	-	-	-	-	-	-	-	-	-	-	-	-	-	-	-	21	9
-	-	-	-	-	-	-	-	-	-	-	-	-	-	-	-	-	10
-	-	-	-	-	-	-	-	-	-	-	-	-	-	-	-	-	11
-	-	-	-	-	-	-	-	-	-	-	-	-	-	-	-	443,384	12
-	-	-	-	-	-	-	-	-	-	-	-	-	-	-	-	5,218,538	13
-	-	-	-	-	-	-	-	-	-	-	-	-	-	-	-	3,803	14
-	-	-	-	-	-	-	-	-	-	-	-	-	-	-	-	172,886	15
-	-	-	-	-	-	-	-	-	-	-	-	-	-	-	-	5,534	16
-	-	-	-	-	-	-	-	-	-	-	-	-	-	-	-	-	17
-	-	-	-	-	-	-	-	-	-	-	-	-	-	-	-	106,689	18
-	-	-	-	-	-	-	-	-	-	-	-	-	-	-	-	-	19
-	-	-	-	-	-	-	-	-	-	-	-	-	-	-	-	-	20
-	-	-	-	-	-	-	-	-	-	-	-	-	-	-	-	-	21
-	-	-	-	-	-	-	-	-	-	-	-	-	-	-	-	20	22
-	-	-	-	-	-	-	-	-	-	-	-	-	-	-	-	-	23
-	-	-	-	-	-	-	-	-	-	-	-	-	-	-	-	36,814	24
-	-	-	-	-	-	-	-	-	-	-	-	-	-	-	-	13,862	25
-	-	-	-	-	-	-	-	-	-	-	-	-	-	-	-	1,337,914	26
-	-	-	-	-	-	-	-	-	-	-	-	-	-	-	-	-	27
-	-	-	-	-	-	-	-	-	-	-	-	-	-	-	-	-	28
-	-	-	-	-	-	-	-	-	-	-	-	-	-	-	-	-	29
-	-	-	-	-	-	-	-	-	-	-	-	-	-	-	-	-	30
-	-	-	-	-	-	-	-	-	-	-	-	-	-	-	-	7,783	31
-	-	-	-	-	-	-	-	-	-	-	-	-	-	-	-	90	32
-	-	-	-	-	-	-	-	-	-	-	-	-	-	-	-	-	33
-	-	-	-	-	-	-	-	-	-	-	-	-	-	-	-	37,441	34
-	-	-	-	-	-	-	-	-	-	-	-	-	-	-	-	67,402,236	35
-	-	-	-	-	-	-	-	-	-	-	-	-	-	-	-	67,742,846	36
-	-	-	-	-	-	-	-	-	-	-	-	-	-	-	-	65,702,235	37

医療経理

2 1 宿泊經理貸借対照表

項目		組合名		組合名	地方職員共済組合	公立学校共済組合	警察共済組合
		地方職員共済組合	公立学校共済組合		警察共済組合		
借	流	現金	1	5,081	28,795	9,244	
		口座預金	2	731	3,033	321	
		普通預金	3	-	-	-	
		普通通知預金	4	1,671,347	19,108,203	1,557,034	
		普通定期預金	5	-	-	-	
		普通定期預託	6	80,000	100,000	-	
		普通定期預託	7	-	-	-	
		普通定期預託	8	179,955	-	1,200	
		普通定期預託	9	-	-	-	
		普通定期預託	10	-	-	-	
		普通定期預託	11	-	-	-	
		普通定期預託	12	-	-	-	
	動	普通定期預託	13	1,894	21,691	1,731	
		普通定期預託	14	-	-	-	
		普通定期預託	15	16,315	108,114	32,761	
		普通定期預託	16	575	8,029	33	
		普通定期預託	17	-	14	-	
		普通定期預託	18	-	-	-	
		普通定期預託	19	10,897	13,706	25,064	
		普通定期預託	20	185	1	1,134	
		普通定期預託	21	-	-	3,445,000	
		普通定期預託	22	257,096	754,048	205,836	
		普通定期預託	23	-	-	-	
		普通定期預託	24	△ 3,657	△ 10,256	△ 3,290	
資	固	建物	25	8,588,994	18,158,958	8,008,031	
		建物	26	75,510	-	27,579	
		建物	27	13,518	518,724	14,518	
		建物	28	71,377	68,107	2,550	
		建物	29	0	5,167	0	
		建物	30	106,111	380,937	285,198	
		建物	31	-	147	-	
		建物	32	989,585	51,015,097	2,411,989	
		建物	33	-	5,280	-	
		建物	34	-	-	-	
		建物	35	-	-	-	
		建物	36	-	672	1,077	
	建物	37	166	2,159	-		
	建物	38	11	8,180	45		
	建物	39	-	-	-		
	建物	40	-	-	-		
	建物	41	-	12,775,174	-		
	建物	42	-	-	-		
	定	繰延資産	43	-	-	-	
		繰延資産	44	5,077	72,893	7,977	
合	計	45	12,070,768	103,146,872	16,035,033		
令和3年度	合計	46	11,799,761	104,789,130	17,123,269		
令和2年度	合計	47	12,414,831	107,783,606	18,170,440		

(単位 千円)

東京都職員 共済組合	全国市町村職員 共済組合連合会	指定都市職員 共済組合	市町村職員 共済組合	都市職員 共済組合	合計	
157	-	-	26,083	893	70,254	1
-	-	-	964	100	5,149	2
-	-	-	28,555	-	28,555	3
5,404,337	409,052	-	10,909,287	174,222	39,233,482	4
-	-	-	-	-	-	5
-	-	-	16,314,325	100,000	16,594,325	6
-	-	-	2,300,027	-	2,300,027	7
-	-	-	7,252,196	499,955	7,933,306	8
-	-	-	-	-	-	9
-	-	-	-	-	-	10
-	-	-	-	-	-	11
-	-	-	2,630	-	2,630	12
-	-	-	5,680	-	30,995	13
-	-	-	-	-	-	14
-	-	-	559,059	5,288	721,537	15
-	-	-	1,720	-	10,357	16
-	-	-	53,175	-	53,189	17
-	-	-	-	-	-	18
7,986	216	-	26,077	2,887	86,832	19
-	0	-	15,994	2,092	19,407	20
-	-	-	-	-	3,445,000	21
147,581	93,499	-	1,933,028	10,519	3,401,608	22
-	-	-	2,636	-	2,636	23
△ 2,952	-	-	△ 33,930	△ 136	△ 54,220	24
5,496,882	1,842,843	-	30,685,100	1,164,900	73,945,709	25
-	-	-	-	-	103,089	26
14,168	26,313	-	608,403	4,511	1,200,155	27
7,077	2,030	-	271,602	36,202	458,945	28
0	0	-	12,836	-	18,003	29
58,495	30,133	-	488,601	9,455	1,358,929	30
46	-	-	602	-	795	31
273,758	1,843,204	-	20,679,986	479,777	77,693,396	32
129,154	-	-	58,520	-	192,954	33
-	-	-	-	-	-	34
-	-	-	14,000	-	14,000	35
-	-	-	15,527	-	17,277	36
-	-	-	704	4	3,033	37
-	-	-	82	-	8,317	38
-	-	-	-	-	-	39
-	-	-	-	-	-	40
-	-	-	-	-	12,775,174	41
3,254,085	-	-	-	-	3,254,085	42
-	-	-	-	-	-	43
-	-	-	2,135	-	88,083	44
14,790,774	4,247,289	-	92,235,604	2,490,670	245,017,010	45
14,909,102	4,323,983	-	84,900,179	2,546,212	240,391,636	46
14,712,038	4,376,715	-	86,630,669	2,758,555	246,846,855	47

宿泊經理

項目		組合名		地方職員共済組合	公立学校共済組合	警察共済組合	
貸	流動負債	短期借入金	1	-	-	-	
		未払消費税	2	33,397	203,232	10,480	
		未払税金	3	378,979	927,035	323,016	
		未払税金	4	-	-	652	
		未払費用	5	28,855	127,222	39,157	
		前受り金	6	3,620	44,825	11,471	
		預り金	7	6,193	96,366	4,417	
		受入保証金	8	-	1,555	15,584	
		前受り収益	9	1,848	2,645	6,780	
		仮受り金	10	-	49	-	
		受託商品引受	11	-	-	-	
		預り品	12	-	-	-	
		受託建物	13	1,548,088	-	-	
	固定負債	長期借入金	14	2,112,000	-	-	
		退職給与引当金	15	462,285	1,565,863	213,469	
		災害補てん引当金	16	-	-	-	
		特別修繕引当金	17	161,897	57,237	-	
		土地圧縮引当金	18	534,081	-	-	
	(剰余金)	資本剰余金	19	14,784,104	34,773,986	14,912,326	
		利益剰余金 又は欠損金 (△)	建設積立金	20	-	-	-
			改良積立金	21	-	-	-
			整理積立金	22	-	-	-
			欠損補てん積立金	23	68,200	7,016,343	497,681
			積立金又は繰越欠損金 (△)	24	△ 8,052,777	58,330,514	-
		合計	25	12,070,768	103,146,872	16,035,033	
令和3年度合計	26	11,799,761	104,789,130	17,123,269			
令和2年度合計	27	12,414,831	107,783,606	18,170,440			

(注) 金額については表示単位未満を四捨五入しているため、内訳と合計が一致しない場合がある。

(単位 千円)

東京都職員 共済組合	全国市町村職員 共済組合連合会	指定都市職員 共済組合	市町村職員 共済組合	都市職員 共済組合	合計	
-	-	-	-	-	-	1
-	-	-	115,605	2,279	364,993	2
218,822	94,300	-	603,180	19,454	2,564,786	3
-	-	-	-	-	652	4
1,648	78	-	327,523	174	524,656	5
-	2,204	-	48,886	4,323	115,329	6
62	91,457	-	50,802	880	250,177	7
-	48,102	-	174,699	-	239,939	8
-	-	-	10,734	34	22,041	9
47,944	-	-	40,864	-	88,857	10
-	-	-	-	-	-	11
-	-	-	-	-	-	12
-	-	-	-	-	1,548,088	13
-	636,200	-	551,366	-	3,299,566	14
-	8,799	-	1,049,526	48,274	3,348,217	15
-	-	-	-	-	-	16
-	524,000	-	2,136,837	50,326	2,930,297	17
-	-	-	-	-	534,081	18
10,827,097	-	-	58,174,949	2,131,098	135,603,560	19
-	-	-	-	-	-	20
-	-	-	452,706	-	452,706	21
-	-	-	-	-	-	22
223,692	102,708	-	6,217,266	113,666	14,239,556	23
3,471,507	2,739,442	-	22,280,660	120,161	78,889,507	24
14,790,774	4,247,289	-	92,235,604	2,490,670	245,017,010	25
14,909,102	4,323,983	-	84,900,179	2,546,212	240,391,636	26
14,712,038	4,376,715	-	86,630,669	2,758,555	246,846,855	27

宿泊経理

2 2 宿泊經理損益計算書

項目		組合名	地方職員共済組合	公立学校共済組合	警察共済組合
借	常	役員	-	-	-
		員保	468,724	3,597,149	322,835
		會保	-	648,569	-
		厚生	2,649	11,192	1,430
		旅務	105	8,252	225
		事務	13,632	115,309	3,354
		商用品	6,925	481,610	159,432
		消息	-	-	4,445
		業用	59,434	342,898	71,180
		飲食	310,223	1,375,991	321,453
		貸付	400,203	974,972	286,728
		委託	77,082	1,580,711	836,977
		委託	-	-	-
		委託	650,284	-	425,353
		熱水	410,325	1,546,777	384,698
		燃料	398	6,072	4,167
		通信	-	-	9,471
		交通	1,206	11,132	964
		被服	198,078	313,509	91,036
		洗濯	9,549	43,686	17,441
		管埋	-	-	1,398
		賃借	110,159	471,840	142,505
		保険	12,879	47,211	12,763
		調査	322	85,407	216
		施設	2,725	4,758	-
		普及	29,921	170,445	66,060
		廣告	875	-	-
		婚儀	-	-	-
		諸謝	1,517	33,515	435
		食糧	-	1,055	-
		負擔	315,313	-	232,360
		分費	-	-	875
		消公	1,081	14,157	10,480
		信託	-	667,375	-
		等租	-	-	-
		手買	-	-	-
		現金	-	-	-
		減価	32,610	66,067	7,388
		貸倒	318,785	1,408,275	464,371
		災害	3,657	10,256	3,290
		特別	-	-	-
		支修	72,000	-	-
		業費	6,238	-	-
		開業	-	-	-
		有償	3,824	42,799	1,929
		償還	-	-	-
		承継	-	-	-
		貸倒	-	-	-
		雜損	-	-	-
		損	-	13,054	26,679
		繰入金	6,046	-	431,219
		繰入金	-	-	-
		繰入金	-	-	-
		繰入金	-	-	-
		繰入金	-	-	-
		特別損失	-	7,565	1,148
		前固	1,110	-	14,087
		期定	42,526	10,488	258
		損定	-	-	-
		資定	-	-	-
		当期利益金	-	-	-
合計	3,570,407	14,112,100	4,358,649		
令和3年度	3,136,394	12,846,090	3,044,470		
令和2年度	3,357,043	14,966,970	3,526,457		

(単位 千円)

東京都職員 共済組合	全国市町村職員 共済組合連合会	指定都市職員 共済組合	市町村職員 共済組合	都市職 員共 済組 合	合 計	
-	-	-	-	-	-	1
2,491	5,088	-	1,123,918	50,622	5,570,827	2
-	-	-	-	-	648,569	3
-	12	-	8,035	271	23,589	4
661	-	-	5,337	122	14,703	5
1,423	133	-	50,523	569	184,943	6
-	-	-	125,998	4,068	778,033	7
-	-	-	-	-	4,445	8
348	1,851	-	348,064	9,391	833,166	9
-	-	-	1,306,681	20,900	3,335,247	10
-	-	-	748,760	68,509	2,479,171	11
15,325	36,565	-	4,135,466	4,428	6,686,554	12
462,473	-	-	-	-	462,473	13
302,884	51,614	-	1,283,415	86,197	2,799,748	14
248,428	-	-	1,106,331	33,326	3,729,884	15
-	-	-	103,195	10,753	124,585	16
-	-	-	-	-	9,471	17
-	-	-	7,653	-	20,955	18
100,050	22,644	-	279,622	2,126	1,007,065	19
-	-	-	145,438	7,982	224,096	20
-	-	-	-	-	1,398	21
1,811	16,739	-	253,755	12,757	1,009,566	22
6,772	645	-	42,349	3,515	126,134	23
-	1,626	-	17,929	73	105,574	24
-	-	-	4,735	-	12,218	25
4,852	1,066	-	174,262	2,374	448,980	26
8,745	-	-	25,167	2,357	37,144	27
-	-	-	-	-	-	28
-	-	-	2,918	-	38,386	29
-	29	-	231	-	1,315	30
73,395	53,739	-	860,752	36,258	1,571,816	31
-	-	-	-	-	875	32
4,956	-	-	51,668	514	82,856	33
-	-	-	-	-	667,375	34
-	-	-	-	-	-	35
-	-	-	-	7,312	7,312	36
-	-	-	-	-	-	37
9,169	14	-	35,890	2,016	153,155	38
248,170	89,396	-	1,926,531	84,527	4,540,055	39
2,952	-	-	33,930	136	54,220	40
-	-	-	-	-	-	41
-	-	-	31,206	-	103,206	42
-	2,226	-	9,610	-	18,074	43
-	-	-	-	-	-	44
-	-	-	708	-	49,261	45
-	-	-	-	-	-	46
-	-	-	-	-	-	47
-	-	-	-	-	-	48
-	-	-	-	-	-	49
-	-	-	-	-	-	50
-	46,997	-	6,482	-	93,212	51
-	-	-	-	-	437,265	52
-	-	-	300,000	-	300,000	53
-	-	-	73,000	-	73,000	54
-	-	-	-	-	-	55
2,376	-	-	5,557	-	16,646	56
0	0	-	701	-	15,898	57
-	-	-	7,492	0	60,765	58
-	-	-	-	-	-	59
-	-	-	9,419,502	-	9,419,502	60
1,497,281	330,384	-	24,062,812	451,100	48,382,733	61
1,569,512	624,697	-	13,309,106	425,708	34,955,977	62
1,580,240	359,131	-	13,600,681	661,841	38,052,362	63

宿泊經理

項目		組合名		地方職員共済組合	公立学校共済組合	警察共済組合
貸	経常収益	施商設	収入	1,984,250	9,203,883	2,339,338
		商品	上益	10,509	735,210	213,867
		商受託	料	-	-	-
		品販	手数	-	-	-
		貸共	担	36,402	532,578	11,094
		分益	担	-	-	-
		現金	過	-	-	-
		雑合	収	445,839	605,859	79,501
		連補	交	-	-	-
		寄負	付	-	15,359	-
		災特	附	-	-	10,520
		利有	担	-	-	-
		償承	引	2,293	7,260	1,617
		雑	ん	-	-	-
			引	-	-	-
			当	-	-	-
			金	-	-	-
			戻	1,062	64,794	4,638
			戻	-	-	-
			当	-	-	-
			金	-	-	-
			戻	-	-	-
		入	-	-	-	
		金	-	19,661	11,059	
	繰入金	保健	繰入	375,735	513,645	100,000
		宿泊	繰入	-	-	-
		貯金	繰入	150,000	-	-
		貯金	繰入	-	-	-
		医療	繰入	-	-	-
		医療	繰入	-	-	-
		保健	繰入	38,916	440,000	316,915
		貸付	繰入	47,100	-	-
		住宅	繰入	-	-	-
		信託	繰入	-	-	-
	特別利益	前損	益	-	5,924	636
		期定	資	-	7,514	23,401
固資		産	-	-	-	
当期損失金	当	損	478,300	1,960,413	1,246,064	
合	計	金	3,570,407	14,112,100	4,358,649	
令和3年度	合	計	3,136,394	12,846,090	3,044,470	
令和2年度	合	計	3,357,043	14,966,970	3,526,457	

(注) 金額については表示単位未満を四捨五入しているため、内訳と合計が一致しない場合がある。

(単位 千円)

東京都職員 共済組合	全国市町村職員 共済組合連合会	指定都市職員 共済組合	市町村職員 共済組合	都市職員 共済組合	合計	
507,563	72,561	-	9,526,704	214,276	23,848,577	1
-	-	-	177,329	4,641	1,141,556	2
-	-	-	757	-	757	3
-	-	-	1,236	-	1,236	4
-	137,276	-	627,031	27,022	1,371,402	5
-	-	-	44,756	-	44,756	6
-	-	-	-	-	-	7
-	-	-	-	-	-	8
259,849	47,170	-	132,416	12	1,570,646	9
-	1,980	-	-	-	1,980	10
-	-	-	14,104	658	30,121	11
-	-	-	1,639	-	12,159	12
-	-	-	-	-	-	13
2,610	-	-	30,705	49	44,534	14
-	-	-	-	-	-	15
-	-	-	207,410	22,592	230,002	16
26,123	42	-	161,686	8,083	266,428	17
-	-	-	226,889	-	226,889	18
-	-	-	-	-	-	19
-	-	-	1,608	-	1,609	20
-	-	-	-	-	-	21
-	-	-	37,719	9,825	78,264	22
585,705	21,177	-	1,132,532	25,000	2,753,793	23
-	-	-	-	-	-	24
-	-	-	262,960	-	412,960	25
-	-	-	-	-	-	26
-	-	-	-	-	-	27
-	-	-	445,000	110,000	1,350,831	28
-	-	-	140,450	-	187,550	29
-	-	-	-	-	-	30
-	-	-	-	-	-	31
-	-	-	22,491	-	29,051	32
-	-	-	9,473,228	-	9,504,143	33
-	-	-	-	-	-	34
115,431	50,177	-	1,394,162	28,941	5,273,489	35
1,497,281	330,384	-	24,062,812	451,100	48,382,733	36
1,569,512	624,697	-	13,309,106	425,708	34,955,977	37
1,580,240	359,131	-	13,600,681	661,841	38,052,362	38

宿泊經理

2 3 住宅経理貸借対照表

項目		組合名		地方職員共済組合	公立学校共済組合	警察共済組合
借	流 動 資 産	現金	1	-	-	-
		現金	2	-	-	-
		現金	3	-	-	-
		現金	4	-	2,663,446	44,927
		現金	5	-	-	-
		現金	6	-	-	-
		現金	7	-	-	-
		現金	8	-	-	-
		現金	9	-	-	-
		現金	10	-	-	-
		現金	11	-	-	-
		現金	12	-	-	-
		現金	13	-	-	-
		現金	14	-	-	-
		現金	15	-	5	-
		現金	16	-	-	-
		現金	17	-	5	728
		現金	18	-	1,253	592
		現金	19	-	-	659,000
		現金	20	-	-	-
		現金	21	-	3	10
		現金	22	-	-	-
	固 定 資 産	建物	23	-	519,701	152,135
		施設	24	-	-	-
		建物	25	-	11,855	0
		器具	26	-	-	-
		器具	27	-	-	-
		器具	28	-	2,874	515
		器具	29	-	-	-
		土地	30	-	14,144,350	204,497
		土地	31	-	635	-
		土地	32	-	-	-
		土地	33	-	-	-
		土地	34	-	-	-
		土地	35	-	-	-
		土地	36	-	872,306	-
		土地	37	-	-	-
		繰延資産	38	-	40,790	-
		合計	39	-	18,257,225	1,062,404
令和3年度合計	40	-	19,560,396	1,063,475		
令和2年度合計	41	-	20,933,084	1,064,270		
貸	流 動 負 債	短期借入金	1	-	-	-
		未払消費税	2	-	30,901	-
		未払費用	3	-	977	1
		未払受取金	4	-	13	67
		前払受取金	5	-	-	-
		前払受取金	6	-	1	-
		前払受取金	7	-	-	-
		前払受取金	8	-	12	-
		前払受取金	9	-	-	-
		前払受取金	10	-	-	-
	固 定 負 債	退職給付引当金	11	-	-	-
		退職給付引当金	12	-	1,931	-
		退職給付引当金	13	-	1,899,872	-
		退職給付引当金	14	-	-	-
	(剰 余 金)	剰余金	15	-	-	380,225
		剰余金	16	-	-	-
		剰余金	17	-	-	-
		剰余金	18	-	-	17,857
		剰余金	19	-	16,323,518	664,253
合計	20	-	18,257,225	1,062,404		
令和3年度合計	21	-	19,560,396	1,063,475		
令和2年度合計	22	-	20,933,084	1,064,270		

(注) 金額については表示単位未満を四捨五入しているため、内訳と合計が一致しない場合がある。

(単位 千円)

東京都職員組合	指定都市職員組合	市町村職員組合	都市職員組合	合計
-	-	-	-	-
-	-	-	-	-
-	-	-	-	-
-	-	-	-	2,708,373
-	-	-	-	-
-	-	-	-	-
-	-	-	-	-
-	-	-	-	-
-	-	-	-	-
-	-	-	-	-
-	-	-	-	-
-	-	-	-	-
-	-	-	-	-
-	-	-	-	-
-	-	-	-	-
-	-	-	-	-
-	-	-	-	734
-	-	-	-	1,845
-	-	-	-	659,000
-	-	-	-	13
-	-	-	-	-
-	-	-	-	-
-	-	-	-	-
-	-	-	-	671,836
-	-	-	-	-
-	-	-	-	11,855
-	-	-	-	-
-	-	-	-	-
-	-	-	-	-
-	-	-	-	3,389
-	-	-	-	-
-	-	-	-	-
-	-	-	-	14,348,847
-	-	-	-	635
-	-	-	-	-
-	-	-	-	-
-	-	-	-	-
-	-	-	-	-
-	-	-	-	872,306
-	-	-	-	-
-	-	-	-	-
-	-	-	-	40,790
-	-	-	-	-
-	-	-	-	19,319,628
-	-	-	-	-
-	-	-	-	20,623,870
-	-	-	-	21,997,354
-	-	-	-	-
-	-	-	-	-
-	-	-	-	30,901
-	-	-	-	979
-	-	-	-	80
-	-	-	-	-
-	-	-	-	1
-	-	-	-	-
-	-	-	-	-
-	-	-	-	12
-	-	-	-	-
-	-	-	-	-
-	-	-	-	-
-	-	-	-	1,931
-	-	-	-	1,899,872
-	-	-	-	-
-	-	-	-	-
-	-	-	-	380,225
-	-	-	-	-
-	-	-	-	-
-	-	-	-	17,857
-	-	-	-	-
-	-	-	-	-
-	-	-	-	16,987,771
-	-	-	-	-
-	-	-	-	19,319,628
-	-	-	-	20,623,870
-	-	-	-	21,997,354

住宅経理

24 住宅経理損益計算書

項目		組合名	地方職員共済組合	公立学校共済組合	警察共済組合	
借方	経常費用	役員報酬	-	-	-	
		社員負担	-	29,216	-	
		社会保険	-	4,762	-	
		厚生旅費	-	114	-	
		業務用品	-	127	-	
		業務委託	-	4,378	-	
		燃料	-	-	-	
		光熱水	-	22,366	-	
		被服器具	-	1,128	-	
		消耗品	-	-	-	
		管繕費	-	-	-	
		洗濯費	-	5,733	1,523	
		賃借料	-	-	220	
		保険料	-	5,082	-	
		調査費	-	468	301	
		普及研究	-	-	-	
		諸謝金	-	1,440	-	
		食糧費	-	60	-	
		負担金	-	-	-	
		税金	-	-	-	
		課税等	-	449	-	
		手数料	-	88,047	-	
		雑費	-	-	-	
		減価償却	-	301	-	
		貸倒引当金	-	24,153	5,759	
		災害補償引当金	-	-	-	
		特別修繕引当金	-	3,151	-	
		支払利息	-	-	-	
		開発費	-	-	-	
		有価証券	-	19,399	-	
		有価証券	-	-	-	
		償還差損	-	-	-	
		承継差損	-	-	-	
		貸倒差損	-	-	-	
		雑損	-	-	-	
		繰入金	保健経理へ相互繰入	-	1,220,000	-
			医療経理へ相互繰入	-	-	-
			宿泊経理へ相互繰入	-	-	-
			貸付経理へ相互繰入	-	-	-
	特別損失	前固定資産	-	-	-	
		定期資産	-	-	-	
		固定資産	-	-	-	
		固定資産	-	-	-	
		固定資産	-	-	-	
	当期利益金	当期利益	-	-	-	
	合		-	1,430,374	9,618	
	令和3年度合計		-	1,545,243	9,445	
	令和2年度合計		-	1,531,280	10,753	
貸方	経常収益	施設収入	-	22,077	8,593	
		雑収入	-	6	-	
		補助金	-	3	-	
		寄付金	-	4	-	
		分担金	-	5	-	
		貸倒引当金戻入	-	80,313	-	
		災害補償引当金戻入	-	-	-	
		特別修繕引当金戻入	-	-	-	
		利息及び配当	-	-	725	
		有価証券	-	-	-	
		有価証券	-	-	-	
		償還差益	-	-	-	
		承継差益	-	-	-	
		投資差益	-	33,549	-	
		雑益	-	-	-	
繰入金	貸付経理より相互繰入	-	-	-		
特別利益	前固定資産	-	-	-		
	定期資産	-	-	-		
	固定資産	-	-	-		
当期損失金	当期損失	-	-	-		
合		-	1,294,428	300		
令和3年度合計		-	1,430,374	9,618		
令和2年度合計		-	1,545,243	9,445		
令和3年度合計		-	1,531,280	10,753		

(注) 金額については表示単位未満を四捨五入しているため、内訳と合計が一致しない場合がある。

(単位 千円)

東京都職員 組合	指定都市職員 組合	市町村職員 組合	都 市 職 員 組 合	合 計	
-	-	-	-	-	1
-	-	-	-	29,216	2
-	-	-	-	4,762	3
-	-	-	-	114	4
-	-	-	-	127	5
-	-	-	-	4,378	6
-	-	-	-	-	7
-	-	-	-	-	8
-	-	-	-	22,366	9
-	-	-	-	1,128	10
-	-	-	-	-	11
-	-	-	-	-	12
-	-	-	-	-	13
-	-	-	-	7,255	14
-	-	-	-	220	15
-	-	-	-	-	16
-	-	-	-	5,082	17
-	-	-	-	769	18
-	-	-	-	-	19
-	-	-	-	1,440	20
-	-	-	-	60	21
-	-	-	-	-	22
-	-	-	-	1,815	23
-	-	-	-	449	24
-	-	-	-	88,047	25
-	-	-	-	-	26
-	-	-	-	301	27
-	-	-	-	29,912	28
-	-	-	-	-	29
-	-	-	-	3,151	30
-	-	-	-	-	31
-	-	-	-	-	32
-	-	-	-	19,399	33
-	-	-	-	-	34
-	-	-	-	-	35
-	-	-	-	-	36
-	-	-	-	-	37
-	-	-	-	-	38
-	-	-	-	-	39
-	-	-	-	1,220,000	40
-	-	-	-	-	41
-	-	-	-	-	42
-	-	-	-	-	43
-	-	-	-	-	44
-	-	-	-	-	45
-	-	-	-	-	46
-	-	-	-	-	47
-	-	-	-	-	48
-	-	-	-	1,439,992	49
-	-	-	-	1,554,688	50
-	-	-	-	1,542,033	51
-	-	-	-	30,671	1
-	-	-	-	6	2
-	-	-	-	-	3
-	-	-	-	-	4
-	-	-	-	80,313	5
-	-	-	-	-	6
-	-	-	-	-	7
-	-	-	-	-	8
-	-	-	-	725	9
-	-	-	-	-	10
-	-	-	-	-	11
-	-	-	-	-	12
-	-	-	-	33,549	13
-	-	-	-	-	14
-	-	-	-	-	15
-	-	-	-	-	16
-	-	-	-	-	17
-	-	-	-	-	18
-	-	-	-	-	19
-	-	-	-	1,294,728	20
-	-	-	-	1,439,992	21
-	-	-	-	1,554,688	22
-	-	-	-	1,542,033	23

住宅
経
理

25 貯金経理貸借対照表

項目		組合名	地方職員共済組合	公立学校共済組合	警察共済組合
借	流 動 資 産	現金 1	-	-	-
		小口現金 2	-	-	-
		当座預金 3	-	-	-
		普通預金 4	6,256,944	-	-
		普通通知預金 5	-	-	-
		定期預金 6	3,000,000	-	-
		貯蔵品 7	-	-	-
		立替金 8	171	-	-
		仮払金 9	-	-	-
		前払費用 10	53	-	-
		未収収益 11	309,201	-	-
		短期貸付金 12	-	-	-
		未収金 13	-	-	-
		未達回送金 14	-	-	-
方	固 定 資 産	器具及び備品 15	4,294	-	-
		電話加入権 16	-	-	-
		金銭信託 17	1,790	-	-
		投資有価証券 18	147,261,350	-	-
		生命保険 19	-	-	-
		長期貸付金 20	-	-	-
		敷金及び保証金 21	-	-	-
繰延資産	開発費 22	13,154	-	-	
合 計 23		156,846,957	-	-	
令和3年度合計 24		156,050,521	-	-	
令和2年度合計 25		156,054,481	-	-	
貸	流 動 負 債	組合員貯金 1	133,372,903	-	-
		未払消費税 2	-	-	-
		未払金 3	24,310	-	-
		未払費用 4	807,202	-	-
		前受金 5	-	-	-
		預り金 6	188,488	-	-
		前受収益 7	-	-	-
		仮受金 8	-	-	-
固定負債	退職給与引当金 9	166,359	-	-	
方	(剰 余 金)	資本剰余金 10	-	-	-
		利益剰余金又は欠損金(△)	6,668,645	-	-
		欠損金補てん積立金又は繰越欠損金(△)	15,619,049	-	-
		合 計 13	156,846,957	-	-
令和3年度合計 14		156,050,521	-	-	
令和2年度合計 15		156,054,481	-	-	

(注) 金額については表示単位未満を四捨五入しているため、内訳と合計が一致しない場合がある。

(単位 千円)

東 共	京 濟	都 組	職 員 合	指 共	定 都 濟	市 組	職 員 合	市 共	町 濟	村 組	職 員 合	都 共	市 濟	職 組	員 合	合 計	
-	-	-	-	-	-	-	-	-	-	-	-	-	-	-	-	-	1
-	-	-	-	-	-	-	-	-	-	50	-	-	-	-	-	50	2
-	-	-	-	-	-	-	-	-	-	-	-	-	-	-	-	-	3
-	-	-	-	-	903,683	-	-	-	-	127,518,324	-	-	11,001,905	-	-	145,680,857	4
-	-	-	-	-	-	-	-	-	-	2,500,090	-	-	-	-	-	2,500,090	5
-	-	-	-	-	200,000	-	-	-	-	144,162,093	-	-	8,000,000	-	-	155,362,093	6
-	-	-	-	-	-	-	-	-	-	2,844	-	-	-	-	-	2,844	7
-	-	-	-	-	-	-	-	-	-	461	-	-	-	-	-	632	8
-	-	-	-	-	-	-	-	-	-	35,852	-	-	421	-	-	36,274	9
-	-	-	-	-	-	-	-	-	-	964	-	-	363	-	-	1,380	10
-	-	-	-	-	13,309	-	-	-	-	8,296,817	-	-	425,106	-	-	9,044,432	11
-	-	-	-	-	-	-	-	-	-	-	-	-	-	-	-	-	12
-	-	-	-	-	-	-	-	-	-	942	-	-	-	-	-	942	13
-	-	-	-	-	-	-	-	-	-	-	-	-	-	-	-	-	14
-	-	-	-	-	-	-	-	-	-	18,873	-	-	-	-	-	23,167	15
-	-	-	-	-	-	-	-	-	-	22	-	-	-	-	-	22	16
-	-	-	-	-	2,000,000	-	-	-	-	34,246,940	-	-	-	-	-	36,248,730	17
-	-	-	-	-	11,791,419	-	-	-	-	3,327,049,839	-	-	208,046,175	-	-	3,694,148,783	18
-	-	-	-	-	-	-	-	-	-	-	-	-	-	-	-	-	19
-	-	-	-	-	-	-	-	-	-	5,301,500	-	-	-	-	-	5,301,500	20
-	-	-	-	-	-	-	-	-	-	11,437	-	-	-	-	-	11,437	21
-	-	-	-	-	-	-	-	-	-	27,579	-	-	-	-	-	40,733	22
-	-	-	-	-	14,908,412	-	-	-	-	3,649,174,627	-	-	227,473,970	-	-	4,048,403,965	23
-	-	-	-	-	14,685,936	-	-	-	-	3,546,153,184	-	-	239,433,994	-	-	3,956,323,634	24
-	-	-	-	-	14,151,393	-	-	-	-	3,473,584,594	-	-	231,590,055	-	-	3,875,380,522	25
-	-	-	-	-	14,036,518	-	-	-	-	3,303,805,671	-	-	209,354,134	-	-	3,660,569,226	1
-	-	-	-	-	-	-	-	-	-	3,738	-	-	-	-	-	3,738	2
-	-	-	-	-	-	-	-	-	-	1,241,130	-	-	1,888	-	-	1,267,328	3
-	-	-	-	-	23,048	-	-	-	-	10,779,561	-	-	121,749	-	-	11,731,559	4
-	-	-	-	-	-	-	-	-	-	-	-	-	-	-	-	-	5
-	-	-	-	-	1,440	-	-	-	-	2,957,277	-	-	364,556	-	-	3,511,761	6
-	-	-	-	-	-	-	-	-	-	-	-	-	-	-	-	-	7
-	-	-	-	-	-	-	-	-	-	29,405	-	-	9,270	-	-	38,675	8
-	-	-	-	-	-	-	-	-	-	1,401,286	-	-	85,798	-	-	1,653,443	9
-	-	-	-	-	-	-	-	-	-	-	-	-	-	-	-	-	10
-	-	-	-	-	701,826	-	-	-	-	176,713,426	-	-	10,241,614	-	-	194,325,511	11
-	-	-	-	-	145,579	-	-	-	-	152,243,134	-	-	7,294,962	-	-	175,302,725	12
-	-	-	-	-	14,908,412	-	-	-	-	3,649,174,627	-	-	227,473,970	-	-	4,048,403,965	13
-	-	-	-	-	14,685,936	-	-	-	-	3,546,153,184	-	-	239,433,994	-	-	3,956,323,634	14
-	-	-	-	-	14,151,393	-	-	-	-	3,473,584,594	-	-	231,590,055	-	-	3,875,380,522	15

貯金經理

26 貯金経理損益計算書

項目		組合名		地方職員共済組合	公立学校共済組合	警察共済組合
借	経常費用	役員報酬	1	-	-	-
		生員	2	175,681	-	-
		事務用品	3	354	-	-
		旅費	4	6	-	-
		事業用消耗品	5	3,767	-	-
		委託管理	6	-	-	-
		託熱水	7	8,749	-	-
		燃料	8	6,334	-	-
		衣服繕濯	9	1,177	-	-
		借料	10	174	-	-
		借賃	11	-	-	-
		借賃	12	-	-	-
		借賃	13	-	-	-
		借賃	14	-	-	-
		借賃	15	688	-	-
		借賃	16	72	-	-
		借賃	17	-	-	-
		借賃	18	-	-	-
		借賃	19	75	-	-
		借賃	20	-	-	-
		借賃	21	31,469	-	-
		借賃	22	2,385	-	-
		借賃	23	1,052,073	-	-
		借賃	24	57,769	-	-
		借賃	25	-	-	-
		借賃	26	10,949	-	-
		借賃	27	-	-	-
		借賃	28	-	-	-
		借賃	29	1,381	-	-
		借賃	30	528	-	-
		借賃	31	4,896	-	-
		借賃	32	-	-	-
	繰入金	保健医療宿泊貨物	33	3,296	-	-
	繰入金	経理	34	-	-	-
	繰入金	経理	35	150,000	-	-
	繰入金	経理	36	-	-	-
	繰入金	経理	37	-	-	-
	特別損失	前固定資産	38	227	-	-
	特別損失	前固定資産	39	-	-	-
	特別損失	前固定資産	40	0	-	-
	特別損失	前固定資産	41	-	-	-
	当期利益金	当期利益	42	-	-	-
	合計	合計	43	1,512,047	-	-
令和3年度	合計	44	1,471,722	-	-	
令和2年度	合計	45	1,457,792	-	-	
貸	経常収益	雑収入	1	-	-	-
		補助金	2	32	-	-
		寄附金	3	-	-	-
		利息	4	-	-	-
		配当	5	1,334,616	-	-
		有価証券	6	105,250	-	-
		有価証券	7	-	-	-
		有価証券	8	3,925	-	-
		有価証券	9	-	-	-
		有価証券	10	-	-	-
有価証券		11	-	-	-	
繰入金	宿泊経理より相互繰入	12	-	-	-	
特別利益	前固定資産	13	7,019	-	-	
特別利益	前固定資産	14	-	-	-	
特別利益	前固定資産	15	-	-	-	
当期損失金	当期損失	16	61,206	-	-	
合計	合計	17	1,512,047	-	-	
令和3年度	合計	18	1,471,722	-	-	
令和2年度	合計	19	1,457,792	-	-	

(注) 金額については表示単位未満を四捨五入しているため、内訳と合計が一致しない場合がある。

(単位 千円)

東 京 都 職 員 指 定 都 市 職 員 市 町 村 職 員 都 市 職 員 合 計	共 済 組 合	共 済 組 合	共 済 組 合	共 済 組 合	合 計	
-	-	-	-	-	-	1
-	347	975,281	61,221	1,212,529	2	
-	-	1,283	31	1,668	3	
-	-	9,245	58	9,309	4	
-	849	130,648	6,858	142,122	5	
-	-	-	-	-	6	
-	-	12,453	-	21,202	7	
-	-	205,311	3,369	215,014	8	
-	-	19,664	245	21,085	9	
-	-	11,318	1,620	13,111	10	
-	-	170	1,227	1,397	11	
-	-	-	-	-	12	
-	-	319	-	319	13	
-	-	-	-	-	14	
-	-	192,109	14,014	206,811	15	
-	-	447	-	519	16	
-	-	334	79	413	17	
-	-	102,889	7,644	110,533	18	
-	-	1,148	-	1,223	19	
-	-	707	-	707	20	
-	-	181,512	10,216	223,197	21	
-	-	50,991	1,861	55,237	22	
-	47,228	37,292,249	2,043,208	40,434,757	23	
-	-	54,775	225,347	337,891	24	
-	-	-	-	-	25	
-	-	560	-	11,509	26	
-	-	-	-	-	27	
-	-	600	-	600	28	
-	-	4,173	12	5,565	29	
-	-	8,030	-	8,557	30	
-	-	13,587	-	18,483	31	
-	-	-	-	-	32	
-	-	5,000	-	8,296	33	
-	-	-	-	-	34	
-	-	262,960	-	412,960	35	
-	-	-	-	-	36	
-	-	-	-	-	37	
-	-	1,695	-	1,922	38	
-	-	-	-	-	39	
-	-	0	-	0	40	
-	-	-	-	-	41	
-	23,919	7,553,701	693,608	8,271,228	42	
-	72,342	47,093,157	3,070,618	51,748,165	43	
-	74,185	45,519,679	3,287,899	50,353,486	44	
-	81,023	45,360,778	2,788,512	49,688,104	45	
-	-	9,765	-	9,765	1	
-	-	94	-	125	2	
-	-	16	-	16	3	
-	72,272	42,953,484	2,752,067	47,112,439	4	
-	-	2,557,548	278,959	2,941,757	5	
-	-	-	-	-	6	
-	70	1,216,236	39,592	1,259,823	7	
-	-	-	-	-	8	
-	-	-	-	-	9	
-	-	8	-	8	10	
-	-	-	-	-	11	
-	-	300,000	-	300,000	12	
-	-	797	-	7,816	13	
-	-	-	-	-	14	
-	-	-	-	-	15	
-	-	55,210	-	116,416	16	
-	72,342	47,093,157	3,070,618	51,748,165	17	
-	74,185	45,519,679	3,287,899	50,353,486	18	
-	81,023	45,360,778	2,788,512	49,688,104	19	

貯金經理

27 貸付経理貸借対照表

項目		組合名					地方職員共済組合	(再掲) 団体共済部	公立学校共済組合	警察共済組合
		現金	口座預金	現預金	預金	金				
借	流動資産	1	現小当普通			金	-	-	-	-
		2	口座		現預金	-	-	-	-	
		3	通		預金	-	-	-	-	
		4	定期		預金	8,932,205	3,761	2,324,705	15,388,269	
		5	貯立		預金	-	-	-	-	
		6	仮払		品	1,800,000	-	-	-	
		7	前払		金	-	-	-	-	
		8	未払		金	826	-	1,005	64	
		9	未払		金	-	-	14	-	
		10	未払		費用	20,189	-	507	-	
		11	未払		益	22,477	-	78,335	60,139	
		12	未償		金	-	-	-	-	
		13	未償		金	1,668	-	16,312	162,415	
		14	未償		金	-	-	113,241	-	
		15	未償		金	-	-	-	-	
		16	未償		金	△ 4	-	△ 321	-	
方	固定資産	17	搬入		器具	0	-	0	-	
		18	搬入		品	1,181	-	2,504	7,434	
		19	権利		権	-	-	35	-	
		20	権利		託	-	-	-	-	
		21	権利		証券	979,319	-	-	-	
		22	権利		金	1,300,000	-	-	-	
		23	権利		險	-	-	-	-	
		24	権利		金	26,739,559	1,158,080	104,100,247	35,162,606	
		25	権利		金	34	-	188	-	
		26	権利		費	3,363	-	265,764	14,853	
合計		27			39,800,817	1,161,841	106,902,537	50,795,781		
令和3年度	合計	28			43,193,117	1,283,274	128,466,564	53,413,314		
令和2年度	合計	29			47,481,927	1,436,668	153,068,144	56,472,860		
貸	流動負債	1	短期借入		金	-	-	-	24,263,832	
		2	未払消費		費	-	-	-	-	
		3	未払		税金	7,104	-	350,685	16,803	
		4	未払		費用	16,698	13	15,548	17,410	
		5	未払		金	-	-	-	-	
		6	未払		金	1,094	-	1,373	3,456	
		7	未償		金	-	-	-	-	
		8	未償		金	-	-	-	-	
		9	未償		金	-	-	-	-	
		10	未償		金	-	-	86	-	
方	固定負債	11	長期借入		金	10,150,604	1,140,001	58,448,518	-	
		12	貸付権		全引当金	-	-	-	-	
		13	譲渡貸付		権保全引当金	-	-	-	-	
		14	退職給与		引当金	99,984	-	365,136	328,883	
	（剰余金）	15	資本		剰余金	-	-	-	-	
		16	保全		積立金	-	-	-	-	
損余金	剰余金	17	団信保		積立金	3,563,659	-	-	-	
		18	利益		剰余金	-	-	-	-	
		19	剰余金		補てん金	1,279,074	-	5,210,674	1,758,130	
		20	剰余金		又損金	24,682,600	21,827	42,510,517	24,407,267	
合計		21			39,800,817	1,161,841	106,902,537	50,795,781		
令和3年度	合計	22			43,193,117	1,283,274	128,466,564	53,413,314		
令和2年度	合計	23			47,481,927	1,436,668	153,068,144	56,472,860		

(注) 1 地方職員共済組合団体共済部は、地方職員共済組合の内数であり、再掲である。
 2 金額については表示単位未満を四捨五入しているため、内訳と合計が一致しない場合がある。

(単位 千円)

東京都職員 共済組合	全国市町村職員 共済組合連合会	指定都市職員 共済組合	市町村職員 共済組合	都市職員 共済組合	合計	
-	-	-	50	-	50	1
-	-	-	50	-	50	2
-	-	-	-	-	-	3
985,808	414,379	4,885,135	6,291,409	560,506	39,782,416	4
-	-	-	-	-	-	5
12,500,000	1,250,000	5,770,000	1,246,270	-	22,566,270	6
-	-	-	1,648	-	1,648	7
-	-	32	41	-	1,969	8
-	-	-	124	51	189	9
-	-	-	2,664	173	23,532	10
3,413	2,610	5,590	9,409	988	182,962	11
-	-	-	-	-	-	12
1,044	393,530	21,626	2,021,098	85,832	2,703,525	13
-	-	-	-	-	113,241	14
-	-	-	-	-	-	15
-	-	-	-	-	△ 325	16
-	-	-	0	-	0	17
-	-	736	9,306	0	21,162	18
-	-	548	-	-	582	19
-	-	3,940,381	-	-	3,940,381	20
-	4,699,910	3,392,529	199,363	-	9,271,121	21
-	636,200	-	-	-	1,936,200	22
6,447,180	-	-	-	-	6,447,180	23
8,492,307	-	9,376,258	75,144,084	4,100,740	263,115,801	24
-	-	-	2,461	-	2,683	25
-	-	486	18,797	-	303,263	26
28,429,753	7,396,629	27,393,321	84,946,774	4,748,289	350,413,902	27
28,405,921	7,590,377	28,250,006	93,868,551	5,154,779	388,342,628	28
28,385,150	8,217,774	29,494,735	105,441,773	5,705,416	434,267,779	29
-	-	-	-	-	24,263,832	1
-	25	-	-	-	25	2
17,611	294	15,712	5,864	124	414,196	3
-	39,129	1,277	3,637	47	93,747	4
-	25,675	-	-	-	25,675	5
-	8,086	1,459	3,297	46	18,812	6
-	-	-	-	-	-	7
-	-	-	659	-	659	8
-	-	-	-	-	-	9
-	-	-	-	-	86	10
-	-	1,533,706	37,975,769	2,510,862	110,619,458	11
-	-	-	1,993,650	80,152	2,073,803	12
-	391,695	-	-	-	391,695	13
-	89,859	22,430	757,086	25,087	1,688,465	14
-	-	-	-	-	-	15
-	3,184,132	-	-	-	3,184,132	16
-	3,657,734	-	-	-	7,221,393	17
-	-	-	-	-	-	18
424,615	-	8,336,469	8,576,193	996,316	26,581,472	19
27,987,527	-	17,482,268	35,630,619	1,135,655	173,836,452	20
28,429,753	7,396,629	27,393,321	84,946,774	4,748,289	350,413,902	21
28,405,921	7,590,377	28,250,006	93,868,551	5,154,779	388,342,628	22
28,385,150	8,217,774	29,494,735	105,441,773	5,705,416	434,267,779	23

貸付経理

28 貸付經理損益計算書

項目	組合名	地方職員共済組合		公立学校共済組合	警察共済組合		
			(再掲)団体共済部				
借	常	役員報酬	1	-	-	-	
		職員給付	2	202,234	3,321	545,085	394,709
		社会保険負担	3	-	-	89,268	-
		厚生費	4	490	5	1,183	866
		旅費	5	192	0	964	185
		事業用品	6	8,651	190	81,016	3,090
		消耗器具	7	-	-	-	-
		貸付金	8	-	-	-	-
		委託管理費	9	21,511	-	-	7,477
		委託管理費	10	15,957	315	112,453	2,221
		光熱水料	11	-	-	-	15,299
		連合会返還金	12	450	28	3,298	80
		燃料	13	-	-	-	-
		被服費	14	118	-	242	-
		修繕費	15	-	-	-	108
		洗濯費	16	123	-	2,349	-
		貸付借料	17	-	-	-	-
		貸付借料	18	4,619	754	33,156	548
		調査研究費	19	114,900	1,898	412,684	152,815
		調査研究費	20	-	-	-	-
		諸謝金	21	221	221	20,629	445
		貸付金保険料	22	360	-	268	-
		食糧負担金	23	-	-	96,735	-
		食糧負担金	24	-	-	-	-
		分租費	25	42,975	606	-	74,641
		分租費	26	-	-	-	464
		公租課税等	27	3,616	-	28,411	-
		公租課税等	28	-	-	3,225	-
		支払利息	29	110,942	11,801	341,712	23,037
		連合会払込金	30	-	-	-	-
		貸付債権保全利息	31	-	-	-	-
		貸付債権保全利息	32	-	-	-	-
		組合交付金	33	-	-	-	-
		団体信用生命保険料	34	-	-	-	-
		交付保険手数料	35	-	-	-	-
		信託等売買手数料	36	-	-	-	-
		保険料充当返還金	37	1,912	-	16,915	-
		信保料負担返還金	38	-	-	-	-
		雑費	39	11	2	1,895	496
		減価償却費	40	554	-	851	12,744
		貸倒引当金繰入	41	4	-	321	-
		開発費償却	42	681	-	143,418	10,698
		有価証券売却損	43	-	-	-	-
		有価証券評価損	44	-	-	-	-
		有償承継差損	45	-	-	-	-
		有償承継差損	46	-	-	-	-
		貸倒損失	47	3,013	-	-	-
		雑損	48	-	-	-	-
繰入金	宿泊経理へ相互繰入	49	47,100	-	-		
	保健経理へ相互繰入	50	20,000	-	-		
	保健給付経理へ相互繰入	51	-	-	-		
	住宅経理へ相互繰入	52	-	-	-		
特別損失	前期損益修正損	53	219	-	239		
	固定資産売却損	54	-	-	-		
	固定資産除却損	55	7	-	176		
	固定資産評価損	56	-	-	-		
当期利益金	57	-	-	-	25,589		
合	58	600,859	19,142	1,936,494	725,736		
令和3年度合計	59	851,140	23,416	2,355,742	861,167		
令和2年度合計	60	1,215,998	22,108	2,605,614	936,848		

(単位 千円)

東京都職員 共済組合	全国市町村職員 共済組合連合会	指定都市職員 共済組合	市町村職員 共済組合	都市職員 共済組合	合計	
-	-	-	2	-	2	1
927	39,310	24,672	386,734	16,568	1,610,238	2
-	-	-	-	-	89,268	3
-	63	91	654	11	3,360	4
-	-	3	2,860	172	4,375	5
2,838	2,953	3,372	45,981	1,474	149,376	6
-	-	61	-	-	61	7
-	-	-	-	-	-	8
-	3,253	3,176	2,725	2,531	40,673	9
84,463	9,422	15,108	31,838	256	271,719	10
-	-	72	9,367	241	24,978	11
-	9,476	200	7,058	-	20,563	12
-	-	-	-	-	-	13
-	-	-	329	-	688	14
-	-	-	-	-	108	15
-	-	-	311	-	2,783	16
-	-	-	-	-	-	17
16,790	92	6,971	76,796	1,207	140,178	18
47,611	161,530	6,039	337	-	895,916	19
-	2,838	43	450	-	3,331	20
1,121	-	3,636	37,655	-	63,707	21
-	202	-	3,433	-	4,264	22
-	-	-	-	-	96,735	23
-	-	3	628	-	631	24
146	7,109	27,962	68,668	3,135	224,638	25
-	-	-	-	-	464	26
-	1,449	-	14,988	208	48,673	27
-	-	-	-	-	3,225	28
-	-	16,778	402,692	26,511	921,672	29
-	-	12,065	-	-	12,065	30
-	-	-	-	-	-	31
-	-	-	1,181	37	1,217	32
-	-	-	-	-	-	33
-	165,125	-	-	-	165,125	34
-	-	-	-	-	-	35
-	-	-	-	-	-	36
875	-	-	-	-	19,703	37
-	3,914	-	-	-	3,914	38
-	23	25	1,341	23	3,814	39
-	-	340	3,274	-	17,763	40
-	-	-	-	-	325	41
-	-	894	9,082	-	164,773	42
-	-	-	-	-	-	43
-	-	-	-	-	-	44
-	-	-	-	-	-	45
-	-	-	-	-	-	46
-	-	-	17,134	-	20,147	47
-	-	-	0	-	0	48
-	-	-	140,450	-	187,550	49
-	-	310,000	50,000	-	380,000	50
-	-	-	-	-	-	51
-	-	-	-	-	-	52
-	-	527	6	0	1,213	53
-	-	-	-	-	-	54
-	-	-	0	-	183	55
-	-	-	-	-	-	56
40,358	-	24,269	156,812	1,789	248,817	57
195,129	406,760	456,308	1,472,784	54,163	5,848,234	58
199,714	903,698	701,193	2,547,109	60,200	8,479,964	59
235,503	740,250	320,423	1,958,122	69,966	8,082,724	60

貸付経理

項目	組合名	地方職員共済組合		公立学校共済組合	警察共済組合			
			(再掲)団体共済部					
貸	方	組合員貸付金利息	1	354,472	15,323	1,384,282	610,412	
		負担金	2	-	-	-	66,394	
		保険料充当金	3	32,859	1,461	276,903	-	
		雑収入	4	1,313	-	3,423	-	
		連合会交付金	5	-	-	-	-	
		連合会交付保険手数料	6	-	-	-	-	
		補助金	7	-	-	-	-	
		寄附金	8	-	-	-	-	
		貸倒引当金戻入	9	4	-	396	-	
		利息及び配当金	10	1,552	-	-	-	
		有価証券売却益	11	-	-	-	-	
		有価証券評価益	12	-	-	-	-	
		償還差益	13	69	-	-	-	
		雑差益	14	-	-	-	-	
		雑益	15	-	-	-	-	
		組合払込金	16	-	-	-	-	
		譲渡貸付債権弁済金	17	-	-	-	-	
		組合交付金返還金	18	-	-	-	-	
		団体信用生命保険料負担金	19	-	-	-	-	
		団体信用生命保険配当金	20	23,715	-	-	-	
		団体信用生命保険特約保険料	21	-	-	-	-	
		保険手数料	22	-	-	-	-	
		保険負担金	23	-	-	-	-	
		譲渡債権保全弁済金	24	-	-	-	-	
		保険料還付受入金	25	-	-	150,138	48,706	
		繰入金	保健経理より繰入	26	-	-	-	-
			保健経理より相互繰入	27	22,300	-	-	165
			宿泊経理より相互繰入	28	-	-	-	-
			住宅経理より相互繰入	29	-	-	-	-
			物資経理より相互繰入	30	-	-	-	-
		特別利益	前期損益修正益	31	22	-	442	59
			固定資産売却益	32	-	-	-	-
			固定資産評価益	33	-	-	-	-
		当期損失金	当期損失金	34	164,554	2,358	120,910	-
		合計	合計	35	600,859	19,142	1,936,494	725,736
令和3年度合計	令和3年度合計	36	851,140	23,416	2,355,742	861,167		
令和2年度合計	令和2年度合計	37	1,215,998	22,108	2,605,614	936,848		

(注) 1 地方職員共済組合団体共済部は、地方職員共済組合の内数であり、再掲である。

2 金額については表示単位未満を四捨五入しているため、内訳と合計が一致しない場合がある。

(単位 千円)

東京都職員 共済組合	全国市町村職員 共済組合連合会	指定都市職員 共済組合	市町村職員 共済組合	都市職員 共済組合	合計	
114,428	-	127,861	976,564	53,109	3,621,128	1
-	-	-	-	-	66,394	2
14,401	-	3,205	-	-	327,369	3
-	5	175	104	-	5,020	4
-	-	1,152	6,486	391	8,029	5
-	-	-	-	-	-	6
-	-	-	16	-	16	7
-	-	-	-	-	-	8
-	-	-	-	-	400	9
55,393	15,426	16,695	1,771	38	90,874	10
-	-	-	-	-	-	11
-	170	-	-	-	239	12
-	-	-	-	-	-	13
-	-	-	192	-	192	14
-	15,879	-	-	-	15,879	15
-	11,225	-	-	-	11,225	16
-	92,804	-	-	-	92,804	17
-	90,097	-	-	-	90,097	18
10,907	82,715	-	-	-	117,336	19
-	-	-	-	-	-	20
-	761	-	-	-	761	21
-	-	-	-	-	-	22
-	-	-	-	-	-	23
-	-	-	-	-	-	24
-	-	-	-	-	198,844	25
-	-	-	-	-	-	26
-	-	-	-	-	22,465	27
-	-	-	73,000	-	73,000	28
-	-	-	-	-	-	29
-	-	-	-	-	-	30
-	-	61	-	207	792	31
-	-	-	-	-	-	32
-	-	-	-	-	-	33
-	97,678	307,160	414,651	418	1,105,369	34
195,129	406,760	456,308	1,472,784	54,163	5,848,234	35
199,714	903,698	701,193	2,547,109	60,200	8,479,964	36
235,503	740,250	320,423	1,958,122	69,966	8,082,724	37

貸付経理

29 物資經理貸借対照表

項目		組合名	地方職員共済組合	公立学校共済組合	警察共済組合	
借	流	現金	1 7,216	-	-	
		小口現金	2 200	-	-	
		当座預金	3 -	-	-	
		普通預金	4 650,401	-	147,887	
		普通通知預金	5 -	-	-	
		定期預金	6 10,000	-	-	
		金銭信託	7 -	-	400,000	
		受取手形	8 -	-	-	
		売掛金	9 14,854	-	29,253	
		有価証券	10 101,657	-	-	
		貸付信託	11 -	-	-	
		証券投資信託	12 -	-	-	
		差入有価証券	13 -	-	-	
		保管有価証券	14 -	-	-	
	資	産	商品	15 73,621	-	-
			受託商品	16 -	-	-
			製成品	17 -	-	-
			半製品	18 -	-	-
			原材料	19 -	-	-
			貯蔵品	20 312	-	-
			立替金	21 4,013	-	-
			仮払金	22 -	-	-
			前払金	23 -	-	-
			前払費用	24 138	-	-
			未収収益	25 102	-	9
			短期貸付金	26 -	-	7,800
			未収金	27 20,701	-	790
			未達回送金	28 66	-	-
			貸倒引当金	29 △ 706	-	△ 585
方	固	建物	30 -	-	-	
		借入不動産附帯施設	31 -	-	-	
		構築物	32 -	-	-	
		機械及び装置	33 0	-	-	
		車両及び運搬具	34 0	-	-	
		器具及び備品	35 12,654	-	0	
		土地	36 -	-	-	
		建設仮勘定	37 -	-	-	
		借地権	38 -	-	-	
		電話加入権	39 153	-	-	
		敷金及び保証金	40 11	-	-	
		加入金	41 1,000	-	-	
		融資金	42 -	-	-	
		繰延資産	創業費	43 -	-	-
開業費	44 6,620		-	3,087		
合	計	45 903,011	-	588,241		
令和3年度合計	46 914,008	-	591,058			
令和2年度合計	47 931,467	-	594,805			

(単位 千円)

東 共	京 濟	都 組	職 員 合	指 共	定 濟	都 組	市 職 員 合	市 共	町 濟	村 組	職 員 合	都 共	市 濟	職 組	員 合	合 計	
-	-	-	-	-	-	-	-	-	-	-	-	-	-	-	-	7,216	1
-	-	-	-	-	-	-	-	-	-	-	-	-	-	-	-	200	2
-	-	-	-	-	-	-	-	-	-	-	-	-	-	-	-	-	3
-	-	-	-	-	-	-	-	-	-	1,362,807	-	-	-	-	-	2,161,095	4
-	-	-	-	-	-	-	-	-	-	-	-	-	-	-	-	-	5
-	-	-	-	-	-	-	-	-	-	505,231	-	-	-	-	-	515,231	6
-	-	-	-	-	-	-	-	-	-	155,291	-	-	-	-	-	555,291	7
-	-	-	-	-	-	-	-	-	-	-	-	-	-	-	-	-	8
-	-	-	-	-	-	-	-	-	-	3,202,426	-	-	-	-	-	3,246,532	9
-	-	-	-	-	-	-	-	-	-	499,625	-	-	-	-	-	601,282	10
-	-	-	-	-	-	-	-	-	-	-	-	-	-	-	-	-	11
-	-	-	-	-	-	-	-	-	-	-	-	-	-	-	-	-	12
-	-	-	-	-	-	-	-	-	-	-	-	-	-	-	-	-	13
-	-	-	-	-	-	-	-	-	-	-	-	-	-	-	-	-	14
-	-	-	-	-	-	-	-	-	-	-	-	-	-	-	-	73,621	15
-	-	-	-	-	-	-	-	-	-	-	-	-	-	-	-	-	16
-	-	-	-	-	-	-	-	-	-	-	-	-	-	-	-	-	17
-	-	-	-	-	-	-	-	-	-	-	-	-	-	-	-	-	18
-	-	-	-	-	-	-	-	-	-	-	-	-	-	-	-	-	19
-	-	-	-	-	-	-	-	-	-	416	-	-	-	-	-	728	20
-	-	-	-	-	-	-	-	-	-	8,852,548	-	-	-	-	-	8,856,560	21
-	-	-	-	-	-	-	-	-	-	34	-	-	-	-	-	34	22
-	-	-	-	-	-	-	-	-	-	-	-	-	-	-	-	-	23
-	-	-	-	-	-	-	-	-	-	317	-	-	-	-	-	455	24
-	-	-	-	-	-	-	-	-	-	15,928	-	-	-	-	-	16,038	25
-	-	-	-	-	-	-	-	-	-	-	-	-	-	-	7,800	26	
-	-	-	-	-	-	-	-	-	-	213,337	-	-	-	-	-	234,828	27
-	-	-	-	-	-	-	-	-	-	-	-	-	-	-	66	28	
-	-	-	-	-	-	-	-	-	-	△ 13,085	-	-	-	-	-	△ 14,376	29
-	-	-	-	-	-	-	-	-	-	18,915	-	-	-	-	-	18,915	30
-	-	-	-	-	-	-	-	-	-	-	-	-	-	-	-	-	31
-	-	-	-	-	-	-	-	-	-	-	-	-	-	-	-	-	32
-	-	-	-	-	-	-	-	-	-	-	-	-	-	-	0	33	
-	-	-	-	-	-	-	-	-	-	-	-	-	-	-	0	34	
-	-	-	-	-	-	-	-	-	-	890	-	-	-	-	-	13,544	35
-	-	-	-	-	-	-	-	-	-	-	-	-	-	-	-	-	36
-	-	-	-	-	-	-	-	-	-	-	-	-	-	-	-	-	37
-	-	-	-	-	-	-	-	-	-	-	-	-	-	-	-	-	38
-	-	-	-	-	-	-	-	-	-	-	-	-	-	-	153	39	
-	-	-	-	-	-	-	-	-	-	7,429	-	-	-	-	-	7,440	40
-	-	-	-	-	-	-	-	-	-	-	-	-	-	-	1,000	41	
-	-	-	-	-	-	-	-	-	-	2,957,171	-	-	-	-	-	2,957,171	42
-	-	-	-	-	-	-	-	-	-	-	-	-	-	-	-	-	43
-	-	-	-	-	-	-	-	-	-	7,594	-	-	-	-	-	17,301	44
-	-	-	-	-	-	-	-	-	-	17,786,875	-	-	-	-	-	19,278,127	45
-	-	-	-	-	-	-	-	-	-	18,018,226	-	-	-	-	-	19,523,292	46
-	-	-	-	-	-	-	-	-	-	18,243,735	-	-	-	-	-	19,770,007	47

物資經理

項目		組合名	地方職員共済組合	公立学校共済組合	警察共済組合	
貸	流 動 負 債	買掛金	1	21,743	-	-
		短期借入金	2	-	-	-
		未払消費税	3	2,371	-	-
		未払金	4	48,182	-	3,430
		未払費用	5	2,927	-	5,676
		前受金	6	2,089	-	-
		受託商品引受	7	-	-	-
		預り金	8	5,375	-	624
		受入保証金	9	-	-	-
		前受収益	10	-	-	-
		仮受金	11	-	-	-
		預り品	12	-	-	-
		預り有価証券	13	-	-	-
		未実現利益	14	1,419	-	1,707
方	固 定 負 債	長期借入金	15	-	-	-
		退職給与引当金	16	77,780	-	-
		災害補てん引当金	17	-	-	-
		特別修繕引当金	18	400	-	-
(剰 余 損 余 金) 金	利益剰余金 又は欠損金 (△)	資本剰余金	19	22,081	-	-
		建設積立金	20	-	-	-
		改良積立金	21	30,000	-	-
		欠損補てん積立金又は繰越欠損金	22	4,023	-	0
			23	684,621	-	576,804
	合 計	24	903,011	-	588,241	
令 和 3 年 度 合 計	25	914,008	-	591,058		
令 和 2 年 度 合 計	26	931,467	-	594,805		

(注) 金額については表示単位未満を四捨五入しているため、内訳と合計が一致しない場合がある。

(単位 千円)

東 共	京 濟	都 組	職 員 合	指 共	定 濟	都 組	市 職 員 合	市 共	町 濟	村 組	職 員 合	都 共	市 濟	職 組	員 合	合 計	
-	-	-	-	-	-	-	-	-	-	14,887	-	-	-	-	-	36,629	1
-	-	-	-	-	-	-	-	-	-	-	-	-	-	-	-	-	2
-	-	-	-	-	-	-	-	-	-	14,694	-	-	-	-	-	17,066	3
-	-	-	-	-	-	-	-	-	-	78,142	-	-	-	-	-	129,753	4
-	-	-	-	-	-	-	-	-	-	3,923	-	-	-	-	-	12,526	5
-	-	-	-	-	-	-	-	-	-	1,962	-	-	-	-	-	4,051	6
-	-	-	-	-	-	-	-	-	-	-	-	-	-	-	-	-	7
-	-	-	-	-	-	-	-	-	-	435,266	-	-	-	-	-	441,266	8
-	-	-	-	-	-	-	-	-	-	11,010	-	-	-	-	-	11,010	9
-	-	-	-	-	-	-	-	-	-	871	-	-	-	-	-	871	10
-	-	-	-	-	-	-	-	-	-	8,476	-	-	-	-	-	8,476	11
-	-	-	-	-	-	-	-	-	-	-	-	-	-	-	-	-	12
-	-	-	-	-	-	-	-	-	-	-	-	-	-	-	-	-	13
-	-	-	-	-	-	-	-	-	-	14,626	-	-	-	-	-	17,752	14
-	-	-	-	-	-	-	-	-	-	11,229,800	-	-	-	-	-	11,229,800	15
-	-	-	-	-	-	-	-	-	-	179,692	-	-	-	-	-	257,472	16
-	-	-	-	-	-	-	-	-	-	-	-	-	-	-	-	-	17
-	-	-	-	-	-	-	-	-	-	-	-	-	-	-	400	-	18
-	-	-	-	-	-	-	-	-	-	9,673	-	-	-	-	-	31,754	19
-	-	-	-	-	-	-	-	-	-	-	-	-	-	-	-	-	20
-	-	-	-	-	-	-	-	-	-	-	-	-	-	-	30,000	-	21
-	-	-	-	-	-	-	-	-	-	1,178,929	-	-	-	-	-	1,182,952	22
-	-	-	-	-	-	-	-	-	-	4,604,924	-	-	-	-	-	5,866,349	23
-	-	-	-	-	-	-	-	-	-	17,786,875	-	-	-	-	-	19,278,127	24
-	-	-	-	-	-	-	-	-	-	18,018,226	-	-	-	-	-	19,523,292	25
-	-	-	-	-	-	-	-	-	-	18,243,735	-	-	-	-	-	19,770,007	26

物資經理

3 0 物資經理損益計算書

項目		組合名	地方職員共済組合	公立学校共済組合	警察共済組合
借	常	役員報酬	-	-	-
		職厚生	80,561	-	-
		旅事務	307	-	-
		商用品	117	-	-
		未刊利	3,045	-	1,106
		事業用	1,100,579	-	182,326
		飲業食	1,419	-	1,707
		販食	-	-	-
		加運賃	2,158	-	-
		運賃	18,570	-	-
		委託	1,150	-	3,183
		委託	-	-	-
		光熱	-	-	-
		燃料	39,655	-	-
		被修繕	1,143	-	11,199
		洗濯	4,448	-	6
		消耗器具	24,834	-	-
		賃借	52	-	-
		保險	76	-	-
		調査	1,328	-	-
		普諸	127	-	-
		食糧	-	-	-
		負擔	3,591	-	174
		分消	253	-	-
		信託	9	-	-
		等金	4	-	1,510
		現雜	-	-	-
		減償	-	-	-
		貸倒	-	-	-
		災害	-	-	-
		特別	-	-	-
		支創	-	-	-
		業開	-	-	-
		有償	19,509	-	11
		有償	-	-	-
		承承	174	-	-
		貸貸	-	-	-
		雜	-	-	-
		合	11,000	-	-
		繰入金	-	-	-
		繰入金	-	-	-
		繰入金	-	-	-
		特別損失	104	-	0
		前期	-	-	-
		固定	175	-	-
		固定	-	-	-
		当期	-	-	-
		利益金	-	-	-
		合	1,321,249	-	251,868
		令和3年度	1,225,192	-	301,495
		令和2年度	1,152,449	-	345,181

(単位 千円)

東京都職員 共済組員合	指定都市職員 共済組員合	市町村職員 共済組員合	都市職員 共済組員合	合計	
-	-	18	-	18	1
-	-	151,145	-	231,706	2
-	-	338	-	645	3
-	-	994	-	1,111	4
-	-	29,234	-	33,384	5
-	-	1,907,202	-	3,190,107	6
-	-	14,626	-	17,752	7
-	-	793	-	793	8
-	-	-	-	2,158	9
-	-	-	-	18,570	10
-	-	-	-	4,333	11
-	-	-	-	-	12
-	-	-	-	-	13
-	-	1,639	-	41,294	14
-	-	25,840	-	38,182	15
-	-	7,180	-	11,633	16
-	-	2,752	-	27,586	17
-	-	62	-	114	18
-	-	-	-	76	19
-	-	105	-	1,433	20
-	-	-	-	127	21
-	-	-	-	-	22
-	-	40,634	-	44,399	23
-	-	42,460	-	42,713	24
-	-	80	-	88	25
-	-	18,337	-	19,851	26
-	-	921	-	921	27
-	-	177	-	177	28
-	-	29,397	-	48,916	29
-	-	-	-	-	30
-	-	11,342	-	11,515	31
-	-	-	-	-	32
-	-	-	-	-	33
-	-	2,168	-	3,054	34
-	-	804	-	4,100	35
-	-	10,085	-	11,376	36
-	-	-	-	-	37
-	-	-	-	-	38
-	-	133,838	-	133,838	39
-	-	-	-	-	40
-	-	2,896	-	5,093	41
-	-	-	-	-	42
-	-	-	-	-	43
-	-	-	-	377	44
-	-	-	-	-	45
-	-	-	-	-	46
-	-	-	-	49,462	47
-	-	6,928	-	17,928	48
-	-	-	-	-	49
-	-	-	-	-	50
-	-	1	-	105	51
-	-	-	-	-	52
-	-	0	-	175	53
-	-	-	-	-	54
-	-	112,911	-	112,911	55
-	-	2,554,906	-	4,128,023	56
-	-	2,682,045	-	4,208,732	57
-	-	2,807,310	-	4,304,939	58

物資経理

項目		組合名		地方職員共済組合	公立学校共済組合	警察共済組合	
貸	経常収益	施設品売上	収入	106,316	-	-	
		商品販売	売上	1,168,743	-	193,769	
		販売手数料	益戻料	-	-	-	
		未実現利益	戻料	-	-	-	
		受託商	手数料	2,104	-	2,064	
		広告	手数料	-	-	-	
		受取資金	償還利息	-	-	-	
		融現資金	過不足	-	-	-	
		雑補寄附	補助金	34,564	-	790	
		貸倒引当金	戻入金	-	-	-	
		災害補てん引当金	戻入金	656	-	707	
		特別修繕引当金	戻入金	-	-	-	
		利息及び証券	配当金	611	-	414	
		有価証券	売却益	-	-	-	
		有償承継	証券差益	58	-	-	
		雑	差益	-	-	-	
			益	1	-	-	
		繰入金	保健経理より繰入金	繰入金	-	-	-
			保健経理より相互繰入金	繰入金	2,000	-	50,817
			貯金経理より相互繰入金	繰入金	-	-	-
			貸付経理より相互繰入金	繰入金	-	-	-
			特別利益	前期損益修正益	270	-	377
	固定資産売却益			-	-	-	
	固定資産評価益	-		-	-		
	当期損失金	当期損失金	5,926	-	2,930		
	合計	合計	1,321,249	-	251,868		
	令和3年度合計	合計	1,225,192	-	301,495		
	令和2年度合計	合計	1,152,449	-	345,181		

(注) 金額については表示単位未満を四捨五入しているため、内訳と合計が一致しない場合がある。

(単位 千円)

東京都職員 共済組員合	指定都市職員 共済組員合	市町村職員 共済組員合	都市職員 共済組員合	合計	
-	-	-	-	106,316	1
-	-	1,932,553	-	3,295,065	2
-	-	56,109	-	56,109	3
-	-	2,605	-	2,605	4
-	-	14,753	-	18,921	5
-	-	338,426	-	338,426	6
-	-	3,160	-	3,160	7
-	-	40,556	-	40,556	8
-	-	59,716	-	59,716	9
-	-	-	-	-	10
-	-	18,560	-	53,915	11
-	-	-	-	-	12
-	-	-	-	-	13
-	-	9,646	-	11,009	14
-	-	-	-	-	15
-	-	-	-	-	16
-	-	56,330	-	57,355	17
-	-	3,331	-	3,331	18
-	-	-	-	-	19
-	-	-	-	58	20
-	-	-	-	-	21
-	-	1,981	-	1,982	22
-	-	-	-	-	23
-	-	-	-	52,817	24
-	-	-	-	-	25
-	-	-	-	-	26
-	-	32	-	679	27
-	-	-	-	-	28
-	-	-	-	-	29
-	-	17,146	-	26,002	30
-	-	2,554,906	-	4,128,023	31
-	-	2,682,045	-	4,208,732	32
-	-	2,807,310	-	4,304,939	33

物資経理

3 1 財形經理貸借対照表

項目		組合名	地方職員共済組合	公立学校共済組合	警察共済組合
借方	流動資産	現金	1	-	-
		現金	2	-	-
		預金	3	-	-
		預金	4	-	-
		預金	5	-	-
		預金	6	-	-
		信託	7	-	-
		証券	8	-	-
		信託	9	-	-
		投資信託	10	-	-
		蔵品	11	-	-
		替金	12	-	-
		払金	13	-	-
		費用	14	-	-
		収益	15	-	-
		貸付金	16	-	-
		収金	17	-	-
		不足	18	-	-
		送金	19	-	-
		引当金	20	-	-
	固定資産	運搬器具	21	-	-
		備品	22	-	-
		加入権	23	-	-
		貸付金	24	-	-
		貸付金	25	-	-
	繰延資産	開発費	26	-	-
	合計	27	-	-	
令和3年度合計			28	-	-
令和2年度合計			29	-	-
貸方	流動負債	借入金	1	-	-
		消費税	2	-	-
		払金	3	-	-
		費用	4	-	-
		受金	5	-	-
		り金	6	-	-
		受収益	7	-	-
		受金	8	-	-
		不足	9	-	-
	固定負債	借入金	10	-	-
		引当金	11	-	-
		引当金	12	-	-
	剰余金 (欠損金)	剰余金	13	-	-
		又は 繰越欠損金(△)	14	-	-
	合計	15	-	-	
令和3年度合計			16	-	-
令和2年度合計			17	-	-

(注) 金額については表示単位未満を四捨五入しているため、内訳と合計が一致しない場合がある。

(単位 千円)

東京都職員 共済組合	全国市町村職員 共済組合連合会	指定都市職員 共済組合	市町村職員 共済組合	都市職員 共済組合	合計	
-	-	-	-	-	-	1
-	-	-	-	-	-	2
-	-	-	-	-	-	3
-	1,090	-	3,772	446	5,308	4
-	-	-	-	-	-	5
-	-	-	1,002	9,890	10,892	6
-	-	-	-	-	-	7
-	-	-	-	-	-	8
-	-	-	-	-	-	9
-	-	-	-	-	-	10
-	-	-	-	-	-	11
-	-	-	-	-	-	12
-	-	-	-	-	-	13
-	-	-	-	-	-	14
-	0	-	0	0	0	15
-	-	-	-	-	-	16
-	-	-	-	-	-	17
-	-	-	-	-	-	18
-	-	-	-	-	-	19
-	-	-	-	-	-	20
-	-	-	-	-	-	21
-	-	-	-	-	-	22
-	-	-	-	-	-	23
-	180,096	-	-	-	180,096	24
-	-	-	180,096	-	180,096	25
-	-	-	-	-	-	26
-	181,186	-	184,870	10,336	376,393	27
-	198,762	-	202,425	10,336	411,524	28
-	218,896	-	222,549	10,336	451,781	29
-	-	-	-	-	-	1
-	-	-	-	-	-	2
-	-	-	-	-	-	3
-	-	-	-	-	-	4
-	-	-	-	-	-	5
-	-	-	-	-	-	6
-	-	-	-	-	-	7
-	-	-	-	-	-	8
-	-	-	-	-	-	9
-	180,096	-	180,096	-	360,192	10
-	-	-	-	-	-	11
-	-	-	-	-	-	12
-	-	-	-	-	-	13
-	1,090	-	4,774	10,336	16,201	14
-	181,186	-	184,870	10,336	376,393	15
-	198,762	-	202,425	10,336	411,524	16
-	218,896	-	222,549	10,336	451,781	17

財形
経
理

3 2 財形経理損益計算書

項目		組合名					地方職員共済組合	公立学校共済組合	警察共済組合	
		地方職員共済組合	公立学校共済組合	警察共済組合	警察共済組合	警察共済組合				
借方	経常費用	役員報酬				1	-	-	-	
		員生				2	-	-	-	
		事務				3	-	-	-	
		委託				4	-	-	-	
		熱水				5	-	-	-	
		燃料				6	-	-	-	
		衣服				7	-	-	-	
		繕修				8	-	-	-	
		洗濯				9	-	-	-	
		賃借				10	-	-	-	
		保険				11	-	-	-	
		調査				12	-	-	-	
		負担				13	-	-	-	
		研究				14	-	-	-	
		謝儀				15	-	-	-	
		糧食				16	-	-	-	
		分担				17	-	-	-	
		税金				18	-	-	-	
		手数料				19	-	-	-	
		雑費				20	-	-	-	
		減価償却				21	-	-	-	
		災害補償				22	-	-	-	
		貸倒引当金				23	-	-	-	
		支開有価証券				24	-	-	-	
		有償承継				25	-	-	-	
		雑				26	-	-	-	
		繰入金	他経理へ相互繰入金			27	-	-	-	
		特別損失	前固定資産			28	-	-	-	
			固定資産			29	-	-	-	
			固定資産			30	-	-	-	
			固定資産			31	-	-	-	
		当期利益金	当期利益			32	-	-	-	
		合				33	-	-	-	
		令和3年度				34	-	-	-	
		令和2年度				35	-	-	-	
	貸方	経常収益	財形貸付				1	-	-	-
			組合貸付				2	-	-	-
			雑補				3	-	-	-
			保険				4	-	-	-
			寄附				5	-	-	-
			貸倒引当				6	-	-	-
			災害補償				7	-	-	-
			利息				8	-	-	-
			有償承継				9	-	-	-
賠償						10	-	-	-	
雑						11	-	-	-	
繰入金			健康経理より繰入金			12	-	-	-	
繰入金			他経理より相互繰入金			13	-	-	-	
特別利益			前固定資産			14	-	-	-	
			固定資産			15	-	-	-	
			固定資産			16	-	-	-	
当期損失金	当期損失			17	-	-	-			
合				18	-	-	-			
令和3年度				19	-	-	-			
令和2年度				20	-	-	-			
				21	-	-	-			
				22	-	-	-			
				23	-	-	-			
				24	-	-	-			
				25	-	-	-			

(注) 金額については表示単位未満を四捨五入しているため、内訳と合計が一致しない場合がある。

(単位 千円)

東京都職員 共済組合	全国市町村職員 共済組合連合会	指定都市職員 共済組合	市町村職員 共済組合	都市職 共済組合	合計	
-	-	-	-	-	-	1
-	-	-	-	-	-	2
-	-	-	-	-	-	3
-	-	-	-	-	-	4
-	-	-	-	-	-	5
-	-	-	-	-	-	6
-	-	-	-	-	-	7
-	-	-	-	-	-	8
-	-	-	-	-	-	9
-	-	-	-	-	-	10
-	-	-	-	-	-	11
-	-	-	-	-	-	12
-	-	-	-	-	-	13
-	-	-	22	-	22	14
-	-	-	-	-	-	15
-	-	-	-	-	-	16
-	-	-	-	-	-	17
-	-	-	-	-	-	18
-	20	-	-	-	20	19
-	-	-	-	-	-	20
-	-	-	-	-	-	21
-	-	-	-	-	-	22
-	-	-	-	-	-	23
-	-	-	-	-	-	24
-	-	-	-	-	-	25
-	-	-	-	-	-	26
-	1,114	-	1,114	-	2,228	27
-	-	-	-	-	-	28
-	-	-	-	-	-	29
-	-	-	-	-	-	30
-	-	-	-	-	-	31
-	-	-	-	-	-	32
-	-	-	-	-	-	33
-	-	-	-	-	-	34
-	-	-	-	-	-	35
-	-	-	-	-	-	36
-	-	-	-	-	-	37
-	-	-	-	-	-	38
-	-	-	-	-	-	39
-	-	-	-	-	-	40
-	-	-	0	0	0	41
-	1,134	-	1,136	0	2,270	42
-	1,161	-	1,160	0	2,321	43
-	1,290	-	1,277	0	2,567	44
-	1,114	-	1,114	-	1,114	1
-	-	-	-	-	1,114	2
-	-	-	-	-	-	3
-	-	-	-	-	-	4
-	-	-	22	-	22	5
-	-	-	-	-	-	6
-	-	-	-	-	-	7
-	-	-	-	-	-	8
-	-	-	-	-	-	9
-	0	-	0	0	0	10
-	-	-	-	-	-	11
-	-	-	-	-	-	12
-	-	-	-	-	-	13
-	-	-	-	-	-	14
-	-	-	-	-	-	15
-	-	-	-	-	-	16
-	-	-	-	-	-	17
-	-	-	-	-	-	18
-	-	-	-	-	-	19
-	-	-	-	-	-	20
-	-	-	-	-	-	21
-	21	-	-	-	21	22
-	1,134	-	1,136	0	2,270	23
-	1,161	-	1,160	0	2,321	24
-	1,290	-	1,277	0	2,567	25

財形經理

統計表Ⅰの2

〔指定都市職員共済組合
都市職員共済組合
市町村職員共済組合〕の組合別内訳

1 組合員数、被扶養者数及び標準報酬等に関する調

(短期適用)

(1) 指定都市職員共済組合

項目 組合名	一 般 組 合 員						短 期 組 合 員					
	組 合 員 数			被扶養者数	標 準 報 酬 の 月 額	標 準 期 末 手 当 等 の 額	組 合 員 数			被扶養者数	標 準 報 酬 の 月 額	標 準 期 末 手 当 等 の 額
	男	女	計				男	女	計			
1 札幌市	7,625	4,391	12,016	9,448	4,804,790	17,261,155	541	1,861	2,402	445	422,754	350,127
2 川崎市	6,886	4,586	11,472	8,209	5,310,710	19,560,290	823	1,638	2,461	498	478,840	492,731
3 横浜市	14,550	10,622	25,172	17,600	10,894,220	44,163,100	1,912	4,951	6,863	1,376	1,439,040	1,720,092
4 名古屋市	14,495	8,112	22,607	19,465	10,083,738	36,730,350	1,656	3,363	5,019	1,238	986,796	961,040
5 京都市	8,232	4,078	12,310	11,832	5,215,994	19,783,686	884	1,438	2,322	756	488,100	384,416
6 大阪市	12,842	8,233	21,075	18,597	9,074,330	35,273,720	1,930	2,602	4,532	1,572	949,332	927,790
7 神戸市	8,183	6,713	14,896	12,124	6,856,146	23,598,192	1,496	2,103	3,599	1,432	752,230	731,119
8 広島市	5,214	6,080	11,294	7,934	4,911,674	16,792,593	1,055	5,016	6,071	1,109	991,552	1,167,161
9 北九州市	4,256	3,281	7,537	6,693	3,348,960	12,351,065	657	1,936	2,593	596	558,450	509,506
10 福岡市	5,583	4,944	10,527	8,041	4,252,658	14,990,379	1,027	2,084	3,111	990	605,380	627,329
合 計	87,866	61,040	148,906	119,943	64,753,220	240,504,530	11,981	26,992	38,973	10,012	7,672,474	7,871,311
令和3年度	89,021	60,940	149,961	123,109	64,958,016	235,863,222	-	-	-	-	-	-
令和2年度	89,515	58,666	148,181	125,599	64,110,400	243,673,777	-	-	-	-	-	-

(2) 都市職員共済組合

項目 組合名	一 般 組 合 員						短 期 組 合 員					
	組 合 員 数			被扶養者数	標 準 報 酬 の 月 額	標 準 期 末 手 当 等 の 額	組 合 員 数			被扶養者数	標 準 報 酬 の 月 額	標 準 期 末 手 当 等 の 額
	男	女	計				男	女	計			
1 北海道都市	8,254	6,604	14,858	11,462	5,848,712	19,852,068	1,324	4,642	5,966	1,460	987,024	864,948
2 仙台市	4,866	3,629	8,495	6,551	3,749,000	13,097,331	1,341	2,991	4,332	1,111	821,062	268,825
3 愛知県都市	11,743	14,877	26,620	18,752	11,133,592	36,580,817	1,786	7,669	9,455	2,049	1,708,828	1,859,101
合 計	24,863	25,110	49,973	36,765	20,731,304	69,530,216	4,451	15,302	19,753	4,620	3,516,914	2,992,874
令和3年度	24,985	24,773	49,758	37,245	20,327,594	70,958,688	-	-	-	-	-	-
令和2年度	24,888	23,232	48,120	37,273	19,650,636	70,400,692	-	-	-	-	-	-

(単位 人、千円)

地方公共団体の長である組合員						特 定 消 防 組 合 員						後 期 高 齢 者 等 短 期 組 合 員					
組 合 員 数			被扶養者数	標 準 報 酬 の 月 額	標 準 期 末 手 当 等 の 額	組 合 員 数			被扶養者数	標 準 報 酬 の 月 額	標 準 期 末 手 当 等 の 額	組 合 員 数			被扶養者数	標 準 報 酬 の 月 額	標 準 期 末 手 当 等 の 額
男	女	計				男	女	計				男	女	計			
1	-	1	1	1,330	5,730	1,673	67	1,740	2,294	715,640	2,386,082	8	1	9	-	1,424	1,224
1	-	1	4	1,390	5,730	1,307	73	1,380	2,002	639,790	2,203,375	2	4	6	-	1,000	1,160
1	-	1	-	1,390	5,730	3,352	157	3,509	4,494	1,629,820	5,896,195	22	16	38	-	6,700	7,521
1	-	1	-	500	2,000	2,195	70	2,265	3,200	1,047,880	3,508,031	34	12	46	-	8,234	7,928
1	-	1	1	1,090	4,964	1,403	77	1,480	2,441	657,850	2,382,944	5	1	6	-	1,012	795
1	-	1	1	980	4,926	3,354	160	3,514	5,117	1,524,070	5,654,286	33	15	48	-	8,422	9,190
1	-	1	-	1,270	5,730	1,343	64	1,407	2,021	678,630	2,346,786	10	6	16	-	4,058	5,104
1	-	1	1	1,270	5,730	1,207	57	1,264	1,873	542,570	1,794,223	10	9	19	-	2,460	2,645
1	-	1	1	1,270	-	887	53	940	1,476	431,990	1,486,510	-	-	-	-	-	-
1	-	1	-	1,390	5,730	1,082	38	1,120	1,690	530,760	1,762,606	5	5	10	-	1,798	1,725
10	-	10	9	11,880	46,270	17,803	816	18,619	26,608	8,399,000	29,421,038	129	69	198	-	35,108	37,292
10	-	10	9	11,880	47,564	17,837	781	18,618	26,536	8,094,750	28,591,928	-	-	-	-	-	-
9	1	10	9	11,940	47,010	17,848	747	18,595	26,474	8,002,850	29,572,687	-	-	-	-	-	-

(単位 人、千円)

地方公共団体の長である組合員						特 定 消 防 組 合 員						後 期 高 齢 者 等 短 期 組 合 員					
組 合 員 数			被扶養者数	標 準 報 酬 の 月 額	標 準 期 末 手 当 等 の 額	組 合 員 数			被扶養者数	標 準 報 酬 の 月 額	標 準 期 末 手 当 等 の 額	組 合 員 数			被扶養者数	標 準 報 酬 の 月 額	標 準 期 末 手 当 等 の 額
男	女	計				男	女	計				男	女	計			
12	-	12	18	10,220	50,385	1,821	49	1,870	2,700	709,790	2,495,479	15	7	22	-	3,848	3,788
-	1	1	-	1,330	5,730	981	32	1,013	1,518	459,910	1,543,856	6	-	6	-	1,050	260
12	-	12	11	13,280	54,380	2,478	75	2,553	4,023	1,070,690	3,710,543	21	18	39	-	5,712	6,262
24	1	25	29	24,830	110,495	5,280	156	5,436	8,241	2,240,390	7,749,878	42	25	67	-	10,610	10,310
24	1	25	31	24,830	113,702	5,303	149	5,452	8,220	2,180,270	7,898,425	-	-	-	-	-	-
24	1	25	27	24,450	109,878	5,319	142	5,461	8,170	2,148,620	7,976,201	-	-	-	-	-	-

(1) 指定都市職員共済組合

項目 組合名	船員一般組合員							船員短期組合員							任意継続組合員			
	組合員数			被扶養者数	標準報酬 の月額額	標準期末 手当等の額	組合員数			被扶養者数	標準報酬 の月額額	標準期末 手当等の額	組合員数			被扶養者数		
	男	女	計				男	女	計				男	女	計			
1 札幌市	-	-	-	-	-	-	-	-	-	-	-	-	166	60	226	125		
2 川崎市	-	-	-	-	-	-	-	-	-	-	-	-	68	28	96	39		
3 横浜市	-	-	-	-	-	-	-	-	-	-	-	-	173	88	261	116		
4 名古屋市	-	-	-	-	-	-	-	-	-	-	-	-	131	55	186	100		
5 京都市	-	-	-	-	-	-	-	-	-	-	-	-	194	51	245	162		
6 大阪市	-	-	-	-	-	-	-	-	-	-	-	-	147	76	223	135		
7 神戸市	-	-	-	-	-	-	-	-	-	-	-	-	96	55	151	65		
8 広島市	-	-	-	-	-	-	-	-	-	-	-	-	56	55	111	58		
9 北九州市	-	-	-	-	-	-	-	-	-	-	-	-	55	20	75	53		
10 福岡市	-	-	-	-	-	-	-	-	-	-	-	-	88	44	132	83		
合計	-	-	-	-	-	-	-	-	-	-	-	-	1,174	532	1,706	936		
令和3年度	-	-	-	-	-	-	-	-	-	-	-	-	1,124	465	1,589	911		
令和2年度	-	-	-	-	-	-	-	-	-	-	-	-	1,069	479	1,548	841		

(2) 都市職員共済組合

項目 組合名	船員一般組合員							船員短期組合員							任意継続組合員			
	組合員数			被扶養者数	標準報酬 の月額額	標準期末 手当等の額	組合員数			被扶養者数	標準報酬 の月額額	標準期末 手当等の額	組合員数			被扶養者数		
	男	女	計				男	女	計				男	女	計			
1 北海道都市	-	-	-	-	-	-	-	-	-	-	-	-	148	70	218	122		
2 仙台市	-	-	-	-	-	-	-	-	-	-	-	-	63	28	91	48		
3 愛知県都市	-	-	-	-	-	-	-	-	-	-	-	-	117	70	187	135		
合計	-	-	-	-	-	-	-	-	-	-	-	-	328	168	496	305		
令和3年度	-	-	-	-	-	-	-	-	-	-	-	-	311	157	468	281		
令和2年度	-	-	-	-	-	-	-	-	-	-	-	-	282	161	443	272		

(単位 人、千円)

任意継続組員		合計						
標準報酬の月額	標準期末手当等の額	組 合 員 数			被 扶 養 者 数	標準報酬の月額	標準期末手当等の額	
		男	女	計				
72,506	-	10,014	6,380	16,394	12,313	6,018,444	20,004,318	1
37,564	-	9,087	6,329	15,416	10,752	6,469,294	22,263,286	2
99,766	-	20,010	15,834	35,844	23,586	14,070,936	51,792,638	3
66,604	-	18,512	11,612	30,124	24,003	12,193,752	41,209,349	4
78,906	-	10,719	5,645	16,364	15,192	6,442,952	22,556,805	5
82,392	-	18,307	11,086	29,393	25,422	11,639,526	41,869,912	6
62,060	-	11,129	8,941	20,070	15,642	8,354,394	26,686,931	7
42,412	-	7,543	11,217	18,760	10,975	6,491,938	19,762,352	8
31,590	-	5,856	5,290	11,146	8,819	4,372,260	14,347,081	9
48,360	-	7,786	7,115	14,901	10,804	5,440,346	17,387,769	10
622,160	-	118,963	89,449	208,412	157,508	81,493,842	277,880,441	
596,430	-	107,992	62,186	170,178	150,565	73,661,076	264,502,714	
589,900	-	108,441	59,893	168,334	152,923	72,715,090	273,293,474	

(単位 人、千円)

任意継続組員		合計						
標準報酬の月額	標準期末手当等の額	組 合 員 数			被 扶 養 者 数	標準報酬の月額	標準期末手当等の額	
		男	女	計				
66,974	-	11,574	11,372	22,946	15,762	7,626,568	23,266,668	1
33,762	-	7,257	6,681	13,938	9,228	5,066,114	14,916,002	2
66,216	-	16,157	22,709	38,866	24,970	13,998,318	42,211,103	3
166,952	-	34,988	40,762	75,750	49,960	26,691,000	80,393,773	
163,050	-	30,623	25,080	55,703	45,777	22,695,744	78,970,815	
153,120	-	30,513	23,536	54,049	45,742	21,978,826	78,486,771	

(1) 指定都市職員共済組合

項目 組合名	育児休業等に係る掛金免除者数（再掲）					介護保険第2号被保険者数（再掲）					
	組合員数			標準報酬 の月額	標準期末 手当等の額	組合員数			被扶養者数	標準報酬の 月額	
	男	女	計			男	女	計			
1 札幌市	33	340	373	106,884	218,382	5,462	3,399	8,861	2,796	3,698,896	1
2 川崎市	23	274	297	97,854	208,400	5,697	3,819	9,516	2,233	4,427,764	2
3 横浜市	90	775	865	286,590	704,001	11,816	9,645	21,461	5,002	9,391,230	3
4 名古屋市	99	789	888	294,386	504,581	11,930	6,942	18,872	5,655	8,395,618	4
5 京都市	64	373	437	140,140	340,997	6,876	3,116	9,992	3,420	4,351,376	5
6 大阪市	16	433	449	144,510	302,933	12,709	6,496	19,205	5,947	8,408,842	6
7 神戸市	68	617	685	225,534	460,489	7,159	4,348	11,507	4,063	5,334,392	7
8 広島市	22	677	699	216,082	356,601	3,802	6,715	10,517	1,952	3,865,586	8
9 北九州市	3	192	195	59,622	115,200	4,055	3,313	7,368	1,944	3,134,704	9
10 福岡市	46	414	460	138,298	83,029	4,192	4,250	8,442	2,212	3,367,834	10
合計	464	4,884	5,348	1,709,900	3,294,613	73,698	52,043	125,741	35,224	54,376,242	
令和3年度	339	4,592	4,931	1,587,620	3,159,205	69,438	32,053	101,491	32,523	49,873,732	
令和2年度	239	4,567	4,806	1,526,360	3,068,468	70,455	30,573	101,028	33,618	49,730,200	

- (注) 1 この数値は、令和5年3月31日現在のものである。
 2 金額については表示単位未満を四捨五入しているため、内訳と合計が一致しない場合がある。
 3 「育児休業等に係る掛金免除者数（再掲）」には産前産後休業に係る者を含む。

(2) 都市職員共済組合

項目 組合名	育児休業等に係る掛金免除者数（再掲）					介護保険第2号被保険者数（再掲）					
	組合員数			標準報酬 の月額	標準期末 手当等の額	組合員数			被扶養者数	標準報酬の 月額	
	男	女	計			男	女	計			
1 北海道都市	21	332	353	98,506	204,285	6,612	7,073	13,685	3,235	4,874,958	1
2 仙台市	11	332	343	110,352	201,484	4,230	4,062	8,292	2,031	3,269,992	2
3 愛知県都市	50	1,748	1,798	543,050	802,557	8,643	12,001	20,644	4,544	8,046,658	3
合計	82	2,412	2,494	751,908	1,208,326	19,485	23,136	42,621	9,810	16,191,608	
令和3年度	60	2,209	2,269	695,190	1,255,604	17,657	11,691	29,348	8,512	13,779,960	
令和2年度	40	2,186	2,226	671,090	1,166,878	17,785	10,705	28,490	8,730	13,444,580	

- (注) 1 この数値は、令和5年3月31日現在のものである。
 2 金額については表示単位未満を四捨五入しているため、内訳と合計が一致しない場合がある。
 3 「育児休業等に係る掛金免除者数（再掲）」には産前産後休業に係る者を含む。

(短期適用)

(3) 市町村職員共済組合

項目 組合名	一 般 組 合 員							短 期 組 合 員					
	組 合 員 数			被 扶 養 者 数	標 準 報 酬 の 額	標 準 手 当 等 の 額		組 合 員 数			被 扶 養 者 数	標 準 報 酬 の 額	標 準 手 当 等 の 額
	男	女	計					男	女	計			
1 北 海 道	21,117	15,352	36,469	28,427	13,389,186	48,006,923	3,611	10,226	13,837	3,690	2,476,000	2,212,089	
2 青 森	9,188	7,584	16,772	13,275	6,308,226	22,091,098	1,835	4,509	6,344	1,583	1,022,052	921,252	
3 岩 手	7,417	5,604	13,021	10,447	4,702,596	17,632,415	1,605	4,441	6,046	1,348	971,118	913,529	
4 宮 城	8,405	8,546	16,951	12,261	6,378,962	22,297,629	1,269	5,423	6,692	1,248	1,052,160	1,063,349	
5 秋 田	6,825	5,642	12,467	9,810	4,660,908	16,959,972	1,933	4,527	6,460	1,449	1,007,048	947,435	
6 山 形	6,944	7,541	14,485	11,443	5,900,282	21,271,867	1,516	5,107	6,623	1,216	1,090,786	881,123	
7 福 島	11,887	10,270	22,157	16,673	8,045,824	29,350,688	2,008	6,242	8,250	1,571	1,292,836	1,197,025	
8 茨 城	13,046	8,631	21,677	16,218	8,110,080	30,849,689	2,171	7,394	9,565	1,798	1,520,258	1,559,258	
9 栃 木	8,381	6,279	14,660	10,979	5,562,174	20,876,358	1,732	5,254	7,006	1,566	1,173,588	1,240,904	
10 群 馬	9,881	8,410	18,291	14,646	7,055,634	26,388,008	2,356	5,095	7,451	1,866	1,255,114	1,130,427	
11 埼 玉	27,752	23,736	51,488	37,271	20,374,258	76,132,684	3,236	11,353	14,589	2,892	2,381,758	2,617,358	
12 千 葉	25,647	24,063	49,710	33,937	19,946,510	73,956,764	4,103	13,612	17,715	3,608	2,993,680	3,181,373	
13 東 京	15,400	13,448	28,848	20,339	12,273,808	47,158,735	3,068	11,619	14,687	2,906	2,775,326	2,916,611	
14 神 奈 川	15,789	12,001	27,790	22,359	11,912,372	43,393,399	2,837	6,598	9,435	2,317	1,711,320	1,962,219	
15 新 潟	10,874	10,793	21,667	16,352	7,987,522	29,933,194	2,914	11,937	14,851	2,202	2,322,034	1,867,488	
16 富 山	4,814	7,455	12,269	6,895	4,598,306	16,649,215	837	3,354	4,191	587	662,692	620,908	
17 石 川	5,247	6,865	12,112	8,618	4,637,284	16,571,891	873	4,198	5,071	797	832,896	832,596	
18 福 井	4,146	5,013	9,159	5,926	3,243,662	11,676,949	769	2,745	3,514	596	540,902	560,814	
19 山 梨	5,112	4,391	9,503	7,194	3,599,462	13,213,358	1,159	4,153	5,312	1,104	881,670	914,272	
20 長 野	12,890	13,747	26,637	19,982	9,769,918	35,446,899	3,274	12,920	16,194	2,949	2,684,018	2,571,239	
21 岐 阜	10,508	9,859	20,367	15,494	7,778,002	26,918,812	2,051	7,852	9,903	1,702	1,600,796	1,303,790	
22 静 岡	16,713	17,391	34,104	24,542	13,904,402	48,991,967	3,320	11,545	14,865	2,912	2,555,478	2,804,974	
23 愛 知	9,734	11,880	21,614	14,372	8,296,952	29,092,357	1,740	9,306	11,046	1,898	1,851,824	2,005,258	
24 三 重	9,223	9,455	18,678	14,105	7,280,580	25,496,196	1,995	5,370	7,365	1,813	1,251,678	896,436	
25 滋 賀	7,372	9,421	16,793	11,675	6,455,286	21,186,279	1,660	5,388	7,048	1,559	1,236,884	1,235,197	
26 京 都	6,185	5,689	11,874	10,316	4,812,570	17,176,290	1,651	5,499	7,150	1,611	1,265,370	1,166,251	
27 大 阪	24,705	21,280	45,985	41,351	19,307,440	69,887,298	5,620	18,313	23,933	6,415	4,551,180	4,536,500	
28 兵 庫	19,136	16,740	35,876	30,439	14,987,838	52,967,997	3,770	12,366	16,136	3,738	3,011,854	3,524,963	
29 奈 良	7,142	6,206	13,348	10,583	5,012,774	17,792,526	1,290	2,681	3,971	1,278	688,200	572,222	
30 和 歌 山	6,635	5,403	12,038	10,461	4,724,288	16,911,589	1,295	3,466	4,761	1,282	835,120	814,576	
31 鳥 取	3,322	3,703	7,025	5,601	2,495,950	9,031,710	966	3,151	4,117	734	640,984	732,545	
32 島 根	4,829	4,546	9,375	8,272	3,629,500	13,306,477	1,391	3,660	5,051	1,067	843,656	886,199	
33 岡 山	9,024	7,997	17,021	14,949	6,677,072	24,393,070	2,366	5,862	8,228	2,126	1,482,096	1,473,220	
34 広 島	8,328	8,698	17,026	13,981	6,458,930	23,345,120	1,646	5,545	7,191	1,651	1,188,138	1,176,688	
35 山 口	8,145	6,328	14,473	12,485	5,515,646	20,606,256	1,868	4,196	6,064	1,602	953,480	792,201	
36 徳 島	4,158	4,394	8,552	6,198	3,127,892	11,486,228	1,211	1,984	3,195	851	550,324	542,462	
37 香 川	4,840	6,278	11,118	7,523	4,087,912	14,371,931	898	3,238	4,136	890	712,438	776,835	
38 愛 媛	7,907	7,703	15,610	12,484	5,421,344	19,172,260	1,267	3,250	4,517	1,013	720,112	640,820	
39 高 知	4,665	5,687	10,352	7,710	3,501,632	12,587,511	1,161	3,761	4,922	1,048	787,390	797,056	
40 福 岡	11,647	9,559	21,206	18,694	7,851,802	28,999,109	2,926	7,529	10,455	2,813	1,769,896	1,618,620	
41 佐 賀	4,796	3,235	8,031	7,346	2,949,912	11,349,209	1,384	3,473	4,857	1,300	736,872	782,566	
42 長 崎	8,233	4,963	13,196	12,863	4,998,930	18,317,951	1,747	3,789	5,536	1,486	920,020	887,264	
43 熊 本	10,663	7,931	18,594	17,570	6,953,218	25,897,284	2,519	7,202	9,721	2,262	1,519,988	1,497,096	
44 大 分	6,529	4,270	10,799	10,239	4,131,072	15,902,859	2,160	4,680	6,840	1,842	1,089,506	1,020,460	
45 宮 崎	6,003	3,835	9,838	9,223	3,691,834	13,777,636	1,739	4,069	5,808	1,563	889,352	939,020	
46 鹿 児 島	10,966	5,745	16,711	18,077	6,183,560	23,109,346	2,898	5,681	8,579	2,720	1,400,610	1,220,256	
47 沖 縄	7,134	5,032	12,166	14,057	4,327,986	16,187,809	2,457	6,337	8,794	3,187	1,510,784	1,583,973	
合 計	469,304	418,599	887,903	703,662	343,021,298	1,248,120,812	98,122	299,900	398,022	89,656	67,211,286	66,338,717	
令 和 3 年 度	471,808	415,656	887,464	715,978	339,868,646	1,265,460,408	-	-	-	-	-	-	
令 和 2 年 度	470,664	389,216	859,880	718,816	331,871,722	1,269,150,250	-	-	-	-	-	-	

(単位 人、千円)

地方公共団体の長である組合員						特 定 消 防 組 合 員						後 期 高 齢 者 等 短 期 組 合 員						
組 合 員 数			被 扶 養 者 数	標 準 報 酬 額 手 当 等 の 額	標 準 報 酬 額 手 当 等 の 額	組 合 員 数			被 扶 養 者 数	標 準 報 酬 額 手 当 等 の 額	標 準 報 酬 額 手 当 等 の 額	組 合 員 数			被 扶 養 者 数	標 準 報 酬 額 手 当 等 の 額	標 準 報 酬 額 手 当 等 の 額	
男	女	計				男	女	計				男	女	計				
163	1	164	144	123,330	563,764	4,935	72	5,007	6,939	1,832,390	6,701,713	33	8	41	-	10,402	6,169	1
38	1	39	30	29,600	109,903	2,419	45	2,464	3,519	977,160	3,413,795	15	2	17	-	3,398	1,674	2
33	-	33	24	24,670	79,353	1,811	53	1,864	2,762	747,930	2,610,436	16	5	21	-	4,244	4,303	3
34	-	34	39	28,780	106,511	1,785	52	1,837	2,540	674,220	2,328,879	18	5	23	-	2,942	2,511	4
25	-	25	26	19,780	66,825	1,860	36	1,896	2,593	733,140	2,553,942	11	19	30	-	4,824	2,892	5
35	-	35	31	28,670	118,401	1,415	29	1,444	1,911	540,740	1,929,029	9	6	15	-	3,008	2,452	6
59	-	59	40	47,620	172,617	2,291	50	2,341	3,507	922,870	3,268,168	42	6	48	-	9,040	8,806	7
43	1	44	45	36,550	131,329	4,060	86	4,146	5,552	1,647,660	5,927,073	45	12	57	-	8,182	7,940	8
22	3	25	18	21,610	95,564	2,320	52	2,372	3,523	957,280	3,402,655	12	6	18	-	2,558	2,862	9
35	-	35	19	26,190	122,454	2,277	92	2,369	3,580	943,360	3,375,517	31	7	38	-	5,532	3,698	10
59	4	63	52	51,178	234,090	7,363	364	7,727	11,081	3,180,430	11,643,287	36	27	63	-	8,386	8,089	11
49	5	54	39	46,210	216,526	7,062	256	7,318	9,277	3,077,710	10,951,585	67	40	107	-	15,640	16,399	12
36	3	39	29	33,740	157,531	129	11	140	203	60,100	212,863	107	43	150	-	23,644	24,374	13
29	2	31	28	28,990	124,916	4,320	202	4,522	6,490	1,984,200	7,370,604	49	18	67	-	9,580	10,664	14
28	2	30	30	24,160	79,439	3,086	85	3,171	4,601	1,271,330	4,545,623	55	12	67	-	12,490	7,184	15
15	-	15	18	12,950	55,394	1,192	30	1,222	1,822	490,190	1,752,953	24	17	41	-	6,418	6,073	16
18	-	18	19	15,020	65,114	1,458	29	1,487	1,940	541,200	1,922,549	8	5	13	-	3,136	3,139	17
16	1	17	14	14,510	54,448	1,097	30	1,127	1,593	414,140	1,567,139	21	12	33	-	6,232	4,688	18
27	-	27	19	18,130	84,425	1,143	27	1,170	1,588	438,990	1,643,922	7	5	12	-	2,486	3,325	19
77	1	78	67	57,580	236,322	2,306	68	2,374	3,465	891,970	3,409,987	43	18	61	-	12,090	8,447	20
42	-	42	40	33,320	151,886	2,570	58	2,628	3,961	987,780	3,543,641	52	13	65	-	12,372	8,929	21
34	1	35	29	29,060	137,154	4,133	153	4,286	6,473	1,757,930	6,285,876	40	11	51	-	8,962	8,278	22
40	-	40	46	36,270	148,802	2,776	96	2,872	4,303	1,097,520	4,019,577	29	9	38	-	6,504	6,441	23
28	1	29	26	24,650	110,981	2,303	73	2,376	3,800	987,950	3,505,868	29	9	38	-	6,800	3,856	24
19	-	19	20	15,160	50,187	1,491	52	1,543	2,415	616,470	2,158,938	52	15	67	-	11,980	10,148	25
23	2	25	30	20,700	78,224	1,472	44	1,516	2,346	619,130	2,247,300	9	1	10	-	2,904	1,604	26
41	1	42	54	36,160	182,300	5,354	168	5,522	8,848	2,301,850	8,441,270	72	27	99	-	15,480	13,669	27
38	2	40	36	35,440	149,243	4,023	144	4,167	6,486	1,753,290	6,100,014	32	22	54	-	14,872	9,663	28
39	-	39	43	29,510	119,887	1,608	37	1,645	2,454	664,120	2,328,916	8	2	10	-	1,302	898	29
29	1	30	30	21,180	78,822	1,382	34	1,416	2,177	573,860	2,056,897	21	7	28	-	6,320	4,775	30
18	1	19	22	16,030	61,356	679	21	700	988	245,420	896,967	19	5	24	-	3,202	2,950	31
19	-	19	25	14,480	49,311	1,113	22	1,135	1,759	433,110	1,612,010	27	10	37	-	5,148	3,361	32
26	1	27	16	21,910	97,156	2,234	82	2,316	3,994	908,600	3,247,217	31	4	35	-	8,198	7,552	33
22	-	22	22	18,930	90,209	2,104	62	2,166	3,417	889,560	3,166,514	42	19	61	-	8,546	7,580	34
18	1	19	27	15,900	74,947	1,846	45	1,891	2,995	739,250	2,615,268	77	12	89	-	12,524	6,817	35
21	2	23	21	17,310	59,669	1,035	15	1,050	1,644	402,420	1,438,966	16	3	19	-	4,328	3,662	36
17	-	17	15	14,260	53,928	1,126	30	1,156	1,771	472,840	1,695,458	11	6	17	-	2,594	2,893	37
20	-	20	21	16,830	63,619	1,708	51	1,759	2,681	666,060	2,406,162	14	4	18	-	2,768	2,406	38
33	1	34	27	24,140	76,142	1,117	18	1,135	1,649	443,390	1,528,117	5	5	10	-	1,344	1,542	39
56	2	58	42	47,570	157,325	2,616	66	2,682	4,417	1,063,790	3,831,122	49	16	65	-	11,714	8,465	40
20	-	20	28	16,460	56,289	1,071	22	1,093	1,905	436,270	1,577,065	44	9	53	-	8,064	8,036	41
21	-	21	20	16,320	58,422	1,516	38	1,554	2,560	566,710	2,004,771	22	-	22	-	8,880	5,793	42
45	-	45	39	34,770	105,987	2,188	76	2,264	3,439	830,920	2,975,156	27	11	38	-	5,266	5,167	43
17	-	17	14	13,030	44,925	1,534	21	1,555	2,647	588,980	2,138,306	23	4	27	-	3,954	3,478	44
26	-	26	23	19,380	67,733	1,125	12	1,137	2,012	451,310	1,566,312	20	5	25	-	3,692	3,261	45
43	-	43	45	32,460	120,193	2,195	35	2,230	3,972	827,810	3,015,480	34	8	42	-	6,244	4,364	46
41	-	41	48	30,770	93,801	1,559	32	1,591	3,012	621,450	2,148,742	12	2	14	-	2,382	1,927	47
1,637	40	1,677	1,540	1,340,668	5,413,424	108,207	3,176	111,383	166,611	44,274,800	159,083,649	1,466	512	1,978	-	340,576	283,204	
1,640	40	1,680	1,558	1,334,398	5,387,672	108,259	2,994	111,253	167,422	43,149,052	160,167,441	-	-	-	-	-	-	
1,648	31	1,679	1,592	1,310,710	5,304,566	108,542	2,792	111,334	167,148	42,604,230	162,096,003	-	-	-	-	-	-	

(3) 市町村職員共済組

項目 組合名	船員一般組合員			船員短期組合員			任意継続組合員			被扶養者数						
	組合員数			被扶養者数	標準報酬 月額	標準期末 手当等の額	組合員数			被扶養者数	標準報酬 月額	標準期末 手当等の額	組合員数			被扶養者数
	男	女	計				男	女	計				男	女	計	
1 北海道	-	-	-	-	-	-	-	-	-	-	-	-	404	169	573	323
2 青森	-	-	-	-	-	-	-	-	-	-	-	-	183	103	286	160
3 岩手	-	-	-	-	-	-	-	-	-	-	-	-	139	51	190	106
4 宮城	9	1	10	10	4,150	16,888	4	-	4	-	770	748	189	73	262	109
5 秋田	-	-	-	-	-	-	-	-	-	-	-	-	86	62	148	62
6 山形	5	1	6	3	1,980	6,972	3	-	3	-	840	1,024	117	40	157	77
7 福島	-	-	-	-	-	-	-	-	-	-	-	-	173	96	269	120
8 茨城	-	-	-	-	-	-	-	-	-	-	-	-	256	105	361	191
9 栃木	-	-	-	-	-	-	-	-	-	-	-	-	103	41	144	78
10 群馬	-	-	-	-	-	-	-	-	-	-	-	-	98	40	138	73
11 埼玉	-	-	-	-	-	-	-	-	-	-	-	-	667	325	992	571
12 千葉	-	-	-	-	-	-	-	-	-	-	-	-	510	276	786	398
13 東京	5	-	5	4	1,480	6,281	-	-	-	-	-	-	218	143	361	205
14 神奈川県	-	-	-	-	-	-	-	-	-	-	-	-	262	91	353	195
15 新潟	-	-	-	-	-	-	-	-	-	-	-	-	211	72	283	138
16 富山	-	-	-	-	-	-	-	-	-	-	-	-	67	48	115	52
17 石川	-	-	-	-	-	-	-	-	-	-	-	-	113	64	177	70
18 福井	-	-	-	-	-	-	-	-	-	-	-	-	40	22	62	30
19 山梨	-	-	-	-	-	-	-	-	-	-	-	-	59	20	79	53
20 長野	-	-	-	-	-	-	-	-	-	-	-	-	186	84	270	128
21 岐阜	-	-	-	-	-	-	-	-	-	-	-	-	122	60	182	109
22 静岡	-	-	-	-	-	-	-	-	-	-	-	-	166	110	276	136
23 愛知	6	-	6	8	2,150	7,092	1	-	1	-	110	137	126	70	196	103
24 三重	31	-	31	42	11,580	42,740	2	-	2	-	360	221	134	74	208	110
25 滋賀	-	-	-	-	-	-	-	-	-	-	-	-	91	67	158	85
26 京都	-	-	-	-	-	-	-	-	-	-	-	-	87	30	117	75
27 大阪	-	-	-	-	-	-	-	-	-	-	-	-	360	179	539	362
28 兵庫	-	-	-	-	-	-	-	-	-	-	-	-	225	130	355	204
29 奈良	-	-	-	-	-	-	-	-	-	-	-	-	137	65	202	132
30 和歌山	-	-	-	-	-	-	-	-	-	-	-	-	84	47	131	74
31 鳥取	-	-	-	-	-	-	-	-	-	-	-	-	62	15	77	54
32 島根	-	-	-	-	-	-	-	-	-	-	-	-	81	21	102	63
33 岡山	7	-	7	7	2,910	5,660	2	-	2	-	380	397	117	60	177	73
34 広島	-	-	-	-	-	-	5	-	5	-	892	1,023	114	63	177	118
35 山口	8	-	8	8	2,660	10,522	12	1	13	12	1,636	450	111	51	162	96
36 徳島	-	-	-	-	-	-	4	1	5	4	1,040	1,236	69	42	111	54
37 香川	-	-	-	-	-	-	8	-	8	8	1,660	1,712	67	50	117	51
38 愛媛	29	-	29	23	11,110	28,970	6	-	6	2	1,440	632	138	83	221	120
39 高知	7	-	7	9	2,660	9,100	-	-	-	-	-	-	77	73	150	79
40 福岡	27	-	27	31	10,210	37,666	3	-	3	2	450	513	166	84	250	120
41 佐賀	-	-	-	-	-	-	-	-	-	-	-	-	59	21	80	50
42 長崎	33	-	33	45	10,700	35,459	12	-	12	11	2,276	2,599	123	57	180	115
43 熊本	-	-	-	-	-	-	-	-	-	-	-	-	141	72	213	105
44 大分	16	1	17	20	5,390	20,533	12	-	12	5	2,964	1,370	67	39	106	52
45 宮崎	-	-	-	-	-	-	3	-	3	2	620	-	69	42	111	75
46 鹿児島	152	4	156	269	61,920	211,619	14	-	14	4	2,706	2,058	160	59	219	155
47 沖縄	103	-	103	175	36,920	123,732	16	-	16	11	3,250	3,067	121	45	166	142
合計	438	7	445	654	165,820	563,234	107	2	109	66	21,394	17,187	7,355	3,634	10,989	6,051
令和3年度	435	6	441	661	163,630	571,589	-	-	-	-	-	-	6,980	3,229	10,209	5,732
令和2年度	404	5	409	653	152,690	558,696	-	-	-	-	-	-	6,705	3,325	10,030	5,814

(単位 人、千円)

任意継続組合員		合計						
標準報酬の月額	標準期末手当等の額	組合員数			被扶養者数	標準報酬の月額	標準期末手当等の額	
		男	女	計				
180,734	-	30,263	25,828	56,091	39,523	18,012,042	57,490,658	1
94,302	-	13,678	12,244	25,922	18,567	8,434,738	26,537,722	2
59,796	-	11,021	10,154	21,175	14,687	6,510,354	21,240,036	3
85,222	-	11,713	14,100	25,813	16,207	8,227,206	25,816,515	4
45,124	-	10,740	10,286	21,026	13,940	6,470,824	20,531,066	5
55,512	-	10,044	12,724	22,768	14,681	7,621,818	24,210,868	6
80,724	-	16,460	16,664	33,124	21,911	10,398,914	33,997,304	7
122,176	-	19,621	16,229	35,850	23,804	11,444,906	38,475,289	8
49,572	-	12,590	11,635	24,225	16,164	7,766,782	25,618,343	9
45,996	-	14,678	13,644	28,322	20,184	9,331,826	31,020,104	10
358,458	-	39,113	35,809	74,922	51,867	26,354,468	90,635,508	11
288,228	-	37,438	38,252	75,690	47,259	26,367,978	88,322,647	12
130,408	-	18,963	25,267	44,230	23,686	15,298,506	50,476,395	13
131,884	-	23,286	18,912	42,198	31,389	15,777,746	52,861,802	14
88,978	-	17,168	22,901	40,069	23,323	11,706,514	36,432,928	15
36,228	-	6,949	10,904	17,853	9,374	5,806,784	19,084,543	16
55,906	-	7,717	11,161	18,878	11,444	6,085,442	19,395,289	17
19,230	-	6,089	7,823	13,912	8,159	4,238,676	13,864,038	18
27,730	-	7,507	8,596	16,103	9,958	4,968,468	15,859,302	19
86,828	-	18,776	26,838	45,614	26,591	13,502,404	41,672,894	20
60,448	-	15,345	17,842	33,187	21,306	10,472,718	31,927,058	21
98,106	-	24,406	29,211	53,617	34,092	18,353,938	58,228,249	22
64,304	-	14,452	21,361	35,813	20,730	11,355,634	35,279,664	23
66,582	-	13,745	14,982	28,727	19,896	9,630,180	30,056,298	24
52,762	-	10,685	14,943	25,628	15,754	8,388,542	24,640,749	25
41,750	-	9,427	11,265	20,692	14,378	6,762,424	20,669,669	26
188,414	-	36,152	39,968	76,120	57,030	26,400,524	83,061,037	27
125,454	-	27,224	29,404	56,628	40,903	19,928,748	62,751,880	28
66,830	-	10,224	8,991	19,215	14,490	6,462,736	20,814,449	29
47,210	-	9,446	8,958	18,404	14,024	6,207,978	19,866,659	30
24,962	-	5,066	6,896	11,962	7,399	3,426,548	10,725,528	31
34,750	-	7,460	8,259	15,719	11,186	4,960,644	15,857,358	32
57,614	-	13,807	14,006	27,813	21,165	9,158,780	29,224,272	33
56,164	-	12,261	14,387	26,648	19,194	8,621,160	27,787,134	34
50,310	-	12,085	10,634	22,719	17,225	7,291,406	24,106,461	35
34,934	-	6,514	6,441	12,955	8,772	4,138,248	13,532,223	36
36,678	-	6,967	9,602	16,569	10,258	5,328,382	16,902,757	37
66,444	-	11,089	11,091	22,180	16,344	6,906,108	22,314,869	38
46,178	-	7,065	9,545	16,610	10,522	4,806,734	14,999,468	39
80,350	-	17,490	17,256	34,746	26,119	10,835,782	34,652,820	40
24,606	-	7,374	6,760	14,134	10,629	4,172,184	13,773,165	41
58,150	-	11,707	8,847	20,554	17,100	6,581,986	21,312,259	42
71,282	-	15,583	15,292	30,875	23,415	9,415,444	30,480,690	43
33,780	-	10,358	9,015	19,373	14,819	5,868,676	19,131,931	44
34,936	-	8,985	7,963	16,948	12,898	5,091,124	16,353,962	45
72,220	-	16,462	11,532	27,994	25,242	8,587,530	27,683,316	46
55,920	-	11,443	11,448	22,891	20,632	6,589,462	20,143,051	47
3,694,174	-	686,636	725,870	1,412,506	968,240	460,070,016	1,479,820,227	
3,624,018	-	589,122	421,925	1,011,047	891,351	388,139,744	1,431,587,110	
3,650,886	-	587,963	395,369	983,332	894,023	379,590,238	1,437,109,515	

(3) 市町村職員共済組合

項目 組合名	育児休業等に係る掛金免除者数(再掲)						介護保険第2号被保険者数(再掲)					
	組合員数			標準報酬 の月額	標準期 手当等の額	組合員数			被扶養者数	標準報酬 の月額		
	男	女	計			男	女	計				
1 北海道	34	747	781	209,426	458,276	16,983	16,079	33,062	7,796	11,674,966	1	
2 青森	18	394	412	113,172	279,102	8,008	7,287	15,295	3,081	5,413,670	2	
3 岩手	11	293	304	80,772	204,663	6,432	6,336	12,768	2,230	4,285,564	3	
4 宮城	17	479	496	134,146	291,330	6,580	8,644	15,224	2,356	5,283,286	4	
5 秋田	15	243	258	68,264	162,486	6,610	6,673	13,283	2,188	4,460,222	5	
6 山形	17	460	477	133,640	345,996	5,558	7,762	13,320	1,711	4,845,800	6	
7 福島	19	664	683	184,268	392,114	9,402	9,765	19,167	3,260	6,600,696	7	
8 茨城	31	743	774	210,486	428,305	11,066	9,783	20,849	4,164	7,349,182	8	
9 栃木	22	527	549	146,600	299,858	7,008	7,038	14,046	2,657	4,992,384	9	
10 群馬	26	665	691	192,954	402,682	8,398	8,357	16,755	3,336	6,088,864	10	
11 埼玉	116	2,089	2,205	653,638	1,260,300	21,599	21,116	42,715	9,569	16,626,466	11	
12 千葉	103	1,924	2,027	601,666	1,123,790	20,588	22,868	43,456	8,491	16,682,528	12	
13 東京	102	1,067	1,169	362,884	777,179	10,504	16,121	26,625	4,426	10,012,294	13	
14 神奈川	72	1,092	1,164	367,200	696,155	13,119	11,040	24,159	6,456	9,945,252	14	
15 新潟	33	1,008	1,041	269,092	493,012	10,600	14,744	25,344	3,208	7,907,004	15	
16 富山	6	575	581	163,834	378,287	3,789	6,353	10,142	1,153	3,570,320	16	
17 石川	13	531	544	143,452	321,523	4,530	6,885	11,415	1,407	4,021,874	17	
18 福井	19	442	461	117,674	225,163	3,444	4,775	8,219	971	2,756,496	18	
19 山梨	11	396	407	107,298	200,301	4,126	5,476	9,602	1,561	3,239,668	19	
20 長野	23	1,394	1,417	372,058	585,832	10,902	16,807	27,709	3,840	8,888,170	20	
21 岐阜	29	889	918	250,392	372,630	8,680	11,143	19,823	3,610	6,731,434	21	
22 静岡	51	1,503	1,554	458,782	900,163	13,654	17,563	31,217	5,688	11,438,070	22	
23 愛知	51	1,282	1,333	370,136	557,337	7,374	12,482	19,856	3,716	6,808,288	23	
24 三重	44	902	946	265,724	443,869	7,977	8,863	16,840	3,543	6,150,080	24	
25 滋賀	49	917	966	274,486	459,735	5,583	8,664	14,247	2,635	5,070,084	25	
26 京都	33	592	625	178,902	330,745	5,263	7,010	12,273	2,367	4,273,828	26	
27 大阪	110	1,856	1,966	590,106	1,127,738	20,437	24,643	45,080	11,101	16,895,216	27	
28 兵庫	95	1,416	1,511	442,578	840,814	15,889	18,081	33,970	7,752	12,864,988	28	
29 奈良	22	478	500	140,136	277,971	6,033	5,247	11,280	3,215	4,233,856	29	
30 和歌山	21	484	505	136,018	217,050	5,568	5,420	10,988	2,757	4,037,880	30	
31 鳥取	15	283	298	73,664	158,275	2,924	4,487	7,411	951	2,305,208	31	
32 島根	16	347	363	100,342	236,169	4,409	5,142	9,551	1,368	3,320,654	32	
33 岡山	22	737	759	205,722	355,386	8,373	8,677	17,050	3,503	6,171,534	33	
34 広島	24	719	743	199,040	367,832	7,140	9,072	16,212	3,132	5,693,766	34	
35 山口	10	437	447	116,748	231,795	7,447	6,642	14,089	3,315	5,030,208	35	
36 徳島	10	350	360	96,836	176,569	3,833	3,887	7,720	1,401	2,753,224	36	
37 香川	18	471	489	135,664	260,603	3,995	5,736	9,731	1,522	3,400,948	37	
38 愛媛	12	461	473	117,644	197,930	7,066	6,991	14,057	3,187	4,778,128	38	
39 高知	23	382	405	103,996	225,557	3,834	5,847	9,681	1,334	3,106,428	39	
40 福岡	28	717	745	197,506	406,589	9,976	10,783	20,759	4,468	7,077,142	40	
41 佐賀	15	247	262	69,126	146,684	4,123	4,369	8,492	1,667	2,779,808	41	
42 長崎	10	384	394	102,936	244,881	6,901	5,267	12,168	3,080	4,292,140	42	
43 熊本	30	647	677	176,894	420,647	8,928	9,306	18,234	3,496	6,125,332	43	
44 大分	11	351	362	101,392	210,598	5,729	5,623	11,352	2,492	3,773,046	44	
45 宮崎	13	274	287	71,650	178,476	5,132	5,119	10,251	2,006	3,378,562	45	
46 鹿児島	29	449	478	127,322	269,178	9,861	7,003	16,864	4,759	5,732,658	46	
47 沖縄	58	692	750	188,142	369,392	6,293	6,351	12,644	2,296	4,074,646	47	
合計	1,557	34,000	35,557	9,924,408	19,310,967	391,668	443,327	834,995	164,222	296,941,862		
令和3年度	953	30,385	31,338	8,976,798	19,049,962	349,165	226,130	575,295	140,594	252,975,456		
令和2年度	631	29,177	29,808	8,540,966	18,216,639	351,082	208,127	559,209	144,536	248,941,396		

(注) 1 この数値は、令和5年3月31日現在のものである。

2 金額については表示単位未満を四捨五入しているため、内訳と合計が一致しない場合がある。

3 「育児休業等に係る掛金免除者数(再掲)」には産前産後休業に係る者を含む。

2 福祉施設に関する調

(1) 指定都市職員共済組合

(収容人員単位 人)

項目 組合名	保 養 所		宿 泊 所		
	数	収 容 人 員	数	収 容 人 員	
1 札幌市	-	-	-	-	1
2 川崎市	-	-	-	-	2
3 横浜市	-	-	-	-	3
4 名古屋市	-	-	-	-	4
5 京都市	-	-	-	-	5
6 大阪市	-	-	-	-	6
7 神戸市	-	-	-	-	7
8 広島市	1	15	-	-	8
9 北九州市	-	-	-	-	9
10 福岡市	-	-	-	-	10
合 計	1	15	-	-	
令和3年度	1	15	-	-	
令和2年度	1	15	-	-	

(2) 都市職員共済組合

(収容人員単位 人)

項目 組合名	保 養 所		宿 泊 所		
	数	収 容 人 員	数	収 容 人 員	
1 北海道都市	-	-	1	155	1
2 仙台市	-	-	-	-	2
3 愛知県都市	-	-	-	-	3
合 計	-	-	1	155	
令和3年度	-	-	1	155	
令和2年度	1	120	1	155	

(3) 市町村職員共済組合

(収容人員単位 人)

組合名	項目	養 所		宿 泊 所		
		数	収容人員	数	収容人員	
1	北海道	-	-	1	247	1
2	青森	-	-	1	73	2
3	岩手	-	-	-	-	3
4	宮城	1	104	-	-	4
5	秋田	-	-	-	-	5
6	山形	2	152	-	-	6
7	福島	-	-	1	94	7
8	茨城	1	109	-	-	8
9	栃木	-	-	-	-	9
10	群馬	-	-	-	-	10
11	埼玉	1	103	-	-	11
12	千葉	2	149	1	136	12
13	東京都	1	93	1	185	13
14	神奈川県	1	128	-	-	14
15	新潟	2	134	-	-	15
16	富山	1	132	-	-	16
17	石川	1	113	-	-	17
18	福井	1	107	-	-	18
19	山梨	1	79	-	-	19
20	長野	-	-	-	-	20
21	岐阜	1	54	-	-	21
22	静岡県	-	-	-	-	22
23	愛知	-	-	-	-	23
24	三重	1	122	-	-	24
25	滋賀	-	-	-	-	25
26	京都	-	-	-	-	26
27	大阪	-	-	1	254	27
28	兵庫県	1	88	1	70	28
29	奈良	-	-	-	-	29
30	和歌山	-	-	-	-	30
31	鳥取	1	70	-	-	31
32	島根	-	-	1	90	32
33	岡山	-	-	1	60	33
34	広島	-	-	-	-	34
35	山口	1	71	-	-	35
36	徳島	-	-	1	80	36
37	香川	-	-	1	60	37
38	愛媛	-	-	1	58	38
39	高知	-	-	1	70	39
40	福岡	-	-	-	-	40
41	佐賀	-	-	-	-	41
42	長崎	-	-	-	-	42
43	熊本	-	-	-	-	43
44	大分	-	-	-	-	44
45	宮崎	-	-	1	91	45
46	鹿児島	-	-	1	88	46
47	沖縄	-	-	-	-	47
48	連合会	-	-	1	312	48
合 計		20	1,808	16	1,968	
令和3年度		20	1,808	17	2,112	
令和2年度		20	1,816	17	2,114	

3 短期法定給付支給状況調

(1) 指定都市職員共済組合

項目 組合名	保 健 給 付									
	療 養 の 給 付									
	一 般						歯 科			小 計
	入 院			外 来			歯 科			
	件 数	日 数	金 額	件 数	日 数	金 額	件 数	日 数	金 額	件 数
1 札幌市	1,349	9,491	491,945	90,945	120,084	891,151	24,970	41,150	257,279	117,264
2 川崎市	1,000	7,108	374,459	96,612	132,779	920,696	25,970	40,876	231,009	123,582
3 横浜市	2,416	15,730	833,254	230,981	313,314	1,953,910	59,140	91,020	531,054	292,537
4 名古屋市	1,809	12,753	656,445	198,381	279,495	1,791,944	55,946	80,668	468,442	256,136
5 京都市	1,269	10,224	520,887	105,017	144,821	988,570	28,705	42,821	251,420	134,991
6 大阪市	2,057	16,519	866,788	192,700	275,342	1,898,049	54,560	84,310	512,719	249,317
7 神戸市	1,487	10,820	546,248	125,855	173,354	1,152,884	33,570	49,742	309,702	160,912
8 広島市	1,165	8,206	407,333	104,150	143,146	916,222	27,580	40,772	242,286	132,895
9 北九州市	825	7,394	347,222	64,891	88,966	639,343	19,915	33,409	178,508	85,631
10 福岡市	1,074	8,161	369,992	87,725	121,796	745,637	24,979	40,486	226,740	113,778
合 計	14,451	106,406	5,414,573	1,297,257	1,793,097	11,898,407	355,335	545,254	3,209,160	1,667,043
令和3年度	13,801	105,993	5,191,672	1,108,283	1,545,063	9,524,034	316,669	501,506	2,846,891	1,438,753
令和2年度	13,344	101,339	4,651,368	1,035,832	1,453,417	8,755,258	288,748	478,488	2,638,504	1,337,924

(2) 都市職員共済組合

項目 組合名	保 健 給 付									
	療 養 の 給 付									
	一 般						歯 科			小 計
	入 院			外 来			歯 科			
	件 数	日 数	金 額	件 数	日 数	金 額	件 数	日 数	金 額	件 数
1 北海道都市	1,759	13,642	619,302	120,082	154,510	1,153,699	31,794	52,871	315,959	153,635
2 仙台市	879	6,712	316,599	77,643	98,961	662,082	21,844	31,992	182,472	100,366
3 愛知県都市	2,384	15,300	700,070	216,045	297,718	2,012,367	61,338	88,661	513,312	279,767
合 計	5,022	35,654	1,635,972	413,770	551,189	3,828,148	114,976	173,524	1,011,744	533,768
令和3年度	4,623	33,741	1,462,633	329,219	439,775	2,763,827	96,645	150,165	848,911	430,487
令和2年度	4,178	30,388	1,294,647	305,303	409,364	2,476,239	88,022	142,917	781,526	397,503

(単位 件、日、千円、回、枚)

保 健 給 付											
療 養 の 給 付		入 院 時 食 事 療 養 の 給 付 ・ 入 院 時 生 活 療 養 の 給 付									
小 計		一 般			歯 科			小 計			
日 数	金 額	件 数	回 数	金 額	件 数	回 数	金 額	件 数	回 数	金 額	
170,725	1,640,375	1,216	20,385	4,190	68	502	97	1,284	20,887	4,287	1
180,763	1,526,164	858	15,549	3,200	9	96	18	867	15,645	3,217	2
420,064	3,318,218	1,846	32,271	6,727	49	334	60	1,895	32,605	6,787	3
372,916	2,916,832	1,494	27,610	5,624	73	255	52	1,567	27,865	5,676	4
197,866	1,760,878	1,141	23,513	4,929	17	81	18	1,158	23,594	4,947	5
376,171	3,277,556	1,827	37,261	7,793	27	204	40	1,854	37,465	7,833	6
233,916	2,008,835	1,248	23,677	5,134	27	174	34	1,275	23,851	5,169	7
192,124	1,565,841	900	16,340	3,295	10	141	28	910	16,481	3,323	8
129,769	1,165,074	698	16,842	3,525	21	265	55	719	17,107	3,580	9
170,443	1,342,369	922	18,082	3,643	9	101	20	931	18,183	3,663	10
2,444,757	20,522,140	12,150	231,530	48,060	310	2,153	421	12,460	233,683	48,480	
2,152,562	17,562,597	11,723	231,321	49,207	253	2,072	401	11,976	233,393	49,608	
2,033,244	16,045,130	11,074	220,122	45,889	260	1,948	375	11,334	222,070	46,264	

(単位 件、日、千円、回、枚)

保 健 給 付											
療 養 の 給 付		入 院 時 食 事 療 養 の 給 付 ・ 入 院 時 生 活 療 養 の 給 付									
小 計		一 般			歯 科			小 計			
日 数	金 額	件 数	回 数	金 額	件 数	回 数	金 額	件 数	回 数	金 額	
221,023	2,088,960	1,554	29,463	6,257	108	599	123	1,662	30,062	6,380	1
137,665	1,161,153	752	14,892	3,179	39	253	52	791	15,145	3,231	2
401,679	3,225,749	1,896	30,321	5,863	117	424	89	2,013	30,745	5,952	3
760,367	6,475,863	4,202	74,676	15,299	264	1,276	264	4,466	75,952	15,562	
623,681	5,075,372	3,835	71,091	14,562	209	1,152	234	4,044	72,243	14,796	
582,669	4,552,412	3,421	63,298	13,035	196	1,030	211	3,617	64,328	13,247	

(1) 指定都市職員共済組合

項目 組合名	保			健			給			付
	訪問看護療養の給付			家族療養の給付						
				一 般						歯科
				入 院			外 来			
件数	日数	金額	件数	日数	金額	件数	日数	金額	件数	
1 札幌市	33	120	971	1,355	10,295	465,110	82,346	111,876	734,523	21,213
2 川崎市	92	559	4,117	787	6,421	313,338	78,447	108,268	641,851	18,188
3 横浜市	79	407	3,438	1,564	12,040	601,503	160,064	220,799	1,365,268	39,040
4 名古屋市	113	780	6,492	1,795	14,604	635,392	182,006	258,087	1,612,809	53,425
5 京都市	31	232	2,649	1,244	11,069	545,503	98,685	136,386	902,695	23,807
6 大阪市	180	850	7,907	1,892	16,066	825,409	166,834	235,505	1,611,671	46,900
7 神戸市	58	252	2,204	1,222	10,934	516,738	103,341	144,726	921,971	27,178
8 広島市	83	308	2,484	824	7,676	272,785	69,410	95,583	584,710	17,452
9 北九州市	26	212	1,754	724	6,758	245,719	54,000	77,256	441,571	15,687
10 福岡市	84	371	2,859	930	7,829	382,449	73,242	107,383	658,536	19,961
合計	779	4,091	34,876	12,337	103,692	4,803,947	1,068,375	1,495,869	9,475,604	282,851
令和3年度	614	3,776	30,184	12,048	99,342	4,600,058	981,469	1,402,469	7,983,418	274,551
令和2年度	511	4,071	34,711	12,099	103,487	4,375,230	890,545	1,267,120	6,727,502	251,152

(2) 都市職員共済組合

項目 組合名	保			健			給			付
	訪問看護療養の給付			家族療養の給付						
				一 般						歯科
				入 院			外 来			
件数	日数	金額	件数	日数	金額	件数	日数	金額	件数	
1 北海道都市	22	333	3,086	1,542	12,802	530,801	93,984	125,869	872,053	21,452
2 仙台市	28	188	1,402	588	4,479	205,318	59,869	77,825	479,388	16,390
3 愛知県都市	75	350	3,098	2,029	16,292	774,540	170,178	237,706	1,496,844	50,489
合計	125	871	7,586	4,159	33,573	1,510,659	324,031	441,400	2,848,285	88,331
令和3年度	99	700	5,996	4,200	34,008	1,591,748	292,389	405,418	2,359,202	84,200
令和2年度	102	749	6,271	3,920	32,077	1,344,916	266,851	369,916	2,048,245	78,308

(単位 件、日、千円、回、枚)

保 健					給 付					
家 族 療 養 の 給 付					家 族 入 院 時 食 事 療 養 の 給 付 ・ 家 族 入 院 時 生 活 療 養 の 給 付					
歯 科		小 計			一 般			歯 科		
日 数	金 額	件 数	日 数	金 額	件 数	回 数	金 額	件 数	回 数	
30,875	182,775	104,914	153,046	1,382,408	1,090	20,843	4,513	35	177	1
24,942	142,168	97,422	139,631	1,097,357	653	14,542	2,880	7	28	2
53,795	317,171	200,668	286,634	2,283,942	1,300	26,892	5,441	40	193	3
68,107	430,903	237,226	340,798	2,679,103	1,398	33,079	7,279	91	375	4
32,608	193,959	123,736	180,063	1,642,157	1,020	24,060	4,824	24	171	5
65,746	413,201	215,626	317,317	2,850,281	1,574	37,127	7,644	47	327	6
36,920	225,780	131,741	192,580	1,664,489	959	23,208	5,070	21	151	7
22,679	133,099	87,686	125,938	990,593	643	17,559	3,435	9	60	8
23,860	132,009	70,411	107,874	819,300	618	15,956	3,206	15	140	9
28,044	165,010	94,133	143,256	1,205,996	791	17,144	3,754	16	240	10
387,576	2,336,075	1,363,563	1,987,137	16,615,626	10,046	230,410	48,046	305	1,862	
385,996	2,261,926	1,268,068	1,887,807	14,845,402	9,740	218,268	46,631	284	1,650	
368,689	2,092,373	1,153,796	1,739,296	13,195,105	9,680	229,740	48,281	264	1,618	

(単位 件、日、千円、回、枚)

保 健					給 付					
家 族 療 養 の 給 付					家 族 入 院 時 食 事 療 養 の 給 付 ・ 家 族 入 院 時 生 活 療 養 の 給 付					
歯 科		小 計			一 般			歯 科		
日 数	金 額	件 数	日 数	金 額	件 数	回 数	金 額	件 数	回 数	
31,926	182,879	116,978	170,597	1,585,733	1,249	27,665	5,498	43	262	1
21,726	119,627	76,847	104,030	804,332	467	8,116	1,680	20	120	2
64,583	403,871	222,696	318,581	2,675,256	1,537	32,986	7,111	80	352	3
118,235	706,377	416,521	593,208	5,065,321	3,253	68,767	14,289	143	734	
114,603	668,649	380,789	554,029	4,619,599	3,244	66,117	13,814	126	658	
110,980	620,160	349,079	512,973	4,013,320	2,994	64,353	13,456	132	713	

(1) 指定都市職員共済組合

項目 組合名	保			健			給			付		
	家族入院時食事療養の給付・家族入院時生活療養の給付			家族訪問看護療養の給付			高額療養の給付					
	歯科	小計					入院		外来			
		金額	件数	回数	金額	件数	金額	件数				
1 札幌市	36	1,125	21,020	4,549	232	1,545	15,129	1,082	197,343	877		
2 川崎市	6	660	14,570	2,886	265	1,446	12,934	747	137,286	736		
3 横浜市	34	1,340	27,085	5,475	556	3,308	29,342	1,572	292,541	1,302		
4 名古屋市	77	1,489	33,454	7,356	675	3,572	31,711	1,110	261,530	931		
5 京都市	35	1,044	24,231	4,858	384	2,550	21,423	1,245	234,394	1,076		
6 大阪市	63	1,621	37,454	7,708	874	4,844	41,016	2,467	435,097	1,346		
7 神戸市	30	980	23,359	5,100	233	1,739	14,950	1,202	240,134	630		
8 広島市	12	652	17,619	3,448	453	2,553	20,740	802	159,955	512		
9 北九州市	28	633	16,096	3,234	189	965	7,153	745	145,277	623		
10 福岡市	48	807	17,384	3,802	283	2,032	19,088	880	157,846	662		
合計	370	10,351	232,272	48,416	4,144	24,554	213,486	11,852	2,261,403	8,695		
令和3年度	328	10,024	219,918	46,959	3,701	21,916	187,680	10,667	2,071,451	7,362		
令和2年度	320	9,944	231,358	48,601	3,173	19,154	165,792	9,908	1,836,666	7,149		

(2) 都市職員共済組合

項目 組合名	保			健			給			付		
	家族入院時食事療養の給付・家族入院時生活療養の給付			家族訪問看護療養の給付			高額療養の給付					
	歯科	小計					入院		外来			
		金額	件数	回数	金額	件数	金額	件数				
1 北海道都市	51	1,292	27,927	5,548	226	894	8,628	1,547	254,014	1,495		
2 仙台市	26	487	8,236	1,706	89	503	4,146	648	116,857	313		
3 愛知県都市	73	1,617	33,338	7,184	426	2,448	20,281	1,421	264,904	1,265		
合計	150	3,396	69,501	14,438	741	3,845	33,054	3,616	635,775	3,073		
令和3年度	130	3,370	66,775	13,943	672	4,036	36,834	3,129	586,504	2,483		
令和2年度	141	3,126	65,066	13,597	650	4,351	42,139	2,752	476,655	2,384		

(単位 件、日、千円、回、枚)

保 健 給 付					療 養 費					
高 額 療 養 の 給 付					療 養 費					
一 般	歯 科		小 計		一 般					
外 来					入 院			外 来		
金 額	件 数	金 額	件 数	金 額	件 数	日 数	金 額	件 数	日 数	
101,684	27	3,212	1,986	302,239	28	-	755	3,020	10,701	1
99,959	3	1,398	1,486	238,642	1	1	6	4,370	16,443	2
152,381	20	1,526	2,894	446,447	-	-	-	10,574	14,775	3
107,786	15	1,225	2,056	370,542	14	19	830	9,502	36,775	4
90,551	9	126	2,330	325,072	12	12	266	7,741	29,279	5
187,645	26	1,739	3,839	624,481	27	-	1,540	16,826	72,660	6
130,268	19	2,655	1,851	373,058	-	-	-	7,737	26,698	7
53,252	9	1,024	1,323	214,231	-	-	-	4,252	13,367	8
74,978	15	454	1,383	220,710	10	10	303	5,995	21,238	9
68,321	19	1,739	1,561	227,906	11	-	343	6,677	23,649	10
1,066,825	162	15,099	20,709	3,343,327	103	42	4,044	76,694	265,585	
924,090	137	31,234	18,166	3,026,776	125	60	4,955	72,958	183,068	
907,469	122	10,862	17,179	2,754,998	112	48	5,692	67,117	237,376	

(単位 件、日、千円、回、枚)

保 健 給 付					療 養 費					
高 額 療 養 の 給 付					療 養 費					
一 般	歯 科		小 計		一 般					
外 来					入 院			外 来		
金 額	件 数	金 額	件 数	金 額	件 数	日 数	金 額	件 数	日 数	
175,059	62	5,058	3,104	434,130	24	-	1,206	4,901	17,497	1
59,396	12	902	973	177,155	11	11	254	6,391	21,275	2
146,477	24	1,421	2,710	412,802	-	-	-	9,464	31,586	3
380,932	98	7,380	6,787	1,024,087	35	11	1,461	20,756	70,358	
310,173	62	5,900	5,674	902,577	33	3	1,115	19,287	68,099	
288,182	51	3,972	5,187	768,809	44	18	1,735	16,821	61,190	

(1) 指定都市職員共済組合

項目 組合名	保 健 給 付							付		
	療 養 費							入院時食事療養費・入院時生活療養費		
	一 般	歯 科			小 計			一 般		
	外 来	件 数	日 数	金 額	件 数	日 数	金 額	件 数	回 数	金 額
1 札幌市	13,393	3	9	55	3,051	10,710	14,203	-	-	-
2 川崎市	18,522	1	1	1	4,372	16,445	18,528	-	-	-
3 横浜市	44,170	-	-	-	10,574	14,775	44,170	-	-	-
4 名古屋市	40,509	13	15	143	9,529	36,809	41,482	-	-	-
5 京都市	33,138	-	-	-	7,753	29,291	33,404	-	-	-
6 大阪市	81,935	2	2	10	16,855	72,662	83,485	-	-	-
7 神戸市	30,987	-	-	-	7,737	26,698	30,987	-	-	-
8 広島市	15,853	-	-	-	4,252	13,367	15,853	-	-	-
9 北九州市	24,424	-	-	-	6,005	21,248	24,727	-	-	-
10 福岡市	26,822	-	-	-	6,688	23,649	27,165	-	-	-
合 計	329,752	19	27	209	76,816	265,654	334,004	-	-	-
令和3年度	319,116	36	44	247	73,119	183,172	324,318	-	-	-
令和2年度	294,189	10	10	75	67,239	237,434	299,955	1	5	3

(2) 都市職員共済組合

項目 組合名	保 健 給 付							付		
	療 養 費							入院時食事療養費・入院時生活療養費		
	一 般	歯 科			小 計			一 般		
	外 来	件 数	日 数	金 額	件 数	日 数	金 額	件 数	回 数	金 額
1 北海道都市	19,560	-	-	-	4,925	17,497	20,766	-	-	-
2 仙台市	24,287	-	-	-	6,402	21,286	24,542	-	-	-
3 愛知県都市	36,887	-	-	-	9,464	31,586	36,887	-	-	-
合 計	80,734	-	-	-	20,791	70,369	82,195	-	-	-
令和3年度	76,281	2	5	33	19,322	68,107	77,430	-	-	-
令和2年度	67,107	3	5	25	16,868	61,213	68,866	-	-	-

(単位 件、日、千円、回、枚)

保 健						給 付					
入院時食事療養費・入院時生活療養費						家 族 療 養 費					
歯 科			小 計			一 般					
						入 院			外 来		
件 数	回 数	金 額	件 数	回 数	金 額	件 数	日 数	金 額	件 数	日 数	
-	-	-	-	-	-	32	69	1,192	1,786	6,218	1
-	-	-	-	-	-	4	6	117	1,927	6,533	2
-	-	-	-	-	-	-	-	-	4,058	6,130	3
-	-	-	-	-	-	-	-	-	5,305	19,075	4
-	-	-	-	-	-	11	10	191	4,505	16,662	5
-	-	-	-	-	-	20	9	616	9,149	36,582	6
-	-	-	-	-	-	4	16	89	3,640	12,282	7
-	-	-	-	-	-	-	-	-	1,185	3,753	8
-	-	-	-	-	-	7	7	219	2,838	10,542	9
-	-	-	-	-	-	10	1	324	2,689	9,791	10
-	-	-	-	-	-	88	118	2,748	37,082	127,568	
-	-	-	-	-	-	132	181	5,687	37,471	94,825	
-	-	-	1	5	3	88	138	5,291	36,363	132,255	

(単位 件、日、千円、回、枚)

保 健						給 付					
入院時食事療養費・入院時生活療養費						家 族 療 養 費					
歯 科			小 計			一 般					
						入 院			外 来		
件 数	回 数	金 額	件 数	回 数	金 額	件 数	日 数	金 額	件 数	日 数	
-	-	-	-	-	-	20	48	1,195	2,831	9,776	1
-	-	-	-	-	-	7	6	189	2,031	7,217	2
-	-	-	-	-	-	-	-	-	4,977	18,300	3
-	-	-	-	-	-	27	54	1,384	9,839	35,293	
-	-	-	-	-	-	25	18	1,091	10,285	37,456	
-	-	-	-	-	-	26	59	4,241	9,128	33,540	

(1) 指定都市職員共済組合

項目 組合名	保 健 給 付							家 族 療 養 費		
	家 族 療 養 費							家族入院時食事療養費・家族入院時生活療養費		
	一 般	歯 科			小 計			一 般		
	外 来	件 数	日 数	金 額	件 数	日 数	金 額	件 数	回 数	金 額
1 札幌市	9,200	2	3	91	1,820	6,290	10,483	7	66	10
2 川崎市	10,096	6	6	52	1,937	6,545	10,266	-	-	-
3 横浜市	27,343	-	-	-	4,058	6,130	27,343	-	-	-
4 名古屋市	33,692	-	-	-	5,305	19,075	33,692	-	-	-
5 京都市	23,725	2	2	28	4,518	16,674	23,944	-	-	-
6 大阪市	47,952	10	12	106	9,179	36,603	48,673	-	-	-
7 神戸市	18,260	-	-	-	3,644	12,298	18,349	-	-	-
8 広島市	7,241	-	-	-	1,185	3,753	7,241	-	-	-
9 北九州市	13,844	-	-	-	2,845	10,549	14,063	-	-	-
10 福岡市	13,532	1	2	8	2,700	9,794	13,864	-	-	-
合 計	204,885	21	25	285	37,191	127,711	207,918	7	66	10
令和3年度	211,546	29	40	305	37,632	95,046	217,538	4	31	7
令和2年度	199,061	22	28	134	36,473	132,421	204,486	-	-	-

(2) 都市職員共済組合

項目 組合名	保 健 給 付							家 族 療 養 費		
	家 族 療 養 費							家族入院時食事療養費・家族入院時生活療養費		
	一 般	歯 科			小 計			一 般		
	外 来	件 数	日 数	金 額	件 数	日 数	金 額	件 数	回 数	金 額
1 北海道都市	14,049	7	11	32	2,858	9,835	15,277	-	-	-
2 仙台市	9,224	1	1	1	2,039	7,224	9,415	-	-	-
3 愛知県都市	29,344	-	-	-	4,977	18,300	29,344	-	-	-
合 計	52,618	8	12	33	9,874	35,359	54,035	-	-	-
令和3年度	54,496	1	3	12	10,311	37,477	55,599	-	-	-
令和2年度	47,763	1	2	20	9,155	33,601	52,024	-	-	-

(単位 件、日、千円、回、枚)

保 健 給 付						高 額 療 養 費			
家族入院時食事療養費・家族入院時生活療養費						一 般			
歯 科			小 計			入 院		外 来	
件 数	回 数	金 額	件 数	回 数	金 額	件 数	金 額	件 数	金 額
1	2	0	8	68	11	371	22,058	750	9,489
-	-	-	-	-	-	218	18,637	315	8,674
-	-	-	-	-	-	-	-	1,266	68,729
-	-	-	-	-	-	760	76,440	905	31,575
-	-	-	-	-	-	274	17,775	501	12,040
-	-	-	-	-	-	624	53,157	855	21,736
-	-	-	-	-	-	255	15,696	445	13,711
-	-	-	-	-	-	249	14,164	345	9,750
-	-	-	-	-	-	167	9,358	249	5,965
-	-	-	-	-	-	213	16,895	289	8,091
1	2	0	8	68	11	3,131	244,178	5,920	189,761
-	-	-	4	31	7	3,302	256,464	4,654	172,678
-	-	-	-	-	-	3,323	260,139	4,386	156,779

(単位 件、日、千円、回、枚)

保 健 給 付						高 額 療 養 費			
家族入院時食事療養費・家族入院時生活療養費						一 般			
歯 科			小 計			入 院		外 来	
件 数	回 数	金 額	件 数	回 数	金 額	件 数	金 額	件 数	金 額
-	-	-	-	-	-	414	17,042	561	22,462
-	-	-	-	-	-	169	9,560	253	5,716
-	-	-	-	-	-	853	71,139	677	25,842
-	-	-	-	-	-	1,436	97,742	1,491	54,020
-	-	-	-	-	-	1,593	118,087	1,033	40,240
-	-	-	-	-	-	1,416	107,818	924	31,754

(1) 指定都市職員共済組合

項目 組合名	保 健 給 付									
	高 額 療 養 費				高 額 介 護 合 算 療 養 費		薬 剤 支 給			
	歯 科		小 計				本 人			家 族
	件 数	金 額	件 数	金 額	件 数	金 額	件 数	処方せん枚数	金 額	件 数
1 札幌市	42	607	1,163	32,154	-	-	56,697	63,582	424,584	55,583
2 川崎市	-	-	533	27,311	-	-	68,569	78,321	457,410	55,528
3 横浜市	-	-	1,266	68,729	-	-	159,380	180,106	1,029,120	115,362
4 名古屋市	15	826	1,680	108,841	-	-	116,224	137,599	794,567	108,897
5 京都市	5	618	780	30,432	-	-	55,991	64,785	433,222	53,370
6 大阪市	14	162	1,493	75,055	-	-	111,578	128,971	806,126	99,642
7 神戸市	12	168	712	29,575	-	-	76,814	88,619	568,185	64,657
8 広島市	3	29	597	23,943	-	-	68,262	79,578	403,122	47,100
9 北九州市	1	11	417	15,334	-	-	44,892	52,538	295,422	37,504
10 福岡市	1	333	503	25,319	-	-	58,427	67,974	351,007	51,272
合 計	93	2,754	9,144	436,693	-	-	816,834	942,073	5,562,766	688,915
令和3年度	78	2,837	8,034	431,979	-	-	694,840	810,353	4,936,821	625,403
令和2年度	58	1,304	7,767	418,223	-	-	649,250	761,777	4,667,553	563,871

(2) 都市職員共済組合

項目 組合名	保 健 給 付									
	高 額 療 養 費				高 額 介 護 合 算 療 養 費		薬 剤 支 給			
	歯 科		小 計				本 人			家 族
	件 数	金 額	件 数	金 額	件 数	金 額	件 数	処方せん枚数	金 額	件 数
1 北海道都市	133	1,200	1,108	40,704	-	-	76,174	84,953	675,413	61,295
2 仙台市	3	27	425	15,304	-	-	52,517	59,400	313,295	43,252
3 愛知県都市	5	97	1,535	97,079	-	-	116,983	135,748	747,205	100,545
合 計	141	1,324	3,068	153,086	-	-	245,674	280,101	1,735,912	205,092
令和3年度	111	1,437	2,737	159,764	-	-	198,179	228,075	1,467,873	183,922
令和2年度	91	849	2,431	140,421	-	-	181,933	210,771	1,386,423	165,260

(単位 件、日、千円、回、枚)

保 健 給 付												
薬 劑 支 給					移 送 費		家 族 移 送 費		出 産 費		家族出産費	
家 族		小 計										
処方せん枚数	金 額	件 数	処方せん枚数	金 額	件 数	金 額	件 数	金 額	件 数	金 額	件 数	
65,090	353,746	112,280	128,672	778,330	-	-	-	-	203	86,137	112	1
66,429	292,313	124,097	144,750	749,723	-	-	-	-	171	66,590	61	2
137,558	610,346	274,742	317,664	1,639,466	-	-	-	-	428	168,554	201	3
134,882	579,039	225,121	272,481	1,373,605	-	-	-	-	375	149,492	151	4
64,514	313,938	109,361	129,299	747,160	-	-	2	24	207	86,653	121	5
119,828	579,784	211,220	248,799	1,385,911	-	-	-	-	294	114,830	143	6
77,652	372,846	141,471	166,271	941,030	-	-	1	1	337	142,279	102	7
57,376	255,871	115,362	136,954	658,993	-	-	-	-	355	151,086	101	8
46,662	195,214	82,396	99,200	490,636	-	-	2	77	130	46,666	65	9
65,595	280,794	109,699	133,569	631,802	1	7	1	37	230	90,437	78	10
835,586	3,833,891	1,505,749	1,777,659	9,396,656	1	7	6	138	2,730	1,102,724	1,135	
772,577	3,631,336	1,320,243	1,582,930	8,568,157	3	121	1	68	2,676	1,075,094	1,252	
689,867	3,330,589	1,213,121	1,451,644	7,998,142	-	-	2	18	2,641	1,064,601	1,396	

(単位 件、日、千円、回、枚)

保 健 給 付												
薬 劑 支 給					移 送 費		家 族 移 送 費		出 産 費		家族出産費	
家 族		小 計										
処方せん枚数	金 額	件 数	処方せん枚数	金 額	件 数	金 額	件 数	金 額	件 数	金 額	件 数	
79,250	374,572	137,469	164,203	1,049,985	2	78	-	-	203	90,828	133	1
51,116	229,370	95,769	110,516	542,665	-	-	-	-	158	67,034	49	2
122,694	531,558	217,528	258,442	1,278,763	-	-	-	-	888	349,545	216	3
253,060	1,135,501	450,766	533,161	2,871,414	2	78	-	-	1,249	507,407	398	
225,638	1,045,105	382,101	453,713	2,512,979	-	-	2	63	1,202	496,101	474	
200,007	948,721	347,193	410,778	2,335,144	2	23	-	-	1,142	473,414	472	

(1) 指定都市職員共済組合

項目 組合名	保 健 給 付									
	家族出産費	埋 葬 料		家 族 埋 葬 料		合 計				
	金 額	件 数	金 額	件 数	金 額	件 数	日 数	金 額	高額療養件数	処方せん枚数
1 札幌市	47,309	13	650	5	250	339,927	342,436	4,319,484	3,149	128,672
2 川崎市	24,786	13	650	4	200	352,016	345,389	3,783,370	2,019	144,750
3 横浜市	73,461	29	1,450	7	350	783,879	731,318	8,117,174	4,160	317,664
4 名古屋市	60,850	23	1,150	16	800	734,670	773,950	7,787,626	3,736	272,481
5 京都市	46,592	20	1,000	4	200	381,128	426,676	4,731,392	3,110	129,299
6 大阪市	53,900	34	1,700	19	950	703,741	808,447	8,581,284	5,332	248,799
7 神戸市	43,099	11	550	12	600	446,259	467,483	5,280,274	2,563	166,271
8 広島市	42,394	15	750	6	300	342,393	338,043	3,701,220	1,920	136,954
9 北九州市	24,354	8	400	8	400	247,716	270,617	2,837,460	1,800	99,200
10 福岡市	32,348	9	450	3	150	327,687	349,545	3,627,262	2,064	133,569
合 計	449,094	175	8,750	84	4,200	4,659,416	4,853,904	52,766,547	29,853	1,777,659
令和3年度	499,498	131	6,550	82	4,100	4,146,275	4,344,279	46,876,634	26,200	1,582,930
令和2年度	559,208	144	7,170	72	3,600	3,816,492	4,165,620	42,846,005	24,946	1,451,644

(2) 都市職員共済組合

項目 組合名	保 健 給 付									
	家族出産費	埋 葬 料		家 族 埋 葬 料		合 計				
	金 額	件 数	金 額	件 数	金 額	件 数	日 数	金 額	高額療養件数	処方せん枚数
1 北海道都市	58,938	12	600	13	650	416,476	420,179	5,410,290	4,212	164,203
2 仙台市	20,525	8	400	3	150	281,758	270,896	2,833,158	1,398	110,516
3 愛知県都市	84,611	21	1,050	12	600	736,070	772,944	8,228,201	4,245	258,442
合 計	164,073	41	2,050	28	1,400	1,434,304	1,464,019	16,471,650	9,855	533,161
令和3年度	197,929	44	2,184	28	1,400	1,225,531	1,288,030	14,172,564	8,411	453,713
令和2年度	196,501	39	1,950	15	750	1,122,220	1,195,556	12,678,889	7,618	410,778

(単位 件、日、千円、回、枚)

休 業 給 付									
傷 病 手 当 金			出 産 手 当 金			休 業 手 当 金			育児休業手当金
件 数	日 数	金 額	件 数	日 数	金 額	件 数	日 数	金 額	件 数
292	5,689	48,615	6	115	92	-	-	-	2,889
312	7,135	70,634	-	-	-	-	-	-	2,502
295	17,031	138,838	-	-	-	-	-	-	6,595
878	17,898	125,194	3	107	779	-	-	-	5,885
408	8,447	47,878	4	63	452	14	30	192	3,020
978	15,796	160,908	-	-	-	3	41	434	2,572
545	10,891	105,193	2	106	677	-	-	-	3,468
261	5,002	42,008	-	-	-	-	-	-	2,554
159	4,799	46,776	-	-	-	-	-	-	1,119
388	7,495	73,615	1	79	1,652	-	-	-	2,624
4,516	100,183	859,660	16	470	3,652	17	71	625	33,228
3,647	90,113	785,142	42	769	6,756	5	15	60	30,464
3,815	80,153	765,870	27	557	5,398	1	1	9	30,070

(単位 件、日、千円、回、枚)

休 業 給 付									
傷 病 手 当 金			出 産 手 当 金			休 業 手 当 金			育児休業手当金
件 数	日 数	金 額	件 数	日 数	金 額	件 数	日 数	金 額	件 数
411	7,545	51,581	-	-	-	-	-	-	2,680
360	6,890	50,516	1	70	552	-	-	-	2,276
727	12,641	109,822	15	225	1,855	-	-	-	9,591
1,498	27,076	211,918	16	295	2,407	-	-	-	14,547
1,132	22,263	171,818	49	965	6,000	-	-	-	13,220
1,024	20,841	159,074	24	449	4,471	-	-	-	13,138

(1) 指定都市職員共済組合

項目 組合名	休業給付							
	育児休業手当金		介護休業手当金			合計		
	日数	金額	件数	日数	金額	件数	日数	金額
1 札幌市	56,027	436,338	17	103	1,136	3,204	61,934	486,182
2 川崎市	49,472	444,711	21	266	3,489	2,835	56,873	518,834
3 横浜市	132,065	1,165,569	161	1,463	18,202	7,051	150,559	1,322,610
4 名古屋市	115,813	1,047,139	56	771	9,970	6,822	134,589	1,183,082
5 京都市	58,946	521,400	68	716	8,405	3,514	68,202	578,326
6 大阪市	50,684	444,646	45	400	4,348	3,598	66,921	610,336
7 神戸市	69,542	612,478	18	146	1,581	4,033	80,685	719,929
8 広島市	49,700	414,839	18	187	1,716	2,833	54,889	458,563
9 北九州市	21,384	171,240	18	258	3,136	1,296	26,441	221,151
10 福岡市	50,439	440,856	59	258	3,073	3,072	58,271	519,195
合計	654,072	5,699,216	481	4,568	55,055	38,258	759,364	6,618,208
令和3年度	609,198	5,135,266	497	4,956	58,654	34,655	705,051	5,985,878
令和2年度	606,429	5,072,358	450	5,811	51,123	34,363	692,951	5,894,758

(2) 都市職員共済組合

項目 組合名	休業給付							
	育児休業手当金		介護休業手当金			合計		
	日数	金額	件数	日数	金額	件数	日数	金額
1 北海道都市	52,835	429,321	46	552	5,697	3,137	60,932	486,599
2 仙台市	44,840	394,297	18	226	2,360	2,655	52,026	447,724
3 愛知県都市	187,290	1,606,492	58	787	9,186	10,391	200,943	1,727,356
合計	284,965	2,430,111	122	1,565	17,243	16,183	313,901	2,661,679
令和3年度	259,534	2,137,416	74	1,173	13,752	14,475	283,935	2,328,985
令和2年度	256,097	2,115,267	110	2,200	15,522	14,296	279,587	2,294,333

(単位 件、日、千円、回、枚)

災		害		給		付		総 計		
弔 慰 金		家 族 弔 慰 金		災 害 見 舞 金		合 計		総 計		
件 数	金 額	件 数	金 額	件 数	金 額	件 数	金 額	件 数	日 数	
-	-	-	-	-	-	-	-	343,131	404,370	1
-	-	-	-	-	-	-	-	354,851	402,262	2
1	790	-	-	1	960	2	1,750	790,932	881,877	3
1	470	-	-	1	900	2	1,370	741,494	908,539	4
-	-	-	-	-	-	-	-	384,642	494,878	5
-	-	-	-	-	-	-	-	707,339	875,368	6
-	-	-	-	-	-	-	-	450,292	548,168	7
-	-	-	-	-	-	-	-	345,226	392,932	8
-	-	-	-	-	-	-	-	249,012	297,058	9
-	-	-	-	-	-	-	-	330,759	407,816	10
2	1,260	-	-	2	1,860	4	3,120	4,697,678	5,613,268	
-	-	-	-	5	8,380	5	8,380	4,180,935	5,049,330	
-	-	-	-	7	4,665	7	4,665	3,850,862	4,858,571	

(単位 件、日、千円、回、枚)

災		害		給		付		総 計		
弔 慰 金		家 族 弔 慰 金		災 害 見 舞 金		合 計		総 計		
件 数	金 額	件 数	金 額	件 数	金 額	件 数	金 額	件 数	日 数	
-	-	-	-	2	940	2	940	419,615	481,111	1
-	-	-	-	-	-	-	-	284,413	322,922	2
-	-	-	-	-	-	-	-	746,461	973,887	3
-	-	-	-	2	940	2	940	1,450,489	1,777,920	
-	-	-	-	2	2,640	2	2,640	1,240,008	1,571,965	
-	-	-	-	2	2,745	2	2,745	1,136,518	1,475,143	

(1) 指定都市職員共済組合

項目 組合名	総 計			老 人 保 健 拠 出 金	退 職 者 給 付 拠 出 金	前 期 高 齢 者 交 付 金 等	前 期 高 齢 者 納 付 金 等	後 期 高 齢 者 支 援 金 等	病 床 転 換 支 援 金 等
	金 額	高 額 療 養 件 数	処 方 せ ん 枚 数	金 額	金 額	金 額	金 額	金 額	金 額
1 札幌市	4,805,666	3,149	128,672	-	54	-	1,616,699	1,853,452	6
2 川崎市	4,302,204	2,019	144,750	-	58	-	1,017,519	2,019,292	5
3 横浜市	9,441,534	4,160	317,664	-	124	-	1,561,331	4,427,914	10
4 名古屋市	8,972,078	3,736	272,481	-	110	-	2,934,842	3,668,434	10
5 京都市	5,309,718	3,110	129,299	-	62	-	1,502,573	2,080,610	6
6 大阪市	9,191,620	5,332	248,799	-	105	-	2,975,202	3,607,062	10
7 神戸市	6,000,203	2,563	166,271	-	72	-	1,761,292	2,475,791	6
8 広島市	4,159,783	1,920	136,954	-	51	-	618,376	1,898,561	4
9 北九州市	3,058,611	1,800	99,200	-	37	-	638,867	1,296,710	3
10 福岡市	4,146,457	2,064	133,569	-	45	-	967,921	1,676,547	4
合 計	59,387,875	29,853	1,777,659	-	716	-	15,594,622	25,004,373	64
令和3年度	52,870,892	26,200	1,582,930	-	788	-	18,338,166	25,212,027	66
令和2年度	48,745,429	24,946	1,451,644	-	820	-	17,355,898	24,350,675	104

(注) 1 この調べは、令和4年度の事業報告書による数値である。

2 金額については表示単位未満を四捨五入しているため、内訳と合計が一致しない場合がある。

3 「入院時食事療養の給付・入院時生活療養の給付」「家族入院時食事療養の給付・家族入院時生活療養の給付」「入院時食事療養費・入院時生活療養費」の件数は「計」「合計」「総計」及び「総合計」には含まない。

4 「高額療養の給付」「高額療養費」及び「高額介護合算療養費」の件数は、「計」「合計」「総計」及び「総合計」の件数には含まれず、高額療養

(2) 都市職員共済組合

項目 組合名	総 計			老 人 保 健 拠 出 金	退 職 者 給 付 拠 出 金	前 期 高 齢 者 交 付 金 等	前 期 高 齢 者 納 付 金 等	後 期 高 齢 者 支 援 金 等	病 床 転 換 支 援 金 等
	金 額	高 額 療 養 件 数	処 方 せ ん 枚 数	金 額	金 額	金 額	金 額	金 額	金 額
1 北海道都市	5,897,829	4,212	164,203	-	62	-	2,039,909	2,265,272	6
2 仙台市	3,280,882	1,398	110,516	-	40	-	299,651	1,425,047	3
3 愛知県都市	9,955,557	4,245	258,442	-	110	-	1,873,142	4,134,856	11
合 計	19,134,268	9,855	533,161	-	212	-	4,212,702	7,825,175	21
令和3年度	16,504,190	8,411	453,713	-	233	-	6,276,946	7,535,521	20
令和2年度	14,975,968	7,618	410,778	-	242	-	7,905,488	7,249,592	32

(注) 1 この調べは、令和4年度の事業報告書による数値である。

2 金額については表示単位未満を四捨五入しているため、内訳と合計が一致しない場合がある。

3 「入院時食事療養の給付・入院時生活療養の給付」「家族入院時食事療養の給付・家族入院時生活療養の給付」「入院時食事療養費・入院時生活療養費」の件数は「計」「合計」「総計」及び「総合計」には含まない。

4 「高額療養の給付」「高額療養費」及び「高額介護合算療養費」の件数は、「計」「合計」「総計」及び「総合計」の件数には含まれず、高額療養

(単位 件、日、千円、回、枚)

介護納付金	総 合 計					
	金 額	件 数	日 数	金 額	高額療養件数	
931,923	343,131	404,370	9,207,800	3,149	128,672	1
1,150,050	354,851	402,262	8,489,128	2,019	144,750	2
2,467,760	790,932	881,877	17,898,673	4,160	317,664	3
2,134,606	741,494	908,539	17,710,080	3,736	272,481	4
1,148,649	384,642	494,878	10,041,617	3,110	129,299	5
2,275,421	707,339	875,368	18,049,419	5,332	248,799	6
1,329,153	450,292	548,168	11,566,518	2,563	166,271	7
974,236	345,226	392,932	7,651,012	1,920	136,954	8
771,529	249,012	297,058	5,765,758	1,800	99,200	9
839,026	330,759	407,816	7,629,999	2,064	133,569	10
14,022,354	4,697,678	5,613,268	114,010,004	29,853	1,777,659	
13,800,537	4,180,935	5,049,330	110,222,476	26,200	1,582,930	
13,345,036	3,850,862	4,858,571	103,797,962	24,946	1,451,644	

「養費」及び「家族入院時食事療養費・家族入院時生活療養費」の件数及び

件数を含む。

(単位 件、日、千円、回、枚)

介護納付金	総 合 計					
	金 額	件 数	日 数	金 額	高額療養件数	
1,199,456	419,615	481,111	11,402,534	4,212	164,203	1
780,647	284,413	322,922	5,786,270	1,398	110,516	2
2,001,436	746,461	973,887	17,965,113	4,245	258,442	3
3,981,539	1,450,489	1,777,920	35,153,917	9,855	533,161	
3,733,093	1,240,008	1,571,965	34,050,002	8,411	453,713	
3,562,751	1,136,518	1,475,143	33,694,072	7,618	410,778	

「養費」及び「家族入院時食事療養費・家族入院時生活療養費」の件数及び

件数を含む。

(3) 市町村職員共済組合

項目 組合名	保 健 の 給 付										
	療 養 の 給 付									小 計	
	一 般			一 般			齒 科			小 計	
	入 院			外 来			件 数	日 数	金 額		
件 数	日 数	金 額	件 数	日 数	金 額	件 数				日 数	金 額
1 北海道	4,133	33,837	1,499,905	266,977	340,037	2,522,538	78,158	129,355	763,400	349,268	
2 青森	1,568	12,196	587,038	133,902	173,714	1,134,415	33,137	53,873	306,749	168,607	
3 岩手	1,301	10,468	460,097	112,816	144,623	1,005,271	28,066	43,717	250,796	142,183	
4 宮城	1,705	13,359	652,940	145,301	185,163	1,224,937	35,499	52,767	276,583	182,505	
5 秋田	1,302	10,545	460,161	109,288	140,019	915,361	27,606	42,906	258,572	138,196	
6 山形	1,447	11,020	482,693	130,013	173,863	1,057,922	33,020	46,055	262,703	164,480	
7 福島	2,059	14,853	658,623	179,978	232,066	1,558,404	48,471	74,001	413,222	230,508	
8 茨城	2,302	17,192	787,239	186,188	246,540	1,654,408	53,334	81,497	433,494	241,824	
9 栃木	1,409	10,459	491,385	128,059	168,988	1,155,899	35,723	55,193	272,579	165,191	
10 群馬	1,589	11,519	560,392	146,137	192,199	1,324,140	41,465	64,614	320,696	189,191	
11 埼玉	4,541	34,992	1,593,073	424,182	580,487	3,838,841	121,195	186,220	965,418	549,918	
12 千葉	4,455	31,935	1,600,537	401,920	545,312	3,633,190	122,267	182,963	996,771	528,642	
13 東京	2,689	18,921	1,007,488	240,602	329,784	2,171,675	65,945	101,758	541,708	309,236	
14 神奈川	2,490	17,307	875,652	233,402	316,225	1,988,291	64,703	99,817	560,106	300,595	
15 新潟	2,174	17,613	753,227	187,204	237,999	1,588,581	51,215	76,794	436,528	240,593	
16 富山	1,347	9,274	391,569	89,844	116,126	799,238	25,566	37,574	200,831	116,757	
17 石川	1,587	12,183	522,245	92,358	122,713	905,587	24,072	37,252	199,569	118,017	
18 福井	1,037	8,260	342,882	71,775	97,175	649,016	18,300	27,095	150,814	91,112	
19 山梨	916	7,079	288,568	79,471	105,520	698,156	21,932	33,456	184,175	102,319	
20 長野	2,468	17,263	875,662	211,590	246,324	1,913,211	59,594	87,486	496,400	273,652	
21 岐阜	1,938	13,011	617,697	170,124	232,198	1,551,851	53,117	76,178	423,954	225,179	
22 静岡	2,948	20,765	1,022,347	288,543	396,747	2,784,906	77,885	115,674	616,250	369,376	
23 愛知	1,990	13,910	628,072	185,856	254,754	1,689,495	53,399	77,218	448,494	241,245	
24 三重	1,819	13,384	612,803	167,811	225,705	1,417,090	45,049	64,775	367,326	214,679	
25 滋賀	1,616	11,707	565,962	133,838	178,424	1,204,891	36,012	53,431	290,799	171,466	
26 京都	1,261	9,216	407,410	100,068	135,978	969,470	27,762	41,062	232,667	129,091	
27 大阪	4,635	35,495	1,701,452	418,692	571,387	3,941,979	123,265	187,986	1,135,178	546,592	
28 兵庫	3,486	26,593	1,294,164	307,955	420,120	2,880,696	87,714	130,881	781,553	399,155	
29 奈良	1,282	9,966	503,198	111,472	150,650	1,191,818	30,072	45,240	247,061	142,826	
30 和歌山	1,221	9,238	429,248	103,380	135,812	923,755	25,749	40,027	222,998	130,350	
31 鳥取	756	5,412	238,010	57,491	74,173	510,552	16,017	24,149	132,102	74,264	
32 島根	1,148	9,789	398,561	79,621	104,194	663,218	20,229	29,306	170,308	100,998	
33 岡山	1,708	12,007	542,569	143,749	192,039	1,384,604	41,342	60,562	374,809	186,799	
34 広島	1,859	14,620	615,394	142,698	194,369	1,281,232	37,058	57,112	320,670	181,615	
35 山口	1,583	13,961	599,071	123,847	165,503	1,128,881	34,827	54,014	295,385	160,257	
36 徳島	977	6,941	337,342	73,681	97,099	651,359	20,165	32,318	186,429	94,823	
37 香川	1,151	9,024	392,810	94,160	127,762	847,671	25,506	38,935	229,115	120,817	
38 愛媛	1,674	13,642	589,820	124,256	162,365	1,081,489	34,519	52,721	274,676	160,449	
39 高知	1,112	8,580	343,415	80,397	107,205	715,336	22,173	34,191	187,648	103,682	
40 福岡	2,272	19,127	825,341	189,272	261,934	1,683,800	54,116	89,371	469,449	245,660	
41 佐賀	994	8,409	376,478	74,849	103,583	645,560	21,630	34,769	182,209	97,473	
42 長崎	1,527	12,683	498,778	103,221	135,426	902,260	31,070	46,783	266,695	135,818	
43 熊本	2,366	19,158	729,774	165,254	219,028	1,521,115	43,333	68,240	373,540	210,953	
44 大分	1,530	11,086	442,881	92,923	122,327	905,644	22,790	38,075	197,250	117,243	
45 宮崎	1,088	9,086	348,965	82,779	108,731	705,236	20,055	32,193	181,723	103,922	
46 鹿児島	2,073	17,098	664,976	141,609	188,482	1,364,167	38,986	63,462	318,319	182,668	
47 沖縄	1,492	10,928	500,886	98,385	127,760	854,907	27,554	42,877	245,002	127,431	
合 計	90,025	685,111	31,118,803	7,426,938	9,888,632	67,142,063	2,060,662	3,145,943	17,462,723	9,577,625	
令和3年度	81,309	635,511	27,599,611	5,944,115	7,961,922	49,985,682	1,746,644	2,752,795	14,809,665	7,772,068	
令和2年度	77,347	613,712	25,574,256	5,488,591	7,512,927	45,199,343	1,597,342	2,625,817	13,666,462	7,163,280	

(単位 件、日、千円、回、枚)

保 健 給 付											
療 養 の 給 付		入 院 時 食 事 療 養 の 給 付			入 院 時 生 活 療 養 の 給 付						
小 計		一 般			菌 科			小 計			
日 数	金 額	件 数	回 数	金 額	件 数	回 数	金 額	件 数	回 数	金 額	
503,229	4,785,843	3,719	77,890	16,488	232	1,245	268	3,951	79,135	16,757	1
239,783	2,028,202	1,355	27,549	5,933	33	264	54	1,388	27,813	5,987	2
198,808	1,716,164	1,096	23,806	4,949	16	158	35	1,112	23,964	4,983	3
251,289	2,154,459	1,503	29,403	6,163	28	162	33	1,531	29,565	6,197	4
193,470	1,634,094	1,132	22,763	4,761	20	132	26	1,152	22,895	4,787	5
230,938	1,803,318	1,268	23,466	5,082	53	336	73	1,321	23,802	5,155	6
320,920	2,630,250	1,783	31,641	6,512	52	685	132	1,835	32,326	6,644	7
345,229	2,875,142	1,977	37,599	7,590	39	198	54	2,016	37,797	7,644	8
234,640	1,919,864	1,177	21,697	4,471	41	170	36	1,218	21,867	4,508	9
268,332	2,205,228	1,379	24,204	5,156	32	112	28	1,411	24,316	5,183	10
801,699	6,397,332	3,780	75,928	15,872	74	619	118	3,854	76,547	15,990	11
760,210	6,230,498	3,827	68,463	14,077	54	391	77	3,881	68,854	14,154	12
450,463	3,720,872	2,268	40,546	8,027	19	176	35	2,287	40,722	8,061	13
433,349	3,424,049	2,059	37,030	7,458	48	225	38	2,107	37,255	7,496	14
332,406	2,778,335	1,878	40,000	8,328	63	564	113	1,941	40,564	8,441	15
162,974	1,391,639	1,005	17,386	3,785	40	247	49	1,045	17,633	3,834	16
172,148	1,627,400	1,322	26,971	5,566	31	291	57	1,353	27,262	5,623	17
132,530	1,142,712	909	18,541	3,943	41	133	25	950	18,674	3,968	18
146,055	1,170,899	793	15,731	3,319	16	153	31	809	15,884	3,350	19
351,073	3,285,272	2,136	37,883	8,044	82	749	148	2,218	38,632	8,192	20
321,387	2,593,502	1,523	26,781	5,578	52	269	54	1,575	27,050	5,632	21
533,186	4,423,503	2,359	42,203	8,454	147	515	105	2,506	42,718	8,559	22
345,882	2,766,061	1,637	28,227	5,311	107	444	89	1,744	28,671	5,399	23
303,864	2,397,219	1,545	27,509	5,560	35	709	110	1,580	28,218	5,670	24
243,562	2,061,653	1,349	25,620	5,165	66	403	81	1,415	26,023	5,247	25
186,256	1,609,547	1,082	19,274	3,803	51	347	68	1,133	19,621	3,871	26
794,868	6,778,609	3,972	77,746	16,340	82	529	105	4,054	78,275	16,445	27
577,594	4,956,413	2,954	58,752	12,045	77	449	88	3,031	59,201	12,134	28
205,856	1,942,077	1,150	22,585	4,586	7	44	9	1,157	22,629	4,595	29
185,077	1,576,002	1,054	20,894	4,389	32	143	30	1,086	21,037	4,419	30
103,734	880,664	609	11,359	2,274	16	152	31	625	11,511	2,304	31
143,289	1,232,088	1,001	22,322	5,034	58	192	42	1,059	22,514	5,077	32
264,608	2,301,981	1,469	25,523	5,376	16	165	36	1,485	25,688	5,412	33
266,101	2,217,295	1,559	32,463	6,900	10	225	43	1,569	32,688	6,943	34
233,478	2,023,338	1,394	33,058	6,835	19	191	39	1,413	33,249	6,873	35
136,358	1,175,130	831	14,964	3,323	9	157	31	840	15,121	3,354	36
175,721	1,469,597	991	20,816	4,391	18	44	8	1,009	20,860	4,399	37
228,728	1,945,985	1,422	30,897	6,737	14	63	13	1,436	30,960	6,750	38
149,976	1,246,399	962	19,269	4,080	10	297	61	972	19,566	4,142	39
370,432	2,978,590	2,020	44,503	9,375	36	411	100	2,056	44,914	9,475	40
146,761	1,204,248	883	19,608	4,161	15	373	71	898	19,981	4,231	41
194,892	1,667,732	1,352	29,365	6,179	17	195	38	1,369	29,560	6,217	42
306,426	2,624,429	2,166	44,937	9,616	45	683	132	2,211	45,620	9,747	43
171,488	1,545,775	1,293	24,184	5,181	7	51	10	1,300	24,235	5,191	44
150,010	1,235,924	975	20,847	4,156	20	548	111	995	21,395	4,267	45
269,042	2,347,462	1,874	39,831	8,316	17	195	38	1,891	40,026	8,355	46
181,565	1,600,794	1,269	24,229	5,398	42	165	36	1,311	24,394	5,434	47
13,719,686	115,723,590	77,061	1,506,263	314,087	2,039	14,969	3,007	79,100	1,521,232	317,094	
11,350,228	92,394,958	70,870	1,404,938	291,173	1,895	12,549	2,506	72,765	1,417,487	293,680	
10,752,456	84,440,061	67,504	1,376,793	283,022	1,714	13,180	2,576	69,218	1,389,973	285,597	

(3) 市町村職員共済組合

項目 組合名	保			健			給			付
	訪問看護療養の給付			家族療養の給付			一般			歯科
	件数	日数	金額	入院			外来			
				件数	日数	金額	件数	日数	金額	件数
1 北海道	45	265	2,365	4,143	49,313	1,356,729	208,562	272,234	1,807,469	43,947
2 青森	29	331	2,912	1,350	14,536	563,751	117,843	162,686	936,766	26,613
3 岩手	45	357	3,153	1,269	12,773	484,109	89,695	117,120	719,860	20,822
4 宮城	22	125	1,176	1,125	9,474	462,679	104,259	134,874	833,607	25,129
5 秋田	30	363	2,654	1,390	14,463	538,303	89,755	120,463	753,592	20,952
6 山形	39	325	3,262	1,315	13,736	480,439	102,567	137,467	834,228	24,756
7 福島	40	199	1,612	1,822	18,802	740,458	146,578	194,683	1,314,322	33,965
8 茨城	46	270	2,488	1,782	15,790	674,787	147,824	193,786	1,270,619	36,047
9 栃木	85	472	3,723	1,208	10,024	385,521	110,774	149,824	953,264	26,201
10 群馬	84	327	2,539	1,583	14,574	561,314	135,573	185,469	1,125,972	33,554
11 埼玉	176	913	7,004	3,714	30,499	1,381,290	350,925	478,189	2,957,248	87,662
12 千葉	117	549	5,706	3,444	31,348	1,398,288	295,110	395,063	2,579,788	79,300
13 東京	180	1,443	11,693	1,784	15,392	650,732	154,416	211,605	1,272,667	38,480
14 神奈川	96	799	6,037	2,118	16,489	890,638	203,408	276,435	1,719,426	52,264
15 新潟	121	540	4,427	1,730	15,574	660,560	142,752	186,734	1,174,546	31,116
16 富山	54	427	5,697	798	7,340	267,164	59,888	78,949	504,314	16,780
17 石川	31	207	2,103	1,455	11,563	414,832	67,926	92,008	667,620	14,812
18 福井	52	226	1,628	717	7,053	282,930	53,262	72,010	471,847	11,151
19 山梨	60	222	1,891	812	6,731	275,561	66,618	89,694	557,443	15,894
20 長野	65	256	2,506	1,962	19,384	805,036	146,206	191,657	1,295,336	36,111
21 岐阜	22	194	1,417	1,756	14,853	630,236	142,535	199,503	1,263,374	43,009
22 静岡	61	457	4,103	2,421	20,722	904,148	219,161	299,656	1,916,509	52,337
23 愛知	65	464	3,180	1,624	11,657	533,631	142,498	201,082	1,284,825	42,057
24 三重	100	593	4,451	1,508	13,643	578,420	126,968	172,323	1,038,675	31,694
25 滋賀	34	265	2,957	1,288	11,172	506,076	94,207	124,743	785,715	23,739
26 京都	40	191	1,394	1,190	9,486	459,256	85,086	116,674	799,433	20,634
27 大阪	357	2,299	21,220	4,792	35,918	1,690,544	367,544	499,282	3,373,422	100,174
28 兵庫	111	650	5,025	3,120	27,788	1,182,623	263,975	365,501	2,291,654	71,236
29 奈良	92	512	4,365	1,137	9,516	437,133	89,653	121,086	883,186	22,056
30 和歌山	60	256	2,092	1,089	8,932	355,116	92,155	123,003	768,170	22,377
31 鳥取	14	58	476	700	7,217	264,965	43,840	58,252	368,803	10,277
32 島根	3	32	250	937	9,395	379,526	67,598	90,706	543,199	14,672
33 岡山	42	219	1,911	1,420	12,211	464,208	137,143	189,142	1,193,871	38,935
34 広島	114	782	5,712	1,502	13,136	576,217	117,171	161,818	1,069,553	28,178
35 山口	22	119	1,000	1,476	12,965	504,564	112,136	153,847	862,438	29,842
36 徳島	15	106	948	780	7,662	301,192	59,762	83,293	569,310	16,440
37 香川	15	35	341	780	6,905	284,938	71,486	99,409	585,890	19,675
38 愛媛	110	426	2,397	1,304	12,571	482,733	105,933	145,503	912,163	28,636
39 高知	23	99	899	980	9,173	375,194	64,450	85,355	546,943	14,952
40 福岡	93	598	6,846	2,069	18,877	808,389	169,868	248,741	1,474,970	44,364
41 佐賀	75	435	3,382	1,002	8,850	346,404	72,410	105,180	639,927	16,817
42 長崎	67	284	2,787	1,643	15,534	545,788	102,486	140,093	854,818	27,193
43 熊本	144	690	5,601	2,074	19,304	710,577	157,053	218,619	1,336,281	36,427
44 大分	32	117	940	1,426	12,651	506,376	91,267	126,866	800,557	19,061
45 宮崎	38	208	1,617	877	8,139	322,666	77,234	105,902	606,405	18,752
46 鹿児島	20	161	1,500	2,363	21,011	828,325	152,172	206,669	1,298,496	37,113
47 沖縄	75	554	4,832	1,588	13,673	628,784	111,376	146,005	956,601	25,361
合計	3,261	19,420	166,220	78,367	707,819	28,883,149	6,131,108	8,329,203	52,775,123	1,531,564
令和3年度	2,592	16,706	142,775	78,751	694,467	28,117,762	5,540,104	7,697,979	43,161,868	1,490,072
令和2年度	2,177	15,855	136,981	74,916	689,061	26,999,176	5,057,980	7,009,928	36,790,484	1,387,461

(単位 件、日、千円、回、枚)

保 健 給 付										
家 族 療 養 の 給 付					家 族 入 院 時 食 事 療 養 の 給 付 ・ 家 族 入 院 時 生 活 療 養 の 給 付					
菌 科		小 計			一 般			菌 科		
日 数	金 額	件 数	日 数	金 額	件 数	回 数	金 額	件 数	回 数	
65,842	377,045	256,652	387,389	3,541,243	3,430	72,271	14,998	136	722	1
37,879	208,793	145,806	215,101	1,709,310	1,145	32,811	7,240	21	159	2
28,945	157,445	111,786	158,838	1,361,414	1,119	28,822	6,480	17	132	3
34,581	184,809	130,513	178,929	1,481,094	949	19,564	3,892	37	409	4
28,841	168,415	112,097	163,767	1,460,310	1,200	34,062	7,003	24	187	5
31,289	172,856	128,638	182,492	1,487,524	1,099	31,899	7,358	45	208	6
46,926	256,734	182,365	260,411	2,311,514	1,502	41,440	9,045	46	394	7
49,571	267,247	185,653	259,147	2,212,653	1,431	35,036	6,971	28	154	8
36,008	179,479	138,183	195,856	1,518,264	910	21,548	4,192	35	161	9
45,647	224,960	170,710	245,690	1,912,245	1,348	35,250	7,231	26	118	10
117,811	612,185	442,301	626,499	4,950,723	2,983	64,513	13,257	53	352	11
105,793	592,659	377,854	532,204	4,570,735	2,850	70,190	14,626	27	201	12
52,619	287,715	194,680	279,616	2,211,114	1,502	36,266	7,404	17	143	13
71,371	424,421	257,790	364,295	3,034,486	1,732	35,074	7,784	55	541	14
41,225	247,337	175,598	243,533	2,082,443	1,456	35,203	8,183	56	479	15
21,098	108,692	77,466	107,387	880,170	578	15,898	3,490	26	113	16
20,572	111,431	84,193	124,143	1,193,883	744	25,129	5,229	17	184	17
15,086	83,533	65,130	94,149	838,310	584	15,331	3,485	19	70	18
21,745	114,553	83,324	118,170	947,557	680	14,626	2,892	18	101	19
47,633	263,788	184,279	258,674	2,364,160	1,680	45,370	9,616	67	356	20
54,073	319,533	187,300	268,429	2,213,143	1,320	32,137	7,016	57	250	21
69,103	366,488	273,919	389,481	3,187,145	1,919	43,970	9,228	89	441	22
53,182	330,851	186,179	265,921	2,149,307	1,223	24,352	5,128	62	265	23
40,600	215,810	160,170	226,566	1,832,905	1,236	31,658	6,958	26	91	24
31,582	173,983	119,234	167,497	1,465,774	1,012	24,469	5,239	60	390	25
27,363	157,592	106,910	153,523	1,416,281	866	19,939	4,069	51	410	26
136,375	867,641	472,510	671,575	5,931,607	3,854	73,779	16,207	76	712	27
95,142	570,844	338,331	488,431	4,045,121	2,527	63,799	13,420	81	521	28
30,432	164,638	112,846	161,034	1,484,958	943	20,218	4,515	19	158	29
30,741	176,216	115,621	162,676	1,299,502	860	19,915	4,148	38	227	30
13,864	76,256	54,817	79,333	710,024	564	16,391	3,236	12	97	31
19,404	114,400	83,207	119,505	1,037,125	798	22,389	4,714	35	217	32
59,620	312,614	177,498	260,973	1,970,693	1,124	27,292	5,918	6	45	33
37,764	211,925	146,851	212,718	1,857,694	1,166	27,850	5,807	12	159	34
40,451	221,565	143,454	207,263	1,588,567	1,176	27,452	5,491	21	125	35
22,387	133,167	76,982	113,342	1,003,669	625	16,220	3,741	7	54	36
25,647	149,482	91,941	131,961	1,020,311	617	14,135	2,893	21	106	37
38,070	200,952	135,873	196,144	1,595,849	1,074	28,059	6,137	22	87	38
20,623	111,777	80,382	115,151	1,033,915	822	19,174	4,221	6	97	39
64,670	359,406	216,301	332,288	2,642,764	1,726	42,860	9,287	30	224	40
24,003	127,697	90,229	138,033	1,114,028	848	20,060	4,380	23	190	41
36,938	205,737	131,322	192,565	1,606,343	1,349	35,956	8,675	20	102	42
50,577	279,448	195,554	288,500	2,326,305	1,732	44,963	9,705	35	332	43
27,057	150,061	111,754	166,574	1,456,994	1,194	28,756	6,404	16	131	44
26,385	147,439	96,863	140,426	1,076,510	746	18,226	3,527	31	219	45
53,474	254,962	191,648	281,154	2,381,783	2,019	47,573	9,743	24	201	46
35,834	200,683	138,325	195,512	1,786,067	1,280	29,486	6,496	35	139	47
2,085,843	11,645,263	7,741,039	11,122,865	93,303,535	63,542	1,531,381	326,677	1,685	11,174	
2,083,677	11,364,380	7,108,927	10,476,123	82,644,010	63,746	1,535,080	326,536	1,702	11,573	
2,017,556	10,580,108	6,520,357	9,716,545	74,369,768	60,454	1,527,277	327,683	1,533	11,680	

(3) 市町村職員共済組合

項目 組合名	保 健 給 付									
	家族入院時食事療養の給付・家族入院時生活療養の給付				家族訪問看護療養の給付			高 額 療 養 の 給 付		
	歯 科	小 計						一 般		
		金 額	件 数	回 数	金 額	件 数	日 数	金 額	入 院	外 来
金 額	件 数	回 数	金 額	件 数	日 数	金 額	件 数	金 額	件 数	
1 北海道	147	3,566	72,993	15,145	252	1,482	12,633	3,843	648,195	2,824
2 青森	31	1,166	32,970	7,271	82	479	4,182	1,591	274,395	1,444
3 岩手	25	1,136	28,954	6,505	110	639	5,757	1,153	207,652	1,027
4 宮城	82	986	19,973	3,974	230	1,173	10,965	1,379	258,577	1,321
5 秋田	36	1,224	34,249	7,039	172	1,126	9,356	1,432	228,386	1,147
6 山形	42	1,144	32,107	7,400	144	785	7,213	1,257	199,712	931
7 福島	76	1,548	41,834	9,121	321	1,593	13,732	1,680	296,247	1,553
8 茨城	31	1,459	35,190	7,003	275	1,729	14,600	2,340	352,493	1,139
9 栃木	32	945	21,709	4,225	225	1,288	12,245	1,137	192,587	1,110
10 群馬	24	1,374	35,368	7,255	151	1,166	10,656	1,491	243,224	1,095
11 埼玉	69	3,036	64,865	13,326	1,069	6,204	58,842	3,292	628,622	3,221
12 千葉	37	2,877	70,391	14,663	629	3,942	35,618	3,389	632,297	2,339
13 東京	29	1,519	36,409	7,432	698	4,209	36,752	1,843	355,468	1,703
14 神奈川	99	1,787	35,615	7,883	459	2,045	16,825	1,853	355,154	952
15 新潟	97	1,512	35,682	8,279	327	1,873	16,492	1,976	329,756	1,703
16 富山	23	604	16,011	3,513	128	555	6,436	918	150,804	800
17 石川	34	761	25,313	5,262	200	1,007	9,999	1,197	225,878	874
18 福井	13	603	15,401	3,498	174	739	6,632	849	143,534	586
19 山梨	21	698	14,727	2,913	166	558	5,539	752	120,746	643
20 長野	76	1,747	45,726	9,691	158	760	7,367	2,223	401,957	2,027
21 岐阜	52	1,377	32,387	7,068	347	1,992	18,568	1,378	252,258	1,438
22 静岡	87	2,008	44,411	9,314	376	1,879	17,354	2,029	377,805	2,365
23 愛知	54	1,285	24,617	5,182	344	2,131	18,567	1,228	260,133	1,046
24 三重	19	1,262	31,749	6,978	463	2,297	19,126	1,508	262,674	1,386
25 滋賀	81	1,072	24,859	5,320	212	1,199	10,076	1,345	239,352	1,156
26 京都	81	917	20,349	4,150	199	1,142	9,091	1,051	174,797	799
27 大阪	142	3,930	74,491	16,349	1,558	9,364	79,213	4,062	708,099	3,556
28 兵庫	101	2,608	64,320	13,521	761	4,658	39,726	2,967	543,272	2,616
29 奈良	32	962	20,376	4,547	367	2,183	16,453	1,062	200,523	1,265
30 和歌山	47	898	20,142	4,194	229	1,854	15,545	1,101	179,093	875
31 鳥取	19	576	16,488	3,254	79	542	4,194	744	112,027	536
32 島根	43	833	22,606	4,758	143	791	6,785	1,008	175,594	639
33 岡山	10	1,130	27,337	5,928	387	1,949	17,571	1,274	206,802	1,153
34 広島	31	1,178	28,009	5,838	355	1,966	17,570	1,490	258,583	1,133
35 山口	24	1,197	27,577	5,515	149	1,154	11,131	1,383	239,421	1,238
36 徳島	11	632	16,274	3,752	99	1,003	8,713	889	145,388	780
37 香川	21	638	14,241	2,914	148	705	5,319	902	135,255	844
38 愛媛	17	1,096	28,146	6,155	410	1,760	14,168	1,386	241,660	1,172
39 高知	18	828	19,271	4,239	216	1,337	10,132	929	150,350	899
40 福岡	45	1,756	43,084	9,332	747	5,032	50,058	2,240	372,962	1,542
41 佐賀	40	871	20,250	4,420	149	887	6,779	970	168,519	736
42 長崎	21	1,369	36,058	8,696	229	1,361	11,505	1,441	233,649	1,014
43 熊本	54	1,767	45,295	9,758	186	1,065	8,769	2,069	316,766	936
44 大分	25	1,210	28,887	6,429	120	790	5,985	1,318	214,334	837
45 宮崎	44	777	18,445	3,571	178	1,385	12,611	947	155,026	595
46 鹿児島	39	2,043	47,774	9,782	471	2,940	27,198	2,128	326,166	1,341
47 沖縄	29	1,315	29,625	6,525	416	2,940	31,234	1,567	250,367	921
合 計	2,210	65,227	1,542,555	328,887	15,308	89,658	795,283	76,011	13,146,562	61,257
令和3年度	2,246	65,448	1,546,653	328,783	12,983	80,029	719,477	67,543	11,684,671	49,039
令和2年度	2,260	61,987	1,538,957	329,943	11,087	70,318	611,200	63,033	10,995,354	46,191

(単位 件、日、千円、回、枚)

保 健 給 付										
高 額 療 養 の 給 付					療 養 費					
一 般	歯 科		小 計		一 般					
外 来					入 院			外 来		
金 額	件 数	金 額	件 数	金 額	件 数	日 数	金 額	件 数	日 数	
254,820	132	8,431	6,799	911,446	60	61	2,105	10,771	37,494	1
145,114	35	1,980	3,070	421,490	-	-	-	3,242	11,853	2
118,283	23	1,350	2,203	327,285	-	-	-	5,790	19,630	3
119,139	32	2,537	2,732	380,254	-	-	-	9,047	27,233	4
96,975	40	1,587	2,619	326,948	16	-	424	4,569	15,790	5
80,377	33	1,944	2,221	282,033	15	-	391	4,102	13,400	6
145,612	48	2,692	3,281	444,552	9	9	286	8,932	28,037	7
116,131	26	2,269	3,505	470,893	20	-	452	7,698	30,216	8
135,122	31	1,028	2,278	328,737	-	-	-	8,074	28,862	9
123,170	16	1,228	2,602	367,622	27	-	897	8,039	31,387	10
405,480	38	4,273	6,551	1,038,375	-	-	-	31,167	124,380	11
329,667	41	3,325	5,769	965,290	6	11	458	23,897	96,213	12
185,993	30	2,538	3,576	543,999	5	5	146	12,369	47,368	13
148,168	33	2,774	2,838	506,096	-	-	-	14,215	50,879	14
176,306	46	5,056	3,725	511,118	21	-	614	8,399	27,762	15
99,589	6	49	1,724	250,442	9	-	607	3,899	15,031	16
119,984	25	2,400	2,096	348,262	11	-	325	3,593	12,774	17
51,720	16	275	1,451	195,530	9	-	245	3,387	10,172	18
70,234	13	1,970	1,408	192,950	8	-	102	4,896	17,006	19
277,631	46	6,416	4,296	686,004	4	113	358	13,060	45,488	20
158,310	20	1,960	2,836	412,528	12	-	236	10,545	35,498	21
281,247	37	2,532	4,431	661,585	16	-	429	13,319	48,115	22
91,742	21	1,183	2,295	353,059	13	13	601	9,867	33,935	23
113,275	32	4,659	2,926	380,608	15	-	265	8,106	26,352	24
133,642	19	1,736	2,520	374,730	12	12	407	8,555	28,190	25
91,241	3	9	1,853	266,047	15	15	520	8,605	27,413	26
403,234	83	5,940	7,701	1,117,273	71	-	2,447	44,609	174,289	27
298,780	67	5,564	5,650	847,615	31	32	1,170	21,934	73,953	28
139,120	8	322	2,335	339,965	13	-	537	9,612	29,253	29
91,097	10	1,190	1,986	271,379	11	-	345	8,952	31,468	30
55,122	3	5	1,283	167,154	-	-	-	1,552	4,599	31
52,831	20	3,646	1,667	232,071	15	-	470	1,166	3,578	32
124,698	20	1,250	2,447	332,750	32	-	1,081	6,330	18,676	33
171,010	7	64	2,630	429,657	-	-	-	5,826	19,489	34
162,774	14	546	2,635	402,741	19	-	913	5,319	16,635	35
85,469	15	775	1,684	231,632	9	9	180	7,505	21,689	36
69,144	3	732	1,749	205,131	-	-	-	6,374	19,227	37
109,797	8	354	2,566	351,811	18	-	510	8,162	23,370	38
82,225	-	▲12	1,828	232,563	21	-	817	4,260	12,251	39
147,766	44	2,846	3,826	523,574	50	9	2,270	16,373	56,426	40
66,019	22	1,945	1,728	236,484	15	-	505	6,504	22,019	41
108,193	23	1,384	2,478	343,226	16	-	785	9,204	29,128	42
114,589	600	69,984	3,605	501,338	18	-	963	9,311	29,180	43
87,319	28	2,849	2,183	304,502	-	-	-	7,844	25,142	44
68,443	-	-	1,542	223,468	15	15	521	4,336	12,955	45
128,019	24	1,740	3,493	455,925	34	-	1,081	9,778	31,377	46
74,929	45	2,909	2,533	328,205	-	-	-	5,189	14,878	47
6,709,551	1,886	170,233	139,154	20,026,346	691	304	24,462	448,283	1,560,060	
5,467,986	1,558	128,063	118,140	17,280,720	721	246	26,398	411,837	1,464,078	
4,980,084	1,387	139,022	110,611	16,114,460	733	285	25,563	373,885	1,343,135	

(3) 市町村職員共済組合

項目 組合名	保 健 給 付									
	療 養 費							入院時食事療養費・入院時生活療養費		
	一 般 外 来	菌 科			小 計			一 般		
	金 額	件 数	日 数	金 額	件 数	日 数	金 額	件 数	回 数	金 額
1 北海道	41,723	6	11	49	10,837	37,566	43,877	4	63	15
2 青森	14,005	-	-	-	3,242	11,853	14,005	-	-	-
3 岩手	23,294	2	2	23	5,792	19,632	23,317	-	-	-
4 宮城	31,786	-	-	-	9,047	27,233	31,786	-	-	-
5 秋田	18,782	-	-	-	4,585	15,790	19,206	-	-	-
6 山形	14,368	-	-	-	4,117	13,400	14,759	-	-	-
7 福島	31,827	1	1	11	8,942	28,047	32,124	-	-	-
8 茨城	31,491	3	3	23	7,721	30,219	31,966	-	-	-
9 栃木	33,869	-	-	-	8,074	28,862	33,869	-	-	-
10 群馬	32,921	16	11	94	8,082	31,398	33,912	6	-	30
11 埼玉	130,907	-	-	-	31,167	124,380	130,907	-	-	-
12 千葉	100,184	7	15	81	23,910	96,239	100,723	-	-	-
13 東京都	51,077	4	7	36	12,378	47,380	51,259	-	-	-
14 神奈川県	56,110	1	1	4	14,216	50,880	56,114	-	-	-
15 新潟	31,614	1	1	5	8,421	27,763	32,233	-	-	-
16 富山	19,928	1	-	16	3,909	15,031	20,551	-	-	-
17 石川	14,847	1	-	6	3,605	12,774	15,177	-	-	-
18 福井	12,508	-	-	-	3,396	10,172	12,752	-	-	-
19 山梨	18,722	-	-	-	4,904	17,006	18,824	-	-	-
20 長野	52,415	4	4	26	13,068	45,605	52,798	-	-	-
21 岐阜	41,038	1	2	10	10,558	35,500	41,283	3	-	13
22 静岡	53,082	4	6	22	13,339	48,121	53,533	2	-	5
23 愛知	37,711	1	3	14	9,881	33,951	38,326	-	-	-
24 三重	30,211	3	4	31	8,124	26,356	30,506	-	-	-
25 滋賀	31,681	3	4	23	8,570	28,206	32,111	4	-	38
26 京都	32,368	6	10	81	8,626	27,438	32,968	-	-	-
27 大阪	196,373	3	3	34	44,683	174,292	198,854	2	20	5
28 兵庫	86,655	3	3	12	21,968	73,988	87,838	-	-	-
29 奈良	36,123	-	-	-	9,625	29,253	36,660	-	-	-
30 和歌山	35,355	-	-	-	8,963	31,468	35,701	-	-	-
31 鳥取	5,732	7	7	43	1,559	4,606	5,775	-	-	-
32 島根	4,434	-	-	-	1,181	3,578	4,905	1	-	2
33 岡山	20,736	1	1	4	6,363	18,677	21,821	-	-	-
34 広島	22,198	-	-	-	5,826	19,489	22,198	-	-	-
35 山口	20,248	-	-	-	5,338	16,635	21,161	-	-	-
36 徳島	26,391	-	-	-	7,514	21,698	26,572	-	-	-
37 香川	21,816	-	-	-	6,374	19,227	21,816	-	-	-
38 愛媛	26,677	3	6	33	8,183	23,376	27,219	2	92	23
39 高知	13,960	3	-	15	4,284	12,251	14,792	-	-	-
40 福岡	62,884	-	-	-	16,423	56,435	65,154	1	11	2
41 佐賀	24,159	10	14	62	6,529	22,033	24,726	-	-	-
42 長崎	32,997	1	1	3	9,221	29,129	33,785	-	-	-
43 熊本	34,557	1	1	9	9,330	29,181	35,529	-	-	-
44 大分	29,004	-	-	-	7,844	25,142	29,004	-	-	-
45 宮崎	14,878	-	-	-	4,351	12,970	15,399	-	-	-
46 鹿児島	36,471	-	-	-	9,812	31,377	37,552	-	-	-
47 沖縄	18,952	-	-	-	5,189	14,878	18,952	-	-	-
合 計	1,759,068	97	121	770	449,071	1,560,485	1,784,301	25	186	132
令和3年度	1,634,016	87	118	743	412,645	1,464,442	1,661,157	26	124	93
令和2年度	1,503,223	69	95	605	374,687	1,343,515	1,529,390	21	30	102

(単位 件、日、千円、回、枚)

保 健			給 付			家 族 療 養 費					
入 院 時 食 事 療 養 費 ・ 入 院 時 生 活 療 養 費						一 般					
歯 科			小 計			入 院			外 来		
件 数	回 数	金 額	件 数	回 数	金 額	件 数	日 数	金 額	件 数	日 数	
-	-	-	4	63	15	49	134	2,988	6,684	24,676	1
-	-	-	-	-	-	-	-	-	2,498	9,676	2
-	-	-	-	-	-	6	31	1,015	2,746	8,576	3
-	-	-	-	-	-	-	-	-	3,757	13,019	4
-	-	-	-	-	-	10	4	279	3,082	10,595	5
-	-	-	-	-	-	9	-	163	2,316	7,564	6
-	-	-	-	-	-	16	16	1,056	4,271	14,465	7
-	-	-	-	-	-	20	24	1,144	4,627	19,413	8
-	-	-	-	-	-	-	-	-	3,873	13,830	9
-	-	-	6	-	30	8	1	298	4,565	16,917	10
-	-	-	-	-	-	-	-	-	14,398	59,654	11
-	-	-	-	-	-	25	62	1,109	9,242	33,369	12
-	-	-	-	-	-	12	54	2,411	4,674	17,098	13
-	-	-	-	-	-	24	57	919	6,928	25,151	14
-	-	-	-	-	-	20	21	1,148	3,777	12,657	15
-	-	-	-	-	-	4	-	271	1,681	5,894	16
-	-	-	-	-	-	9	-	274	2,134	7,369	17
-	-	-	-	-	-	1	-	19	1,435	4,523	18
-	-	-	-	-	-	6	7	195	2,181	7,611	19
-	-	-	-	-	-	3	34	1,227	5,594	19,141	20
-	-	-	3	-	13	11	15	565	5,313	17,847	21
-	-	-	2	-	5	21	34	893	6,738	24,340	22
-	-	-	-	-	-	8	8	411	4,651	16,130	23
-	-	-	-	-	-	15	1	335	3,625	11,402	24
-	-	-	4	-	38	10	13	285	3,372	10,590	25
-	-	-	-	-	-	8	8	371	3,685	11,420	26
-	-	-	2	20	5	50	53	1,048	17,131	63,609	27
-	-	-	-	-	-	24	24	673	10,198	35,120	28
-	-	-	-	-	-	11	-	376	4,099	11,937	29
-	-	-	-	-	-	14	2	409	4,877	17,745	30
-	-	-	-	-	-	1	9	121	798	2,423	31
-	-	-	1	-	2	6	-	233	1,032	2,845	32
-	-	-	-	-	-	10	30	451	3,142	9,053	33
-	-	-	-	-	-	-	-	-	2,555	8,533	34
-	-	-	-	-	-	10	-	255	2,642	7,767	35
-	-	-	-	-	-	7	6	183	2,519	7,600	36
-	-	-	-	-	-	-	-	-	1,906	5,402	37
-	-	-	2	92	23	16	15	499	3,862	11,597	38
-	-	-	-	-	-	6	-	231	1,510	3,907	39
-	-	-	1	11	2	16	8	426	7,218	25,219	40
-	-	-	-	-	-	10	-	235	2,864	9,467	41
-	-	-	-	-	-	15	-	182	4,911	15,816	42
-	-	-	-	-	-	17	-	554	4,359	13,355	43
-	-	-	-	-	-	-	-	-	3,228	9,823	44
-	-	-	-	-	-	14	14	482	2,249	6,710	45
-	-	-	-	-	-	24	-	1,024	7,214	23,738	46
-	-	-	-	-	-	-	-	-	2,398	7,314	47
-	-	-	25	186	132	546	685	24,756	208,559	721,907	
-	-	-	26	124	93	633	735	31,517	210,225	749,984	
1	-	1	22	30	103	623	787	32,042	197,023	718,118	

(3) 市町村職員共済組合

項目 組合名	保 健 給 付									
	家 族 療 養 費							家族入院時食事療養費・家族入院時生活療養費		
	一 般 外 来	菌 科			小 計			一 般		
	金 額	件 数	日 数	金 額	件 数	日 数	金 額	件 数	回 数	金 額
1 北海道	34,597	8	9	35	6,741	24,819	37,620	13	117	30
2 青森	14,226	-	-	-	2,498	9,676	14,226	-	-	-
3 岩手	12,466	2	3	14	2,754	8,610	13,496	-	-	-
4 宮城	17,888	-	-	-	3,757	13,019	17,888	-	-	-
5 秋田	15,157	1	1	7	3,093	10,600	15,442	-	-	-
6 山形	10,575	-	-	-	2,325	7,564	10,738	-	-	-
7 福島	20,232	3	7	35	4,290	14,488	21,323	-	-	-
8 茨城	24,084	6	10	49	4,653	19,447	25,278	-	-	-
9 栃木	19,252	-	-	-	3,873	13,830	19,252	-	-	-
10 群馬	22,513	3	5	15	4,576	16,923	22,826	1	-	23
11 埼玉	75,526	-	-	-	14,398	59,654	75,526	-	-	-
12 千葉	47,286	25	34	248	9,292	33,465	48,643	-	-	-
13 東京都	25,005	12	15	89	4,698	17,167	27,506	-	-	-
14 神奈川県	34,241	9	13	76	6,961	25,221	35,236	20	46	8
15 新潟	18,883	3	4	23	3,800	12,682	20,054	5	53	11
16 富山	9,468	4	-	23	1,689	5,894	9,762	-	-	-
17 石川	10,999	7	-	41	2,150	7,369	11,313	-	-	-
18 福井	7,200	-	-	-	1,436	4,523	7,218	-	-	-
19 山梨	10,318	2	3	24	2,189	7,621	10,537	1	18	1
20 長野	27,395	6	6	35	5,603	19,181	28,656	-	-	-
21 岐阜	27,693	-	-	-	5,324	17,862	28,258	-	-	-
22 静岡	35,446	6	6	40	6,765	24,380	36,380	5	-	41
23 愛知	26,397	6	7	53	4,665	16,145	26,861	-	-	-
24 三重	18,114	2	3	12	3,642	11,406	18,461	-	-	0
25 滋賀	17,181	1	2	17	3,383	10,605	17,483	-	-	-
26 京都	17,425	2	3	28	3,695	11,431	17,824	-	-	-
27 大阪	88,097	24	40	224	17,205	63,702	89,370	4	38	4
28 兵庫	50,528	14	14	95	10,236	35,158	51,296	-	-	-
29 奈良	18,854	1	-	4	4,111	11,937	19,235	-	-	-
30 和歌山	23,373	-	-	-	4,891	17,747	23,783	1	2	0
31 鳥取	4,849	-	-	-	799	2,432	4,970	-	-	-
32 島根	7,467	-	-	-	1,038	2,845	7,700	-	-	-
33 岡山	14,208	-	-	-	3,152	9,083	14,659	6	43	5
34 広島	13,508	-	-	-	2,555	8,533	13,508	-	-	-
35 山口	11,826	1	1	32	2,653	7,768	12,113	-	-	-
36 徳島	11,632	2	2	10	2,528	7,608	11,825	-	-	14
37 香川	9,598	-	-	-	1,906	5,402	9,598	-	-	-
38 愛媛	16,439	1	1	3	3,879	11,613	16,941	1	21	4
39 高知	8,041	7	-	73	1,523	3,907	8,344	-	-	-
40 福岡	32,724	1	1	5	7,235	25,228	33,154	-	-	-
41 佐賀	12,581	1	2	19	2,875	9,469	12,835	-	-	-
42 長崎	20,549	-	-	-	4,926	15,816	20,730	-	-	-
43 熊本	25,344	3	3	18	4,379	13,358	25,916	-	-	-
44 大分	15,727	-	-	-	3,228	9,823	15,727	-	-	-
45 宮崎	10,673	-	-	-	2,263	6,724	11,154	-	-	-
46 鹿児島	31,040	-	-	-	7,238	23,738	32,064	-	-	-
47 沖縄	14,602	-	-	-	2,398	7,314	14,602	-	-	-
合 計	1,041,227	163	195	1,346	209,268	722,787	1,067,329	57	338	141
令和3年度	1,067,057	194	238	1,479	211,052	750,957	1,100,053	50	859	219
令和2年度	1,000,213	190	249	1,593	197,836	719,154	1,033,848	41	318	82

(単位 件、日、千円、回、枚)

保 健 給 付			高 額 療 養 費								
家 族 入 院 時 食 事 療 養 費 ・ 家 族 入 院 時 生 活 療 養 費			一 般				入 院		外 来		
菌 科			小 計			入 院		外 来			
件 数	回 数	金 額	件 数	回 数	金 額	件 数	金 額	件 数	金 額		
-	-	-	13	117	30	716	33,347	1,238	32,504	1	
-	-	-	-	-	-	389	18,137	808	18,382	2	
-	-	-	-	-	-	420	18,860	490	9,199	3	
-	-	-	-	-	-	460	24,706	929	17,595	4	
-	-	-	-	-	-	318	12,234	723	11,081	5	
-	-	-	-	-	-	311	18,102	546	13,463	6	
-	-	-	-	-	-	415	22,425	788	15,000	7	
-	-	-	-	-	-	490	33,099	862	19,306	8	
-	-	-	-	-	-	354	21,870	515	11,489	9	
-	-	-	1	-	23	386	21,781	766	14,143	10	
-	-	-	-	-	-	1,204	80,856	2,092	52,557	11	
-	-	-	-	-	-	959	66,626	1,799	50,317	12	
-	-	-	-	-	-	667	50,966	841	27,113	13	
-	-	-	20	46	8	588	46,390	881	28,142	14	
-	-	-	5	53	11	381	16,776	705	17,302	15	
-	-	-	-	-	-	158	7,523	454	13,157	16	
-	-	-	-	-	-	264	16,027	446	11,546	17	
-	-	-	-	-	-	186	9,009	430	8,475	18	
-	-	-	1	18	1	180	8,809	355	8,862	19	
-	-	-	-	-	-	464	22,031	1,486	25,510	20	
-	-	-	-	-	-	672	61,034	1,083	24,963	21	
-	-	-	5	-	41	1,010	87,436	1,435	38,869	22	
-	-	-	-	-	-	618	46,278	868	25,793	23	
-	-	-	-	-	0	357	18,703	840	16,058	24	
-	-	-	-	-	-	309	17,109	605	13,219	25	
-	-	-	-	-	-	235	14,514	430	12,540	26	
-	-	-	4	38	4	1,134	79,386	2,019	56,797	27	
-	-	-	-	-	-	768	48,917	1,426	39,484	28	
-	-	-	-	-	-	389	24,125	523	11,964	29	
-	-	-	1	2	0	251	13,011	537	13,452	30	
-	-	-	-	-	-	114	4,698	248	4,366	31	
-	-	-	-	-	-	281	21,344	342	6,548	32	
-	-	-	6	43	5	419	24,158	524	15,722	33	
-	-	-	-	-	-	400	25,872	612	10,983	34	
-	-	-	-	-	-	456	36,318	639	16,288	35	
-	-	-	-	-	14	242	10,856	442	7,160	36	
-	-	-	-	-	-	205	11,820	486	10,697	37	
-	-	-	1	21	4	486	38,102	720	23,025	38	
-	-	-	-	-	-	333	21,333	635	13,532	39	
-	-	-	-	-	-	496	24,894	702	11,759	40	
-	-	-	-	-	-	207	10,375	347	6,446	41	
-	-	-	-	-	-	351	18,728	676	9,105	42	
-	-	-	-	-	-	547	23,574	811	12,609	43	
-	-	-	-	-	-	233	13,132	464	7,377	44	
-	-	-	-	-	-	181	7,777	225	3,790	45	
-	-	-	-	-	-	579	28,892	739	13,574	46	
-	-	-	-	-	-	305	12,923	552	11,846	47	
-	-	-	57	338	141	20,888	1,294,882	36,084	843,106		
1	-	1	51	859	219	20,423	1,315,539	26,965	670,933		
-	-	-	41	318	82	21,070	1,365,474	24,475	608,522		

(3) 市町村職員共済組合

項目 組合名	保 健 給 付									
	高 額 療 養 費				高 額 介 護 合 算 療 養 費		薬 剤 支 給			
	菌 科		小 計				本 人			家 族
	件 数	金 額	件 数	金 額	件 数	金 額	件 数	処方せん枚数	金 額	件 数
1 北海道	118	1,041	2,072	66,892	-	-	169,145	188,932	1,366,680	133,538
2 青森	11	326	1,208	36,845	-	-	90,787	104,187	674,528	86,174
3 岩手	1	3	911	28,062	-	-	73,470	83,174	495,699	61,554
4 宮城	6	76	1,395	42,377	-	-	90,440	102,420	688,368	71,852
5 秋田	10	165	1,051	23,480	-	-	73,100	82,240	522,038	63,170
6 山形	4	90	861	31,655	-	-	76,018	85,903	484,144	66,282
7 福島	11	378	1,214	37,803	-	-	108,764	122,619	777,155	94,319
8 茨城	9	107	1,361	52,512	-	-	117,803	133,984	805,421	97,137
9 栃木	8	173	877	33,532	-	-	73,342	83,508	470,601	68,311
10 群馬	9	130	1,161	36,054	-	-	73,576	83,713	498,549	72,703
11 埼玉	21	922	3,317	134,334	-	-	266,982	304,738	1,789,031	235,296
12 千葉	40	411	2,798	117,354	1	1	257,418	290,577	1,700,851	200,583
13 東京	2	▲65	1,510	78,015	-	-	159,775	181,583	1,065,898	108,473
14 神奈川	10	1,084	1,479	75,616	-	-	158,666	179,482	1,098,418	144,992
15 新潟	14	709	1,100	34,787	-	-	122,798	138,442	799,674	100,035
16 富山	2	3	614	20,682	-	-	47,488	53,572	363,658	31,836
17 石川	4	45	714	27,618	-	-	50,011	56,787	369,218	35,605
18 福井	3	124	619	17,607	-	-	33,255	38,318	244,749	25,223
19 山梨	-	-	535	17,671	-	-	49,244	55,705	319,839	45,449
20 長野	12	148	1,962	47,689	-	-	128,515	143,321	938,518	86,301
21 岐阜	7	192	1,762	86,189	-	-	97,144	111,437	651,386	85,135
22 静岡	10	343	2,455	126,648	-	-	175,560	199,301	1,166,556	145,293
23 愛知	10	266	1,496	72,336	-	-	101,687	118,550	617,185	83,254
24 三重	7	127	1,204	34,889	-	-	95,889	109,763	611,398	78,590
25 滋賀	6	51	920	30,379	-	-	79,030	89,675	541,822	59,182
26 京都	5	126	670	27,180	-	-	50,997	58,538	377,523	43,541
27 大阪	14	199	3,167	136,383	-	-	235,909	271,597	1,660,254	220,567
28 兵庫	9	646	2,203	89,047	-	-	181,478	208,355	1,333,984	161,345
29 奈良	4	77	916	36,166	-	-	57,648	67,513	369,626	49,231
30 和歌山	7	89	795	26,552	-	-	49,094	56,229	384,689	45,542
31 鳥取	2	14	364	9,077	-	-	33,748	38,929	227,685	27,076
32 島根	6	228	629	28,120	-	-	50,778	59,326	334,955	44,838
33 岡山	3	42	946	39,922	-	-	76,848	88,790	480,622	77,107
34 広島	2	224	1,014	37,079	-	-	89,541	103,459	619,075	74,861
35 山口	13	330	1,108	52,937	-	-	78,201	89,853	591,501	73,671
36 徳島	4	6	688	18,023	-	-	37,769	43,366	252,550	33,660
37 香川	1	1	692	22,518	-	-	54,150	62,285	382,782	41,742
38 愛媛	1	19	1,207	61,146	-	-	67,925	77,754	533,186	61,133
39 高知	5	110	973	34,974	-	-	46,372	53,082	360,280	37,678
40 福岡	10	224	1,208	36,877	-	-	120,195	141,088	672,153	114,023
41 佐賀	8	85	562	16,906	-	-	51,092	59,637	318,888	50,440
42 長崎	9	253	1,036	28,086	-	-	68,274	78,112	440,618	64,724
43 熊本	6	116	1,364	36,299	-	-	99,593	114,133	682,880	99,198
44 大分	13	75	710	20,584	-	-	57,745	66,233	373,541	59,890
45 宮崎	4	81	410	11,648	-	-	53,757	61,391	345,144	53,365
46 鹿児島	3	140	1,321	42,606	-	-	84,603	96,026	534,156	94,676
47 沖縄	6	101	863	24,870	-	-	60,582	68,519	410,692	74,076
合 計	470	10,034	57,442	2,148,022	1	1	4,476,206	5,106,146	30,748,169	3,882,671
令和3年度	427	9,738	47,815	1,996,210	2	68	3,564,484	4,122,120	25,212,841	3,473,677
令和2年度	429	9,966	45,974	1,983,962	3	24	3,314,987	3,831,411	23,271,042	3,173,841

(単位 件、日、千円、回、枚)

保 健 給 付												
薬 劑 支 給					移 送 費		家 族 移 送 費		出 産 費		家 族 出 産 費	
家 族		小 計			件 数	金 額	件 数	金 額	件 数	金 額	件 数	
処方せん枚数	金 額	件 数	処方せん枚数	金 額	件 数	金 額	件 数	金 額	件 数	金 額	件 数	
156,152	849,317	302,683	345,084	2,215,996	2	51	1	8	493	207,976	371	1
106,544	520,491	176,961	210,731	1,195,019	3	165	-	-	270	114,368	104	2
73,015	342,897	135,024	156,189	838,595	-	-	-	-	216	92,452	69	3
85,418	413,525	162,292	187,838	1,101,894	-	-	-	-	322	119,950	110	4
75,060	379,026	136,270	157,300	901,064	-	-	-	-	156	66,551	53	5
79,398	390,750	142,300	165,301	874,894	-	-	-	-	317	134,660	66	6
113,524	536,328	203,083	236,143	1,313,483	-	-	-	-	423	176,686	134	7
114,185	549,597	214,940	248,169	1,355,018	-	-	-	-	422	177,849	172	8
82,898	346,314	141,653	166,406	816,916	-	-	-	-	308	129,146	125	9
90,376	403,472	146,279	174,089	902,021	-	-	-	-	361	154,820	132	10
281,202	1,180,432	502,278	585,940	2,969,464	-	-	-	-	1,118	443,369	427	11
234,990	1,137,816	458,001	525,567	2,838,667	-	-	-	-	970	411,331	340	12
128,237	613,063	268,248	309,820	1,678,961	1	26	5	212	570	234,795	132	13
172,221	822,242	303,658	351,703	1,920,660	-	-	-	-	635	243,915	282	14
119,366	578,888	222,833	257,808	1,378,562	-	-	-	-	494	206,362	89	15
37,774	212,818	79,324	91,346	576,476	-	-	1	147	349	148,065	60	16
41,769	227,768	85,616	98,556	596,986	1	20	-	-	333	140,678	60	17
30,232	142,129	58,478	68,550	386,878	-	-	-	-	231	97,337	55	18
54,499	222,773	94,693	110,204	542,613	1	61	1	80	207	88,232	89	19
100,078	606,478	214,816	243,399	1,544,996	-	-	-	-	657	280,573	196	20
103,782	458,331	182,279	215,219	1,109,717	-	-	-	-	431	183,206	160	21
173,624	761,956	320,853	372,925	1,928,512	-	-	-	-	844	354,585	295	22
103,249	406,278	184,941	221,799	1,023,462	-	-	-	-	629	265,428	180	23
94,124	420,271	174,479	203,887	1,031,669	-	-	-	-	480	203,423	173	24
70,024	350,996	138,212	159,699	892,818	-	-	-	-	510	199,890	147	25
51,936	255,384	94,538	110,474	632,907	-	-	-	-	306	130,672	102	26
265,438	1,266,500	456,476	537,035	2,926,754	-	-	1	50	986	414,209	435	27
196,935	936,691	342,823	405,290	2,270,675	-	-	4	36	723	306,573	326	28
58,586	245,560	106,879	126,099	615,186	-	-	-	-	318	119,254	118	29
53,637	260,839	94,636	109,866	645,528	-	-	1	97	232	97,977	128	30
33,034	153,805	60,824	71,963	381,490	-	-	-	-	207	63,328	55	31
54,254	242,808	95,616	113,580	577,763	1	66	-	-	230	95,741	48	32
95,209	374,487	153,955	183,999	855,108	-	-	-	-	398	169,520	125	33
91,297	469,427	164,402	194,756	1,088,502	-	-	-	-	370	154,087	145	34
90,256	454,004	151,872	180,109	1,045,505	-	-	1	49	320	105,179	182	35
41,678	276,931	71,429	85,044	529,481	1	85	-	-	196	82,424	60	36
50,542	228,382	95,892	112,827	611,164	1	18	1	39	258	110,355	51	37
76,073	348,602	129,058	153,827	881,788	-	-	-	-	254	107,499	105	38
44,834	235,188	84,050	97,916	595,468	-	-	-	-	227	96,913	51	39
145,973	574,881	234,218	287,061	1,247,034	-	-	-	-	403	171,235	175	40
63,712	273,617	101,532	123,349	592,504	-	-	-	-	158	56,714	86	41
77,836	352,021	132,998	155,948	792,639	2	118	-	-	261	109,104	144	42
123,997	507,011	198,791	238,130	1,189,891	-	-	-	-	546	176,157	180	43
74,182	278,291	117,635	140,415	651,832	-	-	-	-	244	83,092	153	44
65,910	287,348	107,122	127,301	632,492	-	-	-	-	172	72,228	98	45
113,563	471,144	179,279	209,589	1,005,300	-	-	2	119	270	112,514	233	46
87,638	380,015	134,658	156,157	790,707	-	-	-	-	363	155,164	118	47
4,678,261	21,746,888	8,358,877	9,784,407	52,495,058	13	610	18	837	19,188	7,865,584	7,139	
4,318,443	20,038,624	7,038,161	8,440,563	45,251,466	11	5,546	33	773	18,130	7,385,762	8,091	
3,876,143	18,292,487	6,488,828	7,707,554	41,563,529	20	815	30	950	17,036	6,975,659	8,621	

(3) 市町村職員共済組合

項目 組合名	保 健 給 付									
	家族出産費	埋 葬 料		家 族 埋 葬 料		合 計				
	金 額	件 数	金 額	件 数	金 額	件 数	日 数	金 額	高額療養件数	処方せん枚数
1 北海道	156,798	35	1,750	14	700	927,394	954,750	12,017,144	8,871	345,084
2 青森	44,571	22	1,100	15	750	497,639	477,223	5,600,402	4,278	210,731
3 岩手	29,140	14	680	9	450	398,002	386,884	4,451,455	3,114	156,189
4 宮城	44,047	22	1,067	15	750	488,835	471,768	5,397,880	4,127	187,838
5 秋田	22,623	16	800	11	550	394,679	385,116	4,494,904	3,670	157,300
6 山形	27,636	13	650	11	550	442,450	435,504	4,691,445	3,082	165,301
7 福島	55,999	10	500	12	600	630,128	625,658	7,055,941	4,495	236,143
8 茨城	71,108	30	1,500	15	750	655,751	656,041	7,306,404	4,866	248,169
9 栃木	52,517	20	1,000	6	300	457,743	474,948	4,878,097	3,155	166,406
10 群馬	56,238	19	950	9	450	519,594	563,836	5,718,050	3,763	174,089
11 埼玉	165,142	42	2,100	19	950	1,542,913	1,619,349	16,403,384	9,868	585,940
12 千葉	145,039	50	2,458	23	1,150	1,399,828	1,426,609	15,502,030	8,568	525,567
13 東京	54,936	31	1,550	14	700	790,871	800,278	8,667,884	5,086	309,820
14 神奈川	110,676	25	1,250	11	550	884,728	876,589	9,446,895	4,317	351,703
15 新潟	37,414	23	1,150	17	850	652,316	618,797	7,120,958	4,825	257,808
16 富山	25,182	11	550	2	100	279,750	292,268	3,343,246	2,338	91,346
17 石川	25,571	12	600	8	400	294,226	317,648	4,010,897	2,810	98,556
18 福井	22,972	10	500	7	350	220,081	242,339	2,737,892	2,070	68,550
19 山梨	37,066	9	425	3	150	287,965	289,632	3,040,756	1,943	110,204
20 長野	84,901	18	900	16	800	692,528	675,549	8,404,505	6,258	243,399
21 岐阜	67,506	16	800	23	1,150	611,639	645,364	6,769,981	4,598	215,219
22 静岡	124,115	37	1,850	11	550	985,876	997,504	10,937,781	6,886	372,925
23 愛知	76,273	17	850	10	500	628,156	664,494	6,804,792	3,791	221,799
24 三重	64,225	21	1,050	11	550	562,342	571,082	6,031,730	4,130	203,887
25 滋賀	60,405	9	450	9	450	441,786	451,334	5,159,780	3,440	159,699
26 京都	43,530	7	345	5	250	343,519	379,981	4,196,058	2,523	110,474
27 大阪	181,864	43	2,150	29	1,450	1,540,875	1,716,100	17,911,807	10,868	537,035
28 兵庫	137,059	24	1,179	18	900	1,114,480	1,180,479	12,864,158	7,853	405,290
29 奈良	44,481	15	750	7	350	377,204	410,775	4,669,042	3,251	126,099
30 和歌山	54,771	14	700	15	750	355,140	399,078	4,058,994	2,781	109,866
31 鳥取	15,430	7	350	4	200	192,629	190,705	2,248,689	1,647	71,963
32 島根	20,157	9	450	5	250	282,479	270,040	3,253,307	2,296	113,580
33 岡山	53,691	25	1,230	11	550	528,755	555,509	5,792,753	3,393	183,999
34 広島	60,224	22	1,100	10	500	502,265	509,589	5,917,906	3,644	194,756
35 山口	62,235	15	750	10	500	464,273	466,417	5,339,595	3,743	180,109
36 徳島	25,104	6	300	5	250	253,658	280,115	3,121,275	2,372	85,044
37 香川	21,800	8	349	5	250	317,417	333,051	3,505,918	2,441	112,827
38 愛媛	44,927	15	750	10	500	438,346	462,047	5,063,913	3,773	153,827
39 高知	21,632	13	650	7	350	274,458	282,721	3,305,412	2,801	97,916
40 福岡	74,221	23	1,110	13	650	721,291	790,013	7,850,077	5,034	287,061
41 佐賀	30,624	6	300	5	250	299,117	317,618	3,308,429	2,290	123,349
42 長崎	59,978	8	400	10	500	415,006	434,047	4,691,847	3,514	155,948
43 熊本	57,426	15	750	16	800	620,094	639,220	7,008,716	4,969	238,130
44 大分	50,417	9	450	5	250	358,267	373,934	4,177,171	2,893	140,415
45 宮崎	41,084	7	350	8	400	315,022	311,723	3,342,723	1,952	127,301
46 鹿児島	97,314	18	900	8	400	571,667	608,412	6,560,773	4,814	209,589
47 沖縄	50,301	13	650	14	700	409,000	402,763	4,819,038	3,396	156,157
合 計	2,910,370	854	42,443	521	26,050	26,382,182	27,234,901	299,001,832	196,597	9,784,407
令和3年度	3,266,251	677	33,735	468	23,400	22,585,838	24,138,485	254,529,136	165,957	8,440,563
令和2年度	3,466,083	730	36,181	483	24,150	20,785,172	22,617,843	232,902,788	156,588	7,707,554

(单位 件、日、千円、回、枚)

休			業			給			付	
傷 病 手 当 金			出 産 手 当 金			休 業 手 当 金			育児休業手当金	
件 数	日 数	金 額	件 数	日 数	金 額	件 数	日 数	金 額	件 数	
804	15,271	110,018	15	259	1,481	13	257	1,457	5,339	1
566	9,518	81,351	-	-	-	-	-	-	3,220	2
419	7,808	48,257	18	279	1,664	-	-	-	2,292	3
744	12,334	96,652	-	-	-	19	45	161	3,508	4
429	7,757	63,055	3	76	487	2	5	28	1,776	5
303	5,436	47,023	13	190	1,467	-	-	-	2,874	6
652	11,285	76,637	4	59	340	-	-	-	4,827	7
718	14,191	112,953	2	147	891	1	10	30	5,064	8
524	9,140	73,895	-	-	-	-	-	-	2,925	9
686	13,264	125,035	1	64	349	-	-	-	4,180	10
1,790	31,464	312,035	2	114	698	4	8	38	16,423	11
1,951	37,403	321,159	32	539	3,027	3	6	19	13,683	12
1,910	37,277	336,614	17	290	2,155	2	13	64	8,611	13
1,201	33,427	212,646	2	131	1,483	-	-	-	8,435	14
565	11,322	93,593	2	60	273	-	-	-	6,018	15
376	7,340	53,135	1	14	64	-	-	-	3,703	16
415	7,637	63,554	9	142	1,018	-	-	-	3,456	17
436	8,113	55,544	15	232	1,327	-	-	-	3,052	18
475	8,780	62,824	6	107	619	1	6	22	2,243	19
601	10,742	80,528	-	-	-	1	7	27	7,457	20
792	15,194	124,099	5	292	1,744	-	-	-	4,770	21
924	17,886	156,576	26	442	2,557	4	60	437	9,276	22
700	11,732	92,909	3	115	1,083	-	-	-	7,050	23
703	13,149	88,286	15	249	1,601	-	-	-	4,866	24
683	12,164	94,564	15	231	1,350	-	-	-	5,404	25
532	10,658	86,424	-	-	-	-	-	-	4,170	26
1,674	28,718	270,501	175	2,881	27,837	-	-	-	12,562	27
1,039	20,429	188,673	10	460	2,707	-	-	-	8,847	28
522	8,620	87,393	-	-	-	8	11	66	3,436	29
444	8,400	70,999	-	-	-	2	5	15	2,729	30
288	4,710	39,262	11	171	908	-	-	-	1,552	31
379	6,996	61,037	7	107	587	-	-	-	2,351	32
502	9,430	77,034	14	225	1,215	2	24	202	3,995	33
743	13,326	98,400	2	46	263	14	236	1,819	4,347	34
458	8,702	73,251	16	260	1,416	-	-	-	2,589	35
304	5,385	39,861	9	121	756	-	-	-	2,259	36
342	6,282	54,199	10	605	4,444	1	14	70	2,936	37
636	12,181	97,740	6	299	1,223	3	3	10	2,713	38
433	7,975	51,995	-	-	-	4	4	14	2,465	39
915	16,671	142,097	27	488	2,705	-	-	-	4,356	40
403	7,032	60,508	-	-	-	1	3	8	1,537	41
482	9,120	74,294	4	66	361	-	-	-	1,831	42
707	13,139	99,434	10	182	942	1	4	12	4,381	43
317	6,130	49,700	1	10	73	1	4	11	2,255	44
340	6,512	57,648	1	28	88	-	-	-	1,722	45
469	8,429	70,818	4	114	623	-	-	-	2,884	46
739	14,030	108,136	17	249	2,425	-	-	-	4,064	47
32,035	602,509	4,942,346	530	10,344	74,251	87	725	4,510	220,420	
24,772	493,768	4,305,906	1,339	29,306	183,027	58	760	5,028	202,041	
21,953	429,767	3,830,890	548	11,206	83,957	15	222	2,180	191,307	

(3) 市町村職員共済組合

項目 組合名	休業給付							
	育児休業手当金		介護休業手当金			合計		
	日数	金額	件数	日数	金額	件数	日数	金額
1 北海道	105,479	790,013	50	659	7,109	6,221	121,925	910,077
2 青森	63,797	480,736	32	388	4,432	3,818	73,703	566,518
3 岩手	45,210	342,998	14	235	2,471	2,743	53,532	395,391
4 宮城	69,770	516,036	39	546	5,009	4,310	82,695	617,858
5 秋田	34,910	272,003	25	398	4,461	2,235	43,146	340,034
6 山形	56,342	459,432	23	323	3,436	3,213	62,291	511,359
7 福島	95,312	719,130	47	665	6,162	5,530	107,321	802,269
8 茨城	98,706	755,214	21	271	2,795	5,806	113,325	871,882
9 栃木	56,558	427,152	5	76	678	3,454	65,774	501,725
10 群馬	81,688	637,857	23	345	4,131	4,890	95,361	767,372
11 埼玉	328,733	2,604,137	102	1,285	15,203	18,321	361,604	2,932,110
12 千葉	270,636	2,183,950	135	1,456	16,978	15,804	310,040	2,525,133
13 東京	170,714	1,436,700	121	1,407	16,705	10,661	209,701	1,792,238
14 神奈川	168,199	1,424,596	72	960	12,077	9,710	202,717	1,650,802
15 新潟	119,764	883,376	32	418	4,445	6,617	131,564	981,688
16 富山	72,743	556,952	12	206	2,205	4,092	80,303	612,356
17 石川	68,525	508,763	17	181	1,496	3,897	76,485	574,830
18 福井	60,910	428,119	11	177	1,451	3,514	69,432	486,441
19 山梨	45,116	329,314	4	41	325	2,729	54,050	393,103
20 長野	147,332	1,111,093	39	504	4,972	8,098	158,585	1,196,619
21 岐阜	93,432	713,149	32	509	5,868	5,599	109,427	844,861
22 静岡	183,768	1,498,792	42	662	6,817	10,259	202,818	1,665,178
23 愛知	137,863	1,073,889	42	632	6,706	7,795	150,342	1,174,587
24 三重	95,147	746,896	14	212	1,764	5,598	108,757	838,547
25 滋賀	108,455	853,275	38	602	5,971	6,140	121,452	955,161
26 京都	82,939	669,310	35	482	5,868	4,737	94,079	761,602
27 大阪	250,231	2,054,820	106	1,496	15,830	14,517	283,326	2,368,988
28 兵庫	175,382	1,435,735	55	681	8,689	9,951	196,952	1,635,804
29 奈良	67,781	511,850	9	113	921	3,975	76,525	600,231
30 和歌山	54,413	400,813	21	311	2,696	3,196	63,129	474,524
31 鳥取	30,741	213,973	19	267	2,649	1,870	35,889	256,792
32 島根	46,545	364,729	7	121	1,480	2,744	53,769	427,834
33 岡山	77,954	595,399	16	200	2,793	4,529	87,833	676,643
34 広島	86,029	650,432	32	412	4,829	5,138	100,049	755,744
35 山口	51,237	373,031	14	196	1,955	3,077	60,395	449,653
36 徳島	45,245	334,417	21	239	2,053	2,593	50,990	377,087
37 香川	57,995	437,228	23	363	3,657	3,312	65,259	499,597
38 愛媛	53,235	369,763	9	239	2,757	3,367	65,957	471,494
39 高知	48,404	346,467	34	430	4,194	2,936	56,813	402,669
40 福岡	85,881	649,127	26	421	4,295	5,324	103,461	798,224
41 佐賀	29,766	221,621	11	92	801	1,952	36,893	282,938
42 長崎	36,060	266,003	14	168	1,678	2,331	45,414	342,335
43 熊本	86,523	647,674	20	258	2,557	5,119	100,106	750,618
44 大分	44,543	346,223	12	155	1,782	2,586	50,842	397,789
45 宮崎	33,908	249,499	7	103	1,213	2,070	40,551	308,448
46 鹿児島	55,898	422,097	24	300	3,439	3,381	64,741	496,977
47 沖縄	82,565	619,334	23	348	3,290	4,843	97,192	733,186
合計	4,362,384	33,933,117	1,530	20,553	223,091	254,602	4,996,515	39,177,314
令和3年度	3,982,582	30,863,866	1,499	20,845	223,279	229,709	4,527,261	35,581,106
令和2年度	3,723,285	29,262,841	1,897	36,970	224,303	215,720	4,201,450	33,404,171

(単位 件、日、千円、回、枚)

災 害 給 付		災 害 給 付		災 害 給 付		災 害 給 付		総 計		
弔 慰 金		家 族 弔 慰 金		災 害 見 舞 金		合 計		総 計		
件 数	金 額	件 数	金 額	件 数	金 額	件 数	金 額	件 数	日 数	
-	-	-	-	3	3,150	3	3,150	933,618	1,076,675	1
-	-	-	-	18	6,545	18	6,545	501,475	550,926	2
-	-	-	-	-	-	-	-	400,745	440,416	3
-	-	-	-	25	6,125	25	6,125	493,170	554,463	4
-	-	-	-	1	220	1	220	396,915	428,262	5
-	-	-	-	-	-	-	-	445,663	497,795	6
-	-	-	-	10	4,870	10	4,870	635,668	732,979	7
-	-	-	-	2	690	2	690	661,559	769,366	8
1	560	-	-	4	4,565	5	5,125	461,202	540,722	9
-	-	-	-	-	-	-	-	524,484	659,197	10
-	-	-	-	2	795	2	795	1,561,236	1,980,953	11
1	260	-	-	3	2,480	4	2,740	1,415,636	1,736,649	12
-	-	-	-	2	2,970	2	2,970	801,534	1,009,979	13
-	-	-	-	-	-	-	-	894,438	1,079,306	14
-	-	-	-	19	10,075	19	10,075	658,952	750,361	15
-	-	-	-	2	1,110	2	1,110	283,844	372,571	16
-	-	-	-	6	4,170	6	4,170	298,129	394,133	17
-	-	-	-	-	-	-	-	223,595	311,771	18
-	-	-	-	-	-	-	-	290,694	343,682	19
-	-	1	308	3	2,760	4	3,068	700,630	834,134	20
-	-	-	-	3	3,660	3	3,660	617,241	754,791	21
1	410	-	-	24	15,765	25	16,175	996,160	1,200,322	22
-	-	-	-	-	-	-	-	635,951	814,836	23
-	-	-	-	2	355	2	355	567,942	679,839	24
-	-	-	-	2	2,610	2	2,610	447,928	572,786	25
-	-	-	-	2	440	2	440	348,258	474,060	26
-	-	-	-	2	2,550	2	2,550	1,555,394	1,999,426	27
-	-	-	-	3	3,090	3	3,090	1,124,434	1,377,431	28
-	-	-	-	-	-	-	-	381,179	487,300	29
-	-	-	-	-	-	-	-	358,336	462,207	30
-	-	-	-	-	-	-	-	194,499	226,594	31
-	-	-	-	-	-	-	-	285,223	323,809	32
-	-	-	-	5	3,510	5	3,510	533,289	643,342	33
-	-	-	-	4	2,560	4	2,560	507,407	609,638	34
-	-	-	-	3	830	3	830	467,353	526,812	35
-	-	-	-	-	-	-	-	256,251	331,105	36
1	380	-	-	-	-	1	380	320,730	398,310	37
-	-	-	-	1	660	1	660	441,714	528,004	38
-	-	-	-	3	2,945	3	2,945	277,397	339,534	39
-	-	-	-	3	1,625	3	1,625	726,618	893,474	40
-	-	-	-	5	2,550	5	2,550	301,074	354,511	41
-	-	-	-	2	2,280	2	2,280	417,339	479,461	42
-	-	1	182	26	14,370	27	14,552	625,240	739,326	43
-	-	-	-	-	-	-	-	360,853	424,776	44
-	-	-	-	10	6,070	10	6,070	317,102	352,274	45
-	-	1	196	-	-	1	196	575,049	673,153	46
-	-	-	-	-	-	-	-	413,843	499,955	47
4	1,610	3	686	200	116,395	207	118,691	26,636,991	32,231,416	
5	1,920	4	1,225	186	104,570	195	107,715	22,815,742	28,665,746	
5	1,690	2	553	683	393,575	690	395,818	21,001,582	26,819,293	

(3) 市町村職員共済組合

項目 組合名	総 計			老人保健 拠 出 金	退職者給付 拠 出 金	前期高齢者 交 付 金 等	前期高齢者 前 納 付 金 等	後期高齢者 支 援 金 等	病床転換 支 援 金 等
	金 額	高額療養件数	処方せん枚数	金 額	金 額	金 額	金 額	金 額	金 額
1 北海道	12,930,371	8,871	345,084	-	148	-	4,013,670	5,347,789	17
2 青森	6,173,465	4,278	210,731	-	70	-	2,200,878	2,533,427	7
3 岩手	4,846,845	3,114	156,189	-	54	-	1,302,081	1,926,809	6
4 宮城	6,021,863	4,127	187,838	-	69	-	1,795,482	2,449,769	7
5 秋田	4,835,158	3,670	157,300	-	52	-	1,410,547	1,933,894	6
6 山形	5,202,804	3,082	165,301	-	62	-	2,085,133	2,244,371	6
7 福島	7,863,080	4,495	236,143	-	85	-	2,156,408	3,135,285	9
8 茨城	8,178,976	4,866	248,169	-	98	-	2,287,487	3,411,853	10
9 栃木	5,384,947	3,155	166,406	-	64	-	2,339,476	2,295,549	6
10 群馬	6,485,422	3,763	174,089	-	78	-	2,338,597	2,826,417	8
11 埼玉	19,336,289	9,868	585,940	-	227	-	6,243,184	8,071,306	21
12 千葉	18,029,903	8,568	525,567	-	223	-	6,763,881	7,970,543	20
13 東京	10,463,091	5,086	309,820	-	121	-	2,967,935	4,478,476	10
14 神奈川	11,097,697	4,317	351,703	-	135	-	3,619,795	4,750,445	12
15 新潟	8,112,721	4,825	257,808	-	91	-	3,277,593	3,335,702	9
16 富山	3,956,712	2,338	91,346	-	47	-	758,576	1,709,486	4
17 石川	4,589,896	2,810	98,556	-	50	-	1,352,764	1,761,395	5
18 福井	3,224,333	2,070	68,550	-	34	-	1,480,990	1,242,787	3
19 山梨	3,433,860	1,943	110,204	-	39	-	2,019,925	1,437,517	4
20 長野	9,604,193	6,258	243,399	-	101	-	3,760,059	3,824,648	10
21 岐阜	7,618,501	4,598	215,219	-	84	-	2,434,678	2,968,898	8
22 静岡	12,619,134	6,886	372,925	-	148	-	3,884,490	5,443,207	13
23 愛知	7,979,379	3,791	221,799	-	89	-	1,202,556	3,326,524	8
24 三重	6,870,632	4,130	203,887	-	79	-	2,869,025	2,844,521	8
25 滋賀	6,117,550	3,440	159,699	-	63	-	1,233,648	2,401,963	6
26 京都	4,958,100	2,523	110,474	-	52	-	1,965,485	1,934,405	5
27 大阪	20,283,345	10,868	537,035	-	209	-	7,451,196	7,783,014	20
28 兵庫	14,503,052	7,853	405,290	-	159	-	6,137,200	5,843,061	15
29 奈良	5,269,273	3,251	126,099	-	54	-	1,172,556	1,976,523	5
30 和歌山	4,533,518	2,781	109,866	-	52	-	2,043,566	1,834,225	5
31 鳥取	2,505,482	1,647	71,963	-	26	-	882,708	971,233	3
32 島根	3,681,141	2,296	113,580	-	39	-	1,465,043	1,415,469	4
33 岡山	6,472,906	3,393	183,999	-	73	-	1,705,944	2,653,171	9
34 広島	6,676,210	3,644	194,756	-	71	-	1,339,406	2,497,457	7
35 山口	5,790,078	3,743	180,109	-	61	-	3,047,393	2,223,738	6
36 徳島	3,498,362	2,372	85,044	-	35	-	967,438	1,235,156	3
37 香川	4,005,895	2,441	112,827	-	41	-	1,144,821	1,549,935	4
38 愛媛	5,536,067	3,773	153,827	-	57	-	1,698,711	2,078,321	6
39 高知	3,711,027	2,801	97,916	-	38	-	1,315,125	1,362,097	4
40 福岡	8,649,926	5,034	287,061	-	86	-	2,961,971	3,181,964	9
41 佐賀	3,593,917	2,290	123,349	-	33	-	272,162	1,227,985	4
42 長崎	5,036,463	3,514	155,948	-	55	-	2,828,750	1,920,048	7
43 熊本	7,773,886	4,969	238,130	-	77	-	2,945,700	2,780,235	8
44 大分	4,574,960	2,893	140,415	-	47	-	877,773	1,668,633	5
45 宮崎	3,657,241	1,952	127,301	-	40	-	2,396,641	1,442,368	4
46 鹿児島	7,057,946	4,814	209,589	-	71	-	2,332,460	2,599,158	8
47 沖縄	5,552,224	3,396	156,157	-	48	-	2,125,825	1,757,565	6
合 計	338,297,838	196,597	9,784,407	-	3,740	-	114,876,730	135,608,342	373
令和3年度	290,217,957	165,957	8,440,563	-	4,112	-	140,663,137	132,562,701	385
令和2年度	266,702,777	156,588	7,707,554	-	4,290	-	133,239,957	127,717,620	608

(注) 1 この調べは、令和4年度の事業報告書による数値である。

2 金額については表示単位未満を四捨五入しているため、内訳と合計が一致しない場合がある。

3 「入院時食事療養の給付・入院時生活療養の給付」「家族入院時食事療養の給付・家族入院時生活療養の給付」「入院時食事療養費・入院時生活療養費」の件数は「計」「合計」「総計」及び「総合計」には含まない。

4 「高額療養の給付」「高額療養費」及び「高額介護合算療養費」の件数は、「計」「合計」「総計」及び「総合計」の件数には含まれず、高額療養

(単位 件、日、千円、回、枚)

介護納付金	総 合 計					
	金 額	件 数	日 数	金 額	高額療養件数	
2,970,893	933,618	1,076,675	25,262,889	8,871	345,084	1
1,359,906	501,475	550,926	12,267,753	4,278	210,731	2
1,112,222	400,745	440,416	9,188,018	3,114	156,189	3
1,310,994	493,170	554,463	11,578,183	4,127	187,838	4
1,088,122	396,915	428,262	9,267,780	3,670	157,300	5
1,134,112	445,663	497,795	10,666,487	3,082	165,301	6
1,690,055	635,668	732,979	14,844,921	4,495	236,143	7
1,883,773	661,559	769,366	15,762,196	4,866	248,169	8
1,225,043	461,202	540,722	11,245,087	3,155	166,406	9
1,539,732	524,484	659,197	13,190,253	3,763	174,089	10
4,298,683	1,561,236	1,980,953	37,949,709	9,868	585,940	11
4,184,518	1,415,636	1,736,649	36,949,087	8,568	525,567	12
2,375,533	801,534	1,009,979	20,285,166	5,086	309,820	13
2,437,636	894,438	1,079,306	21,905,719	4,317	351,703	14
1,856,586	658,952	750,361	16,582,702	4,825	257,808	15
886,404	283,844	372,571	7,311,230	2,338	91,346	16
987,614	298,129	394,133	8,691,724	2,810	98,556	17
682,100	223,595	311,771	6,630,248	2,070	68,550	18
791,111	290,694	343,682	7,682,456	1,943	110,204	19
2,113,583	700,630	834,134	19,302,594	6,258	243,399	20
1,612,187	617,241	754,791	14,634,357	4,598	215,219	21
2,568,682	996,160	1,200,322	24,515,674	6,886	372,925	22
1,636,006	635,951	814,836	14,144,563	3,791	221,799	23
1,516,842	567,942	679,839	14,101,107	4,130	203,887	24
1,235,811	447,928	572,786	10,989,041	3,440	159,699	25
992,176	348,258	474,060	9,850,223	2,523	110,474	26
4,142,626	1,555,394	1,999,426	39,660,410	10,868	537,035	27
3,123,822	1,124,434	1,377,431	29,607,310	7,853	405,290	28
1,013,587	381,179	487,300	9,431,999	3,251	126,099	29
959,543	358,336	462,207	9,370,909	2,781	109,866	30
560,559	194,499	226,594	4,920,012	1,647	71,963	31
809,485	285,223	323,809	7,371,182	2,296	113,580	32
1,466,462	533,289	643,342	12,298,565	3,393	183,999	33
1,447,949	507,407	609,638	11,961,100	3,644	194,756	34
1,278,607	467,353	526,812	12,339,884	3,743	180,109	35
719,172	256,251	331,105	6,420,166	2,372	85,044	36
815,724	320,730	398,310	7,516,420	2,441	112,827	37
1,219,107	441,714	528,004	10,532,269	3,773	153,827	38
743,350	277,397	339,534	7,131,640	2,801	97,916	39
1,726,401	726,618	893,474	16,520,358	5,034	287,061	40
722,419	301,074	354,511	5,816,520	2,290	123,349	41
1,050,160	417,339	479,461	10,835,483	3,514	155,948	42
1,505,563	625,240	739,326	15,005,470	4,969	238,130	43
898,696	360,853	424,776	8,020,114	2,893	140,415	44
791,685	317,102	352,274	8,287,979	1,952	127,301	45
1,415,651	575,049	673,153	13,405,293	4,814	209,589	46
962,985	413,843	499,955	10,398,652	3,396	156,157	47
72,863,878	26,636,991	32,231,416	661,650,901	196,597	9,784,407	
69,498,139	22,815,742	28,665,746	632,946,432	165,957	8,440,563	
65,874,252	21,001,582	26,819,293	593,539,504	156,588	7,707,554	

養費)及び「家族入院時食事療養費・家族入院時生活療養費」の件数及び

件数を含む。

4 短期附加給付支給状況調

(1) 指定都市職員共済組合

項目 組合名	保 健 給 付									
	家 族 療 養 費		家 族 訪 問 看 護 療 養 費		出 産 費		家 族 出 産 費		埋 葬 料	
	件 数	金 額	件 数	金 額	件 数	金 額	件 数	金 額	件 数	金 額
1 札幌市	931	28,472	-	-	-	-	-	-	-	-
2 川崎市	396	16,353	-	-	153	3,060	45	900	13	650
3 横浜市	1,132	49,891	-	-	394	7,940	97	1,940	29	1,450
4 名古屋市	924	37,362	-	-	358	3,580	142	1,420	23	1,148
5 京都市	793	31,001	7	42	202	4,040	106	2,120	20	1,000
6 大阪市	1,167	42,360	-	-	-	-	-	-	-	-
7 神戸市	809	34,439	1	6	342	6,840	105	2,100	11	519
8 広島市	454	18,642	-	-	323	18,088	87	4,872	15	697
9 北九州市	418	15,573	-	-	110	2,200	61	1,220	8	160
10 福岡市	499	21,195	-	-	209	2,100	71	720	9	450
合 計	7,523	295,288	8	48	2,091	47,848	714	15,292	128	6,074
令和3年度	6,751	278,030	14	174	2,063	46,452	840	17,808	93	4,260
令和2年度	7,026	281,633	17	150	2,011	45,160	903	19,564	96	4,650

(2) 都市職員共済組合

項目 組合名	保 健 給 付									
	家 族 療 養 費		家 族 訪 問 看 護 療 養 費		出 産 費		家 族 出 産 費		埋 葬 料	
	件 数	金 額	件 数	金 額	件 数	金 額	件 数	金 額	件 数	金 額
1 北海道都市	1,037	34,377	-	-	-	-	-	-	12	360
2 仙台市	474	16,889	-	-	-	-	-	-	4	200
3 愛知県都市	1,119	42,716	5	141	803	16,060	162	3,240	21	1,050
合 計	2,630	93,981	5	141	803	16,060	162	3,240	37	1,610
令和3年度	2,297	84,019	-	-	809	16,180	204	4,080	35	1,490
令和2年度	2,226	80,372	4	29	729	14,580	227	4,540	36	1,460

(単位 件、千円)

保 健 給 付				休 業 給 付						
家 族 埋 葬 料		小 計		傷 病 手 当 金		出 産 手 当 金		休 業 手 当 金		
件 数	金 額	件 数	金 額	件 数	金 額	件 数	金 額	件 数	金 額	
-	-	931	28,472	-	-	-	-	-	-	1
4	200	611	21,163	19	7,150	-	-	-	-	2
7	350	1,659	61,571	-	-	-	-	-	-	3
16	800	1,463	44,310	94	23,526	-	-	-	-	4
4	200	1,132	38,403	-	-	-	-	-	-	5
-	-	1,167	42,360	-	-	-	-	-	-	6
12	600	1,280	44,503	55	15,790	-	-	-	-	7
6	300	885	42,599	33	6,692	-	-	-	-	8
8	160	605	19,313	-	-	-	-	-	-	9
3	150	791	24,615	55	9,724	-	-	-	-	10
60	2,760	10,524	367,310	256	62,882	-	-	-	-	
60	2,850	9,821	349,575	175	47,526	-	-	-	-	
54	2,550	10,107	353,707	165	40,706	-	-	-	-	

(単位 件、千円)

保 健 給 付				休 業 給 付						
家 族 埋 葬 料		小 計		傷 病 手 当 金		出 産 手 当 金		休 業 手 当 金		
件 数	金 額	件 数	金 額	件 数	金 額	件 数	金 額	件 数	金 額	
13	390	1,062	35,127	-	-	-	-	-	-	1
3	150	481	17,239	-	-	-	-	-	-	2
12	600	2,122	63,806	-	-	-	-	-	-	3
28	1,140	3,665	116,172	-	-	-	-	-	-	
28	1,140	3,373	106,909	-	-	-	-	-	-	
15	650	3,237	101,632	-	-	-	-	-	-	

(1) 指定都市職員共済組合

項目 組合名	休業給付		災害給付							
	小計		弔慰金		家族弔慰金		災害見舞金		小計	
	件数	金額	件数	金額	件数	金額	件数	金額	件数	金額
1 札幌市	-	-	-	-	-	-	-	-	-	-
2 川崎市	19	7,150	-	-	-	-	-	-	-	-
3 横浜市	-	-	-	-	-	-	-	-	-	-
4 名古屋市	94	23,526	-	-	-	-	-	-	-	-
5 京都市	-	-	-	-	-	-	-	-	-	-
6 大阪市	-	-	-	-	-	-	-	-	-	-
7 神戸市	55	15,790	-	-	-	-	-	-	-	-
8 広島市	33	6,692	-	-	-	-	-	-	-	-
9 北九州市	-	-	-	-	-	-	-	-	-	-
10 福岡市	55	9,724	-	-	-	-	-	-	-	-
合計	256	62,882	-	-	-	-	-	-	-	-
令和3年度	175	47,526	-	-	-	-	-	-	-	-
令和2年度	165	40,706	-	-	-	-	-	-	-	-

(注) 1 この調べは、令和4年度の事業報告書による数値である。

2 金額については表示単位未満を四捨五入しているため、内訳と合計が一致しない場合がある。

(2) 都市職員共済組合

項目 組合名	休業給付		災害給付							
	小計		弔慰金		家族弔慰金		災害見舞金		小計	
	件数	金額	件数	金額	件数	金額	件数	金額	件数	金額
1 北海道都市	-	-	-	-	-	-	-	-	-	-
2 仙台市	-	-	-	-	-	-	-	-	-	-
3 愛知県都市	-	-	-	-	-	-	-	-	-	-
合計	-	-	-	-	-	-	-	-	-	-
令和3年度	-	-	-	-	-	-	-	-	-	-
令和2年度	-	-	-	-	-	-	-	-	-	-

(注) 1 この調べは、令和4年度の事業報告書による数値である。

2 金額については表示単位未満を四捨五入しているため、内訳と合計が一致しない場合がある。

(単位 件、千円)

入院附加金		結婚手当金		合計		一部負担金の額等の払戻		総計		
件数	金額	件数	金額	件数	金額	件数	金額	件数	金額	
-	-	-	-	931	28,472	2,113	58,833	3,044	87,304	1
-	-	-	-	630	28,313	1,519	53,213	2,149	81,526	2
-	-	-	-	1,659	61,571	2,699	105,725	4,358	167,296	3
-	-	-	-	1,557	67,837	2,439	86,240	3,996	154,076	4
-	-	-	-	1,132	38,403	1,900	65,033	3,032	103,435	5
-	-	-	-	1,167	42,360	3,220	105,340	4,387	147,700	6
-	-	-	-	1,335	60,293	1,938	75,300	3,273	135,593	7
-	-	-	-	918	49,292	1,543	55,018	2,461	104,310	8
-	-	-	-	605	19,313	1,066	37,276	1,671	56,590	9
-	-	-	-	846	34,339	1,260	47,571	2,106	81,910	10
-	-	-	-	10,780	430,192	19,697	689,548	30,477	1,119,740	
-	-	-	-	9,996	397,101	16,431	590,180	26,427	987,281	
-	-	-	-	10,272	394,413	15,760	579,268	26,032	973,681	

(単位 件、千円)

入院附加金		結婚手当金		合計		一部負担金の額等の払戻		総計		
件数	金額	件数	金額	件数	金額	件数	金額	件数	金額	
-	-	-	-	1,062	35,127	2,617	76,021	3,679	111,148	1
-	-	-	-	481	17,239	1,170	41,861	1,651	59,099	2
-	-	-	-	2,122	63,806	3,105	107,619	5,227	171,426	3
-	-	-	-	3,665	116,172	6,892	225,502	10,557	341,674	
-	-	-	-	3,373	106,909	5,285	179,701	8,658	286,610	
-	-	-	-	3,237	101,632	4,794	165,471	8,031	267,103	

(3) 市町村職員共済組合

項目 組合名	保 健 給 付									
	家 族 療 養 費		家 族 訪 問 看 護 療 養 費		出 産 費		家 族 出 産 費		埋 葬 料	
	件 数	金 額	件 数	金 額	件 数	金 額	件 数	金 額	件 数	金 額
1 北 海 道	2,509	79,148	-	-	-	-	-	-	-	-
2 青 森	1,120	33,678	-	-	-	-	-	-	22	1,100
3 岩 手	736	24,546	-	-	-	-	-	-	-	-
4 宮 城	764	23,669	-	-	-	-	-	-	8	400
5 秋 田	847	25,171	-	-	-	-	-	-	16	320
6 山 形	605	20,607	-	-	-	-	-	-	13	650
7 福 島	1,024	30,467	-	-	-	-	-	-	10	500
8 茨 城	956	29,976	-	-	413	12,390	155	4,650	14	700
9 栃 木	681	21,463	-	-	-	-	-	-	20	1,000
10 群 馬	859	30,873	5	84	363	3,630	111	1,110	19	950
11 埼 玉	3,003	108,240	8	156	1,045	20,900	367	7,340	42	2,100
12 千 葉	2,028	75,190	-	-	969	19,380	356	7,120	23	1,150
13 東 京	1,060	42,422	-	-	548	10,960	100	2,000	12	600
14 神 奈 川	1,180	50,325	3	28	527	2,635	192	960	25	1,250
15 新 潟	953	28,305	-	-	-	-	-	-	23	1,150
16 富 山	394	14,825	-	-	-	-	-	-	10	500
17 石 川	473	16,029	-	-	-	-	-	-	12	600
18 福 井	381	12,597	-	-	-	-	-	-	2	100
19 山 梨	374	13,535	-	-	-	-	-	-	1	50
20 長 野	1,363	44,996	1	10	-	-	-	-	18	900
21 岐 阜	928	32,472	-	-	-	-	-	-	8	400
22 静 岡	1,367	49,575	4	28	809	24,270	244	7,320	14	700
23 愛 知	771	25,236	2	8	-	-	-	-	7	350
24 三 重	1,092	36,104	-	-	-	-	-	-	21	1,050
25 滋 賀	745	27,214	-	-	-	-	-	-	9	450
26 京 都	624	25,884	-	-	-	-	-	-	3	150
27 大 阪	2,534	94,625	3	65	985	19,700	438	8,760	43	2,150
28 兵 庫	1,875	70,400	-	-	715	14,300	320	6,400	24	720
29 奈 良	768	26,041	-	-	-	-	-	-	-	-
30 和 歌 山	601	21,475	1	19	-	-	-	-	14	420
31 鳥 取	337	10,235	-	-	-	-	-	-	-	-
32 島 根	469	16,015	-	-	-	-	-	-	9	450
33 岡 山	838	29,858	1	14	-	-	-	-	25	1,250
34 広 島	758	27,800	-	-	-	-	-	-	22	660
35 山 口	962	32,818	-	-	-	-	-	-	15	450
36 徳 島	537	16,920	-	-	-	-	-	-	2	100
37 香 川	463	14,093	-	-	-	-	-	-	8	240
38 愛 媛	871	28,977	-	-	-	-	-	-	5	250
39 高 知	426	13,392	9	69	-	-	-	-	-	-
40 福 岡	1,109	37,519	-	-	-	-	-	-	-	-
41 佐 賀	544	17,150	1	14	-	-	-	-	-	-
42 長 崎	1,106	36,672	4	13	-	-	-	-	-	-
43 熊 本	1,657	52,107	7	33	-	-	-	-	-	-
44 大 分	684	21,714	1	6	-	-	-	-	9	450
45 宮 崎	555	18,249	-	-	-	-	-	-	7	350
46 鹿 児 島	1,265	39,796	-	-	-	-	-	-	-	-
47 沖 縄	841	24,590	3	12	-	-	-	-	-	-
合 計	46,037	1,572,991	53	558	6,374	128,165	2,283	45,660	535	24,610
令 和 3 年 度	41,960	1,458,332	57	668	6,068	120,945	2,465	49,010	449	20,810
令 和 2 年 度	42,797	1,446,785	37	529	5,868	116,735	2,696	53,930	462	21,250

(単位 件、千円)

保 健 給 付				休 業 給 付						
家 族 埋 葬 料		小 計		傷 病 手 当 金		出 産 手 当 金		休 業 手 当 金		
件 数	金 額	件 数	金 額	件 数	金 額	件 数	金 額	件 数	金 額	
-	-	2,509	79,148	-	-	-	-	-	-	1
15	750	1,157	35,528	-	-	-	-	-	-	2
-	-	736	24,546	-	-	-	-	-	-	3
15	750	787	24,819	-	-	-	-	-	-	4
11	220	874	25,711	-	-	-	-	-	-	5
11	330	629	21,587	20	4,827	-	-	-	-	6
12	600	1,046	31,567	-	-	-	-	-	-	7
15	750	1,553	48,466	-	-	-	-	-	-	8
6	300	707	22,763	-	-	-	-	-	-	9
9	450	1,366	37,097	-	-	-	-	-	-	10
19	950	4,484	139,686	-	-	-	-	-	-	11
23	1,150	3,399	103,990	221	44,483	-	-	-	-	12
14	700	1,734	56,682	-	-	-	-	-	-	13
11	550	1,938	55,748	-	-	-	-	-	-	14
17	850	993	30,305	-	-	-	-	-	-	15
2	100	406	15,425	-	-	-	-	-	-	16
8	400	493	17,029	-	-	-	-	-	-	17
7	350	390	13,047	-	-	-	-	-	-	18
3	150	378	13,735	-	-	-	-	-	-	19
16	800	1,398	46,706	-	-	-	-	-	-	20
23	1,150	959	34,022	-	-	-	-	-	-	21
11	550	2,449	82,443	-	-	-	-	-	-	22
10	500	790	26,093	-	-	-	-	-	-	23
11	550	1,124	37,704	-	-	-	-	-	-	24
9	450	763	28,114	-	-	-	-	-	-	25
5	250	632	26,284	-	-	-	-	-	-	26
29	1,450	4,032	126,751	273	56,544	-	-	-	-	27
18	540	2,952	92,360	-	-	-	-	-	-	28
-	-	768	26,041	-	-	-	-	-	-	29
13	450	629	22,364	-	-	-	-	-	-	30
-	-	337	10,235	-	-	-	-	-	-	31
5	250	483	16,715	16	4,069	-	-	-	-	32
11	550	875	31,672	-	-	-	-	-	-	33
10	300	790	28,760	-	-	-	-	-	-	34
10	300	987	33,568	-	-	-	-	-	-	35
5	250	544	17,270	-	-	-	-	-	-	36
5	150	476	14,483	19	5,173	-	-	-	-	37
10	500	886	29,727	-	-	-	-	-	-	38
-	-	435	13,460	-	-	-	-	-	-	39
-	-	1,109	37,519	-	-	-	-	-	-	40
-	-	545	17,164	-	-	-	-	-	-	41
-	-	1,110	36,685	-	-	-	-	-	-	42
-	-	1,664	52,140	-	-	-	-	-	-	43
5	250	699	22,420	-	-	-	-	-	-	44
8	400	570	18,999	-	-	-	-	-	-	45
-	-	1,265	39,796	-	-	-	-	-	-	46
-	-	844	24,602	-	-	-	-	-	-	47
412	18,990	55,694	1,790,974	549	115,097	-	-	-	-	-
362	16,610	51,361	1,666,376	489	101,764	-	-	-	-	-
380	17,430	52,240	1,656,659	450	96,143	-	-	-	-	-

(3) 市町村職員共済組合

組合名	休業給付		災害給付							
	小計		弔慰金		家族弔慰金		災害見舞金		小計	
	件数	金額	件数	金額	件数	金額	件数	金額	件数	金額
1 北海道	-	-	-	-	-	-	-	-	-	-
2 青森	-	-	-	-	-	-	-	-	-	-
3 岩手	-	-	-	-	-	-	-	-	-	-
4 宮城	-	-	-	-	-	-	-	-	-	-
5 秋田	-	-	-	-	-	-	-	-	-	-
6 山形	20	4,827	-	-	-	-	-	-	-	-
7 福島	-	-	-	-	-	-	-	-	-	-
8 茨城	-	-	-	-	-	-	-	-	-	-
9 栃木	-	-	-	-	-	-	-	-	-	-
10 群馬	-	-	-	-	-	-	-	-	-	-
11 埼玉	-	-	-	-	-	-	-	-	-	-
12 千葉	221	44,483	-	-	-	-	-	-	-	-
13 東京都	-	-	-	-	-	-	-	-	-	-
14 神奈川県	-	-	-	-	-	-	-	-	-	-
15 新潟	-	-	-	-	-	-	-	-	-	-
16 富山	-	-	-	-	-	-	-	-	-	-
17 石川	-	-	-	-	-	-	-	-	-	-
18 福井	-	-	-	-	-	-	-	-	-	-
19 山梨	-	-	-	-	-	-	-	-	-	-
20 長野	-	-	-	-	-	-	-	-	-	-
21 岐阜	-	-	-	-	-	-	-	-	-	-
22 静岡県	-	-	-	-	-	-	-	-	-	-
23 愛知県	-	-	-	-	-	-	-	-	-	-
24 三重	-	-	-	-	-	-	-	-	-	-
25 滋賀	-	-	-	-	-	-	-	-	-	-
26 京都	-	-	-	-	-	-	-	-	-	-
27 大阪府	273	56,544	-	-	-	-	-	-	-	-
28 兵庫県	-	-	-	-	-	-	-	-	-	-
29 奈良	-	-	-	-	-	-	-	-	-	-
30 和歌山	-	-	-	-	-	-	-	-	-	-
31 鳥取	-	-	-	-	-	-	-	-	-	-
32 島根	16	4,069	-	-	-	-	-	-	-	-
33 岡山	-	-	-	-	-	-	-	-	-	-
34 広島	-	-	-	-	-	-	-	-	-	-
35 山口	-	-	-	-	-	-	-	-	-	-
36 徳島	-	-	-	-	-	-	-	-	-	-
37 香川県	19	5,173	-	-	-	-	-	-	-	-
38 愛媛	-	-	-	-	-	-	-	-	-	-
39 高知県	-	-	-	-	-	-	-	-	-	-
40 福岡	-	-	-	-	-	-	-	-	-	-
41 佐賀	-	-	-	-	-	-	-	-	-	-
42 長崎	-	-	-	-	-	-	-	-	-	-
43 熊本	-	-	-	-	-	-	-	-	-	-
44 大分	-	-	-	-	-	-	-	-	-	-
45 宮崎	-	-	-	-	-	-	-	-	-	-
46 鹿児島	-	-	-	-	-	-	-	-	-	-
47 沖縄	-	-	-	-	-	-	-	-	-	-
合計	549	115,097	-	-	-	-	-	-	-	-
令和3年度	489	101,764	-	-	-	-	-	-	-	-
令和2年度	450	96,143	-	-	-	-	-	-	-	-

(注) 1 この調べは、令和4年度の事業報告書による数値である。

2 金額については表示単位未満を四捨五入しているため、内訳と合計が一致しない場合がある。

(単位 件、千円)

入院附加金		結婚手当金		合計		一部負担金の額等の払戻		総計		
件数	金額	件数	金額	件数	金額	件数	金額	件数	金額	
-	-	-	-	2,509	79,148	6,135	175,166	8,644	254,314	1
-	-	-	-	1,157	35,528	2,523	73,656	3,680	109,184	2
-	-	-	-	736	24,546	1,542	46,324	2,278	70,869	3
-	-	-	-	787	24,819	2,512	73,356	3,299	98,175	4
-	-	-	-	874	25,711	2,055	57,396	2,929	83,107	5
-	-	-	-	649	26,414	1,940	58,944	2,589	85,359	6
-	-	-	-	1,046	31,567	2,515	72,211	3,561	103,778	7
-	-	-	-	1,553	48,466	2,994	88,458	4,547	136,924	8
-	-	-	-	707	22,763	1,849	52,016	2,556	74,778	9
-	-	-	-	1,366	37,097	2,293	72,042	3,659	109,139	10
-	-	-	-	4,484	139,686	6,159	206,401	10,643	346,087	11
-	-	-	-	3,620	148,473	6,450	215,928	10,070	364,401	12
-	-	-	-	1,734	56,682	3,862	128,904	5,596	185,587	13
-	-	-	-	1,938	55,748	3,267	113,107	5,205	168,856	14
-	-	-	-	993	30,305	2,882	85,129	3,875	115,434	15
-	-	-	-	406	15,425	1,714	50,257	2,120	65,682	16
-	-	-	-	493	17,029	1,895	59,198	2,388	76,227	17
-	-	-	-	390	13,047	1,369	38,641	1,759	51,688	18
-	-	-	-	378	13,735	1,262	35,782	1,640	49,516	19
-	-	-	-	1,398	46,706	3,886	110,758	5,284	157,464	20
-	-	-	-	959	34,022	2,590	76,952	3,549	110,974	21
-	-	-	-	2,449	82,443	4,487	144,844	6,936	227,287	22
-	-	-	-	790	26,093	2,565	85,113	3,355	111,206	23
-	-	-	-	1,124	37,704	2,580	80,847	3,704	118,551	24
-	-	-	-	763	28,114	2,295	71,686	3,058	99,799	25
-	-	-	-	632	26,284	1,825	54,662	2,457	80,946	26
-	-	-	-	4,305	183,295	6,633	217,992	10,938	401,287	27
-	-	-	-	2,952	92,360	5,056	166,289	8,008	258,649	28
-	-	-	-	768	26,041	2,016	61,685	2,784	87,726	29
-	-	-	-	629	22,364	1,659	51,403	2,288	73,767	30
-	-	-	-	337	10,235	970	27,463	1,307	37,698	31
-	-	-	-	499	20,785	1,475	44,539	1,974	65,324	32
-	-	-	-	875	31,672	2,474	77,636	3,349	109,308	33
-	-	-	-	790	28,760	2,394	73,419	3,184	102,180	34
-	-	-	-	987	33,568	2,240	63,962	3,227	97,530	35
-	-	-	-	544	17,270	1,330	38,929	1,874	56,198	36
-	-	-	-	495	19,656	1,649	46,740	2,144	66,396	37
-	-	-	-	886	29,727	2,163	63,099	3,049	92,826	38
-	-	-	-	435	13,460	1,515	42,814	1,950	56,274	39
-	-	-	-	1,109	37,519	3,009	91,915	4,118	129,434	40
-	-	-	-	545	17,164	1,235	36,534	1,780	53,698	41
-	-	-	-	1,110	36,685	1,814	56,293	2,924	92,978	42
-	-	-	-	1,664	52,140	2,868	85,479	4,532	137,620	43
-	-	-	-	699	22,420	1,803	51,106	2,502	73,526	44
-	-	-	-	570	18,999	1,317	39,575	1,887	58,574	45
-	-	-	-	1,265	39,796	2,650	77,596	3,915	117,392	46
-	-	-	-	844	24,602	2,086	58,305	2,930	82,907	47
-	-	-	-	56,243	1,906,071	123,802	3,800,551	180,045	5,706,622	
-	-	-	-	51,850	1,768,140	98,486	3,156,997	150,336	4,925,137	
-	-	-	-	52,690	1,752,802	93,184	3,030,765	145,874	4,783,567	

5 短期経理貸借対照表

(1) 指定都市職員共済組合

項目 組合名	借 方										
	流 動					資 産					
	現 金	当座預金	普通預金	通知預金	定期預金	金銭信託	有価証券	貸付信託	短期 有価 証券	運用 証券	証券投資信託
1 札幌市	-	-	935,453	-	-	300,026	-	-	-	-	-
2 川崎市	-	-	647,553	-	-	1,000,000	-	-	-	-	-
3 横浜市	-	-	1,336,948	-	-	-	298,740	-	-	-	-
4 名古屋市	-	-	1,944,816	-	900,000	1,000,607	600,000	-	-	-	-
5 京都市	-	-	2,137,483	-	-	-	-	-	-	-	-
6 大阪市	-	7,134	1,759,957	-	-	-	-	-	-	-	-
7 神戸市	-	-	1,057,407	-	3,000,000	-	-	-	-	-	-
8 広島市	-	-	2,635,719	-	-	-	-	-	-	-	-
9 北九州市	-	-	2,333,267	-	-	-	-	-	-	-	-
10 福岡市	-	-	2,373,906	-	-	-	-	-	-	-	-
合 計	-	7,134	17,162,510	-	3,900,000	2,300,633	898,740	-	-	-	-
令和3年度	-	7,210	17,264,388	-	4,205,367	5,143,744	898,740	-	-	-	-
令和2年度	-	-	18,714,466	-	5,004,219	6,543,559	898,740	-	-	-	-

(2) 都市職員共済組合

項目 組合名	借 方										
	流 動					資 産					
	現 金	当座預金	普通預金	通知預金	定期預金	金銭信託	有価証券	貸付信託	短期 有価 証券	運用 証券	証券投資信託
1 北海道都市	-	-	1,467,060	-	-	-	-	-	-	-	-
2 仙台市	-	-	2,684,312	-	-	-	-	-	-	-	-
3 愛知県都市	-	-	851,920	-	4,500,000	-	350,000	-	-	-	-
合 計	-	-	5,003,292	-	4,500,000	-	350,000	-	-	-	-
令和3年度	-	-	4,146,471	-	4,500,000	-	350,000	-	-	-	-
令和2年度	-	-	3,988,113	-	4,300,000	-	350,000	-	-	-	-

(単位 千円)

借 方										
流 動 資 産						固 定 資 産				
立 替 金	仮 払 金	未 収 収 益	短 期 貸 付 金	未 収 金	支 払 基 金 委 託 金 金	未 達 回 送 金	金 銭 信 託	投 資 有 価 証 券	加 入 金	
-	-	1	-	1,979	50,729	-	-	-	-	1
9	-	56	-	545	43,235	522,000	-	-	-	2
-	-	286	-	7,701	84,709	-	-	-	-	3
75	-	500	-	1,949	84,701	-	-	-	-	4
-	-	-	-	-	49,838	-	-	-	-	5
84	-	-	-	134,312	101,779	-	-	-	-	6
-	-	66	-	1,583	51,173	-	-	-	100	7
-	-	-	-	23	35,058	-	-	-	-	8
-	-	-	-	68	26,022	-	-	-	-	9
-	-	-	-	373	35,371	-	-	-	-	10
168	-	909	-	148,534	562,615	522,000	-	-	100	
168	-	803	-	92,027	533,148	-	-	-	100	
158	108	665	-	242,238	537,387	-	-	-	-	

(単位 千円)

借 方										
流 動 資 産						固 定 資 産				
立 替 金	仮 払 金	未 収 収 益	短 期 貸 付 金	未 収 金	支 払 基 金 委 託 金 金	未 達 回 送 金	金 銭 信 託	投 資 有 価 証 券	加 入 金	
-	-	1	-	-	51,864	-	-	-	-	1
-	0	-	-	630	53,306	-	-	-	-	2
-	-	336	-	27	80,501	-	-	-	-	3
-	0	337	-	657	185,671	-	-	-	-	
-	0	303	-	785	150,376	-	-	-	-	
-	0	772	-	947	150,376	-	-	-	-	

短期経理

(1) 指定都市職員共済組合

項目 組合名	借方 合計	貸方									
		流動負債					債		固定負債		剰余金 (欠損金)
		短期借入金	未払金	未払費用	預り金	前受収益	仮受金	長期借入金	支払準備金	資本剰余金	
1 札幌市	1,288,189	-	367,678	-	-	11,175	-	-	742,583	-	
2 川崎市	2,213,398	-	-	-	-	6,417	10	-	655,922	-	
3 横浜市	1,728,384	-	48,664	-	-	1,149	-	-	1,403,885	-	
4 名古屋市	4,532,648	-	2	3,084	-	14,872	-	-	1,344,613	-	
5 京都市	2,187,321	-	410	-	-	28,216	0	-	813,891	-	
6 大阪市	2,003,265	-	1,748	-	-	25,856	-	-	1,481,721	-	
7 神戸市	4,110,329	-	8,763	-	708	22,933	1,302	-	920,289	-	
8 広島市	2,670,801	-	37,643	-	79	10,599	-	-	641,256	-	
9 北九州市	2,359,357	-	16,940	-	-	9,416	-	-	490,138	-	
10 福岡市	2,409,651	-	6,586	-	61	9,194	-	-	630,740	-	
合計	25,503,343	-	488,433	3,084	848	139,828	1,312	-	9,125,037	-	
令和3年度	28,145,696	-	1,303,474	23,737	595	123,244	12	-	8,109,312	-	
令和2年度	31,941,540	-	548,749	27,705	885	143,382	2	-	7,431,827	-	

(注) 金額については表示単位未満を四捨五入しているため、内訳と合計が一致しない場合がある。

(2) 都市職員共済組合

項目 組合名	借方 合計	貸方									
		流動負債					債		固定負債		剰余金 (欠損金)
		短期借入金	未払金	未払費用	預り金	前受収益	仮受金	長期借入金	支払準備金	資本剰余金	
1 北海道都市	1,518,925	-	458,717	-	-	17,441	-	-	928,837	-	
2 仙台市	2,738,248	-	568	-	197	9,016	-	-	490,554	-	
3 愛知県都市	5,782,784	-	-	-	-	25,415	-	-	1,418,551	-	
合計	10,039,956	-	459,285	-	197	51,872	-	-	2,837,941	-	
令和3年度	9,147,934	-	517,305	-	-	45,505	-	-	2,439,499	-	
令和2年度	8,790,208	-	526,438	-	296	45,596	-	-	2,184,923	-	

(注) 金額については表示単位未満を四捨五入しているため、内訳と合計が一致しない場合がある。

(単位 千円)

貸 方					
剰 余 金 (欠 損 金)				合 計	
災 害 給 付 金 積 立	利 益 剰 余 金 又 は 欠 損 金 (△)				
	欠 損 金 補 て ん 金 積 立	短 期 積 立 金 又 は 短 期 繰 越 欠 損 金 (△)	介 護 積 立 金 又 は 介 護 繰 越 欠 損 金 (△)		
-	169,230	-	△2,478	1,288,189	1
-	359,389	1,126,409	65,252	2,213,398	2
-	95,478	-	179,209	1,728,384	3
-	743,423	2,314,548	112,106	4,532,648	4
-	441,684	890,672	12,448	2,187,321	5
-	538,118	-	△44,178	2,003,265	6
-	489,181	2,590,707	76,446	4,110,329	7
-	329,132	1,656,678	△4,587	2,670,801	8
-	256,328	1,514,769	71,767	2,359,357	9
-	321,425	1,398,728	42,916	2,409,651	10
-	3,743,388	11,492,511	508,901	25,503,343	
-	3,936,507	14,471,117	177,697	28,145,696	
-	4,369,342	19,091,674	327,974	31,941,540	

(単位 千円)

貸 方					
剰 余 金 (欠 損 金)				合 計	
災 害 給 付 金 積 立	利 益 剰 余 金 又 は 欠 損 金 (△)				
	欠 損 金 補 て ん 金 積 立	短 期 積 立 金 又 は 短 期 繰 越 欠 損 金 (△)	介 護 積 立 金 又 は 介 護 繰 越 欠 損 金 (△)		
-	92,106	-	21,824	1,518,925	1
-	265,859	1,920,882	51,172	2,738,248	2
-	736,316	3,535,283	67,219	5,782,784	3
-	1,094,282	5,456,165	140,215	10,039,956	
-	1,368,828	4,670,647	106,150	9,147,934	
-	1,280,453	4,647,773	104,729	8,790,208	

短期経理

(3) 市町村職員共済組合

項目 組合名	借 方									
	流 動					資 産				
	現 金	当座預金	普通預金	通知預金	定期預金	金銭信託	有価証券	貸付信託	短期運 用証 券	証券投 資信 託
1 北海道	-	-	851,757	-	-	4,700,297	-	-	-	-
2 青森	-	-	1,142,218	-	300,000	-	-	-	-	-
3 岩手	-	-	5,067	-	3,099,000	-	-	-	-	-
4 宮城	-	-	1,233,174	-	400,000	800,000	1,664,101	-	-	-
5 秋田	-	-	1,227,189	-	-	-	-	-	-	-
6 山形	-	-	676,698	-	1,800,000	-	-	-	-	-
7 福島	-	-	432,996	-	4,000,000	-	-	-	-	-
8 茨城	-	-	1,853,223	-	-	-	1,496,950	-	-	-
9 栃木	-	-	864,037	-	800,000	-	-	-	-	-
10 群馬	-	-	107,396	-	3,900,000	-	-	-	-	-
11 埼玉	-	-	3,026,406	-	2,600,000	3,300,000	-	-	-	-
12 千葉	-	-	3,625,949	-	1,500,000	-	1,000,000	-	-	-
13 東京都	-	-	2,608,509	-	-	-	2,587,005	-	-	-
14 神奈川県	-	-	627,614	-	6,650,000	-	-	-	-	-
15 新潟	-	-	4,462,395	-	2,400,015	602,200	-	-	-	-
16 富山	-	-	3,010,342	-	200,000	-	1,300,000	-	-	-
17 石川	-	-	2,667,668	-	-	-	-	-	-	-
18 福井	-	-	57,229	-	1,610,000	-	-	-	-	-
19 山梨	-	-	6,643	-	1,370,000	-	-	-	-	-
20 長野	-	-	5,735,880	-	-	-	-	-	-	-
21 岐阜	-	-	1,301,088	-	-	1,600,000	-	-	-	-
22 静岡県	-	-	1,390,713	-	7,300,000	-	-	-	-	-
23 愛知	-	-	3,508,478	-	-	800,000	-	-	-	-
24 三重	-	-	93,137	-	3,750,000	-	-	-	-	-
25 滋賀	-	-	792,289	-	2,600,000	-	-	-	-	-
26 京都	-	-	420,210	-	750,000	-	-	-	-	-
27 大阪	-	-	8,525,238	-	9,200,000	-	-	-	-	-
28 兵庫	-	-	4,128,918	-	-	-	-	-	-	-
29 奈良	-	-	377,627	-	597,000	-	-	-	-	-
30 和歌山	-	-	1,032,192	-	600,000	-	-	-	-	-
31 鳥取	-	-	484,946	-	636,000	-	-	-	-	-
32 島根	-	-	1,395,490	-	-	-	-	-	-	-
33 岡山	-	-	4,314,679	-	1,790,000	-	-	-	-	-
34 広島	-	-	325,156	-	4,240,000	-	-	-	-	-
35 山口	-	-	1,002,597	-	700,000	-	-	-	-	-
36 徳島	-	-	136,917	-	1,000,000	-	-	-	-	-
37 香川	-	-	1,824,817	965,000	150,000	-	-	-	-	-
38 愛媛	-	-	574,295	-	1,006,000	-	-	-	-	-
39 高知	-	-	1,182,048	-	-	-	-	-	-	-
40 福岡	-	-	2,322,917	-	-	-	-	-	-	-
41 佐賀	-	-	407,147	-	652,000	-	-	-	-	-
42 長崎	-	-	975,658	-	510,000	-	-	-	-	-
43 熊本	-	-	1,459,068	-	850,000	-	-	-	-	-
44 大分	-	-	634,384	-	1,000,000	-	-	-	-	-
45 宮崎	-	-	1,243,960	-	-	-	-	-	-	-
46 鹿児島	-	-	1,870,740	-	-	-	-	-	-	-
47 沖縄	-	-	1,302,615	-	500,000	-	-	-	-	-
合 計	-	-	77,249,715	965,000	68,460,015	11,802,497	8,048,056	-	-	-
令和3年度	-	-	73,835,032	511,000	69,498,000	10,402,174	7,956,357	-	-	-
令和2年度	-	-	71,831,875	472,000	83,928,012	9,301,925	6,873,609	-	-	-

(単位 千円)

借 方									
流 動 資 産						固 定 資 産			
立 替 金	仮 払 金	未 収 収 益	短 期 貸 付 金	未 収 金	支 払 基 金 委 託 金	未 達 回 送 金	金 銭 信 託	投 資 有 価 証 券	加 入 金
-	-	39	-	-	128,060	-	-	-	-
-	-	23	-	-	59,611	-	-	-	-
-	-	9	-	2,679	44,971	-	-	-	-
-	-	2,970	-	34	54,986	-	-	-	-
-	-	2	-	-	49,509	-	-	-	-
-	-	4	-	363	50,455	-	-	-	-
-	-	26	-	-	69,115	-	-	-	-
-	0	1,530	-	1,192	69,944	-	-	-	-
-	-	4	-	-	52,214	-	-	-	-
-	-	45	-	25	58,666	-	-	-	-
-	-	214	-	233,777	177,406	344	-	-	-
-	-	5,933	-	184,451	156,226	-	-	-	-
-	-	3,669	-	131,402	86,293	-	-	-	-
-	1	24	-	121,648	92,254	-	-	-	-
-	7	44	-	40	74,247	-	-	-	-
-	-	655	-	8	38,139	-	-	-	-
-	-	-	-	-	38,892	-	-	-	-
-	0	6	-	34,647	24,628	-	-	-	-
-	-	2	-	27,016	32,697	-	-	-	-
-	-	-	-	89,528	84,015	-	-	-	-
-	-	9	-	117	66,778	-	-	-	-
-	-	128	-	90	104,091	-	-	-	-
-	3	25	-	-	59,212	-	-	-	-
-	-	9	-	158	61,317	-	-	-	-
-	-	22	-	21	52,158	-	-	-	-
-	-	39	-	-	39,979	-	-	-	-
-	-	356	-	-	173,441	-	-	-	-
-	-	-	-	277	135,001	-	-	-	-
-	-	2	-	-	49,752	-	-	-	-
-	-	318	-	-	41,377	-	-	-	-
-	-	1	-	-	25,669	-	-	-	-
-	-	1	-	27	37,252	-	-	-	-
-	-	70	-	48	59,834	-	-	-	-
-	-	18	-	52,403	62,459	-	-	-	-
-	-	42	-	32,363	54,481	-	-	-	-
-	-	1	-	-	34,316	-	-	-	-
-	-	15	-	96	36,278	-	-	-	-
-	-	1	-	-	55,852	-	-	-	-
-	-	-	-	-	34,598	-	-	-	-
-	-	-	-	-	79,311	-	-	-	-
-	-	1	-	19,236	30,872	-	-	-	-
-	-	2	-	-	46,282	-	-	-	-
-	-	3	-	428	70,754	-	-	-	-
-	-	24	-	16	44,823	-	-	-	-
-	7	2	-	-	36,394	-	-	-	-
-	-	2	-	4	61,329	-	-	-	-
-	-	0	-	-	47,591	-	-	-	-
-	18	16,292	-	932,096	3,043,529	344	-	-	-
420	5,604	20,610	-	897,855	2,890,125	332	-	-	-
37	2,060	18,375	-	816,734	2,904,358	41	-	-	-

短期経理

(3) 市町村職員共済組合

項目 組合名	借方 合計	貸方								
		流動負債						固定負債		剰余金 (欠損金)
		短期借入金	未払金	未払費用	預り金	前受収益	仮受金	長期借入金	支払準備金	資本剰余金
1 北海道	5,680,153	-	-	-	-	61,231	-	-	2,064,069	-
2 青森	1,501,852	-	0	-	-	35,731	-	-	965,156	-
3 岩手	3,151,726	-	90	-	159	49,832	-	-	762,041	-
4 宮城	4,155,264	-	-	-	100	23,675	-	-	932,145	-
5 秋田	1,276,700	-	-	-	-	17,742	-	-	773,597	-
6 山形	2,527,521	-	-	-	9	14,443	-	-	804,216	-
7 福島	4,502,137	-	-	-	-	18,621	-	-	1,206,116	-
8 茨城	3,422,839	-	-	-	-	52,523	-	-	1,259,534	-
9 栃木	1,716,255	-	60,350	-	-	11,483	-	-	837,795	-
10 群馬	4,066,132	-	-	-	-	8,607	-	-	992,096	-
11 埼玉	9,338,147	-	-	-	-	136,253	-	-	2,843,707	-
12 千葉	6,472,560	-	23,923	-	-	158,107	33	-	2,698,439	-
13 東京	5,416,878	-	-	-	-	-	-	-	1,532,050	-
14 神奈川	7,491,541	-	-	-	33	33,794	354	-	1,638,313	-
15 新潟	7,538,948	-	77,915	-	-	35,685	-	-	1,221,710	-
16 富山	4,549,144	-	-	-	-	-	-	-	577,021	-
17 石川	2,706,560	-	1,077	-	-	20,071	-	-	691,949	-
18 福井	1,726,511	-	-	-	47	6,278	-	-	474,408	-
19 山梨	1,436,359	-	-	354,043	29	30,021	-	-	525,623	-
20 長野	5,909,423	-	-	-	113	40,665	-	-	1,440,421	-
21 岐阜	2,967,992	-	-	-	85	508	-	-	1,167,800	-
22 静岡	8,795,022	-	-	991,361	77	26,140	-	-	1,887,440	-
23 愛知	4,367,717	-	513,754	-	-	50,487	-	-	1,168,332	-
24 三重	3,904,621	-	602,924	-	1,179	18,473	68	-	1,040,028	-
25 滋賀	3,444,489	-	-	-	-	19,710	2,500	-	892,582	-
26 京都	1,210,228	-	0	-	418	9,861	-	-	727,238	-
27 大阪	17,899,035	-	1,614,734	-	283	72,704	2,196	-	3,101,905	-
28 兵庫	4,264,196	-	123,303	-	-	39,239	-	-	2,219,031	-
29 奈良	1,024,380	-	457	-	-	23,494	-	-	807,371	-
30 和歌山	1,673,887	-	-	403,109	-	10,061	-	-	700,629	-
31 鳥取	1,146,616	-	201,206	-	-	8,061	-	-	387,760	-
32 島根	1,432,771	-	307,498	-	25	10,054	-	-	563,376	-
33 岡山	6,164,631	-	485,466	-	-	23,024	-	-	996,752	-
34 広島	4,680,036	-	452,621	-	446	16,794	-	-	1,020,095	-
35 山口	1,789,483	-	55,938	-	-	13,833	-	-	918,632	-
36 徳島	1,171,235	-	-	-	34	9,528	-	-	536,348	-
37 香川	2,976,206	-	350,374	-	5,219	13,541	-	-	605,171	-
38 愛媛	1,636,148	-	-	-	52	21,199	-	-	875,953	-
39 高知	1,216,646	-	-	-	-	10,028	-	-	569,440	-
40 福岡	2,402,228	-	655,912	-	-	27,696	-	-	1,354,052	-
41 佐賀	1,109,256	-	185,211	-	-	19,966	-	-	570,441	-
42 長崎	1,531,942	-	486,154	-	-	17,390	-	-	809,913	-
43 熊本	2,380,253	-	602,631	-	-	30,399	0	-	1,207,787	-
44 大分	1,679,247	-	-	-	-	12,749	-	-	716,747	-
45 宮崎	1,280,362	-	-	-	5	10,861	-	-	576,505	-
46 鹿児島	1,932,075	-	605,110	-	-	18,635	-	-	1,124,934	-
47 沖縄	1,850,206	-	414,151	-	-	39,335	-	-	835,418	-
合計	170,517,561	-	7,820,801	1,748,513	8,311	1,328,533	5,151	-	51,622,086	-
令和3年度	166,017,510	-	8,767,468	1,823,335	7,814	1,252,302	3,521	-	43,991,386	-
令和2年度	176,149,026	-	7,663,920	2,153,958	3,392	1,166,869	6,048	-	40,267,159	-

(注) 金額については表示単位未満を四捨五入しているため、内訳と合計が一致しない場合がある。

(単位 千円)

貸 方				合 計	
剰 余 金 (欠 損 金)					
災 害 給 付 金 積 立 金	利 益 剰 余 金 又 は 欠 損 金 (△)				
	欠 損 金 補 て ん 積 立 金	短 期 積 立 金 又 は 短 期 繰 越 欠 損 金 (△)	介 護 積 立 金 又 は 介 護 繰 越 欠 損 金 (△)		
-	1,108,966	2,475,439	△29,552	5,680,153	1
-	500,456	-	508	1,501,852	2
-	412,052	1,883,014	44,539	3,151,726	3
-	493,658	2,642,343	63,344	4,155,264	4
-	406,642	52,726	25,992	1,276,700	5
-	421,885	1,224,325	62,643	2,527,521	6
-	646,404	2,612,324	18,671	4,502,137	7
-	668,282	1,456,772	△14,272	3,422,839	8
-	452,959	332,900	20,768	1,716,255	9
-	525,491	2,564,278	△24,339	4,066,132	10
-	1,517,017	4,898,989	△57,819	9,338,147	11
-	1,437,617	2,173,820	△19,379	6,472,560	12
-	786,254	3,064,650	33,924	5,416,878	13
-	861,158	4,754,657	203,231	7,491,541	14
-	642,180	5,309,703	251,755	7,538,948	15
-	301,700	3,601,833	68,590	4,549,144	16
-	365,502	1,560,418	67,543	2,706,560	17
-	242,664	931,899	71,214	1,726,511	18
-	278,809	239,098	8,736	1,436,359	19
-	736,125	3,670,922	21,177	5,909,423	20
-	607,048	1,161,246	31,305	2,967,992	21
-	978,110	4,854,466	57,429	8,795,022	22
-	600,625	2,032,512	2,008	4,367,717	23
-	551,985	1,688,568	1,398	3,904,621	24
-	455,743	2,037,586	36,368	3,444,489	25
-	379,345	57,433	35,933	1,210,228	26
-	1,614,818	11,360,982	131,412	17,899,035	27
-	1,167,268	660,265	55,091	4,264,196	28
-	135,796	-	57,263	1,024,380	29
-	372,806	116,925	70,357	1,673,887	30
-	203,861	342,864	2,865	1,146,616	31
-	291,564	248,102	12,152	1,432,771	32
-	525,649	4,112,024	21,716	6,164,631	33
-	537,510	2,618,568	34,001	4,680,036	34
-	485,328	244,629	71,123	1,789,483	35
-	289,152	326,086	10,086	1,171,235	36
-	306,257	1,665,881	29,763	2,976,206	37
-	464,869	266,634	7,441	1,636,148	38
-	304,532	361,752	△29,105	1,216,646	39
-	308,476	-	56,092	2,402,228	40
-	287,019	-	46,619	1,109,256	41
-	189,908	-	28,577	1,531,942	42
-	547,503	-	△8,067	2,380,253	43
-	370,491	555,519	23,742	1,679,247	44
-	305,864	376,969	10,159	1,280,362	45
-	153,476	-	29,919	1,932,075	46
-	431,052	79,350	50,900	1,850,206	47
-	25,671,876	80,618,469	1,693,821	170,517,561	
-	23,816,232	85,923,279	432,172	166,017,510	
-	24,484,582	100,191,601	211,499	176,149,026	

短期経理

6 短期経理損益計算書

(1) 指定都市職員共済組合

項目 組合名	借 方										
	経 常					費 用					
	保健給付	直営保健給付	休業給付	災害給付	附加給付	老人 拠出 健金	退職者 拠出 給付金	前期高 齢者 納付金	後期高 齢者 支援金	病床 支援 金	転換 金
1 札幌市	4,319,484	-	486,182	-	28,472	-	54	1,616,699	1,853,452		6
2 川崎市	3,783,370	-	518,834	-	28,313	-	58	1,017,519	2,019,292		5
3 横浜市	8,117,174	-	1,322,610	1,750	61,571	-	124	1,561,331	4,427,914		10
4 名古屋市	7,787,626	-	1,183,082	1,370	67,837	-	110	2,934,842	3,668,434		10
5 京都市	4,731,392	-	578,326	-	38,403	-	62	1,502,573	2,080,610		6
6 大阪市	8,581,284	-	610,336	-	42,360	-	105	2,975,202	3,607,062		10
7 神戸市	5,280,274	-	719,929	-	60,293	-	72	1,761,292	2,475,791		6
8 広島市	3,701,220	-	458,563	-	49,292	-	51	618,376	1,898,561		4
9 北九州市	2,837,460	-	221,151	-	19,313	-	37	638,867	1,296,710		3
10 福岡市	3,627,262	-	519,195	-	34,339	-	45	967,921	1,676,547		4
合 計	52,766,547	-	6,618,208	3,120	430,192	-	716	15,594,622	25,004,373		64
令和3年度	46,876,634	-	5,985,878	8,380	397,101	-	788	18,338,166	25,212,027		66
令和2年度	42,846,005	-	5,894,758	4,665	394,413	-	820	17,355,898	24,350,675		104

(2) 都市職員共済組合

項目 組合名	借 方										
	経 常					費 用					
	保健給付	直営保健給付	休業給付	災害給付	附加給付	老人 拠出 健金	退職者 拠出 給付金	前期高 齢者 納付金	後期高 齢者 支援金	病床 支援 金	転換 金
1 北海道都市	5,410,290	-	486,599	940	35,127	-	62	2,039,909	2,265,272		6
2 仙台市	2,833,158	-	447,724	-	17,239	-	40	299,651	1,425,047		3
3 愛知県都市	8,228,201	-	1,727,356	-	63,806	-	110	1,873,142	4,134,856		11
合 計	16,471,650	-	2,661,679	940	116,172	-	212	4,212,702	7,825,175		21
令和3年度	14,172,564	-	2,328,985	2,640	106,909	-	233	6,276,946	7,535,521		20
令和2年度	12,678,889	-	2,294,333	2,745	101,632	-	242	7,905,488	7,249,592		32

(単位 千円)

借 方										
経		常			費			用		
介護納付金	一部負担金返還	一部負担金払戻	短期任意継続掛金還付金	介護任意継続掛金還付金	連合会払込金	連合会拠出金	連合会返還金	組合交付金	共同事業費	
931,923	-	58,833	6,343	477	114,410	427,842	-	-	-	1
1,150,050	-	53,213	1,079	230	123,326	462,463	-	-	-	2
2,467,760	-	105,725	3,713	776	268,409	997,621	-	-	-	3
2,134,606	-	86,240	6,759	970	229,543	858,874	-	-	-	4
1,148,649	-	65,033	6,696	620	125,064	467,187	-	-	-	5
2,275,421	-	105,340	10,563	1,755	223,646	842,458	-	-	-	6
1,329,153	-	75,300	-	-	154,554	578,064	-	-	-	7
974,236	-	55,018	-	-	114,840	427,923	-	-	-	8
771,529	-	37,276	1,527	33	80,886	301,693	-	-	-	9
839,026	-	47,571	2,813	389	100,488	375,307	-	-	-	10
14,022,354	-	689,548	39,492	5,251	1,535,167	5,739,430	-	-	-	
13,800,537	-	590,180	30,603	4,457	1,467,924	5,451,560	87,451	-	-	
13,345,036	-	579,268	29,354	4,184	1,492,732	5,479,772	-	-	-	

(単位 千円)

借 方										
経		常			費			用		
介護納付金	一部負担金返還	一部負担金払戻	短期任意継続掛金還付金	介護任意継続掛金還付金	連合会払込金	連合会拠出金	連合会返還金	組合交付金	共同事業費	
1,199,456	-	76,021	5,996	636	138,257	520,054	414,038	-	-	1
780,647	-	41,861	1,663	336	89,081	335,085	-	-	-	2
2,001,436	-	107,619	6,343	861	249,016	945,717	-	-	-	3
3,981,539	-	225,502	14,002	1,832	476,353	1,800,855	414,038	-	-	
3,733,093	-	179,701	12,020	1,534	444,439	1,674,967	244,590	-	-	
3,562,751	-	165,471	13,175	1,533	436,207	1,630,912	-	-	-	

短期経理

(1) 指定都市職員共済組合

項目 組合名	借 方											
	経			常				費			用	
	調整交付金	高額医療交付金	特別調整交付金	特別保 福社事業	健 費	信託等 手 数	売 買 料	雑 費	支 払 利 息	有価証券売却損	有価証券評価損	償 還 差 損
1 札幌市	-	-	-	-	-	-	-	-	-	-	-	
2 川崎市	-	-	-	-	-	-	-	-	-	-	-	
3 横浜市	-	-	-	-	-	-	-	-	-	-	-	
4 名古屋市	-	-	-	-	-	-	-	-	-	-	-	
5 京都市	-	-	-	-	-	-	-	-	-	-	-	
6 大阪市	-	-	-	-	-	-	-	-	-	-	-	
7 神戸市	-	-	-	-	-	-	-	-	-	-	-	
8 広島市	-	-	-	-	-	-	-	-	-	-	-	
9 北九州市	-	-	-	-	-	-	-	-	-	-	-	
10 福岡市	-	-	-	-	-	-	-	-	-	-	-	
合 計	-	-	-	-	-	-	-	-	-	-	-	
令和3年度	-	-	-	-	-	-	-	-	-	-	-	
令和2年度	-	-	-	-	-	-	-	-	-	-	-	

(2) 都市職員共済組合

項目 組合名	借 方											
	経			常				費			用	
	調整交付金	高額医療交付金	特別調整交付金	特別保 福社事業	健 費	信託等 手 数	売 買 料	雑 費	支 払 利 息	有価証券売却損	有価証券評価損	償 還 差 損
1 北海道都市	-	-	-	-	-	-	-	-	-	-	-	
2 仙台市	-	-	-	-	-	-	-	-	-	-	-	
3 愛知県都市	-	-	-	-	-	-	-	-	-	-	-	
合 計	-	-	-	-	-	-	-	-	-	-	-	
令和3年度	-	-	-	-	-	-	-	-	-	-	-	
令和2年度	-	-	-	-	-	-	-	-	-	-	-	

(単位 千円)

借		方							合 計	
経 常 費 用	繰 入	金	次 年 度 繰 越 金	特 別 損 失	当 期 利 益 金					
承 継 差 損	雑 損	業 務 経 理 へ 繰 入	保 健 経 理 へ 繰 入	保 健 給 付 経 理 へ 繰 入	次 年 度 繰 越 金	前 期 損 益 損 正	当 期 短 期 利 益 金	当 期 介 護 金		
-	-	17,109	-	-	742,583	-	79,520	3,358	10,686,747	1
-	-	17,983	-	-	655,922	1	-	51,493	9,883,150	2
-	-	34,941	-	-	1,403,885	3,978	-	44,453	20,823,746	3
-	-	52,362	-	-	1,344,613	-	882,487	78,537	21,318,301	4
-	-	15,569	-	-	813,891	-	-	45,694	11,619,773	5
-	-	35,478	-	-	1,481,721	-	164,160	-	20,956,901	6
-	-	23,623	-	-	920,289	419	-	66,370	13,445,430	7
-	-	7,580	-	-	641,256	-	-	-	8,946,921	8
-	-	13,775	-	-	490,138	194	206,928	50,547	6,968,067	9
-	-	24,541	-	-	630,740	-	-	31,156	8,877,342	10
-	-	242,962	-	-	9,125,037	4,592	1,333,095	371,608	133,526,379	
-	-	216,107	-	-	8,109,312	3,232	406,109	31,992	127,018,503	
-	-	205,491	-	-	7,431,827	956	2,747,001	42,819	122,205,778	

(単位 千円)

借		方							合 計	
経 常 費 用	繰 入	金	次 年 度 繰 越 金	特 別 損 失	当 期 利 益 金					
承 継 差 損	雑 損	業 務 経 理 へ 繰 入	保 健 経 理 へ 繰 入	保 健 給 付 経 理 へ 繰 入	次 年 度 繰 越 金	前 期 損 益 損 正	当 期 短 期 利 益 金	当 期 介 護 金		
-	-	36,348	-	-	928,837	-	-	23,027	13,580,875	1
-	-	13,723	-	-	490,554	491	569,963	18,410	7,364,675	2
-	-	38,476	-	-	1,418,551	-	296,087	-	21,091,588	3
-	-	88,547	-	-	2,837,941	491	866,050	41,437	42,037,137	
-	-	101,589	-	-	2,439,499	120	391,710	15,804	39,662,883	
-	-	93,884	-	-	2,184,923	474	664,316	20,360	39,006,957	

短期経理

(1) 指定都市職員共済組合

項目 組合名	貸 方										
	経 常						収 益				
	短期負担金	介護負担金	短期掛金	介護掛金	短期任意継続掛金	介護任意継続掛金	前期高齢者交付金	組合払込金	組合拠出金	返還金	
1 札幌市	4,170,654	463,368	4,144,093	463,318	88,611	9,072	-	-	-	-	
2 川崎市	3,506,310	597,688	3,500,698	597,741	32,274	6,344	-	-	-	-	
3 横浜市	6,927,324	1,246,927	6,910,542	1,248,160	79,754	17,902	-	-	-	-	
4 名古屋市	8,272,116	1,101,622	8,261,603	1,101,663	83,538	10,828	-	-	-	-	
5 京都市	4,408,502	593,232	4,399,915	592,492	95,811	9,239	-	-	-	-	
6 大阪市	8,186,490	1,127,938	8,178,678	1,128,011	103,769	16,733	-	-	-	-	
7 神戸市	4,615,458	692,912	4,616,470	693,859	56,902	8,766	-	-	-	-	
8 広島市	3,178,179	466,073	3,168,713	465,326	36,960	6,928	-	-	-	-	
9 北九州市	2,719,390	409,553	2,716,348	409,533	28,503	3,023	-	-	-	-	
10 福岡市	3,210,526	431,385	3,206,215	431,377	52,916	7,808	-	-	-	-	
合 計	49,194,949	7,130,697	49,103,274	7,131,483	659,038	96,643	-	-	-	-	
令和3年度	46,336,670	6,778,065	46,274,013	6,778,087	623,202	93,539	-	-	-	-	
令和2年度	46,100,361	6,474,401	45,862,955	6,468,408	620,949	89,104	-	-	-	-	

(2) 都市職員共済組合

項目 組合名	貸 方										
	経 常						収 益				
	短期負担金	介護負担金	短期掛金	介護掛金	短期任意継続掛金	介護任意継続掛金	前期高齢者交付金	組合払込金	組合拠出金	返還金	
1 北海道都市	5,204,117	607,051	5,044,062	607,049	76,243	9,018	-	-	-	-	
2 仙台市	2,812,824	396,520	2,808,295	396,513	32,556	6,380	-	-	-	-	
3 愛知県都市	8,006,173	992,991	7,994,202	992,980	72,195	8,954	-	-	-	-	
合 計	16,023,115	1,996,562	15,846,559	1,996,542	180,993	24,352	-	-	-	-	
令和3年度	15,291,580	1,855,574	14,827,723	1,855,557	186,091	24,903	-	-	-	-	
令和2年度	14,699,804	1,768,425	14,436,137	1,768,352	181,549	23,772	-	-	-	-	

(単位 千円)

貸 方												
経			常				取				益	
雑 取 入	連台会交付金	調整交付金	特 別 調 整 交 付 金	高 額 医 療 交 付 金	災 害 給 付 交 付 金	育 児 ・ 介 護 体 業 手 当 金 交 付 金	調 整 負 担 金	補 助 金	短 期 利 息 及 び 短 期 配 当 金	介 護 利 息		
3,052	-	21,103	-	139,449	-	437,474	8,845	44,532	57	-	1	
3,268	-	-	-	119,178	-	448,200	9,585	5,239	1,028	-	2	
7,040	55	-	-	170,340	1,750	1,184,154	20,942	-	1,643	-	3	
6,236	-	-	-	173,180	1,370	1,057,109	17,953	-	2,458	-	4	
3,861	-	-	-	115,366	-	529,805	9,693	-	-	-	5	
5,939	-	-	-	360,692	-	448,519	17,399	-	-	-	6	
30,007	-	-	-	162,050	-	614,059	12,099	-	500	-	7	
2,878	-	-	-	72,856	-	416,555	8,790	-	1,334	-	8	
2,090	73	-	-	81,463	-	174,375	6,246	-	-	-	9	
2,529	-	-	-	70,034	-	443,928	7,828	-	-	-	10	
66,900	128	21,103	-	1,464,608	3,120	5,754,179	119,380	49,771	7,020	-		
58,309	177	-	-	1,286,680	8,330	5,194,492	113,415	289,576	9,330	-		
126,742	177	84,768	93,245	1,258,333	4,875	5,123,376	114,150	192,056	10,239	-		

(単位 千円)

貸 方												
経			常				取				益	
雑 取 入	連台会交付金	調整交付金	特 別 調 整 交 付 金	高 額 医 療 交 付 金	災 害 給 付 交 付 金	育 児 ・ 介 護 体 業 手 当 金 交 付 金	調 整 負 担 金	補 助 金	短 期 利 息 及 び 短 期 配 当 金	介 護 利 息		
3,530	-	106,740	47,499	162,716	940	434,945	10,753	124,415	10	0	1	
2,252	208	-	-	62,207	-	396,657	6,978	-	-	-	2	
6,255	-	-	-	155,120	-	1,615,714	19,792	-	2,789	-	3	
12,036	208	106,740	47,499	380,043	940	2,447,316	37,524	124,415	2,798	0		
14,421	184	100,007	346,026	431,405	2,640	2,151,168	34,858	37,830	3,145	0		
28,353	105	98,032	146,558	342,666	2,745	2,130,830	34,176	232,361	4,469	0		

(1) 指定都市職員共済組合

(単位 千円)

項目 組合名	貸							方				合計		
	経常				収益			前年度繰越 支払準備金	特別利益	当期損失金				
	有価証券 売却	有価証券 評価	有価証券 評価	有価証券 評価	償還差益	承継差益	賠償金			雑益	前年度繰越 修正		当期損 損失	当期短 期金
1 札幌市	-	-	-	-	-	-	725	-	692,394	-	-	-	10,686,747	1
2 川崎市	-	-	-	-	-	-	170	-	600,665	7,022	447,742	-	9,883,150	2
3 横浜市	-	-	-	-	-	-	-	-	1,250,999	27,555	1,728,658	-	20,823,746	3
4 名古屋市	-	-	-	-	-	-	3,544	-	1,225,080	-	-	-	21,318,301	4
5 京都市	-	-	-	-	-	-	3,905	-	728,329	-	129,622	-	11,619,773	5
6 大阪市	-	-	-	-	-	-	7,482	-	1,359,413	11,344	-	4,494	20,956,901	6
7 神戸市	-	-	-	-	-	-	-	-	802,180	97	1,140,072	-	13,445,430	7
8 広島市	-	-	-	-	-	-	1,099	-	522,563	166	562,591	35,909	8,946,921	8
9 北九州市	-	-	-	-	-	-	1,094	-	412,620	3,756	-	-	6,968,067	9
10 福岡市	-	-	-	-	-	-	1,590	-	515,070	-	496,136	-	8,877,342	10
合計	-	-	-	-	-	-	19,609	-	8,109,312	49,941	4,504,819	40,403	133,526,379	
令和3年度	-	-	-	-	-	-	38,597	-	7,431,827	62,423	5,459,501	182,269	127,018,503	
令和2年度	-	-	-	-	-	-	26,931	-	7,799,895	54,401	1,363,233	337,181	122,205,778	

(注) 金額については表示単位未満を四捨五入しているため、内訳と合計が一致しない場合がある。

(2) 都市職員共済組合

(単位 千円)

項目 組合名	貸							方				合計		
	経常				収益			前年度繰越 支払準備金	特別利益	当期損失金				
	有価証券 売却	有価証券 評価	有価証券 評価	有価証券 評価	償還差益	承継差益	賠償金			雑益	前年度繰越 修正		当期損 損失	当期短 期金
1 北海道都市	-	-	-	-	-	-	698	-	786,010	-	355,079	-	13,580,875	1
2 仙台市	-	-	-	-	-	-	253	-	441,859	1,173	-	-	7,364,675	2
3 愛知県都市	-	-	-	-	-	-	5,421	-	1,211,629	-	-	7,372	21,091,588	3
合計	-	-	-	-	-	-	6,372	-	2,439,499	1,173	355,079	7,372	42,037,137	
令和3年度	-	-	-	-	-	-	10,749	-	2,184,923	9,255	280,461	14,383	39,662,883	
令和2年度	-	-	-	-	-	-	20,686	-	2,265,843	2,196	804,983	14,915	39,006,957	

(注) 金額については表示単位未満を四捨五入しているため、内訳と合計が一致しない場合がある。

(3) 市町村職員共済組合

項目 組合名	借 方										
	経 常					費 用					
	保 健 給 付	直 営 保 健 給 付	休 業 給 付	災 害 給 付	附 加 給 付	老 人 保 健 拠 出 金	退 職 者 給 付 金	前 期 高 齢 者 納 付 金	後 期 高 齢 者 支 援 金	病 床 転 換 支 援 金	換 金
1 北 海 道	12,017,144	-	910,077	3,150	79,148	-	148	4,013,670	5,347,789		17
2 青 森	5,600,402	-	566,518	6,545	35,528	-	70	2,200,878	2,533,427		7
3 岩 手	4,451,455	-	395,391	-	24,546	-	54	1,302,081	1,926,809		6
4 宮 城	5,397,880	-	617,858	6,125	24,819	-	69	1,795,482	2,449,769		7
5 秋 田	4,494,904	-	340,034	220	25,711	-	52	1,410,547	1,933,894		6
6 山 形	4,691,445	-	511,359	-	26,414	-	62	2,085,133	2,244,371		6
7 福 島	7,055,941	-	802,269	4,870	31,567	-	85	2,156,408	3,135,285		9
8 茨 城	7,306,404	-	871,882	690	48,466	-	98	2,287,487	3,411,853		10
9 栃 木	4,878,097	-	501,725	5,125	22,763	-	64	2,339,476	2,295,549		6
10 群 馬	5,718,050	-	767,372	-	37,097	-	78	2,338,597	2,826,417		8
11 埼 玉	16,403,384	-	2,932,110	795	139,686	-	227	6,243,184	8,071,306		21
12 千 葉	15,502,030	-	2,525,133	2,740	148,473	-	223	6,763,881	7,970,543		20
13 東 京	8,667,884	-	1,792,238	2,970	56,682	-	121	2,967,935	4,478,476		10
14 神 奈 川	9,446,895	-	1,650,802	-	55,748	-	135	3,619,795	4,750,445		12
15 新 潟	7,120,958	-	981,688	10,075	30,305	-	91	3,277,593	3,335,702		9
16 富 山	3,343,246	-	612,356	1,110	15,425	-	47	758,576	1,709,486		4
17 石 川	4,010,897	-	574,830	4,170	17,029	-	50	1,352,764	1,761,395		5
18 福 井	2,737,892	-	486,441	-	13,047	-	34	1,480,990	1,242,787		3
19 山 梨	3,040,756	-	393,103	-	13,735	-	39	2,019,925	1,437,517		4
20 長 野	8,404,505	-	1,196,619	3,068	46,706	-	101	3,760,059	3,824,648		10
21 岐 阜	6,769,981	-	844,861	3,660	34,022	-	84	2,434,678	2,968,898		8
22 静 岡	10,937,781	-	1,665,178	16,175	82,443	-	148	3,884,490	5,443,207		13
23 愛 知	6,804,792	-	1,174,587	-	26,093	-	89	1,202,556	3,326,524		8
24 三 重	6,031,730	-	838,547	355	37,704	-	79	2,869,025	2,844,521		8
25 滋 賀	5,159,780	-	955,161	2,610	28,114	-	63	1,233,648	2,401,963		6
26 京 都	4,196,058	-	761,602	440	26,284	-	52	1,965,485	1,934,405		5
27 大 阪	17,911,807	-	2,368,988	2,550	183,295	-	209	7,451,196	7,783,014		20
28 兵 庫	12,864,158	-	1,635,804	3,090	92,360	-	159	6,137,200	5,843,061		15
29 奈 良	4,669,042	-	600,231	-	26,041	-	54	1,172,556	1,976,523		5
30 和 歌 山	4,058,994	-	474,524	-	22,364	-	52	2,043,566	1,834,225		5
31 鳥 取	2,248,689	-	256,792	-	10,235	-	26	882,708	971,233		3
32 島 根	3,253,307	-	427,834	-	20,785	-	39	1,465,043	1,415,469		4
33 岡 山	5,792,753	-	676,643	3,510	31,672	-	73	1,705,944	2,653,171		9
34 広 島	5,917,906	-	755,744	2,560	28,760	-	71	1,339,406	2,497,457		7
35 山 口	5,339,595	-	449,653	830	33,568	-	61	3,047,393	2,223,738		6
36 徳 島	3,121,275	-	377,087	-	17,270	-	35	967,438	1,235,156		3
37 香 川	3,505,918	-	499,597	380	19,656	-	41	1,144,821	1,549,935		4
38 愛 媛	5,063,913	-	471,494	660	29,727	-	57	1,698,711	2,078,321		6
39 高 知	3,305,412	-	402,669	2,945	13,460	-	38	1,315,125	1,362,097		4
40 福 岡	7,850,077	-	798,224	1,625	37,519	-	86	2,961,971	3,181,964		9
41 佐 賀	3,308,429	-	282,938	2,550	17,164	-	33	272,162	1,227,985		4
42 長 崎	4,691,847	-	342,335	2,280	36,685	-	55	2,828,750	1,920,048		7
43 熊 本	7,008,716	-	750,618	14,552	52,140	-	77	2,945,700	2,780,235		8
44 大 分	4,177,171	-	397,789	-	22,420	-	47	877,773	1,668,633		5
45 宮 崎	3,342,723	-	308,448	6,070	18,999	-	40	2,396,641	1,442,368		4
46 鹿 児 島	6,560,773	-	496,977	196	39,796	-	71	2,332,460	2,599,158		8
47 沖 縄	4,819,038	-	733,186	-	24,602	-	48	2,125,825	1,757,565		6
合 計	299,001,832	-	39,177,314	118,691	1,906,071	-	3,740	114,876,730	135,608,342		373
令 和 3 年 度	254,529,136	-	35,581,106	107,715	1,768,140	-	4,112	140,663,137	132,562,701		385
令 和 2 年 度	232,902,788	-	33,404,171	395,818	1,752,802	-	4,290	133,239,957	127,717,620		608

(単位 千円)

借 方										
経 常 費 用										
介護納付金	一部負担金返還	一部負担金払戻	短期任意継続掛金還付金	介護任意継続掛金還付金	連合会払込金	連合会拠出金	連合会返還金	組合交付金	共同事業費	
2,970,893	-	175,166	12,337	1,811	330,343	1,244,008	-	-	-	1
1,359,906	-	73,656	6,081	864	154,675	581,453	-	-	-	2
1,112,222	-	46,324	11,944	1,653	119,327	448,788	-	-	-	3
1,310,994	-	73,356	5,636	736	150,157	564,430	-	-	-	4
1,088,122	-	57,396	4,608	678	117,174	440,421	-	-	-	5
1,134,112	-	58,944	3,815	550	137,547	517,252	-	-	-	6
1,690,055	-	72,211	5,714	808	190,285	715,293	-	-	-	7
1,883,773	-	88,458	6,759	1,056	211,047	793,328	-	-	-	8
1,225,043	-	52,016	3,884	695	141,820	532,995	-	-	-	9
1,539,732	-	72,042	4,628	682	171,004	643,496	-	-	-	10
4,298,683	-	206,401	10,437	1,500	496,784	1,865,647	-	-	-	11
4,184,518	-	215,928	-	-	488,918	1,837,078	-	-	-	12
2,375,533	-	128,904	10,706	1,595	273,951	1,032,457	-	-	-	13
2,437,636	-	113,107	5,082	913	293,156	1,100,999	-	-	-	14
1,856,586	-	85,129	9,851	1,701	206,097	776,783	-	-	-	15
886,404	-	50,257	-	-	106,341	399,779	-	-	-	16
987,614	-	59,198	10,639	1,462	110,306	414,721	-	-	-	17
682,100	-	38,641	2,206	267	77,200	290,343	-	-	-	18
791,111	-	35,782	1,767	281	88,623	333,793	-	-	-	19
2,113,583	-	110,758	8,388	1,231	234,676	885,594	-	-	-	20
1,612,187	-	76,952	4,433	647	186,321	701,133	-	-	-	21
2,568,682	-	144,844	10,841	1,495	331,744	1,247,443	-	-	-	22
1,636,006	-	85,113	6,615	652	200,422	754,865	-	-	-	23
1,516,842	-	80,847	4,846	836	173,429	651,659	-	-	-	24
1,235,811	-	71,686	3,692	437	146,967	552,889	-	-	-	25
992,176	-	54,662	3,146	429	118,176	445,635	-	-	-	26
4,142,626	-	217,992	14,072	1,908	471,474	1,774,125	-	-	-	27
3,123,822	-	166,289	10,477	1,417	357,121	1,343,981	-	-	-	28
1,013,587	-	61,685	5,923	764	119,012	446,808	-	-	-	29
959,543	-	51,403	3,752	537	113,093	425,359	-	-	-	30
560,559	-	27,463	1,415	213	60,557	228,213	-	-	-	31
809,485	-	44,539	4,720	653	86,335	334,134	48,954	-	-	32
1,466,462	-	77,636	2,613	442	161,119	616,908	-	-	-	33
1,447,949	-	73,419	4,507	542	156,038	586,456	-	-	-	34
1,278,607	-	63,962	4,242	568	134,402	505,072	-	-	-	35
719,172	-	38,929	1,772	285	75,588	284,355	-	-	-	36
815,724	-	46,740	2,738	458	99,423	362,304	-	-	-	37
1,219,107	31	63,068	3,813	476	127,875	480,385	-	-	-	38
743,350	344	42,470	3,695	563	85,862	323,065	-	-	-	39
1,726,401	-	91,915	5,662	675	194,294	731,065	-	-	-	40
722,419	-	36,534	4,925	822	75,543	284,456	-	-	-	41
1,050,160	-	56,293	4,178	601	120,809	459,383	66,523	-	-	42
1,505,563	-	85,479	9,907	1,482	169,999	639,629	395,444	-	-	43
898,696	-	51,106	4,769	767	104,983	395,498	-	-	-	44
791,685	-	39,575	4,090	573	88,528	342,448	410,304	-	-	45
1,415,651	-	77,596	10,686	1,666	155,502	585,148	201,149	-	-	46
962,985	-	58,305	6,793	1,100	113,102	426,425	243,414	-	-	47
72,863,878	375	3,800,176	272,805	39,494	8,327,149	31,347,500	1,365,788	-	-	-
69,498,139	427	3,156,570	254,144	38,835	7,757,938	29,054,453	2,405,210	-	-	-
65,874,252	39	3,030,726	262,655	38,569	7,670,526	28,690,106	2,159,290	-	-	-

短期経理

(3) 市町村職員共済組合

項目 組合名	借 方									
	経					用				
	調整交付金	高額医療交付金	特別調整交付金	特別保健 福祉事業費	信託等 売却料 手数料	雑費	支払利息	有価証券売却損	有価証券評価損	償還差損
1 北海道	-	-	-	-	-	-	-	-	-	-
2 青森	-	-	-	-	-	-	-	-	-	-
3 岩手	-	-	-	-	-	-	-	-	-	-
4 宮城	-	-	-	-	-	-	-	-	-	-
5 秋田	-	-	-	-	-	-	-	-	-	-
6 山形	-	-	-	-	-	-	-	-	-	-
7 福島	-	-	-	-	-	-	-	-	-	-
8 茨城	-	-	-	-	-	-	-	-	-	-
9 栃木	-	-	-	-	-	-	-	-	-	-
10 群馬	-	-	-	-	-	-	-	-	-	-
11 埼玉	-	-	-	-	-	-	-	-	-	-
12 千葉	-	-	-	-	-	-	-	-	-	-
13 東京都	-	-	-	-	-	-	-	-	-	-
14 神奈川県	-	-	-	-	-	-	-	-	-	-
15 新潟	-	-	-	-	-	-	-	-	-	-
16 富山	-	-	-	-	-	-	-	-	-	-
17 石川	-	-	-	-	-	-	-	-	-	-
18 福井	-	-	-	-	-	-	-	-	-	-
19 山梨	-	-	-	-	-	-	-	-	-	-
20 長野	-	-	-	-	-	-	-	-	-	-
21 岐阜	-	-	-	-	-	-	-	-	-	-
22 静岡県	-	-	-	-	-	-	-	-	-	-
23 愛知県	-	-	-	-	-	-	-	-	-	-
24 三重	-	-	-	-	-	-	-	-	-	-
25 滋賀	-	-	-	-	-	-	-	-	-	-
26 京都	-	-	-	-	-	-	-	-	-	-
27 大阪	-	-	-	-	-	-	-	-	-	-
28 兵庫県	-	-	-	-	-	-	-	-	-	-
29 奈良	-	-	-	-	-	-	-	-	-	-
30 和歌山	-	-	-	-	-	-	-	-	-	-
31 鳥取	-	-	-	-	-	-	-	-	-	-
32 島根	-	-	-	-	-	-	-	-	-	-
33 岡山	-	-	-	-	-	-	-	-	-	-
34 広島	-	-	-	-	-	-	-	-	-	-
35 山口	-	-	-	-	-	-	-	-	-	-
36 徳島	-	-	-	-	-	-	-	-	-	-
37 香川	-	-	-	-	-	-	-	-	-	-
38 愛媛	-	-	-	-	-	-	-	-	-	-
39 高知	-	-	-	-	-	-	-	-	-	-
40 福岡	-	-	-	-	-	-	-	-	-	-
41 佐賀	-	-	-	-	-	-	-	-	-	-
42 長崎	-	-	-	-	-	-	-	-	-	-
43 熊本	-	-	-	-	-	-	-	-	-	-
44 大分	-	-	-	-	-	-	-	-	-	-
45 宮崎	-	-	-	-	-	-	-	-	-	-
46 鹿児島	-	-	-	-	-	-	-	-	-	-
47 沖縄	-	-	-	-	-	-	-	-	-	-
合計	-	-	-	-	-	-	-	-	-	-
令和3年度	-	-	-	-	-	-	-	-	-	-
令和2年度	-	-	-	-	-	-	-	-	-	-

(単位 千円)

借		方							合 計	
経 常 費 用	繰 入 金	次 年 度 繰 越 金	特 別 損 失	当 期 利 益 金						
承 継 差 損	雑 損	業 務 経 理 へ 繰 入	保 健 給 付 経 理 へ 繰 入	保 健 給 付 経 理 へ 繰 入	次 年 度 繰 越 金	前 期 損 益 修 正 損 失	当 期 短 期 利 益	当 期 介 護 金		
-	-	88,214	-	-	2,064,069	592	996,426	111,542	30,366,545	1
-	-	29,000	-	-	965,156	-	330,435	-	14,444,602	2
-	-	32,449	-	-	762,041	-	713,725	21,966	11,370,781	3
-	-	38,911	-	-	932,145	-	145,022	43,793	13,557,189	4
-	-	31,418	-	-	773,597	-	40,723	1,009	10,760,517	5
-	-	34,455	-	-	804,216	-	-	68,713	12,318,393	6
-	-	52,330	-	-	1,206,116	-	185,399	34,525	17,339,169	7
-	-	54,752	-	-	1,259,534	-	-	-	18,225,596	8
-	-	-	-	-	837,795	-	136,487	20,896	12,994,437	9
-	-	30,103	-	-	992,096	165	40,133	11,148	15,192,845	10
-	-	122,182	-	-	2,843,707	-	-	-	43,636,054	11
-	-	-	-	-	2,698,439	-	276,005	-	42,613,928	12
-	-	61,306	-	-	1,532,050	-	-	35,308	23,418,126	13
-	-	-	-	-	1,638,313	253	-	152,739	25,266,029	14
-	-	53,526	-	-	1,221,710	680	110,538	131,040	19,210,060	15
-	-	29,665	-	-	577,021	-	265,829	38,746	8,794,292	16
-	-	30,376	-	-	691,949	-	437,818	42,721	10,507,943	17
-	-	22,794	-	-	474,408	-	-	16,811	7,565,964	18
-	-	23,663	-	-	525,623	-	-	1,703	8,707,423	19
-	-	61,652	-	-	1,440,421	-	67,426	55,790	22,215,235	20
-	-	50,040	-	-	1,167,800	-	76,273	19,479	16,951,456	21
-	-	72,453	-	-	1,887,440	430	-	35,868	28,330,675	22
-	-	52,216	-	-	1,168,332	-	242,066	-	16,680,937	23
-	-	45,214	-	-	1,040,028	-	-	23,799	16,159,468	24
-	-	39,131	-	-	892,582	-	613,742	-	13,338,282	25
-	-	29,362	-	-	727,238	-	-	33,502	11,288,658	26
-	-	53,609	-	-	3,101,905	-	-	129,687	45,608,476	27
-	-	4,007	-	-	2,219,031	-	269,568	16,470	34,088,031	28
-	-	32,421	-	-	807,371	519	173,256	44,322	11,150,120	29
-	-	29,660	-	-	700,629	-	-	54,424	10,772,131	30
-	-	17,470	-	-	387,760	-	109,822	11,060	5,774,221	31
-	-	23,258	-	-	563,376	-	110,292	2,520	8,610,747	32
-	-	27,649	-	-	996,752	-	289,886	3,477	14,506,719	33
-	-	41,256	-	-	1,020,095	-	551,915	-	14,424,088	34
-	-	35,549	-	-	918,632	-	-	58,707	14,094,586	35
-	-	21,302	-	-	536,348	-	-	-	7,396,016	36
-	-	27,174	-	-	605,171	-	146,725	32,631	8,859,439	37
-	-	37,606	-	-	875,953	-	-	28,758	12,179,960	38
-	-	25,093	-	-	569,440	-	-	-	8,195,633	39
-	-	51,101	-	-	1,354,052	71	19,851	55,046	19,061,609	40
-	-	20,570	-	-	570,441	-	167,480	13,796	7,008,250	41
-	-	32,611	-	-	809,913	733	-	9,970	12,433,182	42
-	-	44,933	-	-	1,207,787	400	-	-	17,612,671	43
-	-	27,195	-	-	716,747	-	265,144	7,599	9,616,342	44
-	-	24,229	-	-	576,505	-	100,812	14,945	9,908,987	45
-	-	41,057	-	-	1,124,934	5,208	-	-	15,648,036	46
-	-	30,276	-	-	835,418	-	-	44,392	12,182,480	47
-	-	1,733,238	-	-	51,622,086	9,052	6,882,797	1,428,901	770,386,332	
-	-	1,709,593	-	-	43,991,386	12,861	5,270,848	738,168	729,105,006	
-	-	1,717,194	-	-	40,267,159	7,162	19,361,974	447,620	698,945,326	

短期経理

(3) 市町村職員共済組合

項目 組合名	貸 方											
	経				常				収			益
	短期負担金	介護負担金	短期掛金	介護掛金	短期任意 継続掛金	介護任意 継続掛金	前期高齢者 交付金	組合払込金	組合拠出金	返還金		
1 北海道	12,110,584	1,527,282	12,094,843	1,527,086	204,056	29,724	-	-	-	-		
2 青森	5,701,305	667,935	5,692,749	667,651	111,769	15,525	-	-	-	-		
3 岩手	4,491,896	562,725	4,486,346	562,712	80,644	10,402	-	-	-	-		
4 宮城	5,321,285	672,125	5,313,964	672,047	94,643	11,351	-	-	-	-		
5 秋田	4,287,315	541,148	4,282,022	541,089	52,154	7,572	-	-	-	-		
6 山形	4,703,735	597,405	4,697,570	597,387	58,380	8,580	-	-	-	-		
7 福島	6,749,517	856,162	6,740,186	856,158	92,629	13,068	-	-	-	-		
8 茨城	7,064,737	929,373	7,054,915	929,269	134,173	21,012	-	-	-	-		
9 栃木	5,131,983	618,729	5,125,508	618,706	58,667	9,199	-	-	-	-		
10 群馬	5,972,810	771,686	5,964,408	771,668	53,246	8,207	-	-	-	-		
11 埼玉	15,876,512	2,085,802	15,853,633	2,085,672	366,811	57,428	-	-	-	-		
12 千葉	16,484,223	2,064,088	16,462,241	2,063,880	318,871	48,957	-	-	-	-		
13 東京	8,067,511	1,195,531	8,054,333	1,195,397	126,603	21,508	-	-	-	-		
14 神奈川	9,009,279	1,285,088	8,995,590	1,285,073	129,783	21,128	-	-	-	-		
15 新潟	7,461,851	986,580	7,452,185	986,580	114,247	16,165	-	-	-	-		
16 富山	3,344,972	459,759	3,339,745	459,735	35,195	5,656	-	-	-	-		
17 石川	4,023,119	511,037	4,017,782	511,024	72,168	9,736	-	-	-	-		
18 福井	2,736,301	347,902	2,732,635	347,876	24,588	3,399	-	-	-	-		
19 山梨	3,213,485	394,312	3,209,358	394,263	31,837	4,519	-	-	-	-		
20 長野	8,605,671	1,077,515	8,594,163	1,077,401	105,743	15,688	-	-	-	-		
21 岐阜	6,679,922	811,492	6,670,846	811,395	68,295	9,425	-	-	-	-		
22 静岡	10,930,416	1,295,539	10,915,114	1,295,539	108,349	14,964	-	-	-	-		
23 愛知	6,427,776	812,845	6,417,972	812,812	69,674	9,684	-	-	-	-		
24 三重	6,225,804	765,136	6,216,882	765,045	79,317	11,296	-	-	-	-		
25 滋賀	5,122,749	613,689	5,116,355	613,689	61,118	8,626	-	-	-	-		
26 京都	4,297,126	509,961	4,291,480	509,898	48,479	6,248	-	-	-	-		
27 大阪	17,434,894	2,122,062	17,414,054	2,122,039	224,666	30,121	-	-	-	-		
28 兵庫	13,442,455	1,561,837	13,426,417	1,561,743	150,645	18,129	-	-	-	-		
29 奈良	4,297,803	522,817	4,292,476	525,692	77,253	10,162	-	-	-	-		
30 和歌山	3,911,642	502,879	3,906,308	502,865	56,918	8,760	-	-	-	-		
31 鳥取	2,287,204	283,894	2,284,377	283,863	30,051	4,076	-	-	-	-		
32 島根	3,366,593	403,715	3,362,406	403,677	46,526	5,265	-	-	-	-		
33 岡山	5,690,017	730,827	5,682,583	730,786	61,628	8,718	-	-	-	-		
34 広島	5,589,068	718,974	5,581,733	718,895	70,275	10,262	-	-	-	-		
35 山口	5,326,601	664,836	5,320,296	664,766	63,720	8,280	-	-	-	-		
36 徳島	2,732,139	354,142	2,728,559	354,133	37,531	5,199	-	-	-	-		
37 香川	3,488,288	421,828	3,483,667	421,820	38,694	5,166	-	-	-	-		
38 愛媛	4,747,942	618,639	4,741,133	618,561	76,267	11,141	-	-	-	-		
39 高知	3,229,631	353,319	3,225,398	353,309	55,776	8,000	-	-	-	-		
40 福岡	7,581,184	884,817	7,116,997	884,695	93,403	12,610	-	-	-	-		
41 佐賀	2,735,854	366,242	2,732,289	366,233	32,562	4,561	-	-	-	-		
42 長崎	4,987,198	526,183	4,404,470	526,140	72,850	8,445	-	-	-	-		
43 熊本	6,464,638	744,748	6,225,735	744,653	93,959	13,008	-	-	-	-		
44 大分	3,808,676	450,667	3,803,301	450,663	37,611	5,732	-	-	-	-		
45 宮崎	3,950,798	400,557	3,322,932	400,397	46,631	6,249	-	-	-	-		
46 鹿児島	6,041,051	685,073	5,675,955	685,046	96,216	14,460	-	-	-	-		
47 沖縄	4,575,825	499,055	4,142,141	499,043	70,631	10,379	-	-	-	-		
合計	295,731,386	36,777,956	292,666,055	36,778,071	4,235,249	607,790	-	-	-	-		
令和3年度	275,256,774	34,558,064	271,673,848	34,556,062	4,215,887	638,701	-	-	-	-		
令和2年度	270,506,314	32,471,995	266,468,464	32,470,097	4,243,643	636,647	-	-	-	-		

(単位 千円)

貸 方										
経 常			収				益			
雑 収 入	連合会交付金	調整交付金	特 別 調 整 交 付 金	高 額 医 療 交 付 金	災 害 給 付 交 付 金	育 児 ・ 介 護 休 業 手 当 金 交 付 金	調 整 負 担 金	補 助 金	短 期 利 息 及 び 短 期 配 当 金	介 護 利 息
8,411	-	-	-	210,588	3,150	797,046	25,583	11,866	1,268	154
3,978	-	-	-	93,968	6,545	485,167	11,979	70,655	36	1
3,095	-	-	-	140,545	-	345,469	9,256	-	53	1
3,930	333	-	-	111,832	6,005	521,045	11,657	4,202	9,701	0
2,947	-	-	-	74,598	220	276,464	9,097	9,794	12	1
3,525	-	-	-	69,842	-	462,868	10,745	78,199	37	4
4,830	68,267	-	-	157,968	4,870	725,292	14,895	-	217	1
5,550	171	-	-	128,886	690	758,008	16,428	-	8,265	1,024
3,644	36	-	-	111,839	5,125	427,830	11,074	139,345	5	-
4,434	34	-	-	92,910	-	641,988	13,408	26,575	229	-
12,905	103	-	-	440,201	795	2,620,474	38,680	-	1,750	-
12,664	63	-	-	363,913	2,740	2,200,928	38,135	132,343	21,404	2
6,874	86	-	-	254,763	2,970	1,453,405	21,476	-	48,314	-
7,645	23	-	-	315,730	-	1,436,672	22,928	-	148	-
5,608	-	-	-	186,798	10,075	887,821	16,149	42,150	443	1
2,694	-	-	-	75,183	1,680	559,157	8,370	-	2,058	-
3,251	-	-	-	171,785	4,990	510,259	8,629	70,259	-	-
1,941	52	-	-	40,978	-	429,570	6,082	28,176	36	1
2,214	-	-	-	51,014	-	329,639	6,946	266,905	24	0
5,731	-	-	-	257,932	3,068	1,116,065	18,541	177,913	-	-
5,756	-	-	-	143,059	3,660	719,017	14,643	25,135	394	-
8,378	-	-	-	302,649	16,175	1,505,609	26,079	-	618	3
5,065	-	-	-	79,606	-	1,080,596	15,876	-	307	3
4,505	-	-	-	104,618	355	748,659	13,639	142,522	90	0
8,110	-	-	-	163,526	2,610	859,246	11,641	-	70	0
2,971	-	-	-	89,640	440	675,178	9,322	87,072	191	-
11,889	-	-	-	345,068	2,550	2,070,649	36,953	180,100	1,140	-
9,046	-	-	-	340,628	3,090	1,444,424	28,009	187,675	-	-
3,085	-	-	-	175,510	-	512,772	9,291	1,003	12	2
2,936	-	-	-	79,768	-	403,510	8,837	105,068	577	-
1,498	-	-	-	47,679	-	216,622	4,739	-	13	-
2,218	9	-	-	51,398	-	366,210	6,943	116,786	9	2
4,139	-	-	-	84,392	3,510	598,192	12,870	51,381	272	50
4,042	-	-	-	167,020	2,560	655,261	12,273	-	143	1
3,492	-	-	-	182,784	830	374,986	10,465	398,757	58	-
1,971	-	-	-	87,409	-	336,470	5,917	13,285	20	0
2,311	-	-	-	42,354	380	440,884	7,566	297	35	-
8,428	-	-	-	79,437	660	372,520	9,940	8,688	24	0
2,149	-	-	-	55,689	2,945	350,660	6,705	17,158	-	-
4,898	-	150,327	306,249	168,238	1,625	653,421	15,220	36,547	-	-
1,893	-	-	-	74,054	2,550	222,422	5,889	-	14	-
3,130	-	92,127	483,186	94,586	2,280	267,681	9,385	253,063	11	0
6,922	-	130,689	100,631	151,780	14,552	650,230	13,280	401,597	29	1
2,669	-	-	-	104,627	-	348,005	8,210	3,103	41	-
2,292	-	70,213	555,040	69,985	6,070	250,712	7,078	338,590	9	1
4,031	-	110,811	221,314	144,150	196	425,536	12,082	207,684	13	1
2,725	-	87,120	343,387	110,782	-	622,624	8,921	243,227	3	-
226,421	69,177	641,287	2,009,807	6,891,709	119,961	34,157,266	651,833	3,877,120	98,091	1,254
287,089	70,632	638,686	2,595,499	6,377,943	107,155	31,087,024	603,520	4,927,806	90,742	791
531,048	70,495	619,904	3,085,868	6,496,223	388,438	29,487,040	595,755	3,915,613	85,555	215

短期経理

(3) 市町村職員共済組合

(単位 千円)

項目 組合名	貸							方					合計
	経常収益							前年度繰越 支払準備金	特別利益	当期損失金			
	有価証券 売却益	有価証券 評価益	償還差益	承継差益	賠償金	雑益	前年度繰越 修正益			当期損 失	当期短 期金	当期介 護金	
1 北海道	-	-	-	-	2,562	-	1,812,342	-	-	-	-	30,366,545	1
2 青森	-	-	-	-	8,671	-	893,238	3,772	-	9,659	-	14,444,602	2
3 岩手	-	-	-	-	2,452	-	675,184	-	-	-	-	11,370,781	3
4 宮城	-	-	-	-	368	-	794,629	8,072	-	-	-	13,557,189	4
5 秋田	-	-	-	-	753	-	675,331	-	-	-	-	10,760,517	5
6 山形	-	-	-	-	2,378	-	685,043	98	342,598	-	-	12,318,393	6
7 福島	-	-	-	-	30	-	1,055,080	-	-	-	-	17,339,169	7
8 茨城	-	-	-	-	5,911	-	1,070,832	-	92,200	4,152	-	18,225,596	8
9 栃木	-	-	-	-	1,137	-	731,610	-	-	-	-	12,994,437	9
10 群馬	-	-	-	-	7,766	-	860,745	2,730	-	-	-	15,192,845	10
11 埼玉	-	-	-	-	12,601	-	2,518,966	-	1,592,439	71,280	-	43,636,054	11
12 千葉	-	-	-	-	24,407	-	2,367,478	-	-	7,591	-	42,613,928	12
13 東京都	4,774	-	-	-	10,344	406	1,246,266	33	1,707,532	-	-	23,418,126	13
14 神奈川県	-	-	-	-	13,986	-	1,392,174	-	1,350,784	-	-	25,266,029	14
15 新潟	-	-	-	-	4,031	-	1,030,574	8,802	-	-	-	19,210,060	15
16 富山	-	-	-	-	383	-	498,651	1,053	-	-	-	8,794,292	16
17 石川	-	-	-	-	2,810	-	591,094	-	-	-	-	10,507,943	17
18 福井	-	-	-	-	3,356	-	392,153	6,173	464,745	-	-	7,565,964	18
19 山梨	-	-	-	-	2,152	-	450,419	5,079	345,256	-	-	8,707,423	19
20 長野	-	-	-	-	1,348	-	1,158,457	-	-	-	-	22,215,235	20
21 岐阜	-	-	-	-	1,379	-	987,038	-	-	-	-	16,951,456	21
22 静岡	-	-	-	-	6,648	-	1,561,946	4,515	338,135	-	-	28,330,675	22
23 愛知	-	-	-	-	1,235	-	946,172	-	-	1,314	-	16,680,937	23
24 三重	-	-	-	-	2,280	-	891,041	-	188,279	-	-	16,159,468	24
25 滋賀	-	-	-	-	1,139	-	743,102	12,366	-	244	-	13,338,282	25
26 京都	-	-	-	-	2,511	-	599,599	-	158,542	-	-	11,288,658	26
27 大阪	-	-	-	-	10,547	-	2,605,231	28,606	967,907	-	-	45,608,476	27
28 兵庫	-	-	-	-	14,635	-	1,899,299	-	-	-	-	34,088,031	28
29 奈良	-	-	-	-	4,542	-	717,700	-	-	-	-	11,150,120	29
30 和歌山	-	-	-	-	3,615	-	607,094	-	671,354	-	-	10,772,131	30
31 鳥取	-	-	-	-	-	-	330,203	-	-	-	-	5,774,221	31
32 島根	-	-	-	-	13,414	-	465,576	-	-	-	-	8,610,747	32
33 岡山	-	-	-	-	5,081	-	842,274	-	-	-	-	14,506,719	33
34 広島	-	-	-	-	6,603	-	886,619	-	-	359	-	14,424,088	34
35 山口	-	-	-	-	50	-	783,719	8,406	282,541	-	-	14,094,586	35
36 徳島	-	-	-	-	3,111	-	482,082	5,845	242,220	5,983	-	7,396,016	36
37 香川	-	-	-	-	4,465	-	498,594	3,089	-	-	-	8,859,439	37
38 愛媛	-	-	-	-	3,574	-	755,590	-	127,416	-	-	12,179,960	38
39 高知	-	-	-	-	1,145	-	502,961	-	1,503	29,285	-	8,195,633	39
40 福岡	-	-	-	-	9,068	-	1,131,169	11,140	-	-	-	19,061,609	40
41 佐賀	-	-	-	-	378	-	463,310	-	-	-	-	7,008,250	41
42 長崎	-	-	-	-	2,754	-	682,024	11,005	6,664	-	-	12,433,182	42
43 熊本	-	-	-	-	3,150	-	1,020,022	-	828,398	4,649	-	17,612,671	43
44 大分	-	-	-	-	450	-	591,823	764	-	-	-	9,616,342	44
45 宮崎	-	-	-	-	1,823	-	479,610	-	-	-	-	9,908,987	45
46 鹿児島	-	-	-	-	2,509	-	927,122	9,047	353,002	32,737	-	15,648,036	46
47 沖縄	-	-	-	-	5,968	-	690,198	-	270,450	-	-	12,182,480	47
合計	4,774	-	-	-	219,522	406	43,991,386	130,595	10,331,962	167,253	-	770,386,332	
令和3年度	2,180	-	-	-	274,228	1,127	40,267,159	149,074	20,207,520	517,495	-	729,105,006	
令和2年度	25	-	-	-	207,324	-	42,379,011	171,925	3,493,770	619,958	-	698,945,326	

(注) 金額については表示単位未満を四捨五入しているため、内訳と合計が一致しない場合がある。

7 業務経理貸借対照表

(1) 指定都市職員共済組合

項目 組合名	借 方									
	流 動					資 産				
	現 金	小口現金	当座預金	普通預金	通知預金	定期預金	金銭信託	有価証券	貸付信託	証券投資信託
1 札幌市	-	-	-	118,759	-	-	-	-	-	-
2 川崎市	-	-	-	152,293	-	-	-	-	-	-
3 横浜市	-	-	-	206,718	-	-	-	-	-	-
4 名古屋市	-	-	-	359,774	-	100,000	300,000	-	-	-
5 京都市	-	-	-	158,099	-	-	-	-	-	-
6 大阪市	-	-	-	165,920	-	-	-	-	-	-
7 神戸市	-	-	-	308,161	-	-	-	-	-	-
8 広島市	-	-	-	66,290	-	-	-	-	-	-
9 北九州市	-	-	-	127,105	-	-	-	-	-	-
10 福岡市	-	-	-	98,541	-	-	-	-	-	-
合 計	-	-	-	1,761,660	-	100,000	300,000	-	-	-
令和3年度	-	-	-	1,647,223	-	100,000	300,000	-	-	-
令和2年度	-	-	-	1,479,999	-	100,000	200,000	100,000	-	-

(2) 都市職員共済組合

項目 組合名	借 方									
	流 動					資 産				
	現 金	小口現金	当座預金	普通預金	通知預金	定期預金	金銭信託	有価証券	貸付信託	証券投資信託
1 北海道都市	-	-	-	86,982	-	50,000	-	448,952	-	-
2 仙台市	-	-	-	84,447	-	-	-	-	-	-
3 愛知県都市	-	-	-	445,715	-	500,000	-	300,000	-	-
合 計	-	-	-	617,143	-	550,000	-	748,952	-	-
令和3年度	-	-	-	409,196	-	650,000	-	748,952	-	-
令和2年度	-	-	-	527,997	-	450,000	-	748,952	-	-

(単位 千円)

借 方										
流 動					資 産					
保管有価証券	貯 蔵 品	立 替 金	仮 払 金	前 渡 金	前 払 費 用	未 収 収 益	短 期 貸 付 金	未 収 金	未 達 回 送 金	
-	-	-	-	-	-	-	-	-	-	1
-	-	190	-	-	-	-	-	-	-	2
-	-	813	-	-	-	0	-	-	-	3
-	187	120	-	-	-	52	-	341	-	4
-	-	58	-	-	-	-	-	3,070	-	5
-	-	-	-	-	-	-	-	91	-	6
-	-	-	-	-	-	-	-	237	-	7
-	-	5	-	-	-	-	-	9,656	-	8
-	-	-	-	-	-	-	-	18	-	9
-	-	10	-	-	-	-	-	394	-	10
-	187	1,196	-	-	-	52	-	13,807	-	
-	245	1,498	-	-	-	61	-	6,922	-	
-	224	970	5	-	-	69	-	5,529	-	

(単位 千円)

借 方										
流 動					資 産					
保管有価証券	貯 蔵 品	立 替 金	仮 払 金	前 渡 金	前 払 費 用	未 収 収 益	短 期 貸 付 金	未 収 金	未 達 回 送 金	
-	641	27	-	-	458	2,829	-	-	-	1
-	-	2	-	-	535	-	-	-	-	2
-	140	-	667	-	2,611	350	-	151	-	3
-	781	29	667	-	3,604	3,179	-	151	-	
-	753	26	210	-	3,806	3,200	-	34,269	-	
-	709	41	595	-	2,319	2,813	-	32	-	

業
務
経
理

(1) 指定都市職員共済組合

項目 組合名	借 方										
	固 定 資 産										電話加入権
	建 物	借入不動産 附帯施設	構 築 物	機 械 及 び 装 置	車 両 及 び 運 搬 具	器 具 及 び 備 品	土 地	建設仮勘定	借 地 権		
1 札幌市	-	-	-	-	-	-	-	-	-	-	-
2 川崎市	-	-	-	-	-	308	-	-	-	-	
3 横浜市	-	-	-	-	-	0	-	-	-	-	
4 名古屋市	-	-	-	-	-	269	-	-	-	-	
5 京都市	1,630	-	-	-	-	0	-	-	-	-	
6 大阪市	-	-	-	-	-	0	-	-	-	-	
7 神戸市	-	-	-	-	-	2,411	-	-	-	-	
8 広島市	-	-	-	-	-	737	-	-	-	-	
9 北九州市	-	-	-	-	-	1,799	-	-	-	-	
10 福岡市	-	-	-	-	-	1,375	-	-	-	-	
合 計	1,630	-	-	-	-	6,900	-	-	-	-	
令和3年度	1,753	-	-	-	-	5,409	-	-	-	-	
令和2年度	-	-	-	-	-	5,180	-	-	-	50	

(2) 都市職員共済組合

項目 組合名	借 方										
	固 定 資 産										電話加入権
	建 物	借入不動産 附帯施設	構 築 物	機 械 及 び 装 置	車 両 及 び 運 搬 具	器 具 及 び 備 品	土 地	建設仮勘定	借 地 権		
1 北海道都市	-	-	-	-	-	2,096	-	-	-	-	
2 仙台市	-	-	-	-	-	152	-	-	-	-	
3 愛知県都市	4,502	-	-	-	-	12,830	-	-	-	-	
合 計	4,502	-	-	-	-	15,079	-	-	-	-	
令和3年度	4,867	-	-	-	-	15,598	-	-	-	-	
令和2年度	5,232	-	-	-	-	17,303	-	-	-	-	

(単位 千円)

借 方				貸 方						
固 定 資 産		繰 延 資 産	合 計	流 動 負 債						
敷 金 及 び 保 証 金	加 入 金	開 発 費		短 期 借 入 金	未 払 消 費 税	未 払 金	未 払 費 用	預 り 金	受 入 保 証 金	
-	-	-	118,759	-	-	9,271	-	539	-	1
-	-	-	152,791	-	-	26,850	2,291	222	-	2
-	-	-	207,532	-	-	5,000	465	1,333	-	3
-	-	-	760,743	-	-	14,702	30,333	2,390	-	4
-	-	-	162,858	-	-	11,093	-	5,090	-	5
-	-	-	166,011	-	-	62,173	-	11,407	-	6
-	-	-	310,808	-	-	15,224	-	358	-	7
-	-	-	76,687	-	-	15,176	382	139	-	8
-	-	107,484	236,406	-	-	11,537	-	2,506	-	9
-	-	-	100,320	-	-	11,756	203	1,968	-	10
-	-	107,484	2,292,915	-	-	182,781	33,674	25,952	-	-
-	-	77,642	2,140,753	-	-	154,993	17,748	23,168	-	-
-	-	52,026	1,944,052	-	-	77,222	12,222	18,996	-	-

(単位 千円)

借 方				貸 方						
固 定 資 産		繰 延 資 産	合 計	流 動 負 債						
敷 金 及 び 保 証 金	加 入 金	開 発 費		短 期 借 入 金	未 払 消 費 税	未 払 金	未 払 費 用	預 り 金	受 入 保 証 金	
-	-	-	591,985	-	17	9,076	108	1,883	-	1
-	-	-	85,136	-	-	1,653	861	-	-	2
-	-	-	1,266,965	-	57	2,323	883	879	-	3
-	-	-	1,944,087	-	74	13,052	1,852	2,762	-	-
-	-	-	1,870,878	-	25	15,178	16,070	2,706	-	-
-	-	-	1,755,994	-	-	14,255	11,516	1,571	-	-

業
務
経
理

(1) 指定都市職員共済組合

項目 組合名	貸 方												
	流 動 負 債			固 定 負 債							剰 余 金 (欠 損 金)		
	前受収益	仮受金	預り有価証券	長期借入金	土地移 償 還	換 引	退 職 給 当	与 金	災 害 補 て 引 当 金	ん 金	特 別 修 当 繕 金	資 本 剰 余 金	利益剰余金又は 欠損金(Δ) 建 設 積 立 金
1 札幌市	-	-	-	-	-	-	-	-	-	-	-	-	-
2 川崎市	-	-	-	-	-	-	-	-	-	-	-	-	-
3 横浜市	-	-	-	-	-	-	6,631	-	-	-	-	-	-
4 名古屋市	-	-	-	-	-	-	85,384	-	-	-	-	-	-
5 京都市	-	-	-	-	-	-	-	-	-	-	-	-	-
6 大阪市	-	-	-	-	-	-	-	-	-	-	-	-	-
7 神戸市	-	-	-	-	-	-	-	-	-	-	-	-	-
8 広島市	-	-	-	-	-	-	-	-	-	-	-	-	-
9 北九州市	-	-	-	-	-	-	-	-	-	-	-	-	-
10 福岡市	-	-	-	-	-	-	-	-	-	-	-	-	-
合 計	-	-	-	-	-	-	92,015	-	-	-	-	-	-
令和3年度	-	-	-	-	-	-	105,350	-	-	-	-	-	-
令和2年度	-	-	-	-	-	-	132,909	-	-	-	50	-	-

(注) 金額については表示単位未満を四捨五入しているため、内訳と合計が一致しない場合がある。

(2) 都市職員共済組合

項目 組合名	貸 方												
	流 動 負 債			固 定 負 債							剰 余 金 (欠 損 金)		
	前受収益	仮受金	預り有価証券	長期借入金	土地移 償 還	換 引	退 職 給 当	与 金	災 害 補 て 引 当 金	ん 金	特 別 修 当 繕 金	資 本 剰 余 金	利益剰余金又は 欠損金(Δ) 建 設 積 立 金
1 北海道都市	-	-	-	-	-	-	140,012	-	-	13,142	-	-	-
2 仙台市	-	-	-	-	-	-	33,939	-	-	-	-	-	-
3 愛知県都市	-	-	-	-	-	-	199,369	-	-	-	-	-	-
合 計	-	-	-	-	-	-	373,321	-	-	13,142	-	-	-
令和3年度	-	-	-	-	-	-	339,292	-	-	13,142	-	-	-
令和2年度	-	3	-	-	-	-	291,214	-	-	13,142	-	-	-

(注) 金額については表示単位未満を四捨五入しているため、内訳と合計が一致しない場合がある。

(単位 千円)

貸 方			
剰余金 (欠損金)		合 計	
利益剰余金 又は欠損金 (△)			
改良積立金	積立金又は 繰越欠損金 (△)		
-	108,949	118,759	1
-	123,428	152,791	2
-	194,103	207,532	3
-	627,934	760,743	4
-	146,675	162,858	5
-	92,432	166,011	6
-	295,227	310,808	7
-	60,990	76,687	8
-	222,363	236,406	9
-	86,394	100,320	10
-	1,958,493	2,292,915	
-	1,839,494	2,140,753	
-	1,702,653	1,944,052	

(単位 千円)

貸 方			
剰余金 (欠損金)		合 計	
利益剰余金 又は欠損金 (△)			
改良積立金	積立金又は 繰越欠損金 (△)		
-	427,746	591,985	1
-	48,684	85,136	2
-	1,063,455	1,266,965	3
-	1,539,884	1,944,087	
-	1,484,464	1,870,878	
-	1,424,291	1,755,994	

(3) 市町村職員共済組合

項目 組合名	借 方									
	流 動					資 産				
	現 金	小口現金	当座預金	普通預金	通知預金	定期預金	金銭信託	有価証券	貸付信託	証券投資信託
1 北海道	-	50	-	197,601	-	-	299,387	700,000	-	-
2 青森	-	-	-	349,257	-	-	-	99,885	-	-
3 岩手	-	-	-	2,139	-	351,000	-	-	-	-
4 宮城	-	-	-	114,458	-	60,000	100,000	197,745	-	-
5 秋田	-	-	-	647,340	-	-	-	-	-	-
6 山形	-	-	-	248,616	-	200,000	-	-	-	-
7 福島	-	-	-	7,435	-	830,000	-	-	-	-
8 茨城	-	50	-	375,962	-	700,000	-	-	-	-
9 栃木	-	50	-	101,017	-	262,000	-	200,000	-	-
10 群馬	-	-	-	10,056	-	740,000	-	-	-	-
11 埼玉	-	-	-	500,855	-	400,000	400,000	-	-	-
12 千葉	-	-	-	185,452	-	-	-	999,600	-	-
13 東京都	-	50	-	762,433	-	-	-	795,272	-	-
14 神奈川県	-	-	-	20,770	-	990,000	-	-	-	-
15 新潟	-	-	-	115,342	-	150,000	301,813	-	-	-
16 富山	-	-	-	153,556	-	330,028	-	-	-	-
17 石川	-	-	-	289,130	-	-	-	299,964	-	-
18 福井	-	50	-	15,208	-	160,000	-	200,000	-	-
19 山梨	-	-	-	6,567	-	225,000	-	100,000	-	-
20 長野	-	-	-	792,366	-	-	-	-	-	-
21 岐阜	-	-	-	105,364	-	230,000	351,730	50,000	-	-
22 静岡県	-	-	-	36,673	-	400,000	1,000,000	399,724	-	-
23 愛知	-	-	-	777,798	1,215	-	-	-	-	-
24 三重	-	-	-	29,690	-	640,000	-	-	-	-
25 滋賀	-	50	-	52,737	-	400,000	-	-	-	-
26 京都	-	-	-	72,763	-	200,000	-	-	-	-
27 大阪	-	-	-	569,868	-	1,200,000	-	-	-	-
28 兵庫	-	-	-	1,081,872	-	-	-	900,000	-	-
29 奈良	-	50	-	79,645	-	508,000	-	-	-	-
30 和歌山	-	-	-	41,096	-	350,000	-	-	-	-
31 鳥取	-	-	-	25,764	-	101,000	-	-	-	-
32 島根	-	-	-	43,704	-	120,000	-	-	-	-
33 岡山	-	46	-	48,407	-	520,000	-	-	-	-
34 広島	-	-	-	26,146	-	369,390	-	-	-	-
35 山口	-	44	-	84,435	-	200,000	100,000	-	-	-
36 徳島	-	-	-	31,456	-	60,000	-	-	-	-
37 香川	-	50	-	159,974	-	200,000	-	-	-	-
38 愛媛	-	-	-	35,628	-	514,000	-	-	-	-
39 高知	-	-	-	192,703	-	220,000	-	-	-	-
40 福岡	-	47	-	591,481	-	400,000	-	-	-	-
41 佐賀	-	-	-	19,702	-	275,000	-	-	-	-
42 長崎	-	-	-	6,896	-	363,000	-	200,000	-	-
43 熊本	-	-	-	28,784	-	740,000	-	-	-	-
44 大分	-	-	-	98,789	-	530,000	-	-	-	-
45 宮崎	-	-	-	16,555	-	270,000	-	-	-	-
46 鹿児島	-	-	-	597,322	-	250,000	-	-	-	-
47 沖縄	-	-	-	185,372	-	500,000	-	-	-	-
合計	-	537	-	9,936,184	1,215	14,958,418	2,552,931	5,142,190	-	-
令和3年度	-	499	-	9,612,922	1,181	14,572,666	2,552,716	5,474,401	-	-
令和2年度	-	513	-	8,140,419	1,252	15,359,907	2,232,534	5,346,692	-	-

(単位 千円)

借 方									
流		動			資			産	
保管有価証券	貯 蔵 品	立 替 金	仮 払 金	前 渡 金	前 払 費 用	未 収 収 益	短 期 貸 付 金	未 収 金	未 達 回 送 金
-	-	15	-	-	-	907	-	98	-
-	523	4	-	-	-	23	-	-	-
-	503	7	-	-	844	2	-	-	-
-	-	456	-	-	19	287	-	-	-
-	-	-	-	-	-	1	-	-	-
-	4,171	3	-	-	11	1	-	-	-
-	-	33	4,615	-	-	23	-	-	-
-	323	5	142	-	1,026	2	-	-	-
-	-	32	-	-	1,647	147	-	1	-
-	-	6	-	-	-	3	-	-	-
-	-	26	23	-	-	4	-	-	-
-	-	-	-	-	58	6,966	-	3,138	-
-	874	16	-	-	338	1,674	-	288	-
-	-	5	1	-	2,228	3	-	-	-
-	67	7	-	-	950	3	-	-	-
-	-	1	-	-	10	2	-	-	-
-	-	-	-	-	-	128	-	-	-
-	-	103	-	-	-	78	-	-	-
-	-	7	-	-	-	79	-	59	-
-	-	18	-	-	2,023	-	-	26	-
-	-	15	-	-	-	124	-	-	-
-	-	25	-	-	935	432	-	-	-
-	-	24	-	-	-	1	-	-	-
-	-	3	-	-	954	19	-	82	-
-	6,406	1	-	-	44	2	-	-	-
-	-	0	-	-	-	0	-	901	-
-	-	46	-	-	639	23	-	-	-
-	-	2	-	-	-	73	-	-	-
-	135	-	-	-	-	161	-	-	-
-	-	9	-	-	-	129	-	-	-
-	152	315	-	-	240	1	-	-	-
-	-	10	-	-	752	1	-	-	-
-	-	18	-	-	-	4	-	-	-
-	-	274	-	-	20	422	-	-	-
-	55	356	6	-	-	15	-	-	-
-	-	1	-	-	-	0	-	449	-
-	-	-	-	-	5	1	-	-	-
-	-	1	-	-	-	4	-	1,862	-
-	4,987	-	-	-	767	1	-	-	-
-	-	-	-	-	-	13	-	-	-
-	122	4	-	-	-	0	-	16	-
-	-	20	-	-	-	1,113	-	-	-
-	-	9	-	-	-	1	-	-	-
-	76	3	-	-	-	7	-	-	-
-	-	-	-	-	-	0	-	-	-
-	1	115	-	-	-	0	-	-	-
-	-	-	-	-	-	2	-	-	-
-	18,394	1,995	4,788	-	13,508	12,883	-	6,918	-
-	18,104	2,378	17,696	119	12,387	11,695	-	4,492	-
-	18,123	3,190	4,046	107	11,211	11,560	-	6,159	-

業
務
経
理

(3) 市町村職員共済組合

項目 組合名	借 方									
	固 定 資 産					借 入 債 権				
	建 物	借入不動産 附帯施設	構 築 物	機 械 及 び 装 置	車 両 及 び 運 搬 具 備	器 具 及 び 品	土 地	建設仮勘定	借 地 権	電話加入権
1 北海道	-	4,359	-	-	-	1,293	-	-	-	-
2 青森	-	-	-	-	-	5,016	-	-	-	-
3 岩手	-	-	-	-	-	2,695	-	-	-	-
4 宮城	102,960	-	-	-	-	10,782	-	-	-	-
5 秋田	-	-	-	-	-	14,854	-	-	-	43
6 山形	-	3,267	-	-	-	7,806	-	-	-	20
7 福島	-	-	-	-	-	0	-	-	-	127
8 茨城	1,074	-	-	-	0	3,624	-	-	-	-
9 栃木	-	-	-	-	-	7,857	-	-	-	154
10 群馬	-	-	-	-	-	0	-	-	-	-
11 埼玉	-	-	-	-	-	2,658	-	-	-	-
12 千葉	-	-	-	-	-	15,722	-	-	-	-
13 東京都	351,417	-	-	-	-	782	-	-	-	67
14 神奈川県	0	-	-	-	-	17	-	-	-	-
15 新潟	-	-	-	-	-	13,000	-	-	-	33
16 富山	-	-	-	-	-	326	-	-	-	47
17 石川	103,882	-	-	-	-	1,016	-	-	-	-
18 福井	-	-	-	-	-	2,257	-	-	-	-
19 山梨	-	764	-	-	-	386	-	-	-	-
20 長野	-	-	-	-	-	11,230	-	-	-	-
21 岐阜	-	-	-	-	-	-	-	-	-	-
22 静岡	-	-	-	-	-	3,955	-	-	-	-
23 愛知	-	-	-	-	-	32	-	-	-	-
24 三重	-	2,400	-	-	-	15,401	-	-	-	86
25 滋賀	-	4,318	-	-	1,685	2,992	-	-	-	-
26 京都	-	-	-	-	-	3,706	-	-	-	-
27 大阪	-	-	-	-	-	-	-	-	-	-
28 兵庫	-	-	-	-	-	1,398	-	-	-	-
29 奈良	-	-	-	-	-	9,090	-	-	-	362
30 和歌山	-	-	-	-	-	869	-	-	-	50
31 鳥取	-	587	-	57	-	73	-	-	-	-
32 島根	-	-	-	-	-	0	-	-	-	143
33 岡山	-	-	-	-	-	1,492	-	-	-	-
34 広島	-	-	-	-	-	503	-	-	-	-
35 山口	21,953	-	-	-	-	1,232	-	-	-	-
36 徳島	-	-	-	-	0	5,777	-	-	-	-
37 香川	-	-	-	-	0	1,143	-	-	-	-
38 愛媛	-	-	-	-	-	6,083	-	-	-	-
39 高知	-	-	-	-	-	3,484	-	-	-	-
40 福岡	-	-	-	-	-	3,702	-	-	-	-
41 佐賀	-	-	-	-	0	25,377	-	-	-	25
42 長崎	239,024	-	9,526	-	-	9,845	-	-	-	-
43 熊本	-	-	-	-	-	5,712	-	-	-	-
44 大分	-	-	-	-	-	-	-	-	-	-
45 宮崎	-	-	-	-	-	675	-	-	-	-
46 鹿児島	-	-	-	-	-	627	-	-	-	-
47 沖縄	143,308	-	-	-	-	5,849	-	-	-	-
合 計	963,618	15,696	9,526	57	1,685	210,340	-	-	-	1,156
令和3年度	1,009,766	19,144	9,756	72	2,054	232,488	-	-	-	1,156
令和2年度	1,055,913	22,804	9,986	86	0	249,093	-	-	-	1,164

(単位 千円)

借 方			貸 方							
固 定 資 産		繰 延 資 産	合 計	流 動 負 債						
敷 金 及 び 証 金 保	加 入 金	開 発 費		短 期 借 入 金	未 払 消 費 税	未 払 金	未 払 費 用	預 り 金	受 入 保 証 金	
-	-	7,468	1,211,179	-	-	22,206	2,114	225	-	1
-	-	4,001	458,708	-	-	1,449	353	128	-	2
7,840	-	888	365,919	-	-	1,348	263	30	-	3
-	-	-	586,708	-	-	700	-	24	-	4
-	-	-	662,238	-	-	699	35	1,261	-	5
-	-	-	463,896	-	-	2	522	4,700	-	6
-	-	-	842,233	-	-	18	-	1,639	-	7
11	-	-	1,082,220	-	16	11,586	4,998	1,546	-	8
69	-	-	572,974	-	-	9,125	204	1,166	-	9
-	-	-	750,065	-	-	-	2,998	788	-	10
-	-	-	1,303,568	-	-	24,515	14,314	2,464	-	11
-	-	164,778	1,375,714	-	-	29,453	1,296	3,483	-	12
-	-	-	1,913,212	-	-	11,867	14,610	587	-	13
30	-	-	1,013,054	-	-	13,283	3,082	35	-	14
-	-	-	581,215	-	-	13,400	2,488	1,313	-	15
-	-	-	483,969	-	-	8,220	582	29	-	16
-	-	-	694,120	-	-	7,427	136	1,285	-	17
-	-	-	377,696	-	-	4,534	137	42	-	18
-	-	-	332,863	-	-	1,018	738	224	-	19
12,673	-	-	818,336	-	-	1,877	1,975	-	-	20
-	-	-	737,233	-	-	14,229	272	1,089	-	21
-	-	-	1,841,744	-	-	15,757	3,619	171	-	22
-	-	-	779,070	-	-	10,730	922	1,277	-	23
-	-	-	688,636	-	-	12,357	577	1,119	-	24
15	-	37	468,287	-	79	9,326	840	2,130	-	25
-	-	-	277,370	-	-	13,553	435	47	-	26
-	-	-	1,770,576	-	-	27,037	318	7,409	-	27
-	-	2,215	1,985,561	-	-	16,734	5,678	3,517	-	28
-	-	-	597,443	-	-	12,187	1,994	657	-	29
-	-	-	392,153	-	-	1,094	968	-	-	30
-	-	-	128,187	-	-	995	218	825	-	31
-	-	-	164,610	-	-	8,506	302	427	-	32
-	-	-	569,967	-	-	3,573	48	2,469	-	33
9,855	-	9,786	416,396	-	-	12,801	879	1,753	1,231	34
-	-	-	408,096	-	-	7,683	107	1,818	-	35
1,560	-	1,432	100,675	-	-	5,585	-	322	-	36
-	-	-	361,173	-	1	7,265	282	889	-	37
-	-	-	557,577	-	-	8,479	354	145	-	38
314	-	-	422,255	-	-	6,902	383	93	-	39
11,200	-	-	1,006,443	-	-	11,248	-	2,621	-	40
-	-	-	320,245	-	-	5,210	286	190	-	41
-	-	-	829,423	-	-	10	1,190	3,725	-	42
-	-	-	774,505	-	-	8,568	2,002	876	-	43
-	-	-	628,874	-	-	6,054	236	642	-	44
-	-	-	287,231	-	-	5,133	605	226	-	45
-	-	-	848,066	-	142	1,111	570	509	-	46
-	-	-	834,530	-	-	8,530	1,030	1,146	-	47
43,567	-	190,606	34,086,213	-	237	403,384	74,960	57,059	1,231	
43,498	-	246,065	33,845,253	-	217	401,407	59,607	56,287	1,231	
43,468	-	293,216	32,811,443	-	566	399,343	56,432	56,008	1,231	

業務経理

(3) 市町村職員共済組合

項目 組合名	貸 方										剰余金（欠損金）	
	流 動 負 債			固 定 負 債							剰余金 資本剰余金	利益剰余金又は 欠損金（△） 建設積立金
	前受収益	仮受金	預り有価証券	長期借入金	土地移換 償還金	退職給 引当金	災害補てん 引当金	特別修繕 引当金	繕金			
1 北海道	-	-	-	-	-	297,751	-	-	-	-	-	-
2 青森	-	-	-	-	-	203,583	-	-	-	-	-	-
3 岩手	-	-	-	-	-	76,006	-	-	-	-	-	-
4 宮城	-	-	-	-	-	174,625	-	-	-	-	40,923	-
5 秋田	-	-	-	-	-	121,189	-	-	-	-	-	-
6 山形	-	-	-	-	-	68,933	-	-	-	-	-	-
7 福島	-	3	-	-	-	202,007	-	-	-	-	-	-
8 茨城	-	-	-	-	-	206,422	-	-	-	-	-	-
9 栃木	-	-	-	-	-	88,372	-	-	-	-	-	-
10 群馬	-	-	-	-	-	152,731	-	-	-	-	-	-
11 埼玉	-	-	-	-	-	209,289	-	-	-	-	-	-
12 千葉	-	-	-	-	-	225,131	-	-	-	-	-	-
13 東京都	-	-	-	-	-	179,463	-	-	-	-	-	-
14 神奈川県	-	-	-	-	-	281,275	-	-	-	-	-	-
15 新潟	-	-	-	-	-	196,824	-	-	-	-	-	-
16 富山	-	-	-	-	-	74,937	-	-	-	-	-	-
17 石川	-	-	-	-	-	178,295	-	-	-	-	-	-
18 福井	-	-	-	-	-	146,099	-	-	-	-	-	-
19 山梨	-	-	-	-	-	92,569	-	-	-	-	-	-
20 長野	-	-	-	-	-	400,827	-	-	-	-	-	-
21 岐阜	-	-	-	-	-	216,270	-	-	-	-	-	-
22 静岡県	-	-	-	-	-	211,148	-	-	-	-	-	-
23 愛知県	-	-	-	-	-	185,887	-	-	-	-	-	-
24 三重	-	-	-	-	-	184,448	-	-	-	-	-	-
25 滋賀	-	-	-	-	-	130,560	-	-	-	-	-	-
26 京都	-	56	-	-	-	132,353	-	-	-	-	40	-
27 大阪	-	-	-	-	-	268,995	-	-	-	-	-	-
28 兵庫	-	-	-	-	-	368,257	-	-	-	-	-	-
29 奈良	-	-	-	-	-	184,071	-	-	-	-	-	-
30 和歌山	-	-	-	-	-	115,751	-	-	-	-	-	-
31 鳥取	-	12	-	-	-	58,166	-	-	-	-	-	-
32 島根	-	62	-	-	-	72,479	-	-	-	-	-	-
33 岡山	-	-	-	-	-	65,796	-	-	-	-	-	-
34 広島	-	-	-	-	-	255,976	-	-	-	-	-	-
35 山口	-	-	-	-	-	209,613	-	-	-	-	52,183	-
36 徳島	-	-	-	-	-	8,976	-	-	-	-	-	-
37 香川	-	-	-	-	-	46,891	-	-	-	-	-	-
38 愛媛	-	-	-	-	-	288,088	-	-	-	-	-	-
39 高知	-	-	-	-	-	122,232	-	-	-	-	647	-
40 福岡	-	-	-	-	-	399,793	-	-	-	-	-	-
41 佐賀	-	-	-	-	-	130,880	-	-	-	-	-	-
42 長崎	-	-	-	-	-	96,024	-	-	28,000	-	-	-
43 熊本	-	-	-	-	-	225,617	-	-	-	-	-	-
44 大分	-	-	-	-	-	110,272	-	-	-	-	-	-
45 宮崎	-	-	-	-	-	81,275	-	-	-	-	-	-
46 鹿児島	-	-	-	-	-	148,803	-	-	-	-	100	-
47 沖縄	-	-	-	-	-	149,439	-	-	63,500	-	-	-
合計	-	133	-	-	-	8,044,390	-	-	91,500	93,893	-	-
令和3年度	-	13,224	-	-	-	8,027,030	-	-	85,500	93,893	-	-
令和2年度	-	101	-	-	-	7,863,295	-	-	79,500	93,893	-	-

(注) 金額については表示単位未満を四捨五入しているため、内訳と合計が一致しない場合がある。

(単位 千円)

貸		方	
剰余金 (欠損金)		合 計	
利益剰余金 又は欠損金	剰余金 (△)		
改良積立金	繰上金又は 繰下金 (△)		
-	888,883	1,211,179	1
-	253,194	458,708	2
-	288,271	365,919	3
78,238	292,197	586,708	4
-	539,055	662,238	5
-	389,738	463,896	6
-	638,567	842,233	7
-	857,653	1,082,220	8
-	474,107	572,974	9
-	593,548	750,065	10
-	1,052,986	1,303,568	11
-	1,116,351	1,375,714	12
-	1,706,684	1,913,212	13
-	715,379	1,013,054	14
-	367,190	581,215	15
-	400,202	483,969	16
-	506,977	694,120	17
-	226,884	377,696	18
-	238,314	332,863	19
-	413,658	818,336	20
-	505,373	737,233	21
-	1,611,049	1,841,744	22
-	580,254	779,070	23
-	490,135	688,636	24
-	325,352	468,287	25
-	130,885	277,370	26
-	1,466,816	1,770,576	27
-	1,591,375	1,985,561	28
-	398,534	597,443	29
-	274,340	392,153	30
-	67,972	128,187	31
-	82,833	164,610	32
-	498,080	569,967	33
-	143,756	416,396	34
20,000	116,693	408,096	35
-	85,791	100,675	36
-	305,845	361,173	37
-	260,511	557,577	38
-	291,998	422,255	39
-	592,781	1,006,443	40
-	183,679	320,245	41
-	700,473	829,423	42
-	537,442	774,505	43
-	511,670	628,874	44
-	199,992	287,231	45
-	696,832	848,066	46
-	610,886	834,530	47
98,238	25,221,187	34,086,213	
98,238	25,008,619	33,845,253	
98,238	24,162,836	32,811,443	

業務経理

8 業務経理損益計算書

(1) 指定都市職員共済組合

項目 組合名	借 方										
	経 常					費 用					
	役員報酬	職員給与	社会保険 負担金	厚生費	旅費	事務費	賃金	委託費	委託管理費	光熱水料	
1 札幌市	390	23,909	-	116	-	12,093	-	7,577	-	-	
2 川崎市	26	36,667	-	-	4	16,436	-	20,635	-	-	
3 横浜市	42	49,318	-	167	20	23,781	2,095	31,549	825	2,303	
4 名古屋市	81	38,622	-	193	346	24,547	27,609	41,672	-	1,170	
5 京都市	45	11,770	-	-	680	14,482	-	13,440	-	-	
6 大阪市	104	56,677	-	176	217	20,919	-	25,228	-	-	
7 神戸市	26	4,341	-	113	207	16,581	-	91,372	-	-	
8 広島市	33	7,843	-	10	228	9,796	3,837	5,520	-	140	
9 北九州市	8	20,637	-	64	221	8,386	-	6,145	-	-	
10 福岡市	39	21,381	-	-	38	8,428	-	7,510	-	-	
合計	794	271,163	-	839	1,960	155,449	33,541	250,648	825	3,613	
令和3年度	739	243,889	-	763	525	155,364	37,058	197,980	835	2,807	
令和2年度	749	210,528	-	591	557	151,886	45,698	205,473	1,450	2,336	

(2) 都市職員共済組合

項目 組合名	借 方										
	経 常					費 用					
	役員報酬	職員給与	社会保険 負担金	厚生費	旅費	事務費	賃金	委託費	委託管理費	光熱水料	
1 北海道都市	230	129,645	-	112	2,383	23,636	4,525	7,626	3,596	1,071	
2 仙台市	60	44,538	-	147	134	9,273	-	5,729	-	-	
3 愛知県都市	229	170,857	-	297	888	20,647	23,988	8,420	7,491	-	
合計	519	345,040	-	556	3,405	53,555	28,513	21,775	11,087	1,071	
令和3年度	520	345,470	-	711	958	54,066	29,018	16,971	10,055	894	
令和2年度	520	328,019	-	1,122	2,574	55,361	28,129	18,658	10,194	926	

(単位 千円)

借 方										
経 常 費 用										
燃 料 費	被 服 費	修 繕 費	洗 濯 費	賃 借 料	管 理 費	保 険 料	消 耗 器 具 費	調 査 研 究 費	普 及 費	
-	-	-	-	7,975	-	-	-	-	6,473	1
-	-	-	-	4,395	-	-	-	-	422	2
-	-	-	-	45,245	-	-	-	316	8,555	3
-	-	-	-	20,584	-	-	-	-	16,908	4
-	-	-	-	5,397	-	-	-	-	1,661	5
-	-	-	-	3,186	-	-	-	-	7,235	6
-	-	-	-	11,212	-	-	-	-	-	7
-	-	-	-	6,278	-	-	-	-	2,486	8
-	-	-	-	3,776	-	-	-	-	62	9
-	-	-	-	5,563	-	-	-	-	-	10
-	-	-	-	113,611	-	-	-	316	43,803	
-	-	-	-	108,372	-	-	-	330	39,776	
-	-	181	-	103,363	-	-	-	83	38,885	

業務経理

(単位 千円)

借 方										
経 常 費 用										
燃 料 費	被 服 費	修 繕 費	洗 濯 費	賃 借 料	管 理 費	保 険 料	消 耗 器 具 費	調 査 研 究 費	普 及 費	
-	-	159	-	11,794	-	33	-	104	3,082	1
-	-	-	-	5,577	-	-	-	-	-	2
8	-	-	-	13,639	-	4	-	-	3,804	3
8	-	159	-	31,010	-	37	-	104	6,887	
9	-	309	-	32,272	-	37	-	100	9,574	
9	-	89	-	27,020	-	37	-	100	7,826	

(1) 指定都市職員共済組合

項目 組合名	借 方										
	経 常					費 用					
	広告費	諸謝金	食糧費	負担金	消費税	交際費	選挙費	分担金	公租公課等	連分	合 会 担 金
1 札幌市	-	-	-	3,044	-	-	-	-	-	-	7,560
2 川崎市	-	-	-	4,598	-	-	-	-	-	-	7,075
3 横浜市	-	-	35	9,301	-	-	-	-	-	-	15,836
4 名古屋市	-	28	-	127,837	-	-	-	-	-	-	13,671
5 京都市	-	-	-	2,135	-	-	-	-	-	-	7,799
6 大阪市	-	-	-	9,205	-	-	-	-	-	-	13,615
7 神戸市	-	264	-	719	-	-	-	-	-	-	9,006
8 広島市	-	-	-	1,845	-	-	-	-	-	-	6,906
9 北九州市	-	-	-	3,273	-	-	-	-	-	-	4,672
10 福岡市	-	-	-	6,044	-	-	-	-	-	-	8,352
合 計	-	292	35	168,001	-	-	-	-	-	-	94,491
令和3年度	-	176	-	141,933	-	-	-	-	-	-	65,989
令和2年度	-	264	-	125,199	-	-	-	-	-	-	30,534

(2) 都市職員共済組合

項目 組合名	借 方										
	経 常					費 用					
	広告費	諸謝金	食糧費	負担金	消費税	交際費	選挙費	分担金	公租公課等	連分	合 会 担 金
1 北海道都市	-	567	-	20,869	5,353	-	-	-	-	-	9,213
2 仙台市	-	-	-	6,943	-	-	-	-	-	-	5,210
3 愛知県都市	-	-	-	30,990	6,044	4	32	-	-	-	16,114
合 計	-	567	-	58,802	11,397	4	32	-	-	-	30,538
令和3年度	-	468	-	60,301	11,213	1	-	-	-	-	20,120
令和2年度	-	821	-	55,931	13,275	2	61	-	-	-	1,878

(単位 千円)

借 方											
経 常 費 用											
事務費負担金 払込金	構成組合 交付金	信託等 手数	売買料	雑費	減価償却費	災害補てん 引当金繰入	特別修繕 引当金繰入	支払利息	開発費償却	有価証券 売却損	
37,774	-	-	-	62	-	-	-	-	-	-	1
41,302	-	-	-	25	100	-	-	-	-	-	2
101,108	-	-	-	126	30	-	-	-	-	-	3
122,092	-	-	-	-	321	-	-	-	-	-	4
36,728	-	-	-	-	122	-	-	-	-	-	5
67,850	-	-	-	-	15	-	-	-	-	-	6
82,248	-	-	-	-	737	-	-	-	-	-	7
42,258	-	-	-	-	114	-	-	-	-	-	8
41,820	-	-	-	-	885	-	-	-	28,739	-	9
27,966	-	-	-	-	230	-	-	-	-	-	10
601,147	-	-	-	212	2,553	-	-	-	28,739	-	
604,287	-	-	-	231	1,903	-	-	-	17,944	-	
594,856	-	-	-	149	1,395	-	-	-	20,228	-	

業務経理

借 方											
経 常 費 用											
事務費負担金 払込金	構成組合 交付金	信託等 手数	売買料	雑費	減価償却費	災害補てん 引当金繰入	特別修繕 引当金繰入	支払利息	開発費償却	有価証券 売却損	
84,647	-	-	-	601	420	-	-	-	-	-	1
32,385	-	-	-	3	23	-	-	-	-	-	2
146,389	-	-	-	61	1,996	-	-	-	-	-	3
263,422	-	-	-	666	2,439	-	-	-	-	-	
260,831	-	-	-	7,846	2,650	-	-	-	-	-	
254,088	-	-	-	1,600	1,754	-	-	-	-	-	

(1) 指定都市職員共済組合

項目 組合名	借 方									当期利益金 当期利益金	合 計
	経 常 費 用				特 別 損 失						
	有 証 証 券 評 価 損	償 還 差 損	承 継 差 損	雑 損	前 期 損 益 修 正 損	固 定 資 産 売 却 損	固 定 資 産 除 却 損	固 定 資 産 評 価 損			
1 札幌市	-	-	-	-	-	-	-	-	3,524	110,496	
2 川崎市	-	-	-	-	28	-	-	-	-	131,713	
3 横浜市	-	-	-	-	8,485	-	-	-	21,335	320,471	
4 名古屋市	-	-	-	-	-	-	-	-	4,369	440,050	
5 京都市	-	-	-	-	-	-	-	-	10,426	104,686	
6 大阪市	-	-	-	-	-	-	-	-	40,813	245,240	
7 神戸市	-	-	-	-	264	-	-	-	10,494	227,585	
8 広島市	-	-	-	-	1,894	-	-	-	-	89,186	
9 北九州市	-	-	-	-	-	-	0	-	7,281	125,969	
10 福岡市	-	-	-	-	-	-	-	-	22,744	108,293	
合 計	-	-	-	-	10,671	-	0	-	120,987	1,903,690	
令和3年度	-	-	-	-	6,397	-	50	-	142,371	1,769,718	
令和2年度	-	-	-	-	4,071	-	111	-	163,170	1,701,756	

(2) 都市職員共済組合

項目 組合名	借 方									当期利益金 当期利益金	合 計
	経 常 費 用				特 別 損 失						
	有 証 証 券 評 価 損	償 還 差 損	承 継 差 損	雑 損	前 期 損 益 修 正 損	固 定 資 産 売 却 損	固 定 資 産 除 却 損	固 定 資 産 評 価 損			
1 北海道都市	-	-	-	-	-	-	-	-	10,709	320,374	
2 仙台市	-	-	-	-	-	-	-	-	-	110,022	
3 愛知県都市	-	-	-	-	-	-	-	-	51,865	503,769	
合 計	-	-	-	-	-	-	-	-	62,574	934,165	
令和3年度	-	-	-	-	0	-	0	-	63,850	928,242	
令和2年度	-	-	-	-	-	-	232	-	71,495	881,722	

(単位 千円)

貸 方										
経			常				収			益
組合分担金	負担金	構成組合事務費負担金	払込金	雑収入	補助金	寄附金	連合会交付金	災害補てん引当金戻入	特別修繕引当金戻入	
-	84,991	-	-	14	-	-	8,382	-	-	1
-	93,283	-	-	7	-	-	19,179	-	-	2
-	229,655	-	-	614	-	-	55,209	-	-	3
-	275,555	-	-	85	-	-	111,821	-	-	4
-	84,048	-	-	480	-	-	4,588	-	-	5
-	191,583	-	-	546	-	-	17,632	-	-	6
-	127,562	-	-	80	-	-	76,319	-	-	7
-	64,998	-	-	75	-	-	15,745	-	-	8
-	74,343	-	-	34	-	-	37,817	-	-	9
-	81,182	-	-	854	-	-	1,716	-	-	10
-	1,307,201	-	-	2,790	-	-	348,409	-	-	
-	1,246,836	-	-	2,919	-	-	297,748	-	-	
-	1,221,328	-	-	2,831	-	-	271,660	-	-	

業務経理

(単位 千円)

貸 方										
経			常				収			益
組合分担金	負担金	構成組合事務費負担金	払込金	雑収入	補助金	寄附金	連合会交付金	災害補てん引当金戻入	特別修繕引当金戻入	
-	190,625	-	-	-	-	-	83,047	-	-	1
-	40,166	-	-	6	32,692	-	16,281	-	-	2
-	329,064	-	-	586	-	-	133,913	-	-	3
-	559,855	-	-	591	32,692	-	233,241	-	-	
-	557,081	-	-	85	30,321	-	223,305	-	-	
-	541,382	-	-	74	30,629	-	196,586	-	-	

(1) 指定都市職員共済組合

項目 組合名	貸 方									
	経 常 収 益							繰 入 金		
	利息及 配当金	貸 貸 料	有 価 証 券 売 却 益	有 価 証 券 評 価 益	償 還 差 益	承 継 差 益	雑 益	短期経理より 繰入	長期経理より 繰入	厚生年金保険 経理より繰入
1 札幌市	-	-	-	-	-	-	-	17,109	-	-
2 川崎市	-	-	-	-	-	-	-	17,983	-	-
3 横浜市	3	-	-	-	-	-	-	34,941	-	-
4 名古屋市	226	-	-	-	-	-	-	52,362	-	-
5 京都市	-	-	-	-	-	-	-	15,569	-	-
6 大阪市	-	-	-	-	-	-	-	35,478	-	-
7 神戸市	-	-	-	-	-	-	-	23,623	-	-
8 広島市	-	-	-	-	-	-	-	7,580	-	-
9 北九州市	-	-	-	-	-	-	-	13,775	-	-
10 福岡市	-	-	-	-	-	-	-	24,541	-	-
合 計	229	-	-	-	-	-	-	242,962	-	-
令和3年度	322	-	-	-	-	-	-	216,107	-	-
令和2年度	225	-	-	-	-	-	-	205,491	-	-

(注) 金額については表示単位未満を四捨五入しているため、内訳と合計が一致しない場合がある。

(2) 都市職員共済組合

項目 組合名	貸 方									
	経 常 収 益							繰 入 金		
	利息及 配当金	貸 貸 料	有 価 証 券 売 却 益	有 価 証 券 評 価 益	償 還 差 益	承 継 差 益	雑 益	短期経理より 繰入	長期経理より 繰入	厚生年金保険 経理より繰入
1 北海道都市	9,942	-	-	-	-	-	412	36,348	-	-
2 仙台市	-	-	-	-	-	-	-	13,723	-	-
3 愛知県都市	1,731	-	-	-	-	-	-	38,476	-	-
合 計	11,672	-	-	-	-	-	412	88,547	-	-
令和3年度	11,774	-	-	-	-	-	411	101,589	-	-
令和2年度	11,267	-	-	-	2,330	-	410	93,884	-	-

(注) 金額については表示単位未満を四捨五入しているため、内訳と合計が一致しない場合がある。

(単位 千円)

貸 方							合 計	
繰 入 金		特 別 利 益			当 期 損 失 金	当 期 損 失 金		
退職等年金繰上り繰入	経過の長期繰上り繰入	前 期 損 益 修 正	固 定 資 産 売 却 益	固 定 資 産 評 価 益	当 期 損 失 金		当 期 損 失 金	
-	-	-	-	-	-	110,496	1	
-	-	61	-	-	1,199	131,713	2	
-	-	50	-	-	-	320,471	3	
-	-	-	-	-	-	440,050	4	
-	-	-	-	-	-	104,686	5	
-	-	-	-	-	-	245,240	6	
-	-	-	-	-	-	227,585	7	
-	-	-	-	-	788	89,186	8	
-	-	-	-	-	-	125,969	9	
-	-	-	-	-	-	108,293	10	
-	-	111	-	-	1,987	1,903,690		
-	-	205	-	-	5,581	1,769,718		
-	-	220	-	-	-	1,701,756		

業務経理

(単位 千円)

貸 方							合 計	
繰 入 金		特 別 利 益			当 期 損 失 金	当 期 損 失 金		
退職等年金繰上り繰入	経過の長期繰上り繰入	前 期 損 益 修 正	固 定 資 産 売 却 益	固 定 資 産 評 価 益	当 期 損 失 金		当 期 損 失 金	
-	-	-	-	-	-	320,374	1	
-	-	-	-	-	7,153	110,022	2	
-	-	-	-	-	-	503,769	3	
-	-	-	-	-	7,153	934,165		
-	-	-	-	-	3,678	928,242		
-	-	18	-	-	5,141	881,722		

(3) 市町村職員共済組合

項目 組合名	借 用 方										
	経 常 費 用										
	役員報酬	職員給与	社会保険 負担金	厚生費	旅費	事務費	賃金	委託費	委託管理費	光熱水料	
1 北海道	230	242,528	-	901	4,830	49,549	9,883	42,174	-	1,856	
2 青森	230	147,390	-	178	2,232	15,199	1,164	2,617	3,229	4,308	
3 岩手	150	102,194	-	69	1,611	21,468	-	5,864	4,313	2,910	
4 宮城	230	154,815	-	348	1,001	11,725	-	6,519	7,536	676	
5 秋田	220	94,698	-	159	2,571	20,304	-	10,907	-	667	
6 山形	180	134,319	-	127	1,292	13,657	-	6,212	2,806	383	
7 福島	230	165,225	-	197	1,360	20,167	-	6,497	3,638	724	
8 茨城	230	205,565	-	185	1,780	20,254	-	8,964	4,994	745	
9 栃木	230	118,421	-	121	1,012	15,352	-	4,692	3,858	989	
10 群馬	230	147,146	-	218	178	23,304	-	15,778	-	1,158	
11 埼玉	230	262,247	-	189	1,494	50,938	-	123,133	9,762	-	
12 千葉	154	281,320	-	453	1,039	47,057	-	63,574	35,437	9,943	
13 東京	355	247,678	-	595	1,380	43,693	6,158	33,740	2,502	8,401	
14 神奈川	230	207,952	-	319	454	28,851	-	27,826	-	2,614	
15 新潟	230	202,418	-	460	1,808	26,805	-	5,378	4,046	-	
16 富山	230	87,934	-	114	517	13,036	11,345	14,151	-	-	
17 石川	230	108,838	-	145	1,414	9,652	-	14,153	-	-	
18 福井	230	81,700	-	242	259	9,533	-	2,747	-	-	
19 山梨	220	102,124	-	104	474	6,331	-	4,411	671	479	
20 長野	143	193,680	-	241	415	25,800	12,293	10,766	5,280	1,073	
21 岐阜	225	164,334	-	231	1,187	24,883	15,032	13,181	966	198	
22 静岡	230	259,615	-	322	800	32,271	-	-	35,529	1,242	
23 愛知	230	178,695	-	206	1,216	26,705	-	16,766	-	659	
24 三重	150	142,358	-	171	1,673	17,697	3,648	40,264	4,953	1,250	
25 滋賀	230	131,299	-	95	1,344	14,247	-	2,854	4,010	-	
26 京都	228	137,378	-	97	483	10,361	-	8,862	-	280	
27 大阪	170	217,427	-	313	1,231	53,518	-	57,543	6,433	9,358	
28 兵庫	230	262,217	-	670	2,071	31,177	-	31,737	10,550	403	
29 奈良	150	124,257	-	231	1,201	10,071	9,396	10,287	539	-	
30 和歌山	230	117,943	-	248	1,126	11,478	-	8,413	-	720	
31 鳥取	90	65,893	-	52	544	6,656	-	5,904	-	310	
32 島根	150	103,811	-	207	863	10,844	-	5,882	-	155	
33 岡山	40	121,313	-	76	1,290	18,357	-	13,803	-	985	
34 広島	210	146,568	-	297	1,023	17,941	4,074	5,129	-	466	
35 山口	230	153,576	-	213	1,330	14,972	-	5,560	3,325	-	
36 徳島	230	69,158	-	132	1,090	7,061	-	5,299	3,056	709	
37 香川	230	71,717	-	205	1,152	14,072	3,968	4,136	2,133	-	
38 愛媛	230	142,556	-	219	304	13,144	-	9,319	-	-	
39 高知	229	63,816	-	36	1,251	8,491	-	2,443	4,701	270	
40 福岡	220	194,282	-	197	1,521	16,342	-	33,090	-	-	
41 佐賀	180	80,836	-	257	1,263	8,567	-	2,405	-	555	
42 長崎	120	114,957	-	142	2,209	16,198	-	6,069	458	1,930	
43 熊本	220	184,241	-	324	1,183	21,992	-	9,648	-	625	
44 大分	220	91,396	-	149	1,013	13,887	-	9,213	-	-	
45 宮崎	230	105,029	-	172	1,868	6,477	-	5,625	847	299	
46 鹿児島	180	138,262	-	175	2,908	26,556	-	-	5,742	-	
47 沖縄	220	110,164	-	182	3,618	17,696	-	3,293	3,366	1,474	
合計	9,713	6,981,289	-	10,988	63,885	944,334	76,961	726,826	174,681	58,811	
令和3年度	9,426	6,782,347	-	10,382	20,404	879,261	63,167	540,887	158,390	38,342	
令和2年度	9,550	6,717,088	-	10,219	23,976	859,315	58,594	551,941	154,955	39,345	

(単位 千円)

借 方										
経		常			費			用		
燃料費	被服費	修繕費	洗濯費	賃借料	管理費	保険料	消耗器具費	調査研究費	普及費	
-	-	27	-	77,669	-	-	-	766	8,785	1
-	-	38	-	10,596	-	119	-	49	8,394	2
39	-	170	-	29,644	-	46	-	-	5,224	3
83	-	252	-	7,346	-	36	-	955	3,557	4
-	-	3,017	-	15,857	-	-	-	-	8,031	5
14	-	-	-	7,936	-	49	-	-	1,644	6
14	-	-	-	27,823	-	-	-	-	10,203	7
145	-	296	-	31,634	-	91	-	-	8,306	8
49	-	21	-	27,062	-	64	-	-	6,230	9
-	-	-	-	18,170	-	-	-	120	8,888	10
-	-	57	-	127,881	-	102	-	-	29,870	11
11	-	27	-	45,069	-	92	-	-	22,589	12
-	-	154	-	12,536	-	318	-	-	19,688	13
-	-	62	-	28,411	-	-	-	-	30,203	14
-	-	31	-	29,741	-	10	-	-	14,220	15
-	-	-	-	19,979	-	-	-	-	8,041	16
-	243	-	-	10,395	-	-	-	-	2,833	17
-	-	-	-	10,720	-	21	-	22	1,772	18
-	-	-	-	5,166	-	13	-	-	4,551	19
19	-	37	-	19,876	-	159	-	-	6,749	20
-	-	-	-	13,232	-	-	-	-	14,335	21
5	-	1,340	-	11,955	-	170	-	94	41,806	22
-	-	-	-	12,455	-	-	-	4	12,554	23
33	-	35	-	9,226	-	5	-	-	9,161	24
55	-	63	-	13,794	-	54	-	-	2,255	25
-	-	-	-	5,903	-	3	-	-	4,253	26
-	-	65	-	27,085	-	72	-	-	18,747	27
-	-	-	-	20,081	-	-	-	-	18,085	28
28	-	46	-	6,095	-	19	-	-	2,500	29
-	101	-	-	2,930	-	3	-	-	4,521	30
-	-	28	-	8,314	-	-	-	-	3,691	31
22	-	7	-	9,063	-	-	-	-	2,491	32
-	-	-	-	26,956	-	-	-	-	12,967	33
-	-	-	-	10,428	-	105	-	-	6,417	34
49	-	-	-	5,077	-	34	-	-	2,003	35
34	-	11	-	12,053	-	-	-	-	4,848	36
40	-	1	-	17,559	-	49	-	-	4,538	37
12	-	9	-	23,570	-	160	-	10	9,100	38
-	-	196	-	16,918	-	63	-	407	4,779	39
-	-	-	-	20,324	-	-	-	-	8,161	40
20	-	73	-	8,622	-	41	-	-	1,707	41
-	-	611	-	6,838	-	85	-	-	5,516	42
-	-	24	-	20,697	-	-	-	-	4,236	43
-	-	-	-	13,003	-	38	-	-	1,784	44
47	-	80	-	3,788	-	43	-	-	921	45
-	-	337	-	23,586	-	-	-	482	1,252	46
-	-	1,199	-	2,618	-	491	-	-	3,859	47
719	344	8,312	-	915,680	-	2,554	-	2,909	416,267	
449	340	6,222	-	873,219	-	2,820	-	1,972	320,431	
452	454	7,128	-	829,912	-	2,929	-	701	313,389	

業務経理

(3) 市町村職員共済組合

項目 組合名	借 方									
	経 常					費 用				
	広告費	諸謝金	食糧費	負担金	消費税	交際費	選挙費	分担金	公租公課等	連分 合担 会金
1 北海道	-	240	-	42,114	11,751	-	1,290	-	-	22,887
2 青森	-	1,328	63	28,471	4,601	-	211	-	-	10,597
3 岩手	-	-	-	17,244	-	-	176	-	-	8,183
4 宮城	-	100	11	32,969	3,997	20	323	-	-	10,363
5 秋田	-	83	84	15,170	-	-	16	-	-	7,901
6 山形	-	686	-	32,038	3,438	-	106	-	-	8,770
7 福島	-	-	16	26,124	4,302	42	652	-	-	13,398
8 茨城	-	-	-	32,052	8,474	-	442	-	-	14,192
9 栃木	-	396	-	18,337	-	-	66	-	-	9,380
10 群馬	-	53	-	22,980	-	-	44	-	-	11,370
11 埼玉	-	-	71	35,652	23,919	-	1,986	-	-	32,498
12 千葉	-	1,559	-	48,227	18,771	-	643	-	-	31,350
13 東京都	-	-	-	43,070	12,212	-	439	-	-	15,932
14 神奈川県	-	288	-	33,118	12,257	9	132	-	-	17,766
15 新潟	-	180	-	34,234	8,521	-	243	-	-	13,785
16 富山	-	-	-	14,096	-	-	141	-	-	7,450
17 石川	-	-	-	19,834	3,772	-	264	-	-	7,547
18 福井	-	-	-	12,996	-	-	69	-	-	5,659
19 山梨	-	-	-	16,239	2,306	-	357	-	-	5,876
20 長野	170	1,314	-	36,453	7,595	20	27	-	-	15,957
21 岐阜	-	-	-	27,987	-	-	204	-	-	12,710
22 静岡県	-	900	-	41,847	13,279	-	136	-	-	21,155
23 愛知	-	200	8	28,799	7,189	-	688	-	-	13,495
24 三重	-	-	-	24,570	10	-	56	-	-	11,607
25 滋賀	-	21	321	20,191	4,196	-	145	-	-	9,981
26 京都	-	-	1	22,409	3,336	-	286	-	-	7,367
27 大阪	-	50	1	34,638	17,978	-	204	-	-	28,340
28 兵庫	-	600	-	42,657	11,972	10	199	-	-	21,879
29 奈良	-	-	20	20,028	3,572	-	215	-	-	8,218
30 和歌山	-	528	3	20,549	-	-	367	-	-	7,460
31 鳥取	-	-	1	10,573	2,538	-	8	-	-	4,236
32 島根	-	-	-	16,892	-	-	296	-	-	5,758
33 岡山	-	-	106	21,243	5,508	-	118	-	-	10,615
34 広島	-	80	-	23,128	4,563	-	117	-	-	10,534
35 山口	-	600	-	25,689	3,439	-	34	-	-	9,006
36 徳島	-	-	19	11,064	2,488	-	43	-	-	5,263
37 香川	-	330	8	11,778	3,100	-	15	-	-	6,744
38 愛媛	-	290	-	20,648	2,265	-	371	-	-	9,528
39 高知	-	45	-	13,282	2,939	-	589	-	-	6,314
40 福岡	-	-	43	37,189	-	20	38	-	-	13,070
41 佐賀	-	642	-	12,637	-	20	130	-	-	5,036
42 長崎	-	-	-	19,867	-	-	15	-	-	8,126
43 熊本	-	-	-	27,193	-	-	60	-	-	11,491
44 大分	-	-	8	22,563	-	-	-	-	-	6,796
45 宮崎	-	270	14	19,182	1,806	-	242	-	-	6,014
46 鹿児島	-	-	2	23,425	4,367	-	200	-	-	10,460
47 沖縄	-	-	-	18,682	-	-	349	-	-	7,640
合計	170	10,783	800	1,180,126	220,463	141	12,752	-	-	549,705
令和3年度	170	9,078	590	1,156,583	187,330	154	667	-	-	363,553
令和2年度	197	8,143	566	1,136,977	188,774	155	12,262	-	-	34,021

(単位 千円)

借 方										
経		常			費			用		
事務費負担金 払込金	構成組合 交付金	信託等売買 手数料	雑費	減価償却費	災害補てん 引当金繰入	特別修繕 引当金繰入	支払利息	開発費償却	有価証券 売却損	
205,086	-	-	1,375	902	-	-	-	4,045	-	1
96,796	-	-	639	3,237	-	-	-	503	-	2
75,883	-	-	148	664	-	-	-	451	-	3
95,029	-	-	91	3,911	-	-	-	-	-	4
73,240	-	-	101	1,373	-	-	-	-	-	5
80,705	-	-	583	2,007	-	-	-	-	-	6
122,255	-	-	10	-	-	-	-	-	-	7
128,647	-	-	0	1,069	-	-	-	-	-	8
86,233	-	-	91	1,341	-	-	-	-	-	9
103,714	-	-	100	-	-	-	-	-	-	10
286,698	-	-	1,051	983	-	-	-	-	-	11
275,249	-	-	663	10,118	-	-	-	74,332	-	12
143,555	-	-	10	23,311	-	-	-	-	-	13
160,194	-	-	-	17	-	-	-	-	-	14
124,423	-	-	-	3,846	-	-	-	-	-	15
69,493	-	-	101	55	-	-	-	-	-	16
70,119	-	-	264	3,193	-	-	-	-	-	17
53,345	-	-	39	426	-	-	-	-	-	18
55,402	-	-	338	325	-	-	-	-	-	19
144,498	-	-	85	7,427	-	-	-	-	-	20
115,216	-	-	165	-	-	-	-	-	-	21
189,723	-	-	180	373	-	-	-	-	-	22
121,034	-	-	110	48	-	-	-	-	-	23
105,815	-	-	522	2,517	-	-	-	-	-	24
92,224	-	-	397	3,778	-	-	-	8	-	25
68,360	-	-	98	635	-	-	-	-	-	26
249,556	-	-	-	-	-	-	-	-	-	27
197,111	-	-	106	393	-	-	-	1,564	-	28
76,113	-	-	170	3,383	-	-	-	-	-	29
69,025	-	-	102	281	-	-	-	-	-	30
40,879	-	-	116	178	-	-	-	-	-	31
54,424	-	-	200	38	-	-	-	-	-	32
97,494	-	-	27	713	-	-	-	-	-	33
96,483	-	-	249	57	-	-	-	6,193	-	34
82,886	-	-	9	1,194	-	-	-	-	-	35
49,980	-	-	3	3,250	-	-	-	685	-	36
63,432	-	-	-	328	-	-	-	-	-	37
87,904	-	-	287	778	-	-	-	-	-	38
59,336	-	-	733	1,566	-	-	-	-	-	39
119,271	-	-	594	414	-	-	-	-	-	40
47,876	-	-	138	2,421	-	-	-	-	-	41
75,232	-	-	636	7,794	-	6,000	-	-	-	42
104,830	-	-	401	1,261	-	-	-	-	-	43
63,470	-	-	35	-	-	-	-	-	-	44
56,637	-	-	142	163	-	-	-	-	-	45
95,792	-	-	207	117	-	-	-	-	-	46
70,742	-	-	-	13,651	-	-	-	-	-	47
5,001,409	-	-	11,314	109,536	-	6,000	-	87,780	-	
4,996,131	-	-	10,259	109,372	-	6,000	-	83,286	-	
4,845,190	-	-	11,242	111,104	-	6,000	-	79,464	-	

業務経理

(3) 市町村職員共済組合

項目 組合名	借 方										合 計
	経 常 費 用				特 別 損 失				当期利益金		
	有 証 証 券 評 価 損	償 還 差 損	承 継 差 損	雑 損	前 期 損 益 修 正 損	固 定 資 産 売 却 損	固 定 資 産 除 却 損	固 定 資 産 評 価 損	当期利益金		
1 北海道	-	-	-	-	-	-	-	-	14,306	743,193	
2 青森	-	-	-	-	5	-	-	-	973	343,169	
3 岩手	-	-	-	-	-	-	-	-	2,614	279,064	
4 宮城	-	-	-	-	127	-	-	-	409	342,426	
5 秋田	-	-	-	-	-	-	13	-	13,501	267,913	
6 山形	-	-	-	-	-	-	-	-	-	296,952	
7 福島	-	-	-	-	-	-	-	-	38,233	441,108	
8 茨城	-	-	-	-	-	-	0	-	516	468,582	
9 栃木	-	-	-	-	-	-	-	-	-	293,944	
10 群馬	-	-	-	-	-	-	-	-	7,528	360,980	
11 埼玉	-	-	-	-	-	-	0	-	35,572	1,024,335	
12 千葉	-	-	-	-	-	-	0	-	-	967,677	
13 東京都	-	-	-	-	-	-	-	-	-	615,727	
14 神奈川県	-	-	-	-	-	-	-	-	-	550,704	
15 新潟	-	-	-	-	2	-	0	-	-	470,381	
16 富山	-	-	-	-	-	-	-	-	7,665	254,349	
17 石川	-	-	-	-	-	-	-	-	4,530	257,427	
18 福井	-	-	-	-	-	-	-	-	13,902	193,681	
19 山梨	-	-	-	-	-	-	-	-	-	205,385	
20 長野	-	-	-	-	-	135	-	-	34,516	524,726	
21 岐阜	-	-	-	-	-	-	-	-	18,738	422,825	
22 静岡県	-	-	-	-	-	-	0	-	24,807	677,779	
23 愛知県	-	-	-	-	-	-	-	-	15,635	436,696	
24 三重	-	-	-	-	-	-	-	-	6,136	381,857	
25 滋賀	-	-	-	-	6	-	0	-	35,266	336,832	
26 京都	-	-	-	0	-	-	-	-	-	270,344	
27 大阪	-	-	-	-	-	-	-	-	106,234	828,961	
28 兵庫	-	-	-	-	-	-	-	-	-	653,713	
29 奈良	-	-	-	-	-	-	0	-	1,084	277,622	
30 和歌山	-	-	-	-	-	-	-	-	5,350	251,377	
31 鳥取	-	-	-	-	-	-	-	-	469	150,480	
32 島根	-	-	-	-	-	-	0	-	-	211,102	
33 岡山	-	-	-	-	-	-	-	-	6,409	338,020	
34 広島	-	-	-	-	-	-	-	-	16,626	350,688	
35 山口	-	-	-	-	-	-	0	-	-	309,227	
36 徳島	-	-	-	-	-	-	0	-	10,387	186,863	
37 香川	-	-	-	-	13	-	-	-	26,754	232,303	
38 愛媛	-	-	-	-	-	-	-	-	3,017	323,721	
39 高知	-	-	-	-	-	-	0	-	27,923	216,325	
40 福岡	-	-	-	-	-	-	-	-	-	444,778	
41 佐賀	-	-	-	-	-	-	-	-	2,797	176,224	
42 長崎	-	-	-	-	-	-	4	-	5,206	278,011	
43 熊本	-	-	-	-	-	-	-	-	-	388,426	
44 大分	-	-	-	-	-	-	-	-	6,963	230,538	
45 宮崎	-	-	-	-	-	-	-	-	-	209,895	
46 鹿児島	-	-	-	-	-	-	-	-	14,781	348,831	
47 沖縄	-	-	-	-	-	-	-	-	-	259,244	
合 計	-	-	-	0	153	135	17	-	508,846	18,094,404	
令和3年度	-	-	-	-	1,603	-	869	-	947,518	17,581,222	
令和2年度	-	-	-	-	161	-	730	-	798,037	16,812,968	

(単位 千円)

貸 方										
経		常			収			益		
組合分担金	負担金	構成組合事務費負担金 払込金	払込金	雑収入	補助金	寄附金	連合会交付金	災害補てん 引当金戻入	特別修繕 引当金戻入	
-	461,442	-	-	388	-	-	187,618	-	-	1
-	217,938	-	-	-	-	-	95,454	-	-	2
-	170,773	-	-	1,261	-	-	74,572	-	-	3
-	213,269	-	-	317	-	-	88,547	-	-	4
-	164,789	-	-	23	-	-	71,673	-	-	5
-	181,705	-	-	68	-	-	77,734	-	-	6
-	275,316	-	-	30	-	-	113,345	-	-	7
-	289,360	-	-	165	-	-	124,181	-	-	8
-	201,200	-	-	18	-	-	81,392	-	-	9
-	233,558	-	-	-	-	-	97,258	-	-	10
-	644,620	-	-	800	-	-	256,571	-	-	11
-	620,510	-	-	-	-	-	250,484	-	-	12
-	323,145	-	-	153	-	-	146,610	-	-	13
-	360,601	-	-	4	-	-	147,457	-	-	14
-	279,889	-	-	-	-	-	119,862	-	-	15
-	156,438	-	-	32	-	-	65,677	-	-	16
-	157,415	-	-	38	-	-	67,593	-	-	17
-	120,002	-	-	44	-	-	50,495	-	-	18
-	124,626	-	-	5	-	-	54,222	-	-	19
-	328,318	-	-	36	-	-	134,718	-	-	20
-	259,355	-	-	13	-	-	106,399	-	-	21
-	427,268	-	-	15	-	-	175,518	-	-	22
-	272,307	-	-	129	-	-	112,037	-	-	23
-	238,082	-	-	435	-	-	98,086	-	-	24
-	207,687	-	-	822	-	-	89,184	-	-	25
-	153,912	-	-	8	-	-	67,574	-	-	26
-	561,811	-	-	76	-	-	213,320	-	-	27
-	443,501	-	-	83	-	-	181,196	-	-	28
-	172,305	-	-	1	-	-	72,636	-	-	29
-	155,408	-	-	22	-	-	66,063	-	-	30
-	92,017	-	-	4	-	-	40,986	-	-	31
-	122,401	-	-	65	-	-	54,489	-	-	32
-	218,708	-	-	25	-	-	91,611	-	-	33
-	216,962	-	-	85	-	-	91,513	-	-	34
-	186,342	-	-	3,315	-	-	80,350	-	-	35
-	114,551	-	-	6	-	-	51,003	-	-	36
-	142,726	-	-	23	-	-	62,375	-	-	37
-	201,628	-	-	281	-	-	84,196	-	-	38
-	133,421	-	-	445	-	-	57,362	-	-	39
-	268,480	-	-	31	-	-	109,832	-	-	40
-	107,885	-	-	28	-	-	47,681	-	-	41
-	169,311	-	-	29	-	-	72,380	-	-	42
-	235,863	-	-	100	-	-	101,094	-	-	43
-	142,899	-	-	7	-	-	60,418	-	-	44
-	127,569	-	-	14	-	-	54,690	-	-	45
-	215,924	-	-	8	-	-	91,784	-	-	46
-	159,308	-	-	20	-	-	68,359	-	-	47
-	11,272,546	-	-	9,472	-	-	4,707,599	-	-	
-	11,253,098	-	-	16,656	-	-	4,442,843	-	-	
-	10,909,634	-	-	15,925	-	-	4,016,593	-	-	

業務経理

(3) 市町村職員共済組合

項目 組合名	貸 方										
	経 常 収 益							繰 入 金			
	利 息 及 び 配 当 金	賃 貸 料	有 価 証 券 却 却 益	有 価 証 券 評 価 益	債 還 差 益	承 継 差 益	雑 益	短期経理より 繰 入	長期経理より 繰 入	厚生年金保険 経理より繰入	
1 北海道	5,532	-	-	-	-	-	-	88,214	-	-	
2 青森	751	-	-	-	-	-	-	29,000	-	-	
3 岩手	8	-	-	-	-	-	-	32,449	-	-	
4 宮城	1,203	-	-	-	-	-	-	38,911	-	-	
5 秋田	9	-	-	-	-	-	-	31,418	-	-	
6 山形	6	-	-	-	-	-	-	34,455	-	-	
7 福島	87	-	-	-	-	-	-	52,330	-	-	
8 茨城	124	-	-	-	-	-	-	54,752	-	-	
9 栃木	281	-	-	-	-	-	-	-	-	-	
10 群馬	45	-	-	-	-	-	16	30,103	-	-	
11 埼玉	162	-	-	-	-	-	-	122,182	-	-	
12 千葉	20,897	-	-	-	-	-	108	-	-	-	
13 東京都	15,758	-	9,271	-	-	-	-	61,306	-	-	
14 神奈川県	18	-	-	-	-	-	-	-	-	-	
15 新潟	81	-	-	-	-	-	141	53,526	-	-	
16 富山	815	-	-	-	1,722	-	-	29,665	-	-	
17 石川	2,006	-	-	-	-	-	-	30,376	-	-	
18 福井	346	-	-	-	-	-	-	22,794	-	-	
19 山梨	184	-	-	-	-	-	-	23,663	-	-	
20 長野	-	-	-	-	-	-	-	61,652	-	-	
21 岐阜	2,061	-	-	-	4,957	-	-	50,040	-	-	
22 静岡県	2,526	-	-	-	-	-	-	72,453	-	-	
23 愛知	8	-	-	-	-	-	-	52,216	-	-	
24 三重	40	-	-	-	-	-	-	45,214	-	-	
25 滋賀	8	-	-	-	-	-	-	39,131	-	-	
26 京都	70	-	-	-	-	-	-	29,362	-	-	
27 大阪	145	-	-	-	-	-	-	53,609	-	-	
28 兵庫	261	-	-	-	-	-	-	4,007	-	-	
29 奈良	260	-	-	-	-	-	-	32,421	-	-	
30 和歌山	223	-	-	-	-	-	-	29,660	-	-	
31 鳥取	2	-	-	-	-	-	-	17,470	-	-	
32 島根	2	-	-	-	-	-	-	23,258	-	-	
33 岡山	27	-	-	-	-	-	-	27,649	-	-	
34 広島	872	-	-	-	-	-	-	41,256	-	-	
35 山口	137	-	-	-	-	-	-	35,549	-	-	
36 徳島	1	-	-	-	-	-	-	21,302	-	-	
37 香川	4	-	-	-	-	-	-	27,174	-	-	
38 愛媛	10	-	-	-	-	-	-	37,606	-	-	
39 高知	4	-	-	-	-	-	-	25,093	-	-	
40 福岡	28	-	-	-	-	-	-	51,101	-	-	
41 佐賀	61	-	-	-	-	-	-	20,570	-	-	
42 長崎	3,679	-	-	-	-	-	-	32,611	-	-	
43 熊本	14	-	-	-	-	-	-	44,933	-	-	
44 大分	20	-	-	-	-	-	-	27,195	-	-	
45 宮崎	5	-	-	-	-	-	-	24,229	-	-	
46 鹿児島	57	-	-	-	-	-	-	41,057	-	-	
47 沖縄	10	-	-	-	-	-	-	30,276	-	-	
合 計	58,848	-	9,271	-	6,678	-	266	1,733,238	-	-	
令和3年度	54,911	-	1,101	-	-	-	273	1,709,593	-	-	
令和2年度	53,616	-	1,487	-	-	-	783	1,717,194	-	-	

(注) 金額については表示単位未満を四捨五入しているため、内訳と合計が一致しない場合がある。

(単位 千円)

貸 方							合 計	
繰 入 金		特 別 利 益			当 期 損 失 金	当 期 損 失 金		
退職等年金繰 より繰入	経過の長期繰 より繰入	前 期 損 益 修 正	固 定 資 産 売 却 益	固 定 資 産 評 価 益				
-	-	-	-	-	-	-	743,193	1
-	-	25	-	-	-	-	343,169	2
-	-	-	-	-	-	-	279,064	3
-	-	180	-	-	-	-	342,426	4
-	-	-	-	-	-	-	267,913	5
-	-	-	-	-	-	2,983	296,952	6
-	-	-	-	-	-	-	441,108	7
-	-	-	-	-	-	-	468,582	8
-	-	-	-	-	-	11,053	293,944	9
-	-	-	-	-	-	-	360,980	10
-	-	-	-	-	-	-	1,024,335	11
-	-	-	-	-	-	75,677	967,677	12
-	-	-	-	-	-	59,484	615,727	13
-	-	-	-	-	-	42,624	550,704	14
-	-	-	-	-	-	16,882	470,381	15
-	-	-	-	-	-	-	254,349	16
-	-	-	-	-	-	-	257,427	17
-	-	-	-	-	-	-	193,681	18
-	-	-	-	-	-	2,685	205,385	19
-	-	-	-	2	-	-	524,726	20
-	-	-	-	-	-	-	422,825	21
-	-	-	-	-	-	-	677,779	22
-	-	-	-	-	-	-	436,696	23
-	-	0	-	-	-	-	381,857	24
-	-	-	-	-	-	-	336,832	25
-	-	-	-	-	-	19,417	270,344	26
-	-	-	-	-	-	-	828,961	27
-	-	-	-	-	-	24,665	653,713	28
-	-	-	-	-	-	-	277,622	29
-	-	-	-	-	-	-	251,377	30
-	-	-	-	-	-	-	150,480	31
-	-	-	-	-	-	10,887	211,102	32
-	-	-	-	-	-	-	338,020	33
-	-	-	-	-	-	-	350,688	34
-	-	-	-	-	-	3,534	309,227	35
-	-	-	-	-	-	-	186,863	36
-	-	-	-	-	-	-	232,303	37
-	-	-	-	-	-	-	323,721	38
-	-	-	-	-	-	-	216,325	39
-	-	-	-	-	-	15,304	444,778	40
-	-	-	-	-	-	-	176,224	41
-	-	-	-	-	-	-	278,011	42
-	-	-	-	-	-	6,422	388,426	43
-	-	-	-	-	-	-	230,538	44
-	-	-	-	-	-	3,388	209,895	45
-	-	-	-	-	-	-	348,831	46
-	-	-	-	-	-	1,271	259,244	47
-	-	205	-	2	-	296,279	18,094,404	
-	-	549	-	464	-	101,734	17,581,222	
-	-	81	-	-	-	97,654	16,812,968	

業務経理

9 保健經理貸借対照表

(1) 指定都市職員共済組合

項目 組合名	借 方									
	流 動					資 産				
	現 金	小口現金	当座預金	普通預金	通知預金	定期預金	金銭信託	有価証券	貸付信託	証券投資信託
1 札幌市	-	-	-	530,864	-	-	1,800,184	-	-	-
2 川崎市	-	-	-	228,589	-	-	-	-	-	-
3 横浜市	-	-	-	887,750	-	-	-	-	-	-
4 名古屋市	-	-	-	149,854	-	-	-	-	-	-
5 京都市	-	-	-	137,453	-	-	-	-	-	-
6 大阪市	-	-	-	612,072	-	-	-	-	-	-
7 神戸市	-	-	-	828,315	-	-	-	-	-	-
8 広島市	-	-	-	414,002	-	-	-	-	-	-
9 北九州市	-	-	-	198,600	-	-	-	-	-	-
10 福岡市	-	-	-	244,979	-	-	-	-	-	-
合 計	-	-	-	4,232,479	-	-	1,800,184	-	-	-
令和3年度	-	-	-	3,473,201	-	101,061	2,360,571	-	-	-
令和2年度	-	-	-	3,306,420	-	100,869	2,460,489	-	-	-

(2) 都市職員共済組合

項目 組合名	借 方									
	流 動					資 産				
	現 金	小口現金	当座預金	普通預金	通知預金	定期預金	金銭信託	有価証券	貸付信託	証券投資信託
1 北海道都市	-	-	-	161,922	-	-	-	359,960	-	-
2 仙台市	-	-	-	505,186	-	-	-	-	-	-
3 愛知県都市	-	-	-	311,990	-	750,000	-	397,068	-	-
合 計	-	-	-	979,099	-	750,000	-	757,028	-	-
令和3年度	-	-	-	791,744	-	940,000	-	657,028	-	-
令和2年度	-	-	-	934,703	-	750,000	-	657,028	-	-

(単位 千円)

借 方										
流 動					資 産					
差入有価証券	保管有価証券	商 品	貯 蔵 品	立 替 金	仮 払 金	前 渡 金	前 払 費 用	未 収 収 益	短 期 貸 付 金	
-	-	-	-	15	-	-	-	31	-	1
-	-	-	-	-	-	-	-	-	-	2
-	-	-	-	-	-	-	-	1	-	3
-	-	-	-	-	-	-	-	-	-	4
-	-	-	-	61	-	-	-	-	-	5
-	-	-	-	-	-	-	-	-	-	6
-	-	-	-	9	-	-	-	-	-	7
-	-	-	-	-	-	-	30	-	-	8
-	-	-	-	-	-	-	-	-	-	9
-	-	-	-	-	-	-	-	-	-	10
-	-	-	-	85	-	-	30	32	-	-
-	-	-	-	98	-	-	30	583	-	-
-	-	-	-	25	-	-	30	28	-	-

(単位 千円)

借 方										
流 動					資 産					
差入有価証券	保管有価証券	商 品	貯 蔵 品	立 替 金	仮 払 金	前 渡 金	前 払 費 用	未 収 収 益	短 期 貸 付 金	
-	-	-	-	-	79	-	-	1,251	-	1
-	-	-	-	-	-	-	51	-	-	2
-	-	-	-	-	64	-	78	415	-	3
-	-	-	-	-	143	-	128	1,665	-	-
-	-	-	-	-	48	-	126	1,518	-	-
-	-	-	-	-	17	-	126	1,834	-	-

保
健
経
理

(1) 指定都市職員共済組合

項目 組合名	借 方									
	流 動 資 産			固 定 資 産						
	未 収 金	未 達 回 送 金	貸 倒 引 当 金	建 物	借 入 不 動 産 附 帯 施 設	構 築 物	機 械 及 び 装 置	医 療 器 具 機 材	車 両 及 び 搬 運 機 具	器 具 及 び 品 備
1 札幌市	20,593	-	-	186,699	-	0	-	-	-	50,126
2 川崎市	41,268	-	-	-	-	-	-	-	-	-
3 横浜市	42,573	-	-	-	-	-	-	-	-	126
4 名古屋市	108	-	-	-	-	-	-	-	-	-
5 京都市	104,824	-	-	-	-	-	-	-	-	-
6 大阪市	4,161	-	-	-	-	-	-	-	-	0
7 神戸市	41,167	-	-	-	-	-	-	-	-	2,374
8 広島市	90,669	-	-	0	-	-	747	-	-	0
9 北九州市	13,904	-	-	2,296	-	-	-	-	-	0
10 福岡市	1,872	-	-	-	-	-	-	-	-	-
合 計	361,139	-	-	188,994	-	0	747	-	-	52,626
令和3年度	326,998	-	-	197,058	-	0	956	-	-	22,332
令和2年度	279,650	-	-	208,283	-	92	1,165	-	-	33,832

(2) 都市職員共済組合

項目 組合名	借 方									
	流 動 資 産			固 定 資 産						
	未 収 金	未 達 回 送 金	貸 倒 引 当 金	建 物	借 入 不 動 産 附 帯 施 設	構 築 物	機 械 及 び 装 置	医 療 器 具 機 材	車 両 及 び 搬 運 機 具	器 具 及 び 品 備
1 北海道都市	-	-	-	-	-	-	-	-	-	0
2 仙台市	46	-	-	-	-	-	-	-	-	-
3 愛知県都市	62	-	-	-	-	-	-	-	-	-
合 計	108	-	-	-	-	-	-	-	-	0
令和3年度	1,545	-	-	-	-	-	-	-	-	793
令和2年度	8,988	-	-	-	-	-	-	-	-	1,585

(単位 千円)

借 方										
固 定 資 産					資 産					
立 木 竹	土 地	建設仮勘定	借 地 権	引 湯 権	電話加入権	敷金び保証金	加 入 金	預 託 金	長期貸付金	
-	-	3,457	-	-	148	-	-	-	-	1
-	-	-	-	-	-	-	450,000	-	-	2
-	-	-	-	-	-	-	-	-	-	3
-	-	-	-	-	-	-	-	-	-	4
-	-	-	-	-	-	-	-	-	-	5
-	-	-	-	-	-	-	-	-	-	6
-	36,520	-	-	-	-	-	-	-	-	7
-	-	-	-	-	-	-	0	-	-	8
-	-	-	-	-	-	2,588	-	-	-	9
-	-	-	-	-	-	-	-	-	-	10
-	36,520	3,457	-	-	148	2,588	450,000	-	-	
-	102,800	3,457	-	-	148	5,048	450,000	-	-	
-	102,800	-	-	-	148	5,408	450,000	-	-	

(単位 千円)

借 方										
固 定 資 産					資 産					
立 木 竹	土 地	建設仮勘定	借 地 権	引 湯 権	電話加入権	敷金び保証金	加 入 金	預 託 金	長期貸付金	
-	-	-	-	-	-	-	-	-	-	1
-	-	-	-	-	-	-	-	-	-	2
-	79,200	-	-	-	-	-	-	-	-	3
-	79,200	-	-	-	-	-	-	-	-	
-	79,200	-	-	-	-	-	-	-	-	
-	79,200	-	-	-	-	-	-	-	-	

保
健
経
理

(1) 指定都市職員共済組合

項目 組合名	借 方				貸 方					
	固定資産	繰 延 資 産		合 計	流 動 負 債					
	投資有価証券	創 業 費	開 発 費		短期借入金	未払消費税	未 払 金	未 払 費用	前 受 金	預 り 金
1 札幌市	-	-	-	2,592,117	-	-	62,601	-	-	68
2 川崎市	-	-	-	719,857	-	-	1,553	47	-	-
3 横浜市	-	-	-	930,450	-	-	151,445	-	-	-
4 名古屋市	-	-	-	149,962	-	-	-	85,613	-	189
5 京都市	-	-	-	242,338	-	-	43,769	-	-	-
6 大阪市	-	-	-	616,234	-	-	48,469	-	-	11
7 神戸市	-	-	-	908,385	-	-	55,546	-	50	1,720
8 広島市	-	-	-	505,449	-	-	138,242	514	-	-
9 北九州市	-	-	3,632	221,021	-	-	11,946	-	-	115
10 福岡市	-	-	-	246,851	-	-	78,382	-	-	1
合 計	-	-	3,632	7,132,663	-	-	591,953	86,174	50	2,104
令和3年度	-	-	4,497	7,048,837	-	-	396,228	92,450	80	791
令和2年度	-	-	5,746	6,954,985	-	-	381,831	104,732	-	115,922

(2) 都市職員共済組合

項目 組合名	借 方				貸 方					
	固定資産	繰 延 資 産		合 計	流 動 負 債					
	投資有価証券	創 業 費	開 発 費		短期借入金	未払消費税	未 払 金	未 払 費用	前 受 金	預 り 金
1 北海道都市	-	-	-	523,212	-	-	20,281	39	-	-
2 仙台市	-	-	-	505,283	-	-	17,137	78	-	-
3 愛知県都市	-	-	-	1,538,877	-	707	43,053	6	-	34
合 計	-	-	-	2,567,372	-	707	80,471	123	-	34
令和3年度	-	-	-	2,472,002	-	1,303	146,341	241	-	6,032
令和2年度	-	-	-	2,433,481	-	3,293	117,701	17,765	-	5,067

(単位 千円)

貸				方				剰余金(欠損金)	
流動負債				固定負債				剰余金	剰余金又は欠損金(△)
受入保証金	前受収益	仮受金	預り有価証券	長期借入金	退職給与引当金	災害補てん金	特別修繕引当金	資本剰余金	建設積立金
-	-	-	-	-	25,134	-	132,611	411,405	-
-	-	0	-	-	-	-	-	450,000	-
-	-	-	-	-	-	-	-	-	-
-	-	-	-	-	29,538	-	-	-	-
-	-	-	-	-	-	-	-	-	-
-	-	-	-	-	-	-	-	521	-
-	-	-	-	-	-	-	-	36,520	-
624	13	-	-	-	-	-	-	22,319	-
-	14	-	-	-	-	-	-	-	-
-	-	-	-	-	-	-	-	-	-
624	27	0	-	-	54,672	-	132,611	920,765	-
-	22	1	-	-	30,579	-	131,138	1,060,083	-
-	40	-	-	-	72,033	-	129,902	1,087,753	-

(単位 千円)

貸				方				剰余金(欠損金)	
流動負債				固定負債				剰余金	剰余金又は欠損金(△)
受入保証金	前受収益	仮受金	預り有価証券	長期借入金	退職給与引当金	災害補てん金	特別修繕引当金	資本剰余金	建設積立金
-	-	-	-	-	38,762	-	-	-	-
-	-	-	-	-	-	-	-	-	-
-	-	-	-	-	11,754	-	-	79,200	-
-	-	-	-	-	50,516	-	-	79,200	-
-	-	-	-	-	55,960	-	-	79,200	-
-	3	-	-	-	68,005	-	-	79,200	-

保
健
経
理

(1) 指定都市職員共済組合

(単位 千円)

項目 組合名	貸 方			合 計	
	剰 余 金 (欠 損 金)				
	利 益 剰 余 金 又 は 欠 損 金 (△)				
	改 良 積 立 金	欠 損 金 補 て ん 積 立 金	積 立 金 又 は 繰 越 欠 損 金 (△)		
1 札幌市	-	37,604	1,922,696	2,592,117	1
2 川崎市	-	-	268,257	719,857	2
3 横浜市	-	-	779,005	930,450	3
4 名古屋市	-	-	34,622	149,962	4
5 京都市	-	-	198,568	242,338	5
6 大阪市	-	3,340	563,893	616,234	6
7 神戸市	-	1,826	812,723	908,385	7
8 広島市	-	1,116	342,620	505,449	8
9 北九州市	-	115	208,831	221,021	9
10 福岡市	-	-	168,467	246,851	10
合 計	-	44,000	5,299,682	7,132,663	
令和3年度	-	42,371	5,295,095	7,048,837	
令和2年度	-	45,649	5,017,123	6,954,985	

(注) 金額については表示単位未満を四捨五入しているため、内訳と合計が一致しない場合がある。

(2) 都市職員共済組合

(単位 千円)

項目 組合名	貸 方			合 計	
	剰 余 金 (欠 損 金)				
	利 益 剰 余 金 又 は 欠 損 金 (△)				
	改 良 積 立 金	欠 損 金 補 て ん 積 立 金	積 立 金 又 は 繰 越 欠 損 金 (△)		
1 北海道都市	-	-	464,130	523,212	1
2 仙台市	-	-	488,068	505,283	2
3 愛知県都市	-	-	1,404,123	1,538,877	3
合 計	-	-	2,356,321	2,567,372	
令和3年度	-	-	2,182,926	2,472,002	
令和2年度	-	-	2,142,448	2,433,481	

(注) 金額については表示単位未満を四捨五入しているため、内訳と合計が一致しない場合がある。

(3) 市町村職員共済組合

項目 組合名	借 方									
	流 動					資 産				
	現 金	小口現金	当座預金	普通預金	通知預金	定期預金	金銭信託	有価証券	貸付信託	証券投資信託
1 北海道	-	-	-	124,870	-	-	380,166	500,000	-	-
2 青森	-	-	-	294,938	-	-	-	799,049	-	-
3 岩手	-	-	-	1,463	-	505,000	-	-	-	-
4 宮城	-	-	-	196,360	-	100,000	200,000	494,134	-	-
5 秋田	-	-	-	533,416	-	-	-	-	-	-
6 山形	-	-	-	118,066	-	600,000	-	-	-	-
7 福島	-	-	-	60,823	-	620,000	-	-	-	-
8 茨城	-	-	-	257,452	-	700,000	-	498,475	-	-
9 栃木	-	-	-	180,849	-	400,000	-	-	-	-
10 群馬	-	-	-	8,547	-	640,000	-	-	-	-
11 埼玉	-	-	-	1,041,083	-	900,000	800,000	-	-	-
12 千葉	70	-	-	1,057,018	-	1,190,000	-	1,124,906	-	-
13 東京都	-	-	-	1,996,184	-	-	-	795,006	-	-
14 神奈川県	-	-	-	46,295	-	1,410,000	-	300,000	-	-
15 新潟	1,680	94	-	501,234	-	1,770,000	1,510,999	-	-	-
16 富山	-	-	-	164,366	-	150,026	-	499,793	-	-
17 石川	-	-	-	292,942	-	-	-	1,000,000	-	-
18 福井	-	-	-	16,559	-	330,000	-	500,000	-	-
19 山梨	-	-	-	16,610	-	325,000	-	100,000	-	-
20 長野	-	-	-	1,381,282	-	-	-	-	-	-
21 岐阜	-	-	-	122,775	-	20,000	148,106	-	-	-
22 静岡県	-	-	-	80,838	-	100,000	600,000	699,637	-	-
23 愛知	-	-	-	497,205	-	-	-	-	-	-
24 三重	-	-	-	21,053	-	1,020,000	-	-	-	-
25 滋賀	-	50	-	275,070	-	350,000	-	-	-	-
26 京都	-	-	-	149,939	-	360,000	-	-	-	-
27 大阪	-	-	-	433,119	-	800,000	-	-	-	-
28 兵庫	-	-	-	851,421	-	-	-	2,500,000	-	-
29 奈良	-	50	-	214,354	-	971,000	-	-	-	-
30 和歌山	-	-	-	94,679	-	500,000	-	-	-	-
31 鳥取	-	-	-	100,787	-	179,000	-	-	-	-
32 島根	-	-	-	328,254	-	250,000	-	-	-	-
33 岡山	-	-	-	225,994	-	590,000	-	-	-	-
34 広島	-	-	-	15,486	-	2,010,138	-	-	-	-
35 山口	-	-	-	211,082	-	350,000	200,000	-	-	-
36 徳島	-	-	-	26,182	-	280,000	-	-	-	-
37 香川	-	-	-	164,775	-	292,852	-	-	-	-
38 愛媛	-	-	-	23,323	-	621,000	-	-	-	-
39 高知	-	-	-	206,683	-	200,000	-	-	-	-
40 福岡	-	-	-	726,913	-	1,200,000	-	49,861	-	-
41 佐賀	-	-	-	8,802	-	255,000	-	-	-	-
42 長崎	-	-	-	21,762	-	554,000	-	500,000	-	-
43 熊本	-	-	-	21,322	-	400,000	-	-	-	-
44 大分	-	-	-	205,147	-	480,000	-	899,583	-	-
45 宮崎	-	-	-	12,044	-	750,000	-	-	-	-
46 鹿児島	-	-	-	241,303	-	260,000	-	-	-	-
47 沖縄	-	-	-	393,317	-	900,000	-	-	-	-
合計	1,750	194	-	13,963,987	-	23,333,017	3,839,271	11,260,444	-	-
令和3年度	2,389	248	-	11,966,224	-	23,427,222	4,018,896	12,248,295	-	-
令和2年度	2,197	212	-	10,444,043	-	25,186,269	3,258,452	12,524,075	-	-

(単位 千円)

借 方									
流		動			資			産	
差入有価証券	保管有価証券	商 品	貯 蔵 品	立 替 金	仮 払 金	前 渡 金	前 払 費 用	未 収 収 益	短 期 貸 付 金
-	-	-	109	-	-	-	-	1,630	-
-	-	-	-	-	-	-	-	2,236	-
-	-	-	-	-	-	-	-	2	-
-	-	-	-	-	-	-	-	685	-
-	-	-	-	-	-	-	-	1	-
-	-	-	1,158	-	-	-	-	1	-
-	-	-	-	-	9,328	-	-	3	-
-	-	-	43	-	12	-	31	101	-
-	-	-	-	-	-	-	-	2	-
-	-	-	-	0	-	-	-	1	-
-	-	-	-	-	1,957	-	-	51	-
-	-	-	-	-	-	-	102	8,079	-
-	-	-	680	-	-	-	6	2,280	-
-	-	-	-	-	-	-	194	416	-
-	-	-	6,578	469	-	-	450	36	-
-	-	-	-	-	-	-	-	586	-
-	-	-	-	8	-	-	-	1,676	-
-	-	-	-	-	-	-	-	884	-
-	-	-	-	-	-	-	-	11	-
-	-	-	-	34	-	-	711	-	-
-	-	-	-	-	-	-	-	3	-
-	-	-	-	-	-	-	100	998	-
-	-	-	-	-	-	-	-	1	-
-	-	-	-	-	-	-	29	6	-
-	-	-	1,089	6	-	-	-	1	-
-	-	-	-	-	-	-	-	0	-
-	-	-	-	-	-	-	16	73	-
-	-	-	-	5,773	-	-	-	126	-
-	-	-	-	62	-	-	-	320	-
-	-	-	-	-	-	-	-	205	-
-	-	-	-	49,491	-	-	284	1	-
-	-	-	167	-	-	-	-	3	-
-	-	-	-	-	-	-	-	2	-
-	-	-	-	-	-	-	-	2,471	-
-	-	-	-	-	74	-	-	34	-
-	-	-	-	19	-	-	-	0	-
-	-	-	-	19,491	-	-	-	2	-
-	-	-	-	20	-	-	-	4	-
-	-	-	1,056	-	-	-	165	1	-
-	-	-	-	-	-	-	-	128	-
-	-	-	-	-	-	-	-	1	-
-	-	-	-	-	-	-	-	1,396	-
-	-	-	-	-	-	-	-	1	-
-	-	-	-	-	-	-	-	927	-
-	-	-	-	-	-	-	-	2	-
-	-	-	-	9	-	-	-	0	-
-	-	-	-	3	-	-	-	3	-
-	-	-	10,879	75,385	11,370	-	2,086	25,391	-
-	-	-	9,533	76,541	11,751	-	2,630	28,105	-
-	-	-	9,535	75,175	9,979	-	16,914	31,304	-

保健
経
理

(3) 市町村職員共済組合

項目 組合名	借 方									
	流 動 資 産			固 定 資 産						
	未 収 金	未 達 回 送 金	貸 倒 引 当 金	建 物	借 入 不 動 産 附 帯 施 設	構 築 物	機 械 及 び 装 置	医 療 器 具 機 材	車 両 及 び 搬 運 機 具	器 具 及 び 備 品
1 北海道	1,514	-	-	-	-	-	-	-	-	134
2 青森	-	-	-	-	-	-	-	-	-	1,361
3 岩手	3	-	-	-	-	-	-	-	-	0
4 宮城	1,000	-	-	39,406	-	-	-	-	-	0
5 秋田	1,044	-	-	-	-	-	-	-	-	5,709
6 山形	9,854	-	-	-	120	-	-	-	-	563
7 福島	-	-	-	-	-	-	-	-	-	0
8 茨城	50	-	-	-	-	-	-	-	-	-
9 栃木	-	-	-	-	-	-	-	-	-	249
10 群馬	1	-	-	-	-	-	-	-	-	0
11 埼玉	15	-	-	-	-	-	-	-	-	0
12 千葉	4,506	-	-	587,039	-	38,254	-	-	0	9,921
13 東京都	80	-	-	-	-	-	-	-	-	0
14 神奈川県	-	-	-	-	-	-	-	-	-	0
15 新潟	17,108	-	-	875,414	-	16,187	36,145	-	2,453	9,912
16 富山	-	-	-	-	-	-	-	-	-	-
17 石川	1,077	-	-	71,918	-	-	-	-	-	154
18 福井	-	-	-	-	-	-	-	-	-	0
19 山梨	946	-	-	-	-	-	-	-	-	766
20 長野	90	-	-	-	-	-	-	-	-	-
21 岐阜	74	-	-	-	-	-	-	-	-	-
22 静岡	3	-	-	-	-	-	-	-	-	0
23 愛知	-	-	-	-	-	-	-	-	-	-
24 三重	102	-	-	-	-	-	-	-	-	-
25 滋賀	15,763	-	-	-	-	-	-	-	-	109
26 京都	11,375	-	-	-	-	-	-	-	-	29
27 大阪	26	-	-	-	-	-	-	-	-	-
28 兵庫	9	-	-	-	-	-	-	-	-	204
29 奈良	-	-	-	-	-	-	-	-	0	7,844
30 和歌山	8,472	-	-	-	-	-	-	-	-	0
31 鳥取	33	-	-	-	-	-	102	-	-	0
32 島根	1	-	-	-	-	-	-	-	-	337
33 岡山	-	-	-	-	-	-	-	-	-	41
34 広島	13	-	-	-	-	-	-	-	-	17
35 山口	-	-	-	9,409	-	-	-	-	-	179
36 徳島	6,775	-	-	-	-	-	-	-	-	3,405
37 香川	4	-	-	-	-	-	-	-	-	0
38 愛媛	15	-	-	-	-	-	-	-	-	1,045
39 高知	5,930	-	-	-	-	-	-	-	-	453
40 福岡	9,751	-	-	-	-	-	-	-	-	0
41 佐賀	-	-	-	-	-	-	-	-	-	1,200
42 長崎	-	-	-	124,250	-	-	-	-	-	4,793
43 熊本	5	-	-	-	-	-	-	-	-	-
44 大分	10,373	-	-	-	-	-	-	-	-	-
45 宮崎	-	-	-	-	-	-	-	-	-	56
46 鹿児島	-	-	-	-	-	0	-	-	-	-
47 沖縄	-	-	-	-	-	-	-	-	-	2,772
合計	106,014	-	-	1,707,436	120	54,442	36,247	-	2,453	51,253
令和3年度	114,561	2,435	-	1,791,411	136	61,131	28,794	-	3,864	51,998
令和2年度	85,355	5,254	-	1,875,386	152	67,863	29,728	-	5,518	63,338

(3) 市町村職員共済組合

項目 組合名	借 方				貸 方					
	固定資産	繰 延 資 産		合 計	流 動			負 債		
	投資有価証券	創 業 費	開 発 費		短期借入金	未払消費税	未 払 金	未 払 費用	前 受 金	預 り 金
1 北海道	-	-	9,697	1,018,119	-	-	63,484	806	-	-
2 青森	-	-	-	1,097,585	-	-	16,018	159	-	-
3 岩手	-	-	-	506,468	-	-	126,003	23	-	28
4 宮城	-	-	-	1,031,586	-	-	19,592	-	-	-
5 秋田	-	-	-	540,170	-	-	4,407	-	-	-
6 山形	-	-	-	729,762	-	-	29,144	171	210	-
7 福島	-	-	-	690,154	-	-	-	-	-	-
8 茨城	-	-	-	1,456,164	-	4	489	90,189	-	47
9 栃木	-	-	-	581,100	-	-	30,919	-	-	8
10 群馬	-	-	-	648,549	-	-	55	16,981	-	47
11 埼玉	-	-	-	2,743,105	-	-	224,615	8,004	-	309,133
12 千葉	-	-	29,083	4,446,716	-	-	211,083	177	-	41
13 東京都	-	-	-	2,794,286	-	-	727	155,304	-	1,729
14 神奈川県	-	-	-	1,756,904	-	-	-	66,889	-	-
15 新潟	-	-	-	5,054,910	-	-	65,730	19,987	1,844	687
16 富山	-	-	-	814,772	-	-	35,021	-	-	50
17 石川	-	-	-	1,367,774	-	-	56,010	1,004	-	54
18 福井	-	-	1,540	848,983	-	-	3,879	131	-	-
19 山梨	-	-	-	443,333	-	-	50,719	515	-	58,835
20 長野	-	-	-	1,382,117	-	-	1,017	294	-	-
21 岐阜	-	-	-	290,959	-	-	60,479	31	-	-
22 静岡県	-	-	-	1,481,575	-	-	-	86,518	-	60
23 愛知	-	-	-	497,205	-	-	13,415	32	-	-
24 三重	-	-	-	1,041,190	-	-	42,190	81	-	-
25 滋賀	-	-	-	642,089	-	92	18,927	273	-	-
26 京都	-	-	-	521,344	-	-	6,869	-	-	-
27 大阪	-	-	-	1,233,234	-	-	160,485	-	-	-
28 兵庫	-	-	-	3,451,516	-	-	5,773	69,618	-	-
29 奈良	-	-	-	1,193,630	-	-	21,856	322	-	186
30 和歌山	-	-	-	603,355	-	-	10,633	94	-	-
31 鳥取	-	-	-	329,698	-	448	39,085	-	-	40
32 島根	-	-	-	578,762	-	-	31,862	145	-	65
33 岡山	-	-	-	816,038	-	-	666	-	-	103,209
34 広島	-	-	9,929	2,038,054	-	-	57,691	137	-	277
35 山口	-	-	-	770,778	-	-	39,964	-	-	80,420
36 徳島	-	-	2,592	324,974	-	-	23,351	-	-	-
37 香川	-	-	-	477,125	-	2,225	19,057	351	-	25
38 愛媛	-	-	-	645,407	-	-	15,189	600	-	1,135
39 高知	-	-	-	414,289	-	2,288	24,831	184	-	-
40 福岡	-	-	-	1,986,654	-	-	18,681	-	-	-
41 佐賀	-	-	-	265,003	-	-	39,922	225	-	-
42 長崎	-	-	-	1,506,010	-	575	37,617	405	-	114
43 熊本	-	-	-	421,328	-	-	48,472	318	-	-
44 大分	-	-	-	1,596,030	-	-	12,413	75	-	97
45 宮崎	-	-	-	762,101	-	-	19,202	149	-	-
46 鹿児島	-	-	-	692,366	-	68	-	40,983	-	59
47 沖縄	-	-	-	1,389,645	-	-	63,704	405	-	97,952
合計	-	-	52,840	55,922,917	-	5,701	1,771,244	561,578	2,054	654,299
令和3年度	-	-	61,530	55,316,413	-	3,285	1,475,223	466,763	2,210	650,217
令和2年度	-	-	42,417	55,232,819	-	9,059	1,653,597	466,518	-	643,317

(単位 千円)

貸 方										
流 動 負 債				固 定 負 債				剰 余 金 (欠 損 金)		
受入保証金	前受収益	仮受金	預り有価証券	長期借入金	退職給与引当金	災害補てん金	特別修繕引当金	資本剰余金	利益剰余金	
									又(△)	
									建設積立金	
-	-	-	-	-	75,289	-	-	-	-	1
-	-	-	-	-	52,222	-	-	-	-	2
-	-	-	-	-	24,151	-	-	-	-	3
-	-	-	-	-	9,243	-	-	19,404	-	4
-	-	-	-	-	44,274	-	-	-	-	5
-	-	-	-	-	23,761	-	-	-	-	6
-	-	4,296	-	-	12,990	-	-	-	-	7
-	-	-	-	-	32,980	-	-	-	-	8
-	-	-	-	-	6,038	-	-	-	-	9
-	-	-	-	-	4,801	-	-	-	-	10
-	-	-	-	-	90,710	-	-	981	-	11
-	-	81	-	-	15,793	-	-	1,802,738	-	12
-	-	-	-	-	28,178	-	-	-	-	13
-	-	-	-	-	71,502	-	100,000	-	-	14
-	1,771	-	-	-	76,290	-	-	602,815	-	15
-	-	-	-	-	2,856	-	-	-	-	16
-	-	-	-	-	17,844	-	-	-	-	17
-	-	-	-	-	7,805	-	-	-	-	18
-	-	-	-	-	36,718	-	-	-	-	19
-	-	-	-	-	21,751	-	-	-	-	20
-	-	-	-	-	12,011	-	-	-	-	21
-	-	-	-	-	19,464	-	-	-	-	22
-	-	-	-	-	11,565	-	-	-	-	23
-	-	2	-	-	25,991	-	-	-	-	24
-	-	3	-	-	23,559	-	-	-	-	25
-	-	-	-	-	5,884	-	-	1,449	-	26
-	-	-	-	-	72,016	-	-	-	-	27
-	-	-	-	-	14,165	-	5,261	96,164	-	28
-	-	-	-	-	40,874	-	-	-	-	29
-	-	-	-	-	21,573	-	-	-	-	30
-	-	-	-	-	81,957	-	-	-	-	31
-	-	-	-	-	7,150	-	-	-	-	32
-	-	-	-	-	47,002	-	-	-	-	33
-	-	-	-	-	42,594	-	-	-	-	34
-	-	-	-	-	39,082	-	-	25,350	-	35
-	-	-	-	-	9,629	-	-	-	-	36
-	-	-	-	-	16,204	-	-	-	-	37
-	-	-	-	-	52,631	-	-	-	-	38
-	-	-	-	-	65,521	-	-	-	-	39
-	-	-	-	-	75,673	-	-	-	638,814	40
-	-	-	-	-	25,013	-	-	-	-	41
-	-	-	-	-	39,617	-	14,000	157,101	-	42
-	-	-	-	-	17,905	-	-	-	-	43
-	-	-	-	-	77,040	-	-	-	930,000	44
-	-	-	-	-	70,504	-	-	-	-	45
-	-	-	-	-	19,124	-	-	195,511	-	46
-	-	-	-	-	48,748	-	-	-	-	47
-	1,771	4,382	-	-	1,637,694	-	119,261	2,901,513	1,568,814	
-	1,781	4,222	-	-	1,666,558	-	66,261	2,927,617	1,568,814	
-	1,821	5,992	-	-	1,646,815	-	13,261	3,018,517	1,568,814	

保健経理

(3) 市町村職員共済組合

(単位 千円)

組合名	項目	貸 方			合 計	
		剰 余 金 (欠 損 金)				
		利 益 剰 余 金 又 は 欠 損 金 (△)				
		改 良 積 立 金	欠 損 金 補 て ん 積 立 金	積 立 金 又 は 繰 越 欠 損 金 (△)		
1	北海道	-	7	878,533	1,018,119	1
2	青森	-	3,000	1,026,186	1,097,585	2
3	岩手	-	0	356,263	506,468	3
4	宮城	310,000	3,153	670,194	1,031,586	4
5	秋田	-	290	491,199	540,170	5
6	山形	-	34	676,442	729,762	6
7	福島	-	-	672,868	690,154	7
8	茨城	458,200	-	874,256	1,456,164	8
9	栃木	-	-	544,136	581,100	9
10	群馬	-	0	626,664	648,549	10
11	埼玉	-	4,204	2,105,460	2,743,105	11
12	千葉	-	390,687	2,026,115	4,446,716	12
13	東京	-	148	2,608,201	2,794,286	13
14	神奈川	150,000	-	1,368,513	1,756,904	14
15	新潟	613,481	-	3,672,306	5,054,910	15
16	富山	174,185	-	602,660	814,772	16
17	石川	-	3,604	1,289,260	1,367,774	17
18	福井	330,000	200	506,967	848,983	18
19	山梨	-	38	296,508	443,333	19
20	長野	-	-	1,359,055	1,382,117	20
21	岐阜	-	-	218,439	290,959	21
22	静岡	-	176	1,375,357	1,481,575	22
23	愛知	-	-	472,194	497,205	23
24	三重	98,557	-	874,370	1,041,190	24
25	滋賀	-	131	599,104	642,089	25
26	京都	-	1	507,140	521,344	26
27	大阪	-	-	1,000,734	1,233,234	27
28	兵庫	340,383	4,709	2,915,442	3,451,516	28
29	奈良	-	392	1,130,000	1,193,630	29
30	和歌山	-	0	571,055	603,355	30
31	鳥取	952	5	207,210	329,698	31
32	島根	184,979	17	354,543	578,762	32
33	岡山	128,594	2	536,565	816,038	33
34	広島	-	1	1,937,354	2,038,054	34
35	山口	100,000	-	485,962	770,778	35
36	徳島	-	1,000	290,994	324,974	36
37	香川	-	21	439,242	477,125	37
38	愛媛	-	53	575,798	645,407	38
39	高知	-	23	321,441	414,289	39
40	福岡	-	0	1,253,485	1,986,654	40
41	佐賀	-	-	199,843	265,003	41
42	長崎	-	21,443	1,235,138	1,506,010	42
43	熊本	-	-	354,633	421,328	43
44	大分	-	-	576,404	1,596,030	44
45	宮崎	-	300	671,946	762,101	45
46	鹿児島	-	100	436,521	692,366	46
47	沖縄	-	-	1,178,835	1,389,645	47
合 計		2,889,331	433,738	43,371,535	55,922,917	
令和3年度		2,882,037	475,351	43,126,075	55,316,413	
令和2年度		2,794,934	515,993	42,894,181	55,232,819	

(注) 金額については表示単位未満を四捨五入しているため、内訳と合計が一致しない場合がある。

10 保健經理損益計算書

(1) 指定都市職員共済組合

項目 組合名	借 方										
	経 常 費 用										
	役員報酬	職員給与	社会保険 負担金	厚生事業費	厚生費	特定健康 診査等費	旅費	事務費	商品仕入	消耗器具費	
1 札幌市	-	12,849	-	-	307,936	5,722	-	10,837	-	-	
2 川崎市	-	-	-	-	191,646	70,912	-	591	-	-	
3 横浜市	-	-	-	-	569,531	38,601	4	2,051	-	-	
4 名古屋市	-	8,001	-	-	297,261	13,012	27	1,876	-	-	
5 京都市	-	-	-	-	383,363	83,562	-	633	-	-	
6 大阪市	-	2,728	-	-	245,436	74,725	15	177	-	-	
7 神戸市	-	-	-	-	313,085	44,149	11	531	-	-	
8 広島市	-	4,722	-	-	394,666	17,798	-	356	-	-	
9 北九州市	-	1,674	-	-	150,574	11,274	-	236	-	-	
10 福岡市	-	2,795	-	-	150,369	17,135	-	206	-	-	
合計	-	32,769	-	-	3,003,867	376,890	57	17,494	-	-	
令和3年度	-	58,057	-	-	2,810,967	384,860	225	10,255	-	-	
令和2年度	-	81,348	-	-	2,428,489	360,717	130	9,032	-	-	

(2) 都市職員共済組合

項目 組合名	借 方										
	経 常 費 用										
	役員報酬	職員給与	社会保険 負担金	厚生事業費	厚生費	特定健康 診査等費	旅費	事務費	商品仕入	消耗器具費	
1 北海道都市	-	58,193	-	-	290,778	34,164	165	2,531	-	-	
2 仙台市	-	686	-	-	164,594	23,496	-	226	-	-	
3 愛知県都市	-	7,379	-	-	642,774	12,300	132	5,595	-	-	
合計	-	66,257	-	-	1,098,145	69,960	297	8,352	-	-	
令和3年度	-	69,461	-	-	1,091,889	66,850	253	6,954	-	-	
令和2年度	-	69,286	-	-	1,049,554	62,130	166	8,412	-	-	

(単位 千円)

借 方										
経 常					費 用					
事業用 消耗品費	薬品費	医療材料費	飲食材料費	加工賃	賃金	委託費	委託管理費	委託検査料	光熱水料	
2,201	-	-	-	-	-	86,849	16,073	-	5,139	1
-	-	-	-	-	-	25,323	-	-	-	2
-	-	-	-	-	-	46,510	143	-	400	3
-	-	-	-	-	22,551	299,170	-	-	-	4
-	-	-	-	-	-	-	20,347	-	-	5
-	-	-	-	-	-	12,334	-	-	-	6
-	-	-	-	-	-	18,509	328	-	9	7
222	-	-	-	-	550	9,497	-	-	1,730	8
163	-	-	-	-	-	752	9,371	-	1,779	9
-	-	-	-	-	-	3,366	-	-	-	10
2,586	-	-	-	-	23,102	502,310	46,263	-	9,057	
1,985	-	-	-	-	22,365	397,888	88,596	-	8,825	
2,811	-	-	-	-	22,551	373,470	43,057	-	9,050	

借 方										
経 常					費 用					
事業用 消耗品費	薬品費	医療材料費	飲食材料費	加工賃	賃金	委託費	委託管理費	委託検査料	光熱水料	
-	-	-	-	-	-	5,681	5,076	-	1,360	1
-	-	-	-	-	-	4,516	-	-	-	2
-	-	-	-	-	-	1,879	414	-	-	3
-	-	-	-	-	-	12,076	5,490	-	1,360	
-	-	-	-	-	-	21,823	6,035	-	968	
-	-	-	-	-	-	12,690	6,737	-	1,023	

保
健
経
理

(1) 指定都市職員共済組合

項目 組合名	借 方									
	経 常 費 用									
	燃料費	被服費	修繕費	洗濯費	賃借料	保険料	調査研究費	施設経営 推進事業費	普及費	広告費
1 札幌市	-	-	-	-	39,776	145	-	-	2,850	-
2 川崎市	-	-	-	-	1,519	-	-	-	812	-
3 横浜市	-	-	-	-	3,957	-	30	-	3,292	-
4 名古屋市	-	-	-	-	3,053	-	-	-	6,779	-
5 京都市	-	-	-	-	22	-	-	-	1,428	-
6 大阪市	-	-	-	-	2,152	-	-	-	10,083	-
7 神戸市	8	-	-	-	5,004	38	-	-	1,933	-
8 広島市	-	-	544	113	2,650	121	-	-	2,544	-
9 北九州市	-	-	4,318	-	-	45	-	-	4,111	-
10 福岡市	-	-	-	-	57	-	-	-	-	-
合 計	8	-	4,862	113	58,190	349	30	-	33,832	-
令和3年度	11	-	5,436	82	19,565	738	12	-	35,178	-
令和2年度	4	4	8,689	103	19,090	718	1	-	53,968	-

(2) 都市職員共済組合

項目 組合名	借 方									
	経 常 費 用									
	燃料費	被服費	修繕費	洗濯費	賃借料	保険料	調査研究費	施設経営 推進事業費	普及費	広告費
1 北海道都市	-	-	-	-	9,766	-	1,225	-	21,727	-
2 仙台市	-	-	-	-	477	-	-	-	610	-
3 愛知県都市	-	-	-	-	681	-	-	-	716	-
合 計	-	-	-	-	10,925	-	1,225	-	23,053	-
令和3年度	-	-	-	-	10,717	-	190	-	17,115	-
令和2年度	-	-	-	-	13,714	-	387	-	16,688	-

(単位 千円)

借 方										
経 常					費 用					
組合交付金	諸 謝 金	食 料 費	負 担 金	消 費 税	連 合 会 分 担 金	公 租 公 課 等	通 信 交 通 費	助 成 金 及 び 交 付 金	保 険 料 充 当 金 返 還 金	
-	-	-	8,145	159	2,351	-	-	-	-	1
-	-	-	-	-	2,504	-	-	-	-	2
-	-	6	-	-	5,469	-	-	-	-	3
-	161	-	28,411	-	4,667	-	-	-	-	4
-	-	-	70	29	2,556	-	-	-	-	5
-	99	-	17,099	-	4,587	-	-	-	-	6
-	-	-	437	-	3,143	-	-	-	-	7
-	-	-	743	-	2,337	-	-	-	-	8
-	-	-	24	-	1,640	-	-	-	-	9
-	-	-	561	-	2,055	-	-	-	-	10
-	260	6	55,490	188	31,310	-	-	-	-	-
-	225	-	59,147	32	44,505	-	-	-	-	-
-	3,551	-	57,179	21	45,964	-	-	-	-	-

(単位 千円)

借 方										
経 常					費 用					
組合交付金	諸 謝 金	食 料 費	負 担 金	消 費 税	連 合 会 分 担 金	公 租 公 課 等	通 信 交 通 費	助 成 金 及 び 交 付 金	保 険 料 充 当 金 返 還 金	
-	-	-	8,539	28,690	2,809	-	-	-	-	1
-	-	-	29	-	1,818	-	-	-	-	2
-	-	-	1,141	66,538	5,114	-	-	-	-	3
-	-	-	9,709	95,228	9,740	-	-	-	-	-
-	-	-	10,617	89,357	13,615	-	-	-	-	-
-	-	-	11,160	86,227	13,491	-	-	-	-	-

保
健
経
理

(1) 指定都市職員共済組合

項目 組合名	借 方											
	経 常					費 用						
	信託等 手数	売買 料	施設 推進	経営 事業 資金	災害見 舞品費	分 担 金	現金過 不足	雑 費	減価償却 費	貸倒引当 金繰入	災害補てん 引当金繰入	特別修繕 引当金繰入
1 札幌市	-	-	-	-	-	-	49	28,055	-	-	-	1,473
2 川崎市	-	-	-	-	-	-	-	-	-	-	-	-
3 横浜市	-	-	-	-	-	-	-	75	-	-	-	-
4 名古屋市	-	-	-	-	-	-	-	-	-	-	-	-
5 京都市	-	-	-	-	-	-	-	-	-	-	-	-
6 大阪市	-	-	-	-	-	-	-	-	-	-	-	-
7 神戸市	-	-	-	-	-	-	-	365	-	-	-	-
8 広島市	-	-	-	-	-	-	-	209	-	-	-	-
9 北九州市	-	-	-	-	-	-	-	2,711	-	-	-	-
10 福岡市	-	-	-	-	-	-	-	-	-	-	-	-
合 計	-	-	-	-	-	-	49	31,416	-	-	-	1,473
令和3年度	-	-	-	-	-	-	712	21,129	-	-	-	1,236
令和2年度	-	-	-	-	-	-	222	28,962	-	-	-	1,284

(2) 都市職員共済組合

項目 組合名	借 方											
	経 常					費 用						
	信託等 手数	売買 料	施設 推進	経営 事業 資金	災害見 舞品費	分 担 金	現金過 不足	雑 費	減価償却 費	貸倒引当 金繰入	災害補てん 引当金繰入	特別修繕 引当金繰入
1 北海道都市	-	-	-	-	-	-	450	793	-	-	-	-
2 仙台市	-	-	-	-	-	-	-	-	-	-	-	-
3 愛知県都市	-	-	-	-	-	-	2	-	-	-	-	-
合 計	-	-	-	-	-	-	452	793	-	-	-	-
令和3年度	-	-	-	-	-	-	4	793	-	-	-	-
令和2年度	-	-	-	-	-	-	6	793	-	-	-	-

(単位 千円)

借 方										繰 入 金
経 常 費 用									業 務 経 理 へ 入 繰 入	
支 払 利 息	創 業 費 償 却	開 発 費 償 却	有 価 証 券 却 却	有 価 証 券 損 評	有 価 証 券 損 償	償 還 差 損	承 継 差 損	貸 倒 損 失		雑 損
-	-	-	-	-	-	-	-	-	-	-
-	-	-	-	-	-	-	-	-	-	-
-	-	-	-	-	-	-	-	-	-	-
-	-	-	-	-	-	-	-	-	-	-
-	-	-	-	-	-	-	-	-	-	-
-	-	-	-	-	-	-	-	-	-	-
-	-	-	-	-	-	-	-	-	-	-
-	-	-	-	-	-	-	-	-	-	-
-	-	1,821	-	-	-	-	-	-	-	-
-	-	-	-	-	-	-	-	-	-	-
-	-	1,821	-	-	-	-	-	-	-	-
-	-	1,811	-	-	-	-	-	-	-	-
-	-	1,419	-	-	-	-	-	-	500	-

1
2
3
4
5
6
7
8
9
10

(単位 千円)

借 方										繰 入 金
経 常 費 用									業 務 経 理 へ 入 繰 入	
支 払 利 息	創 業 費 償 却	開 発 費 償 却	有 価 証 券 却 却	有 価 証 券 損 評	有 価 証 券 損 償	償 還 差 損	承 継 差 損	貸 倒 損 失		雑 損
-	-	-	-	-	-	-	-	-	-	-
-	-	-	-	-	-	-	-	-	-	-
-	-	-	-	-	-	-	-	-	-	-
-	-	-	-	-	-	-	-	-	-	-
-	-	-	-	-	-	-	-	-	-	-
-	-	-	-	-	-	-	-	-	-	-
-	-	-	-	-	-	-	-	-	-	-
-	-	-	-	-	-	-	-	-	-	-
-	-	-	-	-	-	-	-	-	-	-

1
2
3保
健
経
理

(1) 指定都市職員共済組合

項目 組合名	借 方									
	繰 入 金									
	保健経理へ繰入	医療経理へ繰入	宿泊経理へ繰入	貯金経理へ繰入	貸付経理へ繰入	物資経理へ繰入	住宅経理へ繰入	医療経理へ相互繰入	宿泊経理へ相互繰入	貸付経理へ相互繰入
1 札幌市	-	-	-	-	-	-	-	-	-	-
2 川崎市	-	-	-	-	-	-	-	-	-	-
3 横浜市	-	-	-	-	-	-	-	-	-	-
4 名古屋市	-	-	-	-	-	-	-	-	-	-
5 京都市	-	-	-	-	-	-	-	-	-	-
6 大阪市	-	-	-	-	-	-	-	-	-	-
7 神戸市	-	-	-	-	-	-	-	-	-	-
8 広島市	-	-	-	-	-	-	-	-	-	-
9 北九州市	-	-	-	-	-	-	-	-	-	-
10 福岡市	-	-	-	-	-	-	-	-	-	-
合 計	-	-	-	-	-	-	-	-	-	-
令和3年度	-	-	-	-	-	-	-	-	-	-
令和2年度	-	-	-	-	-	-	-	-	-	-

(2) 都市職員共済組合

項目 組合名	借 方									
	繰 入 金									
	保健経理へ繰入	医療経理へ繰入	宿泊経理へ繰入	貯金経理へ繰入	貸付経理へ繰入	物資経理へ繰入	住宅経理へ繰入	医療経理へ相互繰入	宿泊経理へ相互繰入	貸付経理へ相互繰入
1 北海道都市	-	-	25,000	-	-	-	-	-	110,000	-
2 仙台市	-	-	-	-	-	-	-	-	-	-
3 愛知県都市	-	-	-	-	-	-	-	-	-	-
合 計	-	-	25,000	-	-	-	-	-	110,000	-
令和3年度	-	-	25,000	-	-	-	-	-	120,000	-
令和2年度	-	-	30,000	-	-	-	-	-	200,000	-

(単位 千円)

借 方						借 方	貸 方			
繰入金	特 別 損 失				当期利益金	合 計	経 常 収 益			
物資経理へ 相互繰入	前期損益 修正損	固定資産 売却損	固定資産 除却損	固定資産 評価損	当期利益金		負担金	掛金	内部患者収入	
-	-	-	0	-	-	530,610	121,795	119,512	-	1
-	0	-	-	-	34,063	327,370	144,161	141,959	-	2
-	19	-	-	-	-	670,090	312,498	272,504	-	3
-	-	-	-	-	-	684,967	311,824	307,531	-	4
-	-	-	-	-	-	492,012	251,094	149,479	-	5
-	-	56,279	-	-	51,713	477,425	137,710	139,457	-	6
-	655	-	-	-	25,247	413,451	217,887	179,773	-	7
-	-	-	-	-	-	438,802	244,933	115,398	-	8
-	6	-	0	-	13,236	203,737	101,734	101,277	-	9
-	-	-	-	-	28,327	204,872	94,851	92,047	-	10
-	681	56,279	0	-	152,585	4,443,337	1,938,488	1,618,937	-	
-	88	-	2,407	-	423,654	4,399,992	1,815,517	1,556,595	-	
-	878	-	0	-	318,835	3,872,048	1,809,911	1,559,712	-	

(単位 千円)

借 方						借 方	貸 方			
繰入金	特 別 損 失				当期利益金	合 計	経 常 収 益			
物資経理へ 相互繰入	前期損益 修正損	固定資産 売却損	固定資産 除却損	固定資産 評価損	当期利益金		負担金	掛金	内部患者収入	
-	28	-	-	-	22,654	629,628	313,975	310,996	-	1
-	17	-	-	-	10,647	207,115	104,377	102,737	-	2
-	907	-	-	-	140,094	885,665	437,239	432,216	-	3
-	952	-	-	-	173,395	1,722,409	855,591	845,949	-	
-	15,487	-	-	-	73,624	1,640,750	800,500	787,169	-	
-	17	-	-	-	63,913	1,646,393	784,263	770,845	-	

保健
経
理

(1) 指定都市職員共済組合

項目 組合名	貸 方									
	経 常					収 益				
	保険患者収入	一般患者収入	老人保健患者収入	施設収入	商品売上	商品販売益	組合分担金	保険手数料	保険料充当金	現金過不足
1 札幌市	-	-	-	199,269	-	-	-	-	-	-
2 川崎市	-	-	-	41,248	-	-	-	-	-	-
3 横浜市	-	-	-	-	-	-	-	-	-	-
4 名古屋市	-	-	-	-	-	-	-	-	-	-
5 京都市	-	-	-	-	-	-	-	-	-	-
6 大阪市	-	-	-	-	-	-	-	-	-	-
7 神戸市	-	-	-	-	-	-	-	-	-	-
8 広島市	-	-	-	1,682	-	-	-	-	-	-
9 北九州市	-	-	-	563	-	-	-	-	-	-
10 福岡市	-	-	-	-	-	-	-	-	-	-
合計	-	-	-	242,762	-	-	-	-	-	-
令和3年度	-	-	-	248,932	-	-	-	-	-	-
令和2年度	-	-	-	253,927	-	-	-	-	-	-

(2) 都市職員共済組合

項目 組合名	貸 方									
	経 常					収 益				
	保険患者収入	一般患者収入	老人保健患者収入	施設収入	商品売上	商品販売益	組合分担金	保険手数料	保険料充当金	現金過不足
1 北海道都市	-	-	-	-	-	-	-	-	-	-
2 仙台市	-	-	-	-	-	-	-	-	-	-
3 愛知県都市	-	-	-	-	-	-	-	13,643	-	-
合計	-	-	-	-	-	-	-	13,643	-	-
令和3年度	-	-	-	-	-	-	-	12,986	-	-
令和2年度	-	-	-	-	-	-	-	11,985	-	-

貸 方										
経 常 収 益					繰 入 金					
特 定 健 康 診 査 等 収 入	雑 収 入	連 合 会 交 付 金	補 助 金	寄 附 金	貸 倒 引 当 金 戻 入	災 害 補 て ん 引 当 金 戻 入	特 別 修 繕 引 当 金 戻 入	利 息 及 び 配 当 金	有 価 証 券 売 却 益	
-	47	-	-	-	-	-	-	972	-	1
-	-	-	-	-	-	-	-	-	-	2
-	11,111	-	-	-	-	-	-	8	-	3
-	40	-	-	-	-	-	-	-	-	4
-	390	-	-	-	-	-	-	-	-	5
-	130	-	-	-	-	-	-	-	-	6
-	15,780	-	-	-	-	-	-	8	-	7
-	-	-	-	-	-	-	-	146	-	8
-	135	-	-	-	-	-	-	-	-	9
17,973	-	-	-	-	-	-	-	-	-	10
17,973	27,634	-	-	-	-	-	-	1,134	-	
14,516	57,190	-	-	-	-	-	-	1,380	-	
17,034	53,914	-	-	1,000	-	-	-	1,477	-	

貸 方										
経 常 収 益					繰 入 金					
特 定 健 康 診 査 等 収 入	雑 収 入	連 合 会 交 付 金	補 助 金	寄 附 金	貸 倒 引 当 金 戻 入	災 害 補 て ん 引 当 金 戻 入	特 別 修 繕 引 当 金 戻 入	利 息 及 び 配 当 金	有 価 証 券 売 却 益	
-	-	-	-	-	-	-	-	4,657	-	1
-	-	-	-	-	-	-	-	-	-	2
-	122	-	-	-	-	-	-	2,446	-	3
-	122	-	-	-	-	-	-	7,102	-	
-	171	-	-	-	-	-	-	6,776	-	
-	415	-	-	-	-	-	-	7,498	-	

(1) 指定都市職員共済組合

項目 組合名	貸					方				
	経常収益					繰入金				
	有価証券 評価益	償還差益	建設積立 戻入金	承継差益	雑益	短期経理より 繰入	保健経理より 繰入	保健経理より 相互繰入	宿泊経理より 相互繰入	貯金経理より 相互繰入
1 札幌市	-	-	-	-	-	-	-	-	-	-
2 川崎市	-	-	-	-	-	-	-	-	-	-
3 横浜市	-	-	-	-	-	-	-	-	-	-
4 名古屋市	-	-	-	-	-	-	-	-	-	-
5 京都市	-	-	-	-	-	-	-	-	-	-
6 大阪市	-	-	-	-	-	-	-	-	-	-
7 神戸市	-	-	-	-	-	-	-	-	-	-
8 広島市	-	-	-	-	-	-	-	-	-	-
9 北九州市	-	-	-	-	-	-	-	-	-	-
10 福岡市	-	-	-	-	-	-	-	-	-	-
合計	-	-	-	-	-	-	-	-	-	-
令和3年度	-	-	-	-	-	-	-	-	-	-
令和2年度	-	-	-	-	-	-	-	-	-	-

(注) 金額については表示単位未満を四捨五入しているため、内訳と合計が一致しない場合がある。

(2) 都市職員共済組合

項目 組合名	貸					方				
	経常収益					繰入金				
	有価証券 評価益	償還差益	建設積立 戻入金	承継差益	雑益	短期経理より 繰入	保健経理より 繰入	保健経理より 相互繰入	宿泊経理より 相互繰入	貯金経理より 相互繰入
1 北海道都市	-	-	-	-	-	-	-	-	-	-
2 仙台市	-	-	-	-	-	-	-	-	-	-
3 愛知県都市	-	-	-	-	-	-	-	-	-	-
合計	-	-	-	-	-	-	-	-	-	-
令和3年度	-	-	-	-	-	-	-	-	-	-
令和2年度	-	-	-	-	-	-	-	-	-	-

(注) 金額については表示単位未満を四捨五入しているため、内訳と合計が一致しない場合がある。

貸						方			当期損失金	合 計
繰 入 金						特 別 利 益				
物資経理より相互繰入	医療経理より相互繰入	貸付経理より相互繰入	住宅経理より相互繰入	災害給付経理より繰入	団体生命保険経理より相互繰入	前期損益修正	固定資産売却益	固定資産評価益	当期損失金	
-	-	-	-	-	-	-	-	-	89,014	530,610
-	-	-	-	-	-	3	-	-	-	327,370
-	-	50,000	-	-	-	9	-	-	23,959	670,090
-	-	-	-	-	-	551	-	-	65,021	684,967
-	-	60,000	-	-	-	-	-	-	31,049	492,012
-	-	200,000	-	-	-	128	-	-	-	477,425
-	-	-	-	-	-	3	-	-	-	413,451
-	-	-	-	-	-	-	-	-	76,643	438,802
-	-	-	-	-	-	28	-	-	-	203,737
-	-	-	-	-	-	-	-	-	-	204,872
-	-	310,000	-	-	-	722	-	-	285,687	4,443,337
-	-	527,000	-	-	-	2,230	-	-	176,631	4,399,992
-	-	60,000	-	-	-	270	-	-	114,804	3,872,048

貸						方			当期損失金	合 計
繰 入 金						特 別 利 益				
物資経理より相互繰入	医療経理より相互繰入	貸付経理より相互繰入	住宅経理より相互繰入	災害給付経理より繰入	団体生命保険経理より相互繰入	前期損益修正	固定資産売却益	固定資産評価益	当期損失金	
-	-	-	-	-	-	-	-	-	-	629,628
-	-	-	-	-	-	2	-	-	-	207,115
-	-	-	-	-	-	-	-	-	-	885,665
-	-	-	-	-	-	2	-	-	-	1,722,409
-	-	-	-	-	-	3	-	-	33,145	1,640,750
-	-	-	-	-	-	56	-	-	71,332	1,646,393

保
健
経
理

(3) 市町村職員共済組合

項目 組合名	借 方										
	経 常 費 用										
	役員報酬	職員給与	社会保険 負担金	厚生事業費	厚生費	特定健康 診査等費	旅費	事務費	商品仕入	消耗器具費	
1 北海道	-	50,074	-	-	634,787	47,935	513	3,083	-	-	
2 青森	-	32,077	-	-	252,276	16,509	796	3,398	-	-	
3 岩手	-	14,836	-	-	352,127	32,593	45	493	-	-	
4 宮城	-	26,036	-	-	251,819	21,591	352	2,695	-	-	
5 秋田	-	27,547	-	-	219,394	35,046	1,559	1,722	-	-	
6 山形	-	25,379	-	-	270,093	106,445	319	1,131	-	-	
7 福島	-	24,466	-	-	314,161	19,370	62	2,595	-	-	
8 茨城	-	11,594	-	-	547,647	45,591	108	772	-	-	
9 栃木	-	7,731	-	-	402,016	26,375	-	847	-	-	
10 群馬	-	9,859	-	-	432,294	13,862	117	3,549	-	-	
11 埼玉	-	55,278	-	-	1,050,494	51,358	1,360	5,205	-	-	
12 千葉	-	26,887	-	-	1,229,026	57,695	1,069	3,256	1,504	-	
13 東京都	-	30,375	-	-	882,969	66,340	150	8,349	-	-	
14 神奈川県	-	30,446	-	-	685,562	26,337	315	2,821	-	-	
15 新潟	-	47,255	-	-	428,291	21,295	220	7,316	403	-	
16 富山	-	5,596	-	-	207,725	16,966	-	955	-	-	
17 石川	-	4,363	-	-	359,842	13,739	956	4,470	-	-	
18 福井	-	11,456	-	-	110,559	14,692	73	647	-	-	
19 山梨	140	26,123	-	-	191,705	10,614	135	3,582	-	-	
20 長野	67	21,029	-	-	516,329	33,916	217	5,623	-	-	
21 岐阜	-	7,229	-	-	393,052	46,144	6	1,596	-	-	
22 静岡	-	15,359	-	-	644,492	44,978	348	8,598	-	-	
23 愛知	-	19,691	-	-	472,455	36,703	37	280	-	-	
24 三重	-	20,206	-	-	340,387	38,465	122	985	-	-	
25 滋賀	-	32,210	-	-	223,393	31,851	175	2,468	-	-	
26 京都	-	11,158	-	-	246,959	13,716	300	2,116	-	-	
27 大阪	-	34,124	-	-	650,247	162,212	184	7,847	-	-	
28 兵庫	-	17,003	-	-	790,541	24,818	1,778	4,783	-	-	
29 奈良	-	28,653	-	-	212,296	24,024	69	2,450	-	-	
30 和歌山	-	15,037	-	-	218,576	20,540	50	1,619	-	-	
31 鳥取	-	10,226	-	-	141,691	7,417	551	1,409	-	-	
32 島根	-	18,626	-	-	117,016	10,058	95	1,398	-	-	
33 岡山	-	15,353	-	-	422,893	25,971	14	4,029	-	-	
34 広島	-	31,752	-	-	355,109	21,941	422	4,219	-	-	
35 山口	-	23,077	-	-	252,981	29,380	-	1,593	-	-	
36 徳島	-	11,460	-	-	249,196	14,904	7	1,530	-	-	
37 香川	-	22,367	-	-	277,472	25,101	52	2,572	-	-	
38 愛媛	-	15,316	-	-	279,529	29,741	93	1,870	-	-	
39 高知	-	33,295	-	-	208,399	15,957	33	1,439	-	-	
40 福岡	-	32,175	-	-	607,068	26,000	194	3,281	-	-	
41 佐賀	-	19,674	-	-	103,276	13,400	406	2,402	-	-	
42 長崎	-	31,654	-	-	204,377	21,945	408	1,500	-	-	
43 熊本	-	17,194	-	-	289,424	35,592	26	3,324	-	-	
44 大分	-	26,450	-	-	417,454	12,814	484	1,923	-	-	
45 宮崎	-	47,943	-	-	204,985	16,267	66	7,272	-	-	
46 鹿児島	-	18,438	-	-	257,592	16,588	8	379	-	-	
47 沖縄	-	26,179	-	-	224,566	29,717	252	5,752	-	-	
合計	207	1,090,255	-	-	18,144,546	1,474,514	14,546	141,143	1,906	-	
令和3年度	261	1,096,815	-	-	16,000,442	1,457,495	4,766	125,369	1,227	-	
令和2年度	257	1,101,205	-	-	14,858,876	1,336,061	5,829	128,263	2,747	-	

借 方										
經 常 費 用										
事業費用 消耗品費	藥品費	医療材料費	飲食材料費	加工賃	賃金	委託費	委託管理費	委託検査料	光熱水料	
-	-	-	-	-	681	26,138	-	-	-	1
-	-	-	-	-	-	-	1,248	-	2,760	2
-	-	-	-	-	-	3,155	1,755	-	327	3
-	-	-	-	-	-	7,394	1,532	-	-	4
-	-	-	-	-	-	7,628	-	-	-	5
-	-	-	-	-	-	1,451	2,032	-	76	6
-	-	-	-	-	-	7,560	1,853	-	-	7
-	-	-	-	-	-	1,598	1,390	-	64	8
-	-	-	-	-	-	33	1,545	-	-	9
-	-	-	-	-	-	6,217	-	-	417	10
-	-	-	-	-	-	171,340	636	-	-	11
5,925	-	-	1,366	-	-	89,245	15,477	-	13,997	12
-	-	-	-	-	2,581	13,974	2,066	-	1,259	13
-	-	-	-	-	-	21,300	-	-	229	14
9,269	-	-	29,558	-	-	13,033	127,302	-	72,614	15
-	-	-	-	-	-	1,520	-	-	-	16
-	-	-	-	-	-	3,639	-	-	-	17
-	-	-	-	-	-	2,063	-	-	-	18
-	-	-	-	-	-	2,566	3,747	-	160	19
-	-	-	-	-	2,831	11,311	1,290	-	502	20
-	-	-	-	-	2,083	835	105	-	59	21
-	-	-	-	-	-	-	134	-	-	22
-	-	-	-	-	-	-	-	-	-	23
-	-	-	-	-	3,680	7,444	1,281	-	167	24
-	-	-	-	-	-	4,559	160	-	-	25
-	-	-	-	-	-	2,091	-	-	210	26
-	-	-	-	-	-	11,438	19,954	-	877	27
-	-	-	-	-	-	7,102	-	-	-	28
-	-	-	-	-	-	46	2,527	-	-	29
-	-	-	-	-	-	5,813	-	-	317	30
-	-	-	-	-	-	6,441	-	-	77	31
-	-	-	-	-	-	2,017	-	-	44	32
-	-	-	-	-	-	7,002	-	-	128	33
-	-	-	-	-	1,366	3,111	-	-	278	34
-	-	-	-	-	-	14,128	554	-	-	35
-	-	-	-	-	-	3,472	1,892	-	233	36
-	-	-	-	-	1,543	5,705	1,554	-	-	37
-	-	-	-	-	-	122	-	-	-	38
-	-	-	-	-	-	4,308	1,501	-	126	39
-	-	-	-	-	-	7,693	-	-	-	40
-	-	-	-	-	-	-	-	-	194	41
-	-	-	-	-	-	504	144	-	427	42
-	-	-	-	-	-	1,529	-	-	210	43
-	-	-	-	-	-	1,835	-	-	-	44
-	-	-	-	-	-	2,738	2,613	-	400	45
-	-	-	-	-	-	2,484	-	-	-	46
-	-	-	-	-	-	3,430	3,473	-	502	47
15,194	-	-	30,924	-	14,766	497,012	197,763	-	96,654	
13,889	-	-	28,334	-	16,494	499,661	191,857	-	74,640	
14,256	-	-	26,005	-	16,487	478,182	189,968	-	66,446	

(3) 市町村職員共済組合

項目 組合名	借 方									
	経 常					費 用				
	燃料費	被服費	修繕費	洗濯費	賃借料	保険料	調査研究費	施設経営 推進事業費	普及費	広告費
1 北海道	-	-	-	-	1,443	-	700	-	7,885	-
2 青森	-	-	-	-	6,563	3	-	-	7,612	-
3 岩手	-	-	-	-	3,166	-	-	-	3,347	-
4 宮城	-	-	-	-	674	-	644	-	15,639	-
5 秋田	-	-	-	-	8,278	-	835	-	4,636	-
6 山形	-	-	-	-	5,171	-	-	-	971	-
7 福島	-	-	-	-	1,013	-	-	-	822	-
8 茨城	25	-	-	-	4,752	56	-	-	5,781	-
9 栃木	-	-	-	-	616	-	-	-	34	-
10 群馬	21	-	-	-	4,283	66	243	-	5,205	-
11 埼玉	68	-	-	-	984	242	1,181	-	7,895	-
12 千葉	4,262	-	4,275	-	12,723	704	-	-	7,046	-
13 東京都	-	-	90	-	1,976	0	-	-	2,930	-
14 神奈川県	-	-	5	-	2,738	-	-	-	11,885	-
15 新潟	593	285	4,460	4,529	4,410	1,498	-	-	16,946	-
16 富山	-	-	-	-	2,147	-	-	-	432	-
17 石川	-	-	-	-	819	-	-	-	7,779	-
18 福井	-	-	-	-	1,959	-	23	-	520	-
19 山梨	-	-	-	-	10,015	4	153	-	1,834	-
20 長野	9	-	17	-	9,184	75	-	-	3,156	-
21 岐阜	-	-	-	-	1,499	-	299	-	5,504	-
22 静岡	2	-	50	-	944	160	-	-	5,548	-
23 愛知	-	-	-	-	15	-	-	-	-	-
24 三重	-	-	-	-	1,020	-	-	-	1,966	-
25 滋賀	-	-	-	-	2,077	-	-	-	1,379	-
26 京都	-	-	-	-	5,026	1	478	-	1,661	-
27 大阪	-	-	-	-	5,032	-	-	-	746	-
28 兵庫	-	-	-	-	2,699	-	-	-	152	-
29 奈良	43	-	133	-	1,864	19	-	-	804	-
30 和歌山	-	-	-	-	2,176	53	-	-	-	-
31 鳥取	-	-	22	-	3,164	243	393	-	4,773	-
32 島根	-	-	-	-	3,974	-	-	-	8,461	-
33 岡山	-	-	-	-	4,167	-	48	-	2,348	-
34 広島	-	-	-	-	6,266	-	-	-	3,549	-
35 山口	-	-	-	-	1,360	-	-	-	2,348	-
36 徳島	2	-	-	-	3,628	-	-	-	677	-
37 香川	-	-	-	-	7,179	-	-	-	2,269	-
38 愛媛	13	-	-	-	12,877	9	-	-	2,199	-
39 高知	-	-	37	-	8,322	23	-	-	4,784	-
40 福岡	-	420	-	-	8,161	-	-	-	2,519	-
41 佐賀	-	-	-	-	5,055	-	36	-	684	-
42 長崎	-	-	-	-	3,425	-	-	-	95	-
43 熊本	-	-	-	-	4,437	-	-	-	665	-
44 大分	-	-	-	-	9,328	-	-	-	526	-
45 宮崎	46	-	-	-	15,634	-	-	-	2,377	-
46 鹿児島	-	-	380	-	4,979	-	11	-	2,464	-
47 沖縄	-	-	-	-	603	-	-	-	1,237	-
合計	5,083	705	9,469	4,529	207,825	3,155	5,044	-	172,090	-
令和3年度	4,321	644	21,369	3,621	197,439	3,231	2,173	-	144,957	-
令和2年度	3,000	508	9,946	2,676	211,286	3,310	4,531	-	145,940	20

(単位 千円)

借 方										
経		常			費			用		
組合交付金	諸謝金	食料費	負担金	消費税	連合会分担金	公租公課等	通信交通費	助成金及び 交付金	保険料充当金 返還金	
-	323	29	8,546	7,359	6,851	-	-	-	-	1
-	200	33	7,729	24,287	3,202	-	-	-	-	2
-	-	-	2,475	-	2,473	-	-	-	-	3
-	360	19	12,126	3,631	3,113	-	-	-	-	4
-	187	41	4,798	534	2,423	-	-	-	-	5
-	-	11	6,158	20,372	2,829	-	-	-	-	6
-	50	-	3,429	5,400	3,951	-	-	3,615	-	7
-	-	-	1,984	58,703	4,363	-	-	-	-	8
-	-	-	1,309	-	2,928	-	-	-	-	9
-	-	-	2,098	-	3,530	-	-	-	-	10
-	-	384	9,022	100,567	10,236	-	-	-	-	11
-	924	238	10,865	98,041	10,059	-	-	-	-	12
-	-	-	5,068	32,752	5,594	-	-	-	-	13
-	25	-	4,533	7,247	5,990	-	-	-	-	14
-	-	-	10,006	4,835	4,267	-	-	-	-	15
-	-	-	717	-	2,205	-	-	-	-	16
-	-	-	860	31,848	2,284	-	-	-	-	17
-	-	-	1,843	-	1,609	-	-	-	-	18
-	-	-	4,321	15,206	1,831	-	-	-	-	19
-	614	-	4,011	51,917	4,867	-	-	-	-	20
-	-	-	1,595	-	3,856	-	-	-	-	21
-	189	-	2,483	70,512	6,819	-	-	-	-	22
-	-	-	3,169	46,171	4,145	-	-	-	-	23
-	-	2	4,149	-	3,581	-	-	-	-	24
-	-	4	5,350	26,599	3,043	-	-	-	-	25
-	-	1	1,922	25,586	2,430	-	-	-	-	26
-	1,217	-	5,739	86,056	9,659	-	-	-	-	27
-	-	-	2,699	13,600	7,319	-	-	-	-	28
-	-	18	4,475	24,235	2,465	-	-	-	-	29
-	-	2	3,829	-	2,332	-	-	-	-	30
-	-	29	1,782	16,176	1,259	-	-	-	-	31
-	-	-	3,138	-	1,830	-	-	-	-	32
-	-	-	2,469	2,686	3,378	-	-	-	-	33
-	-	-	5,403	34,804	3,222	-	-	-	-	34
-	458	-	4,044	23,376	2,774	-	-	-	-	35
-	-	24	2,097	3,570	1,568	-	-	-	-	36
-	410	2	4,132	27,904	1,999	-	-	-	-	37
-	-	-	2,710	29,422	2,671	-	-	-	-	38
-	-	-	5,856	21,063	1,793	-	-	-	-	39
-	-	2	5,825	-	4,017	-	-	-	-	40
-	220	-	3,236	-	1,561	-	-	-	-	41
-	-	-	8,516	575	2,497	-	-	-	-	42
-	-	-	2,430	-	3,517	-	-	-	-	43
-	-	3	4,234	-	2,164	-	-	-	-	44
-	135	-	6,153	4,249	1,879	-	-	-	-	45
-	-	-	3,317	2,480	3,218	-	-	-	-	46
-	-	-	4,412	-	2,346	-	-	-	-	47
-	5,312	843	207,062	921,766	171,948	-	-	3,615	-	-
-	4,192	705	209,336	841,356	238,183	-	-	3,649	-	-
-	4,798	530	216,324	772,325	237,934	-	-	3,728	-	-

保健
経
理

(3) 市町村職員共済組合

項目 組合名	借 方											
	経 常					費 用						
	信託等 手数	売買 料	施設 推進	経営 資金	災害見 舞品費	分 担 金	現金過 不足	雑 費	減価償 却費	貸倒引 当金	災害補 てん 引当金	特別修 繕 引当金
1 北海道	-	-	-	-	-	-	70	58	-	-	-	-
2 青森	-	-	-	-	-	-	473	1,829	-	-	-	-
3 岩手	-	-	-	-	-	-	1	194	-	-	-	-
4 宮城	-	-	-	-	-	-	281	1,018	-	-	-	-
5 秋田	-	-	-	-	-	-	-	184	-	-	-	-
6 山形	-	-	-	-	-	-	10	162	-	-	-	-
7 福島	-	-	-	-	-	-	-	-	-	-	-	-
8 茨城	-	-	-	-	-	-	-	-	-	-	-	-
9 栃木	-	-	-	-	-	-	11	48	-	-	-	-
10 群馬	-	-	-	-	-	-	247	90	-	-	-	-
11 埼玉	-	-	-	-	-	-	88	29	-	-	-	-
12 千葉	-	-	-	-	-	-	307	35,853	-	-	-	-
13 東京都	-	-	-	-	-	-	130	-	-	-	-	-
14 神奈川県	-	-	-	-	-	-	-	0	-	-	-	50,000
15 新潟	-	-	-	-	-	-	67	59,123	-	-	-	-
16 富山	-	-	-	-	-	-	-	-	-	-	-	-
17 石川	-	-	-	-	-	-	-	1,999	-	-	-	-
18 福井	-	-	-	-	-	-	79	262	-	-	-	-
19 山梨	-	-	-	-	-	-	52	183	-	-	-	-
20 長野	-	-	-	-	-	-	22	-	-	-	-	-
21 岐阜	-	-	-	-	-	-	0	-	-	-	-	-
22 静岡県	-	-	-	-	-	-	20	-	-	-	-	-
23 愛知県	-	-	-	-	-	-	9	-	-	-	-	-
24 三重	-	-	-	-	-	-	76	-	-	-	-	-
25 滋賀	-	-	-	-	-	-	99	48	-	-	-	-
26 京都	-	-	-	-	-	-	64	2	-	-	-	-
27 大阪	-	-	-	-	-	-	-	-	-	-	-	-
28 兵庫	-	-	-	-	-	-	247	41	-	-	-	-
29 奈良	-	-	-	-	-	-	78	3,347	-	-	-	-
30 和歌山	-	-	-	-	-	-	18	-	-	-	-	-
31 鳥取	-	-	-	-	-	-	85	22	-	-	-	-
32 島根	-	-	-	-	-	-	24	117	-	-	-	-
33 岡山	-	-	-	-	-	-	18	62	-	-	-	-
34 広島	-	-	-	-	-	-	124	16	-	-	-	-
35 山口	-	-	-	-	-	-	-	431	-	-	-	-
36 徳島	-	-	-	-	-	-	30	1,955	-	-	-	-
37 香川	-	-	-	-	-	-	-	-	-	-	-	-
38 愛媛	-	-	-	-	-	-	22	95	-	-	-	-
39 高知	-	-	-	-	-	-	24	638	-	-	-	-
40 福岡	-	-	-	-	-	-	15	-	-	-	-	-
41 佐賀	-	-	-	-	-	-	17	124	-	-	-	-
42 長崎	-	-	-	-	-	-	1	3,746	-	-	-	3,000
43 熊本	-	-	-	-	-	-	95	-	-	-	-	-
44 大分	-	-	-	-	-	-	20	-	-	-	-	-
45 宮崎	-	-	-	-	-	-	69	13	-	-	-	-
46 鹿児島	-	-	-	-	-	-	42	-	-	-	-	-
47 沖縄	-	-	-	-	-	-	-	1,978	-	-	-	-
合計	-	-	-	-	-	-	3,033	113,665	-	-	-	53,000
令和3年度	-	-	-	-	-	-	3,099	114,190	-	-	-	53,000
令和2年度	-	-	-	-	-	-	3,791	114,664	-	-	-	3,000

(単位 千円)

借 方										繰 入 金	業 務 経 理 へ 入
経		常			費			用			
支 払 利 息	創 業 費 償 却	開 発 費 償 却	有 価 証 券 損 却	有 価 証 券 損 評 価	償 還 差 損	承 継 差 損	貸 倒 損 失	雑 損			
-	-	3,103	-	-	-	-	-	-	-	-	1
-	-	-	-	-	-	-	-	-	-	-	2
-	-	-	-	-	-	-	-	-	-	-	3
-	-	-	-	-	-	-	-	-	-	-	4
-	-	-	-	-	-	-	-	-	-	-	5
-	-	-	-	-	-	-	-	-	-	-	6
-	-	-	-	-	-	-	-	-	-	-	7
-	-	-	-	-	-	-	-	-	-	-	8
-	-	-	-	-	-	-	-	-	-	-	9
-	-	-	-	-	-	-	-	-	-	-	10
-	-	10,063	-	-	-	-	-	-	-	-	11
-	-	-	-	-	-	-	-	-	-	-	12
-	-	-	-	-	-	-	-	-	-	-	13
-	-	-	-	-	-	-	-	-	-	-	14
-	-	-	-	-	-	-	-	-	-	-	15
-	-	-	-	-	-	-	-	-	-	-	16
-	-	-	-	-	-	-	-	-	-	-	17
-	-	528	-	-	-	-	-	-	-	-	18
-	-	-	-	-	-	-	-	-	-	-	19
-	-	-	-	-	-	-	-	-	-	-	20
-	-	-	-	-	-	-	-	-	-	-	21
-	-	-	-	-	-	-	-	-	-	-	22
-	-	-	-	-	-	-	-	-	-	-	23
-	-	-	-	-	-	-	-	-	-	-	24
-	-	-	-	-	-	-	-	-	-	-	25
-	-	-	-	-	-	-	-	-	-	-	26
-	-	-	-	-	-	-	-	-	-	-	27
-	-	-	-	-	-	-	-	-	-	-	28
-	-	-	-	-	-	-	-	-	-	-	29
-	-	-	-	-	-	-	-	-	-	-	30
-	-	-	-	-	-	-	-	-	-	-	31
-	-	-	-	-	-	-	-	-	-	-	32
-	-	-	-	-	-	-	-	-	-	-	33
-	-	4,780	-	-	-	-	-	-	-	-	34
-	-	-	-	-	-	-	-	-	-	-	35
-	-	928	-	-	-	-	-	-	-	-	36
-	-	-	-	-	-	-	-	-	-	-	37
-	-	-	-	-	-	-	-	-	-	-	38
-	-	-	-	-	-	-	-	-	-	-	39
-	-	-	-	-	-	-	-	-	-	-	40
-	-	-	-	-	-	-	-	-	-	-	41
-	-	-	-	-	-	-	-	-	-	-	42
-	-	-	-	-	-	-	-	-	-	-	43
-	-	-	-	-	-	-	-	-	-	-	44
-	-	-	-	-	-	-	-	-	-	-	45
-	-	-	-	-	-	-	-	-	-	-	46
-	-	-	-	-	-	-	-	-	-	-	47
-	-	19,402	-	-	-	-	-	-	-	-	-
-	-	15,260	-	-	-	-	-	-	-	-	-
-	-	11,484	-	-	-	-	-	-	-	-	-

保 健 経 理

(3) 市町村職員共済組合

項目 組合名	借 方									
	繰 入 金									
	保健経理へ繰入	医療経理へ繰入	宿泊経理へ繰入	貯金経理へ繰入	貸付経理へ繰入	物資経理へ繰入	住宅経理へ繰入	医療経理へ相互繰入	宿泊経理へ相互繰入	貸付経理へ相互繰入
1 北海道	-	-	715	-	-	-	-	-	220,000	-
2 青森	-	-	-	-	-	-	-	-	150,000	-
3 岩手	-	-	-	-	-	-	-	-	-	-
4 宮城	-	-	69,000	-	-	-	-	-	-	-
5 秋田	-	-	-	-	-	-	-	-	-	-
6 山形	-	-	66,000	-	-	-	-	-	-	-
7 福島	-	-	70,000	-	-	-	-	-	50,000	-
8 茨城	-	-	30,000	-	-	-	-	-	-	-
9 栃木	-	-	-	-	-	-	-	-	-	-
10 群馬	-	-	-	-	-	-	-	-	-	-
11 埼玉	-	-	110,000	-	-	-	-	-	-	-
12 千葉	24,000	-	187,265	-	-	-	-	-	-	-
13 東京都	-	-	-	-	-	-	-	-	-	-
14 神奈川県	-	-	1,265	-	-	-	-	-	-	-
15 新潟	23,522	-	30,600	-	-	-	-	-	-	-
16 富山	-	-	91,527	-	-	-	-	-	-	-
17 石川	-	-	46,000	-	-	-	-	-	-	-
18 福井	-	-	20,000	-	-	-	-	-	-	-
19 山梨	-	-	-	-	-	-	-	-	-	-
20 長野	-	-	-	-	-	-	-	-	-	-
21 岐阜	-	-	10,000	-	-	-	-	-	-	-
22 静岡	-	-	-	-	-	-	-	-	-	-
23 愛知	-	-	-	-	-	-	-	-	-	-
24 三重	-	-	-	-	-	-	-	-	-	-
25 滋賀	-	-	16,549	-	-	-	-	-	-	-
26 京都	-	-	-	-	-	-	-	-	-	-
27 大阪	-	-	180,000	-	-	-	-	-	-	-
28 兵庫	-	-	69,330	-	-	-	-	-	-	-
29 奈良	-	-	-	-	-	-	-	-	-	-
30 和歌山	-	-	-	-	-	-	-	-	-	-
31 鳥取	-	-	33,758	-	-	-	-	-	-	-
32 島根	-	-	8,523	-	-	-	-	-	-	-
33 岡山	-	-	-	-	-	-	-	-	-	-
34 広島	-	-	-	-	-	-	-	-	-	-
35 山口	-	-	54,000	-	-	-	-	-	-	-
36 徳島	-	-	-	-	-	-	-	-	-	-
37 香川	-	-	30,000	-	-	-	-	-	-	-
38 愛媛	-	-	8,000	-	-	-	-	-	-	-
39 高知	-	-	-	-	-	-	-	-	-	-
40 福岡	-	-	-	-	-	-	-	-	-	-
41 佐賀	-	-	-	-	-	-	-	-	-	-
42 長崎	-	-	-	-	-	-	-	-	-	-
43 熊本	-	-	-	-	-	-	-	-	-	-
44 大分	-	-	-	-	-	-	-	-	-	-
45 宮崎	-	-	-	-	-	-	-	-	25,000	-
46 鹿児島	-	-	-	-	-	-	-	-	-	-
47 沖縄	-	-	-	-	-	-	-	-	-	-
合計	47,522	-	1,132,532	-	-	-	-	-	445,000	-
令和3年度	80,760	-	1,452,770	-	-	-	-	-	300,000	-
令和2年度	58,000	-	2,302,483	-	-	-	-	-	1,405,000	-

(単位 千円)

借 方					借 方	貸 方				
繰入金	特 別 損 失				当期利益金	合 計	経 常 収 益			
物資経理へ 相互繰入	前期損益 修正損	固定資産 売却	固定資産 除却	固定資産 評価損	当期利益金		負担金	掛金	内部患者収入	
-	13,485	-	-	-	-	1,033,778	442,998	436,176	-	1
-	38	-	-	-	-	511,034	176,117	172,651	-	2
-	-	-	-	-	-	416,988	195,457	84,126	-	3
-	-	-	-	-	-	417,924	187,254	184,009	-	4
-	-	-	-	-	-	314,814	135,367	132,824	-	5
-	-	-	-	-	20,639	529,252	272,079	198,778	-	6
-	-	-	-	-	-	508,347	232,964	228,972	-	7
-	-	-	-	-	-	714,429	344,408	339,955	-	8
-	-	-	-	-	21,811	465,306	234,114	231,187	-	9
-	-	-	-	-	22,662	504,759	244,716	241,346	-	10
-	-	-	-	0	72,167	1,648,533	768,989	758,895	-	11
-	-	-	-	0	3,270	1,855,340	833,375	823,558	-	12
-	25	-	-	-	5,582	1,062,210	510,835	505,878	-	13
-	-	-	-	-	-	850,698	392,491	386,746	-	14
-	719	-	-	0	185,738	1,108,153	385,068	380,744	-	15
-	-	-	-	-	-	329,789	141,200	138,902	-	16
-	-	-	-	-	-	478,597	185,047	182,759	-	17
-	-	-	-	-	91,266	257,578	127,694	125,866	-	18
-	-	-	-	-	18,989	291,360	124,730	122,891	-	19
-	-	-	-	-	109,288	776,276	388,547	383,801	-	20
-	-	-	-	-	11,507	485,370	237,788	236,214	-	21
-	-	-	-	-	-	800,638	389,558	382,957	-	22
-	-	-	-	-	2,182	584,859	294,467	290,087	-	23
-	108	-	-	-	-	423,639	203,484	199,860	-	24
-	28	-	-	-	28,600	378,592	192,199	185,443	-	25
-	-	-	-	-	120,930	434,652	217,319	217,201	-	26
-	-	-	-	-	1,511	1,176,841	589,282	587,445	-	27
-	-	-	-	-	32,458	974,570	485,549	478,469	-	28
-	1,206	-	-	0	41,674	350,425	176,154	173,581	-	29
-	-	-	-	-	79,922	350,284	176,107	173,787	-	30
-	506	-	-	-	53,164	283,187	138,915	135,268	-	31
-	-	-	-	-	73,490	248,813	121,314	119,492	-	32
-	-	-	-	-	51,378	541,943	256,070	255,393	-	33
-	-	-	-	-	-	476,362	147,731	146,135	-	34
-	-	-	-	-	25,251	435,755	209,691	206,890	-	35
-	-	-	-	0	8,184	305,357	171,841	133,510	-	36
-	-	-	-	-	-	410,261	222,838	177,942	-	37
-	-	-	-	-	62,315	447,003	246,239	196,202	-	38
-	502	-	-	-	6,333	314,433	140,395	138,417	-	39
-	36	-	-	-	-	697,406	298,157	224,868	-	40
-	-	-	-	-	-	150,285	71,320	69,739	-	41
-	18	-	-	-	17,892	300,722	141,549	139,008	-	42
-	-	-	-	-	39,557	397,999	200,858	197,133	-	43
-	-	-	-	-	27,562	504,798	337,606	161,850	-	44
-	-	-	-	-	43,488	381,326	191,630	189,683	-	45
-	66	-	-	-	-	312,446	147,030	143,618	-	46
-	-	-	-	-	36,251	340,699	167,065	164,616	-	47
-	16,737	-	0	-	1,315,060	26,583,828	12,495,604	11,784,874	-	-
-	25,635	86,912	35	-	1,213,254	24,531,342	11,416,288	10,830,481	-	-
-	28,537	178,145	0	-	1,303,124	25,249,668	11,193,371	10,613,824	-	-

保健経理

(3) 市町村職員共済組合

組合名	項目	貸 方										
		経			常			収 益				
		保険患者収入	一般患者収入	老人保健患者収入	施設収入	商品売上	商品販売益	組合分担金	保険手数料	保険料充当金	現金過不足	
1	北海道	-	-	-	-	-	-	-	-	-	-	-
2	青森	-	-	-	-	-	-	-	-	-	-	-
3	岩手	-	-	-	-	-	-	-	-	-	-	-
4	宮城	-	-	-	-	-	-	-	13,297	-	-	-
5	秋田	-	-	-	-	-	-	-	12,195	-	-	-
6	山形	-	-	-	-	-	-	-	-	-	-	-
7	福島	-	-	-	-	-	-	-	42,590	-	-	-
8	茨城	-	-	-	-	-	-	-	-	-	-	-
9	栃木	-	-	-	-	-	-	-	-	-	-	-
10	群馬	-	-	-	-	-	-	-	-	-	-	-
11	埼玉	-	-	-	-	-	-	-	119,760	-	-	-
12	千葉	-	-	-	100,196	2,009	-	-	-	-	-	-
13	東京都	-	-	-	-	-	-	-	-	-	-	-
14	神奈川県	-	-	-	-	-	-	-	-	-	-	-
15	新潟	-	-	-	229,976	512	-	-	-	-	-	-
16	富山	-	-	-	-	-	-	-	-	-	-	-
17	石川	-	-	-	-	-	-	-	-	-	-	-
18	福井	-	-	-	-	-	-	-	-	-	-	-
19	山梨	-	-	-	-	-	-	-	31,956	-	-	-
20	長野	-	-	-	-	-	-	-	-	-	-	-
21	岐阜	-	-	-	-	-	-	-	-	-	-	-
22	静岡県	-	-	-	-	-	-	-	-	-	-	-
23	愛知	-	-	-	-	-	-	-	-	-	-	-
24	三重	-	-	-	-	-	-	-	-	-	-	-
25	滋賀	-	-	-	-	-	-	-	-	-	-	-
26	京都	-	-	-	-	-	-	-	-	-	-	-
27	大阪	-	-	-	-	-	-	-	-	-	-	-
28	兵庫	-	-	-	-	-	-	-	-	-	-	-
29	奈良	-	-	-	-	-	-	-	-	-	-	-
30	和歌山	-	-	-	-	-	-	-	-	-	-	-
31	鳥取	-	-	-	-	-	-	-	-	-	-	-
32	島根	-	-	-	-	-	-	-	-	-	-	-
33	岡山	-	-	-	-	-	-	-	27,099	-	-	-
34	広島	-	-	-	-	-	-	-	-	-	-	-
35	山口	-	-	-	-	-	-	-	18,918	-	-	-
36	徳島	-	-	-	-	-	-	-	-	-	-	-
37	香川	-	-	-	-	-	-	-	-	-	-	-
38	愛媛	-	-	-	-	-	-	-	-	-	-	-
39	高知	-	-	-	-	-	-	-	-	-	-	-
40	福岡	-	-	-	-	-	-	-	-	-	-	-
41	佐賀	-	-	-	-	-	-	-	8,048	-	-	-
42	長崎	-	-	-	-	-	-	-	12,657	-	-	-
43	熊本	-	-	-	-	-	-	-	-	-	-	-
44	大分	-	-	-	-	-	-	-	-	-	-	-
45	宮崎	-	-	-	-	-	-	-	-	-	-	-
46	鹿児島	-	-	-	-	-	-	-	-	-	-	-
47	沖縄	-	-	-	-	-	-	-	9,000	-	-	-
合計		-	-	-	330,172	2,521	-	-	295,520	-	-	-
令和3年度		-	-	-	277,166	1,623	-	-	288,608	-	-	-
令和2年度		-	-	-	227,184	1,921	-	-	278,229	-	-	-

(単位 千円)

貸 方									
経		常			取			益	
特定健康 診査等収入	雑収入	連合会交付金	補助金	寄附金	貸倒引当金 戻入	災害補てん 引当金戻入	特別修繕 引当金戻入	利息及び 配当金	有価証券 売却益
-	3,121	715	-	-	-	-	-	4,894	-
-	7	-	-	-	-	-	-	12,079	-
-	450	-	-	-	-	-	-	12	-
-	-	-	-	-	-	-	-	2,804	-
-	-	-	-	-	-	-	-	7	-
58,368	-	-	-	-	-	-	-	12	-
-	-	-	-	-	-	-	-	36	-
-	62	-	-	-	-	-	-	1,463	-
-	-	-	-	-	-	-	-	4	-
-	-	-	-	-	-	-	-	36	-
-	536	-	-	-	-	-	-	353	-
-	18	1,265	-	-	-	-	-	24,522	-
-	-	100	-	-	-	-	-	26,185	19,211
-	-	1,265	-	-	-	-	-	2,759	-
-	231	-	-	-	-	-	-	2,179	-
-	-	-	-	-	-	-	-	2,371	-
-	3,375	-	-	-	-	-	-	7,031	-
-	528	-	-	-	-	-	-	3,489	-
-	11,677	-	-	-	-	-	-	107	-
-	-	-	-	-	-	-	-	-	-
-	11,324	-	-	-	-	-	-	44	-
-	-	-	-	-	-	-	-	6,664	-
-	300	-	-	-	-	-	-	5	-
-	97	-	-	-	-	-	-	97	-
-	923	-	-	-	-	-	-	10	-
-	-	-	16	-	-	-	-	116	-
-	-	-	-	-	-	-	-	114	-
-	-	-	-	-	-	-	-	872	-
-	-	-	-	-	-	-	-	690	-
-	26	-	-	-	-	-	-	363	-
-	9,000	-	-	-	-	-	-	4	-
-	-	-	-	-	-	-	-	7	-
-	-	-	-	-	-	-	-	32	-
-	269	-	-	-	-	-	-	6,608	-
-	8	-	-	-	-	-	-	248	-
-	-	-	-	-	-	-	-	6	-
-	-	-	-	-	-	-	-	6	-
-	71	-	4,479	-	-	-	-	12	-
27,845	7,771	-	-	-	-	-	-	4	-
117,443	-	-	-	-	-	-	-	424	-
-	802	-	-	-	-	-	-	48	-
-	-	-	-	-	-	-	-	6,234	1,250
-	-	-	-	-	-	-	-	8	-
-	-	-	-	-	-	-	-	5,342	-
-	-	-	-	-	-	-	-	13	-
-	-	-	-	-	-	-	-	32	-
-	-	-	-	-	-	-	-	18	-
203,656	50,595	3,345	4,495	-	-	-	-	118,363	20,461
218,396	52,790	1,840	4,403	-	-	-	-	125,394	1,381
210,563	88,210	3,806	5,256	-	-	-	-	141,345	2,419

保健
経
理

(3) 市町村職員共済組合

項目 組合名	貸 方									
	経 常 収 益					繰 入 金				
	有価証券 評価益	償還差益	建設積立 金戻	承継差益	雑 益	短期経理より 繰 入	保健経理より 繰 入	保健経理より 相互繰 入	宿泊経理より 相互繰 入	貯金経理より 相互繰 入
1 北海道	-	-	-	-	-	-	-	-	-	-
2 青森	-	2,314	-	-	-	-	-	-	-	-
3 岩手	-	-	-	-	-	-	-	-	-	-
4 宮城	-	-	-	-	-	-	-	-	-	-
5 秋田	-	-	-	-	-	-	-	-	-	-
6 山形	-	-	-	-	-	-	-	-	-	-
7 福島	-	-	-	-	-	-	-	-	-	-
8 茨城	-	-	-	-	-	-	-	-	-	-
9 栃木	-	-	-	-	-	-	-	-	-	-
10 群馬	-	-	-	-	18,660	-	-	-	-	-
11 埼玉	-	-	-	-	-	-	-	-	-	-
12 千葉	-	-	-	-	305	-	24,000	-	-	-
13 東京都	-	-	-	-	-	-	-	-	-	-
14 神奈川県	-	-	-	-	-	-	-	-	-	-
15 新潟	-	-	-	-	-	-	23,522	-	-	-
16 富山	-	-	-	-	-	-	-	-	-	-
17 石川	-	334	-	-	-	-	-	-	-	-
18 福井	-	-	-	-	-	-	-	-	-	-
19 山梨	-	-	-	-	-	-	-	-	-	-
20 長野	-	-	-	-	-	-	-	-	-	-
21 岐阜	-	-	-	-	-	-	-	-	-	-
22 静岡県	-	-	-	-	-	-	-	-	-	-
23 愛知県	-	-	-	-	-	-	-	-	-	-
24 三重	-	-	-	-	-	-	-	-	-	-
25 滋賀	-	-	-	-	5	-	-	-	-	-
26 京都	-	-	-	-	-	-	-	-	-	-
27 大阪	-	-	-	-	-	-	-	-	-	-
28 兵庫県	-	-	-	-	-	-	-	-	-	-
29 奈良	-	-	-	-	-	-	-	-	-	-
30 和歌山	-	-	-	-	-	-	-	-	-	-
31 鳥取	-	-	-	-	-	-	-	-	-	-
32 島根	-	-	-	-	-	-	-	-	-	5,000
33 岡山	-	-	-	-	3,348	-	-	-	-	-
34 広島	-	-	-	-	-	-	-	-	-	-
35 山口	-	-	-	-	-	-	-	-	-	-
36 徳島	-	-	-	-	-	-	-	-	-	-
37 香川	-	-	-	-	-	-	-	-	-	-
38 愛媛	-	-	-	-	-	-	-	-	-	-
39 高知	-	-	-	-	-	-	-	-	-	-
40 福岡	-	-	-	-	-	-	-	-	-	-
41 佐賀	-	-	-	-	-	-	-	-	-	-
42 長崎	-	-	-	-	-	-	-	-	-	-
43 熊本	-	-	-	-	-	-	-	-	-	-
44 大分	-	-	-	-	-	-	-	-	-	-
45 宮崎	-	-	-	-	-	-	-	-	-	-
46 鹿児島	-	-	-	-	-	-	-	-	-	-
47 沖縄	-	-	-	-	-	-	-	-	-	-
合計	-	2,648	-	-	22,319	-	47,522	-	-	5,000
令和3年度	-	40	-	-	46,773	-	80,760	-	150,777	-
令和2年度	-	1,162	-	-	25,789	-	58,000	-	-	5,000

(注) 金額については表示単位未満を四捨五入しているため、内訳と合計が一致しない場合がある。

(単位 千円)

貸						方			当期損失金	合計	
入						特別利益					
物資経理より 相互繰入	医療経理より 相互繰入	貸付経理より 相互繰入	住宅経理より 相互繰入	災害給付経理 より繰入	団体生命保 険経理より 相互繰入	前期損益 修正	固定資産 売却	固定資産 評価	当期損失金	合計	
-	-	-	-	-	-	-	-	-	145,875	1,033,778	1
-	-	-	-	-	-	-	-	-	147,867	511,034	2
-	-	50,000	-	-	-	-	-	-	86,945	416,988	3
-	-	-	-	-	-	17	-	-	30,543	417,924	4
-	-	-	-	-	-	-	-	-	34,421	314,814	5
-	-	-	-	-	-	16	-	-	-	529,252	6
-	-	-	-	-	-	-	-	-	3,786	508,347	7
-	-	-	-	-	-	-	-	-	28,541	714,429	8
-	-	-	-	-	-	-	-	-	-	465,306	9
-	-	-	-	-	-	-	-	-	-	504,759	10
-	-	-	-	-	-	-	-	-	-	1,648,533	11
-	-	-	-	-	-	-	-	-	46,093	1,855,340	12
-	-	-	-	-	-	-	-	-	-	1,062,210	13
-	-	-	-	-	-	-	-	-	67,436	850,698	14
-	-	-	-	-	-	-	-	-	85,923	1,108,153	15
-	-	-	-	-	-	-	-	-	47,316	329,789	16
-	-	-	-	-	-	-	-	-	100,051	478,597	17
-	-	-	-	-	-	-	-	-	-	257,578	18
-	-	-	-	-	-	-	-	-	-	291,360	19
3,928	-	-	-	-	-	-	-	-	-	776,276	20
-	-	-	-	-	-	-	-	-	-	485,370	21
-	-	-	-	-	-	-	-	-	21,459	800,638	22
-	-	-	-	-	-	-	-	-	-	584,859	23
-	-	-	-	-	-	-	-	-	20,101	423,639	24
-	-	-	-	-	-	11	-	-	-	378,592	25
-	-	-	-	-	-	-	-	-	-	434,652	26
-	-	-	-	-	-	-	-	-	-	1,176,841	27
-	-	-	-	-	-	62	9,618	-	-	974,570	28
-	-	-	-	-	-	-	-	-	-	350,425	29
-	-	-	-	-	-	-	-	-	-	350,284	30
-	-	-	-	-	-	-	-	-	-	283,187	31
3,000	-	-	-	-	-	-	-	-	-	248,813	32
-	-	-	-	-	-	-	-	-	-	541,943	33
-	-	-	-	-	-	-	-	-	175,619	476,362	34
-	-	-	-	-	-	-	-	-	-	435,755	35
-	-	-	-	-	-	-	-	-	-	305,357	36
-	-	-	-	-	-	8	-	-	9,467	410,261	37
-	-	-	-	-	-	-	-	-	-	447,003	38
-	-	-	-	-	-	-	-	-	-	314,433	39
-	-	-	-	-	-	-	-	-	56,514	697,406	40
-	-	-	-	-	-	-	-	-	329	150,285	41
-	-	-	-	-	-	24	-	-	-	300,722	42
-	-	-	-	-	-	-	-	-	-	397,999	43
-	-	-	-	-	-	-	-	-	-	504,798	44
-	-	-	-	-	-	-	-	-	-	381,326	45
-	-	-	-	-	-	26	-	-	21,739	312,446	46
-	-	-	-	-	-	-	-	-	-	340,699	47
6,928	-	50,000	-	-	-	163	9,618	-	1,130,024	26,583,828	
2,200	-	-	-	-	-	6,261	364	-	1,025,798	24,531,342	
4,018	-	-	-	-	-	2,813	-	-	2,386,758	25,249,688	

保健経理

11 宿泊経理貸借対照表

(1) 指定都市職員共済組合

項目 組合名	借 方									
	流 動					資 産				
	現 金	小口現金	当座預金	普通預金	通知預金	定期預金	金銭信託	有価証券	貸付信託	証券投資信託
1 札幌市	-	-	-	-	-	-	-	-	-	-
2 川崎市	-	-	-	-	-	-	-	-	-	-
3 横浜市	-	-	-	-	-	-	-	-	-	-
4 名古屋市	-	-	-	-	-	-	-	-	-	-
5 京都市	-	-	-	-	-	-	-	-	-	-
6 大阪市	-	-	-	-	-	-	-	-	-	-
7 神戸市	-	-	-	-	-	-	-	-	-	-
8 広島市	-	-	-	-	-	-	-	-	-	-
9 北九州市	-	-	-	-	-	-	-	-	-	-
10 福岡市	-	-	-	-	-	-	-	-	-	-
合 計	-	-	-	-	-	-	-	-	-	-
令和3年度	-	-	-	-	-	-	-	-	-	-
令和2年度	-	-	-	-	-	-	-	-	-	-

(2) 都市職員共済組合

項目 組合名	借 方									
	流 動					資 産				
	現 金	小口現金	当座預金	普通預金	通知預金	定期預金	金銭信託	有価証券	貸付信託	証券投資信託
1 北海道都市	893	100	-	129,165	-	-	-	299,955	-	-
2 仙台市	-	-	-	-	-	-	-	-	-	-
3 愛知県都市	-	-	-	45,057	-	100,000	-	200,000	-	-
合 計	893	100	-	174,222	-	100,000	-	499,955	-	-
令和3年度	955	100	-	243,884	-	-	-	499,955	-	-
令和2年度	926	100	-	229,408	-	100,000	-	499,955	-	-

(単位 千円)

借 方										
流 動 資 産					資 産					
差入有価証券	保管有価証券	商 品	受託商品	貯 蔵 品	立 替 金	仮 払 金	前 渡 金	前 払 費 用	未 収 収 益	
-	-	-	-	-	-	-	-	-	-	1
-	-	-	-	-	-	-	-	-	-	2
-	-	-	-	-	-	-	-	-	-	3
-	-	-	-	-	-	-	-	-	-	4
-	-	-	-	-	-	-	-	-	-	5
-	-	-	-	-	-	-	-	-	-	6
-	-	-	-	-	-	-	-	-	-	7
-	-	-	-	-	-	-	-	-	-	8
-	-	-	-	-	-	-	-	-	-	9
-	-	-	-	-	-	-	-	-	-	10
-	-	-	-	-	-	-	-	-	-	
-	-	-	-	-	-	-	-	-	-	
-	-	-	-	-	-	-	-	-	-	

(単位 千円)

借 方										
流 動 資 産					資 産					
差入有価証券	保管有価証券	商 品	受託商品	貯 蔵 品	立 替 金	仮 払 金	前 渡 金	前 払 費 用	未 収 収 益	
-	-	-	-	5,288	-	-	-	2,871	2,067	1
-	-	-	-	-	-	-	-	-	-	2
-	-	-	-	-	-	-	-	16	25	3
-	-	-	-	5,288	-	-	-	2,887	2,092	
-	-	-	-	4,992	-	-	-	2,946	2,089	
-	-	99	-	5,149	-	826	-	3,063	1,703	

宿泊經理

(1) 指定都市職員共済組合

項目 組合名	借 方									
	流 動 資 産				固 定 資 産					
	短期貸付金	未 収 金	未達回送金	貸倒引当金	建 物	借入不動産 附 帯 施 設	構 築 物	機 械 及 び 装 置	車 両 及 び 運 搬 具	器 具 及 び 備 品
1 札幌市	-	-	-	-	-	-	-	-	-	-
2 川崎市	-	-	-	-	-	-	-	-	-	-
3 横浜市	-	-	-	-	-	-	-	-	-	-
4 名古屋市	-	-	-	-	-	-	-	-	-	-
5 京都市	-	-	-	-	-	-	-	-	-	-
6 大阪市	-	-	-	-	-	-	-	-	-	-
7 神戸市	-	-	-	-	-	-	-	-	-	-
8 広島市	-	-	-	-	-	-	-	-	-	-
9 北九州市	-	-	-	-	-	-	-	-	-	-
10 福岡市	-	-	-	-	-	-	-	-	-	-
合 計	-	-	-	-	-	-	-	-	-	-
令和3年度	-	-	-	-	-	-	-	-	-	-
令和2年度	-	-	-	-	-	-	-	-	-	-

(2) 都市職員共済組合

項目 組合名	借 方									
	流 動 資 産				固 定 資 産					
	短期貸付金	未 収 金	未達回送金	貸倒引当金	建 物	借入不動産 附 帯 施 設	構 築 物	機 械 及 び 装 置	車 両 及 び 運 搬 具	器 具 及 び 備 品
1 北海道都市	-	10,510	-	△136	998,980	-	0	35,712	-	9,455
2 仙台市	-	-	-	-	-	-	-	-	-	-
3 愛知県都市	-	9	-	-	165,920	-	4,511	490	-	0
合 計	-	10,519	-	△136	1,164,900	-	4,511	36,202	-	9,455
令和3年度	-	13,963	-	△49	1,235,685	-	4,767	44,397	-	12,746
令和2年度	-	46,070	-	△63	1,317,065	-	5,023	52,770	-	16,682

(単位 千円)

借 方										
固 定 資 産					産					
立 木 竹	土 地	建設仮勘定	借 地 権	引 湯 権	電話加入権	敷 金 及 び 保 証 金	加 入 金	土 地 移 換 金	水 利 道 施 設 権	
-	-	-	-	-	-	-	-	-	-	1
-	-	-	-	-	-	-	-	-	-	2
-	-	-	-	-	-	-	-	-	-	3
-	-	-	-	-	-	-	-	-	-	4
-	-	-	-	-	-	-	-	-	-	5
-	-	-	-	-	-	-	-	-	-	6
-	-	-	-	-	-	-	-	-	-	7
-	-	-	-	-	-	-	-	-	-	8
-	-	-	-	-	-	-	-	-	-	9
-	-	-	-	-	-	-	-	-	-	10
-	-	-	-	-	-	-	-	-	-	
-	-	-	-	-	-	-	-	-	-	
-	-	-	-	-	-	-	-	-	-	

(単位 千円)

借 方										
固 定 資 産					産					
立 木 竹	土 地	建設仮勘定	借 地 権	引 湯 権	電話加入権	敷 金 及 び 保 証 金	加 入 金	土 地 移 換 金	水 利 道 施 設 権	
-	416,953	-	-	-	-	4	-	-	-	1
-	-	-	-	-	-	-	-	-	-	2
-	62,824	-	-	-	-	-	-	-	-	3
-	479,777	-	-	-	-	4	-	-	-	
-	479,777	-	-	-	-	4	-	-	-	
-	479,777	-	-	-	-	4	-	-	-	

宿泊經理

(1) 指定都市職員共済組合

項目 組合名	借 方				合 計	貸 方				
	固 定 資 産		繰 延 資 産			流 動 負 債				
	長期貸付金	生命保険	創業費	開発費		短期借入金	未払消費税	未払金	未払税金	未払費用
1 札幌市	-	-	-	-	-	-	-	-	-	-
2 川崎市	-	-	-	-	-	-	-	-	-	-
3 横浜市	-	-	-	-	-	-	-	-	-	-
4 名古屋市	-	-	-	-	-	-	-	-	-	-
5 京都市	-	-	-	-	-	-	-	-	-	-
6 大阪市	-	-	-	-	-	-	-	-	-	-
7 神戸市	-	-	-	-	-	-	-	-	-	-
8 広島市	-	-	-	-	-	-	-	-	-	-
9 北九州市	-	-	-	-	-	-	-	-	-	-
10 福岡市	-	-	-	-	-	-	-	-	-	-
合 計	-	-	-	-	-	-	-	-	-	-
令和3年度	-	-	-	-	-	-	-	-	-	-
令和2年度	-	-	-	-	-	-	-	-	-	-

(2) 都市職員共済組合

項目 組合名	借 方				合 計	貸 方				
	固 定 資 産		繰 延 資 産			流 動 負 債				
	長期貸付金	生命保険	創業費	開発費		短期借入金	未払消費税	未払金	未払税金	未払費用
1 北海道都市	-	-	-	-	1,911,816	-	2,279	19,173	-	174
2 仙台市	-	-	-	-	-	-	-	-	-	-
3 愛知県都市	-	-	-	-	578,854	-	0	281	-	-
合 計	-	-	-	-	2,490,670	-	2,279	19,454	-	174
令和3年度	-	-	-	-	2,546,212	-	-	15,182	-	14,486
令和2年度	-	-	-	-	2,758,555	-	-	31,749	-	3,988

(単位 千円)

貸 方										
流 動 負 債								固 定 負 債		
前 受 金	預 り 金	受 入 保 証 金	前 受 収 益	仮 受 金	受 託 商 品 引 受	預 り 品	受 託 建 物	長 期 借 入 金	退 職 給 与 金 引 当	
-	-	-	-	-	-	-	-	-	-	1
-	-	-	-	-	-	-	-	-	-	2
-	-	-	-	-	-	-	-	-	-	3
-	-	-	-	-	-	-	-	-	-	4
-	-	-	-	-	-	-	-	-	-	5
-	-	-	-	-	-	-	-	-	-	6
-	-	-	-	-	-	-	-	-	-	7
-	-	-	-	-	-	-	-	-	-	8
-	-	-	-	-	-	-	-	-	-	9
-	-	-	-	-	-	-	-	-	-	10
-	-	-	-	-	-	-	-	-	-	
-	-	-	-	-	-	-	-	-	-	
-	-	-	-	-	-	-	-	-	-	

(単位 千円)

貸 方										
流 動 負 債								固 定 負 債		
前 受 金	預 り 金	受 入 保 証 金	前 受 収 益	仮 受 金	受 託 商 品 引 受	預 り 品	受 託 建 物	長 期 借 入 金	退 職 給 与 金 引 当	
4,323	5	-	-	-	-	-	-	-	48,274	1
-	-	-	-	-	-	-	-	-	-	2
-	875	-	34	-	-	-	-	-	-	3
4,323	880	-	34	-	-	-	-	-	48,274	
2,478	-	-	7	-	-	-	-	-	47,274	
1,915	1,187	-	25	-	-	-	-	-	138,581	

宿泊經理

(1) 指定都市職員共済組合

(単位 千円)

項目 組合名	貸 方										合 計	
	固 定 負 債			剰 余 金 (欠 損 金)								
	災 害 補 て ん 引 当 金	特 別 修 繕 引 当 金	土 地 圧 縮 引 当 金	資 本 剰 余 金	利 益 剰 余 金 又 は 欠 損 金 (△)					積 立 金 又 は 繰 越 欠 損 金 (△)		
				建 設 積 立 金	改 良 積 立 金	整 理 積 立 金	欠 損 金 補 て ん 積 立 金					
1 札幌市	-	-	-	-	-	-	-	-	-	-	-	1
2 川崎市	-	-	-	-	-	-	-	-	-	-	-	2
3 横浜市	-	-	-	-	-	-	-	-	-	-	-	3
4 名古屋市	-	-	-	-	-	-	-	-	-	-	-	4
5 京都市	-	-	-	-	-	-	-	-	-	-	-	5
6 大阪市	-	-	-	-	-	-	-	-	-	-	-	6
7 神戸市	-	-	-	-	-	-	-	-	-	-	-	7
8 広島市	-	-	-	-	-	-	-	-	-	-	-	8
9 北九州市	-	-	-	-	-	-	-	-	-	-	-	9
10 福岡市	-	-	-	-	-	-	-	-	-	-	-	10
合 計	-	-	-	-	-	-	-	-	-	-	-	
令和3年度	-	-	-	-	-	-	-	-	-	-	-	
令和2年度	-	-	-	-	-	-	-	-	-	-	-	

(注) 金額については表示単位未満を四捨五入しているため、内訳と合計が一致しない場合がある。

(2) 都市職員共済組合

(単位 千円)

項目 組合名	貸 方										合 計
	固 定 負 債			剰 余 金 (欠 損 金)							
	災 害 補 て ん 引 当 金	特 別 修 繕 引 当 金	土 地 圧 縮 引 当 金	資 本 剰 余 金	利 益 剰 余 金 又 は 欠 損 金 (△)					積 立 金 又 は 繰 越 欠 損 金 (△)	
				建 設 積 立 金	改 良 積 立 金	整 理 積 立 金	欠 損 金 補 て ん 積 立 金				
1 北海道都市	-	50,326	-	1,234,149	-	-	-	113,666	439,446	1,911,816	1
2 仙台市	-	-	-	-	-	-	-	-	-	-	2
3 愛知県都市	-	-	-	896,949	-	-	-	-	△319,285	578,854	3
合 計	-	50,326	-	2,131,098	-	-	-	113,666	120,161	2,490,670	
令和3年度	-	72,918	-	2,131,098	-	-	-	113,666	149,103	2,546,212	
令和2年度	-	96,425	-	2,131,098	-	-	-	113,666	239,922	2,758,555	

(注) 金額については表示単位未満を四捨五入しているため、内訳と合計が一致しない場合がある。

(3) 市町村職員共済組合

項目 組合名	借 方									
	流 動					資 産				
	現 金	小口現金	当座預金	普通預金	通知預金	定期預金	金銭信託	有価証券	貸付信託	証券投資信託
1 北海道	2,302	100	-	126,944	-	-	700,027	-	-	-
2 青森	231	-	-	90,260	-	-	-	-	-	-
3 岩手	-	-	-	-	-	-	-	-	-	-
4 宮城	400	-	-	123,060	-	100,000	300,000	889,774	-	-
5 秋田	-	-	-	-	-	-	-	-	-	-
6 山形	270	53	-	188,202	-	190,000	-	-	-	-
7 福島	900	-	-	330,367	-	-	-	-	-	-
8 茨城	1,695	42	28,555	1,467,175	-	100,000	-	500,000	-	-
9 栃木	-	-	-	-	-	-	-	-	-	-
10 群馬	-	-	-	-	-	-	-	-	-	-
11 埼玉	600	60	-	543,417	-	550,000	1,300,000	200,000	-	-
12 千葉	3,662	-	-	504,204	-	-	-	2,463,976	-	-
13 東京都	4,580	52	-	4,040,465	-	-	-	498,506	-	-
14 神奈川県	100	-	-	22,892	-	940,000	-	499,950	-	-
15 新潟	200	2	-	194,146	-	80,000	-	-	-	-
16 富山	352	-	-	123,566	-	200,003	-	-	-	-
17 石川	150	122	-	98,267	-	10,000	-	700,000	-	-
18 福井	300	100	-	68,600	-	160,000	-	400,000	-	-
19 山梨	-	76	-	63,996	-	100,000	-	300,000	-	-
20 長野	-	-	-	-	-	-	-	-	-	-
21 岐阜	-	-	-	151,556	-	80,000	-	-	-	-
22 静岡県	-	-	-	-	-	-	-	-	-	-
23 愛知	-	-	-	-	-	-	-	-	-	-
24 三重	-	-	-	21,672	-	480,000	-	-	-	-
25 滋賀	-	-	-	32,074	-	-	-	-	-	-
26 京都	-	-	-	99,595	-	10,700,000	-	-	-	-
27 大阪	6,910	-	-	308,883	-	-	-	-	-	-
28 兵庫	-	-	-	1,250,018	-	-	-	700,000	-	-
29 奈良	-	-	-	-	-	-	-	-	-	-
30 和歌山	-	-	-	-	-	-	-	-	-	-
31 鳥取	-	-	-	19,580	-	218,322	-	-	-	-
32 島根	950	100	-	230,520	-	-	-	-	-	-
33 岡山	-	-	-	212,326	-	820,000	-	99,990	-	-
34 広島	-	-	-	-	-	-	-	-	-	-
35 山口	318	78	-	158,047	-	-	-	-	-	-
36 徳島	269	-	-	81,082	-	300,000	-	-	-	-
37 香川	462	100	-	56,438	-	115,000	-	-	-	-
38 愛媛	150	28	-	27,984	-	391,000	-	-	-	-
39 高知	443	-	-	107,859	-	20,000	-	-	-	-
40 福岡	-	-	-	-	-	-	-	-	-	-
41 佐賀	-	-	-	-	-	-	-	-	-	-
42 長崎	-	-	-	-	-	-	-	-	-	-
43 熊本	-	-	-	-	-	-	-	-	-	-
44 大分	-	-	-	-	-	-	-	-	-	-
45 宮崎	-	-	-	13,872	-	360,000	-	-	-	-
46 鹿児島	840	49	-	152,219	-	400,000	-	-	-	-
47 沖縄	-	-	-	-	-	-	-	-	-	-
合 計	26,083	964	28,555	10,909,287	-	16,314,325	2,300,027	7,252,196	-	-
令和3年度	30,116	1,060	19,751	8,778,700	-	5,375,535	2,010,032	9,872,521	-	-
令和2年度	25,492	1,064	-	7,506,050	-	7,163,914	1,750,093	9,589,656	-	-

(単位 千円)

借 方									
流 動 資 産					借 方				
差入有価証券	保管有価証券	商 品	受託商品	貯 蔵 品	立 替 金	仮 払 金	前 渡 金	前 払 費 用	未 収 収 益
-	-	-	-	9,851	-	-	-	10,627	5
-	-	81	-	90,955	-	3	-	-	0
-	-	-	-	-	-	-	-	-	-
-	-	810	-	2,041	-	-	-	343	1,470
-	-	-	-	-	-	-	-	-	-
-	-	958	-	49,832	-	-	-	2,366	0
-	-	423	-	3,957	-	45,120	-	-	0
-	-	533	-	2,156	-	408	-	981	117
-	-	-	-	-	-	-	-	-	-
-	-	-	-	-	-	-	-	-	-
-	-	203	-	543	-	922	-	-	108
-	-	217	-	9,258	-	-	-	823	5,855
-	-	448	-	23,354	-	-	-	2,964	2,601
-	-	307	-	712	-	-	-	520	1,119
-	-	-	-	26,188	9	14	-	118	1
-	-	62	-	2,104	-	-	-	53	37
-	-	-	-	442	1,587	-	-	-	2,906
-	-	558	-	1,718	47	-	-	-	952
-	-	49	-	2,511	1	34	-	-	327
-	-	-	-	-	-	-	-	-	-
-	-	-	-	2,380	-	-	-	-	18
-	-	-	-	-	-	-	-	-	-
-	-	-	-	-	-	-	-	-	-
-	-	-	-	1,286	-	-	-	110	69
-	-	-	-	-	-	-	-	-	0
-	-	-	-	-	-	-	-	-	9
-	-	-	-	-	-	4,913	-	5,002	0
-	-	387	-	10,130	-	-	-	691	369
-	-	-	-	-	-	-	-	-	-
-	-	-	-	47,887	-	-	-	238	0
-	-	163	-	82,510	57	-	-	735	0
-	-	-	-	98,545	-	-	-	-	21
-	-	-	-	-	-	-	-	-	-
-	2,630	60	-	1,532	-	10	-	-	0
-	-	45	-	27,205	-	-	-	-	0
-	-	29	-	956	-	-	-	337	0
-	-	14	-	15,049	19	-	-	-	2
-	-	-	-	38,576	-	-	-	104	0
-	-	-	-	-	-	-	-	-	-
-	-	-	-	-	-	-	-	-	-
-	-	-	-	-	-	-	-	-	-
-	-	-	-	-	-	-	-	-	-
-	-	-	-	863	-	1,686	-	-	1
-	-	331	-	6,518	-	66	-	67	5
-	-	-	-	-	-	-	-	-	-
-	2,630	5,680	-	559,059	1,720	53,175	-	26,077	15,994
-	2,630	5,652	-	551,521	3,146	48,309	-	31,446	21,398
-	2,630	5,362	-	557,640	11,727	94,225	-	27,463	14,382

宿泊經理

(3) 市町村職員共済組合

項目 組合名	借 方									
	流 動 資 産				固 定 資 産					
	短期貸付金	未 収 金	未達回送金	貸倒引当金	建 物	借入不動産 附 帯 施 設	構 築 物	機 械 及 び 装 置	車 両 及 び 搬 運 具	器 具 及 び 備 品
1 北海道	-	40,803	-	△811	2,008,657	-	13,290	8,053	-	32,417
2 青森	-	6,602	-	△81	1,045,523	-	3,275	90	0	21,298
3 岩手	-	-	-	-	-	-	-	-	-	-
4 宮城	-	20,661	-	-	331,085	-	953	369	1,105	2,996
5 秋田	-	-	-	-	-	-	-	-	-	-
6 山形	-	16,526	-	-	574,251	-	6,491	31,581	0	10,833
7 福島	-	10,018	-	△145	858,551	-	0	5,483	-	3,292
8 茨城	-	24,497	-	-	920,556	-	77,382	33,317	0	2,295
9 栃木	-	-	-	-	-	-	-	-	-	-
10 群馬	-	-	-	-	-	-	-	-	-	-
11 埼玉	-	14,077	-	-	1,349,873	-	0	12,234	-	36,080
12 千葉	-	62,244	-	△792	2,785,322	-	11,952	4,404	-	55,000
13 東京都	-	140,376	-	△2,612	2,366,252	-	17,473	9,591	-	57,095
14 神奈川県	-	30,736	-	-	1,105,270	-	10,156	411	-	405
15 新潟	-	9,452	-	-	281,985	-	3,924	10,449	0	5,734
16 富山	-	20,031	-	-	774,160	-	1,526	1,190	0	6,059
17 石川	-	13,778	-	-	667,062	-	7,267	-	4,135	10,578
18 福井	-	4,602	-	△91	229,650	-	1,433	-	3,886	9,578
19 山梨	-	14,210	235	△94	423,150	-	216,069	18,151	3,221	19,797
20 長野	-	-	-	-	-	-	-	-	-	-
21 岐阜	-	4,020	-	△80	163,580	-	3,815	0	-	60
22 静岡県	-	-	-	-	-	-	-	-	-	-
23 愛知	-	-	-	-	-	-	-	-	-	-
24 三重	-	2,295	-	△46	816,075	-	9,530	259	-	4,280
25 滋賀	-	-	-	-	1,489,797	-	14,315	43,977	-	-
26 京都	-	-	-	-	-	-	-	-	-	-
27 大阪府	-	1,296,998	-	△25,644	3,638,762	-	98,676	13,372	-	19,211
28 兵庫県	-	50,015	-	△1,000	1,052,436	-	80,458	0	-	10,290
29 奈良	-	-	-	-	-	-	-	-	-	-
30 和歌山	-	-	-	-	-	-	-	-	-	-
31 鳥取	-	15,815	2,401	△252	627,685	-	803	1,148	370	18,070
32 島根	-	17,103	-	△342	1,249,064	-	7,540	2,884	0	1,831
33 岡山	-	18,024	-	△303	547,617	-	-	3,286	-	5,463
34 広島	-	-	-	-	-	-	-	-	-	-
35 山口	-	9,580	-	△191	317,742	-	7	2,530	0	15,258
36 徳島	-	18,340	-	-	1,539,345	-	10,378	52,994	-	52,227
37 香川	-	6,995	-	△140	986,065	-	5,318	9,470	118	41,443
38 愛媛	-	5,530	-	△111	639,675	-	1,371	0	-	8,488
39 高知	-	9,390	-	△188	448,150	-	0	1,132	-	9,790
40 福岡	-	-	-	-	-	-	-	-	-	-
41 佐賀	-	-	-	-	-	-	-	-	-	-
42 長崎	-	-	-	-	-	-	-	-	-	-
43 熊本	-	-	-	-	-	-	-	-	-	-
44 大分	-	-	-	-	-	-	-	-	-	-
45 宮崎	-	8,481	-	△170	197,279	-	3,739	-	-	9,773
46 鹿児島	-	41,827	-	△837	1,250,482	-	1,258	5,229	-	18,959
47 沖縄	-	-	-	-	-	-	-	-	-	-
合計	-	1,933,028	2,636	△33,930	30,685,100	-	608,403	271,602	12,836	488,601
令和3年度	-	1,821,939	5,448	△30,775	32,769,986	-	664,504	286,162	14,970	524,879
令和2年度	-	1,859,468	1,451	△5,393	34,492,445	-	538,568	334,289	19,632	613,522

(単位 千円)

借 方									
固 定 資 産					借 入 金				
立 木 竹	土 地	建 設 仮 勘 定	借 地 権	引 湯 権	電 話 加 入 権	敷 保 金 及 び 証 金	加 入 金	土 地 移 換 金	水 利 道 施 設 権
-	124,163	-	-	-	-	-	-	-	-
-	1,018,820	-	-	-	3,253	-	-	-	-
-	-	-	-	-	-	-	-	-	-
546	67,480	-	-	-	-	-	-	-	-
-	-	-	-	-	-	-	-	-	-
-	251,130	-	-	-	-	-	-	-	-
-	1,015,038	-	-	-	35	-	-	-	-
-	212,966	58,520	-	-	80	-	-	-	-
-	-	-	-	-	-	-	-	-	-
-	-	-	-	-	-	-	-	-	-
-	1,423,692	-	-	-	-	-	-	-	-
-	3,168,647	-	-	-	-	-	-	-	-
-	1,638,508	-	-	-	363	170	81	-	-
-	201,738	-	-	14,000	-	-	-	-	-
-	9,102	-	-	-	-	-	-	-	-
56	151,565	-	-	-	-	-	1	-	-
-	18,936	-	-	-	-	-	-	-	-
-	97,968	-	-	-	75	73	-	-	-
-	554,655	-	-	-	-	-	-	-	-
-	-	-	-	-	-	-	-	-	-
-	7,240	-	-	-	-	-	20	-	-
-	-	-	-	-	-	-	-	-	-
-	-	-	-	-	-	-	-	-	-
-	77,379	-	-	-	168	25	-	-	-
-	-	-	-	-	-	-	-	-	-
-	-	-	-	-	-	-	-	-	-
-	4,130,835	-	-	-	-	-	-	-	-
-	887,746	-	-	-	-	-	-	-	-
-	-	-	-	-	-	-	-	-	-
-	-	-	-	-	-	-	-	-	-
-	258,721	-	-	-	-	50	-	-	-
-	318,575	-	-	-	179	-	-	-	-
-	309,262	-	-	-	-	-	-	-	-
-	-	-	-	-	-	-	-	-	-
-	129,990	-	-	-	-	-	-	-	-
-	117,199	-	-	-	-	75	-	-	-
-	393,212	-	-	-	-	100	-	-	-
-	140,014	-	-	-	-	-	-	-	-
-	581,358	-	-	-	-	191	-	-	-
-	-	-	-	-	-	-	-	-	-
-	-	-	-	-	-	-	-	-	-
-	-	-	-	-	-	-	-	-	-
-	-	-	-	-	-	-	-	-	-
-	-	-	-	-	-	-	-	-	-
-	806,935	-	-	-	249	-	-	-	-
-	2,567,112	-	-	-	11,127	-	-	-	-
-	-	-	-	-	-	-	-	-	-
602	20,679,986	58,520	-	14,000	15,527	704	82	-	-
602	21,899,798	158,500	-	14,144	15,877	642	81	-	-
602	21,961,007	32,292	-	14,302	15,877	642	81	-	-

宿泊經理

(3) 市町村職員共済組合

項目 組合名	借 方					貸 方				
	固 定 資 産		繰 延 資 産		合 計	流 動 負 債				
	長期貸付金	生命保険	創業費	開発費		短期借入金	未払消費税	未払金	未払税金	未払費用
1 北海道	-	-	-	1,117	3,077,546	-	27,459	43,806	-	7,889
2 青森	-	-	-	-	2,280,309	-	-	14,493	-	22
3 岩手	-	-	-	-	-	-	-	-	-	-
4 宮城	-	-	-	-	1,843,092	-	8,731	12,046	-	-
5 秋田	-	-	-	-	-	-	-	-	-	-
6 山形	-	-	-	-	1,322,494	-	1,021	13,516	-	313
7 福島	-	-	-	677	2,273,717	-	-	35,532	-	-
8 茨城	-	-	-	-	3,431,276	-	9,966	14,434	-	19,560
9 栃木	-	-	-	-	-	-	-	-	-	-
10 群馬	-	-	-	-	-	-	-	-	-	-
11 埼玉	-	-	-	-	5,431,809	-	-	13,974	-	7,738
12 千葉	-	-	-	342	9,075,113	-	20,384	133,278	-	166
13 東京都	-	-	-	-	8,800,267	-	19,308	919	-	141,373
14 神奈川県	-	-	-	-	2,828,316	-	4,440	12,264	-	19,368
15 新潟	-	-	-	-	621,325	-	7,071	10,680	-	4,559
16 富山	-	-	-	-	1,280,764	-	-	29,337	-	218
17 石川	-	-	-	-	1,535,231	-	-	-	-	4,699
18 福井	-	-	-	-	979,450	-	785	7,371	-	1,471
19 山梨	-	-	-	-	1,716,387	-	-	16,185	-	160
20 長野	-	-	-	-	-	-	-	-	-	-
21 岐阜	-	-	-	-	412,611	-	1,087	3,055	-	200
22 静岡県	-	-	-	-	-	-	-	-	-	-
23 愛知県	-	-	-	-	-	-	-	-	-	-
24 三重	-	-	-	-	1,413,102	-	854	30	-	-
25 滋賀	-	-	-	-	1,580,163	-	-	-	-	-
26 京都	-	-	-	-	10,799,604	-	853	70	-	-
27 大阪	-	-	-	-	9,497,919	-	-	46,915	-	73,284
28 兵庫県	-	-	-	-	4,041,539	-	-	26,908	-	16,104
29 奈良	-	-	-	-	-	-	-	-	-	-
30 和歌山	-	-	-	-	-	-	-	-	-	-
31 鳥取	-	-	-	-	1,210,837	-	340	15,949	-	4,306
32 島根	-	-	-	-	1,911,868	-	4,374	16,306	-	2,932
33 岡山	-	-	-	-	2,114,231	-	-	23,223	-	-
34 広島	-	-	-	-	-	-	-	-	-	-
35 山口	-	-	-	-	637,592	-	2,194	7,377	-	2,713
36 徳島	-	-	-	-	2,199,159	-	2,521	23,784	-	-
37 香川	-	-	-	-	1,615,903	-	2,668	6,743	-	3,811
38 愛媛	-	-	-	-	1,229,214	-	1,247	651	-	2,422
39 高知	-	-	-	-	1,216,806	-	303	-	-	9,879
40 福岡	-	-	-	-	-	-	-	-	-	-
41 佐賀	-	-	-	-	-	-	-	-	-	-
42 長崎	-	-	-	-	-	-	-	-	-	-
43 熊本	-	-	-	-	-	-	-	-	-	-
44 大分	-	-	-	-	-	-	-	-	-	-
45 宮崎	-	-	-	-	1,402,710	-	-	28,135	-	-
46 鹿児島	-	-	-	-	4,455,252	-	-	46,198	-	4,336
47 沖縄	-	-	-	-	-	-	-	-	-	-
合計	-	-	-	2,135	92,235,604	-	115,605	603,180	-	327,523
令和3年度	-	-	-	1,602	84,900,179	-	44,538	439,746	-	275,408
令和2年度	-	-	-	2,187	86,630,669	-	6,078	572,985	-	232,843

(単位 千円)

貸 方								固 定 負 債			
流 動				負 債							
前 受 金	預 り 金	受入保証金	前 受 収 益	仮 受 金	受託商品引受	預 り 品	受託建物	長期借入金	退 職 給 与 金		
5,223	1,743	-	1,627	-	-	-	-	-	132,832		1
1,528	280	-	-	100	-	-	-	-	978		2
-	-	-	-	-	-	-	-	-	-		3
732	803	-	-	-	-	-	-	-	14,002		4
-	-	-	-	-	-	-	-	-	-		5
-	232	-	-	-	-	-	-	-	68,080		6
-	30	-	-	29,717	-	-	-	-	-		7
-	1,019	-	-	420	-	-	-	-	26,233		8
-	-	-	-	-	-	-	-	-	-		9
-	-	-	-	-	-	-	-	-	-		10
-	1,839	-	3,281	-	-	-	-	-	52,835		11
7,424	649	123,000	-	-	-	-	-	-	138,692		12
7,589	691	1,710	-	-	-	-	-	-	18,697		13
-	535	8,000	-	-	-	-	-	-	56,741		14
-	503	-	-	-	-	-	-	-	36,768		15
-	237	-	-	-	-	-	-	-	13,000		16
-	616	-	-	-	-	-	-	-	32,934		17
-	173	-	-	-	-	-	-	-	24,613		18
546	256	5,000	-	-	-	-	-	-	-		19
-	-	-	-	-	-	-	-	-	-		20
-	347	-	-	-	-	-	-	-	12,823		21
-	-	-	-	-	-	-	-	-	-		22
-	-	-	-	-	-	-	-	-	-		23
-	-	-	-	-	-	-	-	-	-		24
-	-	-	-	-	-	-	-	-	23,770		25
-	-	-	-	-	-	-	-	-	-		26
21,342	3,467	3,000	5,818	-	-	-	-	331,366	36,178		27
718	270	-	8	-	-	-	-	-	-		28
-	-	-	-	-	-	-	-	-	-		29
-	-	-	-	-	-	-	-	-	-		30
-	5,028	-	-	-	-	-	-	-	111,807		31
2,837	852	-	-	-	-	-	-	-	82,364		32
14	-	-	-	16	-	-	-	-	-		33
-	-	-	-	-	-	-	-	-	-		34
183	594	-	-	3	-	-	-	-	61,725		35
-	27,725	33,749	-	-	-	-	-	-	-		36
-	91	240	-	-	-	-	-	160,000	14,105		37
-	2,136	-	-	13	-	-	-	-	36,806		38
-	-	-	-	19	-	-	-	60,000	-		39
-	-	-	-	-	-	-	-	-	-		40
-	-	-	-	-	-	-	-	-	-		41
-	-	-	-	-	-	-	-	-	-		42
-	-	-	-	-	-	-	-	-	-		43
-	-	-	-	-	-	-	-	-	-		44
-	-	-	-	-	-	-	-	-	-		45
750	685	-	-	10,576	-	-	-	-	53,544		46
-	-	-	-	-	-	-	-	-	-		47
48,886	50,802	174,699	10,734	40,864	-	-	-	551,366	1,049,526		
66,914	37,640	206,237	10,639	21,101	-	-	-	1,249,634	1,099,884		
41,100	34,743	506,237	9,709	17,989	-	-	-	908,407	1,125,235		

宿泊經理

(3) 市町村職員共済組合

(単位 千円)

項目 組合名	貸 方										合 計
	固 定 負 債			剰 余 金 (欠 損 金)							
	災 害 補 て ん 引 当 金	特 別 修 繕 引 当 金	土 地 圧 縮 引 当 金	資 本 剰 余 金	利 益 剰 余 金 又 は 欠 損 金 (△)				積 立 金 又 は 欠 損 金 (△)		
				建 設 積 立 金	改 良 積 立 金	整 理 積 立 金	欠 損 金 補 て ん 積 立 金	積 立 金 又 は 欠 損 金 (△)			
1 北 海 道	-	-	-	2,338,747	-	-	-	518,219	-	3,077,546	1
2 青 森	-	209,100	-	1,879,191	-	-	-	174,617	-	2,280,309	2
3 岩 手	-	-	-	-	-	-	-	-	-	-	3
4 宮 城	-	186,619	-	1,515,074	-	-	-	6,029	99,057	1,843,092	4
5 秋 田	-	-	-	-	-	-	-	-	-	-	5
6 山 形	-	-	-	752,290	-	144,974	-	6,107	335,962	1,322,494	6
7 福 島	-	350,787	-	1,015,038	-	-	-	125,290	717,322	2,273,717	7
8 茨 城	-	-	-	-	-	50,000	-	65,256	3,244,389	3,431,276	8
9 栃 木	-	-	-	-	-	-	-	-	-	-	9
10 群 馬	-	-	-	-	-	-	-	-	-	-	10
11 埼 玉	-	774,873	-	3,118,928	-	100,000	-	305,692	1,052,649	5,431,809	11
12 千 葉	-	322,888	-	6,305,581	-	-	-	2,023,051	-	9,075,113	12
13 東 京	-	-	-	7,052,049	-	-	-	544,088	1,013,844	8,800,267	13
14 神 奈 川	-	-	-	2,441,627	-	-	-	-	285,340	2,828,316	14
15 新 潟	-	-	-	1,120,605	-	-	-	-	△ 558,861	621,325	15
16 富 山	-	1,275	-	2,295,327	-	-	-	-	△ 1,058,630	1,280,764	16
17 石 川	-	120,831	-	650,000	-	-	-	35,399	690,751	1,535,231	17
18 福 井	-	-	-	479,471	-	108,733	-	356,833	-	979,450	18
19 山 梨	-	-	-	1,381,899	-	-	-	61,752	250,589	1,716,387	19
20 長 野	-	-	-	-	-	-	-	-	-	-	20
21 岐 阜	-	-	-	342,983	-	-	-	-	52,115	412,611	21
22 静 岡	-	-	-	-	-	-	-	-	-	-	22
23 愛 知	-	-	-	-	-	-	-	-	-	-	23
24 三 重	-	-	-	1,554,107	-	-	-	-	△ 141,888	1,413,102	24
25 滋 賀	-	-	-	-	-	-	-	-	1,556,393	1,580,163	25
26 京 都	-	-	-	-	-	-	-	-	10,798,681	10,799,604	26
27 大 阪	-	-	-	7,345,478	-	-	-	1,631,070	-	9,497,919	27
28 兵 庫	-	-	-	3,525,867	-	-	-	101,546	370,118	4,041,539	28
29 奈 良	-	-	-	-	-	-	-	-	-	-	29
30 和 歌 山	-	-	-	-	-	-	-	-	-	-	30
31 鳥 取	-	77,999	-	974,611	-	-	-	20,796	-	1,210,837	31
32 島 根	-	-	-	2,364,575	-	-	-	-	△ 562,373	1,911,868	32
33 岡 山	-	-	-	1,875,210	-	-	-	43,281	172,487	2,114,231	33
34 広 島	-	-	-	-	-	-	-	-	-	-	34
35 山 口	-	-	-	798,385	-	-	-	-	△ 235,582	637,592	35
36 徳 島	-	-	-	1,178,029	-	-	-	90,000	843,352	2,199,159	36
37 香 川	-	20,000	-	1,022,191	-	-	-	79,786	306,268	1,615,903	37
38 愛 媛	-	3,349	-	1,157,627	-	-	-	24,964	-	1,229,214	38
39 高 知	-	-	-	150,680	-	49,000	-	3,489	943,435	1,216,806	39
40 福 岡	-	-	-	-	-	-	-	-	-	-	40
41 佐 賀	-	-	-	-	-	-	-	-	-	-	41
42 長 崎	-	-	-	-	-	-	-	-	-	-	42
43 熊 本	-	-	-	-	-	-	-	-	-	-	43
44 大 分	-	-	-	-	-	-	-	-	-	-	44
45 宮 崎	-	45,819	-	1,475	-	-	-	-	1,327,281	1,402,710	45
46 鹿 児 島	-	23,297	-	3,537,903	-	-	-	-	777,963	4,455,252	46
47 沖 縄	-	-	-	-	-	-	-	-	-	-	47
合 計	-	2,136,837	-	58,174,949	-	452,706	-	6,217,266	22,280,660	92,235,604	
令 和 3 年 度	-	2,348,195	-	59,964,345	-	475,399	-	6,922,820	11,737,678	84,900,179	
令 和 2 年 度	-	2,450,760	-	60,845,818	-	594,796	-	7,258,954	12,025,017	86,630,669	

(注) 金額については表示単位未満を四捨五入しているため、内訳と合計が一致しない場合がある。

12 宿泊経理損益計算書

(1) 指定都市職員共済組合

項目 組合名	借 方									
	経 常					費 用				
	役員報酬	職員給与	社会保険 負担金	厚生費	旅費	事務費	商品仕入	消耗器具費	事業用品 消耗品費	飲食材料費
1 札幌市	-	-	-	-	-	-	-	-	-	-
2 川崎市	-	-	-	-	-	-	-	-	-	-
3 横浜市	-	-	-	-	-	-	-	-	-	-
4 名古屋市	-	-	-	-	-	-	-	-	-	-
5 京都市	-	-	-	-	-	-	-	-	-	-
6 大阪市	-	-	-	-	-	-	-	-	-	-
7 神戸市	-	-	-	-	-	-	-	-	-	-
8 広島市	-	-	-	-	-	-	-	-	-	-
9 北九州市	-	-	-	-	-	-	-	-	-	-
10 福岡市	-	-	-	-	-	-	-	-	-	-
合計	-	-	-	-	-	-	-	-	-	-
令和3年度	-	-	-	-	-	-	-	-	-	-
令和2年度	-	-	-	-	-	-	-	-	-	-

(2) 都市職員共済組合

項目 組合名	借 方									
	経 常					費 用				
	役員報酬	職員給与	社会保険 負担金	厚生費	旅費	事務費	商品仕入	消耗器具費	事業用品 消耗品費	飲食材料費
1 北海道都市	-	50,622	-	271	122	318	4,068	-	9,382	20,900
2 仙台市	-	-	-	-	-	-	-	-	-	-
3 愛知県都市	-	-	-	-	-	250	-	-	9	-
合計	-	50,622	-	271	122	569	4,068	-	9,391	20,900
令和3年度	-	54,755	-	211	51	697	1,505	-	5,017	8,675
令和2年度	-	126,339	-	522	83	1,742	2,994	-	12,746	29,588

(単位 千円)

借 方										
経 常 費 用										
賃 金	委 託 費	委 託 運 営 費	委 託 管 理 費	光 熱 水 料	燃 料 費	通 信 交 通 費	被 服 費	修 繕 費	洗 濯 費	
-	-	-	-	-	-	-	-	-	-	1
-	-	-	-	-	-	-	-	-	-	2
-	-	-	-	-	-	-	-	-	-	3
-	-	-	-	-	-	-	-	-	-	4
-	-	-	-	-	-	-	-	-	-	5
-	-	-	-	-	-	-	-	-	-	6
-	-	-	-	-	-	-	-	-	-	7
-	-	-	-	-	-	-	-	-	-	8
-	-	-	-	-	-	-	-	-	-	9
-	-	-	-	-	-	-	-	-	-	10
-	-	-	-	-	-	-	-	-	-	
-	-	-	-	-	-	-	-	-	-	
-	-	-	-	-	-	-	-	-	-	

(単位 千円)

借 方										
経 常 費 用										
賃 金	委 託 費	委 託 運 営 費	委 託 管 理 費	光 熱 水 料	燃 料 費	通 信 交 通 費	被 服 費	修 繕 費	洗 濯 費	
68,509	3,410	-	85,877	31,840	10,712	-	-	2,063	7,982	1
-	-	-	-	-	-	-	-	-	-	2
-	1,018	-	320	1,485	40	-	-	63	-	3
68,509	4,428	-	86,197	33,326	10,753	-	-	2,126	7,982	
67,580	2,693	-	88,156	25,129	6,115	-	-	5,719	4,416	
129,952	11,122	-	94,075	39,171	7,816	-	-	11,584	8,057	

宿泊經理

(1) 指定都市職員共済組合

項目 組合名	借 方									
	經 常					費 用				
	管 理 費	賃 借 料	保 險 料	調 査 研 究 費	施 設 經 營 推 進 事 業 費	普 及 費	広 告 費	婚 礼 委 託 費	諸 謝 金	食 糧 費
1 札幌市	-	-	-	-	-	-	-	-	-	-
2 川崎市	-	-	-	-	-	-	-	-	-	-
3 横浜市	-	-	-	-	-	-	-	-	-	-
4 名古屋市	-	-	-	-	-	-	-	-	-	-
5 京都市	-	-	-	-	-	-	-	-	-	-
6 大阪市	-	-	-	-	-	-	-	-	-	-
7 神戸市	-	-	-	-	-	-	-	-	-	-
8 広島市	-	-	-	-	-	-	-	-	-	-
9 北九州市	-	-	-	-	-	-	-	-	-	-
10 福岡市	-	-	-	-	-	-	-	-	-	-
合 計	-	-	-	-	-	-	-	-	-	-
令和3年度	-	-	-	-	-	-	-	-	-	-
令和2年度	-	-	-	-	-	-	-	-	-	-

(2) 都市職員共済組合

項目 組合名	借 方									
	經 常					費 用				
	管 理 費	賃 借 料	保 險 料	調 査 研 究 費	施 設 經 營 推 進 事 業 費	普 及 費	広 告 費	婚 礼 委 託 費	諸 謝 金	食 糧 費
1 北海道都市	-	12,140	3,475	73	-	2,374	942	-	-	-
2 仙台市	-	-	-	-	-	-	-	-	-	-
3 愛知県都市	-	618	40	-	-	-	1,415	-	-	-
合 計	-	12,757	3,515	73	-	2,374	2,357	-	-	-
令和3年度	-	13,745	3,587	76	-	1,601	932	-	-	-
令和2年度	-	17,715	3,284	67	-	3,591	1,227	-	-	-

(1) 指定都市職員共済組合

項目 組合名	借 方									
	経 常					費 用				
	災害補てん 引当金繰入	特別修繕 引当金繰入	支払利息	創業費償却	開発費償却	有価証券 売却損	有価証券 評価損	償還差損	承継差損	貸倒損失
1 札幌市	-	-	-	-	-	-	-	-	-	-
2 川崎市	-	-	-	-	-	-	-	-	-	-
3 横浜市	-	-	-	-	-	-	-	-	-	-
4 名古屋市	-	-	-	-	-	-	-	-	-	-
5 京都市	-	-	-	-	-	-	-	-	-	-
6 大阪市	-	-	-	-	-	-	-	-	-	-
7 神戸市	-	-	-	-	-	-	-	-	-	-
8 広島市	-	-	-	-	-	-	-	-	-	-
9 北九州市	-	-	-	-	-	-	-	-	-	-
10 福岡市	-	-	-	-	-	-	-	-	-	-
合 計	-	-	-	-	-	-	-	-	-	-
令和3年度	-	-	-	-	-	-	-	-	-	-
令和2年度	-	-	-	-	-	-	-	-	-	-

(2) 都市職員共済組合

項目 組合名	借 方									
	経 常					費 用				
	災害補てん 引当金繰入	特別修繕 引当金繰入	支払利息	創業費償却	開発費償却	有価証券 売却損	有価証券 評価損	償還差損	承継差損	貸倒損失
1 北海道都市	-	-	-	-	-	-	-	-	-	-
2 仙台市	-	-	-	-	-	-	-	-	-	-
3 愛知県都市	-	-	-	-	-	-	-	-	-	-
合 計	-	-	-	-	-	-	-	-	-	-
令和3年度	-	-	-	-	-	-	-	-	-	65
令和2年度	-	-	-	-	-	-	-	-	-	-

(1) 指定都市職員共済組合

項目 組合名	借方 合計	貸方									
		経常					収益				
		施設収入	商品売上	商品販売益	受託 手数	商 品 料	賃貸料	共益分担金	分担金	現金過不足	雑収入
1 札幌市	-	-	-	-	-	-	-	-	-	-	-
2 川崎市	-	-	-	-	-	-	-	-	-	-	-
3 横浜市	-	-	-	-	-	-	-	-	-	-	-
4 名古屋市	-	-	-	-	-	-	-	-	-	-	-
5 京都市	-	-	-	-	-	-	-	-	-	-	-
6 大阪市	-	-	-	-	-	-	-	-	-	-	-
7 神戸市	-	-	-	-	-	-	-	-	-	-	-
8 広島市	-	-	-	-	-	-	-	-	-	-	-
9 北九州市	-	-	-	-	-	-	-	-	-	-	-
10 福岡市	-	-	-	-	-	-	-	-	-	-	-
合計	-	-	-	-	-	-	-	-	-	-	-
令和3年度	-	-	-	-	-	-	-	-	-	-	-
令和2年度	-	-	-	-	-	-	-	-	-	-	-

(2) 都市職員共済組合

項目 組合名	借方 合計	貸方									
		経常					収益				
		施設収入	商品売上	商品販売益	受託 手数	商 品 料	賃貸料	共益分担金	分担金	現金過不足	雑収入
1 北海道都市	425,835	214,276	4,641	-	-	27,004	-	-	-	-	7
2 仙台市	-	-	-	-	-	-	-	-	-	-	-
3 愛知県都市	25,265	-	-	-	-	18	-	-	-	-	5
合計	451,100	214,276	4,641	-	-	27,022	-	-	-	-	12
令和3年度	425,708	100,572	1,996	-	-	27,022	-	-	-	-	95
令和2年度	661,841	176,331	3,890	-	-	27,022	-	-	-	-	3,331

(1) 指定都市職員共済組合

項目 組合名	貸 方									
	経 常 収 益		繰 入 金							
	承 継 差 益	雑 益	保健経理より繰入	宿泊経理より相互繰入	貯金経理より相互繰入	物資経理より相互繰入	医療経理より相互繰入	保健経理より相互繰入	貸付経理より相互繰入	住宅経理より相互繰入
1 札幌市	-	-	-	-	-	-	-	-	-	-
2 川崎市	-	-	-	-	-	-	-	-	-	-
3 横浜市	-	-	-	-	-	-	-	-	-	-
4 名古屋市	-	-	-	-	-	-	-	-	-	-
5 京都市	-	-	-	-	-	-	-	-	-	-
6 大阪市	-	-	-	-	-	-	-	-	-	-
7 神戸市	-	-	-	-	-	-	-	-	-	-
8 広島市	-	-	-	-	-	-	-	-	-	-
9 北九州市	-	-	-	-	-	-	-	-	-	-
10 福岡市	-	-	-	-	-	-	-	-	-	-
合 計	-	-	-	-	-	-	-	-	-	-
令和3年度	-	-	-	-	-	-	-	-	-	-
令和2年度	-	-	-	-	-	-	-	-	-	-

(注) 金額については表示単位未満を四捨五入しているため、内訳と合計が一致しない場合がある。

(2) 都市職員共済組合

項目 組合名	貸 方									
	経 常 収 益		繰 入 金							
	承 継 差 益	雑 益	保健経理より繰入	宿泊経理より相互繰入	貯金経理より相互繰入	物資経理より相互繰入	医療経理より相互繰入	保健経理より相互繰入	貸付経理より相互繰入	住宅経理より相互繰入
1 北海道都市	-	9,825	25,000	-	-	-	-	-	110,000	-
2 仙台市	-	-	-	-	-	-	-	-	-	-
3 愛知県都市	-	-	-	-	-	-	-	-	-	-
合 計	-	9,825	25,000	-	-	-	-	-	110,000	-
令和3年度	-	8,638	25,000	-	-	-	-	-	120,000	-
令和2年度	-	8,351	30,000	-	-	-	-	-	200,000	-

(注) 金額については表示単位未満を四捨五入しているため、内訳と合計が一致しない場合がある。

(単位 千円)

貸 方					合 計
特 別 利 益			当期損失金	当期損失金	
前期損 修正	益 益	固定資 産 売却	固定資 産 評価		固定資 産 益
-	-	-	-	-	1
-	-	-	-	-	2
-	-	-	-	-	3
-	-	-	-	-	4
-	-	-	-	-	5
-	-	-	-	-	6
-	-	-	-	-	7
-	-	-	-	-	8
-	-	-	-	-	9
-	-	-	-	-	10
-	-	-	-	-	
-	-	-	-	-	
-	-	-	-	-	

(単位 千円)

貸 方					合 計	
特 別 利 益			当期損失金	当期損失金		
前期損 修正	益 益	固定資 産 売却	固定資 産 評価		固定資 産 益	
-	-	-	-	5,161	425,835	
-	-	-	-	-	-	2
-	-	-	-	23,781	25,265	3
-	-	-	-	28,941	451,100	
177	-	-	-	90,820	425,708	
340	-	-	-	113,715	661,841	

宿泊經理

(3) 市町村職員共済組合

項目 組合名	借 方									
	經 常					費 用				
	役員報酬	職員給与	社会保険金 負担金	厚生費	旅費	事務費	商品仕入	消耗器具費	事業用品 消耗品費	飲食材料費
1 北海道	-	68,989	-	2,023	211	1,668	2,119	-	24,171	95,264
2 青森	-	4,398	-	8	49	941	8	-	14,897	39,551
3 岩手	-	-	-	-	-	-	-	-	-	-
4 宮城	-	127,702	-	633	86	1,319	8,230	-	13,727	56,336
5 秋田	-	-	-	-	-	-	-	-	-	-
6 山形	-	125,063	-	208	929	2,264	9,372	-	10,014	52,354
7 福島	-	-	-	568	123	2,663	194	-	11,003	52,254
8 茨城	-	12,300	-	915	168	1,704	9,408	-	17,580	89,885
9 栃木	-	-	-	-	-	-	-	-	-	-
10 群馬	-	-	-	-	-	-	-	-	-	-
11 埼玉	-	51,757	-	38	577	2,794	6,146	-	14,038	59,581
12 千葉	-	96,633	-	1,759	937	7,164	3,171	-	36,378	126,681
13 東京都	-	15,334	-	46	882	8,229	6,827	-	49,165	156,308
14 神奈川県	-	35,657	-	34	76	1,731	5,802	-	15,963	58,453
15 新潟	-	41,905	-	197	161	1,075	4,452	-	4,215	33,285
16 富山	-	17,270	-	55	-	875	4,568	-	11,266	49,715
17 石川	-	27,555	-	155	10	1,054	-	-	10,898	46,815
18 福井	-	59,947	-	208	36	987	3,343	-	7,559	22,060
19 山梨	-	2,119	-	8	18	811	4,755	-	7,730	31,913
20 長野	-	-	-	-	-	-	-	-	-	-
21 岐阜	-	22,812	-	105	-	703	4,234	-	8,078	14,249
22 静岡	-	-	-	-	-	-	-	-	-	-
23 愛知	-	-	-	-	-	-	-	-	-	-
24 三重	-	-	-	-	135	8	-	-	-	-
25 滋賀	-	7,257	-	-	-	-	-	-	-	-
26 京都	-	-	-	-	-	159	-	-	-	-
27 大阪	-	-	-	-	-	434	-	-	2,239	-
28 兵庫県	-	-	-	-	-	1,972	6,458	-	24,771	43,576
29 奈良	-	-	-	-	-	-	-	-	-	-
30 和歌山	-	-	-	-	-	-	-	-	-	-
31 鳥取	-	83,420	-	67	-	1,060	7,644	-	6,873	36,663
32 島根	-	77,109	-	242	7	731	6,106	-	6,932	39,997
33 岡山	-	-	-	-	96	1,916	2,405	-	9,197	40,957
34 広島	-	-	-	-	-	-	-	-	-	-
35 山口	-	57,545	-	96	61	641	271	-	6,664	35,286
36 徳島	-	-	-	-	490	2,010	2,292	-	6,064	36,952
37 香川	-	20,436	-	335	-	2,245	861	-	5,456	19,719
38 愛媛	-	52,284	-	187	41	1,525	34	-	5,253	-
39 高知	-	-	-	-	-	490	-	-	684	-
40 福岡	-	-	-	-	-	-	-	-	-	-
41 佐賀	-	-	-	-	-	-	-	-	-	-
42 長崎	-	-	-	-	-	-	-	-	-	-
43 熊本	-	-	-	-	-	-	-	-	-	-
44 大分	-	-	-	-	-	-	-	-	-	-
45 宮崎	-	-	-	-	108	312	-	-	855	-
46 鹿児島	-	116,425	-	150	136	1,038	27,297	-	16,396	68,826
47 沖縄	-	-	-	-	-	-	-	-	-	-
合計	-	1,123,918	-	8,035	5,337	50,523	125,998	-	348,064	1,306,681
令和3年度	-	1,075,517	-	7,401	3,005	49,379	98,500	-	312,448	861,182
令和2年度	-	1,120,398	-	7,321	3,228	49,377	70,912	-	311,129	724,262

(単位 千円)

借 方										
經 常					費 用					
賃 金	委 託 費	委 託 運 営 費	委 託 管 理 費	光 熱 水 料	燃 料 費	通 信 交 通 費	被 服 費	修 繕 費	洗 濯 費	
279,788	86,725	-	126,810	124,815	12	-	441	9,421	30,075	1
-	203,483	-	57,798	54,661	106	-	1,396	16,122	6,992	2
-	-	-	-	-	-	-	-	-	-	3
1,002	14,198	-	7,133	38,740	10,361	-	242	4,351	8,209	4
-	-	-	-	-	-	-	-	-	-	5
-	6,434	-	10,511	32,321	7,714	-	244	6,140	4,603	6
-	14,151	-	288,820	61,029	184	-	492	1,574	11,045	7
167,855	13,863	-	11,531	54,236	49	-	1,411	8,527	4,746	8
-	-	-	-	-	-	-	-	-	-	9
-	-	-	-	-	-	-	-	-	-	10
-	107,540	-	15,727	34,838	26,787	-	45	11,595	8,284	11
-	683,601	-	142,848	130,980	6,148	-	-	27,745	1,361	12
-	1,026,576	-	5,933	114,201	7,023	-	98	39,236	1,013	13
-	124,000	-	63,348	44,001	36	-	130	9,934	13,907	14
14,830	114	-	8,110	21,336	3,244	-	-	2,978	2,662	15
-	-	-	107,427	42,422	240	-	137	4,690	476	16
63,981	-	-	25,371	18,800	13,344	-	198	7,255	4,011	17
16,605	-	-	10,912	17,963	6,520	-	103	28,591	3,513	18
-	106,323	-	23,915	24,132	7,085	-	224	2,383	6,095	19
-	-	-	-	-	-	-	-	-	-	20
29,497	-	-	7,950	13,997	459	-	15	214	1,669	21
-	-	-	-	-	-	-	-	-	-	22
-	-	-	-	-	-	-	-	-	-	23
-	-	-	-	-	-	-	-	4,015	-	24
-	-	-	-	-	-	-	-	-	-	25
-	5,400	-	2,280	1,669	-	-	-	-	-	26
-	1,106,200	-	122,118	-	-	-	-	36,176	-	27
-	168,115	-	16,819	43,702	265	-	239	8,620	8,399	28
-	-	-	-	-	-	-	-	-	-	29
-	-	-	-	-	-	-	-	-	-	30
23,351	5,277	-	15,292	21,397	11,014	-	334	8,193	157	31
53,551	418	-	46,616	41,032	57	-	-	8,630	7,376	32
-	122,860	-	40,154	31,649	20	-	346	1,950	6,563	33
-	-	-	-	-	-	-	-	-	-	34
26,299	8,645	-	16,528	19,126	87	-	58	4,384	4,128	35
-	141,584	-	21,009	14,289	135	-	63	2,440	1,034	36
50,247	10,241	-	13,991	17,640	82	-	277	610	247	37
2,225	8,200	-	24,662	13,823	2,018	-	308	1,456	13	38
-	103,898	-	2,606	14,841	-	-	-	396	-	39
-	-	-	-	-	-	-	-	-	-	40
-	-	-	-	-	-	-	-	-	-	41
-	-	-	-	-	-	-	-	-	-	42
-	-	-	-	-	-	-	-	-	-	43
-	-	-	-	-	-	-	-	-	-	44
-	57,541	-	9,533	7,190	20	-	551	2,402	124	45
19,528	10,079	-	37,663	51,503	183	-	302	19,596	8,737	46
-	-	-	-	-	-	-	-	-	-	47
748,760	4,135,466	-	1,283,415	1,106,331	103,195	-	7,653	279,622	145,438	
740,629	3,155,064	-	1,409,830	800,594	102,653	-	7,311	343,711	99,912	
784,014	2,929,234	-	1,470,986	708,461	62,410	-	9,328	653,301	86,896	

宿泊經理

(3) 市町村職員共済組合

項目 組合名	借 方									
	經 常					費 用				
	管 理 費	賃 借 料	保 險 料	調 査 研 究 費	施 設 經 営 推 進 事 業 費	普 及 費	廣 告 費	婚 禮 委 託 費	諸 謝 金	食 糧 費
1 北 海 道	-	13,242	6,030	86	4,726	9,811	345	-	152	52
2 青 森	-	8,342	1,187	-	-	2,117	941	-	120	-
3 岩 手	-	-	-	-	-	-	-	-	-	-
4 宮 城	-	4,647	961	258	-	7,738	282	-	-	-
5 秋 田	-	-	-	-	-	-	-	-	-	-
6 山 形	-	5,834	4,894	-	-	5,916	-	-	-	19
7 福 島	-	3,331	1,382	-	-	3,117	1,170	-	-	-
8 茨 城	-	3,891	955	-	-	1,262	652	-	-	-
9 栃 木	-	-	-	-	-	-	-	-	-	-
10 群 馬	-	-	-	-	-	-	-	-	-	-
11 埼 玉	-	11,868	976	-	-	3,491	-	-	-	-
12 千 葉	-	35,546	2,931	4,970	-	53,648	-	-	120	118
13 東 京	-	44,308	3,136	-	-	-	13,785	-	-	-
14 神 奈 川	-	8,332	783	8,800	-	2,811	-	-	364	-
15 新 潟	-	1,739	630	-	-	7,572	-	-	-	-
16 富 山	-	1,250	754	-	-	1,057	209	-	-	-
17 石 川	-	5,231	866	-	-	5,521	-	-	-	-
18 福 井	-	1,879	739	-	-	2,497	90	-	334	-
19 山 梨	-	1,895	613	20	-	7,789	1,206	-	-	-
20 長 野	-	-	-	-	-	-	-	-	-	-
21 岐 阜	-	2,422	294	-	-	5,063	-	-	-	-
22 静 岡	-	-	-	-	-	-	-	-	-	-
23 愛 知	-	-	-	-	-	-	-	-	-	-
24 三 重	-	-	331	-	-	-	-	-	-	-
25 滋 賀	-	-	-	-	-	-	-	-	-	-
26 京 都	-	1,613	662	-	-	-	-	-	-	-
27 大 阪	-	20,858	5,076	3,615	-	4,714	-	-	150	-
28 兵 庫	-	8,507	1,485	150	-	6,586	805	-	-	-
29 奈 良	-	-	-	-	-	-	-	-	-	-
30 和 歌 山	-	-	-	-	-	-	-	-	-	-
31 鳥 取	-	3,977	874	-	10	1,561	834	-	-	-
32 島 根	-	8,286	847	-	-	932	407	-	20	-
33 岡 山	-	6,595	811	-	-	6,028	-	-	-	-
34 広 島	-	-	-	-	-	-	-	-	-	-
35 山 口	-	3,814	520	-	-	1,024	619	-	-	-
36 徳 島	-	12,908	1,079	23	-	9,211	834	-	-	27
37 香 川	-	11,914	623	-	-	1,241	55	-	50	-
38 愛 媛	-	11,897	600	8	-	1,773	27	-	300	15
39 高 知	-	2,789	574	-	-	6,267	29	-	-	-
40 福 岡	-	-	-	-	-	-	-	-	-	-
41 佐 賀	-	-	-	-	-	-	-	-	-	-
42 長 崎	-	-	-	-	-	-	-	-	-	-
43 熊 本	-	-	-	-	-	-	-	-	-	-
44 大 分	-	-	-	-	-	-	-	-	-	-
45 宮 崎	-	2,303	510	-	-	17	-	-	-	-
46 鹿 児 島	-	4,539	1,227	-	-	15,498	2,878	-	1,308	-
47 沖 縄	-	-	-	-	-	-	-	-	-	-
合 計	-	253,755	42,349	17,929	4,735	174,262	25,167	-	2,918	231
令 和 3 年 度	-	248,473	41,155	4,779	-	155,329	36,647	-	2,818	134
令 和 2 年 度	-	230,837	41,172	3,386	10,891	136,474	57,237	-	1,458	64

(単位 千円)

借 方									
経 常					費 用				
負 担 金	分 担 金	消 費 税	公 租 公 課 等	信 託 等 売 買 料 手 数 料	現 金 過 不 足	雑 費	減 価 償 却 費	貸 倒 引 当 金 繰 上 げ	金 入
115,547	-	104	-	-	-	15,155	172,961	811	1
19,333	-	25,080	-	-	-	122	67,054	81	2
-	-	-	-	-	-	-	-	-	3
28,653	-	-	-	-	-	93	31,517	-	4
-	-	-	-	-	-	-	-	-	5
26,353	-	541	-	-	-	3,262	49,776	-	6
15,524	-	4,252	-	-	-	67	46,969	145	7
39,301	-	3	-	-	-	325	65,990	-	8
-	-	-	-	-	-	-	-	-	9
-	-	-	-	-	-	-	-	-	10
30,515	-	14,160	-	-	-	110	78,806	-	11
66,255	-	58	-	-	-	230	172,251	792	12
37,424	-	-	-	-	-	1,065	214,874	2,612	13
21,156	-	269	-	-	-	-	77,952	-	14
11,674	-	-	-	-	-	-	22,755	-	15
10,763	-	-	-	-	-	6,903	32,628	-	16
21,467	-	-	-	-	-	618	22,322	-	17
17,155	-	785	-	-	-	13	27,597	91	18
11,053	-	-	-	-	-	724	48,900	94	19
-	-	-	-	-	-	-	-	-	20
7,885	-	-	-	-	-	91	9,038	80	21
-	-	-	-	-	-	-	-	-	22
-	-	-	-	-	-	-	-	-	23
7,225	-	1,426	-	-	-	33	40,334	46	24
8,799	-	26	-	-	-	-	-	-	25
16,921	-	-	-	-	-	-	12,619	-	26
125,973	-	-	-	-	-	110	202,119	25,644	27
22,445	-	-	-	-	-	341	46,749	1,000	28
-	-	-	-	-	-	-	-	-	29
-	-	-	-	-	-	-	-	-	30
27,640	-	-	-	-	-	342	33,760	252	31
34,674	-	-	-	-	-	27	79,313	342	32
12,466	-	2,668	-	-	-	7	59,337	303	33
-	-	-	-	-	-	-	-	-	34
15,918	-	-	-	-	-	69	27,069	191	35
9,671	-	141	-	-	-	27	96,608	-	36
18,696	-	815	-	-	-	2,494	59,067	140	37
12,810	-	633	-	-	-	249	33,910	111	38
9,171	-	706	-	-	-	-	26,023	188	39
-	-	-	-	-	-	-	-	-	40
-	-	-	-	-	-	-	-	-	41
-	-	-	-	-	-	-	-	-	42
-	-	-	-	-	-	-	-	-	43
-	-	-	-	-	-	-	-	-	44
7,406	-	-	-	-	-	319	14,515	170	45
50,878	-	-	-	-	-	3,097	53,717	837	46
-	-	-	-	-	-	-	-	-	47
860,752	-	51,668	-	-	-	35,890	1,926,531	33,930	
737,739	-	81,062	-	-	-	25,072	2,000,754	30,775	
893,102	-	64,020	-	-	-	21,275	2,086,918	5,393	

宿泊經理

(3) 市町村職員共済組合

項目 組合名	借 方									
	経					用				
	災害補てん 引当金繰入	特別修繕 引当金繰入	支払利息	創業費償却	開発費償却	有 売 価 証 却 損	有 価 証 損	償還差損	承継差損	貸倒損失
1 北海道	-	-	-	-	124	-	-	-	-	-
2 青森	-	-	-	-	-	-	-	-	-	-
3 岩手	-	-	-	-	-	-	-	-	-	-
4 宮城	-	-	-	-	-	-	-	-	-	-
5 秋田	-	-	-	-	-	-	-	-	-	-
6 山形	-	-	-	-	-	-	-	-	-	-
7 福島	-	-	-	-	406	-	-	-	-	-
8 茨城	-	-	-	-	-	-	-	-	-	-
9 栃木	-	-	-	-	-	-	-	-	-	-
10 群馬	-	-	-	-	-	-	-	-	-	-
11 埼玉	-	5,000	-	-	-	-	-	-	-	-
12 千葉	-	21,206	-	-	178	-	-	-	-	-
13 東京都	-	-	-	-	-	-	-	-	-	-
14 神奈川県	-	-	-	-	-	-	-	-	-	-
15 新潟	-	-	-	-	-	-	-	-	-	-
16 富山	-	-	-	-	-	-	-	-	-	-
17 石川	-	-	-	-	-	-	-	-	-	-
18 福井	-	-	-	-	-	-	-	-	-	-
19 山梨	-	-	-	-	-	-	-	-	-	-
20 長野	-	-	-	-	-	-	-	-	-	-
21 岐阜	-	-	-	-	-	-	-	-	-	-
22 静岡県	-	-	-	-	-	-	-	-	-	-
23 愛知県	-	-	-	-	-	-	-	-	-	-
24 三重	-	-	-	-	-	-	-	-	-	-
25 滋賀	-	-	-	-	-	-	-	-	-	-
26 東京都	-	-	3,425	-	-	-	-	-	-	-
27 大阪府	-	-	4,420	-	-	-	-	-	-	-
28 兵庫県	-	-	-	-	-	-	-	-	-	-
29 奈良	-	-	-	-	-	-	-	-	-	-
30 和歌山	-	-	-	-	-	-	-	-	-	-
31 鳥取	-	-	-	-	-	-	-	-	-	-
32 島根	-	-	-	-	-	-	-	-	-	-
33 岡山	-	-	-	-	-	-	-	-	-	-
34 広島	-	-	-	-	-	-	-	-	-	-
35 山口	-	-	-	-	-	-	-	-	-	-
36 徳島	-	-	-	-	-	-	-	-	-	-
37 香川県	-	-	1,292	-	-	-	-	-	-	-
38 愛媛	-	-	-	-	-	-	-	-	-	-
39 高知県	-	-	472	-	-	-	-	-	-	-
40 福岡	-	-	-	-	-	-	-	-	-	-
41 佐賀	-	-	-	-	-	-	-	-	-	-
42 長崎	-	-	-	-	-	-	-	-	-	-
43 熊本	-	-	-	-	-	-	-	-	-	-
44 大分	-	-	-	-	-	-	-	-	-	-
45 宮崎	-	5,000	-	-	-	-	-	-	-	-
46 鹿児島	-	-	-	-	-	-	-	-	-	-
47 沖縄	-	-	-	-	-	-	-	-	-	-
合計	-	31,206	9,610	-	708	-	-	-	-	-
令和3年度	-	18,598	13,160	-	584	-	-	-	-	-
令和2年度	-	34,807	12,560	41,622	1,411	-	-	-	-	3,386

経常費用	借				方				当期利益金
	入				損 失				
雑 損	保健経理へ 相互繰入	貯金経理へ 相互繰入	貸付経理へ 相互繰入	ホテルピアザ びわ湖へ繰入	前 期 損 益 修 正 損 損	固 定 資 産 売 却 損 損	固 定 資 産 除 却 損 損	固 定 資 産 評 価 損 損	当期利益金
1	-	-	-	-	-	-	-	-	-
11	-	-	-	-	659	-	0	-	36,269
-	-	-	-	-	-	-	-	-	-
-	-	-	-	-	712	-	-	-	7,884
-	-	-	-	-	-	-	-	-	-
-	-	-	-	-	-	-	0	-	-
-	-	-	-	-	-	-	0	-	-
15	-	-	-	-	-	-	272	-	-
-	-	-	-	-	-	-	-	-	-
-	-	-	-	-	-	-	-	-	-
-	-	-	-	-	-	-	-	331	24,905
-	-	-	-	-	-	-	2,630	-	-
-	-	-	-	-	3,019	-	0	-	-
-	-	-	-	-	-	-	1,700	-	-
-	-	-	-	-	-	-	36	-	18,025
-	-	-	-	-	-	-	0	-	25,001
-	-	-	-	-	-	-	70	-	-
-	-	-	-	-	-	-	180	-	-
1	-	-	-	-	-	-	-	-	-
-	-	-	-	-	-	-	-	-	-
-	-	-	-	-	-	203	44	-	9,414
-	-	-	-	-	-	-	-	-	-
-	-	-	-	-	-	-	-	-	-
-	-	-	-	-	-	-	0	-	-
-	-	-	-	-	-	-	-	-	467
6,073	-	300,000	73,000	-	-	271	-	-	9,254,952
-	-	-	-	-	-	-	447	-	-
-	-	-	-	-	-	-	0	-	-
-	-	-	-	-	-	-	-	-	-
-	-	-	-	-	-	-	-	0	-
-	-	-	-	-	-	-	-	-	-
-	-	-	-	-	-	-	-	-	-
-	-	-	-	-	-	-	-	-	-
-	-	-	-	-	832	-	1,074	-	-
380	-	-	-	-	56	-	300	-	-
2	-	-	-	-	-	-	-	-	-
-	-	-	-	-	10	-	0	-	4,643
-	-	-	-	-	-	-	-	-	-
-	-	-	-	-	-	-	-	-	-
-	-	-	-	-	-	-	-	-	-
-	-	-	-	-	-	-	-	-	-
-	-	-	-	-	-	-	306	-	37,941
-	-	-	-	-	269	228	103	-	-
-	-	-	-	-	-	-	-	-	-
6,482	-	300,000	73,000	-	5,537	701	7,492	-	9,419,502
2,408	150,777	-	-	-	7,690	149,734	6,912	-	527,368
887	-	-	-	13,489	236,027	496	16,581	-	695,934

(3) 市町村職員共済組合

項目 組合名	借方 合計	貸方								
		経常			収			益		
		施設収入	商品売上	商品販売益	受託手数料	商品料	貸貸料	共益分担金	分担金	現金過不足
1 北海道	1,191,679	858,402	3,697	-	-	61,931	-	-	-	20,891
2 青森	561,725	246,216	10	-	-	40,872	-	-	-	320
3 岩手	-	-	-	-	-	-	-	-	-	-
4 宮城	375,014	283,984	12,156	-	-	-	-	-	-	468
5 秋田	-	-	-	-	-	-	-	-	-	-
6 山形	364,767	229,945	13,716	-	-	-	-	-	-	4,135
7 福島	520,462	294,801	360	-	-	38,019	-	-	-	21
8 茨城	506,842	381,947	14,412	-	-	2,372	-	-	-	2,924
9 栃木	-	-	-	-	-	-	-	-	-	-
10 群馬	-	-	-	-	-	-	-	-	-	-
11 埼玉	509,910	234,306	7,523	-	-	118,172	-	-	-	-
12 千葉	1,626,339	1,055,536	5,128	-	315	65,078	44,756	-	-	-
13 東京都	1,751,091	1,321,526	9,525	-	-	7,020	-	-	-	27,045
14 神奈川県	495,240	382,569	8,689	-	-	505	-	-	-	4,091
15 新潟	200,995	161,937	6,522	-	-	-	-	-	-	1,923
16 富山	317,706	205,480	7,083	-	-	-	-	-	-	721
17 石川	275,542	173,584	-	-	-	421	-	-	-	680
18 福井	229,707	109,940	4,479	-	-	414	-	-	-	2,471
19 山梨	289,806	198,396	7,485	-	-	-	-	-	-	9,257
20 長野	-	-	-	-	-	-	-	-	-	-
21 岐阜	138,514	72,680	5,928	-	-	-	-	-	-	7,785
22 静岡	-	-	-	-	-	-	-	-	-	-
23 愛知	-	-	-	-	-	-	-	-	-	-
24 三重	53,552	23,362	-	-	-	-	-	-	-	111
25 滋賀	16,549	-	-	-	-	-	-	-	-	-
26 京都	9,679,044	-	-	-	-	-	-	-	-	915
27 大阪	1,660,293	1,206,132	-	-	-	-	-	-	-	2,312
28 兵庫	411,004	274,623	9,850	-	417	-	-	-	-	12,877
29 奈良	-	-	-	-	-	-	-	-	-	-
30 和歌山	-	-	-	-	-	-	-	-	-	-
31 鳥取	289,989	163,221	8,682	-	366	-	-	-	-	1,754
32 島根	413,652	249,108	7,507	-	-	17,316	-	-	-	370
33 岡山	346,327	211,834	3,345	-	-	27,057	-	-	-	1
34 広島	-	-	-	-	-	-	-	-	-	-
35 山口	229,042	137,797	760	-	138	-	-	-	-	5,839
36 徳島	360,795	211,607	2,292	748	-	98,733	-	-	-	860
37 香川	239,510	146,747	1,312	-	-	37,242	-	-	-	3,664
38 愛媛	174,365	83,044	34	9	-	52,272	-	-	-	813
39 高知	173,788	128,221	1,100	-	-	44,249	-	-	-	88
40 福岡	-	-	-	-	-	-	-	-	-	-
41 佐賀	-	-	-	-	-	-	-	-	-	-
42 長崎	-	-	-	-	-	-	-	-	-	-
43 熊本	-	-	-	-	-	-	-	-	-	-
44 大分	-	-	-	-	-	-	-	-	-	-
45 宮崎	147,124	105,143	-	-	-	15,360	-	-	-	1,445
46 鹿児島	512,439	374,616	35,733	-	-	-	-	-	-	18,636
47 沖縄	-	-	-	-	-	-	-	-	-	-
合計	24,062,812	9,526,704	177,329	757	1,236	627,031	44,756	-	-	132,416
令和3年度	13,309,106	6,135,415	138,075	341	1,238	622,266	44,834	-	-	228,159
令和2年度	13,600,681	4,968,094	98,495	584	945	596,138	51,994	-	-	231,541

(単位 千円)

貸 方													
経			常				収			益			
連合会交付金	補助金	寄付金	貸倒引当金戻入	引当金入	災害補てん引当金戻入	特別修繕引当金戻入	利息及配	び金	有価証券売却	有価証券	債券	償還	差益
-	-	1,639	-	604	-	-	-	136	-	-	-	-	1
-	2,885	-	-	34	-	-	-	1	-	-	-	-	2
-	-	-	-	-	-	-	-	-	-	-	-	-	3
-	-	-	-	-	-	-	-	4,984	4,422	-	-	-	4
-	-	-	-	-	-	-	-	-	-	-	-	-	5
-	-	-	-	-	-	-	-	6	-	-	-	-	6
-	-	-	-	148	-	905	-	3	-	-	-	-	7
-	-	-	-	-	-	-	-	5,276	-	-	-	-	8
-	-	-	-	-	-	-	-	-	-	-	-	-	9
-	-	-	-	-	-	-	-	2,056	-	-	-	-	10
-	-	-	-	636	-	-	-	59,517	-	-	-	-	11
-	-	-	-	1,961	-	-	-	62,803	222,467	-	-	-	12
-	-	-	-	-	-	-	-	5,623	-	-	-	-	13
-	-	-	-	-	-	-	-	3	-	-	-	-	14
-	100	-	-	-	-	-	-	32	-	-	-	-	15
-	-	-	-	-	-	-	-	13,991	-	-	-	-	16
-	-	-	-	142	-	-	-	3,362	-	-	-	-	17
-	-	-	-	88	-	-	-	1,253	-	-	-	-	18
-	-	-	-	-	-	-	-	-	-	-	-	-	19
-	-	-	-	53	-	-	-	520	-	-	-	-	20
-	-	-	-	-	-	-	-	-	-	-	-	1,548	21
-	-	-	-	-	-	-	-	-	-	-	-	-	22
-	-	-	-	36	-	-	-	144	-	-	-	-	23
-	-	-	-	-	-	-	-	0	-	-	-	-	24
-	20	-	-	-	-	205,050	-	1,665	-	-	-	-	25
-	-	-	-	24,801	-	-	-	4	-	-	-	-	26
-	-	-	-	546	-	-	-	100	-	-	-	-	27
-	-	-	-	-	-	-	-	-	-	-	-	-	28
-	-	-	-	-	-	-	-	-	-	-	-	-	29
-	-	-	-	-	-	-	-	-	-	-	-	-	30
-	-	-	-	229	-	1,455	-	5	-	-	-	-	31
-	-	-	-	184	-	-	-	2	-	-	-	-	32
-	4,095	-	-	171	-	-	-	144	-	-	-	-	33
-	-	-	-	-	-	-	-	-	-	-	-	-	34
-	7,004	-	-	127	-	-	-	1	-	-	-	-	35
-	-	-	-	-	-	-	-	6	-	-	-	-	36
-	-	-	-	98	-	-	-	1	-	-	-	-	37
-	-	-	-	79	-	-	-	8	-	-	-	-	38
-	-	-	-	130	-	-	-	0	-	-	-	-	39
-	-	-	-	-	-	-	-	-	-	-	-	-	40
-	-	-	-	-	-	-	-	-	-	-	-	-	41
-	-	-	-	-	-	-	-	-	-	-	-	-	42
-	-	-	-	-	-	-	-	-	-	-	-	-	43
-	-	-	-	-	-	-	-	-	-	-	-	-	44
-	-	-	-	169	-	-	-	7	-	-	-	-	45
-	-	-	-	468	-	-	-	31	-	-	-	-	46
-	-	-	-	-	-	-	-	-	-	-	-	-	47
-	14,104	1,639	-	30,705	-	207,410	-	161,686	226,889	-	-	-	1,608
-	78,038	1,699	-	5,393	-	16,785	-	158,700	6,146	-	-	-	2
-	4,421	985	-	4,628	-	209,361	-	157,963	189,691	-	-	-	-

宿泊經理

(3) 市町村職員共済組合

項目 組合名	貸 方										
	経 常 収 益		繰 入								
	承 継 差 益	雑 益	保 健 経 理 予 り 繰 入	宿 泊 経 理 予 り 相 互 繰 入	貯 金 経 理 予 り 相 互 繰 入	物 資 経 理 予 り 相 互 繰 入	医 療 経 理 予 り 相 互 繰 入	保 健 経 理 予 り 相 互 繰 入	貸 付 経 理 予 り 相 互 繰 入	住 宅 経 理 予 り 相 互 繰 入	
1 北海道	-	21,146	715	-	-	-	-	-	220,000	-	-
2 青森	-	-	-	-	-	100,000	-	-	150,000	-	-
3 岩手	-	-	-	-	-	-	-	-	-	-	-
4 宮城	-	-	69,000	-	-	-	-	-	-	-	-
5 秋田	-	-	-	-	-	-	-	-	-	-	-
6 山形	-	-	66,000	-	-	-	-	-	-	-	-
7 福島	-	-	70,000	-	50,000	-	-	-	50,000	-	-
8 茨城	-	89	30,000	-	35,000	-	-	-	-	-	-
9 栃木	-	-	-	-	-	-	-	-	-	-	-
10 群馬	-	-	-	-	-	-	-	-	-	-	-
11 埼玉	-	-	110,000	-	-	-	-	-	-	-	-
12 千葉	-	8,930	187,265	-	-	-	-	-	-	-	-
13 東京都	-	-	-	-	-	-	-	-	-	-	-
14 神奈川県	-	-	1,265	-	77,960	-	-	-	-	-	-
15 新潟	-	-	30,600	-	-	-	-	-	-	-	-
16 富山	-	2,312	91,527	-	-	-	-	-	-	10,450	-
17 石川	-	-	46,000	-	-	-	-	-	-	40,000	-
18 福井	-	-	20,000	-	-	-	-	-	-	-	-
19 山梨	-	-	-	-	-	-	-	-	-	-	-
20 長野	-	-	-	-	-	-	-	-	-	-	-
21 岐阜	-	-	10,000	-	-	-	-	-	-	40,000	-
22 静岡県	-	-	-	-	-	-	-	-	-	-	-
23 愛知県	-	-	-	-	-	-	-	-	-	-	-
24 三重	-	-	-	-	-	-	-	-	-	-	-
25 滋賀	-	-	16,549	-	-	-	-	-	-	-	-
26 京都	-	-	-	-	-	-	-	-	-	-	-
27 大阪	-	-	180,000	-	-	-	-	-	-	-	-
28 兵庫県	-	-	69,330	-	-	-	-	-	-	-	-
29 奈良	-	-	-	-	-	-	-	-	-	-	-
30 和歌山	-	-	-	-	-	-	-	-	-	-	-
31 鳥取	-	-	33,758	-	-	-	-	-	-	-	-
32 島根	-	5,240	8,523	-	-	-	-	-	-	-	-
33 岡山	-	-	-	-	-	-	-	-	50,000	-	-
34 広島	-	-	-	-	-	-	-	-	-	-	-
35 山口	-	-	54,000	-	-	-	-	-	-	-	-
36 徳島	-	-	-	-	-	-	-	-	-	-	-
37 香川	-	-	30,000	-	-	-	-	-	-	-	-
38 愛媛	-	1	8,000	-	-	-	-	-	-	-	-
39 高知	-	-	-	-	-	-	-	-	-	-	-
40 福岡	-	-	-	-	-	-	-	-	-	-	-
41 佐賀	-	-	-	-	-	-	-	-	-	-	-
42 長崎	-	-	-	-	-	-	-	-	-	-	-
43 熊本	-	-	-	-	-	-	-	-	-	-	-
44 大分	-	-	-	-	-	-	-	-	-	-	-
45 宮崎	-	-	-	-	-	-	-	-	25,000	-	-
46 鹿児島	-	-	-	-	-	-	-	-	-	-	-
47 沖縄	-	-	-	-	-	-	-	-	-	-	-
合計	-	37,719	1,132,532	-	262,960	-	-	-	445,000	140,450	-
令和3年度	-	133,455	1,452,770	-	507,610	100,000	-	-	300,000	1,211,093	-
令和2年度	-	148,309	2,302,483	-	1,333,670	100,000	-	-	1,405,000	463,337	-

(注) 金額については表示単位未満を四捨五入しているため、内訳と合計が一致しない場合がある。

(単位 千円)

貸				方		
特 別 利 益			当期損失金	合 計		
前期損 修正	益 益	固定資 産却 産益	固定資 産評 価 産益	当期損失金	合 計	
-	-	-	-	2,517	1,191,679	1
21,388	-	-	-	-	561,725	2
-	-	-	-	-	-	3
-	-	-	-	-	375,014	4
-	-	-	-	-	-	5
-	-	-	-	50,965	364,767	6
-	-	-	-	16,205	520,462	7
-	-	1,628	-	33,193	506,842	8
-	-	-	-	-	-	9
-	-	-	-	-	-	10
-	-	-	-	37,854	509,910	11
43	-	20	-	199,115	1,626,339	12
1,050	-	-	-	97,696	1,751,091	13
-	-	-	-	14,538	495,240	14
9	-	-	-	-	200,995	15
-	-	-	-	-	317,706	16
-	-	-	-	866	275,542	17
-	-	-	-	88,839	229,707	18
-	-	186	-	73,142	289,806	19
-	-	-	-	-	-	20
-	-	-	-	-	138,514	21
-	-	-	-	-	-	22
-	-	-	-	-	-	23
-	-	-	-	29,899	53,552	24
-	-	-	-	-	16,549	25
-	-	9,471,394	-	-	9,679,044	26
-	-	-	-	247,044	1,660,293	27
-	-	-	-	43,261	411,004	28
-	-	-	-	-	-	29
-	-	-	-	-	-	30
-	-	-	-	80,519	289,989	31
-	-	-	-	125,400	413,652	32
-	-	-	-	49,679	346,327	33
-	-	-	-	-	-	34
-	-	-	-	23,376	229,042	35
-	-	-	-	46,549	360,795	36
-	-	-	-	20,445	239,510	37
-	-	-	-	30,105	174,365	38
0	-	-	-	-	173,788	39
-	-	-	-	-	-	40
-	-	-	-	-	-	41
-	-	-	-	-	-	42
-	-	-	-	-	-	43
-	-	-	-	-	-	44
-	-	-	-	-	147,124	45
-	-	-	-	82,955	512,439	46
-	-	-	-	-	-	47
22,491	9,473,228	-	-	1,394,162	24,062,812	
25,358	259	-	-	2,141,470	13,309,106	
13,197	32	-	-	1,319,811	13,600,681	

宿泊經理

13 貯金經理貸借対照表

(1) 指定都市職員共済組合

項目 組合名	借 方									
	流 動					資 産				
	現 金	小口現金	当座預金	普通預金	通知預金	定期預金	貯 蔵 品	立 替 金	仮 払 金	前 払 費 用
1 札幌市	-	-	-	-	-	-	-	-	-	-
2 川崎市	-	-	-	676,502	-	-	-	-	-	-
3 横浜市	-	-	-	-	-	-	-	-	-	-
4 名古屋市	-	-	-	227,181	-	200,000	-	-	-	-
5 京都市	-	-	-	-	-	-	-	-	-	-
6 大阪市	-	-	-	-	-	-	-	-	-	-
7 神戸市	-	-	-	-	-	-	-	-	-	-
8 広島市	-	-	-	-	-	-	-	-	-	-
9 北九州市	-	-	-	-	-	-	-	-	-	-
10 福岡市	-	-	-	-	-	-	-	-	-	-
合 計	-	-	-	903,683	-	200,000	-	-	-	-
令和3年度	-	-	-	683,295	-	100,000	-	-	-	-
令和2年度	-	-	-	796,826	-	200,000	-	-	-	-

(2) 都市職員共済組合

項目 組合名	借 方									
	流 動					資 産				
	現 金	小口現金	当座預金	普通預金	通知預金	定期預金	貯 蔵 品	立 替 金	仮 払 金	前 払 費 用
1 北海道都市	-	-	-	2,720,950	-	3,100,000	-	-	239	-
2 仙台市	-	-	-	3,600,292	-	-	-	-	140	51
3 愛知県都市	-	-	-	4,680,663	-	4,900,000	-	-	42	312
合 計	-	-	-	11,001,905	-	8,000,000	-	-	421	363
令和3年度	-	-	-	7,716,571	-	10,800,000	-	-	282	361
令和2年度	-	-	-	13,403,334	-	4,100,000	-	-	10	170

(単位 千円)

借 方										
流 動 資 産				固 定 資 産						
未 収 収 益	短 期 貸 付 金	未 収 金	未 達 回 送 金	器 具 及 び 備 品	電 話 加 入 権	金 銭 信 託	投 資 有 価 証	生 命 保 険	長 期 貸 付 金	
-	-	-	-	-	-	-	-	-	-	1
11,592	-	-	-	-	-	1,800,000	9,591,717	-	-	2
-	-	-	-	-	-	-	-	-	-	3
1,717	-	-	-	-	-	200,000	2,199,702	-	-	4
-	-	-	-	-	-	-	-	-	-	5
-	-	-	-	-	-	-	-	-	-	6
-	-	-	-	-	-	-	-	-	-	7
-	-	-	-	-	-	-	-	-	-	8
-	-	-	-	-	-	-	-	-	-	9
-	-	-	-	-	-	-	-	-	-	10
13,309	-	-	-	-	-	2,000,000	11,791,419	-	-	
11,291	-	-	-	-	-	3,200,000	10,691,349	-	-	
13,308	-	-	-	-	-	1,800,000	11,341,259	-	-	

(単位 千円)

借 方										
流 動 資 産				固 定 資 産						
未 収 収 益	短 期 貸 付 金	未 収 金	未 達 回 送 金	器 具 及 び 備 品	電 話 加 入 権	金 銭 信 託	投 資 有 価 証	生 命 保 険	長 期 貸 付 金	
103,735	-	-	-	-	-	-	48,596,307	-	-	1
33,474	-	-	-	-	-	-	13,260,782	-	-	2
287,896	-	-	-	-	-	-	146,189,086	-	-	3
425,106	-	-	-	-	-	-	208,046,175	-	-	
404,765	-	11,788	-	-	-	-	220,500,226	-	-	
414,711	-	50	-	-	-	-	213,671,780	-	-	

貯金經理

(1) 指定都市職員共済組合

項目 組合名	借 方			貸 方						
	固定資産	繰延資産	合 計	流 動			負 債			
	敷金及び保証金	開発費		組合員貯金	未払消費税	未払金	未払費用	前受金	預り金	前受収益
1 札幌市	-	-	-	-	-	-	-	-	-	-
2 川崎市	-	-	12,079,812	11,355,284	-	-	19,718	-	1,440	-
3 横浜市	-	-	-	-	-	-	-	-	-	-
4 名古屋市	-	-	2,828,600	2,681,234	-	-	3,330	-	-	-
5 京都市	-	-	-	-	-	-	-	-	-	-
6 大阪市	-	-	-	-	-	-	-	-	-	-
7 神戸市	-	-	-	-	-	-	-	-	-	-
8 広島市	-	-	-	-	-	-	-	-	-	-
9 北九州市	-	-	-	-	-	-	-	-	-	-
10 福岡市	-	-	-	-	-	-	-	-	-	-
合 計	-	-	14,908,412	14,036,518	-	-	23,048	-	1,440	-
令和3年度	-	-	14,685,936	13,825,093	-	-	24,454	-	12,902	-
令和2年度	-	-	14,151,393	13,316,397	-	-	33,934	-	1,440	-

(注) 金額については表示単位未満を四捨五入しているため、内訳と合計が一致しない場合がある。

(2) 都市職員共済組合

項目 組合名	借 方			貸 方						
	固定資産	繰延資産	合 計	流 動			負 債			
	敷金及び保証金	開発費		組合員貯金	未払消費税	未払金	未払費用	前受金	預り金	前受収益
1 北海道都市	-	-	54,521,231	50,001,689	-	827	20	-	49,551	-
2 仙台市	-	-	16,894,739	16,290,272	-	84	157	-	15,805	-
3 愛知県都市	-	-	156,058,000	143,062,173	-	977	121,571	-	299,201	-
合 計	-	-	227,473,970	209,354,134	-	1,888	121,749	-	364,556	-
令和3年度	-	-	239,433,994	221,974,618	-	1,428	141,556	-	370,068	-
令和2年度	-	-	231,590,055	215,099,555	-	1,582	128,460	-	370,752	-

(注) 金額については表示単位未満を四捨五入しているため、内訳と合計が一致しない場合がある。

(単位 千円)

貸 方					
流動負債	固定負債	剰余金 (欠損金)			合計
仮受金	退職給与引当金	資本剰余金	利益剰余金又は欠損金(△)		
			欠損金補てん積立	繰越金又は欠損金(△)	
-	-	-	-	-	-
-	-	-	567,764	135,606	12,079,812
-	-	-	-	-	-
-	-	-	134,062	9,974	2,828,600
-	-	-	-	-	-
-	-	-	-	-	-
-	-	-	-	-	-
-	-	-	-	-	-
-	-	-	-	-	-
-	-	-	701,826	145,579	14,908,412
-	-	-	691,255	132,232	14,685,936
-	-	-	665,820	133,802	14,151,393

1
2
3
4
5
6
7
8
9
10

(単位 千円)

貸 方					
流動負債	固定負債	剰余金 (欠損金)			合計
仮受金	退職給与引当金	資本剰余金	利益剰余金又は欠損金(△)		
			欠損金補てん積立	繰越金又は欠損金(△)	
9,270	73,317	-	2,500,084	1,886,473	54,521,231
-	-	-	588,421	-	16,894,739
-	12,481	-	7,153,109	5,408,489	156,058,000
9,270	85,798	-	10,241,614	7,294,962	227,473,970
-	103,357	-	10,855,224	5,987,744	239,433,994
-	87,546	-	10,478,153	5,424,005	231,590,055

1
2
3貯金
經理

(3) 市町村職員共済組合

項目 組合名	借 方									
	流 動					資 産				
	現 金	小口現金	当座預金	普通預金	通知預金	定期預金	貯 蔵 品	立 替 金	仮 払 金	前 払 費 用
1 北海道	-	-	-	1,399,368	-	-	-	-	-	-
2 青森	-	-	-	2,178,155	-	1,500,000	-	-	6,136	-
3 岩手	-	-	-	302,009	-	2,814,000	-	-	3	-
4 宮城	-	-	-	1,922,028	-	-	-	-	-	-
5 秋田	-	-	-	3,308,132	-	100,000	-	-	-	-
6 山形	-	-	-	1,404,296	-	3,200,000	348	-	-	-
7 福島	-	-	-	835,592	-	-	-	-	637	-
8 茨城	-	-	-	1,988,496	-	3,500,000	92	-	11,058	-
9 栃木	-	-	-	686,480	-	500,000	-	-	4,188	-
10 群馬	-	-	-	900,138	-	12,400,000	-	-	-	-
11 埼玉	-	-	-	25,696,477	-	15,000,000	-	-	4,610	-
12 千葉	-	-	-	26,925,400	-	-	-	-	1,281	-
13 東京都	-	50	-	3,776,194	-	-	445	-	-	11
14 神奈川県	-	-	-	1,392,180	-	11,340,000	-	-	4,961	112
15 新潟	-	-	-	261,618	-	45,000	-	-	1,416	0
16 富山	-	-	-	4,488,325	-	1,100,324	-	-	-	114
17 石川	-	-	-	1,725,207	-	1,400,000	-	16	-	-
18 福井	-	-	-	541,743	-	4,700,000	-	-	-	-
19 山梨	-	-	-	47,522	-	3,800,000	-	-	-	-
20 長野	-	-	-	-	-	-	-	-	-	-
21 岐阜	-	-	-	1,307,294	-	700,000	-	-	215	-
22 静岡県	-	-	-	787,593	-	3,900,000	-	-	-	100
23 愛知県	-	-	-	1,442,442	90	300,000	-	-	-	-
24 三重	-	-	-	104,814	-	5,500,000	-	442	-	25
25 滋賀	-	-	-	2,625,364	-	-	-	-	-	-
26 京都	-	-	-	1,979,609	2,500,000	1,000,000	-	-	-	-
27 大阪	-	-	-	-	-	-	-	-	-	-
28 兵庫	-	-	-	10,388,928	-	-	-	-	-	-
29 奈良	-	-	-	1,799,884	-	7,400,000	-	-	-	-
30 和歌山	-	-	-	635,531	-	100,000	-	-	-	-
31 鳥取	-	-	-	1,090,189	-	919,000	-	-	-	389
32 島根	-	-	-	3,031,075	-	-	613	3	368	-
33 岡山	-	-	-	4,380,465	-	-	-	-	-	-
34 広島	-	-	-	480,143	-	13,060,768	-	-	-	-
35 山口	-	-	-	1,386,283	-	1,400,000	-	-	93	-
36 徳島	-	-	-	378,713	-	4,000,000	-	-	608	-
37 香川	-	-	-	3,694,048	-	450,000	-	-	-	-
38 愛媛	-	-	-	789,340	-	21,200,000	-	-	97	-
39 高知	-	-	-	2,109,853	-	6,900,000	1,346	-	181	213
40 福岡	-	-	-	5,344,645	-	4,900,000	-	-	-	-
41 佐賀	-	-	-	41,520	-	2,289,000	-	-	-	-
42 長崎	-	-	-	802,245	-	1,704,000	-	-	-	-
43 熊本	-	-	-	-	-	-	-	-	-	-
44 大分	-	-	-	245,857	-	1,800,000	-	-	-	-
45 宮崎	-	-	-	22,536	-	1,740,000	-	-	-	-
46 鹿児島	-	-	-	2,387,508	-	400,000	-	-	-	-
47 沖縄	-	-	-	483,084	-	3,100,000	-	-	-	-
合 計	-	50	-	127,518,324	2,500,090	144,162,093	2,844	461	35,852	964
令和3年度	300	50	69,775	88,506,521	139	141,842,344	2,000	3,074	34,866	1,013
令和2年度	300	50	60,504	108,457,689	1,982,118	187,743,976	2,277	1,562	32,375	1,279

(単位 千円)

借				方						
流動資産				固定資産						
未収収益	短期貸付金	未収金	未達回送金	器具及び備品	電話加入権	金銭信託	投資有価証券	生命保険	長期貸付金	
268,499	-	-	-	-	-	-	106,438,364	-	-	1
188,113	-	-	-	398	-	-	72,388,722	-	-	2
29,398	-	-	-	-	-	-	15,552,716	-	15,000	3
128,480	-	-	-	-	-	-	53,719,375	-	352,000	4
91,622	-	-	-	-	-	-	25,764,278	-	-	5
58,448	-	-	-	439	-	-	24,318,461	-	200,000	6
69,645	-	-	-	-	-	-	28,513,872	-	-	7
352,961	-	-	-	-	-	-	151,830,651	-	-	8
140,650	-	-	-	679	-	500,000	57,920,259	-	20,000	9
216,353	-	-	-	0	-	-	110,089,050	-	-	10
1,245,232	-	-	-	90	-	3,500,000	429,306,139	-	2,868,000	11
1,514,331	-	-	-	-	-	-	394,940,079	-	-	12
325,863	-	-	-	0	-	-	162,555,218	-	-	13
466,129	-	-	-	0	-	-	172,861,109	-	-	14
52,894	-	887	-	52	-	4,446,940	32,458,093	-	-	15
116,941	-	-	-	1	22	-	59,260,595	-	-	16
153,308	-	-	-	-	-	1,000,000	67,982,157	-	-	17
123,281	-	-	-	-	-	-	47,937,214	-	-	18
61,726	-	-	-	51	-	-	33,566,353	-	-	19
-	-	-	-	-	-	-	-	-	-	20
130,844	-	-	-	-	-	2,300,000	79,518,336	-	-	21
275,304	-	-	-	-	-	2,100,000	106,777,763	-	623,000	22
169,687	-	-	-	-	-	7,900,000	123,807,879	-	-	23
121,532	-	1	-	-	-	-	53,027,030	-	112,000	24
216,356	-	-	-	81	-	-	84,795,612	-	-	25
99,655	-	-	-	725	-	-	46,748,938	-	-	26
-	-	-	-	-	-	-	-	-	-	27
188,373	-	-	-	26	-	-	139,578,771	-	-	28
204,184	-	-	-	6,289	-	-	81,863,994	-	-	29
48,145	-	-	-	0	-	-	23,647,509	-	-	30
40,298	-	-	-	0	-	300,000	12,779,721	-	-	31
82,509	-	-	-	0	-	-	31,928,904	-	-	32
130,951	-	-	-	-	-	2,800,000	57,803,140	-	-	33
84,113	-	-	-	-	-	-	32,249,755	-	-	34
79,099	-	-	-	0	-	1,400,000	40,713,701	-	-	35
109,743	-	39	-	4,539	-	-	41,033,940	-	-	36
70,040	-	-	-	1,073	-	-	30,588,273	-	160,000	37
125,250	-	15	-	370	-	-	51,786,473	-	155,500	38
149,625	-	-	-	1,178	-	-	73,762,837	-	90,000	39
109,029	-	-	-	-	-	8,000,000	61,820,261	-	703,000	40
46,613	-	-	-	1,109	-	-	20,173,517	-	-	41
60,411	-	-	-	-	-	-	21,194,201	-	-	42
-	-	-	-	-	-	-	-	-	-	43
24,774	-	-	-	-	-	-	12,256,519	-	-	44
17,663	-	-	-	-	-	-	10,032,937	-	-	45
61,934	-	-	-	-	-	-	24,591,776	-	3,000	46
46,812	-	-	-	1,772	-	-	17,165,348	-	-	47
8,296,817	-	942	-	18,873	22	34,246,940	3,327,049,839	-	5,301,500	
8,000,898	-	13,285	-	22,709	22	44,992,372	3,256,403,997	-	6,214,000	
7,828,150	-	13,615	-	29,270	22	42,710,180	3,118,535,187	-	6,136,600	

貯金經理

(3) 市町村職員共済組合

項目 組合名	借 方			貸 方						
	固定資産	繰延資産	合 計	流 動			負 債			
	敷金及保証金	開発費		組合員貯金	未払消費税	未払金	未払費用	前受金	預り金	前受収益
1 北海道	-	-	108,106,231	99,144,136	-	833	480,715	-	4,327	-
2 青森	-	1,653	76,263,177	56,991,894	-	269	791,866	-	691	-
3 岩手	-	-	18,713,126	17,392,324	-	45	7	-	23,947	-
4 宮城	-	-	56,121,883	51,924,986	-	-	-	-	129,214	-
5 秋田	-	-	29,264,033	26,154,107	-	-	-	-	51,399	-
6 山形	-	-	29,181,993	27,706,275	-	2	426	-	16,246	-
7 福島	-	-	29,419,745	27,331,280	-	130	2,415	-	16,980	-
8 茨城	-	-	157,683,258	138,159,690	-	-	165,875	-	202,751	-
9 栃木	-	-	59,772,257	56,056,973	-	153	-	-	70,311	-
10 群馬	-	-	123,605,540	111,978,372	-	-	98	-	133,239	-
11 埼玉	-	-	477,620,547	446,768,021	-	-	6,916,515	-	279,859	-
12 千葉	-	17,705	423,398,796	361,206,601	-	78	267	-	708,373	-
13 東京都	-	-	166,657,781	142,107,185	-	-	750,908	-	29,815	-
14 神奈川県	-	-	186,064,491	165,686,321	-	-	299	-	0	-
15 新潟	-	-	37,266,901	34,562,881	876	109	160	-	72,464	-
16 富山	-	-	64,966,322	58,448,769	-	118	48,811	-	-	-
17 石川	-	-	72,260,688	63,195,427	2,862	1,063	4,735	-	62,240	-
18 福井	-	1,040	53,303,278	46,901,347	-	709	22	-	37,228	-
19 山梨	-	-	37,475,652	35,189,795	-	144	193	-	42,348	-
20 長野	-	-	-	-	-	-	-	-	-	-
21 岐阜	-	-	83,956,688	79,439,409	-	800	19	-	64,922	-
22 静岡県	-	-	114,463,760	105,820,247	-	-	278	-	115,148	-
23 愛知	-	-	133,620,097	126,874,743	-	-	5	-	100,669	-
24 三重	-	-	58,865,844	57,221,362	-	97	250,924	-	1,024	-
25 滋賀	-	-	87,637,413	82,503,223	-	232	399,762	-	-	-
26 京都	-	-	52,328,927	49,079,284	-	369	25	-	28,819	-
27 大阪	-	-	-	-	-	-	-	-	-	-
28 兵庫	-	-	150,156,097	136,231,412	-	-	186	-	81,587	-
29 奈良	-	-	91,274,351	85,974,492	-	38	1,174	-	94,410	-
30 和歌山	-	-	24,431,185	21,561,244	-	-	34	-	43,235	-
31 鳥取	-	-	15,129,598	13,994,927	-	67	259	-	11,309	-
32 島根	-	-	35,043,472	31,929,502	-	1,823	47	-	28,523	-
33 岡山	-	-	65,114,556	59,765,438	-	1,229,792	49	-	57,811	-
34 広島	-	2,584	45,877,364	39,924,879	-	1,359	87	-	48,340	-
35 山口	-	-	44,979,176	41,578,218	-	264	13	-	41,978	-
36 徳島	11,437	4,598	45,543,616	38,923,059	-	670	-	-	64,029	-
37 香川	-	-	34,963,434	32,858,580	-	111	238,368	-	16	-
38 愛媛	-	-	74,057,046	69,132,787	-	-	6	-	68,128	-
39 高知	-	-	83,015,234	77,841,251	-	222	243,979	-	59,684	-
40 福岡	-	-	80,876,936	74,415,045	-	163	341,316	-	88,062	-
41 佐賀	-	-	22,551,759	20,853,466	-	-	207	-	13,314	-
42 長崎	-	-	23,760,857	21,929,746	-	-	94,768	-	616	-
43 熊本	-	-	-	-	-	-	-	-	-	-
44 大分	-	-	14,327,149	13,357,149	-	-	34	-	9,293	-
45 宮崎	-	-	11,813,136	11,149,166	-	143	19	-	4,372	-
46 鹿児島	-	-	27,444,217	25,463,123	-	-	16	-	39,244	-
47 沖縄	-	-	20,797,017	19,077,536	-	1,328	44,674	-	11,312	-
合 計	11,437	27,579	3,649,174,627	3,303,805,671	3,738	1,241,130	10,779,561	-	2,957,277	-
令和3年度	11,437	34,383	3,546,153,184	3,207,318,516	8,505	1,806,490	11,446,827	-	2,750,404	-
令和2年度	11,437	38,003	3,473,584,594	3,139,058,231	7,960	1,852,621	11,604,213	-	2,761,645	-

(注) 金額については表示単位未満を四捨五入しているため、内訳と合計が一致しない場合がある。

(単位 千円)

貸		方			合 計	
流動負債	固定負債	剰 余 金 (欠 損 金)				
仮受金	退 職 給 与 金 引 当 金	資 本 剰 余 金	利益剰余金又は欠損金(△) 欠損金補てん金 積立金又は 繰越欠損金			
3,200	66,987	-	4,957,207	3,448,826	108,106,231	1
-	20,009	-	2,849,595	15,608,853	76,263,177	2
-	2,720	-	869,616	424,467	18,713,126	3
-	50,316	-	2,596,249	1,421,119	56,121,883	4
20	53,193	-	2,627,663	377,651	29,264,033	5
-	6,500	-	1,385,314	67,230	29,181,993	6
4,000	34,615	-	1,422,000	608,326	29,419,745	7
-	34,911	-	6,907,985	12,212,046	157,683,258	8
-	3,031	-	2,802,849	838,941	59,772,257	9
-	23,228	-	5,598,919	5,871,685	123,605,540	10
-	3,472	-	22,338,401	1,314,279	477,620,547	11
-	54,721	-	18,060,330	43,368,426	423,398,796	12
-	37,195	-	7,105,359	16,627,319	166,657,781	13
15	81,473	-	8,284,316	12,012,066	186,064,491	14
-	13,112	-	1,728,144	889,155	37,266,901	15
-	18,306	-	2,922,438	3,527,879	64,966,322	16
-	82,893	-	3,159,771	5,751,698	72,260,688	17
-	51,757	-	6,312,215	-	53,303,278	18
-	26,179	-	1,759,490	457,503	37,475,652	19
-	-	-	-	-	-	20
-	14,732	-	3,971,970	464,836	83,956,688	21
-	15,141	-	8,512,945	-	114,463,760	22
-	17,335	-	6,343,737	283,608	133,620,097	23
-	802	-	1,391,635	-	58,865,844	24
-	80,272	-	4,408,715	245,210	87,637,413	25
12,000	16,873	-	2,453,964	737,593	52,328,927	26
-	-	-	-	-	-	27
-	33,288	-	10,898,513	2,911,112	150,156,097	28
10,000	44,845	-	4,298,725	850,666	91,274,351	29
-	46,361	-	1,078,062	1,702,250	24,431,185	30
-	44,203	-	699,746	379,087	15,129,598	31
-	37,848	-	1,596,476	1,449,252	35,043,472	32
141	28,592	-	2,988,272	1,044,461	65,114,556	33
10	35,185	-	2,000,000	3,867,505	45,877,364	34
-	21,722	-	2,078,911	1,258,072	44,979,176	35
-	16,081	-	2,000,000	4,539,777	45,543,616	36
-	29,362	-	1,642,929	194,068	34,963,434	37
-	16,154	-	3,456,640	1,383,330	74,057,046	38
-	92,239	-	3,892,063	885,797	83,015,234	39
-	36,643	-	3,720,752	2,274,953	80,876,936	40
-	40,602	-	1,042,673	601,496	22,551,759	41
-	12,466	-	1,096,487	626,774	23,760,857	42
-	-	-	-	-	-	43
-	13,927	-	667,857	278,890	14,327,149	44
-	2,656	-	557,458	99,322	11,813,136	45
18	14,554	-	1,273,156	654,105	27,444,217	46
-	24,788	-	953,877	683,502	20,797,017	47
29,405	1,401,286	-	176,713,426	152,243,134	3,649,174,627	
1,155	1,363,217	-	171,957,295	149,500,773	3,546,153,184	
17,850	1,405,025	-	168,732,932	148,144,116	3,473,584,594	

貯金經理

14 貯金經理損益計算書

(1) 指定都市職員共済組合

項目 組合名	借 方									
	経 常					費 用				
	役員報酬	職員給与	厚生費	旅費	事務費	事業用 消耗品費	賃金	委託費	委託管理費	光熱水料
1 札幌市	-	-	-	-	-	-	-	-	-	-
2 川崎市	-	347	-	-	728	-	-	-	-	-
3 横浜市	-	-	-	-	-	-	-	-	-	-
4 名古屋市	-	-	-	-	121	-	-	-	-	-
5 京都市	-	-	-	-	-	-	-	-	-	-
6 大阪市	-	-	-	-	-	-	-	-	-	-
7 神戸市	-	-	-	-	-	-	-	-	-	-
8 広島市	-	-	-	-	-	-	-	-	-	-
9 北九州市	-	-	-	-	-	-	-	-	-	-
10 福岡市	-	-	-	-	-	-	-	-	-	-
合 計	-	347	-	-	849	-	-	-	-	-
令和3年度	-	139	-	-	636	-	-	-	-	-
令和2年度	-	80	-	-	679	-	-	-	-	-

(2) 都市職員共済組合

項目 組合名	借 方									
	経 常					費 用				
	役員報酬	職員給与	厚生費	旅費	事務費	事業用 消耗品費	賃金	委託費	委託管理費	光熱水料
1 北海道都市	-	50,320	26	58	1,419	-	-	3,101	-	1,620
2 仙台市	-	1,965	-	-	112	-	-	268	-	-
3 愛知県都市	-	8,936	5	0	5,328	-	-	-	245	-
合 計	-	61,221	31	58	6,858	-	-	3,369	245	1,620
令和3年度	-	64,687	78	79	5,609	-	-	3,617	601	1,098
令和2年度	-	64,181	68	8	5,749	-	-	3,762	243	1,004

(単位 千円)

借 方										
経 常 費 用										
燃 料 費	被 服 費	修 繕 費	洗 濯 費	賃 借 料	保 険 料	調 査 研 究 費	普 及 費	諸 謝 金	食 糧 費	
-	-	-	-	-	-	-	-	-	-	1
-	-	-	-	-	-	-	-	-	-	2
-	-	-	-	-	-	-	-	-	-	3
-	-	-	-	-	-	-	-	-	-	4
-	-	-	-	-	-	-	-	-	-	5
-	-	-	-	-	-	-	-	-	-	6
-	-	-	-	-	-	-	-	-	-	7
-	-	-	-	-	-	-	-	-	-	8
-	-	-	-	-	-	-	-	-	-	9
-	-	-	-	-	-	-	-	-	-	10
-	-	-	-	-	-	-	-	-	-	-
-	-	-	-	-	-	-	-	-	-	-
-	-	-	-	-	-	-	-	-	-	-

(単位 千円)

借 方										
経 常 費 用										
燃 料 費	被 服 費	修 繕 費	洗 濯 費	賃 借 料	保 険 料	調 査 研 究 費	普 及 費	諸 謝 金	食 糧 費	
1,227	-	-	-	12,929	-	79	7,437	-	-	1
-	-	-	-	477	-	-	208	-	-	2
-	-	-	-	608	-	-	-	-	-	3
1,227	-	-	-	14,014	-	79	7,644	-	-	-
829	-	-	-	14,048	-	-	6,616	-	-	-
646	-	-	-	13,827	-	-	6,661	-	-	-

貯金經理

(1) 指定都市職員共済組合

項目 組合名	借 方											
	経			常			費			用		
	負担金	消費税	支払利息	有価証券 売却損	有価証券 評価損	有価証券 償還差損	承継差損	信託等 手数	売却料 買料	雑	費	減価償却費
1 札幌市	-	-	-	-	-	-	-	-	-	-	-	-
2 川崎市	-	-	40,584	-	-	-	-	-	-	-	-	-
3 横浜市	-	-	-	-	-	-	-	-	-	-	-	-
4 名古屋市	-	-	6,643	-	-	-	-	-	-	-	-	-
5 京都市	-	-	-	-	-	-	-	-	-	-	-	-
6 大阪市	-	-	-	-	-	-	-	-	-	-	-	-
7 神戸市	-	-	-	-	-	-	-	-	-	-	-	-
8 広島市	-	-	-	-	-	-	-	-	-	-	-	-
9 北九州市	-	-	-	-	-	-	-	-	-	-	-	-
10 福岡市	-	-	-	-	-	-	-	-	-	-	-	-
合計	-	-	47,228	-	-	-	-	-	-	-	-	-
令和3年度	-	-	49,545	-	-	-	-	-	-	-	-	-
令和2年度	-	-	68,913	-	-	-	-	-	-	-	-	-

(2) 都市職員共済組合

項目 組合名	借 方											
	経			常			費			用		
	負担金	消費税	支払利息	有価証券 売却損	有価証券 評価損	有価証券 償還差損	承継差損	信託等 手数	売却料 買料	雑	費	減価償却費
1 北海道都市	8,318	1,187	485,695	-	-	-	-	-	-	-	12	-
2 仙台市	341	-	80,878	-	-	-	-	-	-	-	-	-
3 愛知県都市	1,558	675	1,476,635	225,347	-	-	-	-	-	-	-	-
合計	10,216	1,861	2,043,208	225,347	-	-	-	-	-	-	12	-
令和3年度	9,524	1,667	2,075,203	163,435	-	-	-	-	-	-	1	-
令和2年度	9,472	1,601	2,139,985	20,978	-	-	-	-	-	-	49	-

(単位 千円)

経常費用		借入金					特別損失			
開発費償却	雑損	保健経理へ相互繰入	医療経理へ相互繰入	宿泊経理へ相互繰入	貸付経理へ相互繰入	物資経理へ相互繰入	前期損益修正	固定資産売却	固定資産除却	
-	-	-	-	-	-	-	-	-	-	1
-	-	-	-	-	-	-	-	-	-	2
-	-	-	-	-	-	-	-	-	-	3
-	-	-	-	-	-	-	-	-	-	4
-	-	-	-	-	-	-	-	-	-	5
-	-	-	-	-	-	-	-	-	-	6
-	-	-	-	-	-	-	-	-	-	7
-	-	-	-	-	-	-	-	-	-	8
-	-	-	-	-	-	-	-	-	-	9
-	-	-	-	-	-	-	-	-	-	10
-	-	-	-	-	-	-	-	-	-	
-	-	-	-	-	-	-	-	-	-	
-	-	-	-	-	-	-	-	-	-	

(単位 千円)

経常費用		借入金					特別損失			
開発費償却	雑損	保健経理へ相互繰入	医療経理へ相互繰入	宿泊経理へ相互繰入	貸付経理へ相互繰入	物資経理へ相互繰入	前期損益修正	固定資産売却	固定資産除却	
-	-	-	-	-	-	-	-	-	-	1
-	-	-	-	-	-	-	-	-	-	2
-	-	-	-	-	-	-	-	-	-	3
-	-	-	-	-	-	-	-	-	-	
-	-	-	-	-	-	-	-	-	-	
-	-	-	-	-	-	-	-	-	-	

貯金経理

(1) 指定都市職員共済組合

項目 組合名	借 方			貸 方								
	特別損失	当期利益金	合 計	経 常			収 益					
	固定資産 評価損	当期利益金		保険手数料	雑収入	補助金	寄附金	利息及び 配当金	有価証券 売却益	有価証券 評価益	有価証券 評価益	
1 札幌市	-	-	-	-	-	-	-	-	-	-	-	-
2 川崎市	-	22,216	63,875	-	-	-	-	63,805	-	-	-	-
3 横浜市	-	-	-	-	-	-	-	-	-	-	-	-
4 名古屋市	-	1,703	8,467	-	-	-	-	8,467	-	-	-	-
5 京都市	-	-	-	-	-	-	-	-	-	-	-	-
6 大阪市	-	-	-	-	-	-	-	-	-	-	-	-
7 神戸市	-	-	-	-	-	-	-	-	-	-	-	-
8 広島市	-	-	-	-	-	-	-	-	-	-	-	-
9 北九州市	-	-	-	-	-	-	-	-	-	-	-	-
10 福岡市	-	-	-	-	-	-	-	-	-	-	-	-
合 計	-	23,919	72,342	-	-	-	-	72,272	-	-	-	-
令和3年度	-	23,865	74,185	-	-	-	-	74,095	-	-	-	-
令和2年度	-	11,350	81,023	-	-	-	-	80,783	-	-	-	-

(注) 金額については表示単位未満を四捨五入しているため、内訳と合計が一致しない場合がある。

(2) 都市職員共済組合

項目 組合名	借 方			貸 方								
	特別損失	当期利益金	合 計	経 常			収 益					
	固定資産 評価損	当期利益金		保険手数料	雑収入	補助金	寄附金	利息及び 配当金	有価証券 売却益	有価証券 評価益	有価証券 評価益	
1 北海道都市	-	248,499	821,923	-	-	-	-	821,923	-	-	-	-
2 仙台市	-	45,759	130,008	-	-	-	-	125,003	-	-	-	-
3 愛知県都市	-	399,350	2,118,687	-	-	-	-	1,805,141	278,959	-	-	-
合 計	-	693,608	3,070,618	-	-	-	-	2,752,067	278,959	-	-	-
令和3年度	-	940,809	3,287,899	-	-	-	-	2,407,026	794,706	-	-	-
令和2年度	-	520,275	2,788,512	-	-	-	-	2,212,972	216,068	-	-	-

(注) 金額については表示単位未満を四捨五入しているため、内訳と合計が一致しない場合がある。

(単位 千円)

貸				方					当期損失金	合 計
経 常 収 益				繰 入 金	特 別 利 益					
償還差益	承継差益	解約手数料	雑 益	宿泊経 り緑入	前 期 損 正 益	固 定 資 産 売 却 益	固 定 資 産 評 価 益	固 定 資 産 益	当期損失金	
-	-	-	-	-	-	-	-	-	-	-
70	-	-	-	-	-	-	-	-	-	63,875
-	-	-	-	-	-	-	-	-	-	-
-	-	-	-	-	-	-	-	-	-	8,467
-	-	-	-	-	-	-	-	-	-	-
-	-	-	-	-	-	-	-	-	-	-
-	-	-	-	-	-	-	-	-	-	-
-	-	-	-	-	-	-	-	-	-	-
-	-	-	-	-	-	-	-	-	-	-
70	-	-	-	-	-	-	-	-	-	72,342
90	-	-	-	-	-	-	-	-	-	74,185
240	-	-	-	-	-	-	-	-	-	81,023

1
2
3
4
5
6
7
8
9
10

(単位 千円)

貸				方					当期損失金	合 計
経 常 収 益				繰 入 金	特 別 利 益					
償還差益	承継差益	解約手数料	雑 益	宿泊経 り緑入	前 期 損 正 益	固 定 資 産 売 却 益	固 定 資 産 評 価 益	固 定 資 産 益	当期損失金	
-	-	-	-	-	-	-	-	-	-	821,923
5,005	-	-	-	-	-	-	-	-	-	130,008
34,587	-	-	-	-	-	-	-	-	-	2,118,687
39,592	-	-	-	-	-	-	-	-	-	3,070,618
86,167	-	-	-	-	-	-	-	-	-	3,287,899
335,945	-	-	-	-	-	-	-	-	23,527	2,788,512

1
2
3貯
金
経
理

(3) 市町村職員共済組合

項目 組合名	借 用 方									
	経 常					費 用				
	役員報酬	職員給与	厚生費	旅費	事務費	事業用品 消耗品費	賃金	委託費	委託管理費	光熱水料
1 北海道	-	37,908	115	1,610	8,909	-	1,344	941	-	-
2 青森	-	10,569	16	919	5,197	-	-	-	376	2,760
3 岩手	-	5,132	2	-	1,035	-	-	-	167	164
4 宮城	-	16,239	34	-	1,897	-	-	-	33	-
5 秋田	-	29,627	43	49	774	-	-	79	-	-
6 山形	-	14,153	20	188	1,138	-	-	934	230	76
7 福島	-	19,323	12	91	2,399	-	-	105	146	-
8 茨城	-	27,467	27	1,623	1,133	-	-	214	688	70
9 栃木	-	5,036	12	-	1,163	-	-	-	-	-
10 群馬	-	22,914	30	110	4,546	-	-	1,297	-	232
11 埼玉	-	46,948	38	77	6,715	-	-	155,838	-	-
12 千葉	-	33,308	47	85	3,236	-	-	5,176	6,859	1,362
13 東京都	-	54,675	103	47	7,412	-	-	5,129	539	2,651
14 神奈川県	-	27,127	33	93	5,551	-	-	964	-	163
15 新潟	-	9,185	28	4	1,084	-	-	801	24	-
16 富山	-	22,203	16	-	2,283	-	-	-	-	-
17 石川	-	41,912	73	475	7,197	-	3,611	9,105	-	-
18 福井	-	24,662	24	169	4,352	-	-	4,974	-	-
19 山梨	-	25,075	17	201	2,514	-	-	25	73	160
20 長野	-	-	-	-	-	-	-	-	-	-
21 岐阜	-	7,813	7	9	1,736	-	-	198	105	65
22 静岡県	-	7,344	12	28	3,724	-	-	-	132	-
23 愛知	-	15,573	18	97	898	-	-	-	-	-
24 三重	-	4,010	7	2	1,741	-	-	66	170	50
25 滋賀	-	30,726	21	4	2,137	-	-	-	9	-
26 京都	-	15,342	9	200	1,517	-	-	976	-	140
27 大阪	-	-	-	-	-	-	-	-	-	-
28 兵庫	-	11,186	36	14	2,187	-	-	-	-	-
29 奈良	-	29,035	32	461	3,563	-	-	460	2,859	-
30 和歌山	-	26,411	29	214	1,455	-	-	1,608	-	604
31 鳥取	-	45,600	34	553	1,727	-	-	1,419	-	464
32 島根	-	24,106	46	139	2,421	-	-	749	-	283
33 岡山	-	8,077	8	-	2,920	-	-	443	-	43
34 広島	-	24,700	23	231	2,849	-	960	1,267	-	313
35 山口	-	14,146	17	-	1,788	-	-	773	1,108	-
36 徳島	-	44,378	61	549	3,890	-	5,085	2,071	2,670	718
37 香川	-	22,097	51	284	1,160	-	1,454	5,319	350	-
38 愛媛	-	23,885	32	201	2,766	-	-	131	-	-
39 高知	-	49,047	18	21	2,549	-	-	2,580	1,270	162
40 福岡	-	15,219	14	189	11,905	-	-	1,483	-	-
41 佐賀	-	18,307	43	287	2,270	-	-	-	-	146
42 長崎	-	15,243	17	-	1,047	-	-	-	-	213
43 熊本	-	-	-	-	-	-	-	-	-	-
44 大分	-	8,528	11	22	679	-	-	-	-	-
45 宮崎	-	3,328	8	-	634	-	-	40	266	200
46 鹿児島	-	17,452	14	-	628	-	-	-	300	-
47 沖縄	-	20,263	24	-	3,926	-	-	144	1,290	279
合計	-	975,281	1,283	9,245	130,648	-	12,453	205,311	19,664	11,318
令和3年度	55	1,006,740	1,612	2,140	130,820	-	19,767	199,417	22,153	13,201
令和2年度	55	999,363	1,513	3,781	140,007	-	21,886	194,887	22,680	13,691

(単位 千円)

借 方											
経		常		費		用					
燃料費	被服費	修繕費	洗濯費	賃借料	保険料	調査研究費	普及費	諸謝金	食糧費		
-	-	-	-	878	-	-	2,212	-	-	1	
-	-	-	-	5,979	2	-	6,054	90	22	2	
-	-	-	-	2,121	-	-	491	-	-	3	
-	-	-	-	355	-	36	363	-	-	4	
-	-	-	-	401	-	-	299	-	342	5	
-	-	-	-	3,415	-	-	1,303	-	19	6	
-	-	-	-	9,191	-	-	3,198	-	-	7	
132	-	-	-	4,628	-	-	1,780	-	-	8	
-	-	-	-	-	-	-	52	-	-	9	
-	-	-	-	4,250	-	267	1,252	-	-	10	
-	-	-	-	10,195	-	-	7,287	-	-	11	
-	-	-	-	6,260	-	-	3,700	960	65	12	
-	-	90	-	3,037	-	-	18,201	-	-	13	
-	-	4	-	1,793	-	-	2,656	18	-	14	
-	-	-	-	633	1	-	313	-	-	15	
-	-	-	-	3,820	-	-	31	-	-	16	
-	-	-	-	229	-	-	7,084	-	-	17	
-	-	-	-	14,977	-	31	1,115	-	-	18	
-	-	-	-	1,638	1	-	1,115	-	-	19	
-	-	-	-	-	-	-	-	-	-	20	
-	-	-	-	724	-	-	1,865	-	-	21	
-	-	-	-	706	150	-	504	-	-	22	
-	-	-	-	-	-	-	-	-	-	23	
-	-	-	-	289	-	-	418	-	-	24	
-	-	-	-	5,059	-	-	493	-	-	25	
-	-	-	-	4,079	1	-	1,329	-	-	26	
-	-	-	-	-	-	-	-	-	-	27	
-	-	-	-	3,072	-	-	1,924	-	-	28	
-	-	25	-	8,218	19	-	4,807	-	-	29	
-	-	-	-	2,420	-	-	746	-	2	30	
-	-	30	-	5,122	-	-	890	-	128	31	
-	-	53	-	6,776	-	-	2,963	-	-	32	
-	-	-	-	1,557	-	-	2,021	-	-	33	
-	-	-	-	5,770	-	-	2,907	-	-	34	
-	-	-	-	1,142	-	-	3,763	-	-	35	
-	-	-	-	12,635	-	-	1,706	-	116	36	
-	-	-	-	7,777	0	-	2,269	50	1	37	
-	-	-	-	14,841	9	-	8,130	-	4	38	
22	-	118	-	12,115	265	-	2,035	-	-	39	
-	-	-	-	8,305	-	-	1,031	-	-	40	
-	-	-	-	11,040	-	-	2,348	-	-	41	
-	-	-	-	644	-	-	47	-	-	42	
-	-	-	-	-	-	-	-	-	-	43	
-	-	-	-	1,222	-	-	526	-	-	7	44
16	-	-	-	1,278	-	-	209	30	-	45	
-	-	-	-	3,520	-	-	-	-	-	46	
-	-	-	-	-	-	-	1,453	-	-	47	
170	-	319	-	192,109	447	334	102,889	1,148	707		
70	-	144	-	200,842	439	98	120,173	1,148	229		
75	-	828	-	207,875	521	58	121,877	1,166	367		

貯金經理

(3) 市町村職員共済組合

項目 組合名	借 方												
	経			常				費				用	
	負担金	消費税	支払利息	有価証券 売却損	有価証券 評価損	有価証券 評価損	償還差損	承継差損	信託等 手数	売買 手数料	雑費	減価償却費	
1 北海道	7,042	1,462	979,442	-	-	-	-	-	-	485	-		
2 青森	5,031	1,622	801,727	-	-	-	-	-	-	300	403		
3 岩手	830	-	120,973	-	-	-	-	-	-	1	-		
4 宮城	2,397	264	499,982	-	-	-	-	-	-	21	-		
5 秋田	4,846	-	255,567	-	-	-	-	-	-	-	-		
6 山形	3,209	723	151,914	-	-	29	-	-	-	940	115		
7 福島	2,915	517	163,969	-	-	530	-	-	-	337	-		
8 茨城	4,414	1,055	1,891,481	-	-	-	-	-	-	146	-		
9 栃木	770	-	652,574	-	-	-	-	-	-	0	107		
10 群馬	3,528	-	1,266,753	-	-	-	-	-	-	-	-		
11 埼玉	7,425	17,080	6,900,047	-	-	-	-	-	-	82	30		
12 千葉	6,232	2,503	6,556,084	-	-	-	-	-	-	143	-		
13 東京	9,873	3,673	1,624,798	-	-	-	-	-	-	236	-		
14 神奈川	4,220	1,116	2,429,668	-	-	-	-	-	-	-	0		
15 新潟	1,570	241	134,149	-	-	-	-	-	-	-	9		
16 富山	3,523	-	575,842	-	-	-	-	-	-	-	0		
17 石川	19,324	5,347	590,917	-	-	-	-	-	-	-	-		
18 福井	4,032	-	356,796	-	-	-	-	-	-	68	-		
19 山梨	3,869	596	406,455	-	-	-	-	-	-	24	9		
20 長野	-	-	-	-	-	-	-	-	-	-	-		
21 岐阜	1,283	-	630,123	-	-	-	-	-	-	-	-		
22 静岡	1,156	537	1,154,342	-	-	-	-	-	-	10	-		
23 愛知	2,614	119	981,481	-	-	-	-	-	-	9	-		
24 三重	701	-	498,636	-	-	-	-	-	-	18	-		
25 滋賀	5,209	833	797,832	54,775	-	-	-	-	-	7	56		
26 京都	2,596	951	284,064	-	-	-	-	-	-	42	34		
27 大阪	-	-	-	-	-	-	-	-	-	-	-		
28 兵庫	1,774	763	792,568	-	-	-	-	-	-	2	5		
29 奈良	4,780	2,349	896,605	-	-	-	-	-	-	551	2,574		
30 和歌山	6,101	-	214,523	-	-	-	-	-	-	3	-		
31 鳥取	7,638	1,064	108,780	-	-	-	-	-	-	113	39		
32 島根	4,054	-	273,828	-	-	-	-	-	-	8	-		
33 岡山	1,403	618	565,173	-	-	-	-	-	-	91	-		
34 広島	4,219	1,409	304,519	-	-	-	-	-	-	36	-		
35 山口	2,447	819	408,425	-	-	-	-	-	-	-	-		
36 徳島	8,176	1,566	397,529	-	-	-	-	-	-	76	2,482		
37 香川	3,834	1,088	240,551	-	-	-	-	-	600	1	175		
38 愛媛	3,941	1,382	653,463	-	-	-	-	-	-	88	34		
39 高知	8,177	1,102	546,452	-	-	-	-	-	-	9	888		
40 福岡	2,744	-	436,451	-	-	-	-	-	-	260	-		
41 佐賀	3,208	-	121,068	-	-	-	-	-	-	14	102		
42 長崎	2,291	-	188,471	-	-	-	-	-	-	1	-		
43 熊本	-	-	-	-	-	-	-	-	-	-	-		
44 大分	1,325	-	90,129	-	-	-	-	-	-	-	-		
45 宮崎	558	144	42,259	-	-	-	-	-	-	6	-		
46 鹿児島	2,783	50	194,028	-	-	-	-	-	-	43	-		
47 沖縄	3,449	-	111,810	-	-	-	-	-	-	-	967		
合計	181,512	50,991	37,292,249	54,775	-	560	-	600	-	4,173	8,030		
令和3年度	185,178	55,643	37,604,658	68,276	-	560	-	-	-	3,515	8,126		
令和2年度	182,708	58,028	37,257,153	-	-	689	-	-	-	3,130	8,590		

経常費用		借入金						特別損失			
開発費償却	雑損	保健経理へ相互繰入	医療経理へ相互繰入	宿泊経理へ相互繰入	貸付経理へ相互繰入	物資経理へ相互繰入	前期損益修正	固定資産売却損	固定資産除却損	固定資産償却	
-	-	-	-	-	-	-	-	-	-	-	1
292	-	-	-	100,000	-	-	16	-	-	-	2
-	-	-	-	-	-	-	49	-	-	-	3
-	-	-	-	-	-	-	3	-	-	-	4
-	-	-	-	-	-	-	-	-	-	-	5
-	-	-	-	-	-	-	-	-	-	-	6
-	-	-	-	50,000	-	-	-	-	-	-	7
-	-	-	-	35,000	-	-	-	-	-	-	8
-	-	-	-	-	-	-	-	-	-	-	9
-	-	-	-	-	-	-	-	-	-	-	10
-	-	-	-	-	-	-	-	-	-	-	11
8,314	-	-	-	-	-	-	-	-	-	-	12
-	-	-	-	-	-	-	-	-	-	-	13
-	-	-	-	77,960	-	-	-	-	-	-	14
-	-	-	-	-	-	-	-	3	-	-	15
-	-	-	-	-	-	-	-	-	-	-	16
-	-	-	-	-	-	-	-	-	-	-	17
594	-	-	-	-	-	-	-	-	-	-	18
-	-	-	-	-	-	-	-	-	-	-	19
-	-	-	-	-	-	-	-	-	-	-	20
-	-	-	-	-	-	-	-	-	-	-	21
-	-	-	-	-	-	-	-	-	-	-	22
-	-	-	-	-	-	-	-	-	-	-	23
-	-	-	-	-	-	-	-	-	-	-	24
-	-	-	-	-	-	-	-	-	-	-	25
-	-	-	-	-	-	-	-	-	-	-	26
-	-	-	-	-	-	-	-	-	-	-	27
-	-	-	-	-	-	-	-	-	-	-	28
-	-	-	-	-	-	-	-	-	-	-	29
-	-	-	-	-	-	-	-	-	-	-	30
-	-	5,000	-	-	-	-	-	-	-	-	31
-	-	-	-	-	-	-	-	-	-	-	32
1,258	-	-	-	-	-	-	-	-	-	-	33
3,129	-	-	-	-	-	-	-	-	-	-	34
-	-	-	-	-	-	-	-	-	-	-	35
-	-	-	-	-	-	-	-	-	-	-	36
-	-	-	-	-	-	-	-	-	-	-	37
-	-	-	-	-	-	-	-	-	-	-	38
-	-	-	-	-	-	-	1,624	-	-	-	39
-	-	-	-	-	-	-	-	-	-	-	40
-	-	-	-	-	-	-	-	-	-	-	41
-	-	-	-	-	-	-	-	-	-	-	42
-	-	-	-	-	-	-	-	-	-	-	43
-	-	-	-	-	-	-	-	-	-	-	44
-	-	-	-	-	-	-	-	-	-	-	45
-	-	-	-	-	-	-	-	-	-	-	46
-	-	-	-	-	-	-	-	-	-	-	47
13,587	-	5,000	-	262,960	-	-	1,695	-	-	-	0
12,834	-	-	-	507,610	-	2,408	220	-	-	-	0
10,845	-	5,000	-	1,333,670	-	2,520	100	-	-	-	0

貯金経理

(3) 市町村職員共済組合

項目 組合名	借方			貸方						
	特別損失	当期利益金	合計	経常			収益			
	固定資産 評価損	当期利益金		保険手数料	雑収入	補助金	寄附金	利息及び 配当金	有価証券 売却益	有価証券 評価益
1 北海道	-	375,265	1,417,612	-	9	-	-	1,397,980	19,617	-
2 青森	-	118,338	1,059,713	-	-	-	-	915,324	144,389	-
3 岩手	-	32,398	163,363	-	-	-	-	158,817	-	-
4 宮城	-	306,602	828,224	-	-	-	-	678,176	150,048	-
5 秋田	-	156,909	448,938	-	-	-	-	395,120	53,818	-
6 山形	-	42,417	220,823	-	-	-	-	215,900	1,900	-
7 福島	-	34,421	287,154	-	-	-	-	273,870	9,278	-
8 茨城	-	275,115	2,244,974	-	-	-	-	2,241,875	-	-
9 栃木	-	154,212	813,926	-	-	-	-	813,926	-	-
10 群馬	-	-	1,305,181	-	-	-	-	1,255,065	-	-
11 埼玉	-	-	7,151,762	-	64	-	-	6,103,068	-	-
12 千葉	-	1,429,541	8,063,874	-	-	-	-	7,361,649	702,032	-
13 東京	-	462,088	2,192,552	-	-	-	-	1,974,580	217,973	-
14 神奈川	-	497,637	3,049,002	-	-	-	-	2,462,950	586,052	-
15 新潟	-	128,849	276,894	9,765	-	-	-	267,028	101	-
16 富山	-	75,621	683,340	-	-	-	-	668,107	-	-
17 石川	-	393,621	1,078,894	-	-	-	-	905,321	173,572	-
18 福井	-	166,520	578,314	-	-	-	-	578,234	-	-
19 山梨	-	43,368	485,139	-	-	-	-	430,822	54,317	-
20 長野	-	-	-	-	-	-	-	-	-	-
21 岐阜	-	139,086	783,014	-	-	-	-	767,483	2,118	-
22 静岡	-	283,021	1,451,666	-	-	-	-	1,423,413	27,186	-
23 愛知	-	41,610	1,042,419	-	-	-	-	1,000,557	20,710	-
24 三重	-	85,909	592,018	-	1	-	-	588,187	-	-
25 滋賀	-	234,132	1,131,292	-	-	-	-	1,036,420	93,887	-
26 京都	-	470,207	781,489	-	-	16	-	463,613	-	-
27 大阪	-	-	-	-	-	-	-	-	-	-
28 兵庫	-	189,942	1,003,471	-	-	-	-	991,072	11,781	-
29 奈良	-	208,458	1,164,795	-	-	-	-	1,101,384	22,579	-
30 和歌山	-	46,046	300,163	-	-	-	-	300,163	-	-
31 鳥取	-	37,347	210,949	-	-	-	-	187,235	23,694	-
32 島根	-	107,054	427,479	-	-	-	-	410,567	13,580	-
33 岡山	-	81,716	664,070	-	-	-	-	651,342	-	-
34 広島	-	20,897	371,359	-	-	-	-	369,109	-	-
35 山口	-	21,625	456,053	-	12	-	-	455,128	-	-
36 徳島	-	11,511	498,347	-	-	-	-	440,420	57,921	-
37 香川	-	177,713	464,777	-	-	-	-	337,940	125,592	-
38 愛媛	-	-	708,906	-	9	-	-	686,748	-	-
39 高知	-	189,072	817,526	-	-	-	-	812,421	4,324	-
40 福岡	-	111,203	588,804	-	-	-	-	588,804	-	-
41 佐賀	-	54,433	213,266	-	-	-	-	213,236	-	-
42 長崎	-	100,967	308,942	-	-	-	-	274,290	34,652	-
43 熊本	-	-	-	-	-	-	-	-	-	-
44 大分	-	33,404	135,853	-	-	-	-	132,926	2,820	-
45 宮崎	-	32,944	81,919	-	-	-	-	81,582	337	-
46 鹿児島	-	136,275	355,091	-	-	-	-	353,321	1,770	-
47 沖縄	-	46,208	189,812	-	-	-	-	188,312	1,500	-
合計	-	7,553,701	47,093,157	9,765	94	16	-	42,953,484	2,557,548	-
令和3年度	-	5,351,605	45,519,679	10,298	77	-	-	42,174,203	2,126,397	-
令和2年度	-	4,767,715	45,360,778	10,319	165	-	-	41,849,235	1,627,425	-

(注) 金額については表示単位未満を四捨五入しているため、内訳と合計が一致しない場合がある。

(単位 千円)

貸 方										当期損失金	合 計
経 常 収 益				繰 入 金	特 別 利 益			当期損失金			
償還差益	承継差益	解約手数料	雑 益	宿泊経理より 相互繰入	前期損益 修正	固定資産 売却	固定資産 評価	当期損失金			
5	-	-	-	-	-	-	-	-	1,417,612	1	
-	-	-	-	-	-	-	-	-	1,059,713	2	
4,546	-	-	-	-	-	-	-	-	163,363	3	
-	-	-	-	-	-	-	-	-	828,224	4	
-	-	-	-	-	-	-	-	-	448,938	5	
3,023	-	-	-	-	-	-	-	-	220,823	6	
4,006	-	-	-	-	-	-	-	-	287,154	7	
3,099	-	-	-	-	-	-	-	-	2,244,974	8	
-	-	-	-	-	-	-	-	-	813,926	9	
12,152	-	-	-	-	-	-	-	37,964	1,305,181	10	
1,046,656	-	-	-	-	-	-	-	1,974	7,151,762	11	
185	-	-	8	-	-	-	-	-	8,063,874	12	
-	-	-	-	-	-	-	-	-	2,192,552	13	
-	-	-	-	-	-	-	-	-	3,049,002	14	
-	-	-	-	-	-	-	-	-	276,894	15	
15,223	-	-	-	-	9	-	-	-	683,340	16	
-	-	-	-	-	-	-	-	-	1,078,894	17	
80	-	-	-	-	-	-	-	-	578,314	18	
-	-	-	-	-	-	-	-	-	485,139	19	
-	-	-	-	-	-	-	-	-	-	20	
13,413	-	-	-	-	-	-	-	-	783,014	21	
1,067	-	-	-	-	-	-	-	-	1,451,666	22	
21,152	-	-	-	-	-	-	-	-	1,042,419	23	
3,830	-	-	-	-	-	-	-	-	592,018	24	
985	-	-	-	-	-	-	-	-	1,131,292	25	
17,860	-	-	-	300,000	-	-	-	-	781,489	26	
-	-	-	-	-	-	-	-	-	-	27	
618	-	-	-	-	-	-	-	-	1,003,471	28	
40,832	-	-	-	-	-	-	-	-	1,164,795	29	
-	-	-	-	-	-	-	-	-	300,163	30	
20	-	-	-	-	-	-	-	-	210,949	31	
3,332	-	-	-	-	-	-	-	-	427,479	32	
12,728	-	-	-	-	-	-	-	-	664,070	33	
2,250	-	-	-	-	-	-	-	-	371,359	34	
914	-	-	-	-	-	-	-	-	456,053	35	
-	-	-	-	-	-	7	-	-	498,347	36	
1,245	-	-	-	-	-	-	-	-	464,777	37	
6,878	-	-	-	-	-	-	-	15,271	708,906	38	
-	-	-	-	-	781	-	-	-	817,526	39	
-	-	-	-	-	-	-	-	-	588,804	40	
30	-	-	-	-	-	-	-	-	213,266	41	
-	-	-	-	-	-	-	-	-	308,942	42	
-	-	-	-	-	-	-	-	-	-	43	
107	-	-	-	-	-	-	-	-	135,853	44	
-	-	-	-	-	-	-	-	-	81,919	45	
-	-	-	-	-	-	-	-	-	355,091	46	
-	-	-	-	-	-	-	-	-	189,812	47	
1,216,236	-	-	8	300,000	797	-	-	55,210	47,093,157		
436,669	-	-	4	-	1,447	-	-	770,585	45,519,679		
1,000,764	-	-	119	-	3,297	-	-	869,454	45,360,778		

貯金経理

15 貸付経理貸借対照表

(1) 指定都市職員共済組合

項目 組合名	借 方									
	流 動					資 産				
	現 金	小口現金	当座預金	普通預金	通知預金	定期預金	貯 蔵 品	立 替 金	仮 払 金	前払費用
1 札幌市	-	-	-	39,851	-	-	-	-	-	-
2 川崎市	-	-	-	258,597	-	-	-	-	-	-
3 横浜市	-	-	-	12,927	-	870,000	-	-	-	-
4 名古屋市	-	-	-	199,345	-	400,000	-	32	-	-
5 京都市	-	-	-	1,040,719	-	-	-	-	-	-
6 大阪市	-	-	-	287,116	-	4,500,000	-	-	-	-
7 神戸市	-	-	-	30,017	-	-	-	-	-	-
8 広島市	-	-	-	1,033,151	-	-	-	-	-	-
9 北九州市	-	-	-	1,567,389	-	-	-	-	-	-
10 福岡市	-	-	-	416,022	-	-	-	-	-	-
合 計	-	-	-	4,885,135	-	5,770,000	-	32	-	-
令和3年度	-	-	-	4,416,905	-	5,600,000	-	22	-	-
令和2年度	-	-	-	4,686,229	-	4,500,000	-	1	108	-

(2) 都市職員共済組合

項目 組合名	借 方									
	流 動					資 産				
	現 金	小口現金	当座預金	普通預金	通知預金	定期預金	貯 蔵 品	立 替 金	仮 払 金	前払費用
1 北海道都市	-	-	-	46,697	-	-	-	-	-	-
2 仙台市	-	-	-	456,106	-	-	-	-	-	67
3 愛知県都市	-	-	-	57,704	-	-	-	-	51	105
合 計	-	-	-	560,506	-	-	-	-	51	173
令和3年度	-	-	-	453,081	-	-	-	-	39	170
令和2年度	-	-	-	376,548	-	-	1	-	5	205

(単位 千円)

借						方				
流動資産						固定資産				
未収収益	短期貸付金	未収金	償還金過不足	未達回送金	貸倒引当金	車運 兩及 搬 び 具	器具 及 び 品	電話加入権	金銭信託	
14	-	-	-	-	-	-	0	-	1,440,381	1
109	-	14,600	-	-	-	-	0	-	1,200,000	2
1,947	-	33	-	-	-	-	736	-	800,000	3
1,824	-	86	-	-	-	-	0	548	500,000	4
238	-	4,544	-	-	-	-	-	-	-	5
32	-	14	-	-	-	-	0	-	-	6
373	-	-	-	-	-	-	-	-	-	7
297	-	104	-	-	-	-	0	-	-	8
-	-	2,233	-	-	-	-	-	-	-	9
756	-	13	-	-	-	-	-	-	-	10
5,590	-	21,626	-	-	-	-	736	548	3,940,381	
5,436	-	24,219	-	-	-	-	1,077	548	4,240,305	
6,506	-	28,993	-	-	-	-	1,133	548	4,200,237	

(単位 千円)

借						方				
流動資産						固定資産				
未収収益	短期貸付金	未収金	償還金過不足	未達回送金	貸倒引当金	車運 兩及 搬 び 具	器具 及 び 品	電話加入権	金銭信託	
0	-	59,000	-	-	-	-	0	-	-	1
-	-	21,804	-	-	-	-	-	-	-	2
988	-	5,027	-	-	-	-	-	-	-	3
988	-	85,832	-	-	-	-	0	-	-	
1,194	-	107,101	-	-	-	-	0	-	-	
1,505	-	129,483	-	-	-	-	0	-	-	

貸付
經理

(1) 指定都市職員共済組合

項目 組合名	借 方						貸 方			
	固 定 資 産				繰 延 資 産	合 計	流 動 資 産			
	投資有価証券	長期貸付金	組合員貸付金	敷金及び 保証金	開 発 費		短期借入金	未払消費税	未 払 金	未 払 費 用
1 札幌市	-	-	1,226,422	-	-	2,706,667	-	-	138	-
2 川崎市	-	-	989,204	-	-	2,462,510	-	-	475	6
3 横浜市	1,192,529	-	1,604,278	-	-	4,482,450	-	-	4,924	60
4 名古屋市	1,500,000	-	916,553	-	-	3,518,389	-	-	-	1,058
5 京都市	700,000	-	124,387	-	-	1,869,889	-	-	678	-
6 大阪市	-	-	1,077,403	-	-	5,864,566	-	-	6,391	-
7 神戸市	-	-	403,394	-	-	433,784	-	-	317	-
8 広島市	-	-	1,238,432	-	-	2,271,982	-	-	707	153
9 北九州市	-	-	781,013	-	486	2,351,121	-	-	554	-
10 福岡市	-	-	1,015,173	-	-	1,431,963	-	-	1,526	-
合 計	3,392,529	-	9,376,258	-	486	27,393,321	-	-	15,712	1,277
令和3年度	2,297,387	-	11,662,727	-	1,380	28,250,006	-	-	13,838	1,737
令和2年度	1,797,387	-	14,271,359	-	2,234	29,494,735	-	-	40,765	41,757

(2) 都市職員共済組合

項目 組合名	借 方						貸 方			
	固 定 資 産				繰 延 資 産	合 計	流 動 資 産			
	投資有価証券	長期貸付金	組合員貸付金	敷金及び 保証金	開 発 費		短期借入金	未払消費税	未 払 金	未 払 費 用
1 北海道都市	-	-	1,863,888	-	-	1,969,585	-	-	-	-
2 仙台市	-	-	730,400	-	-	1,208,378	-	-	110	18
3 愛知県都市	-	-	1,506,451	-	-	1,570,326	-	-	13	30
合 計	-	-	4,100,740	-	-	4,748,289	-	-	124	47
令和3年度	-	-	4,593,193	-	-	5,154,779	-	-	124	21,950
令和2年度	-	-	5,197,669	-	-	5,705,416	-	-	20	117

(単位 千円)

貸						方				
流			動			負		債		
前受金	預り金	前受収益	仮受金	償還金過不足	償還金過納金	長期借入金	貸付債権 保全引当金	譲渡貸付債権 保全引当金	退職給 引当金	与金
-	176	-	-	-	-	1,225,806	-	-	-	-
-	124	-	-	-	-	-	-	-	-	-
-	19	-	-	-	-	-	-	-	-	-
-	285	-	-	-	-	-	-	-	-	22,430
-	8	-	-	-	-	-	-	-	-	-
-	110	-	-	-	-	-	-	-	-	-
-	63	-	-	-	-	2,900	-	-	-	-
-	524	-	-	-	-	305,000	-	-	-	-
-	120	-	-	-	-	-	-	-	-	-
-	30	-	-	-	-	-	-	-	-	-
-	1,459	-	-	-	-	1,533,706	-	-	-	22,430
-	1,977	-	-	-	-	2,082,626	-	-	-	48,200
-	2,407	-	-	-	-	2,780,162	-	-	-	26,078

(単位 千円)

貸						方				
流			動			負		債		
前受金	預り金	前受収益	仮受金	償還金過不足	償還金過納金	長期借入金	貸付債権 保全引当金	譲渡貸付債権 保全引当金	退職給 引当金	与金
-	-	-	-	-	-	1,860,862	56,531	-	-	-
-	-	-	-	-	-	-	18,583	-	-	10,188
-	46	-	-	-	-	650,000	5,038	-	-	14,900
-	46	-	-	-	-	2,510,862	80,152	-	-	25,087
-	43	-	-	-	-	2,889,723	89,614	-	-	22,725
-	67	-	-	-	-	3,441,928	107,698	-	-	29,390

貸付經理

(1) 指定都市職員共済組合

(単位 千円)

項目 組合名	貸 方							合 計
	剰 余 金 (欠 損 金)							
	資本剰余金	保全積立基金	団 信 保 険 積 立 金	利益剰余金又は欠損金(△)				
				利益剰余金	欠損金補てん 積 立 金	積 立 金 又 は 繰 越 欠 損 金 (△)		
1 札幌市	-	-	-	-	61,321	1,419,226	2,706,667	1
2 川崎市	-	-	-	-	49,460	2,412,444	2,462,510	2
3 横浜市	-	-	-	-	240,000	4,237,447	4,482,450	3
4 名古屋市	-	-	-	-	45,828	3,448,789	3,518,389	4
5 京都市	-	-	-	-	6,219	1,862,983	1,869,889	5
6 大阪市	-	-	-	-	5,858,064	-	5,864,566	6
7 神戸市	-	-	-	-	20,170	410,335	433,784	7
8 広島市	-	-	-	-	1,965,598	-	2,271,982	8
9 北九州市	-	-	-	-	39,051	2,311,397	2,351,121	9
10 福岡市	-	-	-	-	50,759	1,379,649	1,431,963	10
合 計	-	-	-	-	8,336,469	17,482,268	27,393,321	
令和3年度	-	-	-	-	8,654,867	17,446,761	28,250,006	
令和2年度	-	-	-	-	9,073,184	17,530,382	29,494,735	

(注) 金額については表示単位未満を四捨五入しているため、内訳と合計が一致しない場合がある。

(2) 都市職員共済組合

(単位 千円)

項目 組合名	貸 方							合 計
	剰 余 金 (欠 損 金)							
	資本剰余金	保全積立基金	団 信 保 険 積 立 金	利益剰余金又は欠損金(△)				
				利益剰余金	欠損金補てん 積 立 金	積 立 金 又 は 繰 越 欠 損 金 (△)		
1 北海道都市	-	-	-	-	52,193	-	1,969,585	1
2 仙台市	-	-	-	-	43,824	1,135,655	1,208,378	2
3 愛知県都市	-	-	-	-	900,300	-	1,570,326	3
合 計	-	-	-	-	996,316	1,135,655	4,748,289	
令和3年度	-	-	-	-	999,761	1,130,839	5,154,779	
令和2年度	-	-	-	-	1,005,103	1,121,093	5,705,416	

(注) 金額については表示単位未満を四捨五入しているため、内訳と合計が一致しない場合がある。

(3) 市町村職員共済組合

項目 組合名	借 方									
	流 動					資 産				
	現 金	小口現金	当座預金	普通預金	通知預金	定期預金	貯 蔵 品	立 替 金	仮 払 金	前 払 費 用
1 北海道	-	-	-	4,468	-	-	-	-	-	-
2 青森	-	-	-	20,178	-	-	-	-	0	-
3 岩手	-	-	-	22,542	-	1,000	-	-	-	-
4 宮城	-	-	-	6,259	-	-	-	-	-	-
5 秋田	-	-	-	112,569	-	-	-	-	-	-
6 山形	-	-	-	25,664	-	-	400	-	-	-
7 福島	-	-	-	45,820	-	-	-	-	67	-
8 茨城	-	-	-	2,883	-	-	-	-	56	-
9 栃木	-	-	-	217,383	-	-	-	-	-	-
10 群馬	-	-	-	1,969	-	490,000	-	-	-	-
11 埼玉	-	-	-	768,798	-	-	-	-	-	-
12 千葉	-	-	-	559	-	-	-	-	-	-
13 東京都	-	-	-	2,006,991	-	-	95	-	-	6
14 神奈川県	-	-	-	71,718	-	-	-	-	-	75
15 新潟	-	-	-	245,813	-	-	-	-	-	1
16 富山	-	-	-	31,255	-	-	-	-	-	-
17 石川	-	-	-	52,402	-	-	-	12	-	-
18 福井	-	-	-	21,037	-	-	-	-	-	-
19 山梨	-	-	-	226	-	-	-	2	-	-
20 長野	-	-	-	9,357	-	-	-	-	-	29
21 岐阜	-	-	-	86,845	-	-	-	-	-	-
22 静岡県	-	-	-	2,877	-	-	-	-	-	100
23 愛知	-	-	-	311,957	-	-	-	-	-	-
24 三重	-	-	-	43,780	-	250,000	-	-	-	87
25 滋賀	-	-	-	67,150	-	-	-	-	-	-
26 京都	-	-	-	62,770	-	40,000	-	-	-	-
27 大阪	-	-	-	141,966	-	-	-	-	-	2,310
28 兵庫県	-	-	-	1,238,246	-	-	-	-	-	-
29 奈良	-	50	-	30,812	-	-	-	-	-	-
30 和歌山	-	-	-	37,612	-	-	-	-	-	-
31 鳥取	-	-	-	16	-	-	-	-	-	30
32 島根	-	-	-	14,928	-	-	-	10	-	-
33 岡山	-	-	-	118,031	-	-	-	-	-	-
34 広島	-	-	-	67,273	-	60,270	-	-	-	-
35 山口	-	-	-	21,486	-	-	-	-	-	-
36 徳島	-	-	-	31,757	-	-	-	-	-	-
37 香川	-	-	-	25,261	-	-	-	-	-	3
38 愛媛	-	-	-	12,921	-	36,000	-	-	-	-
39 高知	50	-	-	107,233	-	-	1,153	-	1	24
40 福岡	-	-	-	12,987	-	-	-	-	-	-
41 佐賀	-	-	-	26,578	-	-	-	-	-	-
42 長崎	-	-	-	1,276	-	369,000	-	-	-	-
43 熊本	-	-	-	28,597	-	-	-	-	-	-
44 大分	-	-	-	54,830	-	-	-	-	-	-
45 宮崎	-	-	-	54,329	-	-	-	-	-	-
46 鹿児島	-	-	-	1,652	-	-	-	18	-	-
47 沖縄	-	-	-	20,350	-	-	-	-	-	-
合 計	50	50	-	6,291,409	-	1,246,270	1,648	41	124	2,664
令和3年度	50	50	-	5,992,490	-	629,170	1,629	57	13,390	2,645
令和2年度	50	50	-	6,009,291	20,000	114,230	1,845	265	429	2,691

(単位 千円)

借						方							
流動資産						固定資産							
未収収益	短期貸付金	未収金	償還金過不足	未達回送金	貸倒引当金	車運	両及	び器	具及	び品	電話加入権	金銭信託	
0	-	45,156	-	-	-	-	-	0	-	-	-	-	1
0	-	53,146	-	-	-	-	0	112	-	-	-	-	2
0	-	51,711	-	-	-	-	-	-	-	-	-	-	3
0	-	2,272	-	-	-	-	-	-	-	-	-	-	4
0	-	18,618	-	-	-	-	-	0	-	-	-	-	5
0	-	37,977	-	-	-	-	-	204	-	-	-	-	6
1,771	-	20,518	-	-	-	-	-	0	-	-	-	-	7
3,009	-	75,163	-	-	-	-	-	-	-	-	-	-	8
-	-	18,883	-	-	-	-	-	1,161	-	-	-	-	9
6	-	7,220	-	-	-	-	-	0	-	-	-	-	10
1	-	465,638	-	-	-	-	-	75	-	-	-	-	11
0	-	116,076	-	-	-	-	-	-	-	-	-	-	12
24	-	4,410	-	-	-	-	-	0	-	-	-	-	13
2,020	-	9,397	-	-	-	-	-	0	-	-	-	-	14
0	-	13,154	-	-	-	-	-	0	-	-	-	-	15
-	-	6,766	-	-	-	-	-	-	-	-	-	-	16
-	-	14,260	-	-	-	-	-	-	-	-	-	-	17
0	-	2,113	-	-	-	-	-	-	-	-	-	-	18
1,422	-	28,485	-	-	-	-	-	13	-	-	-	-	19
-	-	6,818	-	-	-	-	-	-	-	-	-	-	20
-	-	8,825	-	-	-	-	-	-	-	-	-	-	21
-	-	5,381	-	-	-	-	-	33	-	-	-	-	22
277	-	18,058	-	-	-	-	-	-	-	-	-	-	23
0	-	5,258	-	-	-	-	0	-	-	-	-	-	24
0	-	25,515	-	-	-	-	-	-	-	-	-	-	25
0	-	5,609	-	-	-	-	-	0	-	-	-	-	26
0	-	383,876	-	-	-	-	-	-	-	-	-	-	27
613	-	39,881	-	-	-	-	-	53	-	-	-	-	28
0	-	109,442	-	-	-	-	0	6,289	-	-	-	-	29
-	-	13,889	-	-	-	-	-	0	-	-	-	-	30
-	-	34,996	-	-	-	-	-	-	-	-	-	-	31
0	-	893	-	-	-	-	-	0	-	-	-	-	32
0	-	11,147	-	-	-	-	-	-	-	-	-	-	33
5	-	11,830	-	-	-	-	-	-	-	-	-	-	34
-	-	20,783	-	-	-	-	-	0	-	-	-	-	35
0	-	3,522	-	-	-	-	-	474	-	-	-	-	36
-	-	1,710	-	-	-	-	-	0	-	-	-	-	37
0	-	47,117	-	-	-	-	-	236	-	-	-	-	38
159	-	27,842	-	-	-	-	-	0	-	-	-	-	39
-	-	53,536	-	-	-	-	-	0	-	-	-	-	40
-	-	3,863	-	-	-	-	-	656	-	-	-	-	41
98	-	13,434	-	-	-	-	-	-	-	-	-	-	42
0	-	29,294	-	-	-	-	-	-	-	-	-	-	43
-	-	35,883	-	-	-	-	-	-	-	-	-	-	44
0	-	36,951	-	-	-	-	-	-	-	-	-	-	45
0	-	25,275	-	-	-	-	-	-	-	-	-	-	46
2	-	49,508	-	-	-	-	-	-	-	-	-	-	47
9,409	-	2,021,098	-	-	-	-	0	9,306	-	-	-	-	-
11,008	-	2,211,278	-	-	-	-	0	9,191	-	-	-	-	-
12,826	-	2,446,658	-	-	-	△6,961	0	11,827	-	-	-	-	-

貸付経理

(3) 市町村職員共済組合

項目 組合名	借 方					貸 方				
	固 定 資 産			繰 延 資 産	合 計	流 動 資 産				
	投資有価証券	長期貸付金	組合員貸付金			敷 金 及 び 保 証 金	開 発 費	短期借入金	未払消費税	未 払 金
1 北海道	-	-	4,998,172	-	3,450	5,051,246	-	-	179	53
2 青森	-	-	1,955,746	-	472	2,029,654	-	-	223	28
3 岩手	-	-	2,144,531	-	-	2,219,785	-	-	3	13
4 宮城	-	-	1,846,458	-	-	1,854,988	-	-	-	-
5 秋田	-	-	1,442,436	-	-	1,573,623	-	-	-	-
6 山形	-	-	1,289,446	-	-	1,353,690	-	-	-	84
7 福島	-	-	3,002,992	-	-	3,071,169	-	-	-	-
8 茨城	-	-	3,810,185	-	-	3,891,295	-	-	-	127
9 栃木	-	-	1,669,904	-	-	1,907,331	-	-	78	-
10 群馬	-	-	1,745,783	-	-	2,244,978	-	-	-	126
11 埼玉	-	-	4,558,758	-	-	5,793,271	-	-	40	2,117
12 千葉	-	-	5,874,810	-	10,895	6,002,340	-	-	232	-
13 東京都	199,363	-	1,641,418	-	-	3,852,306	-	-	-	503
14 神奈川県	-	-	2,280,459	2,461	-	2,366,129	-	-	-	18
15 新潟	-	-	1,767,339	-	-	2,026,307	-	-	76	172
16 富山	-	-	541,276	-	-	579,296	-	-	0	2
17 石川	-	-	761,746	-	-	828,420	-	-	-	17
18 福井	-	-	471,371	-	-	494,520	-	-	-	13
19 山梨	-	-	1,707,634	-	-	1,737,782	-	-	88	29
20 長野	-	-	828,449	-	-	844,653	-	-	14	36
21 岐阜	-	-	1,514,410	-	-	1,610,080	-	-	800	7
22 静岡県	-	-	1,355,935	-	-	1,364,325	-	-	-	23
23 愛知	-	-	1,632,659	-	-	1,962,952	-	-	-	6
24 三重	-	-	917,084	-	-	1,216,210	-	-	295	18
25 滋賀	-	-	823,354	-	-	916,020	-	-	150	25
26 京都	-	-	1,007,205	-	-	1,115,584	-	-	562	-
27 大阪	-	-	3,665,066	-	-	4,193,219	-	-	723	-
28 兵庫	-	-	1,327,702	-	1,517	2,608,012	-	-	-	37
29 奈良	-	-	1,152,762	-	-	1,299,355	-	-	-	66
30 和歌山	-	-	738,611	-	-	790,112	-	-	-	1
31 鳥取	-	-	393,442	-	-	428,485	-	-	-	-
32 島根	-	-	501,220	-	-	517,050	-	-	215	6
33 岡山	-	-	1,216,004	-	-	1,345,182	-	-	728	-
34 広島	-	-	1,247,926	-	1,765	1,389,069	-	-	832	3
35 山口	-	-	856,785	-	-	899,054	-	-	65	-
36 徳島	-	-	1,094,989	-	697	1,131,440	-	-	39	-
37 香川	-	-	927,563	-	-	954,536	-	-	32	2
38 愛媛	-	-	1,924,363	-	-	2,020,636	-	-	309	16
39 高知	-	-	590,838	-	-	727,300	-	-	22	34
40 福岡	-	-	1,351,731	-	-	1,418,254	-	-	153	-
41 佐賀	-	-	428,602	-	-	459,699	-	-	-	-
42 長崎	-	-	1,287,680	-	-	1,671,488	-	-	-	-
43 熊本	-	-	1,616,169	-	-	1,674,061	-	-	-	-
44 大分	-	-	603,108	-	-	693,821	-	-	-	-
45 宮崎	-	-	558,906	-	-	650,186	-	-	-	-
46 鹿児島	-	-	804,054	-	-	830,998	-	-	-	5
47 沖縄	-	-	1,267,005	-	-	1,336,865	-	-	5	48
合 計	199,363	-	75,144,084	2,461	18,797	84,946,774	-	-	5,864	3,637
令和3年度	199,363	-	84,772,425	2,461	23,344	93,868,551	-	-	7,174	3,492
令和2年度	199,363	-	96,595,581	2,461	31,167	105,441,773	252	-	7,407	3,497

(単位 千円)

貸						方					
流			動			負			債		
前受金	預り金	前受収益	仮受金	償還金過不足	償還金過納金	長期借入金	貸付債権 保全引当金	譲渡貸付債権 保全引当金	退職給 引当金	与金	
-	-	-	15	-	-	4,156,000	43,765	-	-	8,521	1
-	207	-	-	-	-	693,000	51,283	-	-	31,508	2
-	-	-	-	-	-	1,274,104	51,741	-	-	1,010	3
-	-	-	-	-	-	1,200,000	316	-	-	10,995	4
-	-	-	-	-	-	615,000	18,606	-	-	435	5
-	-	-	-	-	-	666,000	37,987	-	-	24,278	6
-	-	-	-	-	-	2,308,000	20,518	-	-	19,212	7
-	105	-	1	-	-	788,304	72,617	-	-	42,261	8
-	5	-	-	-	-	881,000	18,883	-	-	1,088	9
-	36	-	-	-	-	-	7,345	-	-	17,820	10
-	360	-	-	-	-	3,431,000	465,616	-	-	75,507	11
-	19	-	-	-	-	3,370,404	116,076	-	-	5,588	12
-	141	-	-	-	-	-	4,410	-	-	2,481	13
-	-	-	-	-	-	251,000	9,397	-	-	52,702	14
-	82	-	-	-	-	-	12,087	-	-	13,718	15
-	-	-	-	-	-	26,000	6,819	-	-	22,010	16
-	27	-	-	-	-	429,000	11,123	-	-	17,420	17
-	-	-	-	-	-	260,000	2,113	-	-	828	18
-	-	-	-	-	-	1,608,000	28,485	-	-	99	19
-	2	-	-	-	-	141,000	6,818	-	-	105	20
-	-	-	643	-	-	546,530	8,910	-	-	20,847	21
-	-	-	-	-	-	474,650	5,381	-	-	51,346	22
-	-	-	-	-	-	905,000	17,871	-	-	27,223	23
-	-	-	-	-	-	-	5,257	-	-	21,496	24
-	-	-	0	-	-	510,000	24,843	-	-	42,745	25
-	-	-	-	-	-	816,000	5,619	-	-	-	26
-	2	-	-	-	-	1,767,000	406,034	-	-	46,267	27
-	-	-	-	-	-	-	36,712	-	-	22,073	28
-	18	-	-	-	-	1,111,628	105,755	-	-	2,701	29
-	-	-	-	-	-	426,000	11,937	-	-	1,652	30
-	-	-	-	-	-	392,500	25,891	-	-	-	31
-	25	-	-	-	-	466,000	893	-	-	401	32
-	313	-	-	-	-	1,066,000	5,710	-	-	19,449	33
-	4	-	-	-	-	952,000	9,339	-	-	23,743	34
-	51	-	-	-	-	600,000	20,893	-	-	14,413	35
-	-	-	-	-	-	579,000	3,550	-	-	4,617	36
-	-	-	-	-	-	732,650	1,710	-	-	657	37
-	4	-	-	-	-	1,589,000	47,113	-	-	17,620	38
-	-	-	-	-	-	493,000	27,842	-	-	15,817	39
-	-	-	-	-	-	94,000	53,253	-	-	6,591	40
-	-	-	-	-	-	293,000	3,863	-	-	3,599	41
-	13	-	-	-	-	-	13,444	-	-	465	42
-	794	-	-	-	-	395,000	28,682	-	-	5,759	43
-	-	-	-	-	-	117,000	35,894	-	-	17,933	44
-	-	-	-	-	-	560,000	36,951	-	-	-	45
-	4	-	-	-	-	24,000	25,435	-	-	7,189	46
-	1,084	-	-	-	-	968,000	38,865	-	-	34,899	47
-	3,297	-	659	-	-	37,975,769	1,993,650	-	-	757,086	
-	7,868	-	13,925	-	-	46,408,637	2,192,770	-	-	770,035	
-	2,292	-	-	-	-	56,385,919	2,424,030	-	-	833,464	

貸付
経
理

(3) 市町村職員共済組合

項目 組合名	貸 方						合 計	
	剰 余 金		(欠 損 金)					
	資本剰余金	保全積立基金	団 信 保 険 積 立 金	利益剰余金又は欠損金(△)				
利益剰余金				欠損金補てん 積立金	積立金又は 繰越欠損金 (△)			
1 北海道	-	-	-	-	249,909	592,805	5,051,246	1
2 青森	-	-	-	-	200,000	1,053,406	2,029,654	2
3 岩手	-	-	-	-	107,227	785,688	2,219,785	3
4 宮城	-	-	-	-	137,981	505,696	1,854,988	4
5 秋田	-	-	-	-	928,878	10,704	1,573,623	5
6 山形	-	-	-	-	64,472	560,870	1,353,690	6
7 福島	-	-	-	-	189,000	534,439	3,071,169	7
8 茨城	-	-	-	-	190,509	2,797,371	3,891,295	8
9 栃木	-	-	-	-	83,495	922,781	1,907,331	9
10 群馬	-	-	-	-	87,289	2,132,362	2,244,978	10
11 埼玉	-	-	-	-	227,938	1,590,692	5,793,271	11
12 千葉	-	-	-	-	2,510,021	-	6,002,340	12
13 東京都	-	-	-	-	82,071	3,762,700	3,852,306	13
14 神奈川県	-	-	-	-	114,023	1,938,989	2,366,129	14
15 新潟	-	-	-	-	88,367	1,911,805	2,026,307	15
16 富山	-	-	-	-	27,064	497,401	579,296	16
17 石川	-	-	-	-	38,087	332,744	828,420	17
18 福井	-	-	-	-	231,566	-	494,520	18
19 山梨	-	-	-	-	85,382	15,698	1,737,782	19
20 長野	-	-	-	-	41,422	655,256	844,653	20
21 岐阜	-	-	-	-	75,720	956,623	1,610,080	21
22 静岡	-	-	-	-	832,926	-	1,364,325	22
23 愛知	-	-	-	-	81,633	931,218	1,962,952	23
24 三重	-	-	-	-	45,854	1,143,290	1,216,210	24
25 滋賀	-	-	-	-	41,168	297,088	916,020	25
26 京都	-	-	-	-	50,360	243,043	1,115,584	26
27 大阪	-	-	-	-	183,253	1,789,940	4,193,219	27
28 兵庫	-	-	-	-	66,385	2,482,804	2,608,012	28
29 奈良	-	-	-	-	57,638	21,550	1,299,355	29
30 和歌山	-	-	-	-	36,931	313,591	790,112	30
31 鳥取	-	-	-	-	10,094	-	428,485	31
32 島根	-	-	-	-	25,061	24,449	517,050	32
33 岡山	-	-	-	-	60,800	192,182	1,345,182	33
34 広島	-	-	-	-	62,396	340,752	1,389,069	34
35 山口	-	-	-	-	42,839	220,794	899,054	35
36 徳島	-	-	-	-	100,000	444,234	1,131,440	36
37 香川	-	-	-	-	219,484	-	954,536	37
38 愛媛	-	-	-	-	96,219	270,356	2,020,636	38
39 高知	-	-	-	-	190,584	-	727,300	39
40 福岡	-	-	-	-	67,587	1,196,671	1,418,254	40
41 佐賀	-	-	-	-	21,430	137,807	459,699	41
42 長崎	-	-	-	-	257,536	1,400,030	1,671,488	42
43 熊本	-	-	-	-	80,808	1,163,017	1,674,061	43
44 大分	-	-	-	-	30,155	492,838	693,821	44
45 宮崎	-	-	-	-	51,076	2,159	650,186	45
46 鹿児島	-	-	-	-	40,203	734,163	830,998	46
47 沖縄	-	-	-	-	63,350	230,614	1,336,865	47
合計	-	-	-	-	8,576,193	35,630,619	84,946,774	
令和3年度	-	-	-	-	8,993,020	35,471,630	93,868,551	
令和2年度	-	-	-	-	10,026,100	35,758,813	105,441,773	

(注) 金額については表示単位未満を四捨五入しているため、内訳と合計が一致しない場合がある。

16 貸付経理損益計算書

(1) 指定都市職員共済組合

項目 組合名	借 方										
	経 常					費 用					
	役員報酬	職員給与	社会保険 負担金	厚生費	旅費	事務費	事業用 消耗品費	消耗器具費	賃金	委託費	
1 札幌市	-	-	-	-	-	-	-	-	-	-	2,365
2 川崎市	-	549	-	-	-	581	-	-	-	-	2,803
3 横浜市	-	3,606	-	17	3	1,136	61	-	-	-	4,667
4 名古屋市	-	7,478	-	41	-	1	-	-	-	-	529
5 京都市	-	-	-	-	-	8	-	-	-	-	744
6 大阪市	-	2,737	-	9	-	131	-	-	-	-	2,419
7 神戸市	-	-	-	-	-	760	-	-	-	-	-
8 広島市	-	4,735	-	17	-	366	-	-	3,176	-	193
9 北九州市	-	2,382	-	7	-	274	-	-	-	-	-
10 福岡市	-	3,185	-	-	-	115	-	-	-	-	1,388
合計	-	24,672	-	91	3	3,372	61	-	3,176	-	15,108
令和3年度	-	45,717	-	107	1	2,845	64	-	3,668	-	12,686
令和2年度	-	51,854	-	130	1	3,378	-	-	3,617	-	54,571

(2) 都市職員共済組合

項目 組合名	借 方										
	経 常					費 用					
	役員報酬	職員給与	社会保険 負担金	厚生費	旅費	事務費	事業用 消耗品費	消耗器具費	賃金	委託費	
1 北海道都市	-	-	-	9	-	651	-	-	2,531	-	-
2 仙台市	-	7,344	-	-	172	558	-	-	-	-	256
3 愛知県都市	-	9,224	-	2	-	265	-	-	-	-	-
合計	-	16,568	-	11	172	1,474	-	-	2,531	-	256
令和3年度	-	15,309	-	3	-	1,716	-	-	3,345	-	256
令和2年度	-	16,928	-	10	-	1,350	-	-	3,345	-	237

(単位 千円)

借 方										
経 常 費 用										
委託管理費	光熱水料	連合会返還金	燃料費	被服費	修繕費	洗濯費	賃借料	保険料	調査研究費	
-	-	-	-	-	-	-	276	-	-	1
-	-	-	-	-	-	-	243	-	-	2
72	200	-	-	-	-	-	1,514	6,039	43	3
-	-	-	-	-	-	-	-	-	-	4
-	-	-	-	-	-	-	267	-	-	5
-	-	-	-	-	-	-	1,822	-	-	6
-	-	-	-	-	-	-	-	-	-	7
-	-	-	-	-	-	-	665	-	-	8
-	-	-	-	-	-	-	115	-	-	9
-	-	-	-	-	-	-	2,070	-	-	10
72	200	-	-	-	-	-	6,971	6,039	43	
87	160	-	-	-	-	-	6,713	7,526	6	
122	149	-	-	-	-	-	6,673	12,689	0	

(単位 千円)

借 方										
経 常 費 用										
委託管理費	光熱水料	連合会返還金	燃料費	被服費	修繕費	洗濯費	賃借料	保険料	調査研究費	
-	-	-	-	-	-	-	-	-	-	1
-	-	-	-	-	-	-	637	-	-	2
241	-	-	-	-	-	-	570	-	-	3
241	-	-	-	-	-	-	1,207	-	-	
111	-	-	-	-	-	-	1,005	-	-	
117	-	-	-	-	-	-	1,233	-	-	

貸付經理

(1) 指定都市職員共済組合

項目 組合名	借 方									
	経 常					費 用				
	普及費	諸謝金	貸付金保険料	食糧費	負担金	分担金	消費税	公租公課等	支払利息	連合会払込金
1 札幌市	-	-	-	-	-	-	-	-	13,184	27
2 川崎市	420	-	-	-	-	-	-	-	-	1,957
3 横浜市	564	-	-	3	542	-	-	-	-	-
4 名古屋市	-	-	-	-	20,065	-	-	-	-	2,061
5 京都市	-	-	-	-	-	-	-	-	-	198
6 大阪市	2,293	-	-	-	3,936	-	-	-	-	3,092
7 神戸市	-	-	-	-	-	-	-	-	471	929
8 広島市	341	-	-	-	1,275	-	-	-	3,108	1,709
9 北九州市	17	-	-	-	562	-	-	-	-	1,233
10 福岡市	-	-	-	-	1,582	-	-	-	15	860
合 計	3,636	-	-	3	27,962	-	-	-	16,778	12,065
令和3年度	4,413	-	-	-	26,036	-	-	-	22,739	16,084
令和2年度	4,677	-	-	-	27,799	-	-	-	31,676	36,001

(2) 都市職員共済組合

項目 組合名	借 方									
	経 常					費 用				
	普及費	諸謝金	貸付金保険料	食糧費	負担金	分担金	消費税	公租公課等	支払利息	連合会払込金
1 北海道都市	-	-	-	-	399	-	81	-	19,379	-
2 仙台市	-	-	-	-	1,249	-	-	-	-	-
3 愛知県都市	-	-	-	-	1,487	-	127	-	7,132	-
合 計	-	-	-	-	3,135	-	208	-	26,511	-
令和3年度	-	-	-	-	3,449	-	194	-	30,360	-
令和2年度	-	200	-	-	3,475	-	214	-	37,333	867

(単位 千円)

借 方													
経			常 費 用										
貸付債権保全金	貸付債権 保全金利	組合交付金	団体信用 生命保険	生命保険 料	交付保険 手数料	信託等 手数	売買 料	保険料充 当金	返還金	団体信 保料返 還金	雑 費	減価償却 費	
-	-	-	-	-	-	-	-	-	-	-	-	-	1
-	-	-	-	-	-	-	-	-	-	-	25	73	2
-	-	-	-	-	-	-	-	-	-	-	-	255	3
-	-	-	-	-	-	-	-	-	-	-	-	12	4
-	-	-	-	-	-	-	-	-	-	-	-	-	5
-	-	-	-	-	-	-	-	-	-	-	-	-	6
-	-	-	-	-	-	-	-	-	-	-	-	-	7
-	-	-	-	-	-	-	-	-	-	-	-	-	8
-	-	-	-	-	-	-	-	-	-	-	-	-	9
-	-	-	-	-	-	-	-	-	-	-	-	-	10
-	-	-	-	-	-	-	-	-	-	-	25	340	
-	-	-	-	-	-	-	-	-	-	-	25	388	
-	-	-	-	-	-	-	-	-	-	-	25	229	

(単位 千円)

借 方													
経			常 費 用										
貸付債権保全金	貸付債権 保全金利	組合交付金	団体信用 生命保険	生命保険 料	交付保険 手数料	信託等 手数	売買 料	保険料充 当金	返還金	団体信 保料返 還金	雑 費	減価償却 費	
-	-	-	-	-	-	-	-	-	-	-	21	-	1
-	37	-	-	-	-	-	-	-	-	-	-	-	2
-	-	-	-	-	-	-	-	-	-	-	2	-	3
-	37	-	-	-	-	-	-	-	-	-	23	-	
-	39	-	-	-	-	-	-	-	-	-	9	-	
-	42	-	-	-	-	-	-	-	-	-	16	-	

貸付
経
理

(1) 指定都市職員共済組合

項目 組合名	借 方										
	経 常 費 用									繰 入 金	
	貸倒引当金 繰上	開発費償却	有価証券 売却	有価証券 評価損	償還差損	承継差損	貸倒損失	雑損	宿泊経理へ 相互繰入	保健経理へ 相互繰入	
1 札幌市	-	-	-	-	-	-	-	-	-	-	
2 川崎市	-	-	-	-	-	-	-	-	-	-	
3 横浜市	-	-	-	-	-	-	-	-	-	50,000	
4 名古屋市	-	-	-	-	-	-	-	-	-	-	
5 京都市	-	-	-	-	-	-	-	-	-	60,000	
6 大阪市	-	-	-	-	-	-	-	-	-	200,000	
7 神戸市	-	-	-	-	-	-	-	-	-	-	
8 広島市	-	-	-	-	-	-	-	-	-	-	
9 北九州市	-	894	-	-	-	-	-	-	-	-	
10 福岡市	-	-	-	-	-	-	-	-	-	-	
合 計	-	894	-	-	-	-	-	-	-	310,000	
令和3年度	-	1,052	-	-	-	-	-	19	-	527,000	
令和2年度	-	1,066	-	-	-	-	-	-	-	60,000	

(2) 都市職員共済組合

項目 組合名	借 方										
	経 常 費 用									繰 入 金	
	貸倒引当金 繰上	開発費償却	有価証券 売却	有価証券 評価損	償還差損	承継差損	貸倒損失	雑損	宿泊経理へ 相互繰入	保健経理へ 相互繰入	
1 北海道都市	-	-	-	-	-	-	-	-	-	-	
2 仙台市	-	-	-	-	-	-	-	-	-	-	
3 愛知県都市	-	-	-	-	-	-	-	-	-	-	
合 計	-	-	-	-	-	-	-	-	-	-	
令和3年度	-	-	-	-	-	-	-	-	-	-	
令和2年度	-	-	-	-	-	-	-	-	-	-	

(単位 千円)

借 方							貸 方			
繰 入 金		特 別 損 失				当 期 利 益 金	合 計	経 常 収 益		
保 健 給 付 経 理 へ 相 互 繰 入	住 宅 経 理 へ 相 互 繰 入	前 期 損 益 修 正 損 損	固 定 資 産 売 却 損	固 定 資 産 除 却 損	固 定 資 産 評 価 損	当 期 利 益 金		組 合 員 貸 付 金 利	負 担 金	
-	-	-	-	-	-	1,606	17,457	16,656	-	1
-	-	99	-	-	-	9,299	16,049	14,046	-	2
-	-	428	-	-	-	-	69,150	22,020	-	3
-	-	-	-	-	-	-	30,186	13,011	-	4
-	-	-	-	-	-	-	61,218	1,838	-	5
-	-	-	-	-	-	-	216,439	14,812	-	6
-	-	0	-	-	-	2,529	4,689	4,603	-	7
-	-	-	-	-	-	1,414	16,998	16,923	-	8
-	-	0	-	-	-	5,117	10,603	10,489	-	9
-	-	-	-	-	-	4,304	13,519	13,462	-	10
-	-	527	-	-	-	24,269	456,308	127,861	-	-
-	-	3	-	0	-	23,854	701,193	157,135	-	-
-	-	0	-	0	-	25,764	320,423	191,953	-	-

(単位 千円)

借 方							貸 方			
繰 入 金		特 別 損 失				当 期 利 益 金	合 計	経 常 収 益		
保 健 給 付 経 理 へ 相 互 繰 入	住 宅 経 理 へ 相 互 繰 入	前 期 損 益 修 正 損 損	固 定 資 産 売 却 損	固 定 資 産 除 却 損	固 定 資 産 評 価 損	当 期 利 益 金		組 合 員 貸 付 金 利	負 担 金	
-	-	-	-	-	-	1,183	24,254	24,087	-	1
-	-	0	-	-	-	-	10,252	9,512	-	2
-	-	-	-	-	-	606	19,656	19,510	-	3
-	-	0	-	-	-	1,789	54,163	53,109	-	-
-	-	-	-	-	-	4,403	60,200	59,681	-	-
-	-	-	-	-	-	4,598	69,966	69,399	-	-

貸付経理

(1) 指定都市職員共済組合

項目 組合名	貸 方									
	経 常					収 益				
	保険料充当金	雑 収 入	連合会交付金	連合会交付 保険手数料	補 助 金	寄 附 金	貸倒引当金 戻 入	利 息 及 び 配 当 金	有 価 証 券 売 却 益	有 価 証 券 評 価 益
1 札幌市	-	55	165	-	-	-	-	581	-	-
2 川崎市	-	-	131	-	-	-	-	1,811	-	-
3 横浜市	3,205	-	211	-	-	-	-	6,456	-	-
4 名古屋市	-	-	147	-	-	-	-	2,815	-	-
5 京都市	-	-	44	-	-	-	-	820	-	-
6 大阪市	-	120	122	-	-	-	-	4,212	-	-
7 神戸市	-	-	86	-	-	-	-	-	-	-
8 広島市	-	-	75	-	-	-	-	-	-	-
9 北九州市	-	-	114	-	-	-	-	-	-	-
10 福岡市	-	-	57	-	-	-	-	-	-	-
合 計	3,205	175	1,152	-	-	-	-	16,695	-	-
令和3年度	3,865	595	1,466	-	-	-	-	12,143	-	-
令和2年度	4,652	955	1,642	-	-	-	-	7,360	-	-

(2) 都市職員共済組合

項目 組合名	貸 方									
	経 常					収 益				
	保険料充当金	雑 収 入	連合会交付金	連合会交付 保険手数料	補 助 金	寄 附 金	貸倒引当金 戻 入	利 息 及 び 配 当 金	有 価 証 券 売 却 益	有 価 証 券 評 価 益
1 北海道都市	-	-	167	-	-	-	-	1	-	-
2 仙台市	-	-	79	-	-	-	-	37	-	-
3 愛知県都市	-	-	145	-	-	-	-	1	-	-
合 計	-	-	391	-	-	-	-	38	-	-
令和3年度	-	-	479	-	-	-	-	40	-	-
令和2年度	-	-	525	-	-	-	-	42	-	-

(単位 千円)

貸 方										
経 常			収				益			
償還差益	承継差益	雑益	組合払込金	譲渡貸付債権 弁済金	組合交付 返金	団体信用生命 保険料負担金	団体信用生命 保険配当金	団体信用生命 保険特約保険料	保険手数料	
-	-	-	-	-	-	-	-	-	-	1
-	-	-	-	-	-	-	-	-	-	2
-	-	-	-	-	-	-	-	-	-	3
-	-	-	-	-	-	-	-	-	-	4
-	-	-	-	-	-	-	-	-	-	5
-	-	-	-	-	-	-	-	-	-	6
-	-	-	-	-	-	-	-	-	-	7
-	-	-	-	-	-	-	-	-	-	8
-	-	-	-	-	-	-	-	-	-	9
-	-	-	-	-	-	-	-	-	-	10
-	-	-	-	-	-	-	-	-	-	
-	-	84	-	-	-	-	-	-	-	
-	-	-	-	-	-	-	-	-	-	

(単位 千円)

貸 方										
経 常			収				益			
償還差益	承継差益	雑益	組合払込金	譲渡貸付債権 弁済金	組合交付 返金	団体信用生命 保険料負担金	団体信用生命 保険配当金	団体信用生命 保険特約保険料	保険手数料	
-	-	-	-	-	-	-	-	-	-	1
-	-	-	-	-	-	-	-	-	-	2
-	-	-	-	-	-	-	-	-	-	3
-	-	-	-	-	-	-	-	-	-	
-	-	-	-	-	-	-	-	-	-	
-	-	-	-	-	-	-	-	-	-	

貸付
経
理

(1) 指定都市職員共済組合

項目 組合名	貸 方										
	経 常 収 益			繰 入 金						特 別 利 益	
	保険負担金	譲渡債権 保全弁済金	保険料還付 受入金	保 健 経 理 よ り 繰 入	保健経理より 相互繰入	宿泊経理より 相互繰入	住宅経理より 相互繰入	物資経理より 相互繰入	前期損益 修正益	固定資産 売却益	
1 札幌市	-	-	-	-	-	-	-	-	-	-	
2 川崎市	-	-	-	-	-	-	-	-	61	-	
3 横浜市	-	-	-	-	-	-	-	-	-	-	
4 名古屋市	-	-	-	-	-	-	-	-	-	-	
5 京都市	-	-	-	-	-	-	-	-	-	-	
6 大阪市	-	-	-	-	-	-	-	-	-	-	
7 神戸市	-	-	-	-	-	-	-	-	-	-	
8 広島市	-	-	-	-	-	-	-	-	-	-	
9 北九州市	-	-	-	-	-	-	-	-	0	-	
10 福岡市	-	-	-	-	-	-	-	-	-	-	
合 計	-	-	-	-	-	-	-	-	61	-	
令和3年度	-	-	-	-	-	-	-	-	113	-	
令和2年度	-	-	-	-	-	-	-	-	145	-	

(注) 金額については表示単位未満を四捨五入しているため、内訳と合計が一致しない場合がある。

(2) 都市職員共済組合

項目 組合名	貸 方										
	経 常 収 益			繰 入 金						特 別 利 益	
	保険負担金	譲渡債権 保全弁済金	保険料還付 受入金	保 健 経 理 よ り 繰 入	保健経理より 相互繰入	宿泊経理より 相互繰入	住宅経理より 相互繰入	物資経理より 相互繰入	前期損益 修正益	固定資産 売却益	
1 北海道都市	-	-	-	-	-	-	-	-	-	-	
2 仙台市	-	-	-	-	-	-	-	-	207	-	
3 愛知県都市	-	-	-	-	-	-	-	-	-	-	
合 計	-	-	-	-	-	-	-	-	207	-	
令和3年度	-	-	-	-	-	-	-	-	-	-	
令和2年度	-	-	-	-	-	-	-	-	-	-	

(注) 金額については表示単位未満を四捨五入しているため、内訳と合計が一致しない場合がある。

(単位 千円)

貸 方			
特別利益	当期損失金	合 計	
固定資産 評価益	当期損失金		
-	-	17,457	1
-	-	16,049	2
-	37,258	69,150	3
-	14,213	30,186	4
-	58,517	61,218	5
-	197,172	216,439	6
-	-	4,689	7
-	-	16,998	8
-	-	10,603	9
-	-	13,519	10
-	307,160	456,308	
-	525,793	701,193	
-	113,717	320,423	

(単位 千円)

貸 方			
特別利益	当期損失金	合 計	
固定資産 評価益	当期損失金		
-	-	24,254	1
-	418	10,252	2
-	-	19,656	3
-	418	54,163	
-	-	60,200	
-	-	69,966	

(3) 市町村職員共済組合

項目 組合名	借 方										
	經 常 費 用										
	役員報酬	職員給与	社会保険 負担金	厚生費	旅費	事務費	事業用品 消耗品費	消耗器具費	賃金	委託費	
1 北海道	-	13,047	-	66	293	1,489	-	-	-	1,108	
2 青森	-	19,013	-	23	318	2,736	-	-	-	-	
3 岩手	-	11,428	-	9	158	475	-	-	-	396	
4 宮城	-	7,603	-	9	114	495	-	-	-	-	
5 秋田	-	3,834	-	9	70	142	-	-	-	20	
6 山形	-	6,948	-	7	51	1,122	-	-	-	1,055	
7 福島	-	11,796	-	12	97	440	-	-	-	-	
8 茨城	-	20,588	-	19	119	691	-	-	-	162	
9 栃木	-	4,303	-	-	-	1,257	-	-	-	-	
10 群馬	-	10,472	-	20	39	1,717	-	-	-	1,634	
11 埼玉	-	53,866	-	51	69	2,884	-	-	-	15,000	
12 千葉	-	12,993	-	20	256	1,155	-	-	-	2,810	
13 東京都	-	9,705	-	32	2	2,769	-	-	-	2,409	
14 神奈川県	-	4,548	-	11	98	1,110	-	-	-	546	
15 新潟	-	9,841	-	31	20	892	-	-	-	64	
16 富山	-	4,680	-	6	-	202	-	-	-	-	
17 石川	-	-	-	9	4	205	-	-	2,725	-	
18 福井	-	5,214	-	8	21	307	-	-	-	-	
19 山梨	-	3,333	-	8	5	905	-	-	-	25	
20 長野	2	3,768	-	8	7	278	-	-	-	11	
21 岐阜	-	8,509	-	7	117	1,652	-	-	-	198	
22 静岡県	-	4,785	-	9	91	321	-	-	-	-	
23 愛知	-	16,420	-	18	89	3,415	-	-	-	-	
24 三重	-	15,492	-	15	18	450	-	-	-	165	
25 滋賀	-	4,400	-	2	21	450	-	-	-	91	
26 京都	-	-	-	-	100	789	-	-	-	2,345	
27 大阪	-	25,954	-	38	19	1,472	-	-	-	52	
28 兵庫	-	9,980	-	33	22	1,313	-	-	-	-	
29 奈良	-	4,627	-	10	22	462	-	-	-	-	
30 和歌山	-	4,867	-	16	2	296	-	-	-	599	
31 鳥取	-	-	-	-	-	246	-	-	-	17	
32 島根	-	3,797	-	14	4	382	-	-	-	7	
33 岡山	-	2,924	-	8	-	1,406	-	-	-	220	
34 広島	-	8,504	-	12	-	1,801	-	-	-	890	
35 山口	-	7,684	-	11	48	796	-	-	-	297	
36 徳島	-	4,303	-	8	-	429	-	-	-	22	
37 香川	-	4,226	-	19	21	369	-	-	-	234	
38 愛媛	-	6,566	-	5	125	1,483	-	-	-	86	
39 高知	-	3,012	-	-	-	531	-	-	-	-	
40 福岡	-	5,811	-	7	254	2,171	-	-	-	1,038	
41 佐賀	-	5,678	-	17	151	747	-	-	-	-	
42 長崎	-	3,481	-	5	1	317	-	-	-	-	
43 熊本	-	4,424	-	12	-	2,570	-	-	-	330	
44 大分	-	3,682	-	12	13	295	-	-	-	-	
45 宮崎	-	894	-	-	-	197	-	-	-	10	
46 鹿児島	-	3,337	-	7	-	219	-	-	-	-	
47 沖縄	-	6,395	-	12	-	131	-	-	-	-	
合計	2	386,734	-	654	2,860	45,981	-	-	2,725	31,838	
令和3年度	57	405,012	-	630	819	47,609	-	-	1,310	36,361	
令和2年度	57	438,304	-	668	1,241	51,129	-	-	3,353	35,478	

(単位 千円)

借 方										
経 常 費 用										
委託管理費	光熱水料	連合会返還金	燃料費	被服費	修繕費	洗濯費	賃借料	保険料	調査研究費	
-	-	-	-	-	-	-	1,068	-	-	1
203	1,104	-	67	-	25	-	2,521	38	-	2
167	327	-	-	-	-	-	3,327	-	-	3
33	-	-	-	-	-	-	-	-	83	4
-	202	-	-	-	-	-	1,125	-	-	5
528	76	-	-	-	-	-	2,902	-	-	6
74	-	-	-	-	-	-	3,704	-	-	7
279	64	-	136	-	-	-	3,658	-	-	8
-	-	-	-	-	153	-	-	-	-	9
-	486	-	-	-	-	-	2,125	-	157	10
-	-	-	-	-	-	-	9,672	-	-	11
5,268	953	-	-	-	-	-	4,175	-	-	12
281	1,259	-	-	-	90	-	1,504	-	-	13
-	98	-	-	-	2	-	1,029	-	-	14
5	-	-	-	-	-	-	647	3	-	15
-	-	-	-	-	-	-	2,090	-	-	16
-	-	-	-	-	-	-	49	-	-	17
-	-	-	-	-	-	-	-	-	-	18
73	160	-	-	-	-	-	1,638	0	-	19
14	17	-	0	-	1	-	317	3	-	20
105	67	-	102	-	-	-	1,335	47	172	21
251	-	-	11	-	26	-	64	120	38	22
-	-	-	-	-	-	-	-	-	-	23
350	100	-	-	-	10	-	1,909	106	-	24
-	-	-	-	-	-	-	141	-	-	25
-	70	-	-	-	-	-	1,549	0	-	26
213	1,011	-	-	-	-	-	4,899	-	-	27
-	-	-	-	-	-	-	2,679	-	-	28
223	-	-	-	-	-	-	-	12	-	29
-	131	-	-	-	-	-	596	-	-	30
-	39	-	-	-	4	-	340	-	-	31
-	23	-	-	-	-	-	5	-	-	32
-	43	-	-	-	-	-	1,249	-	-	33
-	161	-	-	-	-	-	3,069	-	-	34
554	-	-	-	-	-	-	554	-	-	35
361	24	-	-	-	-	-	484	-	-	36
131	-	-	-	-	-	-	1,689	-	-	37
-	-	-	-	-	-	-	2,204	3	-	38
67	126	-	-	-	-	-	2,109	5	-	39
-	-	-	-	-	-	-	2,823	-	-	40
-	146	-	-	-	-	-	2,171	-	-	41
-	106	-	-	-	-	-	320	-	-	42
-	215	-	-	-	-	-	3,535	-	-	43
-	-	-	-	-	-	-	374	-	-	44
33	50	-	13	-	-	-	9	-	-	45
156	-	-	-	-	-	-	1,140	-	-	46
-	-	-	-	-	-	-	-	-	-	47
9,367	7,058	-	329	-	311	-	76,796	337	450	
10,631	6,836	-	168	-	264	-	82,940	377	38	
10,754	7,058	-	144	-	272	-	85,562	341	38	

貸付經理

(3) 市町村職員共済組合

組合名	項目	借 方									
		経 常					費 用				
		普及費	諸謝金	貸付金保険料	食糧費	負担金	分担金	消費税	公租公課等	支払利息	連合会払込金
1	北海道	120	-	-	13	2,247	-	392	-	43,203	-
2	青森	3,735	90	-	54	4,524	-	913	-	6,969	-
3	岩手	561	-	-	-	2,059	-	-	-	12,623	-
4	宮城	-	-	-	1	1,322	-	64	-	10,775	-
5	秋田	-	-	-	149	1,839	-	-	-	6,784	-
6	山形	919	150	-	11	2,135	-	632	-	8,056	-
7	福島	-	-	-	-	1,536	-	370	-	23,352	-
8	茨城	1,270	-	-	2	3,561	-	742	-	8,745	-
9	栃木	36	-	-	-	660	-	-	-	9,296	-
10	群馬	2,568	-	-	8	1,733	-	-	-	-	-
11	埼玉	-	-	-	282	8,295	-	1,979	-	37,055	-
12	千葉	2,240	1,010	-	39	1,825	-	1,662	-	37,641	-
13	東京	2,544	-	-	-	1,990	-	1,044	-	-	-
14	神奈川	840	475	-	-	702	-	409	-	3,609	-
15	新潟	313	2	-	-	1,654	-	243	-	48	-
16	富山	-	-	-	-	586	-	-	-	665	-
17	石川	-	-	-	-	443	-	29	-	5,175	-
18	福井	-	-	-	-	840	-	-	-	2,665	-
19	山梨	1,116	-	-	-	578	-	412	-	16,746	-
20	長野	109	21	-	-	614	-	78	-	1,083	-
21	岐阜	1,865	-	-	-	1,504	-	-	-	6,220	-
22	静岡	455	91	-	7	1,186	-	143	-	4,426	-
23	愛知	3,138	-	-	-	2,817	-	699	-	9,770	-
24	三重	514	-	-	-	2,625	-	-	-	-	-
25	滋賀	236	-	-	-	722	-	99	-	5,519	-
26	京都	664	-	-	0	15	-	540	-	8,651	-
27	大阪	-	556	-	-	4,327	-	861	-	19,609	-
28	兵庫	102	-	-	-	1,538	-	419	-	-	-
29	奈良	295	780	-	-	784	-	447	-	12,012	-
30	和歌山	-	-	-	-	1,473	-	-	-	4,599	-
31	鳥取	77	-	-	-	-	-	72	-	3,919	-
32	島根	911	-	-	-	617	-	-	-	4,876	-
33	岡山	1,464	-	-	-	485	-	346	-	11,050	-
34	広島	2,907	-	-	-	1,377	-	927	-	9,712	-
35	山口	1,124	-	-	-	1,337	-	342	-	6,224	-
36	徳島	299	-	-	11	731	-	148	-	5,857	-
37	香川	2,269	50	-	0	791	-	345	-	7,404	-
38	愛媛	1,603	179	-	-	1,041	-	456	-	16,396	-
39	高知	327	-	-	-	498	-	134	-	5,146	-
40	福岡	1,245	-	-	46	998	-	-	-	1,140	-
41	佐賀	239	-	-	-	877	-	-	-	3,153	-
42	長崎	24	-	-	-	661	-	-	-	-	-
43	熊本	1,095	-	-	-	718	-	-	-	4,198	-
44	大分	405	-	-	5	477	-	-	-	1,408	-
45	宮崎	26	30	-	-	144	-	35	-	6,014	-
46	鹿児島	-	-	-	-	524	-	9	-	421	-
47	沖縄	-	-	-	-	1,257	-	-	-	10,479	-
合 計		37,655	3,433	-	628	68,668	-	14,988	-	402,692	-
令和3年度		32,471	4,291	-	297	69,909	-	13,791	-	495,588	-
令和2年度		36,192	4,634	-	428	77,284	-	14,893	-	599,735	16,381

(単位 千円)

借 方									
経		常			費			用	
貸付債権保全金	貸付債権 保全金利	組合交付金	団体信用生命 保険保険料	交付保険手数料	信託等売買料 手数料	保険料充当金 返還	団信保険料 負担金返還金	雑費	減価償却費
-	-	-	-	-	-	-	-	51	3
-	-	-	-	-	-	-	-	174	153
-	150	-	-	-	-	-	-	-	-
-	-	-	-	-	-	-	-	-	-
-	-	-	-	-	-	-	-	-	-
-	-	-	-	-	-	-	-	15	21
-	-	-	-	-	-	-	-	4	-
-	-	-	-	-	-	-	-	-	-
-	-	-	-	-	-	-	-	190	-
-	-	-	-	-	-	-	-	15	110
-	-	-	-	-	-	-	-	6	-
-	-	-	-	-	-	-	-	82	25
-	-	-	-	-	-	-	-	24	-
-	30	-	-	-	-	-	-	124	-
-	28	-	-	-	-	-	-	-	0
-	-	-	-	-	-	-	-	27	0
-	96	-	-	-	-	-	-	-	-
-	-	-	-	-	-	-	-	-	-
-	-	-	-	-	-	-	-	-	-
-	0	-	-	-	-	-	-	0	-
-	-	-	-	-	-	-	-	-	-
-	-	-	-	-	-	-	-	1	11
-	34	-	-	-	-	-	-	9	-
-	1	-	-	-	-	-	-	52	-
-	-	-	-	-	-	-	-	7	-
-	-	-	-	-	-	-	-	21	-
-	120	-	-	-	-	-	-	-	-
-	171	-	-	-	-	-	-	6	11
-	56	-	-	-	-	-	-	27	2,574
-	-	-	-	-	-	-	-	2	-
-	-	-	-	-	-	-	-	-	-
-	-	-	-	-	-	-	-	4	-
-	-	-	-	-	-	-	-	10	-
-	-	-	-	-	-	-	-	28	-
-	-	-	-	-	-	-	-	-	-
-	11	-	-	-	-	-	-	30	259
-	-	-	-	-	-	-	-	-	-
-	267	-	-	-	-	-	-	66	41
-	-	-	-	-	-	-	-	-	-
-	-	-	-	-	-	-	-	190	-
-	-	-	-	-	-	-	-	8	64
-	218	-	-	-	-	-	-	1	-
-	-	-	-	-	-	-	-	144	-
-	-	-	-	-	-	-	-	-	-
-	-	-	-	-	-	-	-	7	-
-	-	-	-	-	-	-	-	15	-
-	-	-	-	-	-	-	-	-	-
-	1,181	-	-	-	-	-	-	1,341	3,274
-	1,353	-	-	-	-	-	-	1,326	3,141
-	2,653	-	-	-	-	-	-	1,969	3,793

貸付
経
理

(3) 市町村職員共済組合

項目 組合名	借 方										繰 入 金		
	経 常 費 用										宿 泊 経 理 へ 相 互 繰 入	保 健 経 理 へ 相 互 繰 入	
	貸 倒 引 当 金 繰 入	開 発 費	償 却	有 価 証 券 却	有 価 証 券 損	有 価 証 券 損	償 還 差 損	承 継 差 損	貸 倒 損 失	雑 損			
1 北海道	-	2,300	-	-	-	-	-	-	-	-	-	-	-
2 青森	-	83	-	-	-	-	-	-	-	-	-	-	-
3 岩手	-	-	-	-	-	-	-	-	-	-	-	50,000	-
4 宮城	-	-	-	-	-	-	-	-	-	-	-	-	-
5 秋田	-	-	-	-	-	-	-	-	-	-	-	-	-
6 山形	-	-	-	-	-	-	-	-	-	-	-	-	-
7 福島	-	-	-	-	-	-	-	-	-	-	-	-	-
8 茨城	-	-	-	-	-	-	-	-	-	-	-	-	-
9 栃木	-	-	-	-	-	-	-	-	-	-	-	-	-
10 群馬	-	-	-	-	-	-	-	-	-	-	-	-	-
11 埼玉	-	-	-	-	-	-	-	-	-	-	-	-	-
12 千葉	-	4,326	-	-	-	-	-	-	16,455	-	-	-	-
13 東京都	-	-	-	-	-	-	-	-	-	-	-	-	-
14 神奈川県	-	-	-	-	-	-	-	-	-	-	-	-	-
15 新潟	-	-	-	-	-	-	-	-	-	-	-	-	-
16 富山	-	-	-	-	-	-	-	-	-	-	10,450	-	-
17 石川	-	-	-	-	-	-	-	-	-	-	40,000	-	-
18 福井	-	-	-	-	-	-	-	-	-	-	-	-	-
19 山梨	-	-	-	-	-	-	-	-	-	-	-	-	-
20 長野	-	-	-	-	-	-	-	-	-	-	-	-	-
21 岐阜	-	-	-	-	-	-	-	-	-	-	40,000	-	-
22 静岡県	-	-	-	-	-	-	-	-	-	-	-	-	-
23 愛知県	-	-	-	-	-	-	-	-	-	-	-	-	-
24 三重	-	-	-	-	-	-	-	-	-	-	-	-	-
25 滋賀	-	-	-	-	-	-	-	-	679	-	-	-	-
26 京都	-	-	-	-	-	-	-	-	-	-	-	-	-
27 大阪	-	-	-	-	-	-	-	-	-	-	-	-	-
28 兵庫県	-	1,112	-	-	-	-	-	-	-	-	-	-	-
29 奈良	-	-	-	-	-	-	-	-	-	-	-	-	-
30 和歌山	-	-	-	-	-	-	-	-	-	-	-	-	-
31 鳥取	-	-	-	-	-	-	-	-	-	-	-	-	-
32 島根	-	-	-	-	-	-	-	-	-	-	-	-	-
33 岡山	-	-	-	-	-	-	-	-	-	-	50,000	-	-
34 広島	-	657	-	-	-	-	-	-	-	-	-	-	-
35 山口	-	-	-	-	-	-	-	-	-	-	-	-	-
36 徳島	-	603	-	-	-	-	-	-	-	-	-	-	-
37 香川	-	-	-	-	-	-	-	-	-	-	-	-	-
38 愛媛	-	-	-	-	-	-	-	-	-	-	-	-	-
39 高知	-	-	-	-	-	-	-	-	-	-	-	-	-
40 福岡	-	-	-	-	-	-	-	-	-	-	-	-	-
41 佐賀	-	-	-	-	-	-	-	-	-	-	-	-	-
42 長崎	-	-	-	-	-	-	-	-	-	-	-	-	-
43 熊本	-	-	-	-	-	-	-	-	-	-	-	-	-
44 大分	-	-	-	-	-	-	-	-	-	-	-	-	-
45 宮崎	-	-	-	-	-	-	-	-	-	0	-	-	-
46 鹿児島	-	-	-	-	-	-	-	-	-	-	-	-	-
47 沖縄	-	-	-	-	-	-	-	-	-	-	-	-	-
合計	-	9,082	-	-	-	-	-	-	17,134	0	140,450	50,000	-
令和3年度	-	8,834	-	-	-	-	-	-	5,071	-	1,211,093	-	-
令和2年度	6,961	8,938	-	-	-	-	-	-	-	-	463,337	-	-

(単位 千円)

借 方						貸 方			
繰 入 金		特 別 損 失				当期利益金	合 計	経 常 収 益	
保健給付経理へ 相互繰入	住宅経理へ 相互繰入	前期損益 修正損	固定資産 売却損	固定資産 除却損	固定資産 評価損	当期利益金		組合員貸付金 利息	負担金
-	-	-	-	-	-	242	65,643	65,130	- 1
-	-	-	-	-	-	-	42,745	24,912	- 2
-	-	-	-	-	-	-	81,679	27,530	- 3
-	-	-	-	-	-	1,613	22,112	21,917	- 4
-	-	-	-	-	-	4,848	19,020	18,885	- 5
-	-	-	-	-	-	-	24,627	17,121	- 6
-	-	-	-	-	-	-	41,386	38,140	- 7
-	-	-	-	-	-	8,835	49,061	48,773	- 8
-	-	-	-	-	-	6,420	22,250	22,086	- 9
-	-	-	-	-	-	2,173	23,138	22,952	- 10
-	-	-	-	-	-	-	129,260	57,617	- 11
-	-	-	-	-	-	-	92,851	77,231	- 12
-	-	-	-	-	-	-	23,784	22,300	- 13
-	-	6	-	-	-	17,383	30,894	30,630	- 14
-	-	-	-	-	-	10,267	24,055	23,727	- 15
-	-	-	-	-	-	-	18,774	7,349	- 16
-	-	-	-	-	-	-	48,638	9,915	- 17
-	-	-	-	-	-	-	9,055	5,969	- 18
-	-	-	-	0	-	-	25,001	22,173	- 19
-	-	-	-	-	-	3,829	10,160	10,086	- 20
-	-	-	-	-	-	-	61,898	19,886	- 21
-	-	-	-	-	-	4,688	16,723	16,641	- 22
-	-	-	-	-	-	-	36,408	21,386	- 23
-	-	-	-	-	-	-	21,806	11,694	- 24
-	-	-	-	-	-	-	12,366	11,036	- 25
-	-	-	-	-	-	71,471	86,218	13,119	- 26
-	-	-	-	-	-	-	59,129	49,616	- 27
-	-	-	-	-	-	1,140	18,525	18,208	- 28
-	-	-	-	0	-	-	22,332	15,334	- 29
-	-	-	-	-	-	-	12,580	9,657	- 30
-	-	-	-	-	-	253	4,966	4,916	- 31
-	-	-	-	-	-	-	10,640	6,738	- 32
-	-	-	-	-	-	-	69,205	16,247	- 33
-	-	-	-	-	-	-	30,045	16,326	- 34
-	-	-	-	-	-	-	18,970	10,530	- 35
-	-	-	-	0	-	235	13,816	13,815	- 36
-	-	-	-	-	-	-	17,548	11,956	- 37
-	-	-	-	-	-	-	30,521	24,917	- 38
-	-	-	-	-	-	-	11,953	8,063	- 39
-	-	-	-	-	-	1,697	17,419	17,334	- 40
-	-	-	-	-	-	-	13,252	5,679	- 41
-	-	-	-	-	-	12,258	17,393	17,262	- 42
-	-	-	-	-	-	2,993	20,235	20,120	- 43
-	-	-	-	-	-	1,582	8,254	8,167	- 44
-	-	-	-	-	-	237	7,699	7,621	- 45
-	-	-	-	-	-	4,648	10,476	10,420	- 46
-	-	-	-	-	-	-	18,274	15,433	- 47
-	-	6	-	0	-	156,812	1,472,784	976,564	-
-	-	-	-	125	-	106,766	2,547,109	1,108,332	-
-	-	135	-	0	-	86,390	1,958,122	1,265,247	-

貸付経理

(3) 市町村職員共済組合

項目 組合名	貸 方										
	経 常			収 入				益			
	保険料充当金	雑 収 入	連合会交付金	連合会交付 保険手数料	補 助 金	寄 附 金	貸倒引当金 戻	利 息 及 び 配 当 金	有 価 証 券 の 売 却 益	有 価 証 券 の 評 価 益	有 価 証 券 の 益
1 北海道	-	3	509	-	-	-	-	0	-	-	
2 青森	-	-	150	-	-	-	-	0	-	-	
3 岩手	-	-	167	-	-	-	-	150	-	-	
4 宮城	-	27	168	-	-	-	-	0	-	-	
5 秋田	-	-	134	-	-	-	-	1	-	-	
6 山形	-	-	136	-	-	-	-	1	-	-	
7 福島	-	-	234	-	-	-	-	1	-	-	
8 茨城	-	-	288	-	-	-	-	0	-	-	
9 栃木	-	-	164	-	-	-	-	-	-	-	
10 群馬	-	-	163	-	-	-	-	23	-	-	
11 埼玉	-	64	217	-	-	-	-	10	-	-	
12 千葉	-	-	446	-	-	-	-	1	-	-	
13 東京都	-	-	168	-	-	-	-	808	-	-	
14 神奈川県	-	-	236	-	-	-	-	28	-	-	
15 新潟	-	-	147	-	-	-	-	1	-	-	
16 富山	-	-	76	-	-	-	-	97	-	-	
17 石川	-	-	65	-	-	-	-	-	-	-	
18 福井	-	-	50	-	-	-	-	0	-	-	
19 山梨	-	-	128	-	-	-	-	0	-	-	
20 長野	-	-	74	-	-	-	-	0	-	-	
21 岐阜	-	-	129	-	-	-	-	-	-	-	
22 静岡	-	-	82	-	-	-	-	0	-	-	
23 愛知	-	-	154	-	-	-	-	37	-	-	
24 三重	-	1	85	-	-	-	-	8	-	-	
25 滋賀	-	-	91	-	-	-	-	1	-	-	
26 京都	-	-	83	-	16	-	-	0	-	-	
27 大阪	-	-	239	-	-	-	-	1	-	-	
28 兵庫	-	-	146	-	-	-	-	171	-	-	
29 奈良	-	-	104	-	-	-	-	56	-	-	
30 和歌山	-	-	78	-	-	-	-	0	-	-	
31 鳥取	-	-	50	-	-	-	-	-	-	-	
32 島根	-	-	67	-	-	-	-	0	-	-	
33 岡山	-	-	96	-	-	-	-	1	-	-	
34 広島	-	-	112	-	-	-	-	97	-	-	
35 山口	-	7	79	-	-	-	-	-	-	-	
36 徳島	-	-	-	-	-	-	-	0	-	-	
37 香川	-	-	86	-	-	-	-	-	-	-	
38 愛媛	-	3	284	-	-	-	-	267	-	-	
39 高知	-	-	70	-	-	-	-	-	-	-	
40 福岡	-	-	85	-	-	-	-	-	-	-	
41 佐賀	-	-	63	-	-	-	-	-	-	-	
42 長崎	-	-	125	-	-	-	-	6	-	-	
43 熊本	-	-	114	-	-	-	-	1	-	-	
44 大分	-	-	87	-	-	-	-	-	-	-	
45 宮崎	-	-	77	-	-	-	-	1	-	-	
46 鹿児島	-	-	56	-	-	-	-	0	-	-	
47 沖縄	-	-	124	-	-	-	-	-	-	-	
合 計	-	104	6,486	-	16	-	-	1,771	-	-	
令和3年度	-	100	9,447	-	-	-	-	2,164	-	-	
令和2年度	-	83	9,042	-	-	-	6,961	2,737	-	-	

(3) 市町村職員共済組合

項目 組合名	貸 方									
	経 常 収 益			繰 入 金					特 別 利 益	
	保 険 負 担 金	譲 渡 債 権 保 全 弁 済 金	保 険 料 還 付 金 受 入 金	保 健 経 理 繰 入 金	保 健 経 理 繰 入 金 相 互 繰 入	宿 泊 経 理 繰 入 金 相 互 繰 入	住 宅 経 理 繰 入 金 相 互 繰 入	物 資 経 理 繰 入 金 相 互 繰 入	前 期 損 益 修 正 益	固 定 資 産 売 却 益
1 北海道	-	-	-	-	-	-	-	-	-	-
2 青森	-	-	-	-	-	-	-	-	-	-
3 岩手	-	-	-	-	-	-	-	-	-	-
4 宮城	-	-	-	-	-	-	-	-	-	-
5 秋田	-	-	-	-	-	-	-	-	-	-
6 山形	-	-	-	-	-	-	-	-	-	-
7 福島	-	-	-	-	-	-	-	-	-	-
8 茨城	-	-	-	-	-	-	-	-	-	-
9 栃木	-	-	-	-	-	-	-	-	-	-
10 群馬	-	-	-	-	-	-	-	-	-	-
11 埼玉	-	-	-	-	-	-	-	-	-	-
12 千葉	-	-	-	-	-	-	-	-	-	-
13 東京都	-	-	-	-	-	-	-	-	-	-
14 神奈川県	-	-	-	-	-	-	-	-	-	-
15 新潟	-	-	-	-	-	-	-	-	-	-
16 富山	-	-	-	-	-	-	-	-	-	-
17 石川	-	-	-	-	-	-	-	-	-	-
18 福井	-	-	-	-	-	-	-	-	-	-
19 山梨	-	-	-	-	-	-	-	-	-	-
20 長野	-	-	-	-	-	-	-	-	-	-
21 岐阜	-	-	-	-	-	-	-	-	-	-
22 静岡県	-	-	-	-	-	-	-	-	-	-
23 愛知県	-	-	-	-	-	-	-	-	-	-
24 三重	-	-	-	-	-	-	-	-	-	-
25 滋賀	-	-	-	-	-	-	-	-	-	-
26 京都府	-	-	-	-	-	73,000	-	-	-	-
27 大阪府	-	-	-	-	-	-	-	-	-	-
28 兵庫県	-	-	-	-	-	-	-	-	-	-
29 奈良	-	-	-	-	-	-	-	-	-	-
30 和歌山	-	-	-	-	-	-	-	-	-	-
31 鳥取	-	-	-	-	-	-	-	-	-	-
32 島根	-	-	-	-	-	-	-	-	-	-
33 岡山	-	-	-	-	-	-	-	-	-	-
34 広島	-	-	-	-	-	-	-	-	-	-
35 山口	-	-	-	-	-	-	-	-	-	-
36 徳島	-	-	-	-	-	-	-	-	-	-
37 香川	-	-	-	-	-	-	-	-	-	-
38 愛媛	-	-	-	-	-	-	-	-	-	-
39 高知	-	-	-	-	-	-	-	-	-	-
40 福岡	-	-	-	-	-	-	-	-	-	-
41 佐賀	-	-	-	-	-	-	-	-	-	-
42 長崎	-	-	-	-	-	-	-	-	-	-
43 熊本	-	-	-	-	-	-	-	-	-	-
44 大分	-	-	-	-	-	-	-	-	-	-
45 宮崎	-	-	-	-	-	-	-	-	-	-
46 鹿児島	-	-	-	-	-	-	-	-	-	-
47 沖縄	-	-	-	-	-	-	-	-	-	-
合 計	-	-	-	-	-	73,000	-	-	-	-
令和3年度	-	-	-	-	-	-	-	-	34	-
令和2年度	-	-	-	-	-	-	-	-	41	-

(注) 金額については表示単位未満を四捨五入しているため、内訳と合計が一致しない場合がある。

(単位 千円)

貸 方		
特別利益	当期損失金	合 計
固定資産 評価益	当期損失金	
-	-	65,643 1
-	17,683	42,745 2
-	53,832	81,679 3
-	-	22,112 4
-	-	19,020 5
-	7,370	24,627 6
-	3,011	41,386 7
-	-	49,061 8
-	-	22,250 9
-	-	23,138 10
-	71,353	129,260 11
-	15,160	92,851 12
-	507	23,784 13
-	-	30,894 14
-	-	24,055 15
-	11,252	18,774 16
-	38,658	48,638 17
-	3,036	9,055 18
-	2,701	25,001 19
-	-	10,160 20
-	41,883	61,898 21
-	-	16,723 22
-	14,832	36,408 23
-	10,017	21,806 24
-	1,238	12,366 25
-	-	86,218 26
-	9,274	59,129 27
-	-	18,525 28
-	6,838	22,332 29
-	2,844	12,580 30
-	-	4,966 31
-	3,835	10,640 32
-	52,861	69,205 33
-	13,510	30,045 34
-	8,354	18,970 35
-	-	13,816 36
-	5,506	17,548 37
-	5,049	30,521 38
-	3,820	11,953 39
-	-	17,419 40
-	7,510	13,252 41
-	-	17,393 42
-	-	20,235 43
-	-	8,254 44
-	-	7,699 45
-	-	10,476 46
-	2,717	18,274 47
-	414,651	1,472,784
-	1,427,029	2,547,109
-	674,001	1,958,122

貸付經理

17 物資經理貸借対照表

市町村職員共済組合

項目 組合名	借 方									
	流 動					資 産				
	現 金	小口現金	当座預金	普通預金	通知預金	定期預金	金銭信託	受取手形	売掛金	有価証券
1 北海道	-	-	-	32,901	-	-	155,291	-	-	-
2 青森	-	-	-	2,721	-	-	-	-	-	-
3 岩手	-	-	-	15,866	-	-	-	-	-	-
4 宮城	-	-	-	1,800	-	-	-	-	-	-
5 秋田	-	-	-	-	-	-	-	-	-	-
6 山形	-	-	-	104,072	-	-	-	-	-	-
7 福島	-	-	-	-	-	-	-	-	-	-
8 茨城	-	-	-	1,842	-	-	-	-	-	-
9 栃木	-	-	-	19,483	-	-	-	-	-	-
10 群馬	-	-	-	287	-	-	-	-	-	-
11 埼玉	-	-	-	34,207	-	-	-	-	-	-
12 千葉	-	-	-	491	-	-	-	-	2,053,530	-
13 東京都	-	-	-	361,799	-	-	-	-	15,885	499,625
14 神奈川県	-	-	-	20,071	-	-	-	-	-	-
15 新潟	-	-	-	-	-	-	-	-	-	-
16 富山	-	-	-	-	-	-	-	-	-	-
17 石川	-	-	-	-	-	-	-	-	-	-
18 福井	-	-	-	-	-	-	-	-	-	-
19 山梨	-	-	-	-	-	-	-	-	-	-
20 長野	-	-	-	305,330	-	-	-	-	-	-
21 岐阜	-	-	-	-	-	-	-	-	-	-
22 静岡県	-	-	-	5,643	-	-	-	-	807,319	-
23 愛知	-	-	-	-	-	-	-	-	-	-
24 三重	-	-	-	4,591	-	-	-	-	252,344	-
25 滋賀	-	-	-	-	-	-	-	-	-	-
26 京都	-	-	-	-	-	-	-	-	-	-
27 大阪	-	-	-	-	-	-	-	-	-	-
28 兵庫	-	-	-	-	-	-	-	-	-	-
29 奈良	-	-	-	-	-	-	-	-	-	-
30 和歌山	-	-	-	-	-	-	-	-	-	-
31 鳥取	-	-	-	1,432	-	24,900	-	-	-	-
32 島根	-	-	-	115,749	-	40,000	-	-	-	-
33 岡山	-	-	-	-	-	-	-	-	-	-
34 広島	-	-	-	97,846	-	230,331	-	-	-	-
35 山口	-	-	-	-	-	-	-	-	-	-
36 徳島	-	-	-	32,730	-	60,000	-	-	-	-
37 香川	-	-	-	-	-	-	-	-	-	-
38 愛媛	-	-	-	5,845	-	-	-	-	-	-
39 高知	-	-	-	3,948	-	-	-	-	73,349	-
40 福岡	-	-	-	3,333	-	-	-	-	-	-
41 佐賀	-	-	-	-	-	-	-	-	-	-
42 長崎	-	-	-	-	-	-	-	-	-	-
43 熊本	-	-	-	90,460	-	-	-	-	-	-
44 大分	-	-	-	82,157	-	150,000	-	-	-	-
45 宮崎	-	-	-	16,904	-	-	-	-	-	-
46 鹿児島	-	-	-	1,299	-	-	-	-	-	-
47 沖縄	-	-	-	-	-	-	-	-	-	-
合 計	-	-	-	1,362,807	-	505,231	155,291	-	3,202,426	499,625
令和3年度	-	-	-	1,142,706	-	472,317	155,252	-	3,175,862	698,728
令和2年度	-	-	-	1,100,889	-	517,445	155,217	-	3,200,090	698,728

(単位 千円)

借 方										
流		動			資 産					
貸 付 信 託	証 券 投 資 信 託	差 入 有 価 証 券	保 管 有 価 証 券	商 品	受 託 商 品	製 品	半 製 品	原 材 料	貯 蔵 品	
-	-	-	-	-	-	-	-	-	-	1
-	-	-	-	-	-	-	-	-	-	2
-	-	-	-	-	-	-	-	-	-	3
-	-	-	-	-	-	-	-	-	-	4
-	-	-	-	-	-	-	-	-	-	5
-	-	-	-	-	-	-	-	-	-	6
-	-	-	-	-	-	-	-	-	226	7
-	-	-	-	-	-	-	-	-	-	8
-	-	-	-	-	-	-	-	-	-	9
-	-	-	-	-	-	-	-	-	-	10
-	-	-	-	-	-	-	-	-	-	11
-	-	-	-	-	-	-	-	-	-	12
-	-	-	-	-	-	-	-	-	-	13
-	-	-	-	-	-	-	-	-	34	14
-	-	-	-	-	-	-	-	-	-	15
-	-	-	-	-	-	-	-	-	-	16
-	-	-	-	-	-	-	-	-	-	17
-	-	-	-	-	-	-	-	-	-	18
-	-	-	-	-	-	-	-	-	-	19
-	-	-	-	-	-	-	-	-	-	20
-	-	-	-	-	-	-	-	-	-	21
-	-	-	-	-	-	-	-	-	-	22
-	-	-	-	-	-	-	-	-	-	23
-	-	-	-	-	-	-	-	-	-	24
-	-	-	-	-	-	-	-	-	-	25
-	-	-	-	-	-	-	-	-	-	26
-	-	-	-	-	-	-	-	-	-	27
-	-	-	-	-	-	-	-	-	-	28
-	-	-	-	-	-	-	-	-	-	29
-	-	-	-	-	-	-	-	-	-	30
-	-	-	-	-	-	-	-	-	-	31
-	-	-	-	-	-	-	-	-	-	32
-	-	-	-	-	-	-	-	-	-	33
-	-	-	-	-	-	-	-	-	-	34
-	-	-	-	-	-	-	-	-	-	35
-	-	-	-	-	-	-	-	-	-	36
-	-	-	-	-	-	-	-	-	-	37
-	-	-	-	-	-	-	-	-	-	38
-	-	-	-	-	-	-	-	-	-	39
-	-	-	-	-	-	-	-	-	157	40
-	-	-	-	-	-	-	-	-	-	41
-	-	-	-	-	-	-	-	-	-	42
-	-	-	-	-	-	-	-	-	-	43
-	-	-	-	-	-	-	-	-	-	44
-	-	-	-	-	-	-	-	-	-	45
-	-	-	-	-	-	-	-	-	-	46
-	-	-	-	-	-	-	-	-	-	47
-	-	-	-	-	-	-	-	-	416	
-	-	-	-	-	-	-	-	-	433	
-	-	-	-	-	-	-	-	-	380	

物 資 経 理

市町村職員共済組合

項目 組合名	借 方									
	流 動 資 産					固 定 資 産				
	立 替 金	仮 払 金	前 渡 金	前 払 費 用	未 収 収 益	短 期 貸 付 金	未 収 金	未 達 回 送 金	貸 倒 引 当 金	建 物
1 北 海 道	296,603	-	-	-	1	-	-	-	-	-
2 青 森	518,865	-	-	-	0	-	899	-	△639	-
3 岩 手	160,439	-	-	-	0	-	-	-	-	-
4 宮 城	532,794	-	-	-	0	-	-	-	-	18,915
5 秋 田	-	-	-	-	-	-	-	-	-	-
6 山 形	287,565	-	-	-	0	-	-	-	-	-
7 福 島	-	-	-	-	-	-	-	-	-	-
8 茨 城	1,207,769	34	-	-	1,802	-	132	-	-	-
9 栃 木	532,342	-	-	-	-	-	121	-	-	-
10 群 馬	1,129,512	-	-	-	0	-	-	-	-	-
11 埼 玉	-	-	-	-	4,997	-	-	-	-	-
12 千 葉	-	-	-	-	0	-	-	-	-	-
13 東 京	-	-	-	-	6	6,893	-	665	-	-
14 神 奈 川	2,035,641	-	-	104	2,000	-	-	-	-	-
15 新 潟	-	-	-	-	-	-	-	-	-	-
16 富 山	-	-	-	-	-	-	-	-	-	-
17 石 川	-	-	-	-	-	-	-	-	-	-
18 福 井	-	-	-	-	-	-	-	-	-	-
19 山 梨	-	-	-	-	-	-	-	-	-	-
20 長 野	0	-	-	179	-	-	1	-	-	-
21 岐 阜	-	-	-	-	-	-	-	-	-	-
22 静 岡	-	-	-	-	-	-	-	-	-	-
23 愛 知	-	-	-	-	-	-	-	-	-	-
24 三 重	-	-	-	29	0	-	258	-	△5,047	-
25 滋 賀	-	-	-	-	-	-	-	-	-	-
26 京 都	-	-	-	-	-	-	-	-	-	-
27 大 阪	-	-	-	-	-	-	-	-	-	-
28 兵 庫	-	-	-	-	-	-	-	-	-	-
29 奈 良	-	-	-	-	-	-	-	-	-	-
30 和 歌 山	-	-	-	-	-	-	-	-	-	-
31 鳥 取	2	-	-	-	0	-	320	-	△6	-
32 島 根	-	-	-	-	1	-	2,550	-	△51	-
33 岡 山	-	-	-	-	-	-	-	-	-	-
34 広 島	-	-	-	-	68	-	871	-	△871	-
35 山 口	-	-	-	-	-	-	-	-	-	-
36 徳 島	-	-	-	-	0	-	-	-	-	-
37 香 川	-	-	-	-	-	-	-	-	-	-
38 愛 媛	-	-	-	-	-	-	204,224	-	-	-
39 高 知	-	-	-	-	164	-	-	-	△1,467	-
40 福 岡	834,302	-	-	-	-	-	-	-	-	-
41 佐 賀	-	-	-	-	-	-	-	-	-	-
42 長 崎	-	-	-	-	-	-	-	-	-	-
43 熊 本	684,419	-	-	-	0	-	-	-	△3,000	-
44 大 分	-	-	-	-	0	-	-	-	-	-
45 宮 崎	516,887	-	-	-	0	-	-	-	-	-
46 鹿 児 島	115,408	-	-	-	0	-	3,296	-	△2,004	-
47 沖 縄	-	-	-	-	-	-	-	-	-	-
合 計	8,852,548	34	-	317	15,928	-	213,337	-	△13,085	18,915
令 和 3 年 度	8,939,181	10	-	336	16,422	-	238,929	-	△12,646	19,403
令 和 2 年 度	8,996,782	19	-	397	16,198	-	249,013	-	△65,432	19,892

(単位 千円)

借 方										
資 産										
借入不動産 附帯施設	構 築 物	機 械 及 び 装 置	車 両 及 び 搬 送 機 具	器 具 及 び 備 品	土 地	建 設 仮 勘 定	借 地 権	電 話 加 入 権	敷 保 金 及 び 証 金	
-	-	-	-	6	-	-	-	-	-	1
-	-	-	-	-	-	-	-	-	-	2
-	-	-	-	-	-	-	-	-	-	3
-	-	-	-	-	-	-	-	-	-	4
-	-	-	-	309	-	-	-	-	-	5
-	-	-	-	-	-	-	-	-	-	6
-	-	-	-	-	-	-	-	-	-	7
-	-	-	-	-	-	-	-	-	-	8
-	-	-	-	221	-	-	-	-	-	9
-	-	-	-	-	-	-	-	-	-	10
-	-	-	-	-	-	-	-	-	-	11
-	-	-	-	-	-	-	-	-	-	12
-	-	-	-	-	-	-	-	-	-	13
-	-	-	-	-	-	-	-	-	-	14
-	-	-	-	-	-	-	-	-	-	15
-	-	-	-	-	-	-	-	-	-	16
-	-	-	-	-	-	-	-	-	-	17
-	-	-	-	-	-	-	-	-	-	18
-	-	-	-	-	-	-	-	-	-	19
-	-	-	-	-	-	-	-	-	-	20
-	-	-	-	-	-	-	-	-	-	21
-	-	-	-	-	-	-	-	-	-	22
-	-	-	-	-	-	-	-	-	-	23
-	-	-	-	-	-	-	-	-	-	24
-	-	-	-	-	-	-	-	-	-	25
-	-	-	-	-	-	-	-	-	-	26
-	-	-	-	-	-	-	-	-	-	27
-	-	-	-	-	-	-	-	-	-	28
-	-	-	-	-	-	-	-	-	-	29
-	-	-	-	-	-	-	-	-	-	30
-	-	-	-	-	-	-	-	-	-	31
-	-	-	-	20	-	-	-	-	-	32
-	-	-	-	-	-	-	-	-	-	33
-	-	-	-	-	-	-	-	-	10	34
-	-	-	-	-	-	-	-	-	-	35
-	-	-	-	334	-	-	-	-	7,419	36
-	-	-	-	-	-	-	-	-	-	37
-	-	-	-	-	-	-	-	-	-	38
-	-	-	-	-	-	-	-	-	-	39
-	-	-	-	-	-	-	-	-	-	40
-	-	-	-	-	-	-	-	-	-	41
-	-	-	-	-	-	-	-	-	-	42
-	-	-	-	-	-	-	-	-	-	43
-	-	-	-	-	-	-	-	-	-	44
-	-	-	-	0	-	-	-	-	-	45
-	-	-	-	-	-	-	-	-	-	46
-	-	-	-	-	-	-	-	-	-	47
-	-	-	-	890	-	-	-	-	7,429	
-	-	-	-	1,205	-	-	-	-	7,429	
-	-	-	-	1,548	-	-	-	-	7,429	

物 資 経 理

市町村職員共済組合

項目 組合名	借 方				合 計	貸 方				
	固 定 資 産		繰 延 資 産			流 動 負 債				
	加 入 金	融 資 金	創 業 費	開 発 費		買 掛 金	短 期 借 入 金	未 払 消 費 税	未 払 金	未 払 費 用
1 北海道	-	-	-	1,725	486,521	-	-	-	313	-
2 青森	-	-	-	236	522,088	-	-	2	35	14
3 岩手	-	-	-	-	176,306	-	-	-	1	-
4 宮城	-	-	-	-	553,509	-	-	1	-	-
5 秋田	-	-	-	-	-	-	-	-	-	-
6 山形	-	-	-	-	392,171	-	-	2,054	75	6
7 福島	-	-	-	-	-	-	-	-	-	-
8 茨城	-	-	-	-	1,211,578	-	-	98	-	343
9 栃木	-	-	-	-	552,167	-	-	709	34	-
10 群馬	-	-	-	-	1,129,799	-	-	-	61	527
11 埼玉	-	2,957,171	-	-	2,996,375	-	-	-	1,413	55
12 千葉	-	-	-	2,724	2,056,746	-	-	295	69,255	-
13 東京都	-	-	-	-	884,906	-	-	1,127	-	1,876
14 神奈川県	-	-	-	-	2,057,817	-	-	231	-	128
15 新潟	-	-	-	-	-	-	-	-	-	-
16 富山	-	-	-	-	-	-	-	-	-	-
17 石川	-	-	-	-	-	-	-	-	-	-
18 福井	-	-	-	-	-	-	-	-	-	-
19 山梨	-	-	-	-	-	-	-	-	-	-
20 長野	-	-	-	-	305,510	-	-	817	50	77
21 岐阜	-	-	-	-	-	-	-	-	-	-
22 静岡県	-	-	-	-	812,961	-	-	-	-	126
23 愛知	-	-	-	-	-	-	-	-	-	-
24 三重	-	-	-	-	252,175	14,887	-	1,231	243	27
25 滋賀	-	-	-	-	-	-	-	-	-	-
26 京都	-	-	-	-	-	-	-	-	-	-
27 大阪	-	-	-	-	-	-	-	-	-	-
28 兵庫	-	-	-	-	-	-	-	-	-	-
29 奈良	-	-	-	-	-	-	-	-	-	-
30 和歌山	-	-	-	-	-	-	-	-	-	-
31 鳥取	-	-	-	-	26,648	-	-	859	-	-
32 島根	-	-	-	-	158,269	-	-	1,599	848	6
33 岡山	-	-	-	-	-	-	-	-	-	-
34 広島	-	-	-	1,765	330,021	-	-	995	3,613	171
35 山口	-	-	-	-	-	-	-	-	-	-
36 徳島	-	-	-	418	100,902	-	-	1,022	9	-
37 香川	-	-	-	-	-	-	-	-	-	-
38 愛媛	-	-	-	-	210,069	-	-	7	1,500	-
39 高知	-	-	-	-	76,151	-	-	284	4	28
40 福岡	-	-	-	-	837,635	-	-	-	537	-
41 佐賀	-	-	-	-	-	-	-	-	-	-
42 長崎	-	-	-	-	-	-	-	-	-	-
43 熊本	-	-	-	-	771,879	-	-	-	130	298
44 大分	-	-	-	-	232,157	-	-	-	-	27
45 宮崎	-	-	-	725	534,516	-	-	3,243	22	209
46 鹿児島	-	-	-	-	117,998	-	-	120	-	5
47 沖縄	-	-	-	-	-	-	-	-	-	-
合 計	-	2,957,171	-	7,594	17,786,875	14,887	-	14,694	78,142	3,923
令和3年度	-	3,155,746	-	6,911	18,018,226	5,572	-	14,760	41,362	2,244
令和2年度	-	3,336,587	-	8,553	18,243,735	7,479	-	13,520	70,390	1,265

(単位 千円)

貸 方									固定資産	
流 動			負			債			長期借入金	
前受金	受託商品引受	預り金	受入保証金	前受収益	仮受金	預り品	預り有価証券	未実現利益		
-	-	-	-	561	91	-	-	-	-	1
-	-	81	5,640	-	-	-	-	-	92,000	2
-	-	-	-	-	-	-	-	-	15,000	3
-	-	-	5,370	130	-	-	-	-	352,000	4
-	-	-	-	-	-	-	-	-	-	5
150	-	-	-	-	-	-	-	-	200,000	6
-	-	-	-	-	-	-	-	-	-	7
-	-	4	-	-	-	-	-	-	1,035,500	8
-	-	6	-	-	-	-	-	-	20,000	9
-	-	-	-	-	-	-	-	-	1,023,000	10
-	-	0	-	-	-	-	-	-	2,868,000	11
1,199	-	7	-	-	-	-	-	-	1,759,800	12
-	-	63,987	-	-	-	-	-	-	-	13
-	-	-	-	-	-	-	-	-	1,783,000	14
-	-	-	-	-	-	-	-	-	-	15
-	-	-	-	-	-	-	-	-	-	16
-	-	-	-	-	-	-	-	-	-	17
-	-	-	-	-	-	-	-	-	-	18
-	-	-	-	-	-	-	-	-	-	19
-	-	59,562	-	-	-	-	-	-	-	20
-	-	-	-	-	-	-	-	-	-	21
503	-	-	-	-	-	-	-	1,260	623,000	22
-	-	-	-	-	-	-	-	-	-	23
-	-	-	-	-	-	-	-	7,061	112,000	24
-	-	-	-	-	-	-	-	-	-	25
-	-	-	-	-	-	-	-	-	-	26
-	-	-	-	-	-	-	-	-	-	27
-	-	-	-	-	-	-	-	-	-	28
-	-	-	-	-	-	-	-	-	-	29
-	-	-	-	-	-	-	-	-	-	30
-	-	-	-	-	-	-	-	-	-	31
-	-	51,200	-	-	8,019	-	-	-	-	32
-	-	-	-	-	-	-	-	-	-	33
-	-	67,943	-	180	-	-	-	-	-	34
-	-	-	-	-	-	-	-	-	-	35
-	-	14,444	-	-	-	-	-	-	-	36
-	-	-	-	-	-	-	-	-	-	37
-	-	3	-	-	-	-	-	-	155,500	38
110	-	-	-	-	-	-	-	99	30,000	39
-	-	-	-	-	360	-	-	-	703,000	40
-	-	-	-	-	-	-	-	-	-	41
-	-	-	-	-	-	-	-	-	-	42
-	-	78,072	-	-	-	-	-	6,201	455,000	43
-	-	49,664	-	-	2	-	-	-	-	44
-	-	50,266	-	-	-	-	-	-	-	45
-	-	28	-	-	4	-	-	4	3,000	46
-	-	-	-	-	-	-	-	-	-	47
1,962	-	435,266	11,010	871	8,476	-	-	14,626	11,229,800	
1,995	-	438,437	10,750	706	8,132	-	-	14,757	11,588,600	
1,988	-	440,542	10,780	710	7,123	-	-	17,063	11,852,700	

物資経理

項目 組合名	貸方											合計			
	固定資産							剰余金(欠損金)							
	退職引	給当	与金	災害引	補当	てん金	特別引	修繕金	資本剰余金	利益剰余金	又は欠損金			(△)	又は欠損金(△)
1 北海道			22,130	-	-	-	-	-	-	-	-	228,950	234,476	486,521	1
2 青森			691	-	-	-	-	-	-	-	-	16,000	407,626	522,088	2
3 岩手			-	-	-	-	-	-	-	-	-	750	160,555	176,306	3
4 宮城			6,493	-	-	-	-	9,673	-	-	-	29,673	150,168	553,509	4
5 秋田			-	-	-	-	-	-	-	-	-	-	-	-	5
6 山形			1,498	-	-	-	-	-	-	-	-	10,015	178,373	392,171	6
7 福島			-	-	-	-	-	-	-	-	-	-	-	-	7
8 茨城			622	-	-	-	-	-	-	-	-	51,775	123,236	1,211,578	8
9 栃木			785	-	-	-	-	-	-	-	-	1,000	529,634	552,167	9
10 群馬			-	-	-	-	-	-	-	-	-	51,150	55,060	1,129,799	10
11 埼玉			-	-	-	-	-	-	-	-	-	126,906	-	2,996,375	11
12 千葉			97	-	-	-	-	-	-	-	-	226,093	-	2,056,746	12
13 東京			772	-	-	-	-	-	-	-	-	-	817,145	884,906	13
14 神奈川			-	-	-	-	-	-	-	-	-	89,150	185,308	2,057,817	14
15 新潟			-	-	-	-	-	-	-	-	-	-	-	-	15
16 富山			-	-	-	-	-	-	-	-	-	-	-	-	16
17 石川			-	-	-	-	-	-	-	-	-	-	-	-	17
18 福井			-	-	-	-	-	-	-	-	-	-	-	-	18
19 山梨			-	-	-	-	-	-	-	-	-	-	-	-	19
20 長野			18,819	-	-	-	-	-	-	-	-	-	226,185	305,510	20
21 岐阜			-	-	-	-	-	-	-	-	-	-	-	-	21
22 静岡			8,337	-	-	-	-	-	-	-	-	179,735	-	812,961	22
23 愛知			-	-	-	-	-	-	-	-	-	-	-	-	23
24 三重			6,675	-	-	-	-	-	-	-	-	5,600	104,452	252,175	24
25 滋賀			-	-	-	-	-	-	-	-	-	-	-	-	25
26 京都			-	-	-	-	-	-	-	-	-	-	-	-	26
27 大阪			-	-	-	-	-	-	-	-	-	-	-	-	27
28 兵庫			-	-	-	-	-	-	-	-	-	-	-	-	28
29 奈良			-	-	-	-	-	-	-	-	-	-	-	-	29
30 和歌山			-	-	-	-	-	-	-	-	-	-	-	-	30
31 鳥取			7,170	-	-	-	-	-	-	-	-	-	18,619	26,648	31
32 島根			8,117	-	-	-	-	-	-	-	-	1	88,479	158,269	32
33 岡山			-	-	-	-	-	-	-	-	-	-	-	-	33
34 広島			20,485	-	-	-	-	-	-	-	-	-	236,634	330,021	34
35 山口			-	-	-	-	-	-	-	-	-	-	-	-	35
36 徳島			4,617	-	-	-	-	-	-	-	-	1,000	79,810	100,902	36
37 香川			-	-	-	-	-	-	-	-	-	-	-	-	37
38 愛媛			115	-	-	-	-	-	-	-	-	7,775	45,168	210,069	38
39 高知			-	-	-	-	-	-	-	-	-	1,500	44,127	76,151	39
40 福岡			-	-	-	-	-	-	-	-	-	35,150	98,589	837,635	40
41 佐賀			-	-	-	-	-	-	-	-	-	-	-	-	41
42 長崎			-	-	-	-	-	-	-	-	-	-	-	-	42
43 熊本			40,620	-	-	-	-	-	-	-	-	22,750	168,808	771,879	43
44 大分			17,284	-	-	-	-	-	-	-	-	-	165,180	232,157	44
45 宮崎			10,783	-	-	-	-	-	-	-	-	93,805	376,188	534,516	45
46 鹿児島			3,583	-	-	-	-	-	-	-	-	150	111,104	117,998	46
47 沖縄			-	-	-	-	-	-	-	-	-	-	-	-	47
合計			179,692	-	-	-	-	9,673	-	-	-	1,178,929	4,604,924	17,786,875	
令和3年度			193,150	-	-	-	-	9,673	-	-	-	1,185,764	4,502,324	18,018,226	
令和2年度			173,731	-	-	-	-	9,673	-	-	-	1,142,251	4,494,519	18,243,735	

(注) 金額については表示単位未満を四捨五入しているため、内訳と合計が一致しない場合がある。

18 物資経理損益計算書

市町村職員共済組合

項目 組合名	借 方										
	経 常					費 用					
	役員報酬	職員給与	厚生費	旅費	事務費	商品仕入	未実現利益 控除	刊行費	事業用品 消耗費	飲食材料費	
1 北海道	-	6,615	21	92	1,118	-	-	-	-	-	-
2 青森	-	3,778	8	60	627	-	-	-	-	-	-
3 岩手	-	-	-	-	239	-	-	-	-	-	-
4 宮城	-	4,105	10	3	167	-	-	-	-	-	-
5 秋田	-	-	-	-	-	-	-	-	-	-	-
6 山形	-	8,517	7	161	1,161	-	-	-	-	-	-
7 福島	-	-	-	-	-	-	-	-	-	-	-
8 茨城	-	3,122	4	-	91	-	-	-	-	-	-
9 栃木	-	4,368	12	-	456	-	-	-	-	-	-
10 群馬	-	-	-	-	1,166	-	-	-	793	-	-
11 埼玉	-	-	-	-	164	-	-	-	-	-	-
12 千葉	-	3,455	14	-	821	573,013	-	-	-	-	-
13 東京都	-	9,804	48	23	2,798	-	-	-	-	-	-
14 神奈川県	-	-	-	-	1,765	-	-	-	-	-	-
15 新潟	-	-	-	-	-	-	-	-	-	-	-
16 富山	-	-	-	-	-	-	-	-	-	-	-
17 石川	-	-	-	-	-	-	-	-	-	-	-
18 福井	-	-	-	-	-	-	-	-	-	-	-
19 山梨	-	-	-	-	-	-	-	-	-	-	-
20 長野	18	7,972	8	55	3,283	-	-	-	-	-	-
21 岐阜	-	-	-	-	-	-	-	-	-	-	-
22 静岡県	-	4,333	9	54	162	297,340	1,260	-	-	-	-
23 愛知	-	-	-	-	-	-	-	-	-	-	-
24 三重	-	11,624	15	30	1,630	1,033,615	7,061	-	-	-	-
25 滋賀	-	-	-	-	-	-	-	-	-	-	-
26 京都	-	-	-	-	-	-	-	-	-	-	-
27 大阪	-	-	-	-	-	-	-	-	-	-	-
28 兵庫県	-	-	-	-	-	-	-	-	-	-	-
29 奈良	-	-	-	-	-	-	-	-	-	-	-
30 和歌山	-	-	-	-	-	-	-	-	-	-	-
31 鳥取	-	3,241	6	37	527	-	-	-	-	-	-
32 島根	-	7,995	-	57	2,039	-	-	-	-	-	-
33 岡山	-	-	-	-	-	-	-	-	-	-	-
34 広島	-	16,416	50	-	4,191	-	-	-	-	-	-
35 山口	-	-	-	-	-	-	-	-	-	-	-
36 徳島	-	3,817	14	38	674	872	-	-	-	-	-
37 香川	-	-	-	-	-	-	-	-	-	-	-
38 愛媛	-	259	-	48	396	-	-	-	-	-	-
39 高知	-	-	-	-	249	2,362	99	-	-	-	-
40 福岡	-	1,964	-	-	223	-	-	-	-	-	-
41 佐賀	-	-	-	-	-	-	-	-	-	-	-
42 長崎	-	-	-	-	-	-	-	-	-	-	-
43 熊本	-	25,387	74	158	3,343	-	6,201	-	-	-	-
44 大分	-	10,750	11	155	417	-	-	-	-	-	-
45 宮崎	-	11,675	21	23	1,325	-	-	-	-	-	-
46 鹿児島	-	1,949	6	-	200	-	4	-	-	-	-
47 沖縄	-	-	-	-	-	-	-	-	-	-	-
合計	18	151,145	338	994	29,234	1,907,202	14,626	793	-	-	-
令和3年度	78	159,569	313	287	27,950	1,888,513	14,753	793	-	-	-
令和2年度	94	157,418	317	539	26,678	1,981,442	16,210	801	-	-	-

(単位 千円)

借 方									
経 常					費 用				
販 売 費	加 工 賃	運 賃 諸 掛	賃 金	委 託 費	委 託 管 理 費	光 熱 水 料	燃 料 費	被 服 費	修 繕 費
-	-	-	-	240	-	-	-	-	-
-	-	-	-	-	3	96	-	-	-
-	-	-	-	110	-	-	-	-	-
-	-	-	-	-	33	-	-	-	-
-	-	-	-	-	-	-	-	-	-
-	-	-	-	5,660	494	76	-	-	-
-	-	-	-	-	-	-	-	-	-
-	-	-	-	-	26	-	-	-	-
-	-	-	-	1,406	-	-	47	-	-
-	-	-	-	600	-	-	-	-	-
-	-	-	-	165	3,211	272	-	-	-
-	-	-	1,394	2,632	425	961	-	-	90
-	-	-	-	909	-	163	-	-	-
-	-	-	-	-	-	-	-	-	-
-	-	-	-	-	-	-	-	-	-
-	-	-	-	-	-	-	-	-	-
-	-	-	-	1,510	140	138	2	-	5
-	-	-	-	-	-	-	-	-	-
-	-	-	-	-	17	-	-	-	-
-	-	-	-	-	-	-	-	-	-
-	-	-	-	1,323	1,267	100	-	-	-
-	-	-	-	-	-	-	-	-	-
-	-	-	-	-	-	-	-	-	-
-	-	-	-	-	-	-	-	-	-
-	-	-	-	-	-	-	-	-	-
-	-	-	-	3,747	-	39	-	-	10
-	-	-	-	1,260	-	116	-	-	-
-	-	-	-	-	-	-	-	-	-
-	-	-	245	1,299	-	179	9	-	-
-	-	-	-	-	-	-	-	-	-
-	-	-	-	15	395	98	-	-	-
-	-	-	-	-	-	-	-	-	-
-	-	-	-	86	-	-	-	-	-
-	-	-	-	-	144	90	-	-	-
-	-	-	-	236	-	-	-	-	-
-	-	-	-	-	-	-	-	-	-
-	-	-	-	-	-	-	-	-	-
-	-	-	-	165	-	173	-	-	-
-	-	-	-	210	-	-	-	-	-
-	-	-	-	4,267	929	250	4	-	-
-	-	-	-	-	96	-	-	-	-
-	-	-	-	-	-	-	-	-	-
-	-	-	1,639	25,840	7,180	2,752	62	-	105
-	-	-	3,683	33,239	6,088	3,218	42	-	91
-	-	-	3,073	33,292	6,146	3,100	60	-	93

物資經理

市町村職員共済組合

項目 組合名	借 方									
	経 常					費 用				
	洗濯費	消耗器具費	賃借料	保険料	調査研究費	普及費	諸謝金	食糧費	負担金	分担金
1 北海道	-	-	839	3,186	-	405	-	20	1,184	-
2 青森	-	-	215	3,661	-	47	-	-	724	-
3 岩手	-	-	-	258	-	-	-	-	72	-
4 宮城	-	-	-	1,119	-	340	-	-	670	-
5 秋田	-	-	-	-	-	-	-	-	-	-
6 山形	-	-	2,753	246	-	895	150	19	2,374	-
7 福島	-	-	-	-	-	-	-	-	-	-
8 茨城	-	-	265	4,141	-	-	-	-	510	-
9 栃木	-	-	-	1,609	-	95	165	-	785	-
10 群馬	-	-	-	224	80	110	-	-	61	-
11 埼玉	-	-	-	12,080	-	-	-	-	-	-
12 千葉	-	-	1,252	4,439	-	450	-	-	512	-
13 東京	-	-	1,498	3	-	2,723	-	-	1,654	-
14 神奈川県	-	-	1,716	1,105	-	1,656	382	-	68	-
15 新潟	-	-	-	-	-	-	-	-	-	-
16 富山	-	-	-	-	-	-	-	-	-	-
17 石川	-	-	-	-	-	-	-	-	-	-
18 福井	-	-	-	-	-	-	-	-	-	-
19 山梨	-	-	-	-	-	-	-	-	-	-
20 長野	-	-	2,534	23	-	1,015	170	-	1,504	-
21 岐阜	-	-	-	-	-	-	-	-	-	-
22 静岡県	-	-	12	111	-	100	-	-	1,049	-
23 愛知	-	-	-	-	-	-	-	-	-	-
24 三重	-	-	1,910	1,304	-	514	-	-	1,951	-
25 滋賀	-	-	-	-	-	-	-	-	-	-
26 京都	-	-	-	-	-	-	-	-	-	-
27 大阪	-	-	-	-	-	-	-	-	-	-
28 兵庫	-	-	-	-	-	-	-	-	-	-
29 奈良	-	-	-	-	-	-	-	-	-	-
30 和歌山	-	-	-	-	-	-	-	-	-	-
31 鳥取	-	-	21	-	-	211	-	0	430	-
32 島根	-	-	4,436	-	-	1,401	-	-	1,201	-
33 岡山	-	-	-	-	-	-	-	-	-	-
34 広島	-	-	3,523	-	-	2,907	-	-	2,858	-
35 山口	-	-	-	-	-	-	-	-	-	-
36 徳島	-	-	1,922	0	-	299	-	42	625	-
37 香川	-	-	-	-	-	-	-	-	-	-
38 愛媛	-	-	2,191	38	-	2,087	25	-	51	-
39 高知	-	-	1,411	11	-	133	-	-	9	-
40 福岡	-	-	2,675	6,488	-	-	-	-	408	-
41 佐賀	-	-	-	-	-	-	-	-	-	-
42 長崎	-	-	-	-	-	-	-	-	-	-
43 熊本	-	-	5,171	1,920	-	1,106	-	2	6,574	-
44 大分	-	-	1,044	23	-	534	-	7	1,709	-
45 宮崎	-	-	4,547	79	-	1,311	30	86	2,117	-
46 鹿児島	-	-	700	392	-	-	-	-	298	-
47 沖縄	-	-	-	-	-	-	-	-	-	-
合計	-	-	40,634	42,460	80	18,337	921	177	29,397	-
令和3年度	-	-	42,572	35,138	-	14,352	929	103	29,356	-
令和2年度	-	-	42,578	32,953	-	15,096	1,155	91	30,272	-

(単位 千円)

借 方									
経 常 費 用									
消 費 税	信 託 等 売 買 料	現 金 過 不 足	雑 費	減 価 償 却 費	貸 倒 引 当 金 繰 入	災 害 補 て ん 引 当 金 繰 入	特 別 修 繕 引 当 金 繰 入	支 払 利 息	創 業 費 償 却
268	-	-	34	-	-	-	-	-	-
-	-	-	19	36	639	-	-	519	-
-	-	-	-	-	-	-	-	397	-
-	-	-	-	488	-	-	-	3,416	-
-	-	-	-	-	-	-	-	-	-
-	-	-	75	28	-	-	-	1,474	-
-	-	-	-	-	-	-	-	-	-
39	-	-	-	-	-	-	-	10,861	-
1,416	-	-	5	39	-	-	-	410	-
-	-	-	50	-	-	-	-	10,304	-
-	-	-	-	-	-	-	-	53,415	-
609	-	-	150	-	-	-	-	18,076	-
-	-	-	417	-	-	-	-	-	-
-	-	-	-	-	-	-	-	16,492	-
-	-	-	-	-	-	-	-	-	-
-	-	-	-	-	-	-	-	-	-
-	-	-	-	-	-	-	-	-	-
6	-	-	24	-	-	-	-	-	-
-	-	-	-	-	-	-	-	-	-
-	-	-	0	-	-	-	-	6,402	-
-	-	-	-	-	-	-	-	-	-
2,176	-	-	34	-	5,047	-	-	363	-
-	-	-	-	-	-	-	-	-	-
-	-	-	-	-	-	-	-	-	-
-	-	-	-	-	-	-	-	-	-
-	-	-	-	-	-	-	-	-	-
-	-	-	-	-	-	-	-	-	-
-	-	-	57	-	6	-	-	-	-
1,599	-	-	22	27	51	-	-	-	-
-	-	-	-	-	-	-	-	-	-
-	-	-	338	-	871	-	-	-	-
-	-	-	-	-	-	-	-	-	-
-	-	-	3	186	-	-	-	-	-
-	-	-	-	-	-	-	-	-	-
338	-	-	58	-	-	-	-	1,695	-
288	-	-	-	-	1,467	-	-	262	-
-	-	-	70	-	-	-	-	4,290	-
-	-	-	-	-	-	-	-	-	-
-	-	-	-	-	-	-	-	-	-
2,237	-	-	417	-	-	-	-	4,666	-
1,172	-	-	-	-	-	-	-	-	-
1,195	-	-	330	-	-	-	-	664	-
-	-	-	64	-	2,004	-	-	131	-
-	-	-	-	-	-	-	-	-	-
11,342	-	-	2,168	804	10,085	-	-	133,838	-
11,052	-	-	1,809	832	12,646	-	-	138,984	-
11,534	-	-	1,556	861	65,432	-	-	139,219	-

物資経理

市町村職員共済組合

項目 組合名	借 方										
	経 常 費 用								繰 入 金		
	開 発 費	償 却	有 価 証 券 損 失	有 価 証 券 損 失	償 還 差 損	承 継 差 損	貸 倒 損 失	雑 損	保 健 経 理 へ 相 互 繰 入	貸 付 経 理 へ 相 互 繰 入	宿 泊 経 理 へ 相 互 繰 入
1 北 海 道	1,150	-	-	-	-	-	-	-	-	-	-
2 青 森	42	-	-	-	-	-	-	-	-	-	-
3 岩 手	-	-	-	-	-	-	-	-	-	-	-
4 宮 城	-	-	-	-	-	-	-	-	-	-	-
5 秋 田	-	-	-	-	-	-	-	-	-	-	-
6 山 形	-	-	-	-	-	-	-	-	-	-	-
7 福 島	-	-	-	-	-	-	-	-	-	-	-
8 茨 城	-	-	-	-	-	-	-	-	-	-	-
9 栃 木	-	-	-	-	-	-	-	-	-	-	-
10 群 馬	-	-	-	-	-	-	-	-	-	-	-
11 埼 玉	-	-	-	-	-	-	-	-	-	-	-
12 千 葉	622	-	-	-	-	-	-	-	-	-	-
13 東 京	-	-	-	-	-	-	-	-	-	-	-
14 神 奈 川	-	-	-	-	-	-	-	-	-	-	-
15 新 潟	-	-	-	-	-	-	-	-	-	-	-
16 富 山	-	-	-	-	-	-	-	-	-	-	-
17 石 川	-	-	-	-	-	-	-	-	-	-	-
18 福 井	-	-	-	-	-	-	-	-	-	-	-
19 山 梨	-	-	-	-	-	-	-	-	-	-	-
20 長 野	-	-	-	-	-	-	-	-	3,928	-	-
21 岐 阜	-	-	-	-	-	-	-	-	-	-	-
22 静 岡	-	-	-	-	-	-	-	-	-	-	-
23 愛 知	-	-	-	-	-	-	-	-	-	-	-
24 三 重	-	-	-	-	-	-	-	-	-	-	-
25 滋 賀	-	-	-	-	-	-	-	-	-	-	-
26 京 都	-	-	-	-	-	-	-	-	-	-	-
27 大 阪	-	-	-	-	-	-	-	-	-	-	-
28 兵 庫	-	-	-	-	-	-	-	-	-	-	-
29 奈 良	-	-	-	-	-	-	-	-	-	-	-
30 和 歌 山	-	-	-	-	-	-	-	-	-	-	-
31 鳥 取	-	-	-	-	-	-	-	-	-	-	-
32 島 根	-	-	-	-	-	-	-	-	3,000	-	-
33 岡 山	-	-	-	-	-	-	-	-	-	-	-
34 広 島	758	-	-	-	-	-	-	-	-	-	-
35 山 口	-	-	-	-	-	-	-	-	-	-	-
36 徳 島	299	-	-	-	-	-	-	-	-	-	-
37 香 川	-	-	-	-	-	-	-	-	-	-	-
38 愛 媛	-	-	-	-	-	-	-	-	-	-	-
39 高 知	-	-	-	-	-	-	-	-	-	-	-
40 福 岡	-	-	-	-	-	-	-	-	-	-	-
41 佐 賀	-	-	-	-	-	-	-	-	-	-	-
42 長 崎	-	-	-	-	-	-	-	-	-	-	-
43 熊 本	-	-	-	-	-	-	-	-	-	-	-
44 大 分	-	-	-	-	-	-	-	-	-	-	-
45 宮 崎	25	-	-	-	-	-	-	-	-	-	-
46 鹿 児 島	-	-	-	-	-	-	-	-	-	-	-
47 沖 縄	-	-	-	-	-	-	-	-	-	-	-
合 計	2,896	-	-	-	-	-	-	-	6,928	-	-
令 和 3 年 度	2,654	-	-	-	-	-	-	-	2,200	-	100,000
令 和 2 年 度	2,808	-	-	-	-	-	-	-	4,018	-	100,000

(単位 千円)

借 方					貸 方				
特 別 損 失	当期利益金	合 計	経 常 収 益						
前期損益修正	当期利益金		施設収入	商品売上	商品販売益	販売手数料			
固定資産売却	固定資産除却	固定資産評価損	施設収入	商品売上	商品販売益	販売手数料			
-	-	15,172	-	-	-	-	1		
-	-	10,473	-	-	-	-	2		
-	-	2,450	-	-	-	-	3		
-	-	805	-	-	-	-	4		
-	-	-	-	-	-	-	5		
-	-	10,567	-	-	-	-	6		
-	-	-	-	-	-	-	7		
-	-	1,561	-	-	-	-	8		
-	-	27,115	-	-	-	-	9		
-	-	2,926	-	-	-	-	10		
-	-	636	-	-	-	2,605	11		
-	-	-	-	573,013	27,866	-	12		
-	-	9,808	-	-	-	-	13		
1	-	8,058	-	-	-	-	14		
-	-	-	-	-	-	-	15		
-	-	-	-	-	-	-	16		
-	-	-	-	-	-	-	17		
-	-	-	-	-	-	-	18		
-	-	-	-	-	-	-	19		
-	-	2,042	-	-	-	-	20		
-	-	-	-	-	-	-	21		
-	-	5,402	-	297,340	13,679	-	22		
-	-	-	-	-	-	-	23		
-	-	4,313	-	1,058,750	-	-	24		
-	-	-	-	-	-	-	25		
-	-	-	-	-	-	-	26		
-	-	-	-	-	-	-	27		
-	-	-	-	-	-	-	28		
-	-	-	-	-	-	-	29		
-	-	-	-	-	-	-	30		
-	-	6,155	-	-	14,480	-	31		
-	-	3,109	-	-	-	-	32		
-	-	-	-	-	-	-	33		
-	-	7,498	-	-	-	-	34		
-	-	-	-	-	-	-	35		
-	-	3,792	0	-	872	84	36		
-	-	-	-	-	-	-	37		
-	-	-	-	7,271	-	-	38		
-	-	-	-	6,524	2,579	-	39		
-	-	-	-	16,355	-	-	40		
-	-	-	-	-	-	-	41		
-	-	-	-	-	-	-	42		
-	-	4,264	-	-	-	-	43		
-	-	420	-	-	-	-	44		
-	-	11,969	-	-	-	-	45		
-	-	23	-	-	-	-	46		
-	-	-	-	-	-	-	47		
1	-	0	-	112,911	2,554,906	-	1,932,553	56,109	2,605
12	-	-	-	150,788	2,682,045	-	1,912,938	56,442	2,960
-	-	-	-	130,474	2,807,310	-	2,007,286	55,495	3,510

市町村職員共済組合

項目 組合名	貸 方													
	経					常						収	益	
	未実現利戻	利益入	受託手数	商品料	広告料	受取手数料	融資金利	償還利息	現金過不足	雑収入	補助金	寄附金	貸倒引当金戻	当入金入
1 北海道	-	-	8,384	-	-	-	-	-	-	565	-	-	-	-
2 青森	-	-	8,877	-	-	-	-	-	-	-	-	-	-	39
3 岩手	-	-	3,526	-	-	-	-	-	-	-	-	-	-	-
4 宮城	-	-	11,157	-	-	-	-	-	-	-	-	-	-	-
5 秋田	-	-	-	-	-	-	-	-	-	-	-	-	-	-
6 山形	-	-	34,486	-	-	-	-	-	-	169	-	-	-	-
7 福島	-	-	-	-	-	-	-	-	-	-	-	-	-	-
8 茨城	-	-	20,596	-	-	-	-	-	-	-	-	-	-	-
9 栃木	-	-	35,621	-	880	-	-	-	-	-	-	-	-	-
10 群馬	-	-	-	-	440	2,370	-	-	-	9	-	-	-	-
11 埼玉	-	-	-	-	-	-	59,716	-	-	4,574	-	-	-	-
12 千葉	-	-	-	-	-	-	-	-	-	3,780	-	-	-	-
13 東京都	-	-	17,180	-	1,840	236	-	-	-	-	-	-	-	-
14 神奈川県	-	-	-	-	-	8,895	-	-	-	-	-	-	-	-
15 新潟	-	-	-	-	-	-	-	-	-	-	-	-	-	-
16 富山	-	-	-	-	-	-	-	-	-	-	-	-	-	-
17 石川	-	-	-	-	-	-	-	-	-	-	-	-	-	-
18 福井	-	-	-	-	-	-	-	-	-	-	-	-	-	-
19 山梨	-	-	-	-	-	-	-	-	-	-	-	-	-	-
20 長野	-	-	-	-	-	24,358	-	-	-	18	-	-	-	-
21 岐阜	-	-	-	-	-	-	-	-	-	-	-	-	-	-
22 静岡県	1,172	-	944	-	-	-	-	-	-	3,117	-	-	-	-
23 愛知	-	-	-	-	-	-	-	-	-	-	-	-	-	-
24 三重	6,833	-	-	-	-	-	-	-	-	3,641	-	-	-	5,054
25 滋賀	-	-	-	-	-	-	-	-	-	-	-	-	-	-
26 京都	-	-	-	-	-	-	-	-	-	-	-	-	-	-
27 大阪	-	-	-	-	-	-	-	-	-	-	-	-	-	-
28 兵庫	-	-	-	-	-	-	-	-	-	-	-	-	-	-
29 奈良	-	-	-	-	-	-	-	-	-	-	-	-	-	-
30 和歌山	-	-	-	-	-	-	-	-	-	-	-	-	-	-
31 鳥取	-	-	-	-	-	-	-	-	-	-	-	-	-	6
32 島根	-	-	26,255	-	-	-	-	-	-	-	-	-	-	52
33 岡山	-	-	-	-	-	-	-	-	-	-	-	-	-	-
34 広島	-	-	38,523	-	-	-	-	-	-	804	-	-	-	895
35 山口	-	-	-	-	-	-	-	-	-	-	-	-	-	-
36 徳島	-	-	12,044	-	-	-	-	-	-	89	-	-	-	-
37 香川	-	-	-	-	-	-	-	-	-	-	-	-	-	-
38 愛媛	-	-	-	-	-	4,697	-	-	-	-	-	-	-	-
39 高知県	334	-	1,808	-	-	-	-	-	-	-	-	-	-	1,596
40 福岡	-	-	11,752	-	-	-	-	-	-	380	-	-	-	-
41 佐賀	-	-	-	-	-	-	-	-	-	-	-	-	-	-
42 長崎	-	-	-	-	-	-	-	-	-	-	-	-	-	-
43 熊本	6,399	-	47,003	-	-	-	-	-	-	574	-	-	-	-
44 大分	-	-	16,448	-	-	-	-	-	-	-	-	-	-	-
45 宮崎	-	-	40,847	-	-	-	-	-	-	-	-	-	-	-
46 鹿児島	14	-	2,976	-	-	-	-	-	-	842	-	-	-	2,004
47 沖縄	-	-	-	-	-	-	-	-	-	-	-	-	-	-
合計	14,753	-	338,426	-	3,160	40,556	59,716	-	-	18,560	-	-	-	9,646
令和3年度	16,210	-	344,366	-	3,683	43,178	63,571	-	-	16,067	-	-	-	65,432
令和2年度	16,140	-	364,989	-	2,883	42,027	66,599	-	-	15,218	-	-	-	64,835

(単位 千円)

貸		方							繰 入 金	
経	常	取	益	繰	入	金	繰	入	金	
災害補てん 引当金戻入	特別修繕 引当金戻入	利息及び 配当金	有価証券 売却益	有価証券 評価益	償還差益	承継差益	雑 益	保健経理より 繰入	保健経理より 相互繰入	
-	-	40	-	-	-	-	-	-	-	1
-	-	0	-	-	-	-	-	-	-	2
-	-	0	-	-	-	-	-	-	-	3
-	-	0	-	-	-	-	-	-	-	4
-	-	-	-	-	-	-	-	-	-	5
-	-	1	-	-	-	-	-	-	-	6
-	-	-	-	-	-	-	-	-	-	7
-	-	0	-	-	-	-	-	-	-	8
-	-	-	-	-	-	-	-	-	-	9
-	-	14,347	-	-	-	-	-	-	-	10
-	-	1	-	-	-	-	-	-	-	11
-	-	0	-	-	-	-	1	-	-	12
-	-	9,710	3,331	-	-	-	1,980	-	-	13
-	-	23,419	-	-	-	-	-	-	-	14
-	-	-	-	-	-	-	-	-	-	15
-	-	-	-	-	-	-	-	-	-	16
-	-	-	-	-	-	-	-	-	-	17
-	-	-	-	-	-	-	-	-	-	18
-	-	-	-	-	-	-	-	-	-	19
-	-	-	-	-	-	-	-	-	-	20
-	-	-	-	-	-	-	-	-	-	21
-	-	0	-	-	-	-	-	-	-	22
-	-	-	-	-	-	-	-	-	-	23
-	-	0	-	-	-	-	-	-	-	24
-	-	-	-	-	-	-	-	-	-	25
-	-	-	-	-	-	-	-	-	-	26
-	-	-	-	-	-	-	-	-	-	27
-	-	-	-	-	-	-	-	-	-	28
-	-	-	-	-	-	-	-	-	-	29
-	-	-	-	-	-	-	-	-	-	30
-	-	0	-	-	-	-	-	-	-	31
-	-	5	-	-	-	-	-	-	-	32
-	-	-	-	-	-	-	-	-	-	33
-	-	921	-	-	-	-	-	-	-	34
-	-	-	-	-	-	-	-	-	-	35
-	-	1	-	-	-	-	-	-	-	36
-	-	-	-	-	-	-	-	-	-	37
-	-	-	-	-	-	-	-	-	-	38
-	-	-	-	-	-	-	-	-	-	39
-	-	-	-	-	-	-	-	-	-	40
-	-	-	-	-	-	-	-	-	-	41
-	-	-	-	-	-	-	-	-	-	42
-	-	7,880	-	-	-	-	-	-	-	43
-	-	3	-	-	-	-	-	-	-	44
-	-	1	-	-	-	-	-	-	-	45
-	-	0	-	-	-	-	-	-	-	46
-	-	-	-	-	-	-	-	-	-	47
-	-	56,330	3,331	-	-	-	1,981	-	-	-
-	-	54,802	-	-	-	-	352	-	-	-
-	-	49,959	-	-	-	-	2,925	-	-	-

物資経理

組合名	項目	貸 方						当期損失金	合 計	
		繰 入 金		特 別 利 益						
		貯金経理より 相互繰入	貸付経理より 相互繰入	前期損益 修正益	固定資産 売却益	固定資産 評価益	当期損失金			
1	北海道	-	-	-	-	-	6,183	15,172	1	
2	青森	-	-	-	-	-	1,557	10,473	2	
3	岩手	-	-	-	-	-	-	3,526	3	
4	宮城	-	-	-	-	-	-	11,157	4	
5	秋田	-	-	-	-	-	-	-	5	
6	山形	-	-	-	-	-	-	34,656	6	
7	福島	-	-	-	-	-	-	-	7	
8	茨城	-	-	-	-	-	-	20,596	8	
9	栃木	-	-	-	-	-	-	36,501	9	
10	群馬	-	-	2	-	-	-	17,167	10	
11	埼玉	-	-	-	-	-	-	66,895	11	
12	千葉	-	-	-	-	-	2,401	607,062	12	
13	東京	-	-	-	-	-	-	34,277	13	
14	神奈川県	-	-	-	-	-	-	32,314	14	
15	新潟	-	-	-	-	-	-	-	15	
16	富山	-	-	-	-	-	-	-	16	
17	石川	-	-	-	-	-	-	-	17	
18	福井	-	-	-	-	-	-	-	18	
19	山梨	-	-	-	-	-	-	-	19	
20	長野	-	-	-	-	-	-	24,376	20	
21	岐阜	-	-	-	-	-	-	-	21	
22	静岡県	-	-	-	-	-	-	316,252	22	
23	愛知	-	-	-	-	-	-	-	23	
24	三重	-	-	-	-	-	-	1,074,278	24	
25	滋賀	-	-	-	-	-	-	-	25	
26	京都	-	-	-	-	-	-	-	26	
27	大阪	-	-	-	-	-	-	-	27	
28	兵庫	-	-	-	-	-	-	-	28	
29	奈良	-	-	-	-	-	-	-	29	
30	和歌山	-	-	-	-	-	-	-	30	
31	鳥取	-	-	-	-	-	-	14,486	31	
32	島根	-	-	-	-	-	-	26,313	32	
33	岡山	-	-	-	-	-	-	-	33	
34	広島	-	-	-	-	-	-	41,143	34	
35	山口	-	-	-	-	-	-	-	35	
36	徳島	-	-	-	-	-	-	13,091	36	
37	香川	-	-	-	-	-	-	-	37	
38	愛媛	-	-	-	-	-	2,575	7,271	38	
39	高知	-	-	-	-	-	207	6,524	39	
40	福岡	-	-	-	-	-	4,222	16,355	40	
41	佐賀	-	-	-	-	-	-	-	41	
42	長崎	-	-	-	-	-	-	-	42	
43	熊本	-	-	-	-	-	-	61,856	43	
44	大分	-	-	-	-	-	-	16,451	44	
45	宮崎	-	-	-	-	-	-	40,849	45	
46	鹿児島	-	-	30	-	-	-	5,867	46	
47	沖縄	-	-	-	-	-	-	-	47	
合 計		-	-	32	-	-	17,146	2,554,906		
令和3年度		2,408	-	167	-	-	99,469	2,682,045		
令和2年度		2,520	-	3,496	-	-	109,428	2,807,310		

(注) 金額については表示単位未満を四捨五入しているため、内訳と合計が一致しない場合がある。

19 財形經理貸借対照表

(1) 都市職員共済組合

項目 組合名	借 方									
	流 動					資 産				
	現 金	小口現金	当座預金	普通預金	通知預金	定期預金	金銭信託	有価証券	貸付信託	証券投資信託
1 北海道都市	-	-	-	-	-	9,890	-	-	-	-
2 仙 台 市	-	-	-	-	-	-	-	-	-	-
3 愛知県都市	-	-	-	446	-	-	-	-	-	-
合 計	-	-	-	446	-	9,890	-	-	-	-
令和3年度	-	-	-	446	-	9,890	-	-	-	-
令和2年度	-	-	-	446	-	9,890	-	-	-	-

(単位 千円)

借 方										
流 動					資 産					
貯 蔵 品	立 替 金	仮 払 金	前 払 費 用	未 収 収 益	短 期 貸 付 金	未 収 金	償 還 金 過 不 足	未 達 回 送 金	貸 倒 引 当 金	
-	-	-	-	0	-	-	-	-	-	1
-	-	-	-	-	-	-	-	-	-	2
-	-	-	-	-	-	-	-	-	-	3
-	-	-	-	0	-	-	-	-	-	-
-	-	-	-	0	-	-	-	-	-	-
-	-	-	-	0	-	-	-	-	-	-

財形
経理

(1) 都市職員共済組合

項目 組合名	借 方							貸 方		
	固 定 資 産					繰 延 資 産	合 計	流 動 負 債		
	車 両 及 び 運 搬 具	器 具 及 び 備 品	電 話 加 入 権	組 合 貸 付 金	財 形 貸 付 金	開 発 費		短 期 借 入 金	未 払 消 費 税	未 払 金
1 北海道都市	-	-	-	-	-	-	9,891	-	-	-
2 仙 台 市	-	-	-	-	-	-	-	-	-	-
3 愛知県都市	-	-	-	-	-	-	446	-	-	-
合 計	-	-	-	-	-	-	10,336	-	-	-
令 和 3 年 度	-	-	-	-	-	-	10,336	-	-	-
令 和 2 年 度	-	-	-	-	-	-	10,336	-	-	-

(注) 金額については表示単位未満を四捨五入しているため、内訳と合計が一致しない場合がある。

(単位 千円)

貸						方				剰余金(欠損金)		合計
流動負債						固定負債				資本剰余金	利益剰余金 又は欠損金 (△)	
未払費用	前受金	預り金	前受収益	仮受金	償還金過不足	長期借入金	退職引当金	給与引当金	災害補てん金	資本剰余金	利益剰余金 又は欠損金 (△)	
-	-	-	-	-	-	-	-	-	-	-	9,891	9,891
-	-	-	-	-	-	-	-	-	-	-	-	-
-	-	-	-	-	-	-	-	-	-	-	446	446
-	-	-	-	-	-	-	-	-	-	-	10,336	10,336
-	-	-	-	-	-	-	-	-	-	-	10,336	10,336
-	-	-	-	-	-	-	-	-	-	-	10,336	10,336

1
2
3財形
経理

(2) 市町村職員共済組合

項目 組合名	借 方									
	流 動					資 産				
	現 金	小口現金	当座預金	普通預金	通知預金	定期預金	金銭信託	有価証券	貸付信託	証券投資信託
1 北海道	-	-	-	-	-	-	-	-	-	-
2 青森	-	-	-	-	-	-	-	-	-	-
3 岩手	-	-	-	-	-	-	-	-	-	-
4 宮城	-	-	-	-	-	-	-	-	-	-
5 秋田	-	-	-	-	-	-	-	-	-	-
6 山形	-	-	-	-	-	-	-	-	-	-
7 福島	-	-	-	-	-	-	-	-	-	-
8 茨城	-	-	-	1	-	-	-	-	-	-
9 栃木	-	-	-	-	-	-	-	-	-	-
10 群馬	-	-	-	-	-	-	-	-	-	-
11 埼玉	-	-	-	0	-	-	-	-	-	-
12 千葉	-	-	-	7	-	-	-	-	-	-
13 東京都	-	-	-	378	-	-	-	-	-	-
14 神奈川県	-	-	-	-	-	-	-	-	-	-
15 新潟	-	-	-	92	-	702	-	-	-	-
16 富山	-	-	-	48	-	300	-	-	-	-
17 石川	-	-	-	145	-	-	-	-	-	-
18 福井	-	-	-	-	-	-	-	-	-	-
19 山梨	-	-	-	1	-	-	-	-	-	-
20 長野	-	-	-	-	-	-	-	-	-	-
21 岐阜	-	-	-	-	-	-	-	-	-	-
22 静岡県	-	-	-	-	-	-	-	-	-	-
23 愛知県	-	-	-	-	-	-	-	-	-	-
24 三重	-	-	-	-	-	-	-	-	-	-
25 滋賀	-	-	-	974	-	-	-	-	-	-
26 京都	-	-	-	0	-	-	-	-	-	-
27 大阪	-	-	-	-	-	-	-	-	-	-
28 兵庫県	-	-	-	-	-	-	-	-	-	-
29 奈良	-	-	-	-	-	-	-	-	-	-
30 和歌山	-	-	-	-	-	-	-	-	-	-
31 鳥取	-	-	-	-	-	-	-	-	-	-
32 島根	-	-	-	-	-	-	-	-	-	-
33 岡山	-	-	-	-	-	-	-	-	-	-
34 広島	-	-	-	-	-	-	-	-	-	-
35 山口	-	-	-	-	-	-	-	-	-	-
36 徳島	-	-	-	-	-	-	-	-	-	-
37 香川	-	-	-	-	-	-	-	-	-	-
38 愛媛	-	-	-	-	-	-	-	-	-	-
39 高知	-	-	-	-	-	-	-	-	-	-
40 福岡	-	-	-	-	-	-	-	-	-	-
41 佐賀	-	-	-	49	-	-	-	-	-	-
42 長崎	-	-	-	-	-	-	-	-	-	-
43 熊本	-	-	-	-	-	-	-	-	-	-
44 大分	-	-	-	-	-	-	-	-	-	-
45 宮崎	-	-	-	-	-	-	-	-	-	-
46 鹿児島	-	-	-	2,078	-	-	-	-	-	-
47 沖縄	-	-	-	-	-	-	-	-	-	-
合計	-	-	-	3,772	-	1,002	-	-	-	-
令和3年度	-	-	-	3,772	-	1,002	-	-	-	-
令和2年度	-	-	-	3,772	-	1,002	-	-	-	-

(単位 千円)

借 方									
流 動					資 産				
貯 蔵 品	立 替 金	仮 払 金	前 払 費 用	未 収 収 益	短 期 貸 付 金	未 収 金	償 還 金 過 不 足	未 達 回 送 金	貸 倒 引 当 金
-	-	-	-	-	-	-	-	-	-
-	-	-	-	-	-	-	-	-	-
-	-	-	-	-	-	-	-	-	-
-	-	-	-	-	-	-	-	-	-
-	-	-	-	-	-	-	-	-	-
-	-	-	-	-	-	-	-	-	-
-	-	-	-	-	-	-	-	-	-
-	-	-	-	-	-	-	-	-	-
-	-	-	-	-	-	-	-	-	-
-	-	-	-	-	-	-	-	-	-
-	-	-	-	-	-	-	-	-	-
-	-	-	-	-	-	-	-	-	-
-	-	-	-	-	-	-	-	-	-
-	-	-	-	-	-	-	-	-	-
-	-	-	-	0	-	-	-	-	-
-	-	-	-	0	-	-	-	-	-
-	-	-	-	-	-	-	-	-	-
-	-	-	-	-	-	-	-	-	-
-	-	-	-	-	-	-	-	-	-
-	-	-	-	-	-	-	-	-	-
-	-	-	-	-	-	-	-	-	-
-	-	-	-	-	-	-	-	-	-
-	-	-	-	-	-	-	-	-	-
-	-	-	-	-	-	-	-	-	-
-	-	-	-	-	-	-	-	-	-
-	-	-	-	-	-	-	-	-	-
-	-	-	-	-	-	-	-	-	-
-	-	-	-	-	-	-	-	-	-
-	-	-	-	-	-	-	-	-	-
-	-	-	-	-	-	-	-	-	-
-	-	-	-	-	-	-	-	-	-
-	-	-	-	-	-	-	-	-	-
-	-	-	-	-	-	-	-	-	-
-	-	-	-	-	-	-	-	-	-
-	-	-	-	-	-	-	-	-	-
-	-	-	-	-	-	-	-	-	-
-	-	-	-	-	-	-	-	-	-
-	-	-	-	-	-	-	-	-	-
-	-	-	-	-	-	-	-	-	-
-	-	-	-	0	-	-	-	-	-
-	-	-	-	-	-	-	-	-	-
-	-	-	-	0	-	-	-	-	-
-	-	-	-	-	-	-	-	-	-
-	-	-	-	0	-	-	-	-	-

1
2
3
4
5
6
7
8
9
10
11
12
13
14
15
16
17
18
19
20
21
22
23
24
25
26
27
28
29
30
31
32
33
34
35
36
37
38
39
40
41
42
43
44
45
46
47

財形経理

(2) 市町村職員共済組合

項目 組合名	借 方							貸 方		
	固 定 資 産				繰 延 資 産	合 計	流 動 負 債			
	車 両 及 び 運 搬 具 備	器 具 及 び 品	電 話 加 入 権	組 合 貸 付 金			財 形 貸 付 金	開 発 費	短 期 借 入 金	未 払 消 費 税
1 北海道	-	-	-	-	-	-	-	-	-	-
2 青森	-	-	-	-	-	-	-	-	-	-
3 岩手	-	-	-	-	-	-	-	-	-	-
4 宮城	-	-	-	-	-	-	-	-	-	-
5 秋田	-	-	-	-	-	-	-	-	-	-
6 山形	-	-	-	-	-	-	-	-	-	-
7 福島	-	-	-	-	-	-	-	-	-	-
8 茨城	-	-	-	-	21,889	-	21,890	-	-	-
9 栃木	-	-	-	-	-	-	-	-	-	-
10 群馬	-	-	-	-	-	-	-	-	-	-
11 埼玉	-	-	-	-	67,386	-	67,386	-	-	-
12 千葉	-	-	-	-	31,728	-	31,735	-	-	-
13 東京都	-	-	-	-	-	-	378	-	-	-
14 神奈川県	-	-	-	-	2,735	-	2,735	-	-	-
15 新潟	-	-	-	-	26,225	-	27,018	-	-	-
16 富山	-	-	-	-	-	-	348	-	-	-
17 石川	-	-	-	-	-	-	145	-	-	-
18 福井	-	-	-	-	-	-	-	-	-	-
19 山梨	-	-	-	-	2,929	-	2,930	-	-	-
20 長野	-	-	-	-	-	-	-	-	-	-
21 岐阜	-	-	-	-	-	-	-	-	-	-
22 静岡県	-	-	-	-	-	-	-	-	-	-
23 愛知県	-	-	-	-	-	-	-	-	-	-
24 三重	-	-	-	-	-	-	-	-	-	-
25 滋賀	-	-	-	-	21,542	-	22,516	-	-	-
26 京都	-	-	-	-	5,662	-	5,662	-	-	-
27 大阪	-	-	-	-	-	-	-	-	-	-
28 兵庫県	-	-	-	-	-	-	-	-	-	-
29 奈良	-	-	-	-	-	-	-	-	-	-
30 和歌山	-	-	-	-	-	-	-	-	-	-
31 鳥取	-	-	-	-	-	-	-	-	-	-
32 島根	-	-	-	-	-	-	-	-	-	-
33 岡山	-	-	-	-	-	-	-	-	-	-
34 広島	-	-	-	-	-	-	-	-	-	-
35 山口	-	-	-	-	-	-	-	-	-	-
36 徳島	-	-	-	-	-	-	-	-	-	-
37 香川	-	-	-	-	-	-	-	-	-	-
38 愛媛	-	-	-	-	-	-	-	-	-	-
39 高知	-	-	-	-	-	-	-	-	-	-
40 福岡	-	-	-	-	-	-	-	-	-	-
41 佐賀	-	-	-	-	-	-	49	-	-	-
42 長崎	-	-	-	-	-	-	-	-	-	-
43 熊本	-	-	-	-	-	-	-	-	-	-
44 大分	-	-	-	-	-	-	-	-	-	-
45 宮崎	-	-	-	-	-	-	-	-	-	-
46 鹿児島	-	-	-	-	-	-	2,078	-	-	-
47 沖縄	-	-	-	-	-	-	-	-	-	-
合計	-	-	-	-	180,096	-	184,870	-	-	-
令和3年度	-	-	-	-	197,651	-	202,425	-	-	-
令和2年度	-	-	-	-	217,775	-	222,549	-	-	-

(注) 金額については表示単位未満を四捨五入しているため、内訳と合計が一致しない場合がある。

(単位 千円)

貸						方				剰余金(欠損金)		合計
流動負債						固定負債				剰余金(欠損金)		
未払費用	前受金	預り金	前受収益	仮受金	償還金過不足	長期借入金	退職給当引当金	災害補てん金	資本剰余金	利益剰余金又は欠損金(△)		
-	-	-	-	-	-	-	-	-	-	-	-	1
-	-	-	-	-	-	-	-	-	-	-	-	2
-	-	-	-	-	-	-	-	-	-	-	-	3
-	-	-	-	-	-	-	-	-	-	-	-	4
-	-	-	-	-	-	-	-	-	-	-	-	5
-	-	-	-	-	-	-	-	-	-	-	-	6
-	-	-	-	-	-	21,889	-	-	-	1	21,890	8
-	-	-	-	-	-	-	-	-	-	-	-	9
-	-	-	-	-	-	-	-	-	-	-	-	10
-	-	-	-	-	-	67,386	-	-	-	0	67,386	11
-	-	-	-	-	-	31,728	-	-	-	7	31,735	12
-	-	-	-	-	-	-	-	-	-	378	378	13
-	-	-	-	-	-	2,735	-	-	-	-	2,735	14
-	-	-	-	-	-	26,225	-	-	-	793	27,018	15
-	-	-	-	-	-	-	-	-	-	348	348	16
-	-	-	-	-	-	-	-	-	-	145	145	17
-	-	-	-	-	-	-	-	-	-	-	-	18
-	-	-	-	-	-	2,929	-	-	-	1	2,930	19
-	-	-	-	-	-	-	-	-	-	-	-	20
-	-	-	-	-	-	-	-	-	-	-	-	21
-	-	-	-	-	-	-	-	-	-	-	-	22
-	-	-	-	-	-	-	-	-	-	-	-	23
-	-	-	-	-	-	-	-	-	-	-	-	24
-	-	-	-	-	-	21,542	-	-	-	974	22,516	25
-	-	-	-	-	-	5,662	-	-	-	0	5,662	26
-	-	-	-	-	-	-	-	-	-	-	-	27
-	-	-	-	-	-	-	-	-	-	-	-	28
-	-	-	-	-	-	-	-	-	-	-	-	29
-	-	-	-	-	-	-	-	-	-	-	-	30
-	-	-	-	-	-	-	-	-	-	-	-	31
-	-	-	-	-	-	-	-	-	-	-	-	32
-	-	-	-	-	-	-	-	-	-	-	-	33
-	-	-	-	-	-	-	-	-	-	-	-	34
-	-	-	-	-	-	-	-	-	-	-	-	35
-	-	-	-	-	-	-	-	-	-	-	-	36
-	-	-	-	-	-	-	-	-	-	-	-	37
-	-	-	-	-	-	-	-	-	-	-	-	38
-	-	-	-	-	-	-	-	-	-	-	-	39
-	-	-	-	-	-	-	-	-	-	-	-	40
-	-	-	-	-	-	-	-	-	-	49	49	41
-	-	-	-	-	-	-	-	-	-	-	-	42
-	-	-	-	-	-	-	-	-	-	-	-	43
-	-	-	-	-	-	-	-	-	-	-	-	44
-	-	-	-	-	-	-	-	-	-	-	-	45
-	-	-	-	-	-	-	-	-	-	2,078	2,078	46
-	-	-	-	-	-	-	-	-	-	-	-	47
-	-	-	-	-	-	180,096	-	-	-	4,774	184,870	
-	-	-	-	-	-	197,651	-	-	-	4,774	202,425	
-	-	-	-	-	-	217,775	-	-	-	4,774	222,549	

財形経理

20 財形經理損益計算書

(1) 都市職員共済組合

項目 組合名	借 方									
	経 常					費 用				
	役員報酬	職員給与	厚生費	旅費	事務費	賃金	委託費	光熱水料	燃料費	被服費
1 北海道都市	-	-	-	-	-	-	-	-	-	-
2 仙台市	-	-	-	-	-	-	-	-	-	-
3 愛知県都市	-	-	-	-	-	-	-	-	-	-
合 計	-	-	-	-	-	-	-	-	-	-
令和3年度	-	-	-	-	-	-	-	-	-	-
令和2年度	-	-	-	-	-	-	-	-	-	-

(単位 千円)

借 方										
経 常 費 用										
修繕費	洗濯費	賃借料	保険料	保 還 險 付 担 金	調査研究費	普及費	諸謝金	食糧費	負担金	
-	-	-	-	-	-	-	-	-	-	1
-	-	-	-	-	-	-	-	-	-	2
-	-	-	-	-	-	-	-	-	-	3
-	-	-	-	-	-	-	-	-	-	
-	-	-	-	-	-	-	-	-	-	
-	-	-	-	-	-	-	-	-	-	

財形經理

(1) 都市職員共済組合

項目 組合名	借 方										
	経 常 費 用										
	連合会分担金	消 費 税	信託等 手 数	買 料	雑 費	減価償却費	災害補てん 引当金繰入	貸倒引当金 繰入	支 払 利 息	開 発 費 償 却	有 価 証 券 売 却 損
1 北海道都市	-	-	-	-	-	-	-	-	-	-	-
2 仙 台 市	-	-	-	-	-	-	-	-	-	-	-
3 愛知県都市	-	-	-	-	-	-	-	-	-	-	-
合 計	-	-	-	-	-	-	-	-	-	-	-
令 和 3 年 度	-	-	-	-	-	-	-	-	-	-	-
令 和 2 年 度	-	-	-	-	-	-	-	-	-	-	-

(単位 千円)

借					方					
経常費用				繰入金	特別損失					
有価証券 評価損	償還差損	承継差損	貸倒損失	雑損	他経理へ 相互繰入	前期損益 修正	固定資産 売却損	固定資産 除却損	固定資産 評価損	
-	-	-	-	-	-	-	-	-	-	1
-	-	-	-	-	-	-	-	-	-	2
-	-	-	-	-	-	-	-	-	-	3
-	-	-	-	-	-	-	-	-	-	
-	-	-	-	-	-	-	-	-	-	
-	-	-	-	-	-	-	-	-	-	

財形
経理

(1) 都市職員共済組合

項目 組合名	借 方		貸 方								
	当期利益金	合 計	経 常 収 益								
	当期利益金		財形貸付利息	組合貸付利息	雑収入	補助金	保険負担金	保険料還付金受入	寄附金	貸倒引当金戻入	
1 北海道都市	0	0	-	-	-	-	-	-	-	-	-
2 仙台市	-	-	-	-	-	-	-	-	-	-	-
3 愛知県都市	0	0	-	-	-	-	-	-	-	-	-
合 計	0	0	-	-	-	-	-	-	-	-	-
令和3年度	0	0	-	-	-	-	-	-	-	-	-
令和2年度	0	0	-	-	-	-	-	-	-	-	-

(単位 千円)

貸 方									
経 常 収 益								繰 入 金	
災 害 補 て ん 引 当 金 戻 入	利 息 及 び 配 当 金	有 価 証 券 却 益	有 価 証 券 評 価 益	償 還 差 益	承 継 差 益	賠 償 金	雑 益	保 健 経 理 よ り 繰 入	他 経 理 よ り 相 互 繰 入
-	0	-	-	-	-	-	-	-	-
-	-	-	-	-	-	-	-	-	-
-	0	-	-	-	-	-	-	-	-
-	0	-	-	-	-	-	-	-	-
-	0	-	-	-	-	-	-	-	-
-	0	-	-	-	-	-	-	-	-

1
2
3

財形経理

(1) 都市職員共済組合

(単位 千円)

項目 組合名	貸 方						合 計
	特 別 利 益			当 期 損 失 金			
	前 期 損 益 修 正	固 定 資 産 売 却 益	固 定 資 産 評 価 益	当 期 損 失 金			
1 北海道都市	-	-	-	-	-	0	1
2 仙 台 市	-	-	-	-	-	-	2
3 愛知県都市	-	-	-	-	-	0	3
合 計	-	-	-	-	-	0	
令 和 3 年 度	-	-	-	-	-	0	
令 和 2 年 度	-	-	-	-	-	0	

(注) 金額については表示単位未満を四捨五入しているため、内訳と合計が一致しない場合がある。

(2) 市町村職員共済組合

項目 組合名	借 方									
	経		常			費			用	
	役員報酬	職員給与	厚生費	旅費	事務費	賃金	委託費	光熱水料	燃料費	被服費
1 北海道	-	-	-	-	-	-	-	-	-	-
2 青森	-	-	-	-	-	-	-	-	-	-
3 岩手	-	-	-	-	-	-	-	-	-	-
4 宮城	-	-	-	-	-	-	-	-	-	-
5 秋田	-	-	-	-	-	-	-	-	-	-
6 山形	-	-	-	-	-	-	-	-	-	-
7 福島	-	-	-	-	-	-	-	-	-	-
8 茨城	-	-	-	-	-	-	-	-	-	-
9 栃木	-	-	-	-	-	-	-	-	-	-
10 群馬	-	-	-	-	-	-	-	-	-	-
11 埼玉	-	-	-	-	-	-	-	-	-	-
12 千葉県	-	-	-	-	-	-	-	-	-	-
13 東京都	-	-	-	-	-	-	-	-	-	-
14 神奈川県	-	-	-	-	-	-	-	-	-	-
15 新潟	-	-	-	-	-	-	-	-	-	-
16 富山	-	-	-	-	-	-	-	-	-	-
17 石川	-	-	-	-	-	-	-	-	-	-
18 福井	-	-	-	-	-	-	-	-	-	-
19 山梨	-	-	-	-	-	-	-	-	-	-
20 長野	-	-	-	-	-	-	-	-	-	-
21 岐阜	-	-	-	-	-	-	-	-	-	-
22 静岡県	-	-	-	-	-	-	-	-	-	-
23 愛知県	-	-	-	-	-	-	-	-	-	-
24 三重	-	-	-	-	-	-	-	-	-	-
25 滋賀	-	-	-	-	-	-	-	-	-	-
26 京都	-	-	-	-	-	-	-	-	-	-
27 大阪	-	-	-	-	-	-	-	-	-	-
28 兵庫県	-	-	-	-	-	-	-	-	-	-
29 奈良	-	-	-	-	-	-	-	-	-	-
30 和歌山	-	-	-	-	-	-	-	-	-	-
31 鳥取	-	-	-	-	-	-	-	-	-	-
32 島根	-	-	-	-	-	-	-	-	-	-
33 岡山	-	-	-	-	-	-	-	-	-	-
34 広島	-	-	-	-	-	-	-	-	-	-
35 山口	-	-	-	-	-	-	-	-	-	-
36 徳島	-	-	-	-	-	-	-	-	-	-
37 香川	-	-	-	-	-	-	-	-	-	-
38 愛媛	-	-	-	-	-	-	-	-	-	-
39 高知	-	-	-	-	-	-	-	-	-	-
40 福岡	-	-	-	-	-	-	-	-	-	-
41 佐賀	-	-	-	-	-	-	-	-	-	-
42 長崎	-	-	-	-	-	-	-	-	-	-
43 熊本	-	-	-	-	-	-	-	-	-	-
44 大分	-	-	-	-	-	-	-	-	-	-
45 宮崎	-	-	-	-	-	-	-	-	-	-
46 鹿児島	-	-	-	-	-	-	-	-	-	-
47 沖縄	-	-	-	-	-	-	-	-	-	-
合計	-	-	-	-	-	-	-	-	-	-
令和3年度	-	-	-	-	-	-	-	-	-	-
令和2年度	-	-	-	-	-	-	-	-	-	-

(単位 千円)

借 方										
経 常					費 用					
修繕費	洗濯費	賃借料	保険料	保還 險負 付担 金	調査研究費	普及費	諸謝金	食糧費	負担金	
-	-	-	-	-	-	-	-	-	-	1
-	-	-	-	-	-	-	-	-	-	2
-	-	-	-	-	-	-	-	-	-	3
-	-	-	-	-	-	-	-	-	-	4
-	-	-	-	-	-	-	-	-	-	5
-	-	-	-	-	-	-	-	-	-	6
-	-	-	-	-	-	-	-	-	-	7
-	-	-	-	-	-	-	-	-	-	8
-	-	-	-	-	-	-	-	-	-	9
-	-	-	-	-	-	-	-	-	-	10
-	-	-	-	-	-	-	-	-	-	11
-	-	-	-	-	-	-	-	-	-	12
-	-	-	-	-	-	-	-	-	-	13
-	-	-	-	-	-	-	-	-	-	14
-	-	-	-	-	-	-	-	-	-	15
-	-	-	-	-	-	-	-	-	-	16
-	-	-	-	-	-	-	-	-	-	17
-	-	-	-	-	-	-	-	-	-	18
-	-	-	-	-	-	-	-	-	-	19
-	-	-	-	-	-	-	-	-	-	20
-	-	-	-	-	-	-	-	-	-	21
-	-	-	-	-	-	-	-	-	-	22
-	-	-	-	-	-	-	-	-	-	23
-	-	-	-	-	-	-	-	-	-	24
-	-	-	-	22	-	-	-	-	-	25
-	-	-	-	-	-	-	-	-	-	26
-	-	-	-	-	-	-	-	-	-	27
-	-	-	-	-	-	-	-	-	-	28
-	-	-	-	-	-	-	-	-	-	29
-	-	-	-	-	-	-	-	-	-	30
-	-	-	-	-	-	-	-	-	-	31
-	-	-	-	-	-	-	-	-	-	32
-	-	-	-	-	-	-	-	-	-	33
-	-	-	-	-	-	-	-	-	-	34
-	-	-	-	-	-	-	-	-	-	35
-	-	-	-	-	-	-	-	-	-	36
-	-	-	-	-	-	-	-	-	-	37
-	-	-	-	-	-	-	-	-	-	38
-	-	-	-	-	-	-	-	-	-	39
-	-	-	-	-	-	-	-	-	-	40
-	-	-	-	-	-	-	-	-	-	41
-	-	-	-	-	-	-	-	-	-	42
-	-	-	-	-	-	-	-	-	-	43
-	-	-	-	-	-	-	-	-	-	44
-	-	-	-	-	-	-	-	-	-	45
-	-	-	-	-	-	-	-	-	-	46
-	-	-	-	-	-	-	-	-	-	47
-	-	-	-	22	-	-	-	-	-	
-	-	-	-	9	-	-	-	-	-	
-	-	-	-	27	-	-	-	-	-	

財形
経理

(2) 市町村職員共済組合

項目 組合名	借 方											
	経					用						
	連合会分担金	消費税	信託等 手数	売買料	雑費	減価償却費	災害補てん 引当金繰入	貸倒引当 金繰入	支払利息	開発費償却	有価証券 売却	券損
1 北海道	-	-	-	-	-	-	-	-	-	-	-	-
2 青森	-	-	-	-	-	-	-	-	-	-	-	-
3 岩手	-	-	-	-	-	-	-	-	-	-	-	-
4 宮城	-	-	-	-	-	-	-	-	-	-	-	-
5 秋田	-	-	-	-	-	-	-	-	-	-	-	-
6 山形	-	-	-	-	-	-	-	-	-	-	-	-
7 福島	-	-	-	-	-	-	-	-	-	-	-	-
8 茨城	-	-	-	-	-	-	-	-	144	-	-	-
9 栃木	-	-	-	-	-	-	-	-	-	-	-	-
10 群馬	-	-	-	-	-	-	-	-	-	-	-	-
11 埼玉	-	-	-	-	-	-	-	-	366	-	-	-
12 千葉	-	-	-	-	-	-	-	-	210	-	-	-
13 東京都	-	-	-	-	-	-	-	-	-	-	-	-
14 神奈川県	-	-	-	-	-	-	-	-	17	-	-	-
15 新潟	-	-	-	-	-	-	-	-	197	-	-	-
16 富山	-	-	-	-	-	-	-	-	-	-	-	-
17 石川	-	-	-	-	-	-	-	-	-	-	-	-
18 福井	-	-	-	-	-	-	-	-	-	-	-	-
19 山梨	-	-	-	-	-	-	-	-	25	-	-	-
20 長野	-	-	-	-	-	-	-	-	-	-	-	-
21 岐阜	-	-	-	-	-	-	-	-	-	-	-	-
22 静岡県	-	-	-	-	-	-	-	-	-	-	-	-
23 愛知県	-	-	-	-	-	-	-	-	-	-	-	-
24 三重	-	-	-	-	-	-	-	-	-	-	-	-
25 滋賀	-	-	-	-	-	-	-	-	124	-	-	-
26 京都	-	-	-	-	-	-	-	-	31	-	-	-
27 大阪	-	-	-	-	-	-	-	-	-	-	-	-
28 兵庫県	-	-	-	-	-	-	-	-	-	-	-	-
29 奈良	-	-	-	-	-	-	-	-	-	-	-	-
30 和歌山	-	-	-	-	-	-	-	-	-	-	-	-
31 鳥取	-	-	-	-	-	-	-	-	-	-	-	-
32 島根	-	-	-	-	-	-	-	-	-	-	-	-
33 岡山	-	-	-	-	-	-	-	-	-	-	-	-
34 広島	-	-	-	-	-	-	-	-	-	-	-	-
35 山口	-	-	-	-	-	-	-	-	-	-	-	-
36 徳島	-	-	-	-	-	-	-	-	-	-	-	-
37 香川	-	-	-	-	-	-	-	-	-	-	-	-
38 愛媛	-	-	-	-	-	-	-	-	-	-	-	-
39 高知	-	-	-	-	-	-	-	-	-	-	-	-
40 福岡	-	-	-	-	-	-	-	-	-	-	-	-
41 佐賀	-	-	-	-	-	-	-	-	-	-	-	-
42 長崎	-	-	-	-	-	-	-	-	-	-	-	-
43 熊本	-	-	-	-	-	-	-	-	-	-	-	-
44 大分	-	-	-	-	-	-	-	-	-	-	-	-
45 宮崎	-	-	-	-	-	-	-	-	-	-	-	-
46 鹿児島	-	-	-	-	-	-	-	-	-	-	-	-
47 沖縄	-	-	-	-	-	-	-	-	-	-	-	-
合計	-	-	-	-	-	-	-	-	1,114	-	-	-
令和3年度	-	-	-	-	-	-	-	-	1,151	-	-	-
令和2年度	-	-	-	-	-	-	-	-	1,250	-	-	-

(2) 市町村職員共済組合

項目 組合名	借 方		貸 方							
	当期利益金	合 計	経 常		収			益		
	当期利益金		財形貸付金 利	組合貸付金 利息	雑収入	補助金	保険負担金	保険料還付金 受入	寄 附 金	貸倒引当金 戻入
1 北海道	-	-	-	-	-	-	-	-	-	-
2 青森	-	-	-	-	-	-	-	-	-	-
3 岩手	-	-	-	-	-	-	-	-	-	-
4 宮城	-	-	-	-	-	-	-	-	-	-
5 秋田	-	-	-	-	-	-	-	-	-	-
6 山形	-	-	-	-	-	-	-	-	-	-
7 福島	-	-	-	-	-	-	-	-	-	-
8 茨城	-	144	144	-	-	-	-	-	-	-
9 栃木	-	-	-	-	-	-	-	-	-	-
10 群馬	-	-	-	-	-	-	-	-	-	-
11 埼玉	-	366	366	-	-	-	-	-	-	-
12 千葉	-	210	210	-	-	-	-	-	-	-
13 東京都	-	-	-	-	-	-	-	-	-	-
14 神奈川県	-	17	17	-	-	-	-	-	-	-
15 新潟	0	197	197	-	-	-	-	-	-	-
16 富山	0	0	-	-	-	-	-	-	-	-
17 石川	-	-	-	-	-	-	-	-	-	-
18 福井	-	-	-	-	-	-	-	-	-	-
19 山梨	0	25	25	-	-	-	-	-	-	-
20 長野	-	-	-	-	-	-	-	-	-	-
21 岐阜	-	-	-	-	-	-	-	-	-	-
22 静岡県	-	-	-	-	-	-	-	-	-	-
23 愛知県	-	-	-	-	-	-	-	-	-	-
24 三重	-	-	-	-	-	-	-	-	-	-
25 滋賀	0	146	124	-	-	-	22	-	-	-
26 京都	-	31	31	-	-	-	-	-	-	-
27 大阪	-	-	-	-	-	-	-	-	-	-
28 兵庫県	-	-	-	-	-	-	-	-	-	-
29 奈良	-	-	-	-	-	-	-	-	-	-
30 和歌山	-	-	-	-	-	-	-	-	-	-
31 鳥取	-	-	-	-	-	-	-	-	-	-
32 島根	-	-	-	-	-	-	-	-	-	-
33 岡山	-	-	-	-	-	-	-	-	-	-
34 広島	-	-	-	-	-	-	-	-	-	-
35 山口	-	-	-	-	-	-	-	-	-	-
36 徳島	-	-	-	-	-	-	-	-	-	-
37 香川	-	-	-	-	-	-	-	-	-	-
38 愛媛	-	-	-	-	-	-	-	-	-	-
39 高知	-	-	-	-	-	-	-	-	-	-
40 福岡	-	-	-	-	-	-	-	-	-	-
41 佐賀	-	-	-	-	-	-	-	-	-	-
42 長崎	-	-	-	-	-	-	-	-	-	-
43 熊本	-	-	-	-	-	-	-	-	-	-
44 大分	-	-	-	-	-	-	-	-	-	-
45 宮崎	-	-	-	-	-	-	-	-	-	-
46 鹿児島	0	0	-	-	-	-	-	-	-	-
47 沖縄	-	-	-	-	-	-	-	-	-	-
合 計	0	1,136	1,114	-	-	-	22	-	-	-
令和3年度	0	1,160	1,151	-	-	-	9	-	-	-
令和2年度	0	1,277	1,250	-	-	-	27	-	-	-

(単位 千円)

貸 方										繰 入 金	
経										繰 入 金	
災 害 補 て ん 引 当 金 戻 入	利 息 及 び 配 当 金	有 価 証 券 売 却	有 価 証 券 評 価	有 価 証 券 益	償 還 差 益	承 継 差 益	賠 償 金	雑 益	保 健 経 理 繰 入	他 経 理 繰 入	
-	-	-	-	-	-	-	-	-	-	-	1
-	-	-	-	-	-	-	-	-	-	-	2
-	-	-	-	-	-	-	-	-	-	-	3
-	-	-	-	-	-	-	-	-	-	-	4
-	-	-	-	-	-	-	-	-	-	-	5
-	-	-	-	-	-	-	-	-	-	-	6
-	-	-	-	-	-	-	-	-	-	-	7
-	-	-	-	-	-	-	-	-	-	-	8
-	-	-	-	-	-	-	-	-	-	-	9
-	-	-	-	-	-	-	-	-	-	-	10
-	-	-	-	-	-	-	-	-	-	-	11
-	-	-	-	-	-	-	-	-	-	-	12
-	-	-	-	-	-	-	-	-	-	-	13
-	-	-	-	-	-	-	-	-	-	-	14
-	0	-	-	-	-	-	-	-	-	-	15
-	0	-	-	-	-	-	-	-	-	-	16
-	-	-	-	-	-	-	-	-	-	-	17
-	-	-	-	-	-	-	-	-	-	-	18
-	0	-	-	-	-	-	-	-	-	-	19
-	-	-	-	-	-	-	-	-	-	-	20
-	-	-	-	-	-	-	-	-	-	-	21
-	-	-	-	-	-	-	-	-	-	-	22
-	-	-	-	-	-	-	-	-	-	-	23
-	-	-	-	-	-	-	-	-	-	-	24
-	0	-	-	-	-	-	-	-	-	-	25
-	-	-	-	-	-	-	-	-	-	-	26
-	-	-	-	-	-	-	-	-	-	-	27
-	-	-	-	-	-	-	-	-	-	-	28
-	-	-	-	-	-	-	-	-	-	-	29
-	-	-	-	-	-	-	-	-	-	-	30
-	-	-	-	-	-	-	-	-	-	-	31
-	-	-	-	-	-	-	-	-	-	-	32
-	-	-	-	-	-	-	-	-	-	-	33
-	-	-	-	-	-	-	-	-	-	-	34
-	-	-	-	-	-	-	-	-	-	-	35
-	-	-	-	-	-	-	-	-	-	-	36
-	-	-	-	-	-	-	-	-	-	-	37
-	-	-	-	-	-	-	-	-	-	-	38
-	-	-	-	-	-	-	-	-	-	-	39
-	-	-	-	-	-	-	-	-	-	-	40
-	-	-	-	-	-	-	-	-	-	-	41
-	-	-	-	-	-	-	-	-	-	-	42
-	-	-	-	-	-	-	-	-	-	-	43
-	-	-	-	-	-	-	-	-	-	-	44
-	-	-	-	-	-	-	-	-	-	-	45
-	0	-	-	-	-	-	-	-	-	-	46
-	-	-	-	-	-	-	-	-	-	-	47
-	0	-	-	-	-	-	-	-	-	-	
-	0	-	-	-	-	-	-	-	-	-	
-	0	-	-	-	-	-	-	-	-	-	

財形経理

(2) 市町村職員共済組合

(単位 千円)

組合名	項目	貸						方		合計
		特別			利益			当期損失金		
		前期損 修正	利益	固定資 産売却	固定資 産	固定資 産	固定資 産	当期損失金	当期損失金	
1	北海道	-	-	-	-	-	-	-	-	1
2	青森	-	-	-	-	-	-	-	-	2
3	岩手	-	-	-	-	-	-	-	-	3
4	宮城	-	-	-	-	-	-	-	-	4
5	秋田	-	-	-	-	-	-	-	-	5
6	山形	-	-	-	-	-	-	-	-	6
7	福島	-	-	-	-	-	-	-	-	7
8	茨城	-	-	-	-	-	-	-	144	8
9	栃木	-	-	-	-	-	-	-	-	9
10	群馬	-	-	-	-	-	-	-	-	10
11	埼玉	-	-	-	-	-	-	-	366	11
12	千葉	-	-	-	-	-	-	-	210	12
13	東京都	-	-	-	-	-	-	-	-	13
14	神奈川県	-	-	-	-	-	-	-	17	14
15	新潟	-	-	-	-	-	-	-	197	15
16	富山	-	-	-	-	-	-	-	0	16
17	石川	-	-	-	-	-	-	-	-	17
18	福井	-	-	-	-	-	-	-	-	18
19	山梨	-	-	-	-	-	-	-	25	19
20	長野	-	-	-	-	-	-	-	-	20
21	岐阜	-	-	-	-	-	-	-	-	21
22	静岡県	-	-	-	-	-	-	-	-	22
23	愛知県	-	-	-	-	-	-	-	-	23
24	三重	-	-	-	-	-	-	-	-	24
25	滋賀	-	-	-	-	-	-	-	146	25
26	京都	-	-	-	-	-	-	-	31	26
27	大阪	-	-	-	-	-	-	-	-	27
28	兵庫県	-	-	-	-	-	-	-	-	28
29	奈良	-	-	-	-	-	-	-	-	29
30	和歌山	-	-	-	-	-	-	-	-	30
31	鳥取	-	-	-	-	-	-	-	-	31
32	島根	-	-	-	-	-	-	-	-	32
33	岡山	-	-	-	-	-	-	-	-	33
34	広島	-	-	-	-	-	-	-	-	34
35	山口	-	-	-	-	-	-	-	-	35
36	徳島	-	-	-	-	-	-	-	-	36
37	香川	-	-	-	-	-	-	-	-	37
38	愛媛	-	-	-	-	-	-	-	-	38
39	高知	-	-	-	-	-	-	-	-	39
40	福岡	-	-	-	-	-	-	-	-	40
41	佐賀	-	-	-	-	-	-	-	-	41
42	長崎	-	-	-	-	-	-	-	-	42
43	熊本	-	-	-	-	-	-	-	-	43
44	大分	-	-	-	-	-	-	-	-	44
45	宮崎	-	-	-	-	-	-	-	-	45
46	鹿児島	-	-	-	-	-	-	-	0	46
47	沖縄	-	-	-	-	-	-	-	-	47
合計		-	-	-	-	-	-	-	1,136	
令和3年度		-	-	-	-	-	-	-	1,160	
令和2年度		-	-	-	-	-	-	-	1,277	

(注) 金額については表示単位未満を四捨五入しているため、内訳と合計が一致しない場合がある。

統計表Ⅰの3

〔再掲〕
〔地方公務員共済組合連合会〕

1 厚生年金保険給付調整経理貸借対照表

(単位 千円)

借 方			金 額	貸 方			金 額
流動資産			527,653,316	剰余金			11,782,440,424
普通預金		1,198,931		厚生年金保険給付調整積立金		11,782,440,424	
仮払金		-					
未収収益		526,454,385					
固定資産			11,254,787,108				
投資その他の資産			11,254,787,108				
信託	11,254,787,108						
投資有価証券		-					
生命保険		-					
預託金		-					
合計			11,782,440,424	合計			11,782,440,424
令和3年度			11,291,142,605	令和3年度			11,291,142,605
令和2年度			10,750,028,129	令和2年度			10,750,028,129

(注) 金額については表示単位未満を四捨五入しているため、内訳と合計が一致しない場合がある。

2 厚生年金保険給付調整経理損益計算書

(単位 千円)

損 失			金 額	利 益			金 額
経常費用			180,823,032	経常収益			674,280,398
事業費用		180,823,032		事業収益		143,783,493	
厚生年金拠出金負担金	160,510,068			財政調整拠出金受入金	52,312,714		
財政調整拠出金	-			組合払込金	91,470,779		
組合払込金返還金	592,964			雑収入	-		
組合交付金	19,720,000			運用収入		530,496,906	
信託の運用損	-			利息及び配当金	-		
有価証券売却損	-			有価証券売却益	-		
償還差益	-			償還差益	-		
繰入金			2,159,548	信託の運用益	530,496,906		
業務経理へ繰入		2,159,548					
当期利益金			491,297,819				
当期利益金		491,297,819					
合計			674,280,398	合計			674,280,398
令和3年度			742,994,709	令和3年度			742,994,709
令和2年度			665,611,868	令和2年度			665,611,868

(注) 金額については表示単位未満を四捨五入しているため、内訳と合計が一致しない場合がある。

3 退職等年金給付調整経理貸借対照表

(単位 千円)

借		方	金 額	貸		方	金 額
流動資産			464,479	剰余金			103,260,292
普通預金		122,666		退職等年金給付調整積立金		103,260,292	
仮払金		-					
未収収益		341,813					
固定資産			102,795,813				
投資その他の資産		102,795,813					
信託	102,795,813						
投資有価証券	-						
生命保険	-						
預託金	-						
合 計			103,260,292	合 計			103,260,292
令和3年度			89,614,694	令和3年度			89,614,694
令和2年度			75,728,568	令和2年度			75,728,568

(注) 金額については表示単位未満を四捨五入しているため、内訳と合計が一致しない場合がある。

4 退職等年金給付調整経理損益計算書

(単位 千円)

損		失	金 額	利		益	金 額
経常費用			-	経常収益			14,334,622
事業費用		-		事業収益		13,992,809	
財政調整拠出金	-			財政調整拠出金 受入金	-		
有価証券売却損	-			組合払込金	13,992,809		
償還差損	-			雑収入	-		
				運用収入		341,813	
繰入金			689,024	利息及び配当金	-		
業務経理へ繰入		689,024		有価証券売却益	-		
当期利益金			13,645,598	償還差益	-		
当期利益金		13,645,598		信託の運用益	341,813		
合 計			14,334,622	合 計			14,334,622
令和3年度			14,489,440	令和3年度			14,489,440
令和2年度			14,546,637	令和2年度			14,546,637

(注) 金額については表示単位未満を四捨五入しているため、内訳と合計が一致しない場合がある。

5 経過の長期給付調整経理貸借対照表

(単位 千円)

借 方			金 額	貸 方			金 額
流動資産			559,434,700	剰余金			12,289,979,849
普通預金		5,043,482		経過の長期給付調整積立金		12,289,979,849	
仮払金		-					
未収収益		554,391,217					
固定資産			11,730,545,149				
投資その他の資産			11,730,545,149				
信託	11,660,968,960						
投資有価証券	833,293						
生命保険	68,742,896						
預託金	-						
合 計			12,289,979,849	合 計			12,289,979,849
令和3年度			11,825,952,182	令和3年度			11,825,952,182
令和2年度			11,258,168,676	令和2年度			11,258,168,676

(注) 金額については表示単位未満を四捨五入しているため、内訳と合計が一致しない場合がある。

6 経過の長期給付調整経理損益計算書

(単位 千円)

損 失			金 額	利 益			金 額
経常費用			94,868,657	経常収益			559,111,343
事業費用		94,868,657		事業収益		-	
拠出金	36,949,657			組合払込金		-	
組合交付金	57,919,000			雑収入		-	
信託の運用損	-			運用収入		559,111,343	
有価証券売却損	-			利息及び配当金	645,369		
償還差損	-			有価証券売却益		-	
繰入金			215,019	償還差益		-	
業務経理へ繰入		215,019		信託の運用益	558,465,974		
当期利益金			464,027,667				
当期利益金		464,027,667					
合 計			559,111,343	合 計			559,111,343
令和3年度			627,254,982	令和3年度			627,254,982
令和2年度			621,736,821	令和2年度			621,736,821

(注) 金額については表示単位未満を四捨五入しているため、内訳と合計が一致しない場合がある。

7 基礎年金拠出金経理貸借対照表

(単位 千円)

借 方			金 額	貸 方			金 額
流動資産			-	流動負債			-
普通預金			-	基礎年金拠出金 負担金充当金			-
合 計			-	合 計			-
令和3年度			-	令和3年度			-
令和2年度			-	令和2年度			-

8 基礎年金拠出金経理損益計算書

(単位 千円)

損 失			金 額	利 益			金 額
経常費用			1,562,975,728	経常収益			1,562,975,728
事業費用		1,562,975,728		事業収益		1,562,975,728	
基礎年金拠出金	1,517,676,582			基礎年金拠出金 負担金	1,517,676,582		
基礎年金交付金 支払	45,299,146			基礎年金交付金	45,299,146		
雑 費	-			雑 収 入	-		
次年度繰越基礎 年金拠出金 負担金充当金			-	事業外収益			-
次年度繰越基礎 年金拠出金 負担金充当金			-	利息及び配当金			-
前年度繰越基礎 年金拠出金 負担金充当金			-	前年度繰越基礎 年金拠出金 負担金充当金			-
前年度繰越基礎 年金拠出金 負担金充当金			-				-
合 計			1,562,975,728	合 計			1,562,975,728
令和3年度			1,602,797,901	令和3年度			1,602,797,901
令和2年度			1,575,716,303	令和2年度			1,575,716,303

(注) 金額については表示単位未満を四捨五入しているため、内訳と合計が一致しない場合がある。

9 厚生年金拠出金経理貸借対照表

(単位 千円)

借 方			金 額	貸 方			金 額
流動資産			-	流動負債			-
普通預金			-	厚生年金拠出金 負担金充当金			-
合 計			-	合 計			-
令和3年度			-	令和3年度			-
令和2年度			-	令和2年度			-

10 厚生年金拠出金経理損益計算書

(単位 千円)

損 失			金 額	利 益			金 額
経常費用			6,527,306,865	経常収益			6,527,306,865
事業費用		6,527,306,865		事業収益		6,527,306,865	
厚生年金拠出金	3,116,999,957			厚生年金拠出金 負担金	3,116,999,957		
厚生年金交付金 支払	3,410,306,908			厚生年金交付金	3,410,306,908		
雑 費	-			雑 収 入	-		
次年度繰越厚生 年金拠出金 負担金充当金			-	事業外収益		-	
次年度繰越厚生 年金拠出金 負担金充当金			-	利息及び配当金		-	
				前年度繰越厚生 年金拠出金 負担金充当金			-
				前年度繰越 厚生年金拠出金 負担金充当金			-
合 計			6,527,306,865	合 計			6,527,306,865
令和3年度			6,784,789,858	令和3年度			6,784,789,858
令和2年度			6,313,044,466	令和2年度			6,313,044,466

(注) 金額については表示単位未満を四捨五入しているため、内訳と合計が一致しない場合がある。

1 1 業務経理貸借対照表

(単位 千円)

借		方	金額	貸		方	金額
<u>流動資産</u>			5,803,229	<u>流動負債</u>			3,966,721
普通預金		5,767,800		未払金		615	
定期預金		-		未払費用		3,960,786	
立替金		228		預り金		5,320	
仮払金		-		<u>固定負債</u>			293,797
前払費用		34,381		引当金		293,797	
未収収益		-		退職給与引当金	293,797		
未収金		820		<u>剰余金</u>			1,671,091
<u>固定資産</u>			128,379	利益剰余金			1,671,091
有形固定資産		51,610		合計			5,931,608
器具及び備品	51,610			令和3年度			6,547,366
無形固定資産		1,253		令和2年度			5,870,438
電話加入権	1,253			令和3年度			6,547,366
投資その他の資産		75,516		令和2年度			5,870,438
敷金及び保証金	75,516			合計			5,931,608
合計			5,931,608	合計			5,931,608
令和3年度			6,547,366	令和3年度			6,547,366
令和2年度			5,870,438	令和2年度			5,870,438

(注) 金額については表示単位未満を四捨五入しているため、内訳と合計が一致しない場合がある。

1 2 業務経理損益計算書

(単位 千円)

損		失	金額	利		益	金額
<u>経常費用</u>			6,562,901	<u>経常収益</u>			3,406,987
事業費用		6,562,901		事業収益		3,406,987	
役員報酬	73,724			組合分担金	3,406,985		
職員給与	689,468			雑収入	2		
厚生費	1,732			事業外収益			
旅費	896			利息及び配当金	-		
事務費	17,070			償還差益	-		
賃金	-			<u>繰入金</u>			3,063,591
委託費	5,088,723			長期給付経理入り繰入			
委託管理費	10,079			厚生年金保険給付入り繰入	2,159,548		
光熱水料	4,319			退職等年金給付入り繰入	689,024		
修繕費	-			調整経理より繰入	215,019		
賃借料	359,009			<u>特別利益</u>			-
保険料	229			前期損益修正益			
調査研究費	143,848			<u>当期損失金</u>			107,155
普及費	19,848			当期損失金	107,155		
広告費	1,774			合計			6,577,734
諸謝金	2,244			令和3年度			6,702,534
食糧費	676			令和2年度			6,557,839
負担金	135,143			合計			6,577,734
交際費	-			令和3年度			6,702,534
雑費	667			令和2年度			6,557,839
減価償却費	13,454			合計			6,577,734
事業外費用				令和3年度			6,702,534
支払利息				令和2年度			6,557,839
<u>特別損失</u>			14,832	当期損失金			107,155
前期損益修正損		14,832		合計			6,577,734
固定資産除却損		-		令和3年度			6,702,534
<u>当期利益金</u>			-	令和2年度			6,557,839
当期利益金		-		合計			6,577,734
合計			6,577,734	合計			6,577,734
令和3年度			6,702,534	令和3年度			6,702,534
令和2年度			6,557,839	令和2年度			6,557,839

(注) 金額については表示単位未満を四捨五入しているため、内訳と合計が一致しない場合がある。

統計表 I の 4

〔再掲〕
〔全国市町村職員共済組合連合会〕

1 災害給付経理貸借対照表

(単位 千円)

借 方			金 額	貸 方			金 額
流動資産			5,804,190	流動負債			18,867
普通預金		3,365,840		預り金		18,867	
定期預金		2,430,000		剰余金			25,484,268
仮払金		-		災害給付積立金		25,484,268	
未収収益		8,350					
固定資産			19,698,945				
投資その他の資産		19,698,945					
投資有価証券	19,698,945						
合 計			25,503,135	合 計			25,503,135
令和3年度			24,042,962	令和3年度			24,042,962
令和2年度			22,616,905	令和2年度			22,616,905

(注) 金額については表示単位未満を四捨五入しているため、内訳と合計が一致しない場合がある。

2 災害給付経理損益計算書

(単位 千円)

損 失			金 額	利 益			金 額
経常費用			124,411	経常収益			1,589,119
事業費用		124,411		事業収益		1,541,902	
組合交付金	124,411			組合払込金	1,541,902		
償還差損	-			運用収入		47,217	
繰入金		-		利息及び配当金	46,807		
保健給付経理へ繰入		-		有価証券売却益	-		
特別損失		-		償還差益	410,000		
前期損益修正損		-		特別利益			-
当期利益金			1,464,708	前期損益修正益			-
当期損失金				当期損失金			-
合 計			1,589,119	合 計			1,589,119
令和3年度			1,532,190	令和3年度			1,532,190
令和2年度			1,523,913	令和2年度			1,523,913

(注) 金額については表示単位未満を四捨五入しているため、内訳と合計が一致しない場合がある。

3 保健給付経理貸借対照表

(単位 千円)

借 方		金 額	貸 方		金 額
流動資産		1,767,447	流動負債		58,313
普通預金	337,776		未払金	58,239	
定期預金	1,420,000		未払費用	74	
前払費用	-		預り金	-	
立替金	9,275		固定負債		31,202
未収収益	23		引当金	31,202	
未収金	374		退職給与引当金	31,202	
固定資産		-	電算導入引当金	-	
有形固定資産		-	長期借入金	-	
器具及び備品	-		剰余金		1,677,932
			利益剰余金	1,677,932	
			積立金	1,677,932	
合計		1,767,447	合計		1,767,447
令和3年度		1,666,027	令和3年度		1,666,027
令和2年度		1,577,593	令和2年度		1,577,593

(注) 金額については表示単位未満を四捨五入しているため、内訳と合計が一致しない場合がある。

4 保健給付経理損益計算書

(単位 千円)

損 失		金 額	利 益		金 額
経常費用		133,616	経常収益		213,693
事業費用	133,616		事業収益	213,383	
職員給与	10,428		組合分担金	213,009	
厚生費	26		雑収入	374	
旅費	1,600		事業外収益	310	
事務費	404		利息及び配当金	310	
光熱水料	-		雑益	-	
賃借料	425		繰入金		-
調査研究費	83,234		災害給付経理より繰入		-
普及費	14,481		団体信用生命保険経理より相互繰入		-
諸謝金	351		当期損失金		-
食糧費	-				
組合交付金	-				
施設経営推進費	5,225				
災害見舞品費	7,450				
電算導入費	-				
負担金	1,692				
消費税	9,898				
雑費	-				
減価償却費	-				
事業外費用	-				
支払利息	-				
繰入金		21,177			
宿泊経理へ繰入		21,177			
特別損失		-			
前期損益修正損		-			
当期利益金		58,900			
合計		213,693	合計		213,693
令和3年度		296,888	令和3年度		296,888
令和2年度		297,498	令和2年度		297,498

(注) 金額については表示単位未満を四捨五入しているため、内訳と合計が一致しない場合がある。

5 厚生年金保険経理貸借対照表

(単位 千円)

借 方			金 額	貸 方			金 額
流動資産			650,799,671	流動負債			2,628,358
普通預金		123,114,628		未払金		2,626,842	
定期預金		201,840,000		預り金		1,516	
立替金		-		仮受金		-	
未収収益		229,850,566		剰余金			5,235,713,595
未収金		95,994,476		資本剰余金		-	
固定資産			4,587,542,283	厚生年金保険給付 組合積立金		5,235,713,595	
投資その他の資産		4,587,542,283					
信託	4,587,542,283						
生命保険		-					
長期貸付金		-					
構成組合預託金		-					
合 計			5,238,341,953	合 計			5,238,341,953
令和3年度			5,145,130,758	令和3年度			5,145,130,758
令和2年度			5,008,939,686	令和2年度			5,008,939,686

(注) 金額については表示単位未満を四捨五入しているため、内訳と合計が一致しない場合がある。

6 厚生年金保険経理損益計算書

(単位 千円)

損 失			金 額	利 益			金 額
経常費用			3,218,078,048	経常収益			3,314,121,969
事業費用		3,218,078,048		事業収益		3,069,476,716	
老齢厚生給付	459,979,093			構成組合 負担金払込金	1,044,294,662		
退職共済給付	699,403,449			構成組合 保険料払込金	663,788,508		
障害厚生給付	4,554,688			退職一時金 返還金	678,283		
障害共済給付	7,656,975			移換金	-		
遺族厚生給付	39,021,080			厚生年金交付金	1,344,184,320		
遺族共済給付	220,285,754			基礎年金交付金	16,512,430		
短期在留 脱退一時金	-			雑収入	18,513		
連合会払込金	52,106,986			運用収入	244,640,647		
信託等売却 手数料	-			利息及び配当金	9,059		
厚生年金拠出金 負担	1,158,329,749			償還差益	-		
基礎年金拠出金 負担	561,724,694			信託の運用益	244,631,588		
信託の運用損	14,781,632			事業外収益	4,606		
未収返還金額 償還	232,843			賠償金	4,606		
信託等売却 手数料	-			前年度繰越 厚生年金保険 給付組合積立金			
雑費	1,106			前年度繰越厚生年金 保険給付組合積立金	5,142,372,898		
繰入金		2,703,274		特別利益			
業務経理へ繰入		2,703,274		前期損益修正益	1,231		
次年度繰越 厚生年金保険 給付組合積立金		5,235,713,595		当期損失金			
次年度繰越厚生年金 保健給付組合積立金		5,235,713,595					
特別損失		1,181					
前期損益修正損		1,181					
当期利益金		-					
合 計			8,456,496,098	合 計			8,456,496,098
令和3年度			8,458,732,694	令和3年度			8,458,732,694
令和2年度			8,190,349,130	令和2年度			8,190,349,130

(注) 金額については表示単位未満を四捨五入しているため、内訳と合計が一致しない場合がある。

7 退職等年金経理貸借対照表

(単位 千円)

借 方			金 額	貸 方			金 額
<u>流動資産</u>			9,515,354	<u>流動負債</u>			1,774
普通預金		758,962		未払金		228	
定期預金		-		預り金		1,546	
未収収益		2,452,967		仮受金		-	
未収金		6,303,425		<u>剰余金</u>			768,464,758
				資本剰余金		-	
<u>固定資産</u>			758,951,178	退職等年金給付 組合積立金		768,464,758	
投資その他の資産		758,951,178					
信託	708,164,979						
生命保険	-						
長期貸付金	-						
構成組合預託金	50,786,199						
合 計			768,466,532	合 計			768,466,532
令和3年度			664,563,649	令和3年度			664,563,649
令和2年度			560,873,911	令和2年度			560,873,911

(注) 金額については表示単位未満を四捨五入しているため、内訳と合計が一致しない場合がある。

8 退職等年金経理損益計算書

(単位 千円)

損 失			金 額	利 益			金 額
<u>経常費用</u>			7,177,317	<u>経常収益</u>			111,981,170
事業費用		7,177,317		事業収益		109,016,798	
退職給付	1,712,819			構成組合 負担金払込 金	54,508,886		
公務障害給付	16,628			構成組合 掛金払込 金	54,507,910		
公務遺族給付	40,155			移換金	-		
脱退一時金	144			雑収入	2		
連合会払込金	5,407,571			運用収入		2,964,372	
信託等売買 手数料	-			利息及び配当金	511,410		
雑費	-			償還差益	-		
				信託の運用益	2,452,962		
<u>繰入金</u>			900,662				
業務経理へ繰入		900,662		<u>前年度繰越 退職等年金 給付組合積立金</u>		664,561,616	
<u>次年度繰越 退職等年金 給付組合積立金</u>			768,464,758	前年度繰越退職等 年金給付組合積立金		664,561,616	
次年度繰越退職等 年金給付組合積立金		768,464,758		<u>特別利益</u>			42
<u>特別損失</u>			91	前期損益修正益		42	
前期損益修正損		91		<u>当期損失金</u>			-
<u>当期利益金</u>			-				
合 計			776,542,828	合 計			776,542,828
令和3年度			672,161,855	令和3年度			672,161,855
令和2年度			567,955,061	令和2年度			567,955,061

(注) 金額については表示単位未満を四捨五入しているため、内訳と合計が一致しない場合がある。

9 経過的長期経理貸借対照表

(単位 千円)

借		方	金 額	貸		方	金 額
<u>流動資産</u>			369,004,684	<u>流動負債</u>			223
普通預金		54,135,005		未払金		0	5,177,792,813
定期預金		-		預り金		222	
未収収益		311,275,840		<u>剰余金</u>			
未収金		3,593,839		長期給付積立金		-	
<u>固定資産</u>			4,808,788,352	経過的長期給付組合積立金		5,177,792,813	
投資その他の資産			4,808,788,352				
信託	4,625,391,119						
生命保険	-						
長期貸付金	-						
構成組合預託金	183,397,233						
合 計			5,177,793,036	合 計			5,177,793,036
令和3年度			5,076,623,316	令和3年度			5,076,623,316
令和2年度			4,940,914,330	令和2年度			4,940,914,330

(注) 金額については表示単位未満を四捨五入しているため、内訳と合計が一致しない場合がある。

10 経過的長期経理損益計算書

(単位 千円)

損		失	金 額	利		益	金 額
<u>経常費用</u>			219,600,427	<u>経常収益</u>			321,040,575
事業費用		219,600,427	219,600,427	事業収益		7,922,011	5,076,622,689
退職共済給付	189,873,720			構成組合負担金払込金	7,814,416		
障害共済給付	2,310,306			退職一時金等返還金	68,863,941		
遺族共済給付	25,793,857			移換金	-		
恩給組合付条 例 給 付	112,136			基礎年金交付金	21,442,841		
旧市町村共済法給付	67,863			雑収入	17,289		
連合会払込金	-			掛金	-		
信託の運用損	1,405,908			運用収入		313,118,564	
未収返還金額償還等手数料	36,452			利息及び配当金	431,935		
雑費	186			償還差益	-		
				信託の運用益	312,686,629		
				事業外収益	-		
				雑益	-		
<u>繰入金</u>				270,851	<u>前年度繰越経過的長期給付組合積立金</u>		
業務経理へ繰入		270,851		前年度繰越経過的長期給付組合積立金		5,076,622,689	
<u>次年度繰越経過的長期給付組合積立金</u>			5,177,792,813	<u>特別利益</u>			
次年度繰越経過的長期給付組合積立金		5,177,792,813		前期損益修正益		855	
<u>特別損失</u>			27	<u>当期損失金</u>			
前期損益修正損		27				-	
<u>当期利益金</u>			-				
合 計			5,397,664,119	合 計			5,397,664,119
令和3年度			5,293,637,809	令和3年度			5,293,637,809
令和2年度			5,154,869,380	令和2年度			5,154,869,380

(注) 金額については表示単位未満を四捨五入しているため、内訳と合計が一致しない場合がある。

1 1 業務経理貸借対照表

(単位 千円)

借 方		金 額	貸 方		金 額
流動資産		5,612,059	流動負債		1,209,887
普通預金	916,204		未払金	1,201,906	
定期預金	4,250,000		未払費用	2,263	
立替金	3,213		預り金	5,718	
前払費用	2,192		固定負債		748,719
未収収益	201		長期借入金	-	
未収金	440,249		土地移換償還金	-	
固定資産		3,073,314	引当金	748,719	
有形固定資産	3,072,824		退職給与引当金	667,554	
建物	471,104		特別修繕引当金	81,164	
器具及び備品	6,720		剰余金		6,726,767
土地	2,595,000		資本剰余金	3,990,000	
投資その他の資産	490		別途積立金	3,990,000	
敷金及び保証金	490		利益剰余金	2,736,767	
			積立金	2,736,767	
合計		8,685,372	合計		8,685,372
令和3年度		8,942,217	令和3年度		8,942,217
令和2年度		9,203,878	令和2年度		9,203,878

(注) 1 金額については表示単位未満を四捨五入しているため、内訳と合計が一致しない場合がある。
 2 有形固定資産の減価償却累計額 948,177

1 2 業務経理損益計算書

(単位 千円)

損 失		金 額	利 益		金 額
経常費用		11,068,667	経常収益		6,593,592
事業費用	11,064,977		事業収益	6,592,767	
役員報酬	35,810		負担金	41,429	
職員給与	837,408		組合分担金	674,734	
厚生費	1,535		構成組合事務費	5,865,978	
旅費	9,320		負担金払込金		
事務費	624,359		雑収入	10,625	
賃金	36,983		事業外収益	826	
委託費	1,732,875		利息及び配当金	826	
光熱水料	23,095		雑益	-	
修繕費	979		繰入金		3,874,788
賃借料	562,635		長期経理より繰入	-	
調査研究費	11,589		厚生年金保険経理より繰入	2,703,274	
普及費	56,046		退職等年金経理より繰入	900,662	
広告費	177		経過的長期経理より繰入	270,851	
諸謝金	2,514		特別利益		1,894
食糧費	4		前期損益修正益	1,894	
負担金	1,535,288		当期損失金		600,564
消費税	282,451				
交際費	49				
選挙費	1,125				
構成組合交付金	5,289,250				
雑費	1,107				
減価償却費	20,378				
引当金等繰入	3,687				
特別修繕引当金繰入	3,687				
事業外費用	3				
支払利息					
雑損	3				
特別損失		2,171			
前期損益修正損	-				
固定資産除却損	2,171				
当期利益金		-			
合計		11,070,838	合計		11,070,838
令和3年度		10,361,779	令和3年度		10,361,779
令和2年度		9,739,853	令和2年度		9,739,853

(注) 金額については表示単位未満を四捨五入しているため、内訳と合計が一致しない場合がある。

1 3 宿泊経理貸借対照表

(単位 千円)

借 方		金 額	貸 方		金 額
流動資産		502,767	流動負債		236,140
普通預金	409,052		未払消費税	-	
定期預金	-		未払金	94,300	
貯蔵品	-		未払費用	78	
前払費用	216		前受金	2,204	
未収収益	0		預り金	91,457	
未収金	93,499		受入保証金	48,102	
固定資産		3,744,522	固定負債		1,168,999
有形固定資産		3,744,522	長期借入金	636,200	
建物	1,842,843		引当金	532,799	
構築物	26,313		退職給与引当金	8,799	
機械及び装置	2,030		特別修繕引当金	524,000	
車両及び運搬具	0				
器具及び備品	30,133		剰余金		2,842,150
土地	1,843,204		利益剰余金	2,842,150	
投資その他の資産	-		欠損補てん金	102,708	
土地移換金	-		積立金	2,739,442	
合 計		4,247,289	合 計		4,247,289
令和3年度		4,323,983	令和3年度		4,323,983
令和2年度		4,376,715	令和2年度		4,376,715

(注) 1 金額については表示単位未満を四捨五入しているため、内訳と合計が一致しない場合がある。
2 有形固定資産の減価償却累計額 4,109,713

1 4 宿泊経理損益計算書

(単位 千円)

損 失		金 額	利 益		金 額
経常費用		330,384	経常収益		259,029
事業費用	281,161		事業収益	257,007	
旅費	-		施設収入	72,561	
職員給与	5,088		賃貸料	137,276	
厚生費	12		雑収入	47,170	
事務費	133		補助金等収入	1,980	
事業用消耗品費	1,851		交付金	1,980	
飲食材料費	-		事業外収益	42	
委託費	36,565		利息及び配当金	42	
委託管理費	51,614				
修繕費	22,644		繰入金		21,177
賃借料	16,739		保健給付経理	21,177	
保険料	645		より繰入		
調査研究費	1,626		団体信用生命保険経理		
普及費	1,066,003		より相互繰入		
食糧費	28,588		特別利益		-
負担金	53,739		前期損益修正益		
消費税	-		当期損失金		50,177
雑費	14				
減価償却費	89,396				
引当金繰入	-				
特別修繕	-				
引当金繰入	-				
事業外費用	49,223				
支払利息	2,226				
雑損	46,997				
特別損失		0			
前期損益修正損	-				
固定資産除却損	0				
当期利益金		-			
合 計		330,384	合 計		330,384
令和3年度		624,697	令和3年度		624,697
令和2年度		359,131	令和2年度		359,131

(注) 金額については表示単位未満を四捨五入しているため、内訳と合計が一致しない場合がある。

1 5 団体信用生命保険経理貸借対照表

(単位 千円)

借 方			金 額	貸 方			金 額
<u>流動資産</u>			469,863	<u>流動負債</u>			47,143
普通預金		166,384		未払消費税		25	
定期預金		300,000		未払金		218	
仮払金		-		未払費用		13,164	
前払費用		-		前受金		25,675	
未収収益		1,649		預り金		8,061	
未収金		1,830					
<u>固定資産</u>			3,300,000	<u>固定負債</u>			64,985
投資その他の資産		3,300,000		引当金		64,985	
投資有価証券	3,300,000			退職給与引当金	64,985		
長期貸付金	-						
合 計			3,769,863	合 計			3,769,863
令和 3 年度			3,810,683	令和 3 年度			3,810,683
令和 2 年度			4,288,246	令和 2 年度			4,288,246

(注) 金額については表示単位未満を四捨五入しているため、内訳と合計が一致しない場合がある。

1 6 団体信用生命保険経理損益計算書

(単位 千円)

損 失			金 額	利 益			金 額
<u>経常費用</u>			215,001	<u>経常収益</u>			183,502
事業費用		215,001		事業収益		173,573	
団信保険料	165,125			団信保険料負担金	90,097		
団信保険負担金返還金	3,914			団信配当金	82,715		
職員給与	16,061			保険手数料	761		
厚生費	38			雑収入	-		
事務費	2,351			事業外収益		9,929	
賃金	1,850			利息及び配当金	9,759		
委託費	9,422			償還差益	170		
光熱水料	9,476						
賃借料	46			<u>当期損失金</u>			31,499
調査研究費	2,400						
普及費	-						
食糧費	-						
負担金	2,999						
消費税	1,304						
雑費	16						
事業外費用		-					
償還差損	-						
雑損	-						
<u>繰入金</u>							
宿泊経理へ入相入							
当期利益金							
合 計			215,001	合 計			215,001
令和 3 年度			635,153	令和 3 年度			635,153
令和 2 年度			297,504	令和 2 年度			297,504

(注) 金額については表示単位未満を四捨五入しているため、内訳と合計が一致しない場合がある。

17 貸付債権共同保全経理貸借対照表

(単位 千円)

借 方			金 額	貸 方			金 額
流動資産			1,590,657	流動負債			26,066
普通預金		247,995		未払金		75	
定期預金		950,000		未払費用		25,965	
前払費用		-		預り金		25	
未収収益		961		固定負債			416,569
未収金		391,700		引当金		416,569	
固定資産			2,036,110	退職給与引当金	24,874		
投資その他の資産		2,036,110		譲渡貸付債権 保全引当金	391,695		
投資有価証券	1,399,910			剰余金			3,184,132
長期貸付金	636,200			保全積立金		3,184,132	
合 計			3,626,767	合 計			3,626,767
令和3年度			3,779,694	令和3年度			3,779,694
令和2年度			3,929,528	令和2年度			3,929,528

(注) 金額については表示単位未満を四捨五入しているため、内訳と合計が一致しない場合がある。

18 貸付債権共同保全経理損益計算書

(単位 千円)

損 失			金 額	利 益			金 額
経常費用			191,759	経常収益			125,580
事業費用		191,759		事業収益		119,914	
組合交付金	-			組合払込金	15,879		
職員給与	23,249			組合交付金 返還	92,804		
厚生費	26			譲渡貸付債権 弁済金	11,225		
旅費	-			雑収入	5		
事務費	602			事業外収益		5,667	
賃金	1,403			利息及び配当金	5,667		
委託費	-			雑益	-		
賃借料	46			償還差益	-		
保険料	161,530			当期損失金			66,179
調査研究費	438						
諸謝金	202						
負担金	4,110						
消費税	145						
雑費	7						
特別損失			-				
前期損益修正損	-						
当期利益金			-				
合 計			191,759	合 計			191,759
令和3年度			268,545	令和3年度			268,545
令和2年度			442,746	令和2年度			442,746

(注) 金額については表示単位未満を四捨五入しているため、内訳と合計が一致しない場合がある。

19 短期給付財政調整経理貸借対照表

(単位 千円)

借 方			金 額	貸 方			金 額
流動資産			545,567	流動負債			-
普通預金		545,564		未払金			-
定期預金		-		剰余金			545,567
未収収益		3		利益剰余金		545,567	
				積立金	545,567		
合 計			545,567	合 計			545,567
令和3年度			1,065,406	令和3年度			1,065,406
令和2年度			1,413,788	令和2年度			1,413,788

(注) 金額については表示単位未満を四捨五入しているため、内訳と合計が一致しない場合がある。

20 短期給付財政調整経理損益計算書

(単位 千円)

損 失			金 額	利 益			金 額
経常費用			9,575,004	経常収益			9,055,165
事業費用		9,575,004		事業収益		9,055,120	
調整交付金	769,130			組合拠出金	8,794,252		
高額医療交付金	8,736,360			返還金	260,868		
共同事業費	69,513			事業外収益		45	
支払利息	1			利息及び配当金	45		
特別損失				当期損失金			519,839
前期損益修正損			-				
当期利益金			-				
合 計			9,575,004	合 計			9,575,004
令和3年度			8,935,014	令和3年度			8,935,014
令和2年度			8,941,403	令和2年度			8,941,403

(注) 金額については表示単位未満を四捨五入しているため、内訳と合計が一致しない場合がある。

2 1 短期給付特別財政調整経理貸借対照表

(単位 千円)

借 方			金 額	貸 方			金 額
流動資産			14,105,722	剰余金			14,105,722
普通預金		324,897		利益剰余金		14,105,722	
定期預金		13,780,000		積立金	14,105,722		
未収収益		825					
合 計			14,105,722	合 計			14,105,722
令和 3 年度			13,832,508	令和 3 年度			13,832,508
令和 2 年度			13,687,773	令和 2 年度			13,687,773

(注) 金額については表示単位未満を四捨五入しているため、内訳と合計が一致しない場合がある。

2 2 短期給付特別財政調整経理損益計算書

(単位 千円)

損 失			金 額	利 益			金 額
経常費用			2,057,306	経常収益			2,330,520
事業費用		2,057,306		事業収益		2,327,277	
特別調整交付金	2,057,306			組合拠出金	808,319		
特別損失				返還金	1,518,958		
前期損益修正損		-		事業外収益		3,243	
当期利益金			273,214	利息及び配当金	3,243		
合 計			2,330,520	合 計			2,330,520
令和 3 年度			3,086,260	令和 3 年度			3,086,260
令和 2 年度			3,325,671	令和 2 年度			3,325,671

(注) 金額については表示単位未満を四捨五入しているため、内訳と合計が一致しない場合がある。

2.3 育児・介護休業給付経理貸借対照表

(単位 千円)

借 方			金 額	貸 方			金 額
流動資産			9,069,544	剰余金			9,069,544
普通預金		9,069,537		利益剰余金		9,069,544	
定期預金		-		積立金	9,069,544		
未収収益		7					
未収金		-					
合 計			9,069,544	合 計			9,069,544
令和3年度			13,279,352	令和3年度			13,279,352
令和2年度			16,219,024	令和2年度			16,219,024

(注) 金額については表示単位未満を四捨五入しているため、内訳と合計が一致しない場合がある。

2.4 育児・介護休業給付経理損益計算書

(単位 千円)

損 失			金 額	利 益			金 額
経常費用			42,279,409	経常収益			38,069,601
事業費用		42,279,409		事業収益		38,069,204	
組合交付金	42,279,409			組合拠出金	38,069,204		
事業外費用		-		事業外収益		398	
支払利息		-		利息及び配当金	398		
特別損失				特別利益			
前期損益修正損		-		前期損益修正益		-	
当期利益金				当期損失金			4,209,808
合 計			42,279,409	合 計			42,279,409
令和3年度			38,363,217	令和3年度			38,363,217
令和2年度			36,728,652	令和2年度			36,728,652

(注) 金額については表示単位未満を四捨五入しているため、内訳と合計が一致しない場合がある。

2 5 財形経理貸借対照表

(単位 千円)

借 方			金 額	貸 方			金 額
流動資産			1,090	流動負債			-
普通預金		1,090		預り金		-	
未収収益		0		固定負債			180,096
固定資産			180,096	長期借入金		180,096	
投資その他の資産		180,096		剰余金			1,090
組合貸付金	180,096			利益剰余金		1,090	
				積立金	1,090		
合 計			181,186	合 計			181,186
令和3年度			198,762	令和3年度			198,762
令和2年度			218,896	令和2年度			218,896

(注) 金額については表示単位未満を四捨五入しているため、内訳と合計が一致しない場合がある。

2 6 財形経理損益計算書

(単位 千円)

損 失			金 額	利 益			金 額
経常費用			1,134	経常収益			1,114
事業費用		20		事業収益		1,114	
事務費	-			組合貸付金利息	1,114		
負担金	20			事業外収益		0	
消費税	-			利息及び配当金	0		
事業外費用		1,114		当期損失金			21
支払利息	1,114						
当期利益金			-				
合 計			1,134	合 計			1,134
令和3年度			1,161	令和3年度			1,161
令和2年度			1,290	令和2年度			1,290

(注) 金額については表示単位未満を四捨五入しているため、内訳と合計が一致しない場合がある。

統計表Ⅱ

(地方議会議員共済会)

1 議員数及び報酬に関する調

単位〔議員数 人〕
〔金額 千円〕

項目	共済会名		都道府県議会議員共済会	市議会議員共済会	町村議会議員共済会	合計
	議員数	報酬月額				
令和4年度	1	2	2,552	18,630	10,687	31,869
			1,582,240	8,352,440	2,358,510	12,293,190

2 共済給付金支給状況調

単位〔件数 件〕
〔金額 千円〕

項目	共済会名		都道府県議会議員共済会	市議会議員共済会	町村議会議員共済会	合計
	件数	金額				
旧退職年金	1	2	3,423	70,799	27,742	101,964
			1,579,481	18,661,777	4,690,634	24,931,892
旧退職一時金	3	4	-	-	-	-
代替退職一時金	5	6	-	-	-	-
旧公務傷病年金	7	8	-	-	-	-
旧遺族年金	9	10	2,554	39,680	17,909	60,143
			626,946	5,259,362	1,543,090	7,429,398
旧遺族一時金	11	12	-	-	-	-
特例退職年金	13	14	1,610	9,306	3,874	14,790
			665,208	2,990,451	637,093	4,292,751
特例退職一時金	15	16	13	37	33	83
			141,888	402,112	159,177	703,177
特例公務傷病年金	17	18	-	-	-	-
特例遺族年金	19	20	2,516	40,476	18,333	61,325
			609,505	5,244,358	1,568,480	7,422,343
特例遺族一時金	21	22	-	-	-	-
合計	23	24	10,116	160,298	67,891	238,305
			3,623,028	32,558,060	8,598,474	44,779,561
令和3年度合計	25	26	10,289	168,752	72,268	251,309
			3,892,393	34,676,277	9,365,674	47,934,344
令和2年度合計	27	28	10,697	176,582	76,009	263,288
			3,893,085	36,051,074	9,694,560	49,638,719

(注) 1 金額については表示単位未満を四捨五入しているため、内訳と合計が一致しない場合がある。

3 年金たる共済給付金種類別受給権者状況調

単位〔人員数 人〕
〔金額 千円〕

項目	共済会名		都道府県議会議員共済会	市議会議員共済会	町村議会議員共済会	合計	
	人員数	金額					
旧退職年金	支給中	1	921	17,338	6,919	25,178	
		2	1,756,265	18,606,999	4,698,223	25,061,487	
		3	17	107	17	141	
	停止中	若年停止	4	26,533	118,194	9,462	154,189
		在職停止	5	32	290	144	466
		6	55,606	344,850	96,397	496,852	
	計	7	970	17,735	7,080	25,785	
旧公務傷病年金	9	-	-	-	-		
旧遺族年金	11	600	9,477	4,963	15,040		
	12	632,167	5,070,339	1,700,673	7,403,180		
特例退職年金	支給中	13	446	2,453	1,019	3,918	
		14	679,804	3,170,598	666,972	4,517,374	
		15	14	57	6	77	
	停止中	若年停止	16	24,058	74,846	3,687	102,592
		在職停止	17	7	17	42	66
		18	11,435	20,843	27,500	59,778	
	計	19	467	2,527	1,067	4,061	
特例公務傷病年金	21	-	-	-	-		
特例遺族年金	23	614	10,214	4,816	15,644		
	24	598,225	5,374,018	1,657,441	7,629,683		
合計	25	2,651	39,953	17,926	60,530		
	26	3,784,093	32,780,687	8,860,355	45,425,135		
令和3年度合計	27	2,679	42,144	18,892	63,715		
	28	3,923,874	34,611,318	9,411,701	47,946,893		
令和2年度合計	29	2,804	44,286	19,863	66,953		
	30	4,128,983	36,350,726	9,974,650	50,454,359		

(注) 1 金額については表示単位未満を四捨五入しているため、内訳と合計が一致しない場合がある。

4 給付経理貸借対照表

(単位 千円)

項目		共済会名	都道府県議会 議員共済会	市議 議員共済会	町村議 議員共済会	合 計
借 方	流動資産	普通預金	1 1,391,021	59,655	171,854	1,622,531
		普通通知預金	2 -	-	-	-
		定期預金	3 130,000	-	-	130,000
		未収金	4 -	-	-	-
		仮払金	5 -	-	-	-
		収収益	6 9,202	5,991	868	16,062
	固定資産	金銭信託	7 800,000	25,050,000	5,301,926	31,151,926
		貸付信託	8 -	-	-	-
		有価証券	9 -	-	-	-
		投資有価証券	10 3,450,419	4,399,990	-	7,850,409
		有価証券信託	11 -	-	-	-
		生命保険	12 -	4,509,498	-	4,509,498
		証券投資信託	13 -	-	-	-
		建物等償還金	14 -	-	-	-
		長期貸付金	15 -	-	-	-
	合 計	16 5,780,642	34,025,135	5,474,649	45,280,425	
令和3年度合計	17 5,795,902	34,249,291	4,948,600	44,993,793		
令和2年度合計	18 5,988,884	35,014,736	4,743,582	45,747,202		
貸 方	流動負債	未払金	1 -	118	-	118
		仮受金	2 -	-	-	-
		預り金	3 -	7,478	-	7,478
	支払準備金	4 -	-	-	-	
	基本金	5 5,780,642	34,017,539	5,474,649	45,272,830	
	合 計	6 5,780,642	34,025,135	5,474,649	45,280,425	
令和3年度合計	7 5,795,902	34,249,291	4,948,600	44,993,793		
令和2年度合計	8 5,988,884	35,014,736	4,743,582	45,747,202		

(注) 1 金額については表示単位未満を四捨五入しているため、内訳と合計が一致しない場合がある。

5 給付経理損益計算書

(単位 千円)

項目		共済会名	都道府県議会 議員共済会	市議 議員共済会	町村議 議員共済会	合 計
損	経常費用	退職年金	1 2,244,688	21,652,228	5,327,727	29,224,643
		退職一時金	2 141,888	402,112	159,177	703,177
		公務傷病年金	3 -	-	-	-
		遺族年金	4 1,236,451	10,503,720	3,111,560	14,851,731
		遺族一時金	5 -	-	-	-
		移換金	6 -	-	-	-
		財政調整拋出金	7 -	-	-	-
		償還差損	8 -	-	-	-
		有価証券売却損	9 -	-	-	-
		雑	10 -	-	-	-
失	次年度繰越 支払準備金	11 -	-	-	-	
	特別損失	12 -	-	-	-	
	利益金	13 -	-	526,136	526,136	
	合 計	14 3,623,028	32,558,060	9,124,600	45,305,687	
令和3年度合計	15 3,892,393	34,674,717	9,570,651	48,137,760		
令和2年度合計	16 3,893,085	36,051,152	10,152,463	50,096,700		
利	経常収益	負担金	1 3,555,241	32,273,828	9,120,085	44,949,154
		掛金	2 -	-	-	-
		特別掛金	3 -	-	-	-
		利息及び配当金	4 42,507	60,399	4,515	107,420
		移換金	5 -	-	-	-
		財政調整拋出金	6 -	-	-	-
		建物等償還金	7 -	-	-	-
		償還差益	8 10,020	-	-	10,020
		有価証券売却益	9 -	-	-	-
		雑	10 -	-	-	-
益	前年度繰越 支払準備金	11 -	-	-	-	
	損失金	12 15,260	223,833	-	239,093	
	合 計	13 3,623,028	32,558,060	9,124,600	45,305,687	
令和3年度合計	14 3,892,393	34,674,717	9,570,651	48,137,760		
令和2年度合計	15 3,893,085	36,051,152	10,152,463	50,096,700		

(注) 1 金額については表示単位未満を四捨五入しているため、内訳と合計が一致しない場合がある。

6 業務経理貸借対照表

(単位 千円)

項目		共済会名		都道府県議会 議員共済会	市議 議員共済会	町村議 議員共済会	合計
借 方	流動資産	現金	1	44	-	-	44
		預金	2	-	24	27	52
		通知預金	3	27,043	3,695	9,353	40,091
		定期預金	4	-	-	-	-
		金庫預金	5	-	150,000	-	150,000
		託金	6	-	308,109	258,813	566,922
		金品	7	-	38	-	38
		未収金	8	-	-	-	-
		未収品	9	10	50	-	60
		未収益	10	-	170	1	171
		器具備品	11	8	132	316	456
		及び備品	12	-	-	45,730	45,730
		合計	13	27,105	462,219	314,241	803,565
令和3年度合計	14	21,496	431,961	297,404	750,861		
令和2年度合計	15	19,761	389,766	285,157	694,685		
貸 方	流動負債	未払費用	1	981	3,968	1,892	6,841
		預り金	2	-	41	-	41
		固定負債	3	-	-	-	-
		長期借入金	4	26,124	458,210	312,349	796,683
		基本金	5	27,105	462,219	314,241	803,565
		合計	6	21,496	431,961	297,404	750,861
令和3年度合計	7	19,761	389,766	285,157	694,685		

(注) 1 金額については表示単位未満を四捨五入しているため、内訳と合計が一致しない場合がある。

7 業務経理損益計算書

(単位 千円)

項目		共済会名		都道府県議会 議員共済会	市議 議員共済会	町村議 議員共済会	合計
損 失	経常費用	役員報酬	1	1,000	1,267	1,200	3,467
		職員厚生	2	23,012	60,458	46,134	129,604
		業務費	3	-	114	104	218
		旅費	4	99	739	811	1,650
		賃料	5	3,800	44,771	11,501	60,072
		光熱水料	6	-	-	-	-
		燃料費	7	-	464	4,083	4,546
		減価償却費	8	-	-	-	-
		修繕費	9	-	12	21	32
		賃借料	10	-	-	-	-
		委託料	11	4,573	36,001	24,889	65,463
		保険料	12	-	-	-	-
		委託管理費	13	9,893	49,981	24,734	84,608
		調査研究費	14	4,181	3,674	-	7,855
		普及広告費	15	400	400	1,723	2,523
		諸謝金	16	-	-	-	-
		食糧費	17	47	47	48	141
		負担金	18	-	1,200	-	1,200
		雑費	19	-	502	-	502
		退職年金	20	6,978	16,694	14,505	38,177
		雑費	21	-	-	-	-
		支部事務費	22	1	1	33	34
		支払利息	23	-	-	-	-
		開発費	24	-	-	-	-
		固定資産除却損	25	-	-	16,654	16,654
		当期利益	26	-	-	-	-
利益金	27	5,223	30,328	17,388	52,939		
合計	28	59,206	246,653	163,828	469,687		
令和3年度合計	29	59,206	247,668	164,466	471,340		
令和2年度合計	30	59,206	248,372	164,857	472,435		
利 益	経常収益	雑収入	1	59,206	246,363	163,770	469,339
		議長会負担金	2	-	-	-	-
		利息及び配当金	3	-	-	-	-
		雑益	4	-	290	58	348
		当期損失	5	-	-	-	-
		損失金	6	-	-	-	-
		合計	7	59,206	246,653	163,828	469,687
令和3年度合計	8	59,206	247,668	164,466	471,340		
令和2年度合計	9	59,206	248,372	164,857	472,435		

(注) 1 金額については表示単位未満を四捨五入しているため、内訳と合計が一致しない場合がある。