令和元年度

地方公務員共済組合等事業年報

地方公務員共済組合協議会

令和元年度

地方公務員共済組合等事業年報

地方公務員共済組合協議会

はしがき

このたび、地方公務員共済組合等事業年報の令和元年度版を編集し、発刊することとなりました。

この年報は、令和元年度における地方公務員共済組合に関する制度改正の内容、事業の実施状況及び経理の現状等に関する関係統計資料を収集し、整理したものであります。

地方公務員共済組合の事業は、短期給付、長期給付、各種の福祉事業と多岐にわたり、その活動状況をこの年報だけでご理解いただくことは困難と存じますが、私どもとしては、できる限り関係資料の確保につとめるなど、地方公務員共済組合の事業の内容をご理解できるように配慮したつもりでございます。

この事業年報の記載事項につきましては、今後とも皆様方のご意見等を参考にして充実させていきたいと存じますので、よろしくお願いいたします。

令和３年３月

一般社団法人　地方公務員共済組合協議会

会　長　　松　本　英　昭

目　　次

概　　要

第１　制度の沿革 ･･ 2

1　地方公務員の共済組合制度の沿革 ･･････････････････････････････････ 2

2　社会保障協定の状況 ･･ 8

3　地方議会議員の年金制度の沿革 ･･････････････････････････････････ 9

第２　制度の改正等 ･･ 10

1　制度の改正 ･･ 10

2　令和元年度における年金額の改定 ･･････････････････････････････････ 10

第３　制度の概要 ･･ 11

1　地方公務員の共済組合制度の概要 ･･････････････････････････････････ 11

2　地方団体関係団体職員の年金制度等の概要 ･･････････････････････････ 21

3　地方議会議員の年金制度の概要 ･･････････････････････････････････ 24

第４　事業の概要 ･･ 28

Ⅰ　地方公務員共済組合の事業の概要 ･･････････････････････････････････ 28

［Ⅰ］　組合及び組合員の概況 ･･････････････････････････････････････ 28

1　組合等の数 ･･ 28

2　組合員数 ･･ 29

3　被扶養者数 ･･ 33

4　標準報酬の月額及び標準期末手当等の額 ･･････････････････････････ 34

［Ⅱ］　短期給付の概況 ･･ 37

1　収支の状況 ･･ 37

2　短期財源率の状況 ･･ 41

3　給付の状況 ･･ 42

(1)　給付の種類 ･･ 42

(2)　受診率等の状況 ･･ 42

(3)　掛金・負担金収入に対する法定給付の割合 ･････････････････････････ 42
(4)　給付実績 ･･･ 42
［Ⅲ］　長期給付の概況 ･･･ 49
1　長期財源率の状況 ･･･ 49
2　収入の状況 ･･･ 50
3　給付の状況 ･･･ 51
4　長期給付積立金の状況 ･････････････････････････････････････ 64
［Ⅳ］　福祉事業の概況 ･･･ 68
Ⅱ　地方議会議員共済会の事業の概要 ･････････････････････････････ 75
［Ⅰ］　地方議会議員の概況 ･････････････････････････････････････ 75
［Ⅱ］　給付経理の財源 ･･･ 75
［Ⅲ］　収支の概況（給付経理） ･････････････････････････････････ 75

統　計　表　Ⅰ（地方公務員等共済組合）

1　組合員数、被扶養者数及び給料に関する調 ･････････････････････ 78
2　福祉施設に関する調 ･･･ 82
3　短期法定給付支給状況調 ･････････････････････････････････････ 84
4　短期附加給付支給状況調 ･････････････････････････････････････ 94
5　長期給付支給状況調 ･･･ 96
6　年金種類別受給権者状況調 ･･････････････････････････････････ 100
7　短期経理貸借対照表 ･･･ 106
8　同　損益計算書 ･･･ 108
9　厚生年金保険経理貸借対照表 ･････････････････････････････････ 112
10　同　損益計算書 ･･･ 114
11　退職等年金経理貸借対照表 ･･････････････････････････････････ 118
12　同　損益計算書 ･･･ 120
13　経過的長期経理貸借対照表 ･･････････････････････････････････ 122
14　同　損益計算書 ･･･ 124
15　業務経理貸借対照表 ･･･ 126

16　同　損益計算書 …… 128
17　保健経理貸借対照表 …… 132
18　同　損益計算書 …… 134
19　医療経理貸借対照表 …… 138
20　同　損益計算書 …… 140
21　宿泊経理貸借対照表 …… 144
22　同　損益計算書 …… 148
23　住宅経理貸借対照表 …… 152
24　同　損益計算書 …… 154
25　貯金経理貸借対照表 …… 156
26　同　損益計算書 …… 158
27　貸付経理貸借対照表 …… 160
28　同　損益計算書 …… 162
29　物資経理貸借対照表 …… 166
30　同　損益計算書 …… 170
31　財形経理貸借対照表 …… 174
32　同　損益計算書 …… 176

統　計　表　Ｉの２（指定都市職員共済組合／都市職員共済組合／市町村職員共済組合）の組合別内訳

1　組合員数、被扶養者数及び給料に関する調 …… 180
2　福祉施設に関する調 …… 192
3　短期法定給付支給状況調 …… 194
4　短期附加給付支給状況調 …… 230
5　短期経理貸借対照表 …… 238
6　同　損益計算書 …… 246
7　業務経理貸借対照表 …… 262
8　同　損益計算書 …… 274

9　保健経理貸借対照表 ･･ 290
10　　同　　損益計算書 ･･ 306
11　宿泊経理貸借対照表 ･･ 330
12　　同　　損益計算書 ･･ 346
13　貯金経理貸借対照表 ･･ 366
14　　同　　損益計算書 ･･ 374
15　貸付経理貸借対照表 ･･ 386
16　　同　　損益計算書 ･･ 398
17　物資経理貸借対照表（市町村職員共済組合のみ） ･･････････････････････････ 418
18　　同　　損益計算書（　　同　　上　　） ･･････････････････････････････ 426
19　財形経理貸借対照表 ･･ 436
20　　同　　損益計算書 ･･ 444

統　計　表　Ｉの３（再掲　地方公務員共済組合連合会）

1　厚生年金保険給付調整経理貸借対照表 ･･････････････････････････････････ 460
2　　同　　損益計算書 ･･ 460
3　退職等年金給付調整経理貸借対照表 ･･････････････････････････････････ 461
4　　同　　損益計算書 ･･ 461
5　経過的長期給付調整経理貸借対照表 ･･････････････････････････････････ 462
6　　同　　損益計算書 ･･ 462
7　基礎年金拠出金経理貸借対照表 ･･････････････････････････････････････ 463
8　　同　　損益計算書 ･･ 463
9　厚生年金拠出金経理貸借対照表 ･･････････････････････････････････････ 464
10　　同　　損益計算書 ･･ 464
11　業務経理貸借対照表 ･･ 465
12　　同　　損益計算書 ･･ 465

統　計　表　Ｉの４（再掲　全国市町村職員共済組合連合会）

1　災害給付経理貸借対照表 ･･ 468
2　　同　　損益計算書 ･･ 468

3　保健給付経理貸借対照表 …… 469
4　同　損益計算書 …… 469
5　厚生年金保険経理貸借対照表 …… 470
6　同　損益計算書 …… 470
7　退職等年金経理貸借対照表 …… 471
8　同　損益計算書 …… 471
9　経過的長期経理貸借対照表 …… 472
10　同　損益計算書 …… 472
11　業務経理貸借対照表 …… 473
12　同　損益計算書 …… 473
13　宿泊経理貸借対照表 …… 474
14　同　損益計算書 …… 474
15　団体信用生命保険経理貸借対照表 …… 475
16　同　損益計算書 …… 475
17　貸付債権共同保全経理貸借対照表 …… 476
18　同　損益計算書 …… 476
19　短期給付財政調整経理貸借対照表 …… 477
20　同　損益計算書 …… 477
21　短期給付特別財政調整経理貸借対照表 …… 478
22　同　損益計算書 …… 478
23　育児・介護休業給付経理貸借対照表 …… 479
24　同　損益計算書 …… 479
25　財形経理貸借対照表 …… 480
26　同　損益計算書 …… 480

統　計　表　Ⅱ（地方議会議員共済会）

1　議員数及び報酬に関する調 …… 482
2　共済給付金支給状況調 …… 482
3　年金たる共済給付金種類別受給権者状況調 …… 482

4　給付経理貸借対照表 ･･･ 483
5　　同　　損益計算書 ･･･ 483
6　業務経理貸借対照表 ･･･ 484
7　　同　　損益計算書 ･･･ 484

概　　要

第１　制度の沿革

１　地方公務員の共済組合制度の沿革

地方公務員についての退職年金制度及び共済制度は、昭和 37 年 12 月 1 日に地方公務員共済組合法（昭和 39 年法律第 152 号により法律名が「地方公務員等共済組合法」に改称された。以下「法」という。）が施行され現行の統一的な共済組合制度に統合されたが、それまでの間は、都道府県と市町村の区分、身分や職種の相違によって区々に分かれて行われていた。この制度的な沿革の概略は、次のとおりである。

(1)　都道府県の職員、地方警察職員、教育職員、消防職員のうち国の官吏たる身分を有する者については、地方自治法、警察法、教育公務員特例法、消防組織法が施行されるまでは、恩給制度が適用され、地方自治法等の施行後も、その施行前から引き続き官吏に相当するものとして勤務するものについては、恩給法の規定が準用されていた。

また、都道府県の職員等のうち道制、都府県制に基づく有給吏員等に対しては、官吏の制度は適用されず、明治以来これらの法律に基づき地方公共団体の退隠料条例が適用されていた。

一方、都道府県の職員等に対する医療保険制度としては、政府職員共済組合令（昭和 15 年勅令第 827 号）による短期給付制度が適用されていた。

(2)　昭和 23 年 7 月 1 日に旧国家公務員共済組合法が施行され、都道府県の職員、公立学校の教職員及び警察消防の職員は、同法の短期給付に関する規定の適用を受けることとなり、更に昭和 24 年同法の一部改正が行われ、これらの地方公務員のうち雇用人である者に対しては同法の長期給付に関する規定も適用されることとなった。

(3)　昭和 31 年地方自治法の一部が改正され、同年９月１日以降退職した者については、恩給法上の公務員としての在職期間と都道府県の職員としての在職期間との間、都道府県相互間の在職期間が恩給又は都道府県の退職年金の基礎在職年に相互に通算されることになり、昭和 34 年３月 31 日以降は市町村の教育職員相互間並びに市町村の教育職員と恩給法上の公務員及び都道府県の職員

間にも同様の通算措置がとられることとなった。

(4)　昭和33年国家公務員共済組合法の全部改正が行われたが、都道府県の職員、公立学校の教職員及び警察職員は、従来と同様の取扱いにより同法の適用を受けることとなった。

(5)　一方、市町村の職員については、市町村制に基づき、市の吏員及び一部の町村の吏員について、それぞれの地方公共団体の退隠料条例が適用されていた。

(6)　町村の吏員については、昭和 18 年４月政府の指導により、各都道府県ごとに町村制に基づく一部事務組合として町村吏員恩給組合が設立され、町村吏員に対する退職年金及び退職一時金の給付事務を共同して処理することとなったが、昭和 27 年４月に町村職員恩給組合法が制定され、当該町村職員恩給組合について、その内容の整備充実が図られた。

(7)　昭和29年７月に市町村職員共済組合法が制定され、翌30年１月１日から市町村職員共済組合が発足し、原則として、全市町村の職員について、同法に基づく短期給付が適用され、更に雇用人については、当該短期給付のほか同法に基づく長期給付が適用された。ただし、市町村職員共済組合法の公布の際、市町村職員共済組合の組合員となるべき者を被保険者とする健康保険組合を組織している市町村が、健康保険組合の存続を申し出たときは、当該市町村の職員には、市町村職員共済組合法の全部又は短期給付に関する部分は適用されず、市町村職員共済組合法の全部非適用の市町村にあっては、市町村職員共済組合法の長期給付に相当する給付を行うこととされていた。

(8)　昭和37年12月１日に地方公務員の新共済制度が発足し、上記の地方公務員の退職年金制度及び共済制度は、統一的な制度に統合されることとなった。この例外として、法の公布の際、現に組合員となるべき者を被保険者とする健康保険組合が組織されている地方公共団体にあっては、当該健康保険組合を存続しない旨のその組合会の議決があった場合を除き、健康保険組合はそのまま存続し、当該健康保険組合の被保険者である当該地方公共団体の職員については、法の短期給付に関する規定は適用しないものとされた（なお、平成22年12月１日をもって、存続していた健康保険組合はすべて解散し、すべての地方公共団体職員について法の規定に基づく短期給付が適用されることとなった。）。

なお、法の施行により、国家公務員共済組合法に基づく地方職員共済組合、公立学校共済組合及び警察共済組合は、同一性をもって法に基づく地方職員共済組合、公立学校共済組合及び警察共済組合として存続することとされ、旧町村職員恩給組合法に基づく旧町村職員恩給組合及び旧市町村職員共済組合法に基づく旧市町村職員共済組合は、法施行と同時に解散され、その権利義務は、法に基づく市町村職員共済組合が承継することとされた。また、市町村職員共済組合及び都市職員共済組合については、業務の適正かつ円滑な運営を図るため、すべての市町村職員共済組合をもって組織する市町村職員共済組合連合会及びすべての都市職員共済組合をもって組織する都市職員共済組合連合会が設けられた。

(9) 地方団体関係団体の職員に対する年金制度は、昭和 39 年７月６日に公布された地方公務員共済組合法等の一部を改正する法律（昭和 39 年法律第 152 号）により、法に基づく年金制度として制度化され、同年 10 月１日から発足した。

従来、地方団体関係団体の職員に対する年金制度としては、厚生年金保険法（一部の職員にあっては、沿革的に法）が適用されていたのであるが、これらの職員の職務内容が、地方公務員に準じていること等から地方公務員の共済制度に準じた共済制度を設けることが適当であるとの国会における附帯決議があったこと等により、法のなかに地方公務員に対する年金制度とは別に地方団体関係団体の職員に対する年金制度が設けられた。

なお、地方団体関係団体の職員である組合員期間と地方公務員である組合員期間とは、不通算とされていた。

(10) 昭和 59 年４月１日に地方公務員共済組合の長期給付に係る業務の適正かつ円滑な運営を図るため、地方公務員共済組合連合会が設けられた。地方公務員共済組合連合会は、平成２年４月、当初加入していなかった公立学校共済組合及び警察共済組合の加入により、すべての地方公務員共済組合をもって組織されることとなった。

また、地方公務員共済組合連合会の設立にあわせて、既に設けられていた市町村職員共済組合連合会及び都市職員共済組合連合会を解散するとともに、すべての市町村職員共済組合及びすべての都市職員共済組合をもって組織す

る全国市町村職員共済組合連合会が設けられた。

(11)　昭和 60 年５月１日に公布された国民年金法等の一部を改正する法律（昭和 60 年法律第 34 号）により、昭和 61 年４月１日から国民年金制度が国民共通の基礎年金を支給する制度に改められ、地方公務員共済組合の組合員等についても基礎年金の制度を適用することとされた。これに伴い昭和 60 年 12 月 27 日に地方公務員等共済組合法等の一部を改正する法律（昭和 60 年法律第 108 号）が公布され、地方公務員等共済組合が支給する年金は、基礎年金と併せて支給する給料比例の年金として再編成された。また、この法律により、従来、不通算とされていた地方団体関係団体の職員である組合員期間と地方公務員である組合員期間とを相互に通算することとされた。

(12)　平成 12 年４月１日からは、地方分権の推進を図るための関係法律の整備等に関する法律（平成 11 年法律第 87 号）により、地方公務員等共済組合法が適用されていた社会保険関係事務又は職業安定関係事務に従事する地方事務官については、厚生事務官及び労働事務官として国家公務員共済組合法を適用することとされた。

(13)　平成 16 年６月 23 日に公布された地方公務員等共済組合法等の一部を改正する法律（平成 16 年法律第 132 号）により、地方公務員共済組合と国家公務員共済組合の長期給付について、両制度の保険料率を段階的に引き上げることにより平成 21 年度に統一するとともに、平成 16 年 10 月から両制度間の財政調整の仕組みを導入することとされた。

　また、平成 19 年４月１日から、これまで市町村職員共済組合及び都市職員共済組合において行われていた長期給付事業を、全国市町村職員共済組合連合会に集約し、一元的に処理することとされた。

(14)　平成 24 年８月 22 日に公布された被用者年金制度の一元化等を図るための厚生年金保険法等の一部を改正する法律（平成 24 年法律第 63 号）により、平成 26 年 12 月から指定都市職員共済組合は全国市町村職員共済組合連合会に加入することとされた（ただし、長期給付事業の一元的処理については、平成 27 年 10 月から実施することとされた。）。

　また、この法律により、平成 27 年 10 月１日から、厚生年金と共済年金に分

かれていた被用者年金制度を厚生年金制度に統一することとされ、共済年金に係る規定の削除、共済年金にある公的年金としての職域部分の廃止等の措置が講じられた。あわせて、廃止後の新たな年金については、平成 24 年中に検討を行い、その結果に基づいて、別に法律で定めるところにより、職域加算額の廃止と同時に設けることとされた。

(15)　平成 24 年 11 月 26 日に公布された地方公務員等共済組合法及び被用者年金制度の一元化等を図るための厚生年金保険法等の一部を改正する法律の一部を改正する法律（平成 24 年法律第 97 号）により、退職等年金給付を設けることとされた。

地方公務員の退職年金制度の沿革（略表）

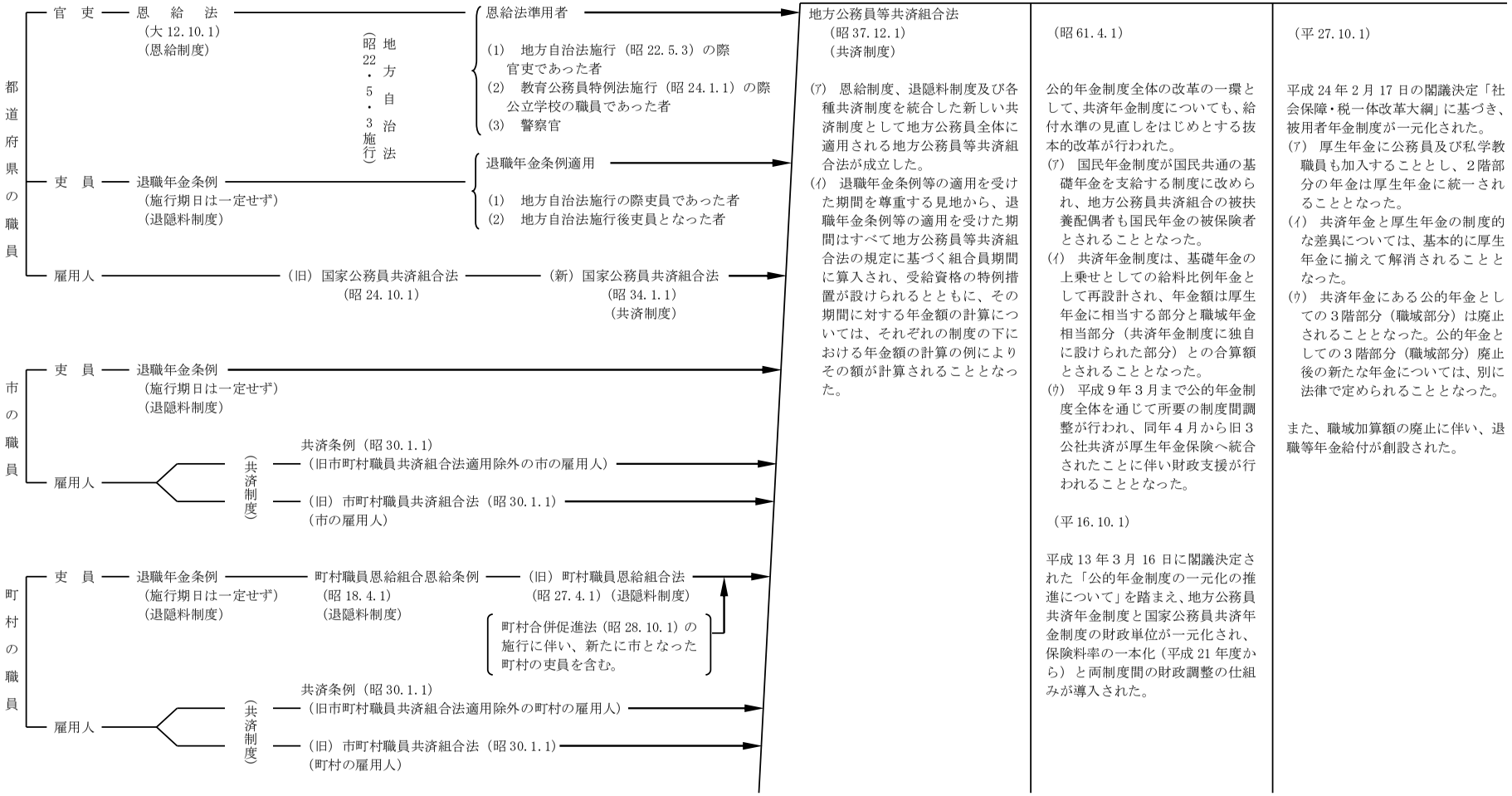

地方公務員等共済組合法
（昭 37.12.1）
（共済制度）

(ｱ)　恩給制度、退隠料制度及び各種共済制度を統合した新しい共済制度として地方公務員全体に適用される地方公務員等共済組合法が成立した。
(ｲ)　退職年金条例等の適用を受けた期間を尊重する見地から、退職年金条例等の適用を受けた期間はすべて地方公務員等共済組合法の規定に基づく組合員期間に算入され、受給資格の特例措置が設けられるとともに、その期間に対する年金額の計算については、それぞれの制度の下における年金額の計算の例によりその額が計算されることとなった。

（昭 61.4.1）

公的年金制度全体の改革の一環として、共済年金制度についても、給付水準の見直しをはじめとする抜本的改革が行われた。
(ｱ)　国民年金制度が国民共通の基礎年金を支給する制度に改められ、地方公務員共済組合の被扶養配偶者も国民年金の被保険者とされることとなった。
(ｲ)　共済年金制度は、基礎年金の上乗せとしての給料比例年金として再設計され、年金額は厚生年金に相当する部分と職域年金相当部分（共済年金制度に独自に設けられた部分）との合算額とされることとなった。
(ｳ)　平成９年３月まで公的年金制度全体を通じて所要の制度間調整が行われ、同年４月から旧３公社共済が厚生年金保険へ統合されたことに伴い財政支援が行われることとなった。

（平 16.10.1）

平成 13 年３月 16 日に閣議決定された「公的年金制度の一元化の推進について」を踏まえ、地方公務員共済年金制度と国家公務員共済年金制度の財政単位が一元化され、保険料率の一本化（平成 21 年度から）と両制度間の財政調整の仕組みが導入された。

（平 27.10.1）

平成 24 年２月 17 日の閣議決定「社会保障・税一体改革大綱」に基づき、被用者年金制度が一元化された。
(ｱ)　厚生年金に公務員及び私学教職員も加入することとし、２階部分の年金は厚生年金に統一されることとなった。
(ｲ)　共済年金と厚生年金の制度的な差異については、基本的に厚生年金に揃えて解消されることとなった。
(ｳ)　共済年金にある公的年金としての３階部分（職域部分）は廃止されることとなった。公的年金としての３階部分（職域部分）廃止後の新たな年金については、別に法律で定められることとなった。

また、職域加算額の廃止に伴い、退職等年金給付が創設された。

２　社会保障協定の状況

国際的な人的交流の活発化に伴い、在留邦人等が外国の滞在期間中に日本と外国の年金制度等に二重加入し、保険料を負担しなければならないなどの問題が生じていることから、これを回避するため日本と下表の協定締結相手国との間で社会保障に関する協定が締結され、この協定を実施するために必要な法の特例等を定める法律が制定されている。当初は、協定締結相手国ごとに特例法を定めていたが、社会保障協定に係る法制の簡素化及び円滑な実施を図るため関係諸法を統合し、平成 20 年３月に「社会保障協定の実施に伴う厚生年金保険法等の特例等に関する法律(平成 19 年法律第 104 号)」が施行された。

協定締結相手国	協定の範囲		協定の発効日
	年金	医療	
ドイツ連邦共和国	○		平成12年2月1日
イギリス	○		平成13年2月1日
大韓民国	○		平成17年4月1日
アメリカ合衆国	○	○	平成17年10月1日
ベルギー	○	○	平成19年1月1日
フランス	○	○	平成19年6月1日
カナダ	○		平成20年3月1日
オーストラリア	○		平成21年1月1日
オランダ	○	○	平成21年3月1日
チェコ	○	○	平成21年6月1日
スペイン	○		平成22年12月1日
アイルランド	○		平成22年12月1日
ブラジル	○		平成24年3月1日
スイス	○	○	平成24年3月1日
ハンガリー	○	○	平成26年1月1日
インド	○		平成28年10月1日
ルクセンブルク	○	○	平成29年8月1日
フィリピン	○		平成30年8月1日
スロバキア	○		令和元年7月1日
中国	○		令和元年9月1日

３　地方議会議員の年金制度の沿革

地方公共団体の議会の議員（以下「地方議会議員」という。）に対する退職年金制度は昭和 36 年６月に地方議会議員互助年金法が施行され、都道府県、市又は町村の地方議会議員の区分ごとにその任意加入による互助会組織を設けることができることとし、これによって年金を支給する互助年金制度として発足した。

しかし互助年金制度は、地方公務員の統一的な年金制度が設けられる際にはこれに統合することを前提として設けられたので、昭和 37 年 12 月１日に法が施行された際に統合され、地方議会議員共済会(以下「共済会」という。)による年金制度が制定され、すべての地方議会議員がその適用を受けることとなった。

なお旧地方議会議員互助年金法に基づく都道府県議会議員互助会、市議会議員互助会及び町村議会議員互助会は、同一性をもって法に基づく都道府県議会議員共済会、市議会議員共済会及び町村議会議員共済会として存続することとされた。

その後、厳しい年金財政の状況に対応するため、平成 15 年４月１日から給付水準の原則 20%引下げが行われ、平成 19 年４月１日から給付水準の原則 12.5%引下げが行われた。また、平成 18 年 10 月１日から、市議会議員共済会と町村議会議員共済会の財政単位を一元化し、保険料率を一本化するとともに、両共済会の給付と負担の水準が等しくなるような財政調整を行うこととなった。

しかしながら、その後、市町村合併に伴う議員定数の削減が予想以上に進展したことに加え、行政改革に伴う議員定数及び議員報酬の削減が行われたため、さらに財政状況が悪化し、持続的な制度として存続させることが困難となったことから、平成 23 年６月１日をもって制度は廃止された。

第２　制度の改正等

１　制度の改正

令和元年度においては、「医療保険制度の適正かつ効率的な運営を図るための健康保険法等の一部を改正する法律（令和元年法律第９号）」により、制度の改正が行われたが、主な改正内容は次のとおりである。

（１）オンライン資格確認の導入

保険医療機関等から療養を受けようとする場合又は指定訪問看護事業者から指定訪問看護を受けようとする場合、電子資格確認（個人番号カードに記録された利用者証明用電子証明書を使って組合員又は被扶養者であることの確認を受ける方法。）その他主務省令で定める方法により、組合員又は被扶養者であることの確認を受けるよう規定された。

（２）被扶養者の要件の見直し

被扶養者要件について、日本国内に住所を有するもの又は外国において留学をする学生その他の日本国内に住所を有しないが渡航目的その他の事情を考慮して日本国内に生活の基礎があると認められるものとして主務省令で定めるものであることを加えるとともに、適用を除外すべき特別の理由がある者として主務省令で定める者を被扶養者としないこととされた。

２　令和元年度における年金額の改定

平成 30 年平均の全国消費者物価指数は対前年比 1.0％となり、対前年度比名目手取り賃金変動率は 0.6％、マクロ経済スライドによる「スライド調整率」はマイナス 0.2％となった。

令和元年度の年金額は、令和元年度の年金額改定に用いる名目手取り賃金変動率（0.6％）よりも物価変動率（1.0％）が高くなるため、新規裁定者･既裁定年金ともに名目手取り賃金変動率（0.6％）によって改定された。さらに、令和元年度は、名目手取り賃金変動率にスライド調整率（マイナス 0.2％）と平成 30 年度に繰り越されたマクロ経済スライドの未調整分（マイナス 0.3％）が乗じられることになり、平成 30 年度の本来水準の年金額からの改定率は 0.1％となった。

第３　制度の概要

１　地方公務員の共済組合制度の概要

組合は、地方公務員の病気、負傷、出産、休業、災害、退職、障害若しくは死亡又はその被扶養者の病気、負傷、出産、死亡若しくは災害に関して短期給付又は長期給付を行い、あわせて福祉事業を実施することにより、地方公務員及びその遺族の生活の安定と福祉の増進に寄与するとともに、公務の能率的運営に資することを目的として運営されている。

法に規定されている主な事項について、その概要を掲げれば、次のとおりである。

(1)　組　　合

常時勤務に服することを要する地方公務員のうち、都道府県の職員については主としてその職種により、市町村の職員については主としてその所属する市町村の区分等により次表に示すようにそれぞれの職員をもって組織する組合が設けられている。

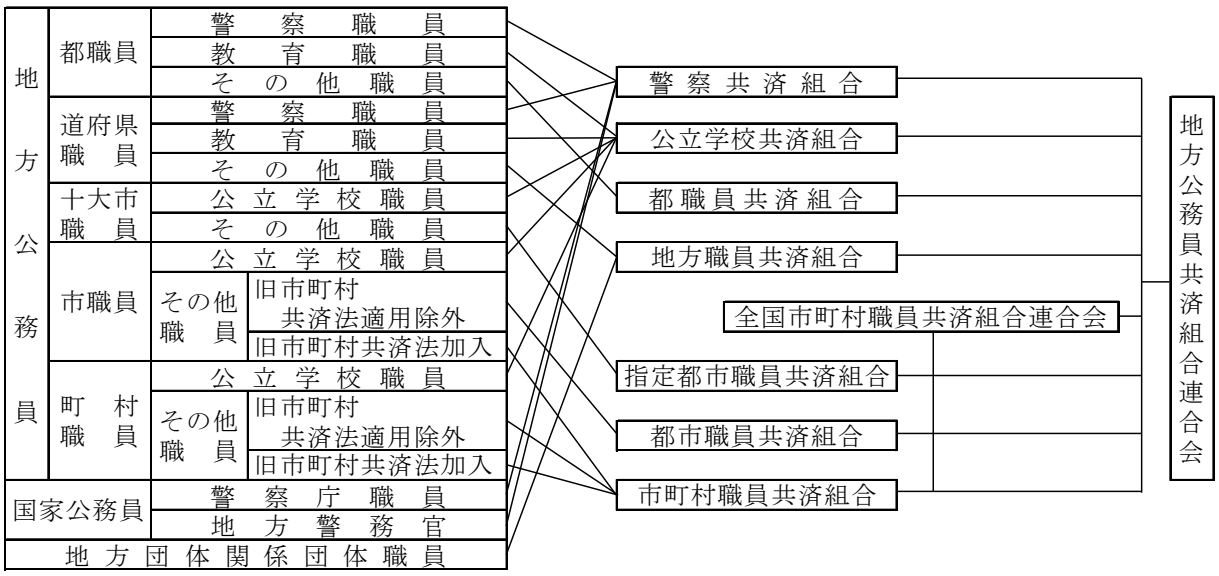

なお、国家公務員は、本来国家公務員共済組合法（以下「国共法」という。）の適用を受け国家公務員共済組合の組合員となるものであるが、都道府県警察に勤務する国家公務員及び警察庁の職員は、特例として警察共済組合の組合員とされている。

(2)　全国市町村職員共済組合連合会

指定都市職員共済組合、市町村職員共済組合又は都市職員共済組合（以下「構成組合」という。）の業務の適正かつ円滑な運営を図るため、すべての指定都市職員共済組合、すべての市町村職員共済組合及びすべての都市職員共済組合をもって組織する全国市町村職員共済組合連合会（以下「市町村連合会」という。）が設けられており、次に掲げる事業を行っている。

ア　構成組合の長期給付に係る業務（基礎年金拠出金の負担に関する業務を含む。）のうち次に掲げる業務を行うこと。①長期給付の裁定又は決定及び支払　②厚生年金保険給付組合積立金及び退職等年金給付組合積立金の積立て　③業務上の余裕金の管理及び運用　④その他総務省令で定める業務

イ　構成組合の業務に関する技術的及び専門的な知識、資料等を構成組合に提供すること。

ウ　構成組合の短期給付、短期給付に要する財源の計算及び資産の管理が適切に行われるように、構成組合の事務の指導を行うこと。

エ　構成組合の短期給付の掛金に係る不均衡を調整するための交付金（調整交付金）を構成組合に交付する事業を行うこと。

オ　構成組合の短期給付の掛金に係る著しい不均衡を調整するための交付金（特別調整交付金）を構成組合に交付する事業を行うこと。

カ　構成組合が行う育児休業手当金及び介護休業手当金の事業の円滑な実施を図るため、育児休業手当金及び介護休業手当金に要する資金を構成組合に交付する事業を行うこと。

キ　エからカまでに掲げる事業のほか、構成組合の短期給付に係る事業のうち共同して行うことが適当と認められるものとして政令で定める事業を行うこと。

ク　災害給付積立金の管理及び運用を行うこと。

ケ　福祉事業を行うこと。

コ　その他その目的を達成するために必要な事業を行うこと。

なお、構成組合の長期給付事業は、市町村職員共済組合及び都市職員共済組合については平成19年４月から、指定都市職員共済組合については平成27年10月から、市町村連合会において一元的に処理を行っている。

(3)　地方公務員共済組合連合会

組合及び市町村連合会の長期給付に係る業務の適正かつ円滑な運営を図るため、すべての組合及び市町村連合会をもって組織する地方公務員共済組合連合会（以下「地共済連合会」という。）が設けられており、次に掲げる事業を行っている。

ア　組合及び市町村連合会の長期給付に係る業務に関する技術的及び専門的な知識、資料等を組合及び市町村連合会に提供すること。

イ　組合及び市町村連合会の長期給付に係る業務に関し、実施機関との情報交換及び連絡調整を行うこと。

ウ　実施機関積立金及び退職等年金給付組合積立金の運用状況の管理に関する事務を行うこと。

エ　厚生年金保険給付調整積立金及び退職等年金給付調整積立金の管理及び運用に関する事務を行うこと。

オ　厚生年金拠出金を納付し、又は厚生年金交付金を受け入れること。

カ　基礎年金拠出金を納付すること。

キ　退職等年金給付に係る付与率、基準利率、終身年金現価率、有期年金現価率並びに組合の退職等年金給付に係る標準報酬の月額及び標準期末手当等の額と掛金との割合を定めること。

ク　国家公務員共済組合連合会に対する財政調整拠出金を拠出し、又は国家公務員共済組合連合会からの財政調整拠出金を受け入れること。

ケ　その他その目的を達成するために必要な事業を行うこと。

(4)　組　合　員

職員となった者又は組合員とされる国の職員となった者は、その職員又は国の職員となった日から、その属する地方公共団体の区分又は職種により組織す

る組合の組合員の資格を取得し、また、組合又は地共済連合会及び市町村連合会（以下「連合会」という。）の役職員は、組合又は連合会の役職員となった日から、当該組合（地共済連合会の役職員については地方職員共済組合、市町村連合会の役職員については東京都市町村職員共済組合）の組合員の資格を取得する。組合員が死亡したとき又は退職したときは、その翌日から組合員の資格を喪失する。

(5)　標準報酬

標準報酬の等級及び月額は、組合員の報酬月額に基づき標準報酬等級表によって区分され、各等級に対応する標準報酬の日額は、その月額の 22 分の１に相当する金額とする。

標準報酬は、次の方法により決定・改定される。

ア　定時決定

毎年７月１日において、現に組合員である者の同日前３月間（同日に継続した組合員であった期間に限るものとし、かつ、報酬支払の基礎となった日数が 17 日未満である月があるときは、その月を除く。）に受けた報酬の総額をその期間の月数で除して得た額を報酬月額として、標準報酬を決定する。

決定された標準報酬は、その年の９月１日から翌年の８月１日までの標準報酬とする。

イ　資格取得時決定

組合員の資格を取得した者があるときは、その資格を取得した日の現在の報酬の額により標準報酬を決定する。

決定された標準報酬は、組合員の資格を取得した日からその年の８月 31 日（６月１日から 12 月 31 日までの間に組合員の資格を取得した者については、翌年の８月 31 日）までの標準報酬とする。

ウ　随時改定

組合員が継続した３月間（各月とも、報酬支払の基礎となった日数が、17 日以上でなければならない。）に受けた報酬の総額を３で除して得た額が、その者の標準報酬の基礎となった報酬月額に比べて著しく高低を生じ、総務省令で定める程度に達したときは、その額を報酬月額として、その著しく高

低を生じた月の翌月から標準報酬を改定するものとする。

改定された標準報酬は、その年の８月 31 日（７月から 12 月までのいずれかの月から改定されたものについては、翌年の８月 31 日）までの標準報酬とする。

エ　育児休業等終了時改定

育児休業等を終了した組合員が、当該育児休業等を終了した日（以下「育児休業等終了日」という。）において当該育児休業等に係る３歳に満たない子を養育する場合において、組合に申出をしたときは、育児休業等終了日の翌日が属する月以後３月間（育児休業等終了日の翌日において継続して組合員であった期間に限るものとし、かつ、報酬支払の基礎となった日数が17日未満である月があるときは、その月を除く。）に受けた報酬の総額をその期間の月数で除して得た額を報酬月額として、標準報酬を改定するものとする。

改定された標準報酬は、育児休業等終了日の翌日から起算して２月を経過した日の属する月の翌月からその年の８月31日（７月から12月までのいずれかの月から改定されたものについては、翌年の８月31日）までの標準報酬とする。

オ　産前産後休業終了時改定

組合は、産前産後休業を終了した組合員が、当該産前産後休業を終了した日（以下「産前産後休業終了日」という。）において当該産前産後休業に係る子を養育する場合において、組合に申出をしたときは、産前産後休業終了日の翌日が属する月以後３月間（産前産後休業終了日の翌日において継続して組合員であった期間に限るものとし、かつ、報酬支払の基礎となった日数が17日未満である月があるときは、その月を除く。）に受けた報酬の総額をその期間の月数で除して得た額を報酬月額として、標準報酬を改定するものとする。

改定された標準報酬は、産前産後休業終了日の翌日から起算して２月を経過した日の属する月の翌月からその年の８月31日（７月から12月までのいずれかの月から改定されたものについては、翌年の８月31日）までの標準報酬とする。

カ　組合員の報酬月額がア、イ、エ、オによって算定することが困難であるとき、又はア～オによって算定するとすれば著しく不当であるときは、これらにかかわらず、同様の職務に従事する職員の報酬月額その他の事情を考慮して組合が適当と認めて算定する額をこれらの規定による当該組合員の報酬月額とする。

(6)　標準期末手当等の額

組合は、組合員が期末手当等を受けた月において、その月に当該組合員が受けた期末手当等の額に基づき、これに千円未満の端数を生じたときはこれを切り捨てて、その月における標準期末手当等の額を決定する。

(7)　給　　付

組合は、組合員又は被扶養者の病気、負傷、出産、死亡、休業（被扶養者を除く。）又は災害に関して短期給付を行うほか、これらの法定給付に準ずる短期給付として附加給付を行い、また、組合員の退職、障害又は死亡に関して長期給付を行っている。

ア　短期給付

短期給付には、法定給付と附加給付がある。

(ｱ)　法定給付には、次の 15 種類がある。

保健給付……①療養の給付、入院時食事療養費、入院時生活療養費、保険外併用療養費、療養費、訪問看護療養費及び移送費
②家族療養費、家族訪問看護療養費及び家族移送費
③高額療養費及び高額介護合算療養費　④出産費
⑤家族出産費　⑥埋葬料　⑦家族埋葬料

休業給付……⑧傷病手当金　⑨出産手当金　⑩休業手当金　⑪育児休業手当金　⑫介護休業手当金

災害給付……⑬弔慰金　⑭家族弔慰金　⑮災害見舞金

(ｲ)　附加給付は、前記の法定給付に準じてそれぞれの組合の定款で定めるところにより、実施するものとされている。

イ　長期給付

長期給付には、次の６種類がある。

厚生年金保険給付……①老齢厚生年金

②障害厚生年金及び障害手当金

③遺族厚生年金

退職等年金給付……④退職年金

⑤公務障害年金

⑥公務遺族年金

なお、昭和61年３月31日以前の退職、障害又は死亡等については、改正前の法による退職年金、減額退職年金、通算退職年金、脱退一時金、障害年金、障害一時金、遺族年金、通算遺族年金及び特例死亡一時金があり、平成27年９月30日以前の退職、障害又は死亡等については、改正前の法による退職共済年金、障害共済年金、障害一時金及び遺族共済年金がある。

(8)　福祉事業

組合（市町村連合会を含む。）は、組合員の福祉の増進に資するため、次に掲げる福祉事業を行うことができる。

ア　組合員及びその被扶養者の健康教育、健康相談、健康診査その他の健康の保持増進のための必要な事業

イ　組合員の保健、保養若しくは宿泊又は教養のための施設の経営

ウ　組合員の利用に供する財産の取得、管理又は貸付け

エ　組合員の貯金の受入れ又はその運用

オ　組合員の臨時の支出に対する貸付け

カ　組合員の需要する生活必需物資の供給

キ　その他組合員の福祉の増進に資する事業で定款で定めるもの

(9)　費用の負担

組合が短期給付、長期給付及び福祉事業を行うために必要な財源は、組合員の掛金並びに地方公共団体（国家公務員である組合員については国、職員団体の専従職員である組合員については職員団体及び地方公共団体、組合又は連合会の役職員である組合員については組合又は連合会）の負担金である。ただし、育児休業をしている組合員は、当該育児休業に係る子が３歳に達する日までの期間、申出に基づき掛金が免除されるとともに、これらの金額に相当する地方

公共団体の負担金が免除される。

ア　短期給付に要する費用については、組合員と地方公共団体の折半負担とされている。また、育児休業手当金及び介護休業手当金に要する費用のうち、当該事業年度において負担する育児休業手当金及び介護休業手当金の額に政令で定める割合（100 分の 12.5）を乗じて得た額を地方公共団体が負担することとされている（当分の間、特例措置により 100 分の 6.875。）。

イ　厚生年金保険給付に要する費用については、基礎年金拠出金に要する費用の額の２分の１に相当する額を地方公共団体が負担することとし、残りの費用については厚生年金被保険者と地方公共団体の折半負担とされている。

ウ　退職等年金給付に要する費用については、組合員と地方公共団体の折半負担とされている。

エ　福祉事業に要する費用については、組合員と地方公共団体の折半負担とされている。

また、組合の事務（福祉事業に係る事務を除く。）に要する費用（退職等年金給付事業に係る事務に要する費用を除く。）については、法第 144 条の 3 第 1 項に規定する団体に勤務する職員に係る負担をする場合は、その費用の額に 100 分の 40 を乗じて得た額を、それ以外の場合は 100 分の 67.5 を乗じて得た額を地方公共団体が負担することとし、その他必要な資金を主務大臣の定める範囲内において組合が短期経理及び長期経理から繰り入れることとされている。

なお、短期給付に要する費用及び長期給付に要する費用は、次に掲げる方法により算定することとされている。

(ｱ)　短期給付

……その事業年度における費用の予想額と、掛金及び負担金の額とが等しくなるように、いわゆる自然保険料方式により定める。

(ｲ)　厚生年金保険給付

……厚生年金保険事業に要する費用は、保険料をもって充てる。

なお、厚生年金保険事業の財政は、長期的にその均衡が保たれたものでなければならず、著しくその均衡を失すると見込まれる場合に

は、速やかに所要の措置が講ぜられなければならないこととされており、政府は、少なくとも５年ごとに、保険料及び国庫負担の額並びにこの法律による保険給付に要する費用の額その他の厚生年金保険事業の財政に係る収支についてその現況及び財政均衡期間（財政の現況及び見通しが作成される年以降おおむね 100 年間）における見通しを作成しなければならないこととされている。

(ｳ)　退職等年金給付

……将来にわたるその費用の予想額の現価に相当する額から将来にわたる掛金及び負担金の予想額の現価に相当する額を控除した額として政令で定めるところにより計算した額と国共法に規定する国の積立基準額との合計額と、退職等年金給付組合積立金及び退職等年金給付調整積立金の合計額と国の退職等年金給付積立金の額との合計額とが、将来にわたって均衡を保つことができるように定める。

(10)　継続長期組合員

組合員が任命権者又はその委任を受けた者の要請に応じ、引き続いて、沖縄振興開発金融公庫又は政令で定める法人に使用される者（役員及び非常勤の者を除く。以下「公庫等職員」という。）となるため退職した場合には、法の長期給付に関する適用については、その者の退職はなかったものとみなされ、その者は、当該公庫等職員として在職している間、引き続き転出の際所属していた組合の組合員であるものとされる。

なお、継続長期組合員に係る「業務」は「公務」とみなされ、また、地方公共団体が負担すべき長期給付に係る負担金は当該公庫等が負担するものとされている。

継続長期組合員は、転出の日から起算して５年を経過したとき、引き続き公庫等職員として在職しなくなったとき、死亡したときは、その翌日から継続長期組合員の資格を喪失する。

(11)　任意継続組合員

退職の日の前日まで引き続き１年以上組合員であった者が、その退職の日か

ら起算して 20 日を経過する日（正当な理由があると組合が認めた場合には、その認めた日）までに引き続き短期給付を受け、及び福祉事業を利用することを希望する旨を組合に申し出たときは、任意継続組合員の資格を取得し、短期給付及び福祉事業に係る部分のうち休業手当金等の一部が適用除外されるほかは、組合員であるとみなされ、それぞれの給付等が適用される。

なお、任意継続組合員に係る任意継続掛金は、当該組合の短期給付に係る組合員の掛金及び地方公共団体の負担金の合算額に相当するものとされている。

任意継続組合員が資格取得後２年を経過したとき、死亡したとき、掛金を払い込まなかったとき、組合員となったとき、任意継続組合員でなくなることを希望する旨を申し出たとき、後期高齢者医療の被保険者等となったときは、その資格を喪失する。

(12)　地方公務員共済組合が支給する年金の年額の改定

ア　法の適用を受けた地方公務員に係る年金

法又は地方公務員等共済組合法の長期給付等に関する施行法（以下「施行法」という。）の規定による退職年金、退職共済年金等の年額の改定に関する法令の規定によりその年額が改定される。

イ　国共法の適用を受けた都道府県の職員に係る年金

施行法第３条の２の２の規定により、国共法の規定による退職年金等に関する法令の改正により当該退職年金等の年額が改定される場合にその改定の例により、その年額が改定される。

ウ　旧町村職員恩給組合恩給条例の適用を受けた市町村の吏員に係る年金

施行法第３条の３の規定により、恩給に関する法令の改定により恩給の年額が改定された場合にその改定の例により、その年額が改定される。

エ　旧市町村職員共済組合法の適用を受けた市町村の雇用人に係る年金

施行法第３条の４の規定により、旧国家公務員共済組合法の規定による退職年金等の年額の改定に関する法令の改正により当該退職年金等の年額が改定された場合にその改定の例により、その年額が改定される。

(13)　派遣職員に関する法の適用

公益的法人等への一般職の地方公務員の派遣等に関する法律（平成 12 年法

律第 50 号。以下「派遣法」という。）に基づく派遣職員については、引き続き派遣された日の前日まで所属していた地方公務員共済組合の組合員として、法の規定が全面適用されることとなっている。

また、派遣法に基づく退職派遣者の法の適用にあたっては、法第 140 条第１項に規定する公庫等職員とみなして継続長期組合員と同様の取り扱いをすることとされている。

(14)　地方独立行政法人の職員に関する法の適用

地方独立行政法人法（平成 15 年法律第 118 号）第２条第２項に規定する特定地方独立行政法人の職員については、その設立団体の職員を組合員とする共済組合のうちいずれか一の組合の組合員となるものとされている。

また、職員引継一般地方独立行政法人（地方独立行政法人法第 59 条第２項に規定する移行型一般地方独立行政法人であって同項の規定により設立団体の職員が当該移行型一般地方独立行政法人の職員となったものをいう。）、定款変更一般地方独立行政法人（特定地方独立行政法人が定款変更により一般地方独立行政法人となったものをいう。）及び職員引継等合併一般地方独立行政法人（新設合併によって設立された一般地方独立行政法人であって、合併前の法人が職員引継一般地方独立行政法人、定款変更一般地方独立行政法人、これらの法人の新設合併により設立された法人等、その役職員が法第２条１項第１号の職員とみなされる法人のみであったものをいう。）の役職員については、法に規定する職員とみなして、特定地方独立行政法人の職員と同様、法の規定の適用を受けるものとされている。

一方、地方独立行政法人法第 55 条に規定する一般地方独立行政法人（職員引継一般地方独立行政法人、定款変更一般地方独立行政法人及び職員引継等合併一般地方独立行政法人を除く。）は、法第 144 条の３第１項に規定する団体とされ、その職員は地方職員共済組合（団体共済部）の組合員となるものとされている。

２　地方団体関係団体職員の年金制度等の概要

地方職員共済組合（団体共済部）（昭和 57 年４月１日前は、地方団体関係団体

職員共済組合であった。以下「団体共済部」という。）は、法第 144 条の３第１項に規定する団体（以下「地方団体関係団体」という。）に勤務する職員に対し、地方公務員の長期給付に準ずる給付を行い、あわせて福祉事業を実施することによりこれらの職員及びその遺族の生活の安定と福祉増進に寄与するとともに、地方団体関係団体の事業の円滑な運営に資することを目的として運営されている。

法に規定されている主な事項についてその概要を掲げれば、次のとおりである。

(1)　地方団体関係団体

地方団体関係団体については、法において次の各号に掲げる団体とされている。

ア　地方自治法第 263 条の３第１項に規定する連合組織で同項の規定による届出をしたもの（知事会、市長会等の地方６団体がこれに該当する。）

イ　地方自治法第 263 条の２第１項に規定する公益的法人（市有物件災害共済会等がこれに該当する。）

ウ　国民健康保険団体連合会で都道府県の区域をその区域とするもの

エ　地方公共団体の職員を被保険者とする健康保険組合

オ　地方公務員災害補償基金

カ　消防団員等公務災害補償等共済基金

キ　水害予防組合

ク　地方住宅供給公社

ケ　地方道路公社

コ　土地開発公社

サ　一般地方独立行政法人（職員引継一般地方独立行政法人、定款変更一般地方独立行政法人及び職員引継等合併一般地方独立行政法人を除く。）

(2)　団体組合員

地方団体関係団体の職員又は団体共済部の役職員となった者は、その職員等となった日から団体組合員の資格を取得し、団体組合員が死亡したとき又は退職したときは、その翌日から団体組合員の資格を喪失する。

(3)　給　　付

団体共済部は、団体組合員の退職、障害又は死亡に関し、次に掲げる６種類

の給付を行うが短期給付は行わないものとされている。

厚生年金保険給付……①老齢厚生年金

②障害厚生年金及び障害手当金

③遺族厚生年金

退職等年金給付……④退職年金

⑤公務障害年金

⑥公務遺族年金

なお、昭和 61 年３月 31 日以前の退職、障害又は死亡等については、改正前の法による退職年金、減額退職年金、通算退職年金、脱退一時金、障害年金、障害一時金、遺族年金、通算遺族年金及び特例死亡一時金があり、平成 27 年９月 30 日以前の退職、障害又は死亡等については、改正前の法による退職共済年金、障害共済年金、障害一時金及び遺族共済年金がある。

(4)　福祉事業

団体共済部は、団体組合員の福祉の増進に資するため、次に掲げる福祉事業を行うことができる。

ア　団体組合員及びその被扶養者の健康教育、健康相談、健康診査、その他の健康の保持増進のための必要な事業

イ　団体組合員の保健、保養若しくは宿泊又は教養のための施設の経営

ウ　団体組合員の利用に供する財産の取得、管理又は貸付け

エ　団体組合員の貯金の受入れ又はその運用

オ　団体組合員の臨時の支出に対する貸付け

カ　団体組合員の需要する生活必需物資の供給

キ　その他団体組合員の福祉の増進に資する事業で地方職員共済組合の定款で定めるもの

(5)　費用の負担

団体共済部が厚生年金保険給付に要する費用については、基礎年金拠出金に要する費用の額の２分の１に相当する額を公経済の主体である地方公共団体が負担することとし、残りの費用については団体組合員と地方団体関係団体の折半負担とされている。

福祉事業に要する費用については、団体組合員と地方団体関係団体の折半負担とされている。

また、団体共済部の事務（福祉事業に係る事務を除く。）に要する費用（退職等年金給付に係る事務に要する費用を除く。）については、その費用の額に100分の40を乗じて得た額を地方公共団体の負担とし、その他必要な資金を総務大臣の定める範囲内において長期経理から繰り入れることとされている。

３　地方議会議員の年金制度の概要

共済会は、地方議会議員及びその遺族の生活の安定に資するため、地方議会議員の退職、公務傷病及び死亡について年金及び一時金を支給することを目的として運営されていた。

なお、地方公務員等共済組合法の一部を改正する法律（平成23年法律第56号。以下「廃止法」という。）により、平成23年６月１日をもって地方議会議員年金制度が廃止され、これに伴う経過措置が設けられている。

法及び廃止法に規定されている主な事項について、その概要を掲げれば、次のとおりである。

(1)　共　済　会

ア　制度廃止前（平成23年５月31日まで）

次の各号に掲げる区分に従って、地方議会議員をもって組織する共済会が設けられている。

(ｱ)　都道府県の議会の議員・・・・・・・・・・・・・・・・・・・・都道府県議会議員共済会

(ｲ)　市（特別区を含む。）の議会の議員・・・・・・・・・市議会議員共済会

(ｳ)　町村の議会の議員・・・・・・・・・・・・・・・・・・・・・・・町村議会議員共済会

イ　制度廃止後（平成23年６月１日以後）

共済会は、制度廃止に伴う経過措置としての給付を行うため、それぞれ都道府県議会議員存続共済会、市議会議員存続共済会及び町村議会議員存続共済会（以下「存続共済会」という。）として存続するものとし、業務が全て終了したときに解散することとされている。

(2)　給　　付

ア　制度廃止前（平成23年５月31日まで）

共済会が行う給付は、退職年金、退職一時金、公務傷病年金、遺族年金及び遺族一時金の５種類である。

イ　制度廃止後（平成23年６月１日以後）

存続共済会が行う給付は、旧退職年金、旧退職一時金、代替退職一時金、旧公務傷病年金、旧遺族年金及び旧遺族一時金並びに特例退職年金、特例退職一時金、特例公務傷病年金、特例遺族年金及び特例遺族一時金である。

なお、廃止法による給付の主な経過措置について、その概要を掲げれば、次のとおりである。

(ｱ)　制度廃止時の議員退職者に係る給付

制度廃止時に既に議員を退職して退職年金の給付事由が生じている者については、廃止前の制度による退職年金の給付を継続することとされている。

(ｲ)　制度廃止時の現職議員に係る給付

a　在職12年以上の場合

制度廃止時（平成23年６月１日）の現職議員のうち、その時点で退職年金の受給資格を満たす在職12年以上の議員については、①廃止前の制度による退職年金の支給、又は②掛金及び特別掛金の総額の80％の退職一時金の支給、のいずれかを選択できることとされている。

b　在職12年未満の場合

制度廃止時の現職議員のうち、退職年金の受給資格を満たさない在職12年未満の議員については、掛金及び特別掛金の総額の80％の退職一時金を給付することとされている。

※　平成23年１月から５月までに退職した者

制度廃止の方針決定後の平成23年１月から５月までに退職した者については、退職時に退職年金の受給資格を満たす在職12年以上の議員についてはａ、退職時に退職年金の受給資格を満たさない在職12年未満の議員についてはｂの取扱いによることとされている。

(ｳ)　退職年金に係る給付の引下げ及び支給停止措置

a　退職年金の給付の引下げ

退職年金の年額が 200 万円を超えるときには、当該超える額の 10%を引き下げることとされている。

b　高額所得者に対する支給停止措置

退職年金の年額と前年の退職年金等を除く所得金額（住民税の課税総所得金額ベース）との合計額が 700 万円を超えるときには、当該超える額の２分の１に相当する金額の支給を停止するとともに、最低保障額（改正前：190.4 万円）を廃止することとされている。

(ｴ)　公務傷病年金及び遺族年金の取扱い

公務傷病年金及び遺族年金は、廃止前の制度を基本として、給付を行うこととされている。

(3)　費用の負担

ア　制度廃止前（平成 23 年５月 31 日まで）

共済会が給付を行うために必要な費用は、地方議会議員の掛金及び特別掛金をもって充てられるほか、共済会の収支の状況を勘案して地方公共団体が負担することとされていた。

また、共済会の事務に要する費用は、地方公共団体がその全額を負担することとされていた。

イ　制度廃止後（平成 23 年６月１日以後）

給付に要する費用については、存続共済会が保有する残余の積立金を除き、地方公共団体が負担することとされており、令和元年度における負担率は、都道府県議会議員存続共済会が標準報酬月額の 100 分の 20.9、市議会議員存続共済会及び町村議会議員存続共済会が標準報酬月額の 100 分の 36.9 とされている。

また、存続共済会の事務に要する費用は、引き続き、地方公共団体がその全額を負担することとされている。

(4)　年金額の改定

昭和 48 年度までは実施されていなかったが、昭和 49 年度からは、全国消費者物価指数等の変動に応じて政令で定めるところにより増額又は減額改定が行

われている（制度廃止後も同様）。

第４　事業の概要

Ⅰ　地方公務員共済組合の事業の概要

〔Ⅰ〕　組合及び組合員の概況

１　組合等の数

令和元年度末の組合数は、地方職員共済組合１、公立学校共済組合１、警察共済組合１、東京都職員共済組合１、指定都市職員共済組合 10、市町村職員共済組合 47 及び都市職員共済組合３の合計 64 組合であり、その支部の数は、地方職員共済組合 47、公立学校共済組合 47 及び警察共済組合 49 の合計 143 支部である（第１表参照）。

また、連合会の数は、地方公務員共済組合連合会１及び全国市町村職員共済組合連合会１である。

第１表　組合数と支部数の状況

年度 組合名	令和元年度末	平成30年度末	前年度との比較増減
地方職員共済組合	1（　47）	1（　47）	－（　－）
公立学校共済組合	1（　47）	1（　47）	－（　－）
警察共済組合	1（　49）	1（　49）	－（　－）
東京都職員共済組合	1	1	－
指定都市職員共済組合	10	10	－
市町村職員共済組合	47	47	－
都市職員共済組合	3	3	－
計	64（　143）	64（　143）	－（　－）

（注）（　）内の数は、支部数である。

2　組合員数

令和元年度末現在の組合員数は、短期給付適用は2,881,548人、長期給付適用は 2,858,679 人であり、それぞれの内訳は、短期給付適用が、一般組合員2,433,083 人（短期給付適用者全体の 84.4%）、地方公共団体の長である組合員 1,786 人（同 0.1%）、特定消防組合員 152,708 人（同 5.3%）、船員一般組合員 1,828 人（同 0.1%）、特定警察組合員 254,514 人（同 8.8%）及び任意継続組合員 37,629 人（同 1.3%）である。長期給付適用は、一般組合員 2,433,083 人（長期給付適用者全体の 85.1%）、地方公共団体の長である組合員 1,786 人（同 0.1%）、特定消防組合員 152,708 人（同 5.3%）、長期組合員 13,531 人（同 0.5%）、船員一般組合員 1,828 人（同 0.1%）、継続長期組合員 1,229 人（同 0.0%）及び特定警察組合員 254,514 人（同 8.9%）である。

これをそれぞれ前年度と比較すると、短期給付適用は総数で 10,295 人増加（0.4%増）しており、その内訳は、一般組合員 12,345 人増、地方公共団体の長である組合員３人増、特定消防組合員 425 人増、船員一般組合員１人減、特定警察組合員 192 人減及び任意継続組合員 2,285 人減となっている。長期給付適用は総数で 12,833 人増加（0.5%増）しており、その内訳は、一般組合員 12,343 人増、地方公共団体の長である組合員３人増、特定消防組合員 425 人増、長期組合員 237 人増、船員一般組合員１人減、継続長期組合員 18 人増、特定警察組合員 192 人減となっている。

また、男女別の数は、短期給付適用は男子組合員 1,714,357 人（短期給付適用者全体の 59.5%）、女子組合員 1,167,191 人（同 40.5%）であり、前年度と比較すると、男子組合員が 4,603 人減少、女子組合員は 14,898 人増加している。長期給付適用は男子組合員 1,699,262 人（長期給付適用者全体の 59.4%）、女子組合員 1,159,417 人（同 40.6%）であり、前年度と比較すると男子組合員が 3,399 人減少、女子組合員は 16,232 人増加している（第２表その（一）参照）。

なお、組合別に男子組合員の割合をみると、短期給付適用は、地方職員共済組合が 62.4%、警察共済組合が 86.1%、東京都職員共済組合の 59.9%、指定都市職員共済組合が 65.1%及び市町村職員共済組合が 60.8%で、これらの組合は短期給付適用全体の平均 59.5%より高くなっているが、公立学校共済組合

の 48.2%及び都市職員共済組合の 56.9%はこの平均より低くなっている。長期給付適用は、地方職員共済組合が 61.9%、警察共済組合が 86.1%、東京都職員共済組合が 60.1%及び全国市町村職員共済組合連合会が 61.2%で、これらの組合は長期給付適用全体の平均 59.4%より高くなっているが、公立学校共済組合の 48.1%はこの平均より低くなっている（第２表その（二）参照)。

第２表　組合員数の状況

その(一)　組合員種別

（短期給付適用）

組合員の種類 ＼ 区分		令和元年度末		平成30年度末		増減	
		組合員数	割合	組合員数	割合	組合員数	伸び率
		人	%	人	%	人	%
一般組合員	男	1,310,785	45.5	1,313,290	45.7	△ 2,505	△ 0.2
	女	1,122,298	38.9	1,107,448	38.6	14,850	1.3
	計	2,433,083	84.4	2,420,738	84.3	12,345	0.5
地方公共団体の長である組合員	男	1,750	0.1	1,748	0.1	2	0.1
	女	36	0.0	35	0.0	1	2.9
	計	1,786	0.1	1,783	0.1	3	0.2
特定消防組合員	男	148,040	5.1	147,879	5.2	161	0.1
	女	4,668	0.2	4,404	0.2	264	6.0
	計	152,708	5.3	152,283	5.3	425	0.3
船員一般組合員	男	1,809	0.1	1,813	0.1	△ 4	△ 0.2
	女	19	0.0	16	0.0	3	18.8
	計	1,828	0.1	1,829	0.1	△ 1	△ 0.1
特定警察組合員	男	228,620	7.9	229,786	8.0	△ 1,166	△ 0.5
	女	25,894	0.9	24,920	0.9	974	3.9
	計	254,514	8.8	254,706	8.9	△ 192	△ 0.1
任意継続組合員	男	23,353	0.8	24,444	0.9	△ 1,091	△ 4.5
	女	14,276	0.5	15,470	0.5	△ 1,194	△ 7.7
	計	37,629	1.3	39,914	1.4	△ 2,285	△ 5.7
合計	男	1,714,357	59.5	1,718,960	59.9	△ 4,603	△ 0.3
	女	1,167,191	40.5	1,152,293	40.1	14,898	1.3
	計	2,881,548	100.0	2,871,253	100.0	10,295	0.4

（長期給付適用）

組合員の種類 ＼ 区分		令和元年度末 組合員数	令和元年度末 割合	平成30年度末 組合員数	平成30年度末 割合	増減 組合員数	増減 伸び率
		人	%	人	%	人	%
一般組合員	男	1,310,785	45.9	1,313,292	46.1	△ 2,507	△ 0.2
	女	1,122,298	39.3	1,107,448	38.9	14,850	1.3
	計	2,433,083	85.1	2,420,740	85.1	12,343	0.5
地方公共団体の長である組合員	男	1,750	0.1	1,748	0.1	2	0.1
	女	36	0.0	35	0.0	1	2.9
	計	1,786	0.1	1,783	0.1	3	0.2
特定消防組合員	男	148,040	5.2	147,879	5.2	161	0.1
	女	4,668	0.2	4,404	0.2	264	6.0
	計	152,708	5.3	152,283	5.4	425	0.3
長期組合員	男	7,103	0.2	7,003	0.2	100	1.4
	女	6,428	0.2	6,291	0.2	137	2.2
	計	13,531	0.5	13,294	0.5	237	1.8
船員一般組合員	男	1,809	0.1	1,813	0.1	△ 4	△ 0.2
	女	19	0.0	16	0.0	3	18.8
	計	1,828	0.1	1,829	0.1	△ 1	△ 0.1
継続長期組合員	男	1,155	0.0	1,140	0.0	15	1.3
	女	74	0.0	71	0.0	3	4.2
	計	1,229	0.0	1,211	0.0	18	1.5
特定警察組合員	男	228,620	8.0	229,786	8.1	△ 1,166	△ 0.5
	女	25,894	0.9	24,920	0.9	974	3.9
	計	254,514	8.9	254,706	9.0	△ 192	△ 0.1
合計	男	1,699,262	59.4	1,702,661	59.8	△ 3,399	△ 0.2
	女	1,159,417	40.6	1,143,185	40.2	16,232	1.4
	計	2,858,679	100.0	2,845,846	100.0	12,833	0.5

（注）組合員の種別は次のとおりである。

1 「一般組合員」とは、以下に掲げる組合員以外の組合員である。

2 「地方公共団体の長である組合員」とは、都道府県知事又は市区町村長である組合員である。

3 「特定消防組合員」とは、地方公務員等共済組合法施行令の一部を改正する等の政令（昭和61年政令第57号）による改正前の地方公務員等共済組合法施行令（昭和37年政令第352号）附則第９条に規定する特定消防職員（消防吏員にあっては消防司令以下、常勤の消防団員にあっては副団長以下の階級である者。）である組合員をいう。

4 「長期組合員」とは、後期高齢者医療の被保険者である組合員及び後期高齢者医療の適用除外となる組合員並びに法第144条の３に規定する団体組合員をいう。

5 「船員一般組合員」とは、船員保険法第２条第１項の規定による船員保険の被保険者である組合員である。

6 「継続長期組合員」とは、法第140条第１項の規定により公庫等に転出した後も引き続き長期給付の規定の適用を受ける組合員及び公益的法人等への一般職の地方公務員の派遣等に関する法律（平成12年法律第50号）第11条の規定により法第140条第１項に規定する公庫等職員とみなされる組合員である。

7 「特定警察組合員」とは、法第３条第１項第３号、第140条第１項及び第142条第１項に規定する職員（公益的法人等への一般職の地方公務員の派遣等に関する法律（平成12年法律第50号）第11条の規定により法第140条第１項に規定する公庫等職員とみなされる者を含む。）、法第142条第２項に規定する特定公庫等役員並びに法第141条に規定する組合役職員のうち、警部以下の階級にある警察官及び皇宮警部以下の階級にある皇宮護衛官である組合員をいう。

8 「任意継続組合員」とは、法第144条の２第１項の規定による申し出をした者である。

その（二）　組合別

（短期給付適用）

組合名	区分	令和元年度末 組合員数	令和元年度末 割合	平成30年度末 組合員数	平成30年度末 割合	増減 組合員数	増減 伸び率
		人	%	人	%	人	%
地方職員共済組合	男	190,437	62.4	191,253	63.0	△ 816	△ 0.4
	女	114,597	37.6	112,422	37.0	2,175	1.9
	計	305,034	100.0	303,675	100.0	1,359	0.4
公立学校共済組合	男	466,807	48.2	465,913	48.5	894	0.2
	女	502,171	51.8	495,376	51.5	6,795	1.4
	計	968,978	100.0	961,289	100.0	7,689	0.8
警察共済組合	男	257,804	86.1	259,466	86.5	△ 1,662	△ 0.6
	女	41,606	13.9	40,395	13.5	1,211	3.0
	計	299,410	100.0	299,861	100.0	△ 451	△ 0.2
東京都職員共済組合	男	75,065	59.9	74,515	60.0	550	0.7
	女	50,228	40.1	49,704	40.0	524	1.1
	計	125,293	100.0	124,219	100.0	1,074	0.9
指定都市職員共済組合	男	107,443	65.1	107,973	65.5	△ 530	△ 0.5
	女	57,616	34.9	56,773	34.5	843	1.5
	計	165,059	100.0	164,746	100.0	313	0.2
市町村職員共済組合	男	586,622	60.8	589,622	61.1	△ 3,000	△ 0.5
	女	378,147	39.2	375,020	38.9	3,127	0.8
	計	964,769	100.0	964,642	100.0	127	0.0
都市職員共済組合	男	30,179	56.9	30,218	57.2	△ 39	△ 0.1
	女	22,826	43.1	22,603	42.8	223	1.0
	計	53,005	100.0	52,821	100.0	184	0.3
合計	男	1,714,357	59.5	1,718,960	59.9	△ 4,603	△ 0.3
	女	1,167,191	40.5	1,152,293	40.1	14,898	1.3
	計	2,881,548	100.0	2,871,253	100.0	10,295	0.4

（長期給付適用）

組合名	区分	令和元年度末 組合員数	令和元年度末 割合	平成30年度末 組合員数	平成30年度末 割合	増減 組合員数	増減 伸び率
		人	%	人	%	人	%
地方職員共済組合	男	195,634	61.9	196,449	62.5	△ 815	△ 0.4
	女	120,224	38.1	117,915	37.5	2,309	2.0
	計	315,858	100.0	314,364	100.0	1,494	0.5
公立学校共済組合	男	456,574	48.1	455,135	48.4	1,439	0.3
	女	493,579	51.9	485,895	51.6	7,684	1.6
	計	950,153	100.0	941,030	100.0	9,123	1.0
警察共済組合	男	256,265	86.1	257,706	86.5	△ 1,441	△ 0.6
	女	41,443	13.9	40,221	13.5	1,222	3.0
	計	297,708	100.0	297,927	100.0	△ 219	△ 0.1
東京都職員共済組合	男	74,921	60.1	74,343	60.1	578	0.8
	女	49,803	39.9	49,322	39.9	481	1.0
	計	124,724	100.0	123,665	100.0	1,059	0.9
全国市町村職員共済組合連合会	男	715,868	61.2	719,028	61.5	△ 3,160	△ 0.4
	女	454,368	38.8	449,832	38.5	4,536	1.0
	計	1,170,236	100.0	1,168,860	100.0	1,376	0.1
合計	男	1,699,262	59.4	1,702,661	59.8	△ 3,399	△ 0.2
	女	1,159,417	40.6	1,143,185	40.2	16,232	1.4
	計	2,858,679	100.0	2,845,846	100.0	12,833	0.5

（注）地方職員共済組合には、団体共済部に係るものを含む。

3　被扶養者数

令和元年度末現在の被扶養者数は2,583,167人（短期非適用の組合員の被扶養者は含まない。）であり、前年度と比較すると35,058人減少している。

また、組合員（短期適用組合員2,881,548人）1人当たりの被扶養者数は0.90人で、前年と比較すると0.01人減少している。

組合員1人当たりの被扶養者数が最も多いのは、警察共済組合の1.29人であり、反対に最も少ないのは、東京都職員共済組合の0.73人である（第3表参照）。

第3表　被扶養者数の状況

（短期給付適用）

区分 / 組合名	令和元年度末		平成30年度末		増減		
	被扶養者数	組合員1人当たり	被扶養者数	組合員1人当たり	被扶養者数	伸び率	組合員1人当たり
	人	人	人	人	人	%	人
地方職員共済組合	281,825	0.92	289,229	0.95	△ 7,404	△ 2.6	△ 0.03
公立学校共済組合	724,440	0.75	735,893	0.77	△ 11,453	△ 1.6	△ 0.02
警察共済組合	385,599	1.29	385,596	1.29	3	0.0	0.00
東京都職員共済組合	91,158	0.73	91,919	0.74	△ 761	△ 0.8	△ 0.01
指定都市職員共済組合	153,867	0.93	156,628	0.95	△ 2,761	△ 1.8	△ 0.02
市町村職員共済組合	900,580	0.93	912,887	0.95	△ 12,307	△ 1.3	△ 0.02
都市職員共済組合	45,698	0.86	46,073	0.87	△ 375	△ 0.8	△ 0.01
合計	2,583,167	0.90	2,618,225	0.91	△ 35,058	△ 1.3	△ 0.01

４　標準報酬の月額及び標準期末手当等の額

令和元年度末現在の組合員の標準報酬の月額の総額は、短期給付適用が１兆 2,190 億円、長期給付適用が１兆 1,882 億円であり、それぞれ前年度の標準報酬の月額の総額と比較して、短期給付適用が 81 億円（0.7%）増、長期給付適用が 80 億円（0.7%）増となっている。これを組合員１人当たりの標準報酬の月額でみると、短期給付適用 423,047 円、長期給付適用が 415,641 円となり、前年度の標準報酬の月額と比較して、短期給付適用が 1,321 円（0.3%）増、長期給付適用が 943 円（0.2%）増となっている。

また、標準期末手当等の総額は、短期給付適用が４兆 6,603 億円、長期給付適用が４兆 6,667 億円であり、長期給付適用について前年度の標準期末手当等の額と比較すると 411 億円（0.9%）増となっている。これを組合員１人当たりの標準期末手当等の額でみると、短期給付適用が 1,617,289 円、長期給付適用が 1,632,484 円となり、長期給付適用について前年度と比較すると 7,064 円（0.4%）増となっている（第４表参照）。

第４表　標準報酬の月額及び標準期末手当等の額の状況

その（一）　標準報酬の月額及び標準期末手当等の額

（短期給付適用）

区分 / 組合名	令和元年度末		平成30年度末		増減			
	標準報酬月額	標準期末手当等の額	標準報酬月額	標準期末手当等の額	標準報酬月額	伸び率	標準期末手当等の額	伸び率
	千円	千円	千円	千円	千円	%	千円	%
地方職員共済組合	134,651,052	494,768,017	134,078,406	491,233,934	572,646	0.4	3,534,083	0.7
公立学校共済組合	407,796,364	1,648,964,181	406,431,258	1,636,795,025	1,365,106	0.3	12,169,156	0.7
警察共済組合	141,662,034	492,950,046	139,984,152	487,394,288	1,677,882	1.2	5,555,758	1.1
東京都職員共済組合	57,952,802	219,912,505	56,359,524	215,522,552	1,593,278	2.8	4,389,953	2.0
指定都市職員共済組合	73,555,722	276,269,905	72,660,368	274,261,803	895,354	1.2	2,008,102	0.7
市町村職員共済組合	381,312,030	1,448,513,059	379,457,124	1,436,793,173	1,854,906	0.5	11,719,886	0.8
都市職員共済組合	22,101,226	78,919,559	21,911,402	77,762,630	189,824	0.9	1,156,929	1.5
合計	1,219,031,230	4,660,297,272	1,210,882,234	4,619,763,405	8,148,996	0.7	40,533,867	0.9

（注）金額については表示単位未満を四捨五入しているため、内訳と合計が一致しない場合がある。

（長期給付適用）

区分 / 組合名	令和元年度末		平成30年度末		増減			
	標準報酬月額	標準期末手当等の額	標準報酬月額	標準期末手当等の額	標準報酬月額	伸び率	標準期末手当等の額	伸び率
	千円	千円	千円	千円	千円	%	千円	%
地方職員共済組合	133,136,460	511,826,414	132,499,150	507,818,933	637,310	0.5	4,007,481	0.8
公立学校共済組合	399,316,484	1,647,393,153	397,725,766	1,635,262,625	1,590,718	0.4	12,130,528	0.7
警察共済組合	138,905,514	492,096,752	137,467,272	486,486,837	1,438,242	1.0	5,609,915	1.2
東京都職員共済組合	56,188,742	219,071,206	54,916,794	214,413,504	1,271,948	2.3	4,657,702	2.2
全国市町村職員共済組合連合会	460,636,916	1,796,360,639	457,558,234	1,781,713,462	3,078,682	0.7	14,647,177	0.8
合計	1,188,184,116	4,666,748,164	1,180,167,216	4,625,695,361	8,016,900	0.7	41,052,803	0.9

（注）1　地方職員共済組合には、団体共済部に係るものを含む。
　　2　金額については表示単位未満を四捨五入しているため、内訳と合計が一致しない場合がある。

その（二）　組合員１人当たりの標準報酬の月額及び標準期末手当等の額

（短期給付適用）

区分 / 組合名	令和元年度末		平成30年度末		増減			
	標準報酬月額	標準期末手当等の額	標準報酬月額	標準期末手当等の額	標準報酬月額	伸び率	標準期末手当等の額	伸び率
	円	円	円	円	円	%	円	%
地方職員共済組合	441,430	1,622,009	441,519	1,617,630	△ 89	0.0	4,379	0.3
公立学校共済組合	420,852	1,701,756	422,798	1,702,709	△ 1,946	△ 0.5	△ 953	△ 0.1
警察共済組合	473,137	1,646,405	466,830	1,625,401	6,307	1.4	21,004	1.3
東京都職員共済組合	462,538	1,755,186	453,711	1,735,021	8,827	1.9	20,165	1.2
指定都市職員共済組合	445,633	1,673,765	441,045	1,664,755	4,588	1.0	9,010	0.5
市町村職員共済組合	395,237	1,501,409	393,366	1,489,457	1,871	0.5	11,952	0.8
都市職員共済組合	416,965	1,488,908	414,824	1,472,192	2,141	0.5	16,716	1.1
合計	423,047	1,617,289	421,726	1,608,971	1,321	0.3	8,318	0.5

（長期給付適用）

区分 / 組合名	令和元年度末		平成30年度末		増減			
	標準報酬月額	標準期末手当等の額	標準報酬月額	標準期末手当等の額	標準報酬月額	伸び率	標準期末手当等の額	伸び率
	円	円	円	円	円	%	円	%
地方職員共済組合	421,507	1,620,432	421,483	1,615,385	24	0.0	5,047	0.3
公立学校共済組合	420,265	1,733,819	422,649	1,737,737	△ 2,384	△ 0.6	△ 3,918	△ 0.2
警察共済組合	466,583	1,652,951	461,413	1,632,906	5,170	1.1	20,045	1.2
東京都職員共済組合	450,505	1,756,448	444,077	1,733,825	6,428	1.4	22,623	1.3
全国市町村職員共済組合連合会	393,627	1,535,041	391,457	1,524,317	2,170	0.6	10,724	0.7
合計	415,641	1,632,484	414,698	1,625,420	943	0.2	7,064	0.4

（注）地方職員共済組合には、団体共済部に係るものを含む。

〔Ⅱ〕　短期給付の概況

1　収支の状況

令和元年度の短期経理の収支は組合全体で、収入２兆 384 億円（前年度繰越支払準備金を含む。）に対し、支出１兆 9,948 億円（次年度繰越支払準備金を含む。）で、差引 436 億円の黒字決算となっている。なお、平成 30 年度は 484 億円の黒字決算であった（第５表その（一）参照）。

収入額について構成割合をみると、掛金（任意継続掛金を含む。）と負担金の合計額が 87.6%（前年度 88.7%）、利息及び配当金が 0.0%（同 0.0%）、その他の収入が 5.8%（同 4.6%）、前年度繰越支払準備金が 6.6%（同 6.7%）となっている。収入額について前年度と比較すると、全体では 271 億円（1.3%）増加しており、その内訳は、掛金・負担金 14 億円（0.1%）増、利息及び配当金１億円（26.4%）減、その他の収入 246 億円（26.5%）増、前年度繰越支払準備金 11 億円（0.9%）増である。

次に、支出額の構成割合についても同様にみると、保健給付が 36.5%（前年度 36.6%）、休業給付が 5.5%（同 5.4%）、災害給付が 0.0%（同 0.1%）、附加給付が 0.4%（同 0.5%）、退職者給付拠出金が 0.0%（同 0.2%）、前期高齢者納付金が 15.1%（同 17.3%）、後期高齢者支援金が 20.2%（同 19.6%）、その他の支出が 15.4%（同 13.5%）、次年度繰越支払準備金が 6.9%（同 6.9%）となっている。支出額について前年度と比較すると、全体では 319 億円（1.6%）増加しており、その内訳は、保健給付が 85 億円（1.2%）増、休業給付が 33 億円（3.1%）増、災害給付が２億円（16.3%）減、附加給付が４億円（4.7%）減、退職者給付拠出金が 36 億円（98.9%）減、前期高齢者納付金が 395 億円（11.6%）減、後期高齢者支援金が 186 億円（4.8%）増、その他の支出が 434 億円（16.4%）増である（第５表その（二）参照）。

また、組合員１人当たりの掛金及び負担金の年間収入額（年度末組合員で年間収入額を除して得た額）は、前年度 621,432 円に対し、本年度は 619,698 円（前年度と比較して 0.3%減）である（第５表その（三）参照）。

第５表　短期経理の収支状況

その（一）　組合別収支状況

区分 組合名	収　入　（A）			
	令和元年度	平成30年度	増　減	増減率
	千円	千円	千円	%
地方職員共済組合	215,854,748	212,568,718	3,286,031	1.5
公立学校共済組合	642,355,931	644,793,594	△ 2,437,663	△ 0.4
警察共済組合	185,418,091	186,850,347	△ 1,432,256	△ 0.8
東京都職員共済組合	83,944,259	82,541,637	1,402,622	1.7
全国市町村職員共済組合連合会	60,708,260	39,576,951	21,131,308	53.4
指定都市職員共済組合	120,443,318	120,892,754	△ 449,436	△ 0.4
市町村職員共済組合	692,296,785	687,986,809	4,309,976	0.6
都市職員共済組合	37,403,932	36,138,777	1,265,155	3.5
合計	2,038,425,325	2,011,349,587	27,075,737	1.3

（注）1　収入額及び支出額には、全国市町村職員共済組合連合会の災害給付経理、短期給付財政調整経理、
　　2　金額については表示単位未満を四捨五入しているため、内訳と合計が一致しない場合がある。

その（二）　費用別収支状況

区分 費目	収　入　（A）					
	令和元年度		平成30年度		増　減	
	金額	構成比	金額	構成比	金額	増減率
	千円	%	千円	%	千円	%
負担金	885,981,858	43.5	884,987,063	44.0	994,795	0.1
掛金	881,562,571	43.2	880,610,760	43.8	951,811	0.1
任意継続掛金	18,145,727	0.9	18,691,025	0.9	△ 545,297	△ 2.9
利息及び配当金	193,344	0.0	262,518	0.0	△ 69,174	△ 26.4
その他	117,497,462	5.8	92,893,036	4.6	24,604,426	26.5
小計	1,903,380,963	93.4	1,877,444,401	93.3	25,936,561	1.4
前年度繰越支払準備金	135,044,362	6.6	133,905,186	6.7	1,139,176	0.9
合計	2,038,425,325	100.0	2,011,349,587	100.0	27,075,737	1.3

（注）1　収入額及び支出額には、全国市町村職員共済組合連合会の災害給付経理、短期給付財政調整経理、
　　2　金額については表示単位未満を四捨五入しているため、内訳と合計が一致しない場合がある。

支　　出　　（B）				過不足額（A）－（B）	
令和元年度	平成30年度	増　　減	増減率	令和元年度	平成30年度
千円	千円	千円	%	千円	千円
212,502,734	210,521,591	1,981,143	0.9	3,352,014	2,047,126
631,109,502	621,997,579	9,111,922	1.5	11,246,429	22,796,014
183,217,616	181,025,492	2,192,124	1.2	2,200,475	5,824,855
77,739,675	76,976,498	763,177	1.0	6,204,584	5,565,139
46,045,108	44,888,726	1,156,382	2.6	14,663,152	△ 5,311,775
124,093,018	118,900,255	5,192,763	4.4	△ 3,649,700	1,992,499
682,372,577	672,739,035	9,633,542	1.4	9,924,208	15,247,774
37,731,825	35,869,891	1,861,934	5.2	△ 327,893	268,886
1,994,812,056	1,962,919,068	31,892,987	1.6	43,613,269	48,430,519

短期給付特別財政調整経理及び育児・介護休業給付経理である。

区分 / 費目	支　出　（B）						差引額 (A)-(B)
	令和元年度		平成30年度		増　減		
	金　額	構成比	金　額	構成比	金　額	増減率	
	千円	%	千円	%	千円	%	千円
保健給付	727,335,449	36.5	718,829,814	36.6	8,505,636	1.2	
休業給付	109,913,246	5.5	106,570,143	5.4	3,343,103	3.1	令和元年度
災害給付	960,240	0.0	1,147,492	0.1	△ 187,252	△ 16.3	43,613,269
附加給付	8,734,391	0.4	9,163,724	0.5	△ 429,332	△ 4.7	平成30年度
退職者給付拠出金	38,671	0.0	3,618,743	0.2	△ 3,580,072	△ 98.9	48,430,519
前期高齢者納付金	300,395,580	15.1	339,928,204	17.3	△ 39,532,623	△ 11.6	
後期高齢者支援金	403,159,549	20.2	384,544,260	19.6	18,615,289	4.8	
病床転換支援金	1,787	0.0	1,804	0.0	△ 17	△ 0.9	
その他	307,444,686	15.4	264,070,524	13.5	43,374,162	16.4	
小計	1,857,983,600	93.1	1,827,874,707	93.1	30,108,893	1.6	
次年度繰越支払準備金	136,828,456	6.9	135,044,362	6.9	1,784,094	1.3	
合計	1,994,812,056	100.0	1,962,919,068	100.0	31,892,987	1.6	

短期給付特別財政調整経理及び育児・介護休業給付経理を含む。

その（三）　組合員１人当たりの掛金及び負担金収入額

区分 / 組合名	令和元年度		平成30年度		増減			
	掛金＋負担金	１人当たりの額	掛金＋負担金	１人当たりの額	掛金＋負担金	増減率	１人当たりの額	増減率
	千円	円	千円	円	千円	%	円	%
地方職員共済組合	200,137,962	656,117	197,241,065	649,514	2,896,897	1.5	6,603	1.0
公立学校共済組合	593,883,289	612,897	597,892,045	621,969	△ 4,008,756	△ 0.7	△ 9,072	△ 1.5
警察共済組合	169,767,597	567,007	171,554,822	572,114	△ 1,787,225	△ 1.0	△ 5,107	△ 0.9
東京都職員共済組合	77,889,535	621,659	76,777,170	618,079	1,112,365	1.4	3,580	0.6
指定都市職員共済組合	105,913,440	641,670	105,523,840	640,524	389,600	0.4	1,146	0.2
市町村職員共済組合	605,569,667	627,684	603,732,278	625,861	1,837,389	0.3	1,823	0.3
都市職員共済組合	32,528,667	613,691	31,567,628	597,634	961,039	3.0	16,057	2.7
合計	1,785,690,156	619,698	1,784,288,847	621,432	1,401,309	0.1	△ 1,734	△ 0.3

（注）1　掛金＋負担金には、介護掛金、介護負担金、短期任意継続掛金、介護任意継続掛金及び育児・介護休業手当金のみ適用の組合員についての掛金及び負担金を含む。
2　１人当たりの額は任意継続組合員を含み、育児・介護休業手当金のみ適用の組合員は含まない。
3　金額については表示単位未満を四捨五入しているため、内訳と合計が一致しない場合がある。

2　短期財源率の状況

令和元年度末現在の各共済組合における短期財源率の状況は、第６表のとおりである。

第６表　短期財源率の状況

その（一）　市町村職員共済組合以外の組合

（単位：‰）

区分／組合名	短期財源率 掛金率	短期財源率 負担金率	短期財源率 計	介護財源率	福祉財源率	区分／組合名	短期財源率 掛金率	短期財源率 負担金率	短期財源率 計	介護財源率	福祉財源率
地方職員共済組合	43.18	43.18	86.36	16.52	2.36	大阪市職員共済組合	47.50	47.50	95.00	17.40	1.60
公立学校共済組合	42.10	42.10	84.20	14.98	2.82	神戸市職員共済組合	40.00	40.00	80.00	17.00	3.00
警察共済組合	35.23	35.23	70.46	15.14	2.44	広島市職員共済組合	36.11	36.11	72.22	16.00	2.60
東京都職員共済組合	40.05	40.05	80.10	11.80	3.52	北九州市職員共済組合	43.89	43.89	87.78	13.80	3.24
札幌市職員共済組合	49.61	49.61	99.22	16.96	2.74	福岡市職員共済組合	41.80	41.80	83.60	16.40	2.20
川崎市職員共済組合	34.00	34.00	68.00	17.00	3.00	北海道都市職員共済組合	49.99	49.99	99.98	16.98	5.86
横浜市職員共済組合	31.96	31.96	63.92	16.40	2.80	仙台市職員共済組合	41.00	41.00	82.00	16.60	3.00
名古屋市職員共済組合	43.00	43.00	86.00	16.20	3.50	愛知県都市職員共済組合	41.80	41.80	83.60	17.10	4.52
京都市職員共済組合	46.39	46.39	92.78	17.12	3.08						

その（二）　市町村職員共済組合

（単位：‰）

区分／組合名	短期財源率 掛金率	短期財源率 負担金率	短期財源率 計	介護財源率	福祉財源率	区分／組合名	短期財源率 掛金率	短期財源率 負担金率	短期財源率 計	介護財源率	福祉財源率
北海道	47.49	47.49	94.98	17.30	3.44	滋賀県	45.25	45.25	90.50	16.76	3.28
青森県	48.15	48.15	96.30	17.08	2.92	京都府	47.10	47.10	94.20	16.94	4.72
岩手県	49.00	49.00	98.00	16.40	1.84	大阪府	48.50	48.50	97.00	16.20	3.20
宮城県	46.20	46.20	92.40	16.80	3.20	兵庫県	45.74	45.74	91.48	16.98	3.48
秋田県	47.42	47.42	94.84	16.64	2.95	奈良県	51.90	51.90	103.80	18.00	3.80
山形県	44.40	44.40	88.80	16.40	3.76	和歌山県	45.00	45.00	90.00	17.28	4.00
福島県	46.00	46.00	92.00	16.60	3.12	鳥取県	45.00	45.00	90.00	16.78	5.80
茨城県	43.60	43.60	87.20	16.30	4.20	島根県	47.50	47.50	95.00	16.78	3.50
栃木県	46.30	46.30	92.60	16.08	4.24	岡山県	45.00	45.00	90.00	16.94	4.00
群馬県	45.30	45.30	90.60	16.50	3.66	広島県	46.40	46.40	92.80	16.04	2.40
埼玉県	41.80	41.80	83.60	16.50	4.00	山口県	51.50	51.50	103.00	17.14	3.52
千葉県	42.00	42.00	84.00	16.12	4.40	徳島県	47.00	47.00	94.00	15.70	4.60
東京都	39.50	39.50	79.00	16.62	4.80	香川県	47.00	47.00	94.00	17.20	4.80
神奈川県	42.00	42.00	84.00	16.70	3.44	愛媛県	48.35	48.35	96.70	17.14	4.00
新潟県	47.00	47.00	94.00	16.40	4.80	高知県	48.95	48.95	97.90	17.26	4.20
富山県	40.88	40.88	81.76	16.60	3.40	福岡県	48.97	48.97	97.94	17.20	3.00
石川県	47.52	47.52	95.04	16.20	4.32	佐賀県	55.14	55.14	110.28	16.80	2.40
福井県	44.00	44.00	88.00	17.00	4.24	長崎県	44.04	44.04	88.08	16.86	3.00
山梨県	47.00	47.00	94.00	16.82	3.60	熊本県	55.33	55.33	110.66	16.88	3.02
長野県	48.50	48.50	97.00	16.78	3.20	大分県	48.00	48.00	96.00	16.88	3.20
岐阜県	46.50	46.50	93.00	16.60	2.96	宮崎県	48.46	48.46	96.92	17.00	5.42
静岡県	42.75	42.75	85.50	16.80	3.00	鹿児島県	58.39	58.39	116.78	16.80	2.41
愛知県	41.60	41.60	83.20	16.80	3.76	沖縄県	55.58	55.58	111.16	17.06	3.78
三重県	46.69	46.69	93.38	17.24	3.00	平均	46.93	46.93	93.86	16.76	3.65

3　給付の状況

(1)　給付の種類

短期給付には、法律上内容が定められているもの（法定給付）と、これに準じてそれぞれの組合の定款で定められているもの（附加給付）とがあり、その内容は、第７表及び第８表のとおりである。

(2)　受診率等の状況

令和元年度の組合別受診率、１件当たりの金額及び１人当たりの金額は、第９表のとおりであるが、受診率については平均 16.65 件（前年度と比較して 0.05 件増）、１件当たりの金額については平均 11,689 円（同 0.4%増）、１人当たりの金額については平均 240,011 円（同 1.0%増）となっている。

(3)　掛金・負担金収入に対する法定給付の割合

掛金・負担金収入に対する法定給付の割合は、46.9%（前年度 46.3%）となっている。これを組合別にみると、警察共済組合が 52.3%で最も高く、地方職員共済組合が 43.8%で最も低くなっている（第 10 表参照）。

(4)　給付実績

令和元年度の給付実績は、法定給付件数が 7,102 万件（ほかに附加給付 22 万件）、法定給付額が 8,382 億円（ほかに附加給付額 88 億円）である。

法定給付の種類別に給付の実績をみると、保健給付は 7,273 億円（法定給付全体の 86.8%）で、その内訳は、療養の給付及び療養費等の医療費が 6,937 億円（同 82.8%）、出産費及び家族出産費等のその他の給付が 336 億円（同 4.0%）である。また、休業給付は 1,099 億円（同 13.1%）、災害給付は 10 億円（同 0.1%）となっている。これを前年度と比較すると、保健給付 85 億円（対前年度比 1.2%）増、休業給付 33 億円（同 3.1%）増、災害給付２億円（同 16.3%）減となっている（第 11 表参照）。

一方、附加給付についてみると、保健給付 78 億円、休業給付 10 億円、合計 88 億円となっており、前年度と比較すると、全体で４億円（同 4.5%）減少している。これを給付別にみると、保健給付３億円（同 3.4%）減、休業給付１億円（同 11.8%）減となっている（第 12 表参照）。

第７表　法定給付の内容

（令和元年度末現在）

種　類	内　容
療養の給付	○　公務によらない病気、負傷 1　診察 2　薬剤又は治療材料の支給 3　処置、手術その他の治療 4　居宅における療養上の管理及びその療養に伴う世話その他の看護 5　病院又は診療所への入院及びその療養に伴う世話その他の看護 ○　療養に要する費用の100分の70（※）
入院時食事療養費	○　保険医療機関等から食事療養を受けた場合 ○　基準額から標準負担額（1食につき460円）を控除した額
入院時生活療養費	○　特定長期入院組合員（65歳以上の療養病床入院患者）が公務外の病気又は負傷により保険医療機関等から食事及び病室の提供である療養を受けた場合 ○　基準額から生活療養標準負担額（1日につき1,750円）を控除した額
保険外併用療養費	○　保険医療機関等から評価療養又は選定療養を受けた場合 ○　療養に要する費用の100分の70（※）
療養費	○　やむを得ず保険医療機関及び特定承認医療機関以外の医療機関から診療を受けた場合 ○　療養に要する費用の100分の70（※）
訪問看護療養費	○　指定訪問看護事業者から指定訪問看護を受けた場合 ○　療養に要する費用の100分の70（※）
移送費	○　療養の給付を受けるため病院又は診療所に移送された場合 ○　移送に要した費用
家族療養費	○　被扶養者が療養を受けた場合 ○　療養に要する費用の100分の70（※）
家族訪問看護療養費	○　被扶養者が指定訪問看護事業者から指定訪問看護を受けた場合 ○　療養に要する費用の100分の70（※）
家族移送費	○　被扶養者が療養の給付を受けるため病院又は診療所に移送された場合 ○　移送に要した費用
高額療養費	○　療養の給付、保険外併用療養費、療養費、訪問看護療養費、家族療養費及び家族訪問看護療養費に係る一部負担金等の額が高額療養費算定基準額を超えた場合に、その超えた額を支給 （70歳未満の者の高額療養費算定基準額） ア　組合員が市町村民税非課税者等である場合　35,400円 イ　標準報酬の月額が280,000円未満の組合員及びその被扶養者　57,600円 ウ　標準報酬の月額が280,000円以上530,000円未満の組合員及びその被扶養者　80,100円＋（医療費－267,000円）×1% エ　標準報酬の月額が530,000円以上830,000円未満の組合員及びその被扶養者　167,400円＋（医療費－558,000円）×1% オ　標準報酬の月額が830,000円以上の組合員及びその被扶養者　252,600円＋（医療費－842,000円）×1%
高額介護合算療養費	○　医療保険と介護保険の両制度を利用し、年間の介護合算一部負担金等世帯合算額が介護合算算定基準額に支給基準額を加えた額を超えた場合に、その超えた額を支給
出産費	○　組合員が出産したとき ○　404,000円（産科医療補償制度に加入している分娩機関において出産した場合は16,000円を加算）
家族出産費	○　被扶養者が出産したとき ○　404,000円（産科医療補償制度に加入している分娩機関において出産した場合は16,000円を加算）
埋葬料	○　組合員が公務によらないで死亡したときその死亡の当時被扶養者であった者で埋葬を行う者に対して支給 ○　50,000円
家族埋葬料	○　被扶養者が死亡したとき ○　50,000円
傷病手当金	○　公務によらないで病気にかかり又は負傷し療養のため引き続き勤務に服することができない場合（1年6ヶ月を限度、結核性の病気3年） ○　1日につき標準報酬の日額の3分の2
出産手当金	○　組合員が出産したとき ○　出産の日以前42日（ただし、多胎妊娠にあっては98日）以内及び出産の日後56日以内において勤務に服することができなかった期間 ○　1日につき標準報酬の日額の3分の2
休業手当金	○　被扶養者の病気又は負傷、組合員の公務によらない不慮の災害等の事由により欠勤した場合 ○　所定の期間1日につき標準報酬の日額の100分の50
育児休業手当金	○　組合員が育児休業により勤務に服さなかったとき（支給期間は最長で原則子が1歳に達する日まで。ただし、組合員とその配偶者がともに育児休業を取得する場合、最長で子が1歳2月に達する日まで） ○　1日につき標準報酬の日額の100分の50（育児休業期間が180日に達する日までの間100分の67）
介護休業手当金	○　組合員が介護休業により勤務に服さなかったとき（支給期間は通算して最長66日を越えない期間） ○　1日につき標準報酬の日額の100分の67
弔慰金	○　組合員が水震火災その他の非常災害により死亡したとき ○　標準報酬の月額
家族弔慰金	○　被扶養者が水震火災その他の非常災害により死亡したとき ○　標準報酬の月額の100分の70
災害見舞金	○　非常災害により住居又は家財に損害を受けたとき ○　損害の程度に応じ標準報酬の月額の0.5月分～3月分

（注）※70歳以上75歳未満の者については、100分の80（一定以上所得者100分の70）、義務教育就学前の子については、100分の80

第８表　附加給付の内容

その（一）市町村職員共済組合以外の組合

（令和元年度末現在）

	家族療養費	家族訪問看護療養費	一部負担金払戻金	出産費	家族出産費	埋葬料	家族埋葬料	傷病手当金
地方職員	自己負担額－25,000円※1 （合算高額療養費が支給される場合には、自己負担額－50,000円※2） ※1 上位所得者の場合は50,000円 ※2 上位所得者の場合は100,000円 ※3 100円未満の端数は切捨て、1,000円未満は不支給	自己負担額－25,000円※1 ※1 上位所得者の場合は50,000円 ※2 100円未満の端数は切捨て、1,000円未満は不支給	自己負担額－25,000円※1 （合算高額療養費が支給される場合には、自己負担額－50,000円※2） ※1 上位所得者の場合は50,000円 ※2 上位所得者の場合は100,000円 ※3 100円未満の端数は切捨て、1,000円未満は不支給	１件につき30,000円	１件につき30,000円	－	－	１日につき標準報酬日額×2/3 ※ 傷病手当金支給期間経過後６月間
公立学校	自己負担額－25,000円※1 （合算高額療養費が支給される場合には、自己負担額－50,000円※2） ※1 上位所得者の場合は50,000円 ※2 上位所得者の場合は100,000円 ※3 100円未満の端数は切捨て	自己負担額－25,000円※1 ※1 上位所得者の場合は50,000円 ※2 100円未満の端数は切捨て	自己負担額－25,000円※1 （合算高額療養費が支給される場合には、自己負担額－50,000円※2） ※1 上位所得者の場合は50,000円 ※2 上位所得者の場合は100,000円 ※3 100円未満の端数は切捨て	１件につき50,000円	１件につき50,000円	１件につき25,000円	１件につき25,000円	同上
警察	自己負担額－25,000円※1 （合算高額療養費が支給される場合には、自己負担額－50,000円※2） ※1 上位所得者の場合は50,000円 ※2 上位所得者の場合は100,000円 ※3 100円未満の端数は切捨て、1,000円未満は不支給	自己負担額－25,000円※1 ※1 上位所得者の場合は50,000円 ※2 100円未満の端数は切捨て、1,000円未満は不支給	自己負担額－25,000円※1 （合算高額療養費が支給される場合には、自己負担額－50,000円※2） ※1 上位所得者の場合は50,000円 ※2 上位所得者の場合は100,000円 ※3 100円未満の端数は切捨て、1,000円未満は不支給	第１子30,000円 第２子60,000円 第３子以降100,000円	第１子30,000円 第２子60,000円 第３子以降100,000円	１件につき50,000円	１件につき50,000円	同上
東京都職員	（自己負担額－25,000円）※1 （合算高額療養費が支給される場合には、自己負担額－50,000円※2） ※1 上位所得者の場合は50,000円 ※2 上位所得者の場合は100,000円 ※3 100円未満の端数は切り捨て、100円未満は不支給	自己負担額－25,000円※1 ※1 上位所得者の場合は50,000円 ※2 100円未満は不支給	（自己負担額－25,000円※1 （合算高額療養費が支給される場合には、自己負担額－50,000円※2） ※1 上位所得者の場合は50,000円 ※2 上位所得者の場合は100,000円 ※3 100円未満端数切り捨て、100円未満は不支給	１件につき50,000円	１件につき50,000円	同上	同上	同上
札幌市職員	自己負担額－25,000円※1 （合算高額療養費が支給される場合には、自己負担額－50,000円※2） ※1 上位所得者の場合は50,000円 ※2 上位所得者の場合は100,000円 ※3 100円未満の端数は切捨て、1,000円未満は不支給	自己負担額－25,000円※1 ※1 上位所得者の場合は50,000円 ※2 100円未満の端数は切捨て、1,000円未満は不支給	自己負担額－25,000円※1 （合算高額療養費が支給される場合には、自己負担額－50,000円※2） ※1 上位所得者の場合は50,000円 ※2 上位所得者の場合は100,000円 ※3 100円未満の端数は切捨て、1,000円未満は不支給	－	－	－	－	－
川崎市職員	同上	同上	同上	１件につき20,000円	１件につき20,000円	１件につき50,000円	１件につき50,000円	１日につき標準報酬日額×2/3 ※ 傷病手当金支給期間経過後６月間
横浜市職員	同上	同上	同上	同上	同上	同上	同上	－
名古屋市職員	同上	同上	同上	１件につき10,000円	１件につき10,000円	同上	同上	１日につき標準報酬日額×2/3 ※ 傷病手当金支給期間経過後６月間
京都市職員	同上	同上	同上	１件につき20,000円	１件につき20,000円	同上	同上	－
大阪市職員	同上	同上	同上	－	－	－	－	－
神戸市職員	同上	同上	同上	１件につき20,000円	１件につき20,000円	１件につき50,000円	１件につき50,000円	１日につき標準報酬日額×2/3 ※ 傷病手当金支給期間経過後６月間
広島市職員	同上	同上	同上	１件につき56,000円	１件につき56,000円	同上	同上	同上
北九州市職員	同上	同上	同上	１件につき20,000円	１件につき20,000円	１件につき20,000円	１件につき20,000円	－
福岡市職員	自己負担額－25,000円※1 （合算高額療養費が支給される場合には、自己負担額－50,000円※2） ※1 上位所得者の場合は50,000円 ※2 上位所得者の場合は100,000円 ※3 1,000円未満の端数は切捨て、1,000円未満は不支給	自己負担額－25,000円※1 ※1 上位所得者の場合は50,000円 ※2 1,000円未満の端数は切捨て、1,000円未満は不支給	自己負担額－25,000円※1 （合算高額療養費が支給される場合には、自己負担額－50,000円※2） ※1 上位所得者の場合は50,000円 ※2 上位所得者の場合は100,000円 ※3 1,000円未満の端数は切捨て、1,000円未満は不支給	１件につき10,000円	１件につき10,000円	１件につき50,000円	１件につき50,000円	１日につき標準報酬日額×2/3 ※ 傷病手当金支給期間経過後６月間
北海道都市職員	同上	同上	同上	－	－	１件につき30,000円	１件につき30,000円	－
仙台市職員	自己負担額－25,000円※1 （合算高額療養費が支給される場合には、自己負担額－50,000円※2） ※1 上位所得者の場合は50,000円 ※2 上位所得者の場合は100,000円 ※3 100円未満の端数は切捨て、1,000円未満は不支給	自己負担額－25,000円※1 ※1 上位所得者の場合は50,000円 ※2 100円未満の端数は切捨て、1,000円未満は不支給	自己負担額－25,000円※1 （合算高額療養費が支給される場合には、自己負担額－50,000円※2） ※1 上位所得者の場合は50,000円 ※2 上位所得者の場合は100,000円 ※3 100円未満の端数は切捨て、1,000円未満は不支給	－	－	１件につき50,000円	１件につき50,000円	－
愛知県都市職員	同上	同上	同上	１件につき20,000円	１件につき20,000円	同上	同上	－

その（二）市町村職員共済組合

（令和元年度末現在）

区分 / 都道府県名	法定給付総額 ①	附加給付総額 ②	割合 ②/①	家族療養費基礎控除		家族訪問看護療養費基礎控除		一部負担金払戻金基礎控除		出産費	家族出産費	埋葬料	家族埋葬料	傷病手当金
				一般	上位	一般	上位	一般	上位					
	千円	千円	%	円	円	円	円	円	円	円	円	円	円	月
北海道	11,017,866	78,228	0.71	25,000	50,000	25,000	50,000	25,000	50,000	－	－	－	－	－
青森	5,492,836	40,823	0.74	25,000	50,000	25,000	50,000	25,000	50,000	－	－	50,000	50,000	－
岩手	4,097,002	23,552	0.57	25,000	50,000	25,000	50,000	25,000	50,000	－	－	－	－	－
宮城	5,292,028	30,742	0.58	25,000	50,000	25,000	50,000	25,000	50,000	－	－	50,000	50,000	－
秋田	3,946,863	25,809	0.65	25,000	50,000	25,000	50,000	25,000	50,000	－	－	20,000	20,000	－
山形	4,411,961	25,899	0.59	25,000	50,000	25,000	50,000	25,000	50,000	－	－	50,000	30,000	6
福島	6,337,915	30,312	0.48	25,000	50,000	25,000	50,000	25,000	50,000	－	－	50,000	50,000	－
茨城	6,752,028	47,860	0.71	25,000	50,000	25,000	50,000	25,000	50,000	30,000	30,000	50,000	50,000	－
栃木	4,571,992	22,681	0.50	25,000	50,000	25,000	50,000	25,000	50,000	－	－	50,000	50,000	－
群馬	5,382,580	29,658	0.55	25,000	50,000	25,000	50,000	25,000	50,000	10,000	10,000	50,000	50,000	－
埼玉	16,167,108	152,871	0.95	25,000	50,000	25,000	50,000	25,000	50,000	20,000	20,000	50,000	50,000	－
千葉	14,887,404	145,801	0.98	25,000	50,000	25,000	50,000	25,000	50,000	20,000	20,000	50,000	50,000	6
東京	8,071,522	53,337	0.66	25,000	50,000	25,000	50,000	25,000	50,000	20,000	20,000	50,000	50,000	－
神奈川	9,259,795	61,834	0.67	25,000	50,000	25,000	50,000	25,000	50,000	5,000	5,000	50,000	50,000	－
新潟	6,737,344	37,974	0.56	25,000	50,000	25,000	50,000	25,000	50,000	－	－	50,000	50,000	－
富山	3,266,916	13,230	0.40	25,000	50,000	25,000	50,000	25,000	50,000	－	－	50,000	50,000	－
石川	3,935,228	19,296	0.49	25,000	50,000	25,000	50,000	25,000	50,000	－	－	50,000	50,000	－
福井	2,459,984	10,317	0.42	25,000	50,000	25,000	50,000	25,000	50,000	－	－	50,000	50,000	－
山梨	2,807,967	16,943	0.60	25,000	50,000	25,000	50,000	25,000	50,000	－	－	50,000	50,000	－
長野	7,598,325	44,088	0.58	25,000	50,000	25,000	50,000	25,000	50,000	－	－	50,000	50,000	－
岐阜	6,198,262	32,843	0.53	25,000	50,000	25,000	50,000	25,000	50,000	－	－	50,000	50,000	－
静岡	9,793,880	77,069	0.79	25,000	50,000	25,000	50,000	25,000	50,000	30,000	30,000	50,000	50,000	－
愛知	6,375,800	28,229	0.44	25,000	50,000	25,000	50,000	25,000	50,000	－	－	50,000	50,000	－
三重	5,482,903	40,922	0.75	25,000	50,000	25,000	50,000	25,000	50,000	－	－	50,000	50,000	－
滋賀	4,636,636	27,822	0.60	25,000	50,000	25,000	50,000	25,000	50,000	－	－	50,000	50,000	－
京都	4,001,206	25,217	0.63	25,000	50,000	25,000	50,000	25,000	50,000	－	－	50,000	50,000	－
大阪	16,294,738	159,739	0.98	25,000	50,000	25,000	50,000	25,000	50,000	20,000	20,000	50,000	50,000	6
兵庫	11,749,871	91,160	0.78	25,000	50,000	25,000	50,000	25,000	50,000	20,000	20,000	30,000	30,000	－
奈良	4,663,866	30,974	0.66	25,000	50,000	25,000	50,000	25,000	50,000	－	－	－	－	－
和歌山	3,853,208	22,003	0.57	25,000	50,000	25,000	50,000	25,000	50,000	－	－	30,000	30,000	－
鳥取	2,024,170	10,394	0.51	25,000	50,000	25,000	50,000	25,000	50,000	－	－	－	－	－
島根	2,986,861	18,853	0.63	25,000	50,000	25,000	50,000	25,000	50,000	－	－	50,000	50,000	6
岡山	5,371,015	30,612	0.57	25,000	50,000	25,000	50,000	25,000	50,000	－	－	50,000	50,000	－
広島	5,297,233	27,731	0.52	25,000	50,000	25,000	50,000	25,000	50,000	－	－	30,000	30,000	－
山口	4,725,062	34,610	0.73	25,000	50,000	25,000	50,000	25,000	50,000	－	－	30,000	30,000	－
徳島	2,794,793	14,276	0.51	25,000	50,000	25,000	50,000	25,000	50,000	－	－	50,000	50,000	－
香川	3,100,685	26,574	0.86	25,000	50,000	25,000	50,000	25,000	50,000	－	－	30,000	30,000	6
愛媛	4,351,372	29,975	0.69	25,000	50,000	25,000	50,000	25,000	50,000	－	－	50,000	50,000	－
高知	3,097,646	16,028	0.52	25,000	50,000	25,000	50,000	25,000	50,000	－	－	－	－	－
福岡	6,952,967	39,805	0.57	25,000	50,000	25,000	50,000	25,000	50,000	－	－	－	－	－
佐賀	2,778,719	18,048	0.65	25,000	50,000	25,000	50,000	25,000	50,000	－	－	－	－	－
長崎	4,278,519	38,342	0.90	25,000	50,000	25,000	50,000	25,000	50,000	－	－	－	－	－
熊本	6,603,205	57,589	0.87	25,000	50,000	25,000	50,000	25,000	50,000	－	－	－	－	－
大分	3,682,117	22,660	0.62	25,000	50,000	25,000	50,000	25,000	50,000	－	－	50,000	50,000	－
宮崎	3,252,853	25,377	0.78	25,000	50,000	25,000	50,000	25,000	50,000	－	－	50,000	50,000	－
鹿児島	5,949,030	40,925	0.69	25,000	50,000	25,000	50,000	25,000	50,000	－	－	－	－	－
沖縄	4,705,626	28,750	0.61	25,000	50,000	25,000	50,000	25,000	50,000	－	－	－	－	－

（注）自己負担額から基礎控除額を差し引いた際の100円未満の端数は切り捨て、1,000円未満は不支給。

第９表　受診率、１件当たり金額及び１人当たり金額

その（一）　組合別

区分 / 組合名	受診率				1件当たり金額			1人当たり金額			
	組合員	被扶養者		合計	組合員	被扶養者	合計	組合員	被扶養者		合計
		組合員1人当たり	被扶養者1人当たり						組合員1人当たり	被扶養者1人当たり	
	件	件	件	件	円	円	円	円	円	円	円
地方職員共済組合	8.57 (8.41)	8.12 (8.23)	8.79 (8.64)	16.69 (16.64)	10,954 (10,868)	12,688 (12,438)	11,798 (11,645)	120,315 (116,756)	124,510 (123,677)	134,763 (129,854)	244,825 (240,433)
公立学校共済組合	9.19 (9.15)	6.69 (6.73)	8.94 (8.79)	15.88 (15.88)	10,483 (10,397)	13,106 (13,050)	11,587 (11,521)	121,115 (119,295)	104,879 (104,819)	140,282 (136,924)	225,994 (224,114)
警察共済組合	6.92 (6.88)	12.22 (12.04)	9.49 (9.36)	19.14 (18.93)	11,023 (11,084)	11,407 (11,489)	11,268 (11,341)	95,196 (94,573)	168,659 (166,875)	130,960 (129,771)	263,855 (261,448)
東京都職員共済組合	9.10 (9.06)	7.01 (7.08)	9.64 (9.57)	16.11 (16.14)	10,657 (10,408)	12,616 (12,366)	11,510 (11,267)	125,552 (122,713)	107,628 (106,929)	147,930 (144,503)	233,180 (229,642)
指定都市職員共済組合	9.12 (9.05)	8.60 (8.71)	9.22 (9.16)	17.72 (17.76)	10,971 (10,808)	12,937 (12,707)	11,925 (11,740)	128,618 (125,343)	133,494 (133,135)	143,205 (140,036)	262,112 (258,478)
市町村職員共済組合	8.30 (8.21)	8.26 (8.26)	8.85 (8.73)	16.56 (16.48)	10,882 (10,832)	12,894 (12,928)	11,885 (11,883)	114,784 (112,703)	127,791 (127,778)	136,899 (135,022)	242,575 (240,481)
都市職員共済組合	8.26 (8.19)	7.93 (7.97)	9.20 (9.14)	16.19 (16.16)	10,540 (10,600)	12,799 (12,684)	11,647 (11,627)	113,317 (112,072)	121,193 (120,711)	140,572 (138,391)	234,510 (232,783)
平均	8.57 (8.49)	8.09 (8.11)	9.02 (8.89)	16.65 (16.60)	10,746 (10,675)	12,688 (12,647)	11,689 (11,638)	116,697 (114,592)	123,314 (123,016)	137,558 (134,905)	240,011 (237,608)

(注) 1 （　）内の数は、平成30年度の実績である。
2 「受診率」及び「一件当たり金額」は、入院時食事療養の給付、入院時生活療養の給付、家族入院時食事療養の給付、家族入院時生活療養の給付、入院時食事療養費、入院時生活療養費、家族入院時食事療養費、家族入院時生活療養費、訪問看護療養の給付、家族訪問看護療養の給付、薬剤を除いて算出する。
3 「一人当たり金額」は、訪問看護療養の給付及び家族訪問看護療養の給付を除いて算出する。
4 算出基礎となる組合員数及び被扶養者は、年度末現在の数値である。

その（二）　市町村職員共済組合の組合別内訳

区分 / 組合名	受診率				1件当たり金額			1人当たり金額			
	組合員	被扶養者		合計	組合員	被扶養者	合計	組合員	被扶養者		合計
		組合員1人当たり	被扶養者1人当たり						組合員1人当たり	被扶養者1人当たり	
	件	件	件	件	円	円	円	円	円	円	円
北海道	7.18	7.14	7.63	14.31	13,163	15,481	14,319	121,580	131,828	140,926	253,408
青森県	7.86	8.57	9.14	16.43	11,188	12,649	11,951	116,325	135,849	144,803	252,174
岩手県	8.18	8.06	8.41	16.24	11,128	13,265	12,189	118,580	130,149	135,777	248,729
宮城県	8.41	7.42	9.00	15.84	10,436	13,018	11,646	117,564	118,335	143,412	235,898
秋田県	8.23	8.50	8.96	16.73	10,545	13,472	12,032	116,002	142,134	149,886	258,136
山形県	8.41	8.30	9.48	16.71	9,901	12,737	11,310	107,806	128,857	147,229	236,664
福島県	8.22	8.50	9.19	16.72	10,851	12,546	11,713	116,330	130,201	140,758	246,531
茨城県	8.12	7.55	8.50	15.66	10,784	12,081	11,409	113,534	111,090	125,070	224,624
栃木県	8.41	8.48	9.48	16.89	10,853	11,834	11,346	112,765	120,370	134,490	233,136
群馬県	7.94	8.62	9.36	16.56	10,427	11,672	11,075	100,894	118,756	128,911	219,650
埼玉県	8.55	8.07	9.22	16.62	10,329	12,039	11,160	112,809	117,818	134,538	230,628
千葉県	8.30	6.99	8.79	15.29	10,338	12,748	11,440	110,670	108,623	136,619	219,292
東京都	8.89	6.73	9.04	15.62	10,192	11,944	10,947	119,107	99,690	134,001	218,797
神奈川県	8.48	8.39	8.91	16.86	9,904	11,923	10,908	111,798	124,465	132,226	236,264
新潟県	8.04	7.47	8.29	15.50	10,291	13,377	11,777	106,074	122,312	135,822	228,386
富山県	7.86	6.17	9.16	14.04	10,906	12,902	11,784	105,497	92,899	137,798	198,396
石川県	7.44	6.61	8.17	14.05	12,538	15,966	14,151	115,429	121,691	150,398	237,120
福井県	7.65	6.63	8.29	14.28	11,933	13,428	12,627	109,732	100,609	125,778	210,341
山梨県	8.01	8.09	9.30	16.10	10,667	12,497	11,587	107,427	122,162	140,458	229,589
長野県	7.67	6.94	7.84	14.62	11,057	14,230	12,564	108,758	118,657	133,956	227,414
岐阜県	8.25	8.87	9.63	17.12	10,201	12,112	11,191	105,248	126,427	137,344	231,675
静岡県	7.94	7.60	8.81	15.53	10,274	12,172	11,202	105,203	113,081	131,112	218,284
愛知県	8.22	7.71	9.69	15.93	10,108	12,043	11,044	103,286	109,472	137,577	212,759
三重県	8.83	8.01	8.90	16.84	9,998	11,904	10,905	112,201	114,386	127,026	226,587
滋賀県	8.05	7.25	8.32	15.30	10,634	13,025	11,767	109,967	115,316	132,322	225,283
京都府	8.25	8.11	8.35	16.36	11,100	14,790	12,929	111,729	137,321	141,324	249,050
大阪府	9.24	9.31	9.20	18.55	11,021	13,593	12,312	126,626	148,069	146,378	274,695
兵庫県	8.63	8.93	9.01	17.56	10,767	12,826	11,814	119,305	136,887	138,040	256,191
奈良県	8.87	8.42	8.69	17.29	12,126	16,108	14,065	128,374	153,908	158,785	282,282
和歌山県	8.75	9.27	9.44	18.02	10,931	11,848	11,402	116,565	128,060	130,424	244,625
鳥取県	8.09	8.12	8.55	16.21	10,386	13,179	11,785	106,364	129,727	136,616	236,090
島根県	8.05	8.66	8.31	16.71	11,215	13,356	12,325	115,478	138,711	133,051	254,189
岡山県	8.38	9.71	9.35	18.09	11,147	11,455	11,312	113,966	130,666	125,795	244,631
広島県	8.37	8.32	8.34	16.69	11,354	12,602	11,976	121,980	126,916	127,258	248,897
山口県	8.38	9.22	8.89	17.60	11,515	12,310	11,932	122,774	140,242	135,137	263,016
徳島県	9.13	8.89	9.90	18.03	11,365	13,503	12,420	127,759	142,554	158,705	270,313
香川県	8.66	8.54	9.91	17.20	10,794	11,951	11,369	118,626	122,095	141,762	240,721
愛媛県	8.40	9.63	9.02	18.03	10,933	12,592	11,819	115,823	144,051	135,056	259,874
高知県	7.96	7.81	8.64	15.77	11,153	14,519	12,820	113,511	134,609	148,811	248,121
福岡県	8.78	9.68	9.20	18.46	11,023	12,518	11,807	119,449	144,243	137,158	263,691
佐賀県	8.87	9.66	9.11	18.53	10,583	12,919	11,801	122,482	150,030	141,499	272,512
長崎県	8.36	9.48	8.53	17.84	11,318	12,620	12,010	119,765	143,817	129,437	263,583
熊本県	8.52	9.77	9.26	18.28	11,667	13,072	12,418	124,150	152,885	144,874	277,035
大分県	7.94	9.11	8.42	17.06	11,889	13,136	12,555	118,344	142,288	131,478	260,633
宮崎県	7.94	9.10	8.32	17.05	11,931	13,043	12,524	117,240	145,625	133,050	262,866
鹿児島県	8.18	10.67	8.45	18.85	11,763	13,038	12,485	120,906	163,762	129,713	284,669
沖縄県	7.71	9.72	7.63	17.43	11,821	14,923	13,551	114,163	171,528	134,582	285,692
平均	8.30	8.26	8.85	16.56	10,882	12,894	11,885	114,784	127,791	136,899	242,575

（注）1　「受診率」及び「一件当たり金額」は、入院時食事療養の給付、入院時生活療養の給付、家族入院時食事療養の給付、家族入院時生活療養の給付、入院時食事療養費、入院時生活療養費、家族入院時食事療養費、家族入院時生活療養費、訪問看護療養の給付、家族訪問看護療養の給付、薬剤を除いて算出する。

2　「一人当たり金額」は、訪問看護療養の給付及び家族訪問看護療養の給付を除いて算出する。

3　算出基礎となる組合員数及び被扶養者は、年度末現在の数値である。

第10表　掛金・負担金収入に対する法定給付の割合

区分 / 組合名	掛金＋負担金	1人当たりの額	法定給付	1人当たりの額	収入に対する法定給付の割合	
	千円	円	千円	円	%	%
地方職員共済組合	200,137,962	656,117	87,749,180	287,670	43.8 (	43.5)
公立学校共済組合	593,883,289	612,897	282,840,520	291,896	47.6 (	46.5)
警察共済組合	169,767,597	567,007	88,714,642	296,298	52.3 (	51.4)
東京都職員共済組合	77,889,535	621,659	35,656,787	284,587	45.8 (	45.2)
指定都市職員共済組合	105,913,440	641,670	50,431,991	305,539	47.6 (	47.0)
市町村職員共済組合	605,569,667	627,684	277,496,906	287,630	45.8 (	45.6)
都市職員共済組合	32,528,667	613,691	15,318,910	289,009	47.1 (	47.9)
合計	1,785,690,156	619,698	838,208,935	290,888	46.9 (	46.3)

（注）1　1人当たりの額は、任意継続組合員を含む。
　　2　割合の（　）内の数は、平成30年度の実績である。
　　3　金額については表示単位未満を四捨五入しているため、内訳と合計が一致しない場合がある。

第11表　法定給付の給付実績

区分 / 費目	令和元年度		平成30年度		増減			
	件数	金額	件数	金額	件数	伸び率	金額	伸び率
	件	千円	件	千円	件	%	千円	%
保健給付	70,378,907	727,335,449	69,794,080	718,829,814	584,827	0.8	8,505,636	1.2
内訳								
医療費	70,294,641	693,705,538	69,706,844	684,089,479	587,797	0.8	9,616,059	1.4
その他	84,266	33,629,911	87,236	34,740,334	△ 2,970	△ 3.4	△ 1,110,423	△ 3.2
休業給付	641,650	109,913,246	618,756	106,570,143	22,894	3.7	3,343,103	3.1
災害給付	1,564	960,240	1,789	1,147,492	△ 225	△ 12.6	△ 187,252	△ 16.3
合計	71,022,121	838,208,935	70,414,625	826,547,449	607,496	0.9	11,661,486	1.4

（注）金額については表示単位未満を四捨五入しているため、内訳と合計が一致しない場合がある。

第12表　附加給付の給付実績

区分 / 費目	令和元年度		平成30年度		増減			
	件数	金額	件数	金額	件数	伸び率	金額	伸び率
	件	千円	件	千円	件	%	千円	%
保健給付	214,289	7,769,665	222,825	8,046,745	△ 8,536	△ 3.8	△ 277,080	△ 3.4
休業給付	4,584	984,801	5,293	1,116,978	△ 709	△ 13.4	△ 132,178	△ 11.8
合計	218,873	8,754,466	228,118	9,163,724	△ 9,245	△ 4.1	△ 409,257	△ 4.5

（注）金額については表示単位未満を四捨五入しているため、内訳と合計が一致しない場合がある。

〔Ⅲ〕　長期給付の概況

1　長期財源率の状況

地方公務員共済組合の長期給付に要する費用に係る財源率は少なくとも、5年ごとに再計算することとされており、昭和 42 年度において、この制度発足後最初の財源率の再計算を行った。しかし、地方公務員共済組合制度は、国家公務員共済組合制度に約３年遅れて発足したものであるが、その制度は、国家公務員共済組合に準じており、組合員期間を相互に通算し、責任準備金も相互に移換することとされていたことにかんがみ、財源率の再計算に用いる諸統計、資料等についても国家公務員共済組合の財源率の再計算の際に用いるものと同様にすることが望ましいため、国家公務員共済組合の昭和 44 年 10 月の再計算に合わせて、地方公務員共済組合についても昭和 44 年 12 月に財源率の再計算を実施（昭和 45 年１月から適用）し、その後、昭和 49 年 12 月、昭和 54 年 12 月、昭和 59 年 12 月、平成元年 12 月、平成６年 12 月及び平成 11 年 12 月に再計算を実施したが、経済情勢等に配慮して、平成８年 12 月以降の財源率を据え置くこととされた。

また、平成元年 12 月の再計算では、平成２年４月から公立学校共済組合及び警察共済組合が地共済連合会に加入することが予定されていたことから、平成元年 12 月の再計算から地共済連合会を組織するすべての地方公務員共済組合について地共済連合会において統一された長期財源率が算定されている。

平成 15 年４月から総報酬制が導入され、毎月の給料と期末手当等に対して同一水準の掛金率及び負担金率を適用することとされている。

平成 16 年 10 月の再計算では、地方公務員共済年金と国家公務員共済年金の財政単位の一元化が行われ、平成 21 年９月の再計算では、地方公務員共済年金の長期財源率は、国家公務員共済年金の長期財源率と一本化され、毎年段階的に引き上げることとされた。また、平成 26 年９月の再計算では、被用者年金制度の一元化により、地方公務員共済年金の財源率は国家公務員共済年金の財源率とともに、平成 27 年 10 月から段階的に引き上げていくことが法定化され、平成 30 年９月に厚生年金の上限である 1,000 分の 183 に統一された（第 13 表参照）。

第13表　その（一）長期財源率の状況

（令和元年度末現在）

区　　分	保険料率（千分率）		
	保　険　料　率	被保険者負担分	事業主負担分
厚生年金保険法第81条第４項で定める率	183.00	91.50	91.50

その（二）　退職等年金給付財源率の状況

（令和元年度末現在）

区　　分	退職等年金給付の財源率（千分率）		
	合　　計	標準報酬の月額及び標準期末手当等の額と掛金の割合	標準報酬の月額及び標準期末手当等の額と負担金の割合
地方公務員等共済組合法第114条第3項の地方公務員共済組合連合会の定款において定める率	15.0	7.5	7.5

２　収入の状況

令和元年度の各経理における収入は、地方公共団体の負担金（追加費用及び払込金を含む。）及び組合員の掛金のほか、積立金及び支払準備金の運用による利息及び配当金、信託の運用益が主なものである。

令和元年度の厚生年金保険経理の負担金収入は２兆8,002億円、掛金収入は１兆6,882億円、利息及び配当金収入は16億円、信託の運用益は5,815億円で、この四科目の計は５兆715億円となり、厚生年金交付金３兆2,316億円、基礎年金交付金896億円、財政調整拠出金受入金1,066億円及びその他の収入21億円を含めた収入の計は８兆5,014億円となっている（第14－１表その（二）参照）。

退職等年金経理の負担金収入は1,385億円、掛金収入は1,385億円、利息及び配当金収入は15億円、信託の運用益は36億円で、この四科目の計は2,821億円となり、財政調整拠出金受入金は３億円及びその他の収入１千万円を含めた収入の計は2,825億円となっている（第14－２表その（二）参照）。

経過的長期経理の負担金収入は371億円、利息及び配当金収入は62億円、信託の運用益は5,772億円で、この三科目の計は6,205億円となり、基礎年金交付金１億円及びその他の収入６億円を含めた収入の計は 6,212 億円となっている（第14－３表その（二）参照）。

３　給付の状況

令和元年度の厚生年金保険給付及び平成二十四年一元化法附則第 60 条第５項に規定する改正前地共済法による職域加算の給付額は、全体で１兆1,395億円であり、給付金額の割合を年金の種類別にみると、老齢厚生年金が 71.2%、旧職域加算退職給付が14.1%、障害厚生年金が0.6%、旧職域加算障害給付が0.1%、遺族厚生年金が12.8%、旧職域加算遺族給付が1.2%となっている（第15 表その（一）参照）。退職等年金給付の給付額は、全体で８億円であり、給付金額の割合を年金の種類別にみると、終身退職年金が 9.2%、有期退職年金（240 月）が4.0%、有期退職年金（120 月）6.5%、有期退職年金に代わる一時金が34.6%、公務障害年金が0.7%、公務遺族年金が3.9%、遺族に対する一時金が41.0%となっている（第15表その（二）参照）。平成二十四年一元化法附則第 61 条に規定する改正前地共済法による給付額は、全体で３兆 2,027億円であり、給付金額の割合を年金の種類別にみると、退職共済年金が70.2%、障害共済年金が0.8%、遺族共済年金が19.2%、退職年金が7.4%、減額退職年金が0.5%、通算退職年金が0.1%、障害年金が0.2%、遺族年金が1.6%となっている（第15表その（三）参照）。

次に令和元年度末現在における年金の種類別受給権者の状況をみると、厚生年金受給権者の総数は、1,013,896 人で老齢厚生年金の受給権者は、855,044人、障害厚生年金が7,849人、遺族厚生年金が151,003人となっている。旧共済制度年金受給権者の総数は、2,143,089 人で退職共済年金の受給権者は、1,453,421 人、障害共済年金が 43,370 人、遺族共済年金が 476,183 人で昭和61 年３月 31 日以前に給付事由が生じた年金である退職年金が105,480人、障害年金が4,429人、遺族年金が44,681人、減額退職年金が10,459人、通算退職年金が4,528人、通算遺族年金が538人となっている（第16表参照）。

第14-1表　厚生年金保険経理の収支状況

その（一）　組合別収支状況

区分 / 組合名	収入（A） 令和元年度	平成30年度	増減	増減率
	千円	千円	千円	%
地方公務員共済組合連合会	8,293,780,316	8,351,372,562	△ 57,592,245	△ 0.7
地方職員共済組合	933,679,066	914,794,927	18,884,139	2.1
公立学校共済組合	2,836,011,029	2,815,155,687	20,855,342	0.7
警察共済組合	851,088,141	831,478,676	19,609,465	2.4
東京都職員共済組合	367,109,880	383,560,272	△ 16,450,392	△ 4.3
全国市町村職員共済組合連合会	3,093,006,446	3,184,472,347	△ 91,465,902	△ 2.9
合計	16,374,674,879	16,480,834,472	△ 106,159,593	△ 0.6

（注）1　収入には前年度繰越厚生年金保険給付組合積立金を含まず、支出には次年度繰越厚生年金保険給付
　　2　金額については表示単位未満を四捨五入しているため、内訳と合計が一致しない場合がある。

その（二）　費用別収支状況

区分 / 費目	収入 令和元年度 金額	構成比	平成30年度 金額	構成比	増減 金額	増減率
	千円	%	千円	%	千円	%
負担金	2,800,211,421	7.9	2,785,335,761	7.9	14,875,660	0.5
（うち追加費用）	(366,143,736)	(1.0)	(392,705,377)	(1.1)	(△ 26,561,640)	△ 6.8
組合員保険料	1,688,159,735	4.8	1,665,619,708	4.7	22,540,027	1.4
厚生年金交付金（連合会交付金）	3,231,562,425	9.2	3,312,431,160	9.4	△ 80,868,735	△ 2.4
基礎年金交付金（連合会交付金）	89,588,050	0.3	94,384,141	0.3	△ 4,796,092	△ 5.1
財政調整拠出金受入金	106,583,102	0.3	104,035,228	0.3	2,547,874	2.4
利息及び配当金	1,631,457	0.0	1,467,340	0.0	164,118	11.2
信託の運用益	581,542,322	1.6	564,128,758	1.6	17,413,563	3.1
その他	2,121,847	0.0	4,395,755	0.0	△ 2,273,907	△ 51.7
小計	8,501,400,360	24.1	8,531,797,851	24.2	△ 30,397,491	△ 0.4
組合払込金	21,965,481	0.1	42,269,454	0.1	△ 20,303,973	△ 48.0
連合会交付金	22,360,000	0.1	11,622,000	0.0	10,738,000	92.4
組合交付金返還金	-	-	-	-	-	-
連合会払込金返還金	-	-	-	-	-	-
厚生年金交付金	3,231,562,425	9.2	3,312,431,160	9.4	△ 80,868,735	△ 2.4
厚生年金拠出金負担金	3,053,655,810	8.6	3,089,636,443	8.8	△ 35,980,633	△ 1.2
基礎年金交付金	89,668,670	0.3	94,544,881	0.3	△ 4,876,212	△ 5.2
基礎年金拠出金負担金	1,454,062,133	4.1	1,398,532,682	4.0	55,529,451	4.0
前年度繰越厚生年金保険給付組合積立金	18,930,802,228	53.6	18,716,072,338	53.2	214,729,890	1.1
前年度繰越厚生年金拠出金負担金充当金	-	-	-	-	-	-
前年度繰越基礎年金拠出金負担金充当金	-	-	-	-	-	-
合計	35,305,477,106	100.0	35,196,906,809	100.0	108,570,297	0.3

（注）1　負担金には、払込金を含む。
　　2　収入の前年度繰越厚生年金保険給付組合積立金及び支出の次年度繰越厚生年金保険給付組合積立金
　　3　金額については表示単位未満を四捨五入しているため、内訳と合計が一致しない場合がある。

支出（B）				過不足額（A）－（B）	
令和元年度	平成30年度	増減	増減率	令和元年度	平成30年度
千円	千円	千円	%	千円	千円
8,034,086,543	8,081,866,161	△ 47,779,619	△ 0.6	259,693,773	269,506,400
931,967,142	926,898,977	5,068,166	0.5	1,711,924	△ 12,104,050
2,871,421,873	2,839,839,698	31,582,175	1.1	△ 35,410,844	△ 24,684,011
819,379,215	827,191,245	△ 7,812,031	△ 0.9	31,708,926	4,287,431
388,537,132	407,205,477	△ 18,668,345	△ 4.6	△ 21,427,252	△ 23,645,205
3,145,189,054	3,183,103,023	△ 37,913,969	△ 1.2	△ 52,182,609	1,369,324
16,190,580,960	16,266,104,582	△ 75,523,622	△ 0.5	184,093,919	214,729,890

組合積立金を含まない。

区分 / 費目	支出					
	令和元年度		平成30年度		増減	
	金額	構成比	金額	構成比	金額	増減率
	千円	%	千円	%	千円	%
老齢厚生給付	811,326,542	2.3	599,559,248	1.7	211,767,293	35.3
退職共済給付	2,191,979,172	6.2	2,415,153,092	6.9	△ 223,173,919	△ 9.2
障害厚生給付	6,795,635	0.0	4,949,726	0.0	1,845,908	37.3
障害共済給付	25,000,820	0.1	26,587,400	0.1	△ 1,586,580	△ 6.0
遺族厚生給付	46,387,087	0.1	34,137,630	0.1	12,249,457	35.9
遺族共済給付	713,959,412	2.0	734,314,920	2.1	△ 20,355,508	△ 2.8
短期在留脱退一時金	6,664	0.0	6,687	0.0	△ 23	△ 0.3
厚生年金拠出金負担金	3,053,655,810	8.6	3,089,636,443	8.8	△ 35,980,633	△ 1.2
基礎年金拠出金負担金	1,454,062,133	4.1	1,398,532,682	4.0	55,529,451	4.0
財政調整拠出金	-	-	-	-	-	-
信託の運用損	6,001,796	0.0	6,305,529	0.0	△ 303,733	△ 4.8
その他	8,131,370	0.0	7,884,604	0.0	246,766	3.1
小計	8,317,306,441	23.6	8,317,067,962	23.6	238,479	0.0
連合会払込金	21,965,481	0.1	42,269,454	0.1	△ 20,303,973	△ 48.0
組合交付金	22,360,000	0.1	11,622,000	0.0	10,738,000	92.4
連合会交付金返還金	-	-	-	-	-	-
組合払込金返還金	-	-	-	-	-	-
厚生年金交付金支払金	3,231,562,425	9.2	3,312,431,160	9.4	△ 80,868,735	△ 2.4
厚生年金拠出金	3,053,655,810	8.6	3,089,636,443	8.8	△ 35,980,633	△ 1.2
基礎年金交付金支払金	89,668,670	0.3	94,544,881	0.3	△ 4,876,212	△ 5.2
基礎年金拠出金	1,454,062,133	4.1	1,398,532,682	4.0	55,529,451	4.0
次年度繰越厚生年金保険給付組合積立金	19,114,896,147	54.1	18,930,802,228	53.8	184,093,919	1.0
次年度繰越厚生年金拠出金負担金充当金	-	-	-	-	-	-
次年度繰越基礎年金拠出金負担金充当金	-	-	-	-	-	-
合計	35,305,477,106	100.0	35,196,906,809	100.0	108,570,297	0.3

には、地方公務員共済組合連合会に係る厚生年金保険給付調整積立金を含む。

第14-２表　退職等年金経理の収支状況

その（一）　組合別収支状況

区分 組合名	収　入　（A）			
	令和元年度	平成30年度	増　減	増減率
	千円	千円	千円	%
地方公務員共済組合連合会	14,377,021	14,474,238	△ 97,216	△ 0.7
地方職員共済組合	31,655,797	31,478,012	177,785	0.6
公立学校共済組合	94,764,089	94,135,760	628,329	0.7
警察共済組合	32,838,804	32,261,914	576,890	1.8
東京都職員共済組合	13,171,174	12,925,305	245,869	1.9
全国市町村職員共済組合連合会	109,505,748	108,156,554	1,349,195	1.2
合　計	296,312,633	293,431,783	2,880,851	1.0

（注）1　収入には前年度繰越退職等年金給付組合積立金を含まず、支出には次年度繰越退職等年金給付組合
　　2　金額については表示単位未満を四捨五入しているため、内訳と合計が一致しない場合がある。

その（二）　費用別収支状況

区分 費目	収				入	
	令和元年度		平成30年度		増減	
	金額	構成比	金額	構成比	金額	増減率
	千円	%	千円	%	千円	%
負担金	138,464,117	11.0	137,588,901	14.0	875,217	0.6
掛金	138,471,753	11.0	137,583,013	14.0	888,740	0.6
財政調整拠出金受入金	346,914	0.0	535,733	0.1	△ 188,819	△ 35.2
利息及び配当金	1,533,511	0.1	999,405	0.1	534,106	53.4
信託の運用益	3,648,865	0.3	2,923,013	0.3	725,852	24.8
その他	8,639	0.0	8,691	0.0	△ 52	△ 0.6
小計	282,473,799	22.4	279,638,756	28.5	2,835,044	1.0
連合会払込金返還金	-	-	-	-	-	-
組合払込金	13,838,834	1.1	13,793,027	1.4	45,807	0.3
組合交付金返還金	-	-	-	-	-	-
連合会交付金	-	-	-	-	-	-
前年度繰越退職等年金給付組合積立金	963,941,166	76.5	687,167,822	70.1	276,773,344	40.3
合　計	1,260,253,799	100.0	980,599,605	100.0	279,654,195	28.5

（注）1　負担金には、払込金を含む。
　　2　収入の前年度繰越退職等年金給付組合積立金及び支出の次年度繰越退職等年金給付組合積立金には、
　　3　金額については表示単位未満を四捨五入しているため、内訳と合計が一致しない場合がある。

支出（B）				過不足額（A）－（B）	
令和元年度	平成30年度	増減	増減率	令和元年度	平成30年度
千円	千円	千円	%	千円	千円
398,212	372,006	26,206	7.0	13,978,809	14,102,232
1,850,785	1,721,036	129,749	7.5	29,805,012	29,756,976
5,653,198	5,423,130	230,068	4.2	89,110,891	88,712,629
1,854,574	1,791,362	63,212	3.5	30,984,230	30,470,552
842,705	862,022	△ 19,317	△ 2.2	12,328,469	12,063,283
6,490,322	6,488,882	1,440	0.0	103,015,426	101,667,671
17,089,796	16,658,439	431,357	2.6	279,222,838	276,773,344

積立金を含まない。

区分 / 費目	支出					
	令和元年度		平成30年度		増減	
	金額	構成比	金額	構成比	金額	増減率
	千円	%	千円	%	千円	%
退職等給付	794,016	0.1	473,438	0.0	320,578	67.7
公務障害給付	5,708	0.0	-	-	5,708	皆増
公務遺族給付	32,572	0.0	23,610	0.0	8,963	38.0
財政調整拠出金	-	-	-	-	-	-
信託の運用損	-	-	-	-	-	-
その他	2,418,666	0.2	2,368,364	0.2	50,302	2.1
小計	3,250,962	0.3	2,865,412	0.3	385,550	13.5
連合会交付金返還金	-	-	-	-	-	-
連合会払込金	13,838,834	1.1	13,793,027	1.4	45,807	0.3
組合払込金返還金	-	-	-	-	-	-
組合交付金	-	-	-	-	-	-
次年度繰越退職等年金給付組合積立金	1,243,164,003	98.6	963,941,166	98.3	279,222,838	29.0
合計	1,260,253,799	100.0	980,599,605	100.0	279,654,195	28.5

地方公務員共済組合連合会に係る退職等年金期給付調整積立金を含む。

第14-３表　経過的長期経理の収支状況

その（一）　組合別収支状況

区分 組合名	収　入　（A）			
	令和元年度	平成30年度	増　減	増減率
	千円	千円	千円	%
地方公務員共済組合連合会	344,884,433	318,075,133	26,809,299	8.4
地方職員共済組合	61,411,701	44,097,868	17,313,833	39.3
公立学校共済組合	69,310,490	75,087,437	△ 5,776,947	△ 7.7
警察共済組合	37,836,104	39,895,942	△ 2,059,838	△ 5.2
東京都職員共済組合	8,940,002	9,044,769	△ 104,767	△ 1.2
全国市町村職員共済組合連合会	154,075,579	192,508,770	△ 38,433,191	△ 20.0
合　計	676,458,308	678,709,919	△ 2,251,611	△ 0.3

（注）1　収入には前年度繰越経過的長期給付組合積立金を含まず、支出には次年度繰越経過的長期給付組合
　　2　金額については表示単位未満を四捨五入しているため、内訳と合計が一致しない場合がある。

その（二）　費用別収支状況

区分 費目	収				入	
	令和元年度		平成30年度		増　減	
	金　額	構成比	金　額	構成比	金　額	増減率
	千円	%	千円	%	千円	%
負担金	37,134,736	0.2	46,918,283	0.2	△ 9,783,547	△ 20.9
（うち追加費用）	(35,060,565)	(0.2)	(44,973,971)	(0.2)	△ 9,913,406	△ 22.0
基礎年金交付金（連合会交付金）	80,620	0.0	160,740	0.0	△ 80,120	△ 49.8
利息及び配当金	6,193,906	0.0	7,668,488	0.0	△ 1,474,582	△ 19.2
信託の運用益	577,170,076	2.9	587,110,696	3.0	△ 9,940,620	△ 1.7
その他	624,971	0.0	440,712	0.0	184,258	41.8
小　計	621,204,308	3.2	642,298,919	3.3	△ 21,094,611	△ 3.3
連合会払込金返還金	-	-	-	-	-	-
組合払込金	-	-	-	-	-	-
組合交付金返還金	-	-	-	-	-	-
連合会交付金	55,254,000	0.3	36,411,000	0.2	18,843,000	51.8
前年度繰越経過的長期給付組合積立金	18,940,746,064	96.6	18,841,852,128	96.5	98,893,936	0.5
合　計	19,617,204,372	100.0	19,520,562,047	100.0	96,642,325	0.5

（注）1　負担金には、払込金を含む。
　　2　収入の前年度繰越経過的長期給付組合積立金及び支出の次年度繰越経過的長期給付組合積立金には、
　　3　金額については表示単位未満を四捨五入しているため、内訳と合計が一致しない場合がある。

支出（B）				過不足額（A）－（B）	
令和元年度	平成30年度	増減	増減率	令和元年度	平成30年度
千円	千円	千円	%	千円	千円
58,075,312	37,583,566	20,491,746	54.5	286,809,121	280,491,568
61,841,246	61,291,812	549,433	0.9	△ 429,545	△ 17,193,944
197,080,902	194,051,154	3,029,748	1.6	△ 127,770,412	△ 118,963,717
48,784,986	47,940,289	844,697	1.8	△ 10,948,882	△ 8,044,347
27,570,368	26,808,796	761,572	2.8	△ 18,630,366	△ 17,764,026
214,948,003	212,140,367	2,807,636	1.3	△ 60,872,425	△ 19,631,597
608,300,816	579,815,984	28,484,833	4.9	68,157,492	98,893,936

積立金を含まない。

区分	支出					
	令和元年度		平成30年度		増減	
費目	金額	構成比	金額	構成比	金額	増減率
	千円	%	千円	%	千円	%
退職共済給付	475,441,055	2.4	466,169,606	2.4	9,271,449	2.0
障害共済給付	6,724,944	0.0	6,814,254	0.0	△ 89,310	△ 1.3
遺族共済給付	64,209,574	0.3	62,927,180	0.3	1,282,394	2.0
恩給組合条例給付	204,459	0.0	205,780	0.0	△ 1,321	△ 0.6
旧市町村共済法給付	78,994	0.0	85,263	0.0	△ 6,269	△ 7.4
信託の運用損	5,595,097	0.0	4,450,094	0.0	1,145,003	25.7
その他	792,694	0.0	2,752,807	0.0	△ 1,960,113	△ 71.2
小計	553,046,816	2.8	543,404,984	2.8	9,641,833	1.8
連合会交付金返還金	-	-	-	-	-	-
連合会払込金	-	-	-	-	-	-
組合払込金返還金	-	-	-	-	-	-
組合交付金	55,254,000	0.3	36,411,000	0.2	18,843,000	51.8
次年度繰越経過的長期給付組合積立金	19,008,903,556	96.9	18,940,746,064	97.0	68,157,492	0.4
合計	19,617,204,372	100.0	19,520,562,047	100.0	96,642,325	0.5

地方公務員共済組合連合会に係る経過的長期給付調整積立金を含む。

第15表　長期給付支給状況

その（一）　厚生年金保険給付及び平成二十四年一元化法附則第60条第5項に規定する改正前地共済法による職域加算額に係る給付

（令和元年度末現在）

区分 年金の種類	給付件数	給付金額	1件当たり金額	給付金額の割合
	件	千円	円	%
老齢厚生年金	4,737,056 (3,538,332)	811,414,752 (599,621,989)	171,291 (169,465)	71.2 (71.0)
旧職域加算退職給付	4,621,711 (3,394,086)	160,390,217 (118,558,163)	34,704 (34,931)	14.1 (14.0)
障害厚生年金	35,107 (25,058)	6,785,814 (4,939,218)	193,289 (197,111)	0.6 (0.6)
旧職域加算障害給付	18,903 (14,055)	607,211 (457,831)	32,122 (32,574)	0.1 (0.1)
遺族厚生年金	751,647 (562,241)	146,018,646 (110,805,724)	194,265 (197,079)	12.8 (13.1)
旧職域加算遺族給付	740,418 (554,191)	14,223,643 (10,478,095)	19,210 (18,907)	1.2 (1.2)
障害手当金	5 (6)	10,645 (11,126)	2,128,922 (1,854,354)	0.0 (0.0)
脱退一時金	6 (7)	6,664 (6.687)	1,110,722 (955,281)	0.0 (0.0)
合計	10,904,853 (8,087,976)	1,139,457,593 (844,878,833)	104,491 (104,461)	100.0 (100.0)

（注）1　（　）内の数は、平成30年度の実績である。
　　2　金額については表示単位未満を四捨五入しているため、内訳と合計が一致しない場合がある。

その（二）退職等年金給付

（令和元年度末現在）

区分 年金の種類	給付件数	給付金額	1件当たり金額	給付金額の割合
	件	千円	円	%
退職年金				
終身退職年金	129,994	76,886	591	9.2
	(73,609)	(38,840)	(528)	(7.8)
有期退職年金（240月）	56,471	33,467	593	4.0
	(30,039)	(15,948)	(531)	(3.2)
有期退職年金（120月）	45,924	53,956	1,175	6.5
	(23,428)	(24,838)	(1,060)	(5.0)
有期退職年金に代わる一時金	2,924	288,067	98,518	34.6
	(1,785)	(165,443)	(92,685)	(33.3)
公務障害年金	12	5,708	475,627	0.7
	(-)	(-)	(-)	(-)
公務遺族年金	337	32,572	96,654	3.9
	(156)	(23,610)	(195,080)	(4.7)
遺族に対する一時金	3,005	341,640	113,691	41.0
	(2,759)	(228,257)	(82,732)	(45.9)
整理退職一時金	-	-	-	-
	(1)	(112)	(112,200)	(0.0)
合計	238,667	832,295	3,487	100.0
	(131,777)	(497,047)	(3,772)	(100.0)

（注）1　（　）内の数は、平成30年度の実績である。
　　2　金額については表示単位未満を四捨五入しているため、内訳と合計が一致しない場合がある。

その（三）　平成二十四年一元化法附則第 61 条に規定する改正前地共済法による給付等に係る給付

（令和元年度末現在）

区分 年金の種類	給付件数	給付金額	1件当たり金額	給付金額の割合
	件	千円	円	%
退職共済年金	9,091,925 (10,062,157)	2,249,713,892 (2,461,799,502)	247,441 (244,659)	70.2 (70.2)
退職年金	653,911 (754,711)	238,470,100 (279,841,330)	364,683 (370,793)	7.4 (8.0)
減額退職年金	63,943 (68,873)	15,582,246 (17,115,786)	243,690 (248,512)	0.5 (0.5)
通算退職年金	30,258 (36,958)	3,261,297 (4,042,115)	107,783 (109,370)	0.1 (0.1)
障害共済年金	139,733 (146,196)	25,276,433 (26,405,639)	180,891 (180,618)	0.8 (0.8)
障害年金	19,226 (21,345)	5,838,117 (6,535,888)	303,657 (306,202)	0.2 (0.2)
遺族共済年金	2,810,326 (2,968,761)	614,353,042 (655,100,665)	218,606 (220,665)	19.2 (18.7)
遺族年金	238,306 (261,471)	49,988,837 (55,002,932)	209,767 (210,360)	1.6 (1.6)
通算遺族年金	3,478 (3,889)	155,138 (174,523)	44,606 (44,876)	0.0 (0.0)
その他	9 (9)	17,663 (13,574)	1,962,501 (1,508,239)	0.0 (0.0)
合計	13,051,115 (14,324,370)	3,202,656,765 (3,506,031,953)	245,393 (244,760)	100.0 (100.0)

（注）1　（ ）内の数は、平成 30 年度の実績である。
2　その他は、退職一時金、脱退一時金、返還一時金、障害一時金、死亡一時金、特例死亡一時金、短期在留脱退一時金の計である。
3　金額については表示単位未満を四捨五入しているため、内訳と合計が一致しない場合がある。

第16表　年金種類別受給権者状況

（令和元年度末現在）

区分 年金の種類	受給権者数	年金額	1人当たり平均年金額
	人	千円	円
老齢厚生年金	855,044	966,973,809	1,130,905
	(753,695)	(844,406,657)	(1,120,356)
※2旧職域加算退職給付	835,094	175,415,380	210,055
	(729,954)	(154,020,833)	(211,001)
退職共済年金	1,453,421	2,205,710,007	1,517,599
	(1,570,713)	(2,389,530,095)	(1,521,303)
退職年金	105,480	265,033,758	2,512,645
	(120,772)	(304,300,897)	(2,519,631)
減額退職年金	10,459	18,846,876	1,801,977
	(11,215)	(20,263,154)	(1,806,790)
通算退職年金	4,528	3,450,743	762,090
	(5,497)	(4,254,035)	(773,883)
障害厚生年金	7,849	7,497,060	955,161
	(5,690)	(5,453,273)	(958,396)
※2旧職域加算障害給付	5,945	1,074,383	180,720
	(4,673)	(860,288)	(184,097)
障害共済年金	43,370	48,437,332	1,116,840
	(44,164)	(49,576,148)	(1,122,547)
内訳 公務等	853	2,435,554	2,855,280
	(861)	(2,460,941)	(2,858,236)
内訳 公務外	42,517	46,001,778	1,081,962
	(43,303)	(47,115,207)	(1,088,036)
障害年金	4,429	7,849,863	1,772,378
	(4,811)	(8,629,598)	(1,793,722)
内訳 公務等	182	611,036	3,357,343
	(187)	(630,323)	(3,370,711)
内訳 公務外	4,247	7,238,827	1,704,456
	(4,624)	(7,999,275)	(1,729,947)
遺族厚生年金	151,003	204,147,063	1,351,940
	(117,286)	(159,537,156)	(1,360,240)
※2旧職域加算遺族給付	151,372	19,399,934	128,161
	(117,654)	(14,738,082)	(125,266)

遺族共済年金	476,183 (502,165)	703,931,948 (745,128,055)	1,478,280 (1,483,831)
内訳 公務等	1,773 (1,788)	2,841,180 (2,884,784)	1,602,470 (1,613,414)
内訳 公務外	474,410 (500,377)	701,090,768 (742,243,271)	1,477,816 (1,483,368)
遺族年金	44,681 (48,510)	55,785,051 (60,788,045)	1,248,518 (1,253,103)
内訳 公務等	1,292 (1,370)	2,625,641 (2,795,745)	2,032,230 (2,040,690)
内訳 公務外	43,389 (47,140)	53,159,410 (57,992,300)	1,225,182 (1,230,214)
通算遺族年金	538 (594)	157,228 (174,924)	292,246 (294,485)
※1厚生年金合計	1,013,896 (876,671)	1,178,617,931 (1,009,397,087)	1,162,464 (1,151,398)
※2旧職域加算給付合計	992,411 (852,281)	195,889,697 (169,619,202)	197,388 (199,018)
※3旧共済制度年金合計	2,143,089 (2,308,441)	3,309,202,805 (3,582,644,951)	1,544,128 (1,551,976)
※4退職年金			
終身退職年金	30,199 (15,512)	96,352 (44,633)	3,191 (2,877)
有期退職年金(240月)	13,203 (6,472)	43,575 (20,138)	3,300 (3,112)
有期退職年金(120月)	9,766 (4,949)	69,597 (30,286)	7,126 (6,120)
公務障害年金	16 (6)	26,929 (9,173)	1,683,081 (1,528,800)
公務遺族年金	80 (62)	36,369 (27,955)	454,606 (450,882)

(注) 1 (　　)の内の数は、平成30年度の実績である。
2 金額については表示単位未満を四捨五入しているため、内訳と合計が一致しない場合がある。

※1 厚生年金合計は、老齢厚生年金、障害厚生年金、遺族厚生年金の計である。

※2 平成二十四年一元化法附則第 60 条第５項に規定する改正前地共済法による職域加算額に係る給付である。

※3 旧共済制度年金合計は、平成二十四年一元化法附則第61条に規定する改正前地共済法による給付の合計である。

※4 平成二十四年一元化法附則第２条において、設けられた給付である。

4　長期給付積立金の状況

長期給付積立金等を含めた業務上の余裕金は、「安全かつ効率的な方法により、かつ、組合員の福祉の増進又は地方公共団体の行政目的の実現に資するよう運用しなければならない」こととされている。

各経理別に積立金の状況をみると、令和元年度末における厚生年金保険給付積立金の総額は19兆1,149億円となっており、組合別にみると、最も多いのは地方公務員共済組合連合会の10兆2,686億円であり最も少ないのは地方職員共済組合の1,851億円である（第17表その（一）参照）。

退職等年金給付積立金の総額は1兆2,432億円となっており、組合別にみると、最も多いのは全国市町村職員共済組合連合会の4,581億円であり最も少ないのは東京都職員共済組合の542億円である（第17表その（二）参照）。

経過的長期給付積立金の総額は19兆89億円となっており、組合別にみると、最も多いのは地方公務員共済組合連合会の10兆6,961億円であり最も少ないのは地方職員共済組合の853億円である（第17表その（三）参照）。

第１７表　その（一）　厚生年金保険経理資産の状況

（単位：億円、％）

区分 / 項目	地方公務員共済組合連合会	構成比	地方職員共済組合	構成比	公立学校共済組合	構成比	警察共済組合	構成比	東京都職員共済組合	構成比	全国市町村職員共済組合連合会	構成比	合計	構成比
有価証券	－	－	－	－	－	－	－	－	－	－	－	－	－	－
証券投資信託	－	－	－	－	－	－	－	－	－	－	－	－	－	－
有価証券信託	－	－	－	－	－	－	－	－	－	－	－	－	－	－
生命保険	－	－	－	－	－	－	－	－	－	－	－	－	－	－
合同運用指定金銭（包括）信託	－	－	31	1.7	－	－	－	－	－	－	－	－	31	0.0
特定金銭（包括）信託	99,004	96.4	－	－	9,040	43.2	11,703	88.4	605	26.4	25,396	50.6	145,747	76.2
単独運用指定金銭（包括）信託	－	－	－	－	8,311	39.7	－	－	1,161	50.6	18,909	37.7	28,382	14.8
その他	3,682	3.6	1,820	98.3	3,582	17.1	1,537	11.6	527	23.0	5,842	11.6	16,990	8.9
計	102,686	100.0	1,851	100.0	20,932	100.0	13,239	100.0	2,294	100.0	50,147	100.0	191,149	100.0
投資不動産	－	－	－	－	－	－	－	－	－	－	－	－	－	－
宿泊経理への貸付金	－	－	－	－	－	－	－	－	－	－	－	－	－	－
計	－	－	－	－	－	－	－	－	－	－	－	－	－	－
貸付経理への貸付金	－	－	－	－	－	－	－	－	－	－	－	－	－	－
その他への貸付金	－	－	－	－	－	－	－	－	－	－	－	－	－	－
計	－	－	－	－	－	－	－	－	－	－	－	－	－	－
合計　令和元年度　厚生年金保険給付積立金	102,686	100.0	1,851	100.0	20,932	100.0	13,239	100.0	2,294	100.0	50,147	100.0	191,149	100.0
合計　令和元年度　運用利回り	3.30		0.00（事務局） 2.02（団体共済部）		2.43		3.16		2.93		2.97		3.08	

（注）1　「地方公務員共済組合連合会」の数値は、厚生年金保険給付調整積立金の資産額である。
　　2　金額については表示単位未満を四捨五入しているため、内訳と合計が一致しない場合がある。

第１図　厚生年金保険給付積立金の運用状況

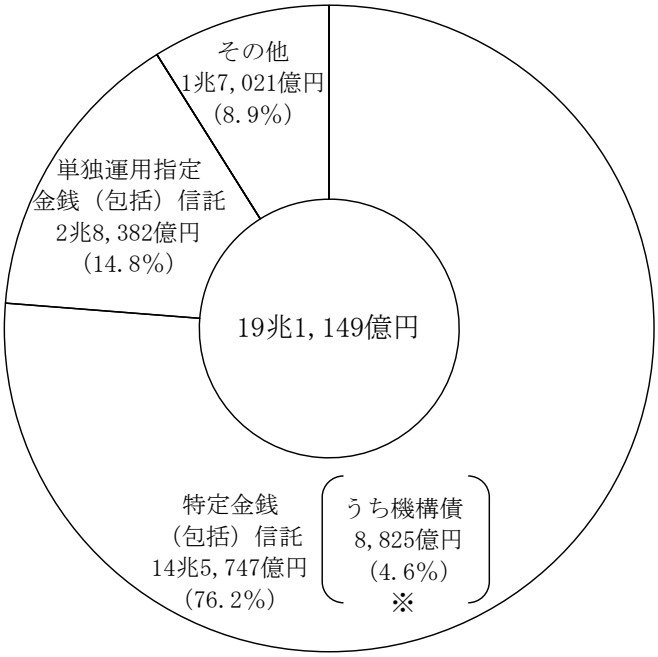

（注）金額については表示単位未満を四捨五入しているため、内訳と合計が一致しないことがある。
　※　義務運用分である。

第１７表　その（二）　退職等年金経理資産の状況

（単位：億円、％）

区分 / 項目	地方公務員共済組合連合会	構成比	地方職員共済組合	構成比	公立学校共済組合	構成比	警察共済組合	構成比	東京都職員共済組合	構成比	全国市町村職員共済組合連合会	構成比	合計	構成比
有価証券	－	－	36	2.7	－	－	－	－	－	－	－	－	36	0.3
証券投資信託	－	－	－	－	－	－	－	－	－	－	－	－	－	－
有価証券信託	－	－	－	－	－	－	－	－	－	－	－	－	－	－
生命保険	－	－	－	－	－	－	－	－	－	－	－	－	－	－
合同運用指定金銭（包括）信託	－	－	－	－	－	－	－	－	－	－	－	－	－	－
特定金銭（包括）信託	614	99.5	923	69.4	3,909	97.6	1,087	79.9	524	96.6	3,640	79.5	10,696	86.0
単独運用指定金銭（包括）信託	－	－	－	－	－	－	－	－	－	－	－	－	－	－
その他	3	0.5	99	7.5	71	1.8	82	6.1	18	3.4	940	20.5	1,215	9.8
計	617	100.0	1,058	79.6	3,980	99.4	1,170	86.0	542	100.0	4,581	100.0	11,947	96.1
投資不動産	－	－	46	3.5	－	－	191	14.0	－	－	－	－	237	1.9
宿泊経理への貸付金	－	－	6	0.4	－	－	－	－	－	－	－	－	6	0.0
計	－	－	52	3.9	－	－	191	14.0	－	－	－	－	243	2.0
貸付経理への貸付金	－	－	218	16.4	23	0.6	－	－	－	－	－	－	241	1.9
その他への貸付金	－	－	0	0.0	－	－	－	－	－	－	－	－	0	0.0
計	－	－	219	16.5	23	0.6	－	－	－	－	－	－	242	1.9
合計　令和元年度　退職等年金給付積立金	617	100.0	1,329	100.0	4,003	100.0	1,360	100.0	542	100.0	4,581	100.0	12,432	100.0
合計　令和元年度　運用利回り	0.36		0.56（事務局） 0.57（団体共済部）		0.38		0.65		0.37		0.50		0.47	

（注）１「地方公務員共済組合連合会」の数値は、退職等年金給付調整積立金の資産額である。
　　２　金額については表示単位未満を四捨五入しているため、内訳と合計が一致しない場合がある。

第２図　退職年金給付積立金の運用状況

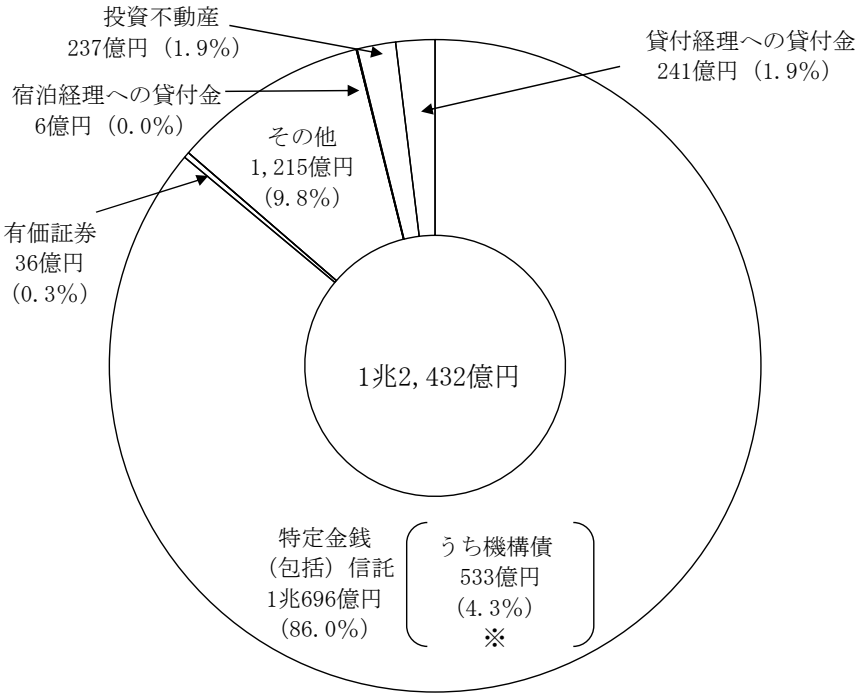

（注）金額については表示単位未満を四捨五入しているため、内訳と合計が一致しないことがある。
　※　義務運用分である。

第１７表　その（三）　経過的長期経理資産の状況

（単位：億円、％）

区分 / 項目	地方公務員共済組合連合会	構成比	地方職員共済組合	構成比	公立学校共済組合	構成比	警察共済組合	構成比	東京都職員共済組合	構成比	全国市町村職員共済組合連合会	構成比	合計	構成比
有価証券	23	0.0	－	－	－	－	－	－	－	－	－	－	23	0.0
証券投資信託	－	－	－	－	－	－	－	－	－	－	－	－	－	－
有価証券信託	－	－	－	－	－	－	－	－	－	－	－	－	－	－
生命保険	665	0.6	－	－	2,927	15.0	574	4.8	257	13.4	－	－	4,423	2.3
合同運用指定金銭（包括）信託	－	－	6	0.8	－	－	－	－	－	－	－	－	6	0.0
特定金銭（包括）信託	102,701	96.0	－	－	6,947	35.6	11,052	91.5	251	13.0	27,017	55.4	147,968	77.8
単独運用指定金銭（包括）信託	－	－	－	－	8,806	45.1	－	－	1,339	69.6	18,417	37.8	28,561	15.0
その他	3,573	3.3	846	99.2	827	4.2	341	2.8	77	4.0	3,322	6.8	8,987	4.7
計	106,961	100.0	853	100.0	19,507	99.9	11,967	99.1	1,923	100.0	48,756	100.0	189,968	99.9
投資不動産	－	－	－	－	15	0.1	106	0.9	－	－	－	－	121	0.1
宿泊経理への貸付金	－	－	－	－	－	－	－	－	－	－	－	－	－	－
計	－	－	－	－	15	0.1	106	0.9	－	－	－	－	121	0.1
貸付経理への貸付金	－	－	－	－	－	－	－	－	－	－	－	－	－	－
その他への貸付金	－	－	－	－	－	－	－	－	－	－	－	－	－	－
計	－	－	－	－	－	－	－	－	－	－	－	－	－	－
合計　令和元年度　経過的長期給付積立金	106,961	100.0	853	100.0	19,522	100.0	12,073	100.0	1,923	100.0	48,756	100.0	190,089	100.0
合計　令和元年度　運用利回り	3.25		0.21（事務局） 2.21（団体共済部）		2.47		2.79		3.65		2.93		3.06	

（注）1 「地方公務員共済組合連合会」の数値は、経過的長期給付調整積立金の資産額である。
　　2 金額については表示単位未満を四捨五入しているため、内訳と合計が一致しない場合がある。

第３図　経過的長期給付積立金の運用状況

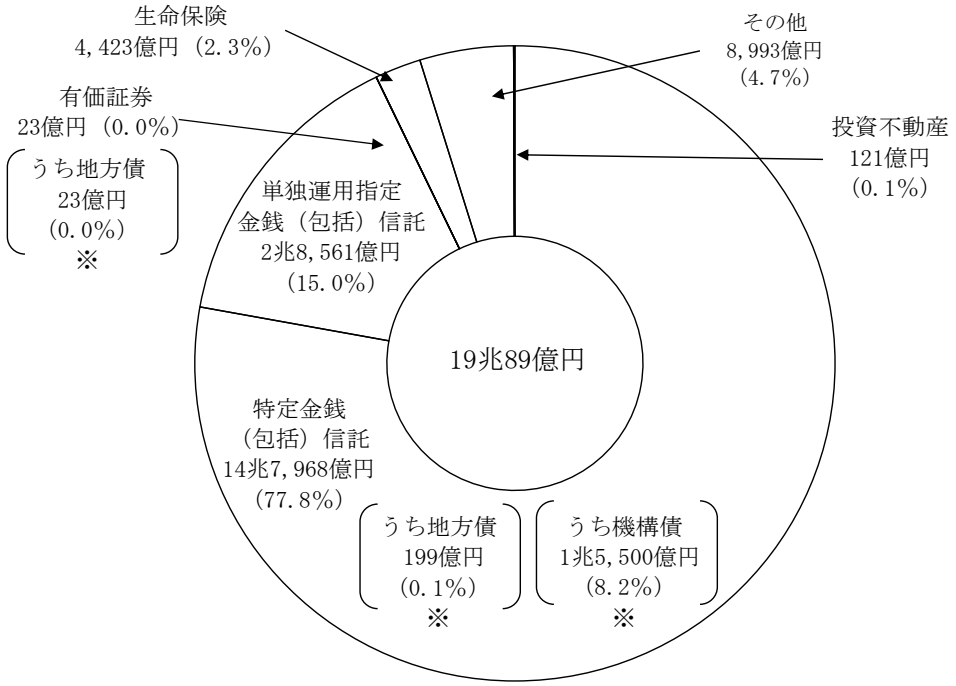

（注）金額については表示単位未満を四捨五入しているため、内訳と合計が一致しないことがある。
　※　義務運用分である。

〔Ⅳ〕　福祉事業の概況

1　福祉事業の令和元年度末現在の経理設定状況は、次のとおりである。

(1)　保　健　経　理　　64 組合

(2)　医　療　経　理　　３組合

(3)　宿　泊　経　理　　40 組合

(4)　住　宅　経　理　　２組合

(5)　貯　金　経　理　　50 組合

(6)　貸　付　経　理　　64 組合

(7)　物　資　経　理　　28 組合

(8)　財　形　経　理　　17 組合

(1)　組合別福祉経理設定一覧表

（令和元年度末現在）

経理名／組合名	保健	医療	宿泊	住宅	貯金	貸付	物資	財形	指定
地方職員共済組合	1	1	1	―	1	1	1	―	―
公立学校共済組合	1	1	1	1	―	1	―	―	―
警察共済組合	1	1	1	1	―	1	1	―	―
東京都職員共済組合	1	―	1	―	―	1	―	―	―
指定都市職員共済組合	10	―	―	―	2	10	―	―	―
市町村職員共済組合	47	―	34	―	44	47	26	15	―
都市職員共済組合	3	―	2	―	3	3	―	2	―
計	64	3	40	2	50	64	28	17	0

(2)　指定都市職員共済組合及び都市職員共済組合の福祉経理設定一覧表

（令和元年度末現在）

組合名＼経理名	保健	医療	宿泊	住宅	貯金	貸付	物資	財形	指定
指定都市職員共済組合									
札幌市	○	－	－	－	－	○	－	－	－
川崎市	○	－	－	－	○	○	－	－	－
横浜市	○	－	－	－	－	○	－	－	－
名古屋市	○	－	－	－	○	○	－	－	－
京都市	○	－	－	－	－	○	－	－	－
大阪市	○	－	－	－	－	○	－	－	－
神戸市	○	－	－	－	－	○	－	－	－
広島市	○	－	－	－	－	○	－	－	－
北九州市	○	－	－	－	－	○	－	－	－
福岡市	○	－	－	－	－	○	－	－	－
小計	10	0	0	0	2	10	0	0	0
都市職員共済組合									
北海道都市	○	－	○	－	○	○	－	○	－
仙台市	○	－	－	－	○	○	－	－	－
愛知県都市	○	－	○	－	○	○	－	○	－
小計	3	0	2	0	3	3	0	2	0
合計	13	0	2	0	5	13	0	2	0

(3)　市町村職員共済組合の福祉経理設定一覧表

（令和元年度末現在）

組合名＼経理名	保健	医療	宿泊	住宅	貯金	貸付	物資	財形	指定
北海道	○	－	○	－	○	○	○	－	－
青森	○	－	○	－	○	○	○	－	－
岩手	○	－	－	－	○	○	○	－	－
宮城	○	－	○	－	○	○	○	－	－
秋田	○	－	－	－	○	○	－	－	－
山形	○	－	○	－	○	○	○	－	－
福島	○	－	○	－	○	○	－	－	－
茨城	○	－	○	－	○	○	○	○	－
栃木	○	－	－	－	○	○	○	－	－
群馬	○	－	－	－	○	○	○	－	－
埼玉	○	－	○	－	○	○	○	○	－
千葉	○	－	○	－	○	○	○	○	－
東京	○	－	○	－	○	○	○	○	－
神奈川	○	－	○	－	○	○	○	○	－
新潟	○	－	○	－	○	○	－	○	－
富山	○	－	○	－	○	○	－	○	－
石川	○	－	○	－	○	○	－	○	－
福井	○	－	○	－	○	○	－	－	－
山梨	○	－	○	－	○	○	－	○	－
長野	○	－	－	－	－	○	○	－	－
岐阜	○	－	○	－	○	○	－	－	－
静岡	○	－	－	－	○	○	○	－	－
愛知	○	－	○	－	○	○	－	－	－
三重	○	－	○	－	○	○	○	－	－
滋賀	○	－	○	－	○	○	－	○	－
京都	○	－	○	－	○	○	－	○	－
大阪	○	－	○	－	－	○	－	－	－
兵庫	○	－	○	－	○	○	－	－	－
奈良	○	－	－	－	○	○	－	－	－
和歌山	○	－	－	－	○	○	－	－	－
鳥取	○	－	○	－	○	○	○	－	－
島根	○	－	○	－	○	○	○	－	－
岡山	○	－	○	－	○	○	－	－	－
広島	○	－	－	－	○	○	○	－	－
山口	○	－	○	－	○	○	－	－	－
徳島	○	－	○	－	○	○	○	－	－
香川	○	－	○	－	○	○	－	－	－
愛媛	○	－	○	－	○	○	○	－	－
高知	○	－	○	－	○	○	○	－	－
福岡	○	－	－	－	○	○	○	－	－
佐賀	○	－	－	－	○	○	－	○	－
長崎	○	－	－	－	○	○	－	－	－
熊本	○	－	－	－	－	○	○	－	－
大分	○	－	－	－	○	○	○	－	－
宮崎	○	－	○	－	○	○	○	○	－
鹿児島	○	－	○	－	○	○	○	○	－
沖縄	○	－	○	－	○	○	－	－	－
連合会	－	－	○	－	－	－	－	○	－
計	47	0	34	0	44	47	26	15	0

2　福祉事業の令和元年度の収支状況は、次のとおりである。

(1) 保健経理収支状況

費目	支出	費目	収入
	千円		千円
職員給与	4,199,941	負担金	29,604,689
厚生費	26,642,516	掛金	28,461,656
旅費	65,795	補助金	4,565,049
事務費	446,194	施設収入	1,333,717
減価償却費	214,737	利息及び配当金	929,634
助成金及び交付金	3,714	その他	5,858,612
医療経理へ繰入	21,637		
宿泊経理へ繰入	1,979,158		
保健経理へ繰入	65,301		
その他	36,203,499		
合計（A）	69,842,492	合計（B）	70,753,357
		差引（B）－（A）	910,865

(2)　医療経理収支状況

費目	支出	費目	収入
	千円		千円
職員給与	30,880,076	施設収入	4,247,080
旅費	34,861	保険患者収入	2,491,252
事務費	213,714	一般患者収入	129,377
事業用消耗品費	259,474	内部患者収入	612,938
薬品費	10,429,414	検診収入	147,845
医療材料費	4,559,864	老人保健患者収入	－
飲食材料費	505,697	入院診療収入	36,529,860
光熱水料	1,065,074	外来診療収入	17,025,022
減価償却費	3,327,316	雑診療収入	179,922
修繕費	592,888	利息及び配当金	118,569
負担金	196,678	保健経理より繰入	21,637
支払利息	－	その他	3,772,492
その他	15,268,827		
合計（A）	67,333,883	合計（B）	65,275,994
		差引（B）－（A）	△ 2,057,889

(3)　宿泊経理収支状況

費目	支出	費目	収入
	千円		千円
職員給与	7,233,752	補助金	14,015
旅費	38,827	寄附金	15,669
事務費	259,411	施設収入	36,774,327
商品仕入	1,142,105	商品売上	1,635,560
事業用消耗品費	1,053,896	利息及び配当金	312,779
飲食材料費	6,127,030	賃貸料	1,075,881
光熱水料	3,676,371	保健経理より繰入	1,979,158
燃料費	136,752	その他	3,654,758
減価償却費	4,978,183		
修繕費	883,447		
賃借料	1,221,156		
委託管理費	3,157,026		
負担金	1,875,986		
支払利息	37,044		
その他	18,751,039		
合計（A）	50,572,025	合計（B）	45,462,147
		差引（B）－（A）	△ 5,109,878

(4)　住宅経理収支状況

費目	支出	費目	収入
	千円		千円
職員給与	28,047	補助金	-
旅費	152	施設収入	30,547
事務費	8,492	利息及び配当金	791
減価償却費	29,290	その他	290,833
負担金	1,808		
支払利息	-		
その他	1,493,089		
合計（A）	1,560,878	合計（B）	322,171
		差引（B）－（A）	△ 1,238,707

(5)　貯金経理収支状況

費目	支出	費目	収入
	千円		千円
職員給与	1,301,837	利息及び配当金	46,445,582
旅費	19,187	保険手数料	10,144
事務費	165,829	その他	2,353,091
支払利息	41,260,966		
その他	1,271,122		
合計（A）	44,018,941	合計（B）	48,808,817
		差引（B）－（A）	4,789,876

(6)　貸付経理収支状況

費目	支出	費目	収入
	千円		千円
職員給与	1,718,184	貸倒引当金戻入	7,708
厚生費	3,377	団体信用生命保険配当金	208,692
旅費	21,626	団体信用生命保険特約保険料	－
事務費	168,891	保険料充当金	564,385
保険料	1,531,254	保険負担金	－
貸付金保険料	184,488	その他	7,079,105
負担金	227,354		
支払利息	1,861,130		
その他	1,743,111		
合計（A）	7,459,415	合計（B）	7,859,890
		差引（B）－（A）	400,475

(7)　物資経理収支状況

費目	支出	費目	収入
	千円		千円
職員給与	259,001	施設収入	116,022
旅費	2,315	商品売上	3,695,959
事務費	34,659	商品販売益	78,144
商品仕入	3,559,909	販売手数料	3,695
飲食材料費	18,963	受託商品手数料	368,634
販売費	5,083	利息及び配当金	46,555
減価償却費	4,901	広告料	3,261
負担金	59,194	保健経理より相互繰入	66,547
支払利息	160,860	その他	255,518
その他	436,597		
合計（A）	4,541,482	合計（B）	4,634,335
		差引（B）－（A）	92,853

(8)　財形経理収支状況

費目	支出	費目	収入
	千円		千円
職員給与	-	補助金	-
旅費	-	利息及び配当金	1
事務費	-	その他	2,908
支払利息	2,871		
その他	72		
合計（A）	2,943	合計（B）	2,909
		差引（B）－（A）	△ 33

Ⅱ　地方議会議員共済会の事業の概要

〔Ⅰ〕　地方議会議員の概況

平成 31 年４月 1 日現在の地方議会議員の総数は 32,137 人で、その共済会別内訳は、都道府県議会議員共済会 2,659 人、市議会議員共済会 18,659 人、町村議会議員共済会 10,819 人である。

〔Ⅱ〕　給付経理の財源

地方議会議員共済会の給付経理の財源は、発足当初、地方議会議員の掛金によることとされていたが、昭和 47 年度から、共済会の収支の状況を勘案して地方公共団体も費用の一部を負担することとされてきた。

地方議会議員年金制度が廃止された平成 23 年６月１日以後の給付に要する費用については、地方議会議員共済会が保有する残余の積立金を除き、地方公共団体が負担することとされており、令和元年度における負担率は、都道府県議会議員共済会が標準報酬月額の 100 分の 20.9、市議会議員共済会及び町村議会議員共済会が標準報酬月額の 100 分の 36.9 となっている。

〔Ⅲ〕　収支の概況（給付経理）

令和元年度の収支の状況は、収入 515 億円、支出 523 億円で、差引８億円の赤字となっている。収入の主な内訳は、負担金 514 億円（全体の 99.8%）、利息及び配当金１億円（同 0.2%）である。一方、支出の主な内訳は、退職年金 350 億円（全体の 66.9%）、退職一時金 13 億円（同 2.4%）、遺族年金 160 億円（同 30.7%）となっている。

統　　計　　表　　Ⅰ

（地方公務員等共済組合）

1　組合員数、被扶養者数及び給料に関する調

（短期適用）

項目		組合名		地方職員共済組合	（再掲）団体共済部	公立学校共済組合	警察共済組合
一般組合員	組合員数	男	1	187,455	－	456,055	27,559
		女	2	113,774	－	493,575	15,546
		計	3	301,229	－	949,630	43,105
	被扶養者数		4	278,710	－	714,164	37,357
	標準報酬の月額		5	133,125,046	－	400,406,004	19,842,572
	標準期末手当等の額		6	493,031,361	－	1,648,178,601	74,903,338
地方公共団体の長である組合員	組合員数	男	7	45	－	－	－
		女	8	1	－	－	－
		計	9	46	－	－	－
	被扶養者数		10	64	－	－	－
	標準報酬の月額		11	56,830	－	－	－
	標準期末手当等の額		12	244,368	－	－	－
特定消防組合員	組合員数	男	13	－	－	－	－
		女	14	－	－	－	－
		計	15	－	－	－	－
	被扶養者数		16	－	－	－	－
	標準報酬の月額		17	－	－	－	－
	標準期末手当等の額		18	－	－	－	－
船員一般組合員	組合員数	男	19	897	－	516	－
		女	20	15	－	2	－
		計	21	912	－	518	－
	被扶養者数		22	1,330	－	596	－
	標準報酬の月額		23	374,020	－	201,860	－
	標準期末手当等の額		24	1,492,288	－	785,580	－
特定警察組合員	組合員数	男	25	－	－	－	228,620
		女	26	－	－	－	25,894
		計	27	－	－	－	254,514
	被扶養者数		28	－	－	－	346,933
	標準報酬の月額		29	－	－	－	121,177,502
	標準期末手当等の額		30	－	－	－	418,046,708
任意継続組合員	組合員数	男	31	2,040	－	10,236	1,625
		女	32	807	－	8,594	166
		計	33	2,847	－	18,830	1,791
	被扶養者数		34	1,721	－	9,680	1,309
	標準報酬の月額		35	1,095,156	－	7,188,500	641,960
	標準期末手当等の額		36	－	－	－	－
合計	組合員数	男	37	190,437	－	466,807	257,804
		女	38	114,597	－	502,171	41,606
		計	39	305,034	－	968,978	299,410
	被扶養者数		40	281,825	－	724,440	385,599
	標準報酬の月額		41	134,651,052	－	407,796,364	141,662,034
	標準期末手当等の額		42	494,768,017	－	1,648,964,181	492,950,046
育児休業等に係る掛金免除者数（再掲）	組合員数	男	43	237	－	538	41
		女	44	8,057	－	43,577	4,513
		計	45	8,294	－	44,115	4,554
	標準報酬の月額		46	2,657,390	－	15,146,892	1,421,720
	標準期末手当等の額		47	3,337,623	－	15,221,168	1,244,812
介護保険第２号被保険者数（再掲）	組合員数	男	48	128,980	－	298,109	124,701
		女	49	57,638	－	289,957	14,042
		計	50	186,618	－	588,066	138,743
	被扶養者数		51	58,719	－	118,847	69,867
	標準報酬の月額		52	93,228,600	－	277,424,414	78,147,880
平成30年度合計	組合員数	男	53	191,253	－	465,913	259,466
		女	54	112,422	－	495,376	40,395
		計	55	303,675	－	961,289	299,861
	被扶養者数		56	289,229	－	735,893	385,596
	標準報酬の月額		57	134,078,406	－	406,431,258	139,984,152
	標準期末手当等の額		58	491,233,934	－	1,636,795,025	487,394,288
平成29年度合計	組合員数	男	59	191,845	－	468,615	260,214
		女	60	110,107	－	494,583	38,981
		計	61	301,952	－	963,198	299,195
	被扶養者数		62	297,392	－	752,303	384,484
	標準報酬の月額		63	133,198,858	－	407,633,608	139,222,986
	標準期末手当等の額		64	485,116,759	－	1,633,461,004	450,076,458

（注）1 この数値は、令和2年3月31日現在のものである。
2 地方職員共済組合団体共済部は、地方職員共済組合の内数であり、再掲である。
3 金額については表示単位未満を四捨五入しているため、内訳と合計が一致しない場合がある。
4 「育児休業等に係る掛金免除者数（再掲）」には産前産後休業に係る者を含む。

単位 組合員数 人 / 被扶養者数 人 / 金額 千円

東京都職員共済組合	指定都市職員共済組合	市町村職員共済組合	都市職員共済組合	合計	
57,538	88,751	468,920	24,507	1,310,785	1
48,514	56,454	371,926	22,509	1,122,298	2
106,052	145,205	840,846	47,016	2,433,083	3
66,555	126,794	725,152	37,296	1,986,028	4
48,186,002	64,692,412	331,482,884	19,661,166	1,017,396,086	5
187,653,110	246,421,635	1,279,231,557	70,755,624	4,000,175,226	6
22	9	1,650	24	1,750	7
2	1	31	1	36	8
24	10	1,681	25	1,786	9
14	9	1,584	30	1,701	10
30,090	11,760	1,339,160	24,630	1,462,470	11
131,386	52,508	5,726,361	111,419	6,266,042	12
16,856	17,633	108,234	5,317	148,040	13
1,250	709	2,576	133	4,668	14
18,106	18,342	110,810	5,450	152,708	15
24,073	26,222	166,506	8,052	224,853	16
9,299,630	8,281,360	44,362,584	2,234,590	64,178,164	17
32,075,500	29,795,762	163,047,421	8,052,516	232,971,199	18
41	−	355	−	1,809	19
−	−	2	−	19	20
41	−	357	−	1,828	21
52	−	627	−	2,605	22
15,340	−	139,790	−	731,010	23
52,509	−	507,720	−	2,838,097	24
−	−	−	−	228,620	25
−	−	−	−	25,894	26
−	−	−	−	254,514	27
−	−	−	−	346,933	28
−	−	−	−	121,177,502	29
−	−	−	−	418,046,708	30
608	1,050	7,463	331	23,353	31
462	452	3,612	183	14,276	32
1,070	1,502	11,075	514	37,629	33
464	842	6,711	320	21,047	34
421,740	570,190	3,987,612	180,840	14,085,998	35
−	−	−	−	−	36
75,065	107,443	586,622	30,179	1,714,357	37
50,228	57,616	378,147	22,826	1,167,191	38
125,293	165,059	964,769	53,005	2,881,548	39
91,158	153,867	900,580	45,698	2,583,167	40
57,952,802	73,555,722	381,312,030	22,101,226	1,219,031,230	41
219,912,505	276,269,905	1,448,513,059	78,919,559	4,660,297,272	42
354	149	398	31	1,748	43
2,259	4,499	28,392	2,180	93,477	44
2,613	4,648	28,790	2,211	95,225	45
877,182	1,480,700	8,284,620	671,860	30,540,364	46
1,593,465	3,004,119	17,821,706	1,206,753	43,429,646	47
41,337	70,429	353,094	17,753	1,034,403	48
28,187	29,510	198,133	10,334	627,801	49
69,524	99,939	551,227	28,087	1,662,204	50
64,876	34,235	149,388	8,962	504,894	51
37,282,920	50,605,544	250,969,510	13,578,102	801,236,970	52
74,515	107,973	589,622	30,218	1,718,960	53
49,704	56,773	375,020	22,603	1,152,293	54
124,219	164,746	964,642	52,821	2,871,253	55
91,919	156,628	912,887	46,073	2,618,225	56
56,359,524	72,660,368	379,457,124	21,911,402	1,210,882,234	57
215,522,552	274,261,803	1,436,793,173	77,762,630	4,619,763,405	58
74,054	114,317	592,477	30,298	1,731,820	59
49,221	56,377	371,697	22,345	1,143,311	60
123,275	170,694	964,174	52,643	2,875,131	61
92,621	168,448	927,666	46,554	2,669,468	62
55,391,838	75,431,480	378,858,758	21,751,830	1,211,489,358	63
211,686,521	282,010,808	1,419,492,377	76,837,266	4,558,681,193	64

（長期適用）

項目 ＼ 組合名				地方職員共済組合	（再掲）団体共済部	公立学校共済組合
一般組合員	組合員数	男	1	187,455	－	456,055
		女	2	113,774	－	493,575
		計	3	301,229	－	949,630
	標準報酬の月額		4	127,247,704	－	399,112,934
	標準期末手当等の額		5	489,804,752	－	1,646,598,290
地方公共団体の長である組合員	組合員数	男	6	45	－	－
		女	7	1	－	－
		計	8	46	－	－
	標準報酬の月額		9	28,520	－	－
	標準期末手当等の額		10	133,286	－	－
特定消防組合員	組合員数	男	11	－	－	－
		女	12	－	－	－
		計	13	－	－	－
	標準報酬の月額		14	－	－	－
	標準期末手当等の額		15	－	－	－
長期組合員	組合員数	男	16	7,040	7,040	－
		女	17	6,426	6,426	－
		計	18	13,466	13,466	－
	標準報酬の月額		19	5,387,796	5,387,796	－
	標準期末手当等の額		20	20,060,458	20,060,458	－
船員一般組合員	組合員数	男	21	897	－	516
		女	22	15	－	2
		計	23	912	－	518
	標準報酬の月額		24	373,960	－	201,410
	標準期末手当等の額		25	1,492,286	－	785,580
継続長期組合員	組合員数	男	26	197	－	3
		女	27	8	－	2
		計	28	205	－	5
	標準報酬の月額		29	98,480	－	2,140
	標準期末手当等の額		30	335,632	－	9,283
特定警察組合員	組合員数	男	31	－	－	－
		女	32	－	－	－
		計	33	－	－	－
	標準報酬の月額		34	－	－	－
	標準期末手当等の額		35	－	－	－
合計	組合員数	男	36	195,634	7,040	456,574
		女	37	120,224	6,426	493,579
		計	38	315,858	13,466	950,153
	標準報酬の月額		39	133,136,460	5,387,796	399,316,484
	標準期末手当等の額		40	511,826,414	20,060,458	1,647,393,153
育児休業等に係る掛金免除者数（再掲）	組合員数	男	41	245	8	538
		女	42	8,340	283	43,577
		計	43	8,585	291	44,115
	標準報酬の月額		44	2,718,122	89,508	15,145,822
平成30年度合計	組合員数	男	45	196,449	6,937	455,135
		女	46	117,915	6,289	485,895
		計	47	314,364	13,226	941,030
	標準報酬の月額		48	132,499,150	5,297,012	397,725,766
	標準期末手当等の額		49	507,818,933	19,456,735	1,635,262,625
平成29年度合計	組合員数	男	50	196,835	6,782	457,694
		女	51	115,420	6,158	484,761
		計	52	312,255	12,940	942,455
	標準報酬の月額		53	131,730,280	5,140,846	399,766,916
	標準期末手当等の額		54	501,218,613	18,758,095	1,632,182,946

（注）1 この数値は、令和2年3月31日現在のものである。
2 地方職員共済組合団体共済部は、地方職員共済組合の内数であり、再掲である。
3 金額については表示単位未満を四捨五入しているため、内訳と合計が一致しない場合がある。
4 「育児休業等に係る掛金免除者数（再掲）」には産前産後休業に係る者を含む。

単位 〔組合員数 人 / 金額 千円〕

警察共済組合	東京都職員共済組合	全国市町村職員共済組合連合会	合計	
27,559	57,538	582,178	1,310,785	1
15,546	48,514	450,889	1,122,298	2
43,105	106,052	1,033,067	2,433,083	3
19,349,052	46,867,522	404,370,842	996,948,054	4
73,898,942	186,124,657	1,589,214,785	3,985,641,426	5
−	22	1,683	1,750	6
−	2	33	36	7
−	24	1,716	1,786	8
−	14,880	1,056,260	1,099,660	9
−	83,403	4,740,803	4,957,492	10
−	16,856	131,184	148,040	11
−	1,250	3,418	4,668	12
−	18,106	134,602	152,708	13
−	9,051,280	54,821,094	63,872,374	14
−	31,855,900	200,890,951	232,746,851	15
−	−	63	7,103	16
−	−	2	6,428	17
−	−	65	13,531	18
−	−	35,360	5,423,156	19
−	−	141,747	20,202,205	20
−	41	355	1,809	21
−	−	2	19	22
−	41	357	1,828	23
−	15,340	139,790	730,500	24
−	52,509	507,720	2,838,095	25
86	464	405	1,155	26
3	37	24	74	27
89	501	429	1,229	28
47,950	239,720	213,570	601,860	29
225,562	954,737	864,633	2,389,847	30
228,620	−	−	228,620	31
25,894	−	−	25,894	32
254,514	−	−	254,514	33
119,508,512	−	−	119,508,512	34
417,972,248	−	−	417,972,248	35
256,265	74,921	715,868	1,699,262	36
41,443	49,803	454,368	1,159,417	37
297,708	124,724	1,170,236	2,858,679	38
138,905,514	56,188,742	460,636,916	1,188,184,116	39
492,096,752	219,071,206	1,796,360,639	4,666,748,164	40
41	354	578	1,756	41
4,513	2,259	35,068	93,757	42
4,554	2,613	35,646	95,513	43
1,421,690	873,002	10,384,360	30,542,996	44
257,706	74,343	719,028	1,702,661	45
40,221	49,322	449,832	1,143,185	46
297,927	123,665	1,168,860	2,845,846	47
137,467,272	54,916,794	457,558,234	1,180,167,216	48
486,486,837	214,413,504	1,781,713,462	4,625,695,361	49
258,458	73,880	727,315	1,714,182	50
38,767	48,754	445,583	1,133,285	51
297,225	122,634	1,172,898	2,847,467	52
136,648,228	54,015,242	459,205,740	1,181,366,406	53
449,283,715	210,823,278	1,771,572,217	4,565,080,769	54

2　福祉施設に関する調

項目 ＼ 組合名				地方職員共済組合	公立学校共済組合	警察共済組合
医療機関（病院）	数		1	－	8	1
	病床数	普通	2	－	2,571	100
		結核	3	－	6	－
		計	4	－	2,577	100
医療機関（療養所）	数		5	－	－	－
	病床数	普通	6	－	－	－
		結核	7	－	－	－
		計	8	－	－	－
医療機関（直営診療所）数			9	21	－	5
医療機関（合計）	数		10	21	8	6
	病床数	普通	11	－	2,571	100
		結核	12	－	6	－
		計	13	－	2,577	100
保養所	数		14	6	8	4
	収容人員		15	502	2,214	289
宿泊所	数		16	14	29	7
	収容人員		17	1,141	27,783	581

（注）1 この調べは、令和元年度の事業報告書による数値である。
　　2 複数の共済組合において共同で設置・運営する施設については、いずれか一方の共済組合に計上している。

東京都職員共済組合	指定都市職員共済組合	市町村職員共済組合	都市職員共済組合	合計	
−	−	−	−	9	1
−	−	−	−	2,671	2
−	−	−	−	6	3
−	−	−	−	2,677	4
−	−	−	−	−	5
−	−	−	−	−	6
−	−	−	−	−	7
−	−	−	−	−	8
1	−	−	−	27	9
1	−	−	−	36	10
−	−	−	−	2,671	11
−	−	−	−	6	12
−	−	−	−	2,677	13
1	1	20	1	41	14
138	15	1,796	120	5,074	15
1	−	17	1	69	16
162	−	2,107	155	31,929	17

3　短期法定給付支給状況調

項目					組合名	地方職員共済組合	公立学校共済組合	警察共済組合
保健給付	療養の給付	一般	入院	件数	1	25,353	85,832	19,802
				日数	2	206,863	661,156	161,516
				金額	3	8,330,949	26,772,449	6,963,119
			外来	件数	4	1,941,830	6,473,469	1,535,840
				日数	5	2,606,560	8,686,294	1,979,221
				金額	6	15,472,265	49,689,962	11,773,261
		歯科		件数	7	525,263	1,784,748	407,630
				日数	8	842,728	2,914,823	694,225
				金額	9	4,220,465	14,325,698	3,597,924
		小計		件数	10	2,492,446	8,344,049	1,963,272
				日数	11	3,656,151	12,262,273	2,834,962
				金額	12	28,023,679	90,788,109	22,334,304
	入院時食事療養の給付・入院時生活療養の給付	一般		件数	13	22,000	73,678	17,755
				回数	14	456,513	1,426,893	353,633
				金額	15	95,749	289,668	74,947
		歯科		件数	16	528	1,494	430
				回数	17	4,251	12,766	3,738
				金額	18	836	2,477	727
		小計		件数	19	22,528	75,172	18,185
				回数	20	460,764	1,439,659	357,371
				金額	21	96,584	292,144	75,673
	訪問看護療養の給付			件数	22	714	1,716	322
				日数	23	4,987	11,381	2,176
				金額	24	39,392	93,531	17,061
	家族療養の給付	一般	入院	件数	25	24,553	68,881	39,522
				日数	26	221,675	617,655	296,492
				金額	27	8,419,088	23,527,494	12,088,470
			外来	件数	28	1,910,667	4,996,485	2,862,630
				日数	29	2,718,647	7,155,251	4,109,836
				金額	30	13,642,348	35,084,178	19,417,265
		歯科		件数	31	476,862	1,193,891	674,089
				日数	32	693,023	1,741,072	963,474
				金額	33	3,474,794	8,860,281	4,938,916
		小計		件数	34	2,412,082	6,259,257	3,576,241
				日数	35	3,633,345	9,513,978	5,369,802
				金額	36	25,536,229	67,471,953	36,444,651
	家族入院時食事療養の給付・家族入院時生活療養の給付	一般		件数	37	20,457	57,144	31,490
				回数	38	487,354	1,355,337	582,585
				金額	39	102,493	290,015	118,925
		歯科		件数	40	537	1,336	558
				回数	41	3,608	10,423	4,188
				金額	42	718	1,987	816
		小計		件数	43	20,994	58,480	32,048
				回数	44	490,962	1,365,760	586,773
				金額	45	103,211	292,002	119,740
	家族訪問看護療養の給付			件数	46	3,933	10,490	4,623
				日数	47	22,427	62,751	24,945
				金額	48	199,966	559,477	228,259
	高額療養の給付	一般	入院	件数	49	18,582	56,623	18,499
				金額	50	3,223,122	9,845,455	3,191,986
			外来	件数	51	14,555	39,048	9,658
				金額	52	1,514,024	4,064,529	1,127,386
		歯科		件数	53	231	667	181
				金額	54	18,914	65,831	17,126
		小計		件数	55	33,368	96,338	28,338
				金額	56	4,756,060	13,975,815	4,336,498

単位（件数 件／日数 日／金額 千円／回数 回／処方せん枚数 枚／高額療養件数 件）

東京都職員共済組合	指定都市職員共済組合	市町村職員共済組合	都市職員共済組合	合計	
9,189	13,880	80,520	4,286	238,862	1
72,507	113,185	661,130	31,758	1,908,115	2
3,384,038	4,948,988	26,127,413	1,277,063	77,804,018	3
831,882	1,119,643	5,917,436	325,038	18,145,138	4
1,151,526	1,558,500	7,936,483	435,921	24,354,505	5
6,590,571	8,679,984	46,437,256	2,519,665	141,162,964	6
230,486	300,736	1,613,039	89,269	4,951,171	7
377,021	493,849	2,640,001	143,952	8,106,599	8
1,839,571	2,576,802	12,988,225	739,984	40,288,669	9
1,071,557	1,434,259	7,610,995	418,593	23,335,171	10
1,601,054	2,165,534	11,237,614	611,631	34,369,219	11
11,814,180	16,205,774	85,552,893	4,536,711	259,255,652	12
7,878	11,967	70,207	3,646	207,131	13
156,425	243,766	1,456,763	65,457	4,159,450	14
32,274	50,969	303,423	13,428	860,457	15
134	291	1,705	189	4,771	16
1,609	2,524	14,344	1,088	40,320	17
309	488	2,754	221	7,811	18
8,012	12,258	71,912	3,835	211,902	19
158,034	246,290	1,471,107	66,545	4,199,770	20
32,583	51,457	306,177	13,649	868,268	21
387	413	1,801	65	5,418	22
2,542	3,037	12,775	430	37,328	23
20,299	24,313	111,743	4,082	310,422	24
8,335	14,104	88,729	4,742	248,866	25
72,787	117,323	797,124	39,065	2,162,121	26
2,904,343	4,882,428	29,632,503	1,516,576	82,970,902	27
685,534	1,089,980	6,173,199	320,661	18,039,156	28
980,832	1,595,402	8,778,195	455,693	25,793,856	29
4,750,877	7,895,201	43,317,992	2,302,406	126,410,266	30
158,858	270,991	1,462,475	82,806	4,319,972	31
230,504	393,274	2,128,178	117,629	6,267,154	32
1,156,139	2,143,563	10,587,387	626,371	31,787,450	33
852,727	1,375,075	7,724,403	408,209	22,607,994	34
1,284,123	2,105,999	11,703,497	612,387	34,223,131	35
8,811,359	14,921,192	83,537,881	4,445,352	241,168,618	36
6,783	11,644	73,283	3,776	204,577	37
150,858	252,410	1,730,356	78,011	4,636,911	38
30,713	53,123	371,205	16,095	982,568	39
92	282	1,653	148	4,606	40
737	2,046	13,773	709	35,484	41
142	395	2,419	142	6,618	42
6,875	11,926	74,936	3,924	209,183	43
151,595	254,456	1,744,129	78,720	4,672,395	44
30,854	53,518	373,624	16,237	989,186	45
1,817	2,727	9,784	520	33,894	46
9,604	16,740	61,967	3,149	201,583	47
88,382	147,360	540,326	28,628	1,792,398	48
5,958	10,623	66,868	2,854	180,007	49
1,168,017	1,949,855	11,065,083	491,300	30,934,818	50
6,006	6,853	44,728	2,238	123,086	51
616,928	826,184	4,735,133	254,106	13,138,292	52
74	129	1,224	51	2,557	53
7,368	13,765	117,476	4,451	244,931	54
12,038	17,605	112,820	5,143	305,650	55
1,792,313	2,789,805	15,917,692	749,857	44,318,041	56

項目				組合名		地方職員共済組合	公立学校共済組合	警察共済組合
保健給付	療養費	一般	入院	件数	57	93	547	173
				日数	58	79	247	17
				金額	59	4,316	23,312	8,607
			外来	件数	60	86,434	536,778	80,321
				日数	61	294,478	1,865,832	273,108
				金額	62	392,732	2,118,482	319,681
		歯科		件数	63	48	475	4
				日数	64	55	781	5
				金額	65	271	4,271	15
		小計		件数	66	86,575	537,800	80,498
				日数	67	294,612	1,866,860	273,130
				金額	68	397,319	2,146,064	328,303
	入院時食事療養費・入院時生活療養費	一般		件数	69	2	14	−
				回数	70	45	199	−
				金額	71	17	51	−
		歯科		件数	72	−	2	−
				回数	73	−	7	−
				金額	74	−	1	−
		小計		件数	75	2	16	−
				回数	76	45	206	−
				金額	77	17	53	−
	家族療養費	一般	入院	件数	78	84	429	162
				日数	79	205	820	262
				金額	80	5,490	30,418	10,116
			外来	件数	81	64,539	214,006	81,108
				日数	82	229,149	771,620	282,783
				金額	83	386,124	1,025,505	399,414
		歯科		件数	84	108	512	49
				日数	85	124	704	39
				金額	86	596	4,044	2,217
		小計		件数	87	64,731	214,947	81,319
				日数	88	229,478	773,144	283,084
				金額	89	392,211	1,059,966	411,748
	家族入院時食事療養費・家族入院時生活療養費	一般		件数	90	9	77	13
				回数	91	45	735	67
				金額	92	56	155	52
		歯科		件数	93	−	−	−
				回数	94	−	−	−
				金額	95	−	−	−
		小計		件数	96	9	77	13
				回数	97	45	735	67
				金額	98	56	155	52
	高額療養費	一般	入院	件数	99	8,675	22,371	46,105
				金額	100	554,903	1,603,790	441,026
			外来	件数	101	6,152	19,898	113,711
				金額	102	184,586	606,301	85,191
		歯科		件数	103	87	363	17
				金額	104	3,169	14,076	723
		小計		件数	105	14,914	42,632	159,833
				金額	106	742,658	2,224,167	526,940
	高額介護合算療養費			件数	107	−	1	−
				金額	108	−	112	−
	薬剤支給	本人		件数	109	1,159,603	3,815,170	910,357
				処方せん枚数	110	1,353,593	4,424,529	1,031,716
				金額	111	7,975,768	23,690,597	5,581,441
		家族		件数	112	1,179,805	3,130,957	1,827,872
				処方せん枚数	113	1,485,843	3,965,346	2,338,696
				金額	114	6,448,238	16,423,688	8,653,643
		小計		件数	115	2,339,408	6,946,127	2,738,229
				処方せん枚数	116	2,839,436	8,389,875	3,370,412
				金額	117	14,424,006	40,114,286	14,235,083

単位（件数 件／日数 日／金額 千円／回数 回／処方せん枚数 枚／高額療養件数 件）

東京都職員共済組合	指定都市職員共済組合	市町村職員共済組合	都市職員共済組合	合計	
1	90	741	33	1,678	57
−	64	276	28	711	58
12	2,841	24,206	1,449	64,743	59
58,451	70,924	394,740	18,995	1,246,643	60
58,647	244,403	1,371,550	66,530	4,174,548	61
275,808	305,987	1,545,715	74,336	5,032,740	62
3	9	45	−	584	63
5	12	70	−	928	64
19	70	352	−	4,998	65
58,455	71,023	395,526	19,028	1,248,905	66
58,652	244,479	1,371,896	66,558	4,176,187	67
275,838	308,899	1,570,273	75,785	5,102,481	68
−	−	18	−	34	69
−	−	33	−	277	70
−	−	60	−	128	71
−	−	−	−	2	72
−	−	−	−	7	73
−	−	−	−	1	74
−	−	18	−	36	75
−	−	33	−	284	76
−	−	60	−	129	77
49	114	566	30	1,434	78
332	191	866	42	2,718	79
8,607	5,020	37,180	1,412	98,244	80
25,617	44,179	241,293	12,115	682,857	81
25,421	154,420	909,443	43,152	2,415,988	82
140,845	231,148	1,160,042	59,840	3,402,919	83
65	18	165	−	917	84
109	26	223	−	1,225	85
482	135	1,235	−	8,709	86
25,731	44,311	242,024	12,145	685,208	87
25,862	154,637	910,532	43,194	2,419,931	88
149,934	236,304	1,198,457	61,252	3,509,872	89
34	−	44	−	177	90
1,189	−	551	−	2,587	91
148	−	150	−	561	92
−	−	−	−	−	93
−	−	−	−	−	94
−	−	−	−	−	95
34	−	44	−	177	96
1,189	−	551	−	2,587	97
148	−	150	−	561	98
3,114	3,919	23,029	1,416	108,629	99
234,863	257,997	1,458,233	94,098	4,644,911	100
2,930	3,645	23,608	934	170,878	101
91,928	154,365	597,483	28,217	1,748,072	102
144	39	418	88	1,156	103
2,924	2,756	11,573	1,372	36,593	104
6,188	7,603	47,055	2,438	280,663	105
329,714	415,119	2,067,290	123,688	6,429,577	106
−	−	3	−	4	107
−	−	11	−	123	108
564,754	699,541	3,557,727	193,681	10,900,833	109
569,592	826,250	4,143,137	226,332	12,575,149	110
3,546,272	4,663,441	23,310,800	1,380,201	70,148,519	111
475,451	691,474	3,867,714	199,790	11,373,063	112
596,978	880,530	4,897,063	252,477	14,416,933	113
2,370,222	3,618,515	20,193,290	1,027,459	58,735,055	114
1,040,205	1,391,015	7,425,441	393,471	22,273,896	115
1,166,570	1,706,780	9,040,200	478,809	26,992,082	116
5,916,494	8,281,956	43,504,089	2,407,659	128,883,573	117

項目					組合名	地方職員共済組合	公立学校共済組合	警察共済組合
保健給付	移送費				件数 118	2	5	2
					金額 119	232	423	180
	家族移送費				件数 120	7	13	7
					金額 121	559	354	326
	出産費				件数 122	4,833	22,142	2,389
					金額 123	2,042,174	9,311,077	1,002,052
	家族出産費				件数 124	2,119	6,595	7,687
					金額 125	898,228	2,765,510	3,219,308
	埋葬料				件数 126	220	640	183
					金額 127	10,970	31,793	9,114
	家族埋葬料				件数 128	175	440	164
					金額 129	8,750	22,093	8,200
	計				件数 130	7,407,245	22,344,221	8,454,936
					日数 131	7,841,000	24,490,387	8,788,099
					金額 132	77,672,302	231,149,085	83,297,492
					高額療養件数 133	48,282	138,971	188,171
					処方せん枚数 134	2,839,436	8,389,875	3,370,412
	直営保健給付	療養の給付	一般	入院	件数 135	−	600	41
					日数 136	−	4,177	200
					金額 137	−	174,596	6,986
				外来	件数 138	32,143	23,850	26,659
					日数 139	37,236	31,212	31,470
					金額 140	186,159	254,801	160,062
			歯科		件数 141	2,353	1,102	2,097
					日数 142	3,523	1,494	3,745
					金額 143	20,677	9,386	15,806
			小計		件数 144	34,496	25,552	28,797
					日数 145	40,759	36,883	35,415
					金額 146	206,835	438,784	182,854
		入院時食事療養の給付・入院時生活療養の給付	一般		件数 147	−	551	41
					回数 148	−	8,559	429
					金額 149	−	1,930	103
			歯科		件数 150	−	15	−
					回数 151	−	80	−
					金額 152	−	15	−
			小計		件数 153	−	566	41
					回数 154	−	8,639	429
					金額 155	−	1,946	103
		家族療養の給付	一般	入院	件数 156	−	217	4
					日数 157	−	1,717	23
					金額 158	−	67,580	1,240
				外来	件数 159	95	4,054	204
					日数 160	110	5,628	255
					金額 161	581	46,624	3,510
			歯科		件数 162	52	326	6
					日数 163	85	462	10
					金額 164	444	5,146	39
			小計		件数 165	147	4,597	214
					日数 166	195	7,807	288
					金額 167	1,025	119,350	4,789

単位（件数 件／日数 日／金額 千円／回数 回／処方せん枚数 枚／高額療養件数 件）

東京都職員共済組合	指定都市職員共済組合	市町村職員共済組合	都市職員共済組合	合計	
−	1	17	−	27	118
−	6,511	748	−	8,094	119
1	2	29	−	59	120
28	6	1,630	−	2,903	121
1,971	2,611	16,760	1,150	51,856	122
799,789	1,041,120	6,856,922	472,601	21,525,736	123
1,032	1,523	9,363	538	28,857	124
409,052	603,557	3,803,360	221,227	11,920,242	125
95	130	707	35	2,010	126
4,750	6,464	35,152	1,750	99,993	127
46	91	512	29	1,457	128
2,300	4,550	25,600	1,450	72,943	129
3,054,024	4,323,181	23,437,362	1,253,783	70,274,752	130
2,981,837	4,690,426	25,298,281	1,337,349	75,427,379	131
30,478,020	45,097,906	245,404,079	13,159,929	726,258,813	132
18,226	25,208	159,878	7,581	586,317	133
1,166,570	1,706,780	9,040,200	478,809	26,992,082	134
−	−	−	−	641	135
−	−	−	−	4,377	136
−	−	−	−	181,582	137
9,686	−	−	−	92,338	138
11,611	−	−	−	111,529	139
57,523	−	−	−	658,545	140
599	−	−	−	6,151	141
1,022	−	−	−	9,784	142
4,392	−	−	−	50,260	143
10,285	−	−	−	99,130	144
12,633	−	−	−	125,690	145
61,915	−	−	−	890,387	146
−	−	−	−	592	147
−	−	−	−	8,988	148
−	−	−	−	2,034	149
−	−	−	−	15	150
−	−	−	−	80	151
−	−	−	−	15	152
−	−	−	−	607	153
−	−	−	−	9,068	154
−	−	−	−	2,049	155
−	−	−	−	221	156
−	−	−	−	1,740	157
−	−	−	−	68,821	158
58	−	−	−	4,411	159
67	−	−	−	6,060	160
403	−	−	−	51,117	161
9	−	−	−	393	162
15	−	−	−	572	163
63	−	−	−	5,691	164
67	−	−	−	5,025	165
82	−	−	−	8,372	166
466	−	−	−	125,629	167

項目					組合名	地方職員共済組合	公立学校共済組合	警察共済組合
保健給付	直営保健給付	家族入院時生活療養費の給付・家族入院時食事療養費の給付	一般		件数 168	−	168	4
					回数 169	−	3,600	49
					金額 170	−	757	10
			歯科		件数 171	−	16	−
					回数 172	−	134	−
					金額 173	−	26	−
			小計		件数 174	−	184	4
					回数 175	−	3,734	49
					金額 176	−	783	10
		高額療養の給付	一般	入院	件数 177	−	267	−
					金額 178	−	45,608	−
				外来	件数 179	−	116	−
					金額 180	−	11,937	−
			歯科		件数 181	−	3	−
					金額 182	−	232	−
			小計		件数 183	−	386	−
					金額 184	−	57,777	−
		計			件数 185	34,643	30,149	29,011
					日数 186	40,954	44,690	35,703
					金額 187	207,860	618,639	187,756
	合計				件数 188	7,441,888	22,374,370	8,483,947
					日数 189	7,881,954	24,535,077	8,823,802
					金額 190	77,880,162	231,767,725	83,485,248
					高額療養件数 191	48,282	139,357	188,171
					処方せん枚数 192	2,839,436	8,389,875	3,370,412
休業給付	傷病手当金				件数 193	6,876	20,967	5,013
					日数 194	137,972	427,235	101,553
					金額 195	1,270,124	4,820,982	698,712
	出産手当金				件数 196	17	105	3
					日数 197	397	1,877	47
					金額 198	1,921	16,945	444
	休業手当金				件数 199	1	37	24
					日数 200	1	409	258
					金額 201	10	3,882	2,752
	育児休業手当金	休業中支給分			件数 202	51,205	250,811	26,299
					日数 203	997,862	4,909,956	525,441
					金額 204	8,396,818	45,381,709	4,399,117
		復職後支給分			件数 205	−	−	−
					金額 206	−	−	−
	介護休業手当金				件数 207	698	2,515	132
					日数 208	6,403	36,768	1,830
					金額 209	76,965	439,001	21,348
	合計				件数 210	58,797	274,435	31,471
					日数 211	1,142,635	5,376,245	629,129
					金額 212	9,745,837	50,662,519	5,122,373
災害給付	弔慰金				件数 213	2	5	2
					金額 214	910	2,650	890
	家族弔慰金				件数 215	−	4	1
					金額 216	−	1,421	266
	災害見舞金				件数 217	193	598	179
					金額 218	122,270	406,205	105,865
	合計				件数 219	195	607	182
					金額 220	123,180	410,276	107,021

単位（件数 件／日数 日／金額 千円／回数 回／処方せん枚数 枚／高額療養件数 件）

東京都職員共済組合	指定都市職員共済組合	市町村職員共済組合	都市職員共済組合	合計	
−	−	−	−	172	168
−	−	−	−	3,649	169
−	−	−	−	767	170
−	−	−	−	16	171
−	−	−	−	134	172
−	−	−	−	26	173
−	−	−	−	188	174
−	−	−	−	3,783	175
−	−	−	−	793	176
−	−	−	−	267	177
−	−	−	−	45,608	178
−	−	−	−	116	179
−	−	−	−	11,937	180
−	−	−	−	3	181
−	−	−	−	232	182
−	−	−	−	386	183
−	−	−	−	57,777	184
10,352	−	−	−	104,155	185
12,715	−	−	−	134,062	186
62,380	−	−	−	1,076,636	187
3,064,376	4,323,181	23,437,362	1,253,783	70,378,907	188
2,994,552	4,690,426	25,298,281	1,337,349	75,561,441	189
30,540,400	45,097,906	245,404,079	13,159,929	727,335,449	190
18,226	25,208	159,878	7,581	586,703	191
1,166,570	1,706,780	9,040,200	478,809	26,992,082	192
3,842	3,513	19,804	933	60,948	193
78,167	70,988	402,710	18,682	1,237,307	194
778,157	660,939	3,770,162	150,806	12,149,883	195
9	28	200	15	377	196
509	487	3,678	273	7,268	197
4,376	4,350	33,068	2,502	63,605	198
−	−	41	−	103	199
−	−	491	−	1,159	200
−	−	4,332	−	10,976	201
25,369	27,471	180,934	12,267	574,356	202
494,948	553,420	3,555,405	242,770	11,279,802	203
4,258,397	4,604,109	27,807,663	1,986,064	96,833,876	204
−	−	−	−	−	205
−	−	−	−	−	206
436	481	1,476	128	5,866	207
4,810	4,972	23,197	2,526	80,506	208
58,497	53,128	191,069	14,899	854,906	209
29,656	31,493	202,455	13,343	641,650	210
578,434	629,867	3,985,481	264,251	12,606,042	211
5,099,427	5,322,526	31,806,294	2,154,270	109,913,246	212
1	1	6	−	17	213
340	560	3,510	−	8,860	214
−	1	2	−	8	215
−	210	658	−	2,555	216
21	17	527	4	1,539	217
16,620	10,790	282,365	4,710	948,825	218
22	19	535	4	1,564	219
16,960	11,560	286,533	4,710	960,240	220

項目	組合名		地方職員共済組合	公立学校共済組合	警察共済組合
総計	件数	221	7,500,880	22,649,412	8,515,600
	日数	222	9,024,589	29,911,322	9,452,931
	金額	223	87,749,180	282,840,520	88,714,642
	高額療養件数	224	48,282	139,357	188,171
	処方せん枚数	225	2,839,436	8,389,875	3,370,412
老人保健拠出金	金額	226	−	−	−
退職者給付拠出金	金額	227	4,259	13,079	4,390
前期高齢者交付金等	金額	228	−	−	−
前期高齢者納付金等	金額	229	41,058,789	91,659,303	12,741,617
後期高齢者支援金等	金額	230	44,641,818	136,690,140	45,651,813
病床転換支援金等	金額	231	194	555	220
介護納付金	金額	232	21,738,488	62,244,569	17,828,032
総合計	件数	233	7,500,880	22,649,412	8,515,600
	日数	234	9,024,589	29,911,322	9,452,931
	金額	235	195,192,728	573,448,166	164,940,714
	高額療養件数	236	48,282	139,357	188,171
	処方せん枚数	237	2,839,436	8,389,875	3,370,412
平成30年度総合計	件数	238	7,428,793	22,416,141	8,423,557
	日数	239	9,033,784	29,868,178	9,472,325
	金額	240	193,446,178	565,158,332	162,614,868
	高額療養件数	241	47,681	136,525	38,636
	処方せん枚数	242	2,822,246	8,319,778	3,359,644
平成29年度総合計	件数	243	7,386,019	22,171,799	8,257,982
	日数	244	9,042,116	29,602,206	9,389,328
	金額	245	200,503,302	570,558,792	164,833,329
	高額療養件数	246	47,443	136,634	38,345
	処方せん枚数	247	2,795,177	8,190,381	3,272,081

(注) 1 この調べは、令和元年度の事業報告書による数値である。
2 金額については表示単位未満を四捨五入しているため、内訳と合計が一致しない場合がある。
3 「入院時食事療養の給付・入院時生活療養の給付」「家族入院時食事療養の給付・家族入院時生活療養の給付」回数は「計」「合計」「総計」及び「総合計」には含まない。
4 「高額療養の給付」「高額療養費」及び「高額介護合算療養費」の件数は、「計」「合計」「総計」及び「総

単位（件数 件／日数 日／金額 千円／回数 回／処方せん枚数 枚／高額療養件数 件）

東京都職員共済組合	指定都市職員共済組合	市町村職員共済組合	都市職員共済組合	合計	
3,094,054	4,354,693	23,640,352	1,267,130	71,022,121	221
3,572,986	5,320,293	29,283,762	1,601,600	88,167,483	222
35,656,787	50,431,991	277,496,906	15,318,910	838,208,935	223
18,226	25,208	159,878	7,581	586,703	224
1,166,570	1,706,780	9,040,200	478,809	26,992,082	225
－	－	－	－	－	226
1,780	2,405	12,078	679	38,671	227
－	－	－	－	－	228
7,287,536	19,144,500	121,646,786	6,857,048	300,395,580	229
19,881,749	23,857,017	125,335,810	7,101,202	403,159,549	230
70	105	611	32	1,787	231
7,736,814	11,804,537	59,993,283	3,185,032	184,530,754	232
3,094,054	4,354,693	23,640,352	1,267,130	71,022,121	233
3,572,986	5,320,293	29,283,762	1,601,600	88,167,483	234
70,564,737	105,240,555	584,485,474	32,462,903	1,726,335,276	235
18,226	25,208	159,878	7,581	586,703	236
1,166,570	1,706,780	9,040,200	478,809	26,992,082	237
3,070,755	4,345,065	23,470,980	1,259,334	70,414,625	238
3,557,680	5,353,621	29,507,154	1,607,402	88,400,144	239
69,905,114	103,494,613	591,940,296	31,615,591	1,718,174,992	240
17,451	25,500	159,753	8,027	433,573	241
1,257,321	1,704,496	8,992,015	478,207	26,933,707	242
3,016,354	4,428,891	23,236,797	1,234,671	69,732,513	243
3,496,584	5,521,379	29,515,443	1,604,064	88,171,120	244
65,601,773	109,971,933	598,573,695	31,080,018	1,741,122,844	245
17,384	26,327	161,692	7,594	435,419	246
1,224,382	1,733,673	8,913,003	466,923	26,595,620	247

「入院時食事療養費・入院時生活療養費」及び「家族入院時食事療養費・家族入院時生活療養費」の件数及び合計」の件数には含まれず、高額療養件数に含む。

4　短期附加給付支給状況調

項目				組合名	地方職員共済組合	公立学校共済組合	警察共済組合
保健給付	家族療養費	件数	1		14,396	55,816	19,674
		金額	2		559,818	1,540,473	775,192
	家族訪問看護療養費	件数	3		5	435	32
		金額	4		110	2,923	238
	出産費	件数	5		4,744	21,775	2,324
		金額	6		142,320	1,088,750	118,090
	家族出産費	件数	7		1,883	6,276	7,486
		金額	8		56,490	312,700	429,430
	埋葬料	件数	9		－	617	111
		金額	10		－	15,425	5,550
	家族埋葬料	件数	11		－	439	164
		金額	12		－	10,975	8,200
	小計	件数	13		21,028	85,358	29,791
		金額	14		758,739	2,971,246	1,336,701
	直営保健給付家族療養費	件数	15		－	259	－
		金額	16		－	7,832	－
	計	件数	17		21,028	85,617	29,791
		金額	18		758,739	2,979,077	1,336,701
休業給付	傷病手当金	件数	19		770	2,063	517
		金額	20		151,101	449,561	111,979
	出産手当金	件数	21		－	－	－
		金額	22		－	－	－
	休業手当金	件数	23		－	－	－
		金額	24		－	－	－
	小計	件数	25		770	2,063	517
		金額	26		151,101	449,561	111,979
災害給付	弔慰金	件数	27		－	－	－
		金額	28		－	－	－
	家族弔慰金	件数	29		－	－	－
		金額	30		－	－	－
	災害見舞金	件数	31		－	－	－
		金額	32		－	－	－
	小計	件数	33		－	－	－
		金額	34		－	－	－
入院附加金		件数	35		－	－	－
		金額	36		－	－	－
合計		件数	37		21,798	87,680	30,308
		金額	38		909,840	3,428,638	1,448,680
一部負担金の額等の払戻し		件数	39		29,694	123,258	24,030
		金額	40		1,048,487	3,733,403	957,056
総計		件数	41		51,492	210,938	54,338
		金額	42		1,958,326	7,162,041	2,405,736
平成30年度総計		件数	43		52,182	208,990	55,934
		金額	44		1,972,298	7,185,552	2,511,298
平成29年度総計		件数	45		52,506	210,052	56,779
		金額	46		2,007,731	7,200,828	2,539,147

（注）1 この調べは、令和元年度の事業報告書による数値である。
　　2 金額については表示単位未満を四捨五入しているため、内訳と合計が一致しない場合がある。

単位 〔件数 件 / 金額 千円〕

東京都職員共済組合	指定都市職員共済組合	市町村職員共済組合	都市職員共済組合	合計	
4,373	7,549	46,766	2,435	151,009	1
177,881	318,951	1,628,645	93,388	5,094,348	2
12	19	62	5	570	3
94	164	653	23	4,204	4
1,833	1,950	5,779	746	39,151	5
93,150	44,940	114,850	14,920	1,617,020	6
917	996	2,961	230	20,749	7
46,150	20,916	58,760	4,600	929,046	8
95	86	459	29	1,397	9
4,743	4,087	21,310	1,150	52,265	10
46	68	408	29	1,154	11
2,300	3,220	18,970	1,210	44,875	12
7,276	10,668	56,435	3,474	214,030	13
324,318	392,278	1,843,187	115,291	7,741,759	14
−	−	−	−	259	15
−	−	−	−	7,832	16
7,276	10,668	56,435	3,474	214,289	17
324,318	392,278	1,843,187	115,291	7,749,590	18
556	260	418	−	4,584	19
133,337	54,231	84,593	−	984,801	20
−	−	−	−	−	21
−	−	−	−	−	22
−	−	−	−	−	23
−	−	−	−	−	24
556	260	418	−	4,584	25
133,337	54,231	84,593	−	984,801	26
−	−	−	−	−	27
−	−	−	−	−	28
−	−	−	−	−	29
−	−	−	−	−	30
−	−	−	−	−	31
−	−	−	−	−	32
−	−	−	−	−	33
−	−	−	−	−	34
−	−	−	−	−	35
−	−	−	−	−	36
7,832	10,928	56,853	3,474	218,873	37
457,655	446,509	1,927,780	115,291	8,734,391	38
10,297	15,444	94,654	4,836	302,213	39
405,846	589,666	3,134,641	166,515	10,035,615	40
18,129	26,372	151,507	8,310	521,086	41
863,501	1,036,175	5,062,421	281,806	18,770,006	42
18,490	26,924	153,558	8,316	524,394	43
878,100	1,058,525	5,094,509	276,597	18,976,878	44
18,788	27,829	156,218	8,311	530,483	45
916,103	1,132,067	5,149,125	278,883	19,223,884	46

5　長期給付支給状況調

項目			組合名		地方職員共済組合	（再掲）団体共済部	公立学校共済組合
厚生年金保険給付	老齢厚生年金	65歳以上	件数	1	314,580	17,908	958,099
			金額	2	56,370,018	2,300,835	188,690,490
		65歳未満	件数	3	115,979	9,949	643,330
			金額	4	15,509,114	866,004	107,350,892
		繰上げ支給	件数	5	13	－	85
			金額	6	531	－	8,510
		小計	件数	7	430,572	27,857	1,601,514
			金額	8	71,879,663	3,166,839	296,049,892
	障害厚生年金		件数	9	3,679	193	13,221
			金額	10	704,279	30,827	2,720,929
	障害手当金		件数	11	1	－	－
			金額	12	2,438	－	－
	遺族厚生年金		件数	13	39,015	2,163	70,805
			金額	14	6,034,857	202,967	10,811,623
	脱退一時金		件数	15	－	－	6
			金額	16	－	－	6,664
退職等年金給付	退職年金	終身	件数	17	18,626	1,976	48,044
			金額	18	10,751	962	28,502
		有期（240月）	件数	19	6,578	268	17,118
			金額	20	1,745	139	11,815
		有期（120月）	件数	21	11,466	1,126	21,632
			金額	22	8,114	1,220	28,796
		小計	件数	23	36,670	3,370	86,794
			金額	24	20,610	2,321	69,113
	有期退職年金一時金		件数	25	610	35	714
			金額	26	57,951	2,634	78,619
	整理退職一時金		件数	27	－	－	－
			金額	28	－	－	－
	遺族に対する一時金		件数	29	377	17	770
			金額	30	40,986	1,141	83,843
	公務障害年金		件数	31	－	－	4
			金額	32	－	－	1,707
	公務遺族年金		件数	33	18	－	41
			金額	34	1,506	－	5,515
退職共済年金	既裁定	65歳以上	件数	35	1,067,360	94,780	2,714,488
			金額	36	260,412,845	9,348,269	758,959,044
		65歳未満	件数	37	3,326	3,064	78,159
			金額	38	195,330	151,909	15,928,204
		繰上げ支給	件数	39	19,638	816	102,335
			金額	40	4,432,139	92,806	23,274,692
		小計	件数	41	1,090,324	98,660	2,894,982
			金額	42	265,040,314	9,592,985	798,161,940
	職域	65歳以上	件数	43	303,824	16,249	936,215
			金額	44	10,687,416	399,579	35,141,633
		65歳未満	件数	45	127,391	9,453	632,774
			金額	46	4,259,285	213,881	22,306,147
		繰上げ支給	件数	47	13	－	85
			金額	48	104	－	1,727
		小計	件数	49	431,228	25,702	1,569,074
			金額	50	14,946,805	613,459	57,449,507
	追加費用	65歳以上	件数	51	185	97	92
			金額	52	33,703	17,639	8,047
		65歳未満	件数	53	6	6	－
			金額	54	1,194	1,194	－
		繰上げ支給	件数	55	－	－	－
			金額	56	－	－	－
		小計	件数	57	191	103	92
			金額	58	34,897	18,833	8,047
退職年金			件数	59	66,535	1,610	356,455
			金額	60	26,650,027	235,469	130,698,332
減額退職年金			件数	61	8,297	458	28,522
			金額	62	1,786,898	48,375	7,346,602
通算退職年金			件数	63	2,263	846	4,418
			金額	64	217,674	26,256	545,118
退職一時金			件数	65	－	－	－
			金額	66	－	－	－
脱退一時金			件数	67	1	－	1
			金額	68	573	－	3,090
返還一時金			件数	69	－	－	－
			金額	70	－	－	－

単位 〔件数 件 / 金額 千円〕

警察共済組合	東京都職員共済組合	全国市町村職員共済組合連合会	合計	
238,496	138,739	1,308,552	2,958,466	1
51,344,780	24,203,900	231,944,220	552,553,408	2
183,858	74,410	759,685	1,777,262	3
21,860,770	8,742,595	105,249,085	258,712,456	4
327	−	121	546	5
43,423	−	8,214	60,677	6
422,681	213,149	2,068,358	4,736,274	7
73,248,973	32,946,495	337,201,518	811,326,542	8
4,316	1,554	12,333	35,103	9
709,330	235,602	2,414,851	6,784,990	10
2	−	2	5	11
4,649	−	3,558	10,645	12
30,804	16,834	153,692	311,150	13
5,205,552	2,611,353	21,723,702	46,387,087	14
−	−	−	6	15
−	−	−	6,664	16
6,938	4,316	52,070	129,994	17
2,850	2,729	32,054	76,886	18
1,568	1,463	29,744	56,471	19
712	911	18,283	33,467	20
3,274	2,472	7,080	45,924	21
3,250	3,599	10,197	53,956	22
11,780	8,251	88,894	232,389	23
6,811	7,239	60,535	164,309	24
184	71	1,345	2,924	25
14,203	6,066	131,229	288,067	26
−	−	−	−	27
−	−	−	−	28
294	89	1,475	3,005	29
48,754	13,669	154,388	341,640	30
7	−	1	12	31
2,801	−	1,199	5,708	32
86	1	191	337	33
7,086	586	17,879	32,572	34
595,083	492,562	3,715,906	8,585,399	35
162,657,355	119,921,369	839,170,789	2,141,121,402	36
60,760	14,591	121,104	277,940	37
15,742,234	3,026,143	22,885,771	57,777,682	38
14,576	3,910	88,127	228,586	39
3,452,466	839,433	18,816,078	50,814,808	40
670,419	511,063	3,925,137	9,091,925	41
181,852,055	123,786,945	880,872,638	2,249,713,892	42
228,450	136,048	1,268,115	2,872,652	43
9,197,182	4,540,725	42,412,062	101,979,018	44
168,130	76,452	743,767	1,748,514	45
6,123,902	2,278,088	23,433,123	58,400,546	46
327	−	120	545	47
7,309	−	1,513	10,653	48
396,907	212,500	2,012,002	4,621,711	49
15,328,393	6,818,813	65,846,698	160,390,217	50
6	20	467	770	51
161	596	43,327	85,835	52
−	−	6	12	53
−	−	1,181	2,375	54
−	−	−	−	55
−	−	−	−	56
6	20	473	782	57
161	596	44,508	88,210	58
45,243	19,003	166,675	653,911	59
18,669,093	7,231,301	55,221,347	238,470,100	60
1,678	1,607	23,839	63,943	61
379,931	413,148	5,655,666	15,582,246	62
312	1,070	22,195	30,258	63
46,290	172,811	2,279,405	3,261,297	64
−	−	−	−	65
−	−	−	−	66
−	−	1	3	67
−	−	3,415	7,078	68
2	−	−	2	69
2,136	−	−	2,136	70

項目			組合名	地方職員共済組合	（再掲）団体共済部	公立学校共済組合
障害共済年金	既裁定	公務等	件数 71	398	12	1,140
			金額 72	142,714	1,940	422,819
		公務外	件数 73	15,322	1,546	49,354
			金額 74	2,540,887	124,615	9,475,607
		小計	件数 75	15,720	1,558	50,494
			金額 76	2,683,601	126,556	9,898,426
	職域	公務等	件数 77	5	－	65
			金額 78	5,120	－	14,633
		公務外	件数 79	1,939	111	7,609
			金額 80	55,057	2,737	241,372
		小計	件数 81	1,944	111	7,674
			金額 82	60,177	2,737	256,006
	追加費用		件数 83	－	－	－
			金額 84	－	－	－
障害年金	公務上		件数 85	78	－	282
			金額 86	38,795	－	149,733
	公務外		件数 87	1,617	108	9,044
			金額 88	485,935	14,742	2,866,798
	小計		件数 89	1,695	108	9,326
			金額 90	524,729	14,742	3,016,531
障害一時金			件数 91	1	－	－
			金額 92	2,855	－	－
遺族共済年金	既裁定	公務等	件数 93	1,047	6	1,709
			金額 94	196,560	907	316,881
		公務外	件数 95	414,562	28,479	867,038
			金額 96	89,471,770	1,628,554	211,481,439
		小計	件数 97	415,609	28,485	868,747
			金額 98	89,668,330	1,629,461	211,798,320
	職域	公務等	件数 99	－	－	35
			金額 100	－	－	1,602
		公務外	件数 101	99,511	3,560	223,828
			金額 102	1,850,970	56,487	4,215,723
		小計	件数 103	99,511	3,560	223,863
			金額 104	1,850,970	56,487	4,217,325
	追加費用		件数 105	61,976	1,306	165,183
			金額 106	14,420,519	271,113	38,787,851
遺族年金	公務上		件数 107	1,073	12	1,348
			金額 108	265,746	1,763	333,655
	公務外		件数 109	37,960	1,167	70,333
			金額 110	7,879,887	85,273	16,048,925
	小計		件数 111	39,033	1,179	71,681
			金額 112	8,145,634	87,036	16,382,580
通算遺族年金			件数 113	822	528	264
			金額 114	23,711	7,295	15,689
特例死亡一時金			件数 115	－	－	－
			金額 116	－	－	－
死亡一時金			件数 117	－	－	－
			金額 118	－	－	－
短期在留脱退一時金			件数 119	－	－	－
			金額 120	－	－	－
合計			件数 121	2,746,092	197,849	8,024,645
			金額 122	504,800,004	16,137,532	1,588,413,269
平成30年度合計			件数 123	2,602,694	195,233	7,439,637
			金額 124	510,499,991	15,952,699	1,592,882,235
平成29年度合計			件数 125	2,435,642	187,965	6,728,295
			金額 126	515,051,382	15,652,383	1,589,665,117

（注）1 この調べは、令和元年度の事業報告書による数値である。
2 地方職員共済組合団体共済部は、地方職員共済組合の内数であり、再掲である。
3 金額については表示単位未満を四捨五入しているため、内訳と合計が一致しない場合がある。

単位 〔件数 件 / 金額 千円〕

警察共済組合	東京都職員共済組合	全国市町村職員共済組合連合会	合計	
960	151	1,464	4,113	71
271,071	59,479	569,045	1,465,127	72
10,681	5,431	54,832	135,620	73
1,779,761	869,822	9,145,228	23,811,306	74
11,641	5,582	56,296	139,733	75
2,050,832	929,301	9,714,273	25,276,433	76
76	12	52	210	77
6,590	3,060	13,466	42,870	78
1,567	865	6,713	18,693	79
47,251	23,636	197,025	564,341	80
1,643	877	6,765	18,903	81
53,841	26,696	210,492	607,211	82
−	−	4	4	83
−	−	824	824	84
120	30	325	835	85
64,306	12,496	161,929	427,260	86
737	570	6,423	18,391	87
210,848	155,366	1,691,911	5,410,857	88
857	600	6,748	19,226	89
275,154	167,862	1,853,840	5,838,117	90
−	−	2	3	91
−	−	5,227	8,081	92
2,249	319	5,130	10,454	93
441,931	62,649	876,594	1,894,616	94
270,147	139,655	1,108,470	2,799,872	95
65,068,348	31,042,119	215,394,750	612,458,426	96
272,396	139,974	1,113,600	2,810,326	97
65,510,280	31,104,768	216,271,345	614,353,042	98
56	2	40	133	99
1,113	86	3,004	5,805	100
73,679	38,566	304,701	740,285	101
1,585,574	758,928	5,806,643	14,217,839	102
73,735	38,568	304,741	740,418	103
1,586,687	759,014	5,809,647	14,223,643	104
43,619	22,082	147,637	440,497	105
10,326,000	5,053,752	31,043,437	99,631,560	106
1,709	269	2,754	7,153	107
436,125	63,633	635,388	1,734,548	108
23,296	10,834	88,730	231,153	109
5,229,651	2,264,533	16,831,292	48,254,289	110
25,005	11,103	91,484	238,306	111
5,665,776	2,328,167	17,466,681	49,988,837	112
36	40	2,316	3,478	113
2,918	3,080	109,740	155,138	114
−	−	−	−	115
−	−	−	−	116
−	−	1	1	117
−	−	367	367	118
−	−	−	−	119
−	−	−	−	120
2,013,653	1,204,038	10,206,207	24,194,635	121
380,997,707	214,617,263	1,654,118,410	4,342,946,653	122
1,876,775	1,130,552	9,494,465	22,544,123	123
382,015,659	215,887,645	1,650,122,303	4,351,407,833	124
1,708,092	1,384,319	8,617,432	20,873,780	125
380,974,779	216,659,401	1,634,883,841	4,337,234,520	126

6　年金種類別受給権者状況調

項目				組合名		地方職員共済組合	（再掲）団体共済部	公立学校共済組合
厚生年金保険給付	老齢厚生年金	65歳以上		人員	1	56,191	3,553	187,667
				金額	2	65,190,845	2,883,033	228,177,956
		65歳未満		人員	3	24,097	1,559	102,193
				金額	4	25,403,739	1,139,957	113,696,339
		繰上げ支給		人員	5	2	－	14
				金額	6	530	－	8,511
		小計		人員	7	80,290	5,112	289,874
				金額	8	90,595,115	4,022,990	341,882,806
	障害厚生年金			人員	9	846	39	2,939
				金額	10	763,640	33,088	3,050,950
	遺族厚生年金			人員	11	8,151	438	16,385
				金額	12	9,010,510	279,803	19,611,051
計				人員	13	89,287	5,589	309,198
				金額	14	100,369,265	4,335,881	364,544,807
退職等年金給付	退職年金	終身	10年以上	人員	15	3,734	374	11,092
				金額	16	11,844	1,378	34,373
			10年未満	人員	17	534	184	199
				金額	18	1,055	331	331
			小計	人員	19	4,268	558	11,291
				金額	20	12,899	1,709	34,704
		有期（240月）	10年以上	人員	21	907	59	4,359
				金額	22	2,439	202	14,837
			10年未満	人員	23	103	22	57
				金額	24	148	30	110
			小計	人員	25	1,010	81	4,416
				金額	26	2,587	232	14,948
		有期（120月）	10年以上	人員	27	1,622	209	4,807
				金額	28	11,340	1,782	34,412
			10年未満	人員	29	213	103	78
				金額	30	875	358	312
			小計	人員	31	1,835	312	4,885
				金額	32	12,214	2,140	34,724
		計		人員	33	7,113	951	20,592
				金額	34	27,700	4,081	84,375
	公務障害年金			人員	35	1	－	8
				金額	36	1,182	－	10,323
	公務遺族年金			人員	37	7	－	11
				金額	38	2,905	－	4,073
計				人員	39	7,121	951	20,611
				金額	40	31,788	4,081	98,771
退職共済年金	既裁定	65歳以上	20年以上	人員	41	144,491	5,264	411,576
				金額	42	251,065,446	8,631,900	756,917,323
			20年未満	人員	43	20,234	2,516	42,174
				金額	44	5,047,977	681,189	10,877,609
			繰上げ支給	人員	45	3,174	70	17,298
				金額	46	4,463,092	95,277	24,421,140
			小計	人員	47	167,899	7,850	471,048
				金額	48	260,576,515	9,408,365	792,216,072

単位（人員　人／金額　千円）

警察共済組合	東京都職員共済組合	全国市町村職員共済組合連合会	合計	
45,180	26,841	254,502	570,381	1
61,272,011	29,268,063	280,510,138	664,419,013	2
32,236	12,301	113,622	284,449	3
36,214,709	12,286,102	114,822,371	302,423,261	4
56	－	21	93	5
44,348	－	8,553	61,942	6
77,472	39,142	368,145	854,923	7
97,531,068	41,554,165	395,341,062	966,904,216	8
842	370	2,852	7,849	9
859,049	315,397	2,508,024	7,497,060	10
5,943	3,587	33,234	67,300	11
6,669,186	3,903,484	33,726,938	72,921,169	12
84,257	43,099	404,231	930,072	13
105,059,303	45,773,046	431,576,023	1,047,322,445	14
1,357	1,192	11,629	29,004	15
3,739	3,519	40,355	93,829	16
2	10	450	1,195	17
5	22	1,110	2,523	18
1,359	1,202	12,079	30,199	19
3,744	3,541	41,465	96,352	20
282	404	6,869	12,821	21
881	1,186	23,454	42,797	22
－	1	221	382	23
－	2	518	779	24
282	405	7,090	13,203	25
881	1,187	23,972	43,575	26
657	680	1,633	9,399	27
4,324	4,669	13,263	68,008	28
－	4	72	367	29
－	23	380	1,589	30
657	684	1,705	9,766	31
4,324	4,692	13,643	69,597	32
2,298	2,291	20,874	53,168	33
8,950	9,420	79,080	209,525	34
3	－	4	16	35
7,844	－	7,581	26,929	36
22	1	39	80	37
10,086	587	18,718	36,369	38
2,323	2,292	20,917	53,264	39
26,879	10,006	105,379	272,823	40
86,808	71,681	514,122	1,228,678	41
157,982,491	116,328,209	810,474,851	2,092,768,319	42
9,757	9,015	96,460	177,640	43
2,029,652	2,363,065	27,252,728	47,571,030	44
2,371	636	14,477	37,956	45
3,385,913	827,384	18,831,447	51,928,975	46
98,936	81,332	625,059	1,444,274	47
163,398,056	119,518,657	856,559,027	2,192,268,325	48

項目				組合名	地方職員共済組合	（再掲）団体共済部	公立学校共済組合
退職共済年金	既裁定	65歳未満	20年以上	人員 49	176	11	442
				金額 50	247,636	12,165	643,116
			20年未満	人員 51	72	11	136
				金額 52	14,642	1,391	31,131
			繰上げ支給	人員 53	1	－	－
				金額 54	1,491	－	－
			小計	人員 55	249	22	578
				金額 56	263,769	13,556	674,247
	計			人員 57	168,148	7,872	471,626
				金額 58	260,840,284	9,421,921	792,890,319
	職域	65歳以上	20年以上	人員 59	43,727	1,902	152,289
				金額 60	11,342,017	470,668	41,205,576
			20年未満	人員 61	10,848	1,424	32,590
				金額 62	213,819	24,197	629,976
			繰上げ支給	人員 63	2	－	14
				金額 64	99	－	1,727
			小計	人員 65	54,577	3,326	184,893
				金額 66	11,555,936	494,865	41,837,279
		65歳未満	20年以上	人員 67	18,377	796	81,269
				金額 68	4,533,952	191,235	21,092,658
			20年未満	人員 69	5,262	694	19,697
				金額 70	94,855	11,275	323,109
			繰上げ支給	人員 71	－	－	－
				金額 72	－	－	－
			小計	人員 73	23,639	1,490	100,966
				金額 74	4,628,808	202,510	21,415,767
	計			人員 75	78,216	4,816	285,859
				金額 76	16,184,743	697,375	63,253,046
	追加費用	65歳以上	20年以上	人員 77	25	15	1
				金額 78	34,545	19,277	1,482
			20年未満	人員 79	7	3	13
				金額 80	1,008	616	6,233
			繰上げ支給	人員 81	－	－	－
				金額 82	－	－	－
			小計	人員 83	32	18	14
				金額 84	35,553	19,892	7,716
		65歳未満	20年以上	人員 85	1	1	－
				金額 86	1,194	1,194	－
			20年未満	人員 87	－	－	－
				金額 88	－	－	－
			繰上げ支給	人員 89	－	－	－
				金額 90	－	－	－
			小計	人員 91	1	1	－
				金額 92	1,194	1,194	－
	計			人員 93	33	19	14
				金額 94	36,748	21,087	7,716
障害共済年金	既裁定	公務等		人員 95	85	4	247
				金額 96	232,789	6,652	685,428
		公務外		人員 97	4,572	245	15,706
				金額 98	4,780,479	250,803	18,096,082
		計		人員 99	4,657	249	15,953
				金額 100	5,013,268	257,455	18,781,510
	職域	公務等		人員 101	4	－	16
				金額 102	6,529	－	28,513
		公務外		人員 103	636	27	2,216
				金額 104	96,229	3,827	399,824
		計		人員 105	640	27	2,232
				金額 106	102,758	3,827	428,338
	追加費用			人員 107	－	－	－
				金額 108	－	－	－

単位 〔人員 人 / 金額 千円〕

警察共済組合	東京都職員共済組合	全国市町村職員共済組合連合会	合計	
3,786	425	3,259	8,088	49
6,611,542	711,798	4,996,595	13,210,687	50
89	70	686	1,053	51
17,871	17,180	141,706	222,530	52
2	−	3	6	53
3,738	−	3,235	8,464	54
3,877	495	3,948	9,147	55
6,633,151	728,978	5,141,536	13,441,682	56
102,813	81,827	629,007	1,453,421	57
170,031,207	120,247,635	861,700,563	2,205,710,007	58
37,772	20,180	198,316	452,284	59
10,591,232	5,196,585	49,089,102	117,424,512	60
6,362	6,287	49,829	105,916	61
152,911	115,965	994,804	2,107,475	62
56	−	21	93	63
7,527	−	1,654	11,007	64
44,190	26,467	248,166	558,293	65
10,751,670	5,312,550	50,085,560	119,542,994	66
25,177	8,633	86,525	219,981	67
6,541,639	2,131,050	20,583,120	54,882,419	68
3,996	3,299	24,566	56,820	69
68,141	56,673	447,188	989,967	70
−	−	−	−	71
−	−	−	−	72
29,173	11,932	111,091	276,801	73
6,609,781	2,187,723	21,030,308	55,872,386	74
73,363	38,399	359,257	835,094	75
17,361,451	7,500,273	71,115,868	175,415,380	76
−	−	7	33	77
−	−	9,712	45,739	78
1	5	60	86	79
161	1,280	12,794	21,478	80
−	−	−	−	81
−	−	−	−	82
1	5	67	119	83
161	1,280	22,506	67,217	84
−	−	1	2	85
−	−	1,182	2,376	86
−	−	−	−	87
−	−	−	−	88
−	−	−	−	89
−	−	−	−	90
−	−	1	2	91
−	−	1,182	2,376	92
1	5	68	121	93
161	1,280	23,688	69,593	94
205	31	285	853	95
578,336	98,005	840,996	2,435,554	96
3,312	1,679	17,248	42,517	97
3,852,312	1,683,683	17,589,223	46,001,778	98
3,517	1,710	17,533	43,370	99
4,430,647	1,781,688	18,430,219	48,437,332	100
17	3	17	57	101
29,484	4,577	35,889	104,993	102
580	296	2,160	5,888	103
101,307	44,647	327,383	969,390	104
597	299	2,177	5,945	105
130,792	49,224	363,272	1,074,383	106
−	−	−	−	107
−	−	−	−	108

項目			組合名	地方職員共済組合	（再掲）団体共済部	公立学校共済組合
遺族共済年金	既裁定	公務等	人員 109	178	1	312
			金額 110	288,915	1,164	514,082
		公務外	人員 111	65,906	2,330	155,948
			金額 112	97,346,678	1,892,917	258,432,430
		計	人員 113	66,084	2,331	156,260
			金額 114	97,635,594	1,894,081	258,946,512
	職域	公務等	人員 115	－	－	6
			金額 116	－	－	3,690
		公務外	人員 117	19,845	688	48,732
			金額 118	2,394,953	69,096	6,496,472
		計	人員 119	19,845	688	48,738
			金額 120	2,394,953	69,096	6,500,162
	追加費用		人員 121	11,650	248	32,249
			金額 122	18,088,082	343,401	53,910,418
共済年金計			人員 123	349,273	16,250	1,012,931
			金額 124	400,296,429	12,708,242	1,194,718,020
退職年金			人員 125	9,754	119	61,092
			金額 126	25,013,725	220,670	162,138,617
減額退職年金			人員 127	1,278	36	4,877
			金額 128	2,042,308	50,622	9,699,605
通算退職年金			人員 129	265	56	796
			金額 130	227,932	23,393	697,434
障害年金	公務上		人員 131	25	－	60
			金額 132	76,475	－	206,880
	公務外		人員 133	399	11	2,095
			金額 134	698,952	17,079	3,833,662
	計		人員 135	424	11	2,155
			金額 136	775,428	17,079	4,040,542
遺族年金	公務上		人員 137	190	2	275
			金額 138	377,969	3,191	582,024
	公務外		人員 139	6,661	106	14,651
			金額 140	8,226,812	93,888	19,355,549
	計		人員 141	6,851	108	14,926
			金額 142	8,604,781	97,079	19,937,573
通算遺族年金			人員 143	91	40	51
			金額 144	23,138	6,654	18,234
旧年金計			人員 145	18,663	370	83,897
			金額 146	36,687,311	415,497	196,532,005
合計			人員 147	464,344	23,160	1,426,637
			金額 148	537,384,793	17,463,700	1,755,893,602
平成30年度合計			人員 149	451,333	21,973	1,374,902
			金額 150	548,197,466	17,560,308	1,781,839,242
平成29年度合計			人員 151	419,503	19,750	1,239,590
			金額 152	550,201,984	17,189,421	1,765,586,895

（注）1 この調べは、令和元年度の事業報告書による数値である。
2 地方職員共済組合団体共済部は、地方職員共済組合の内数であり、再掲である。
3 金額については表示単位未満を四捨五入しているため、内訳と合計が一致しない場合がある。

単位 〔人員 人 / 金額 千円〕

警察共済組合	東京都職員共済組合	全国市町村職員共済組合連合会	合計	
377	54	852	1,773	109
629,527	86,851	1,321,804	2,841,180	110
43,582	23,302	185,672	474,410	111
66,099,295	33,805,688	245,406,677	701,090,768	112
43,959	23,356	186,524	476,183	113
66,728,822	33,892,539	246,728,481	703,931,948	114
10	1	18	35	115
5,123	458	8,923	18,194	116
13,563	7,762	61,435	151,337	117
1,831,285	984,765	7,674,265	19,381,740	118
13,573	7,763	61,453	151,372	119
1,836,408	985,224	7,683,189	19,399,934	120
7,574	4,146	28,084	83,703	121
11,828,000	6,306,832	41,092,561	131,225,894	122
245,397	157,505	1,284,103	3,049,209	123
272,347,487	170,764,696	1,247,137,840	3,285,264,471	124
6,694	2,855	25,085	105,480	125
16,743,104	6,789,871	54,348,441	265,033,758	126
264	254	3,786	10,459	127
377,002	426,668	6,301,293	18,846,876	128
42	159	3,266	4,528	129
42,916	177,462	2,304,999	3,450,743	130
29	6	62	182	131
101,986	17,185	208,511	611,036	132
141	131	1,481	4,247	133
232,219	208,437	2,265,556	7,238,827	134
170	137	1,543	4,429	135
334,205	225,621	2,474,067	7,849,863	136
296	47	484	1,292	137
632,132	94,298	939,219	2,625,641	138
3,920	2,036	16,121	43,389	139
5,186,338	2,442,968	17,947,742	53,159,410	140
4,216	2,083	16,605	44,681	141
5,818,470	2,537,266	18,886,961	55,785,051	142
6	9	381	538	143
2,918	4,890	108,049	157,228	144
11,392	5,497	50,666	170,115	145
23,318,615	10,161,778	84,423,809	351,123,518	146
343,369	208,393	1,759,917	4,202,660	147
400,752,284	226,709,526	1,763,243,051	4,683,983,257	148
330,662	201,732	1,705,765	4,064,394	149
412,971,787	230,884,694	1,787,900,235	4,761,793,424	150
301,192	186,443	1,552,479	3,699,207	151
409,942,477	230,743,231	1,765,057,516	4,721,532,102	152

7　短期経理貸借対照表

項目			組合名	地方職員共済組合	公立学校共済組合	警察共済組合	東京都職員共済組合
借方	流動資産	現金	1	−	−	−	−
		当座預金	2	−	−	−	−
		普通預金	3	65,104,089	276,868,358	26,117,952	23,055,775
		通知預金	4	−	−	−	−
		定期預金	5	29,615,000	−	−	28,000,000
		金銭信託	6	−	−	47,800,000	−
		有価証券	7	−	−	−	−
		貸付信託	8	−	−	−	−
		短期運用有価証券	9	−	−	−	−
		証券投資信託	10	−	−	−	−
		立替金	11	99	237	12,010	−
		仮払金	12	−	−	−	−
		未収収益	13	2	−	1,989	4,734
		短期貸付金	14	−	−	8,780,380	−
		未収金	15	28,397	479,880	77,786	379,483
		支払基金委託金	16	924,083	2,901,238	869,409	334,854
		未達回送金	17	−	−	−	−
	固定資産	金銭信託	18	−	−	−	−
		投資有価証券	19	−	−	−	−
		加入金	20	−	−	−	−
	合計		21	95,671,670	280,249,712	83,659,525	51,774,847
平成30年度合計			22	92,055,394	268,367,081	81,340,899	45,416,525
平成29年度合計			23	90,508,763	245,013,271	75,455,333	39,762,872
貸方	流動負債	短期借入金	1	−	−	−	−
		未払金	2	80,298	649,152	184,226	537,228
		未払費用	3	8,953,609	−	22	−
		預り金	4	17,215	5,567,426	2,388	−
		前受収益	5	834,935	−	198,893	79,688
		仮受金	6	−	19,318	−	58
	固定負債	長期借入金	7	−	−	−	−
		支払準備金	8	14,776,503	48,333,760	15,186,730	6,086,715
	剰余金（欠損金）	資本剰余金	9	−	−	−	−
		災害給付積立金	10	−	−	−	−
		利益剰余金又は欠損金（△）：欠損金補てん積立金	11	8,712,769	28,496,897	9,065,655	3,543,485
		利益剰余金又は欠損金（△）：短期積立金又は繰越欠損金(△)	12	62,064,543	187,396,813	56,345,026	39,080,187
		利益剰余金又は欠損金（△）：介護積立金又は繰越欠損金(△)	13	231,798	9,786,346	2,676,586	2,447,487
	合計		14	95,671,670	280,249,712	83,659,525	51,774,847
平成30年度合計			15	92,055,394	268,367,081	81,340,899	45,416,525
平成29年度合計			16	90,508,763	245,013,271	75,455,333	39,762,872

（注）1 金額については表示単位未満を四捨五入しているため、内訳と合計が一致しない場合がある。

（単位　千円）

全国市町村職員共済組合連合会	指定都市職員共済組合	市町村職員共済組合	都市職員共済組合	合計	
−	−	−	−	−	1
−	−	−	−	−	2
14, 961, 491	17, 756, 709	65, 245, 531	4, 045, 841	493, 155, 747	3
−	−	158, 000	−	158, 000	4
23, 250, 000	5, 002, 712	81, 726, 012	4, 400, 000	171, 993, 724	5
−	7, 543, 455	6, 101, 715	−	61, 445, 170	6
−	700, 000	5, 475, 537	350, 000	6, 525, 537	7
−	−	−	−	−	8
−	−	−	−	−	9
−	−	−	−	−	10
−	158	599	−	13, 104	11
−	−	48	0	49	12
10, 547	648	19, 748	646	38, 315	13
−	−	−	−	8, 780, 380	14
204	88, 213	828, 277	260	1, 882, 499	15
−	513, 386	2, 866, 896	143, 242	8, 553, 108	16
−	−	876	−	876	17
−	−	−	−	−	18
17, 496, 605	−	−	−	17, 496, 605	19
−	−	−	−	−	20
55, 718, 847	31, 605, 282	162, 423, 240	8, 939, 990	770, 043, 113	21
41, 052, 362	34, 616, 754	151, 907, 736	9, 246, 103	724, 002, 853	22
46, 364, 138	32, 887, 135	137, 438, 779	9, 010, 772	676, 441, 063	23
−	−	−	−	−	1
−	965, 547	7, 544, 536	453, 146	10, 414, 133	2
−	1, 482	2, 000, 338	−	10, 955, 451	3
11, 861	809	6, 208	−	5, 605, 907	4
−	137, 929	1, 296, 324	52, 823	2, 600, 593	5
−	36	5, 008	−	24, 420	6
−	−	−	−	−	7
−	7, 799, 895	42, 379, 011	2, 265, 843	136, 828, 456	8
−	−	−	−	−	9
21, 484, 240	−	−	−	21, 484, 240	10
−	4, 193, 354	24, 070, 880	1, 347, 811	79, 430, 851	11
34, 222, 745	17, 883, 893	84, 750, 256	4, 721, 083	486, 464, 547	12
−	622, 336	370, 679	99, 284	16, 234, 515	13
55, 718, 847	31, 605, 282	162, 423, 240	8, 939, 990	770, 043, 113	14
41, 052, 362	34, 616, 754	151, 907, 736	9, 246, 103	724, 002, 853	15
46, 364, 138	32, 887, 135	137, 438, 779	9, 010, 772	676, 441, 063	16

短期経理

8　短期経理損益計算書

項目				組合名	地方職員共済組合	公立学校共済組合	警察共済組合
借方	経常費用	保健給付	1		77,672,302	231,149,085	83,297,492
		直営保健給付	2		207,860	618,639	187,756
		休業給付	3		9,745,837	50,662,519	5,122,373
		災害給付	4		123,180	410,276	107,021
		附加給付	5		909,840	3,428,638	1,448,680
		老人保健拠出金	6		−	−	−
		退職者給付拠出金	7		4,259	13,079	4,390
		前期高齢者納付金	8		41,058,789	91,659,303	12,741,617
		後期高齢者支援金	9		44,641,818	136,690,140	45,651,813
		病床転換支援金	10		194	555	220
		介護納付金	11		21,738,488	62,244,569	17,828,032
		一部負担金返還金	12		1,396	187	−
		一部負担金払戻金	13		1,048,487	3,733,216	957,056
		短期任意継続掛金還付金	14		89,641	542,227	84,867
		介護任意継続掛金還付金	15		12,898	77,475	12,207
		連合会払込金	16		−	−	−
		連合会拠出金	17		−	−	−
		連合会返還金	18		−	−	−
		組合交付金	19		−	−	−
		共同事業費	20		−	−	−
		調整交付金	21		−	−	−
		高額医療交付金	22		−	−	−
		特別調整交付金	23		−	−	−
		特別保健福祉事業費	24		−	−	−
		信託等売買手数料	25		−	−	−
		雑費	26		−	236	0
		支払利息	27		−	−	−
		有価証券売却損	28		−	−	−
		有価証券評価損	29		−	−	−
		償還差損	30		−	−	−
		承継差損	31		−	−	−
		雑損	32		−	−	−
	繰入金	業務経理へ繰入	33		471,242	1,383,134	532,347
		保健経理へ繰入	34		−	−	−
		保健給付経理へ繰入	35		−	−	−
	次年度繰越支払準備金	次年度繰越支払準備金	36		14,776,503	48,333,760	15,186,730
	特別損失	前期損益修正損	37		0	162,463	55,015
	当期利益金	当期短期利益金	38		3,541,351	13,873,551	3,242,145
		当期介護利益金	39		−	−	−
	合計		40		216,044,085	644,983,052	186,459,761
平成30年度合計			41		212,568,718	647,257,780	186,850,347
平成29年度合計			42		217,338,695	648,958,706	184,988,238

（単位　千円）

東京都職員共済組合	全国市町村職員共済組合連合会	指定都市職員共済組合	市町村職員共済組合	都市職員共済組合	合計	
30,478,020	－	45,097,906	245,404,079	13,159,929	726,258,813	1
62,380	－	－	－	－	1,076,636	2
5,099,427	－	5,322,526	31,806,294	2,154,270	109,913,246	3
16,960	－	11,560	286,533	4,710	960,240	4
457,655	－	446,509	1,927,780	115,291	8,734,391	5
－	－	－	－	－	－	6
1,780	－	2,405	12,078	679	38,671	7
7,287,536	－	19,144,500	121,646,786	6,857,048	300,395,580	8
19,881,749	－	23,857,017	125,335,810	7,101,202	403,159,549	9
70	－	105	611	32	1,787	10
7,736,814	－	11,804,537	59,993,283	3,185,032	184,530,754	11
－	－	－	169	－	1,751	12
405,846	－	589,666	3,134,473	166,515	10,035,259	13
17,382	－	34,218	274,782	12,202	1,055,319	14
1,846	－	4,144	36,252	1,557	146,379	15
－	－	1,476,032	7,669,174	435,926	9,581,132	16
－	－	7,459,702	38,945,526	2,213,117	48,618,345	17
－	－	798,836	1,671,724	－	2,470,560	18
－	34,920,681	－	－	－	34,920,681	19
－	70,847	－	－	－	70,847	20
－	494,631	－	－	－	494,631	21
－	8,000,165	－	－	－	8,000,165	22
－	2,558,343	－	－	－	2,558,343	23
－	－	－	－	－	－	24
－	－	－	－	－	－	25
－	－	－	－	－	236	26
－	4	－	11	－	15	27
－	－	－	－	－	－	28
－	－	－	－	－	－	29
－	－	－	－	－	－	30
－	－	－	－	－	－	31
－	－	－	－	－	－	32
201,223	－	234,744	1,841,047	56,725	4,720,461	33
－	－	－	－	－	－	34
－	－	－	－	－	－	35
6,086,715	－	7,799,895	42,379,011	2,265,843	136,828,456	36
4,272	436	8,718	7,156	1,747	239,807	37
7,056,688	14,727,959	239,427	13,745,426	－	56,426,547	38
－	－	55,618	73,296	59,969	188,883	39
84,796,363	60,773,067	124,388,063	696,191,300	37,791,794	2,051,427,486	40
82,541,637	47,636,068	121,924,971	689,924,886	36,351,494	2,025,055,901	41
82,092,778	45,434,190	128,908,764	694,021,718	35,729,769	2,037,472,855	42

項目		組合名		地方職員共済組合	公立学校共済組合	警察共済組合
貸方	経常収益	短期負担金	1	88,727,065	263,362,352	76,202,822
		介護負担金	2	10,694,921	29,274,045	8,344,196
		短期掛金	3	88,602,343	262,787,038	76,150,355
		介護掛金	4	10,693,862	29,271,598	8,352,443
		短期任意継続掛金	5	1,246,506	8,041,574	615,896
		介護任意継続掛金	6	173,265	1,146,682	101,886
		前期高齢者交付金	7	−	−	−
		組合払込金	8	−	−	−
		組合拠出金	9	−	−	−
		返還金	10	−	−	−
		雑収入	11	257,635	737,203	286,575
		連合会交付金	12	−	−	−
		調整交付金	13	−	−	−
		特別調整交付金	14	−	−	−
		高額医療交付金	15	−	−	−
		災害給付交付金	16	−	−	−
		育児・介護休業手当金交付金	17	−	−	−
		調整負担金	18	−	−	−
		補助金	19	945,906	−	−
		短期利息及び短期配当金	20	1,359	−	35,505
		介護利息	21	1	−	449
		有価証券売却益	22	−	−	−
		有価証券評価益	23	−	−	−
		償還差益	24	−	−	−
		承継差益	25	−	−	−
		賠償金	26	67,044	158,900	79,966
		雑益	27	−	−	−
	前年度繰越支払準備金	前年度繰越支払準備金	28	14,444,309	47,524,645	15,109,581
	特別利益	前期損益修正益	29	533	51,895	138,418
	当期損失金	当期短期損失金	30	−	−	−
		当期介護損失金	31	189,337	2,627,121	1,041,670
	合計		32	216,044,085	644,983,052	186,459,761
平成30年度合計			33	212,568,718	647,257,780	186,850,347
平成29年度合計			34	217,338,695	648,958,706	184,988,238

(注) 1 金額については表示単位未満を四捨五入しているため、内訳と合計が一致しない場合がある。
2 全国市町村共済組合連合会の当期利益金は当期短期利益金に、利息及び配当金は短期利息及び短期配当金に計上して

（単位　千円）

東京都職員共済組合	全国市町村職員共済組合連合会	指定都市職員共済組合	市町村職員共済組合	都市職員共済組合	合計	
35,289,017	−	46,965,049	273,086,936	14,569,422	798,202,663	1
3,419,462	−	5,679,367	28,774,966	1,592,238	87,779,195	2
35,222,530	−	46,884,163	269,587,722	14,543,357	793,777,508	3
3,425,057	−	5,676,906	28,773,021	1,592,176	87,785,062	4
491,432	−	622,269	4,711,623	205,356	15,934,656	5
42,036	−	85,685	635,399	26,117	2,211,071	6
−	−	−	−	−	−	7
−	1,472,234	−	−	−	1,472,234	8
−	56,710,577	−	−	−	56,710,577	9
−	2,470,560	−	−	−	2,470,560	10
44,642	−	178,062	764,109	40,011	2,308,238	11
−	−	93	70,627	127	70,847	12
−	−	−	494,631	−	494,631	13
−	−	−	2,558,343	−	2,558,343	14
−	−	1,237,961	6,433,815	319,003	7,990,779	15
−	−	10,790	293,268	4,710	308,768	16
−	−	4,657,219	27,998,605	2,001,201	34,657,026	17
−	−	228,209	1,190,072	68,107	1,486,387	18
−	−	409,589	4,376,207	174,301	5,906,003	19
9,121	50,175	8,982	82,971	4,553	192,664	20
−	−	−	230	0	680	21
−	4,312	−	−	−	4,312	22
−	−	−	−	−	−	23
−	150	−	−	−	150	24
−	−	−	−	−	−	25
34,572	−	34,296	263,352	11,749	649,878	26
−	−	−	−	−	−	27
5,925,252	−	7,704,924	42,086,306	2,249,345	135,044,362	28
41,138	252	59,754	114,583	2,158	408,730	29
−	64,807	3,551,094	2,322,509	362,122	6,300,533	30
852,104	−	393,651	1,572,005	25,740	6,701,628	31
84,796,363	60,773,067	124,388,063	696,191,300	37,791,794	2,051,427,486	32
82,541,637	47,636,068	121,924,971	689,924,886	36,351,494	2,025,055,901	33
82,092,778	45,434,190	128,908,764	694,021,718	35,729,769	2,037,472,855	34

いる。

9　厚生年金保険経理貸借対照表

項目		組合名		地方公務員共済組合連合会	地方職員共済組合	(再掲)団体共済部
借方	流動資産	現金	1	−	−	−
		当座預金	2	−	−	−
		普通預金	3	31,951,980	3,742,730	1,285,818
		通知預金	4	−	−	−
		定期預金	5	−	101,300,000	−
		保管有価証券	6	−	−	−
		証券投資信託	7	−	−	−
		立替金	8	−	−	−
		仮払金	9	−	−	−
		前渡金	10	−	−	−
		未収収益	11	336,280,993	1,621,789	1,621,784
		短期貸付金	12	−	−	−
		未収金	13	−	419,991	5,831
		未達回送金	14	−	−	−
	固定資産	信託	15	9,900,377,652	3,100,000	3,100,000
		投資有価証券	16	−	−	−
		生命保険	17	−	−	−
		投資不動産	18	−	−	−
		長期貸付金	19	−	−	−
		預託金	20	−	−	−
		連合会預託金	21	−	75,505,504	75,505,504
		構成組合預託金	22	−	−	−
	合計		23	10,268,610,625	185,690,015	81,518,938
平成30年度合計			24	10,008,916,852	184,020,718	81,229,722
平成29年度合計			25	9,739,410,452	195,558,614	81,358,879
貸方	流動負債	未払消費税	1	−	−	−
		未払金	2	−	522,778	14,200
		未払費用	3	−	0	−
		前受金	4	−	−	−
		預り金	5	−	28,845	18,037
		受入保証金	6	−	−	−
		厚生年金拠出金負担金充当金	7	−	−	−
		基礎年金拠出金負担金充当金	8	−	−	−
		前受収益	9	−	−	−
		仮受金	10	−	−	−
		預り有価証券	11	−	−	−
	剰余金(欠損金)	資本剰余金	12	−	−	−
		厚生年金保険給付調整積立金	13	10,268,610,625	−	−
		厚生年金保険給付組合積立金	14	−	185,138,392	81,486,701
		利益剰余金又は欠損金(△)	15	−	−	−
	合計		16	10,268,610,625	185,690,015	81,518,938
平成30年度合計			17	10,008,916,852	184,020,718	81,229,722
平成29年度合計			18	9,739,410,452	195,558,614	81,358,879

(注) 1 地方職員共済組合団体共済部は、地方職員共済組合の内数であり、再掲である。
2 金額については表示単位未満を四捨五入しているため、内訳と合計が一致しない場合がある。

（単位　千円）

公立学校共済組合	警察共済組合	東京都職員共済組合	全国市町村職員共済組合連合会	合計	
－	－	－	－	－	1
－	－	－	－	－	2
58, 356, 432	44, 874, 767	45, 693, 102	309, 245, 253	493, 864, 265	3
－	－	－	－	－	4
250, 000, 000	70, 000, 000	－	39, 650, 000	460, 950, 000	5
－	－	－	－	－	6
－	－	－	－	－	7
－	－	－	－	－	8
－	－	－	－	－	9
－	－	－	－	－	10
49, 732, 297	39, 409, 048	7, 869, 337	144, 225, 121	579, 138, 586	11
－	－	－	－	－	12
2, 578, 417	300, 952	484, 125	92, 511, 191	96, 294, 676	13
－	－	－	－	－	14
1, 735, 027, 714	1, 170, 271, 992	176, 632, 467	4, 430, 526, 806	17, 415, 936, 631	15
－	－	－	－	－	16
－	－	－	－	－	17
－	－	－	－	－	18
－	－	－	－	－	19
－	－	－	－	－	20
－	－	－	－	75, 505, 504	21
－	－	－	－	－	22
2, 095, 694, 860	1, 324, 856, 759	230, 679, 031	5, 016, 158, 371	19, 121, 689, 662	23
2, 131, 191, 335	1, 293, 163, 232	251, 195, 762	5, 068, 540, 918	18, 937, 028, 818	24
2, 154, 133, 311	1, 288, 439, 344	274, 428, 489	5, 065, 495, 847	18, 717, 466, 056	25
－	－	－	－	－	1
1, 965, 777	454, 731	207, 231	1, 476, 824	4, 627, 341	2
－	－	1, 116, 097	－	1, 116, 098	3
－	－	－	－	－	4
22, 680	468, 642	－	2, 552	522, 719	5
－	－	－	－	－	6
－	－	－	－	－	7
－	－	－	－	－	8
－	－	－	－	－	9
527, 357	－	－	－	527, 357	10
－	－	－	－	－	11
－	－	－	－	－	12
－	－	－	－	10, 268, 610, 625	13
2, 093, 179, 046	1, 323, 933, 387	229, 355, 702	5, 014, 678, 994	8, 846, 285, 521	14
－	－	－	－	－	15
2, 095, 694, 860	1, 324, 856, 759	230, 679, 031	5, 016, 158, 371	19, 121, 689, 662	16
2, 131, 191, 335	1, 293, 163, 232	251, 195, 762	5, 068, 540, 918	18, 937, 028, 818	17
2, 154, 133, 311	1, 288, 439, 344	274, 428, 489	5, 065, 495, 847	18, 717, 466, 056	18

１０　厚生年金保険経理損益計算書

項目		組合名		地方公務員共済組合連合会	地方職員共済組合	（再掲）団体共済部
借方	経常費用	老齢厚生給付	1	－	71,879,663	3,166,839
		退職共済給付	2	－	256,760,942	8,649,965
		障害厚生給付	3	－	706,716	30,827
		障害共済給付	4	－	2,583,491	118,572
		遺族厚生給付	5	－	6,034,857	202,967
		遺族共済給付	6	－	104,936,970	1,872,116
		短期在留脱退一時金	7	－	－	－
		連合会交付金返還金	8	－	－	－
		連合会払込金	9	－	139,986	139,986
		移換金	10	－	－	－
		消費税	11	－	－	－
		厚生年金拠出金	12	3,053,655,810	－	－
		厚生年金交付金支払金	13	3,231,562,425	－	－
		厚生年金拠出金負担金	14	178,037,566	324,305,336	13,579,620
		基礎年金拠出金負担金	15	－	163,941,698	6,949,726
		基礎年金拠出金	16	1,454,062,133	－	－
		基礎年金交付金支払金	17	89,668,670	－	－
		財政調整拠出金	18	－	－	－
		組合払込金返還金	19	－	－	－
		組合交付金	20	22,360,000	－	－
		信託の運用損	21	2,649,219	－	－
		有価証券売却損	22	－	－	－
		有価証券評価損	23	－	－	－
		償還差損	24	－	－	－
		承継差損	25	－	－	－
		信託等売買手数料	26	－	－	－
		未収返還金償却額	27	－	－	－
		雑費	28	－	1,355	127
	繰入金	業務経理へ繰入	29	2,090,720	642,774	226,000
	次年度繰越厚生年金拠出金負担金充当金	次年度繰越厚生年金拠出金負担金充当金	30	－	－	－
	次年度繰越厚生年金保険給付組合積立金	次年度繰越厚生年金保険給付組合積立金	31	－	185,138,392	81,486,701
	次年度繰越基礎年金拠出金負担金充当金	次年度繰越基礎年金拠出金負担金充当金	32	－	－	－
	特別損失	前期損益修正損	33	－	33,353	1,261
		固定資産売却損	34	－	－	－
		固定資産除却損	35	－	－	－
		固定資産評価損	36	－	－	－
	当期利益金	当期利益金	37	259,693,773	－	－
	合計		38	8,293,780,316	1,117,105,534	116,424,708
平成30年度合計			39	8,351,372,562	1,110,325,444	114,751,852
平成29年度合計			40	8,617,086,202	1,117,538,899	111,772,732

（単位　千円）

公立学校共済組合	警察共済組合	東京都職員共済組合	全国市町村職員共済組合連合会	合計	
296, 049, 892	73, 248, 973	32, 946, 495	337, 201, 518	811, 326, 542	1
820, 692, 135	175, 635, 826	114, 847, 004	824, 043, 266	2, 191, 979, 172	2
2, 720, 929	713, 979	235, 602	2, 418, 409	6, 795, 635	3
10, 592, 772	1, 692, 184	875, 338	9, 257, 036	25, 000, 820	4
10, 811, 623	5, 205, 552	2, 611, 353	21, 723, 702	46, 387, 087	5
250, 382, 214	75, 687, 444	36, 028, 441	246, 924, 344	713, 959, 412	6
6, 664	－	－	－	6, 664	7
－	－	－	－	－	8
－	17, 447, 753	－	4, 377, 742	21, 965, 481	9
－	－	－	－	－	10
－	－	－	－	－	11
－	－	－	－	3, 053, 655, 810	12
－	－	－	－	3, 231, 562, 425	13
996, 988, 206	295, 363, 907	129, 979, 898	1, 128, 980, 896	3, 053, 655, 810	14
481, 548, 468	173, 808, 105	69, 594, 827	565, 169, 036	1, 454, 062, 133	15
－	－	－	－	1, 454, 062, 133	16
－	－	－	－	89, 668, 670	17
－	－	－	－	－	18
－	－	－	－	－	19
－	－	－	－	22, 360, 000	20
－	－	1, 116, 097	2, 236, 480	6, 001, 796	21
－	－	－	－	－	22
－	－	－	－	－	23
－	－	－	－	－	24
－	－	－	－	－	25
－	－	－	－	－	26
－	226	－	27, 941	28, 167	27
9, 184	3, 239	1, 366	11, 964	27, 107	28
1, 176, 391	496, 857	278, 090	2, 686, 286	7, 371, 119	29
－	－	－	－	－	30
2, 093, 179, 046	1, 323, 933, 387	229, 355, 702	5, 014, 678, 994	8, 846, 285, 521	31
－	－	－	－	－	32
443, 394	75, 171	22, 623	130, 435	704, 977	33
－	－	－	－	－	34
－	－	－	－	－	35
－	－	－	－	－	36
－	－	－	－	259, 693, 773	37
4, 964, 600, 919	2, 143, 312, 602	617, 892, 834	8, 159, 868, 048	25, 296, 560, 255	38
4, 968, 429, 589	2, 119, 415, 706	657, 988, 431	8, 249, 964, 626	25, 457, 496, 358	39
5, 027, 092, 154	2, 094, 995, 562	688, 712, 657	8, 325, 312, 003	25, 870, 737, 477	40

項目		組合名		地方公務員共済組合連合会	地方職員共済組合	（再掲）団体共済部
貸方	経常収益	負担金	1	－	315,613,917	11,629,115
		組合員保険料	2	－	188,743,686	7,637,176
		退職一時金等返還金	3	－	202,836	23,115
		連合会払込金返還金	4	－	－	－
		移換金	5	－	38	－
		厚生年金交付金（連合会交付金）	6	－	394,992,460	13,876,603
		厚生年金拠出金負担金	7	3,053,655,810	－	－
		厚生年金交付金	8	3,231,562,425	－	－
		基礎年金交付金（連合会交付金）	9	－	10,141,288	437,607
		基礎年金拠出金負担金	10	1,454,062,133	－	－
		基礎年金交付金	11	89,668,670	－	－
		財政調整拠出金受入金	12	106,583,102	－	－
		組合払込金	13	21,965,481	－	－
		組合交付金返還金	14	－	－	－
		雑収入	15	－	1,274	－
		連合会交付金	16	－	22,360,000	－
		補助金	17	－	－	－
		利息及び配当金	18	109	1,622,780	1,621,753
		信託の運用益	19	336,282,586	788	788
		有価証券売却益	20	－	－	－
		有価証券評価益	21	－	－	－
		償還差益	22	－	－	－
		承継差益	23	－	－	－
		賠償金	24	－	－	－
		雑益	25	－	－	－
	前年度繰越厚生年金拠出金負担金充当金	前年度繰越厚生年金拠出金負担金充当金	26	－	－	－
	前年度繰越厚生年金保険給付組合積立金	前年度繰越厚生年金保険給付組合積立金	27	－	183,426,468	81,198,551
	前年度繰越基礎年金拠出金負担金充当金	前年度繰越基礎年金拠出金負担金充当金	28	－	－	－
	特別利益	前期損益修正益	29	－	－	－
		固定資産売却益	30	－	－	－
		固定資産評価益	31	－	－	－
	当期損失金	当期損失金	32	－	－	－
	合計		33	8,293,780,316	1,117,105,534	116,424,708
平成30年度合計			34	8,351,372,562	1,110,325,444	114,751,852
平成29年度合計			35	8,617,086,202	1,117,538,899	111,772,732

（注）1 地方職員共済組合団体共済部は、地方職員共済組合の内数であり、再掲である。
2 金額については表示単位未満を四捨五入しているため、内訳と合計が一致しない場合がある。
3 全国市町村職員共済組合連合会の構成組合負担金払込金と構成組合組合員保険料は負担金と組合員保険料にそれぞれ

（単位　千円）

公立学校共済組合	警察共済組合	東京都職員共済組合	全国市町村職員共済組合連合会	合計	
1,006,082,363	318,731,783	125,706,358	1,034,076,999	2,800,211,421	1
569,624,179	195,566,525	79,224,312	655,001,033	1,688,159,735	2
454,493	207,088	119,496	943,896	1,927,810	3
－	－	－	－	－	4
－	－	－	32	70	5
1,180,403,660	284,665,760	149,859,605	1,221,640,940	3,231,562,425	6
－	－	－	－	3,053,655,810	7
－	－	－	－	3,231,562,425	8
29,441,566	10,840,770	4,329,292	34,835,134	89,588,050	9
－	－	－	－	1,454,062,133	10
－	－	－	－	89,668,670	11
－	－	－	－	106,583,102	12
－	－	－	－	21,965,481	13
－	－	－	－	－	14
－	22,873	－	4,881	29,028	15
－	－	－	－	22,360,000	16
－	－	－	－	－	17
3,256	804	1,480	3,029	1,631,457	18
49,885,989	41,034,690	7,869,337	146,468,931	581,542,322	19
－	－	－	－	－	20
－	－	－	－	－	21
－	－	－	－	－	22
－	－	－	－	－	23
－	－	－	2,121	2,121	24
－	－	－	－	－	25
－	－	－	－	－	26
2,128,589,891	1,292,224,461	250,782,954	5,066,861,603	8,921,885,376	27
－	－	－	－	－	28
115,522	17,847	－	29,449	162,818	29
－	－	－	－	－	30
－	－	－	－	－	31
－	－	－	－	－	32
4,964,600,919	2,143,312,602	617,892,834	8,159,868,048	25,296,560,255	33
4,968,429,589	2,119,415,706	657,988,431	8,249,964,626	25,457,496,358	34
5,027,092,154	2,094,995,562	688,712,657	8,325,312,003	25,870,737,477	35

計上している。

厚年経理

１１　退職等年金経理貸借対照表

項目			組合名	地方公務員共済組合連合会	地方職員共済組合	（再掲）団体共済部
借方	流動資産	現金	1	－	－	－
		当座預金	2	－	－	－
		普通預金	3	96,704	1,834,711	503,831
		通知預金	4	－	－	－
		定期預金	5	－	7,800,000	－
		保管有価証券	6	－	－	－
		立替金	7	－	13	－
		仮払金	8	－	－	－
		前渡金	9	－	－	－
		未収収益	10	191,273	329,882	9,696
		短期貸付金	11	－	－	－
		未収金	12	－	2,238	－
		未達回送金	13	－	－	－
	固定資産	信託	14	61,387,917	92,250,021	2,915,500
		投資有価証券	15	－	3,608,220	－
		生命保険	16	－	－	－
		投資不動産	17	－	4,625,083	－
		長期貸付金	18	－	22,435,849	1,599,521
		預託金	19	－	－	－
		連合会預託金	20	－	－	－
		構成組合預託金	21	－	－	－
	合計		22	61,675,894	132,886,017	5,028,549
平成30年度合計			23	47,697,084	103,093,462	3,831,392
平成29年度合計			24	33,594,853	73,328,004	2,663,981
貸方	流動負債	未払消費税	1	－	－	－
		未払金	2	－	21,471	－
		未払費用	3	－	4,144	－
		前受金	4	－	－	－
		預り金	5	－	446	37
		受入保証金	6	－	－	－
		前受収益	7	－	－	－
		仮受金	8	－	0	0
		預り有価証券	9	－	－	－
	（剰余金（欠損金））	資本剰余金	10	－	－	－
		退職等年金給付調整積立金	11	61,675,894	－	－
		退職等年金給付組合積立金	12	－	132,859,956	5,028,512
	合計		13	61,675,894	132,886,017	5,028,549
平成30年度合計			14	47,697,084	103,093,462	3,831,392
平成29年度合計			15	33,594,853	73,328,004	2,663,981

（注）1 地方職員共済組合団体共済部は、地方職員共済組合の内数であり、再掲である。
　　2 金額については表示単位未満を四捨五入しているため、内訳と合計が一致しない場合がある。

（単位　千円）

公立学校共済組合	警察共済組合	東京都職員共済組合	全国市町村職員共済組合連合会	合計	
−	−	−	−	−	1
−	−	−	−	−	2
5,994,249	7,803,981	1,624,976	713,279	18,067,900	3
−	−	−	−	−	4
−	−	−	−	7,800,000	5
−	−	−	−	−	6
4,235	−	−	−	4,248	7
−	−	−	−	−	8
−	−	−	−	−	9
1,345,214	443,012	178,229	1,210,564	3,698,173	10
−	−	−	−	−	11
76,346	12,030	30,319	6,138,784	6,259,717	12
−	−	−	−	−	13
390,871,938	108,725,961	52,377,063	364,021,437	1,069,634,337	14
−	−	−	−	3,608,220	15
−	−	−	−	−	16
−	19,069,516	−	−	23,694,599	17
2,300,000	−	−	−	24,735,849	18
−	−	−	−	−	19
−	−	−	−	−	20
−	−	−	85,974,081	85,974,081	21
400,591,983	136,054,500	54,210,586	458,058,145	1,243,477,125	22
311,498,403	105,063,851	41,882,137	355,042,490	964,277,427	23
222,495,370	74,594,164	29,818,831	253,374,912	687,206,134	24
−	−	−	−	−	1
6,989	6,836	4	114	35,415	2
−	−	−	−	4,144	3
−	−	−	−	−	4
1,838	3,092	−	676	6,052	5
−	−	−	−	−	6
−	−	−	−	−	7
267,510	−	−	−	267,510	8
−	−	−	−	−	9
−	−	−	−	−	10
−	−	−	−	61,675,894	11
400,315,646	136,044,571	54,210,583	458,057,354	1,181,488,110	12
400,591,983	136,054,500	54,210,586	458,058,145	1,243,477,125	13
311,498,403	105,063,851	41,882,137	355,042,490	964,277,427	14
222,495,370	74,594,164	29,818,831	253,374,912	687,206,134	15

１２　退職等年金経理損益計算書

項目		組合名		地方公務員共済組合連合会	地方職員共済組合	（再掲）団体共済部
借方	経常費用	退職等給付	1	－	119,547	6,096
		公務障害給付	2	－	－	－
		公務遺族給付	3	－	1,506	－
		連合会交付金返還金	4	－	－	－
		連合会払込金	5	－	1,546,973	63,493
		移換金	6	－	－	－
		消費税	7	－	3	－
		財政調整拠出金	8	－	－	－
		組合払込金返還金	9	－	－	－
		組合交付金	10	－	－	－
		信託の運用損	11	－	－	－
		有価証券売却損	12	－	－	－
		有価証券評価損	13	－	－	－
		償還差損	14	－	953	－
		承継差損	15	－	－	－
		信託等売買手数料	16	－	－	－
		未収返還金償却額	17	－	－	－
		雑費	18	－	28	－
	繰入金	業務経理へ繰入	19	398,212	181,775	14,669
	次年度繰越退職等年金給付組合積立金	次年度繰越退職等年金給付組合積立金	20	－	132,859,956	5,028,512
	特別損失	前期損益修正損	21	－	0	－
		固定資産売却損	22	－	－	－
		固定資産除却損	23	－	－	－
		固定資産評価損	24	－	－	－
	当期利益金	当期利益金	25	13,978,809	－	－
	合計		26	14,377,021	134,710,741	5,112,770
平成30年度合計			27	14,474,238	104,775,980	3,909,544
平成29年度合計			28	13,869,376	75,044,251	2,737,711
貸方	経常収益	負担金	1	－	15,489,948	627,996
		掛金	2	－	15,497,614	627,989
		連合会払込金返還金	3	－	－	－
		移換金	4	－	－	－
		財政調整拠出金受入金	5	346,914	－	－
		組合払込金	6	13,838,834	－	－
		組合交付金返還金	7	－	－	－
		雑収入	8	－	3	－
		連合会交付金	9	－	－	－
		補助金	10	－	－	－
		利息及び配当金	11	－	387,533	15,807
		信託の運用益	12	191,273	280,579	9,696
		有価証券売却益	13	－	－	－
		有価証券評価益	14	－	－	－
		償還差益	15	－	120	－
		承継差益	16	－	－	－
		賠償金	17	－	－	－
		雑益	18	－	－	－
	前年度繰越退職等年金給付組合積立金	前年度繰越退職等年金給付組合積立金	19	－	103,054,944	3,831,281
	特別利益	前期損益修正益	20	－	－	－
		固定資産売却益	21	－	－	－
		固定資産評価益	22	－	－	－
	当期損失金	当期損失金	23	－	－	－
	合計		24	14,377,021	134,710,741	5,112,770
平成30年度合計			25	14,474,238	104,775,980	3,909,544
平成29年度合計			26	13,869,376	75,044,251	2,737,711

(注)1 地方職員共済組合団体共済部は、地方職員共済組合の内数であり、再掲である。
2 金額については表示単位未満を四捨五入しているため、内訳と合計が一致しない場合がある。
3 全国市町村職員共済組合連合会の構成組合負担金払込金と構成組合掛金払込金は負担金と掛金にそれぞれ計上してい

（単位　千円）

公立学校共済組合	警察共済組合	東京都職員共済組合	全国市町村職員共済組合連合会	合計	
231, 575	69, 769	26, 973	346, 151	794, 016	1
1, 707	2, 801	−	1, 199	5, 708	2
5, 515	7, 086	586	17, 879	32, 572	3
−	−	−	−	−	4
4, 669, 144	1, 600, 774	634, 443	5, 387, 500	13, 838, 834	5
−	−	−	−	−	6
−	−	−	−	3	7
−	−	−	−	−	8
−	−	−	−	−	9
−	−	−	−	−	10
−	−	−	−	−	11
−	−	−	−	−	12
−	−	−	−	−	13
−	−	−	−	953	14
−	−	−	−	−	15
−	−	−	−	−	16
−	−	−	−	−	17
−	−	−	−	28	18
720, 200	171, 133	180, 000	736, 561	2, 387, 881	19
400, 315, 646	136, 044, 571	54, 210, 583	458, 057, 354	1, 181, 488, 110	20
25, 057	3, 010	702	1, 032	29, 802	21
−	−	−	−	−	22
−	−	−	−	−	23
−	−	−	−	−	24
−	−	−	−	13, 978, 809	25
405, 968, 844	137, 899, 145	55, 053, 288	464, 547, 676	1, 212, 556, 715	26
316, 627, 885	106, 851, 703	42, 744, 135	361, 530, 810	947, 004, 752	27
227, 738, 976	76, 355, 012	30, 622, 187	259, 652, 477	683, 282, 278	28
46, 694, 477	16, 028, 333	6, 497, 016	53, 754, 343	138, 464, 117	1
46, 693, 953	16, 030, 212	6, 495, 929	53, 754, 045	138, 471, 753	2
−	−	−	−	−	3
−	−	−	−	−	4
−	−	−	−	346, 914	5
−	−	−	−	13, 838, 834	6
−	−	−	−	−	7
−	3	−	−	6	8
−	−	−	−	−	9
−	−	−	−	−	10
23, 000	336, 177	−	786, 801	1, 533, 511	11
1, 345, 214	443, 012	178, 229	1, 210, 559	3, 648, 865	12
−	−	−	−	−	13
−	−	−	−	−	14
−	−	−	−	120	15
−	−	−	−	−	16
−	−	−	−	−	17
−	−	−	−	−	18
311, 204, 755	105, 060, 341	41, 882, 114	355, 041, 928	916, 244, 081	19
7, 445	1, 068	−	−	8, 513	20
−	−	−	−	−	21
−	−	−	−	−	22
−	−	−	−	−	23
405, 968, 844	137, 899, 145	55, 053, 288	464, 547, 676	1, 212, 556, 715	24
316, 627, 885	106, 851, 703	42, 744, 135	361, 530, 810	947, 004, 752	25
227, 738, 976	76, 355, 012	30, 622, 187	259, 652, 477	683, 282, 278	26

る。

１３　経過的長期経理貸借対照表

項目		組合名		地方公務員共済組合連合会	地方職員共済組合	（再掲）団体共済部
借方	流動資産	現金	1	－	－	－
		当座預金	2	－	－	－
		普通預金	3	13,074,303	771,769	57,084
		通知預金	4	－	－	－
		定期預金	5	－	－	－
		保管有価証券	6	－	－	－
		立替金	7	－	－	－
		仮払金	8	－	－	－
		前渡金	9	－	－	－
		未収収益	10	344,186,523	1,747,019	1,747,019
		短期貸付金	11	－	－	－
		未収金	12	－	647,892	20,890
		未達回送金	13	－	－	－
	固定資産	信託	14	10,270,085,054	645,222	645,222
		投資有価証券	15	2,271,720	－	－
		生命保険	16	66,527,556	－	－
		投資不動産	17	－	－	－
		長期貸付金	18	－	－	－
		預託金	19	－	－	－
		連合会預託金	20	－	81,473,790	81,473,790
		構成組合預託金	21	－	－	－
	合計		22	10,696,145,157	85,285,691	83,944,004
平成30年度合計			23	10,409,336,036	85,714,682	84,151,854
平成29年度合計			24	10,128,844,468	103,200,440	84,473,877
貸方	流動負債	未払消費税	1	－	－	－
		未払金	2	－	1,405	－
		未払費用	3	－	－	－
		前受金	4	－	－	－
		預り金	5	－	184	0
		受入保証金	6	－	－	－
		前受収益	7	－	－	－
		仮受金	8	－	－	－
		預り有価証券	9	－	－	－
	（剰余金（欠損金））	資本剰余金	10	－	－	－
		経過的長期給付調整積立金	11	10,696,145,157	－	－
		経過的長期給付組合積立金	12	－	85,284,103	83,944,004
	合計		13	10,696,145,157	85,285,691	83,944,004
平成30年度合計			14	10,409,336,036	85,714,682	84,151,854
平成29年度合計			15	10,128,844,468	103,200,440	84,473,877

（注）1 地方職員共済組合団体共済部は、地方職員共済組合の内数であり、再掲である。
　　2 金額については表示単位未満を四捨五入しているため、内訳と合計が一致しない場合がある。

（単位　千円）

公立学校共済組合	警察共済組合	東京都職員共済組合	全国市町村職員共済組合連合会	合計	
–	–	–	–	–	1
–	–	–	–	–	2
35, 120, 394	1, 969, 802	416, 381	45, 804, 976	97, 157, 626	3
–	–	–	–	–	4
–	–	–	–	–	5
–	–	–	–	–	6
–	–	–	–	–	7
–	–	–	–	–	8
–	–	–	–	–	9
45, 769, 459	31, 690, 518	7, 574, 698	142, 382, 061	573, 350, 277	10
–	–	–	–	–	11
2, 333, 724	533, 964	213, 033	2, 646, 587	6, 375, 200	12
–	–	–	–	–	13
1, 575, 229, 634	1, 105, 214, 333	158, 928, 558	4, 543, 420, 528	17, 653, 523, 329	14
–	–	–	–	2, 271, 720	15
292, 707, 359	57, 393, 481	25, 675, 370	–	442, 303, 767	16
1, 529, 182	10, 583, 796	–	–	12, 112, 979	17
–	–	–	–	–	18
–	–	–	–	–	19
–	–	–	–	81, 473, 790	20
–	–	–	141, 370, 844	141, 370, 844	21
1, 952, 689, 752	1, 207, 385, 894	192, 808, 041	4, 875, 624, 997	19, 009, 939, 532	22
2, 080, 452, 703	1, 218, 334, 777	210, 940, 992	4, 936, 497, 954	18, 941, 277, 144	23
2, 200, 138, 410	1, 226, 578, 891	228, 807, 343	4, 956, 838, 755	18, 844, 408, 307	24
16, 732	–	–	–	16, 732	1
410, 570	63	249	0	412, 287	2
–	–	497, 086	–	497, 086	3
–	–	–	–	–	4
788	55, 596	–	776	57, 343	5
–	–	–	–	–	6
–	–	–	–	–	7
52, 299	–	230	–	52, 528	8
–	–	–	–	–	9
–	–	–	–	–	10
–	–	–	–	10, 696, 145, 157	11
1, 952, 209, 363	1, 207, 330, 235	192, 310, 476	4, 875, 624, 222	8, 312, 758, 399	12
1, 952, 689, 752	1, 207, 385, 894	192, 808, 041	4, 875, 624, 997	19, 009, 939, 532	13
2, 080, 452, 703	1, 218, 334, 777	210, 940, 992	4, 936, 497, 954	18, 941, 277, 144	14
2, 200, 138, 410	1, 226, 578, 891	228, 807, 343	4, 956, 838, 755	18, 844, 408, 307	15

１４　経過的長期経理損益計算書

項目		組合名		地方公務員共済組合連合会	地方職員共済組合	（再掲）団体共済部
借方	経常費用	退職共済給付	1	－	51,916,247	1,885,411
		障害共済給付	2	－	687,871	25,463
		遺族共済給付	3	－	9,172,194	179,275
		恩給組合条例給付	4	－	－	－
		旧市町村共済法給付	5	－	－	－
		連合会交付金返還金	6	－	－	－
		連合会払込金	7	－	－	－
		移換金	8	－	－	－
		消費税	9	－	－	－
		拠出金	10	－	－	－
		組合払込金返還金	11	－	－	－
		組合交付金	12	55,254,000	－	－
		信託の運用損	13	2,611,666	－	－
		有価証券売却損	14	－	－	－
		有価証券評価損	15	－	－	－
		償還差損	16	－	－	－
		承継差損	17	－	－	－
		信託等売買手数料	18	－	－	－
		未収返還金償却額	19	－	－	－
		雑費	20	－	57	0
	繰入金	業務経理へ繰入	21	209,646	64,528	22,605
	次年度繰越経過的長期給付組合積立金	次年度繰越経過的長期給付組合積立金	22	－	85,284,103	83,944,004
	特別損失	前期損益修正損	23	－	348	－
		固定資産売却損	24	－	－	－
		固定資産除却損	25	－	－	－
		固定資産評価損	26	－	－	－
	当期利益金	当期利益金	27	286,809,121	－	－
	合計		28	344,884,433	147,125,348	86,056,759
平成30年度合計			29	318,075,133	147,005,459	86,211,280
平成29年度合計			30	431,431,790	190,541,352	87,184,544
貸方	経常収益	負担金	1	－	4,204,440	54,008
		退職一時金等返還金	2	－	27,966	2,499
		連合会払込金返還金	3	－	－	－
		移換金	4	－	－	－
		基礎年金交付金（連合会交付金）	5	－	9,066	380
		拠出金受入金	6	－	－	－
		組合払込金	7	－	－	－
		組合交付金返還金	8	－	－	－
		雑収入	9	－	4,708	1,520
		連合会交付金	10	－	55,254,000	－
		補助金	11	－	－	－
		利息及び配当金	12	677,351	1,844,977	1,844,977
		信託の運用益	13	344,207,082	264	264
		有価証券売却益	14	－	－	－
		有価証券評価益	15	－	－	－
		償還差益	16	－	－	－
		承継差益	17	－	－	－
		賠償金	18	－	－	－
		雑益	19	－	－	－
	前年度繰越基礎年金拠出金負担金充当金	前年度繰越経過的長期給付組合積立金	20	－	85,713,647	84,151,852
	特別利益	前期損益修正益	21	－	66,281	1,261
		固定資産売却益	22	－	－	－
		固定資産評価益	23	－	－	－
	当期損失金	当期損失金	24	－	－	－
	合計		25	344,884,433	147,125,348	86,056,759
平成30年度合計			26	318,075,133	147,005,459	86,211,280
平成29年度合計			27	431,431,790	190,541,352	87,184,544

（注）1 地方職員共済組合団体共済部は、地方職員共済組合の内数であり、再掲である。
2 金額については表示単位未満を四捨五入しているため、内訳と合計が一致しない場合がある。
3 全国市町村職員共済組合連合会の構成組合負担金払込金は負担金に計上している。

（単位　千円）

公立学校共済組合	警察共済組合	東京都職員共済組合	全国市町村職員共済組合連合会	合計	
173, 520, 501	40, 642, 234	23, 576, 610	185, 785, 464	475, 441, 055	1
2, 578, 191	687, 644	248, 521	2, 522, 718	6, 724, 944	2
20, 819, 552	7, 404, 216	3, 220, 340	23, 593, 271	64, 209, 574	3
−	−	−	204, 459	204, 459	4
−	−	−	78, 994	78, 994	5
−	−	−	−	−	6
−	−	−	−	−	7
−	−	−	−	−	8
−	−	−	−	−	9
−	−	−	−	−	10
−	−	−	−	−	11
−	−	−	−	55, 254, 000	12
−	−	497, 086	2, 486, 345	5, 595, 097	13
−	−	−	−	−	14
−	−	−	−	−	15
−	−	−	−	−	16
−	−	−	−	−	17
−	−	−	−	−	18
42, 135	49	−	4, 948	47, 132	19
1	557	−	33	649	20
118, 416	50, 227	27, 809	268, 385	739, 011	21
1, 952, 209, 363	1, 207, 330, 235	192, 310, 476	4, 875, 624, 222	8, 312, 758, 399	22
2, 107	58	2	3, 387	5, 902	23
−	−	−	−	−	24
−	−	−	−	−	25
−	−	−	−	−	26
−	−	−	−	286, 809, 121	27
2, 149, 290, 265	1, 256, 115, 221	219, 880, 844	5, 090, 572, 225	9, 207, 868, 336	28
2, 274, 030, 929	1, 266, 219, 406	237, 749, 638	5, 148, 637, 013	9, 391, 717, 579	29
2, 521, 662, 573	1, 295, 266, 242	264, 789, 681	5, 256, 682, 528	9, 960, 374, 165	30
19, 470, 521	4, 096, 091	1, 142, 322	8, 221, 363	37, 134, 736	1
49, 369	23, 121	8, 774	108, 038	217, 268	2
−	−	−	−	−	3
−	−	−	−	−	4
26, 833	9, 559	3, 834	31, 327	80, 620	5
−	−	−	−	−	6
−	−	−	−	−	7
−	−	−	−	−	8
9, 246	6, 555	1, 366	16, 288	38, 164	9
−	−	−	−	55, 254, 000	10
−	−	−	−	−	11
2, 183, 778	612, 178	195, 310	680, 313	6, 193, 906	12
47, 459, 308	33, 051, 465	7, 574, 698	144, 877, 259	577, 170, 076	13
−	−	−	−	−	14
−	−	−	−	−	15
−	−	−	−	−	16
−	−	−	−	−	17
−	−	−	−	−	18
−	181	−	−	181	19
2, 079, 979, 775	1, 218, 279, 117	210, 940, 842	4, 936, 496, 646	8, 531, 410, 028	20
111, 435	36, 954	13, 699	140, 990	369, 357	21
−	−	−	−	−	22
−	−	−	−	−	23
−	−	−	−	−	24
2, 149, 290, 265	1, 256, 115, 221	219, 880, 844	5, 090, 572, 225	9, 207, 868, 336	25
2, 274, 030, 929	1, 266, 219, 406	237, 749, 638	5, 148, 637, 013	9, 391, 717, 579	26
2, 521, 662, 573	1, 295, 266, 242	264, 789, 681	5, 256, 682, 528	9, 960, 374, 165	27

１５　業務経理貸借対照表

項目			組合名	地方公務員共済組合連合会	地方職員共済組合	(再掲)団体共済部	公立学校共済組合
借方	流動資産	現金	1	－	－	－	－
		小口現金	2	－	－	－	－
		当座預金	3	－	－	－	－
		普通預金	4	6,077,989	7,800,892	8,515	10,606,160
		通知預金	5	－	－	－	－
		定期預金	6	－	132,004	－	3,000,000
		金銭信託	7	－	299,986	299,986	－
		有価証券	8	－	100,000	－	－
		貸付信託	9	－	－	－	－
		証券投資信託	10	－	－	－	－
		保管有価証券	11	－	－	－	－
		貯蔵品	12	－	－	－	－
		立替金	13	185	23,006	－	5,711
		仮払金	14	－	9	9	100
		前渡金	15	－	－	－	－
		前払費用	16	49,167	7,335	－	17,210
		未収収益	17	－	122	0	18
		短期貸付金	18	－	－	－	－
		未収金	19	184	63,544	42	10,136
		未達回送金	20	－	－	－	－
	固定資産	建物	21	－	1,109,232	－	1,856,096
		借入不動産附帯施設	22	－	956	956	－
		構築物	23	－	2,308	－	14,309
		機械及び装置	24	－	－	－	684
		車両及び運搬具	25	－	－	－	989
		器具及び備品	26	95,201	51,868	3,169	57,200
		土地	27	－	10,932,892	－	724,439
		建設仮勘定	28	－	－	－	－
		借地権	29	－	－	－	－
		電話加入権	30	1,253	22	－	123
		敷金及び保証金	31	244,193	－	－	3,824
		加入金	32	－	－	－	10
	繰延資産	開発費	33	－	466,912	－	388,251
	合計		34	6,468,172	20,991,087	312,677	16,685,259
平成30年度合計			35	5,431,189	21,222,131	325,451	14,638,130
平成29年度合計			36	3,501,545	21,042,386	327,783	13,031,241
貸方	流動負債	短期借入金	1	－	－	－	－
		未払消費税	2	－	274	－	－
		未払金	3	66,205	193,443	－	1,255,945
		未払費用	4	3,513,107	415,042	657	59,243
		預り金	5	5,629	87,092	843	48,864
		受入保証金	6	－	10,454	－	1,438
		前受収益	7	－	－	－	－
		仮受金	8	－	－	－	1,488
		預り有価証券	9	－	－	－	－
	固定負債	長期借入金	10	－	－	－	－
		土地移換償還金	11	－	－	－	－
		退職給与引当金	12	236,453	1,160,973	71,025	2,581,593
		災害補てん引当金	13	－	－	－	－
		特別修繕引当金	14	－	－	－	－
	剰余金（欠損金）	資本剰余金	15	－	12,136,139	－	4,374,521
		利益剰余金又は欠損金（△）：建設積立金	16	－	1,469,000	－	－
		利益剰余金又は欠損金（△）：改良積立金	17	－	246,670	－	－
		利益剰余金又は欠損金（△）：積立金又は繰越欠損金（△）	18	2,646,778	5,271,999	240,153	8,362,167
	合計		19	6,468,172	20,991,087	312,677	16,685,259
平成30年度合計			20	5,431,189	21,222,131	325,451	14,638,130
平成29年度合計			21	3,501,545	21,042,386	327,783	13,031,241

(注) 1 地方職員共済組合団体共済部は、地方職員共済組合の内数であり、再掲である。
2 金額については表示単位未満を四捨五入しているため、内訳と合計が一致しない場合がある。

（単位　千円）

警察共済組合	東京都職員共済組合	全国市町村職員共済組合連合会	指定都市職員共済組合	市町村職員共済組合	都市職員共済組合	合計	
－	－	－	－	－	－	－	1
43	－	－	－	533	－	577	2
－	－	－	－	－	－	－	3
3,018,974	1,468,340	1,148,603	1,448,419	6,858,539	392,592	38,820,509	4
－	－	－	－	21,243	－	21,243	5
－	－	3,870,000	100,000	15,908,419	650,000	23,660,423	6
－	－	－	100,000	1,872,305	－	2,272,291	7
－	－	－	100,000	5,096,968	696,637	5,993,605	8
－	－	－	－	－	－	－	9
－	－	－	－	－	－	－	10
－	－	－	－	－	－	－	11
－	－	－	236	19,149	792	20,177	12
4,307	55	2,504	343	2,279	30	38,419	13
－	2,585	－	－	4,320	236	7,250	14
－	－	－	－	107	－	107	15
5,008	－	18,549	－	10,842	2,397	110,508	16
1,253	－	275	80	11,005	3,634	16,386	17
2,847,500	－	－	－	－	－	2,847,500	18
4,576	－	343,711	12,399	11,804	10,586	456,940	19
－	－	－	－	12	－	12	20
1,324,379	－	526,407	－	927,152	－	5,743,265	21
－	－	－	－	26,798	－	27,754	22
25,172	－	－	－	10,216	－	52,005	23
13,857	－	－	－	101	－	14,642	24
414	－	－	－	373	－	1,776	25
18,396	258	9,633	3,492	289,175	1,797	527,020	26
2,847,904	－	2,595,000	－	－	－	17,100,235	27
－	－	－	－	－	－	－	28
－	－	－	－	－	－	－	29
2,531	－	－	161	1,164	－	5,254	30
146	－	748	－	46,394	－	295,304	31
92	－	－	－	－	－	102	32
811,845	－	－	49,187	321,415	－	2,037,611	33
10,926,398	1,471,238	8,515,430	1,814,316	31,440,313	1,758,701	100,070,914	34
10,763,139	1,385,385	8,026,337	1,667,379	30,611,662	1,653,076	95,398,428	35
9,724,883	1,341,929	6,863,864	1,591,630	29,314,874	1,592,968	88,005,320	36
－	－	－	－	－	－	－	1
1,498	270	－	－	147	9	2,197	2
59,671	531,669	674,512	111,945	396,356	15,564	3,305,310	3
627,235	5,342	3,318	13,378	52,382	9,117	4,698,166	4
13,335	4,071	5,159	17,952	60,243	1,650	243,994	5
418	－	－	－	1,231	－	13,541	6
5,675	－	－	－	－	－	5,675	7
－	2,585	－	－	112	－	4,185	8
－	－	－	－	－	－	－	9
－	－	－	－	－	－	－	10
－	－	－	－	－	－	－	11
1,019,811	92,944	512,187	131,507	7,637,113	361,281	13,733,864	12
－	－	－	－	－	－	－	13
156,112	－	71,350	－	10,000	13,142	250,604	14
4,774,036	－	3,990,000	1,107	93,893	－	25,369,696	15
－	－	－	－	－	－	1,469,000	16
－	－	－	－	98,238	－	344,908	17
4,268,607	834,357	3,258,903	1,538,427	23,090,597	1,357,938	50,629,774	18
10,926,398	1,471,238	8,515,430	1,814,316	31,440,313	1,758,701	100,070,914	19
10,763,139	1,385,385	8,026,337	1,667,379	30,611,662	1,653,076	95,398,428	20
9,724,883	1,341,929	6,863,864	1,591,630	29,314,874	1,592,968	88,005,320	21

１６　業務経理損益計算書

項目		組合名		地方公務員共済組合連合会	地方職員共済組合	(再掲)団体共済部	公立学校共済組合
借方	経常費用	役員報酬	1	74,277	69,832	15,497	87,593
		職員給与	2	705,515	1,535,415	112,315	3,208,750
		社会保険負担金	3	－	－	－	543,502
		厚生費	4	1,907	3,842	84	9,707
		旅費	5	7,289	28,696	831	36,950
		事務費	6	16,176	307,027	17,598	1,216,398
		賃金	7	－	92,884	7,715	－
		委託費	8	4,536,371	1,231,872	243,223	3,150,726
		委託管理費	9	6,407	34,369	－	－
		光熱水料	10	5,447	18,000	823	18,904
		燃料費	11	－	－	－	134
		被服費	12	－	－	－	－
		修繕費	13	370	10,785	114	42,709
		洗濯費	14	－	35	－	111
		賃借料	15	206,120	60,955	9,957	162,995
		管理費	16	－	－	－	－
		保険料	17	－	609	－	1,365
		消耗器具費	18	－	－	－	－
		調査研究費	19	159,945	20,001	62	5,616
		普及費	20	43,077	31,760	3,959	132,573
		広告費	21	1,765	1,009	－	－
		諸謝金	22	2,224	272	－	4,547
		食糧費	23	749	37	－	11
		負担金	24	139,658	323,152	23,258	－
		消費税	25	－	139,311	－	452,192
		交際費	26	－	15	－	－
		選挙費	27	－	－	－	－
		分担金	28	－	－	－	－
		公租公課等	29	－	－	－	31,352
		連合会分担金	30	－	379,735	16,224	1,139,198
		事務費負担金払込金	31	－	－	－	－
		構成組合交付金	32	－	－	－	－
		信託等売買手数料	33	－	－	－	－
		雑費	34	807	5,086	221	18,036
		減価償却費	35	7,188	58,210	562	98,585
		災害補てん引当金繰入	36	－	－	－	－
		特別修繕引当金繰入	37	－	－	－	－
		支払利息	38	－	－	－	－
		開発費償却	39	－	230,020	－	183,005
		有価証券売却損	40	－	－	－	－
		有価証券評価損	41	－	－	－	－
		償還差損	42	－	－	－	－
		承継差損	43	－	－	－	－
		雑損	44	－	－	－	－
	特別損失	前期損益修正損	45	－	－	－	3,095
		固定資産売却損	46	－	－	－	－
		固定資産除却損	47	0	742	－	15,497
		固定資産評価損	48	－	－	－	－
	当期利益金	当期利益金	49	234,234	61,910	442	1,694,804
	合計		50	6,149,524	4,645,582	452,885	12,258,355
平成30年度合計			51	6,490,726	5,110,482	315,134	11,450,155
平成29年度合計			52	4,275,351	4,773,165	460,068	10,238,943

（単位　千円）

警察共済組合	東京都職員共済組合	全国市町村職員共済組合連合会	指定都市職員共済組合	市町村職員共済組合	都市職員共済組合	合計	
74, 874	3, 998	35, 546	699	9, 567	512	356, 897	1
1, 323, 352	75, 422	746, 116	216, 903	6, 544, 717	346, 766	14, 702, 957	2
–	–	–	–	–	–	543, 502	3
2, 689	177	1, 579	447	9, 666	675	30, 689	4
18, 207	910	11, 407	11, 057	104, 826	7, 197	226, 538	5
278, 458	155, 869	320, 723	151, 622	860, 618	51, 441	3, 358, 333	6
20, 038	21, 792	35, 066	39, 399	57, 309	13, 410	279, 898	7
851, 180	1, 111, 855	1, 326, 764	277, 253	672, 198	33, 168	13, 191, 387	8
233, 472	–	–	–	155, 848	10, 648	440, 745	9
26, 023	–	23, 095	646	41, 782	636	134, 533	10
135	–	–	–	703	7	979	11
162	–	–	–	294	–	457	12
155, 925	175	775	92	8, 159	79	219, 068	13
–	–	–	–	–	–	145	14
217, 313	146, 949	318, 591	62, 105	815, 228	16, 630	2, 006, 887	15
2	–	–	–	–	–	2	16
839	–	–	–	2, 911	37	5, 760	17
3, 814	–	–	–	–	–	3, 814	18
1, 942	14, 338	21, 375	81	2, 820	92	226, 210	19
45, 952	27, 050	66, 648	44, 524	323, 646	8, 192	723, 422	20
637	–	177	–	170	–	3, 758	21
–	8, 471	2, 535	264	8, 679	727	27, 720	22
15	–	16	0	756	0	1, 585	23
310, 752	48, 942	1, 561, 064	50, 640	1, 137, 820	58, 778	3, 630, 807	24
4, 414	–	163, 603	–	204, 443	9, 094	973, 057	25
29	–	84	–	287	3	418	26
–	–	38	–	283	–	321	27
10, 740	–	–	–	–	–	10, 740	28
–	–	–	–	–	–	31, 352	29
358, 651	151, 121	–	161, 650	942, 228	51, 943	3, 184, 527	30
–	–	–	565, 110	5, 012, 464	266, 344	5, 843, 918	31
–	–	5, 468, 721	–	–	–	5, 468, 721	32
–	–	–	–	–	–	–	33
5, 468	125	278	187	11, 714	631	42, 330	34
73, 311	22	20, 656	2, 450	85, 673	588	346, 683	35
–	–	–	–	–	–	–	36
–	–	3, 687	–	2, 000	–	5, 687	37
–	–	–	–	–	–	–	38
446, 174	–	–	22, 139	43, 525	–	924, 863	39
–	–	–	–	–	–	–	40
–	–	–	–	–	–	–	41
–	–	–	–	–	–	–	42
–	–	–	–	–	–	–	43
–	270	1	–	–	–	271	44
3, 912	–	–	147	656	0	7, 810	45
–	–	–	–	–	–	–	46
61	–	26	0	4, 271	–	20, 597	47
–	–	–	–	–	–	–	48
314, 373	27, 792	651, 296	220, 625	1, 108, 423	63, 710	4, 377, 166	49
4, 782, 915	1, 795, 279	10, 779, 869	1, 828, 041	18, 173, 683	941, 308	61, 354, 556	50
5, 106, 559	1, 844, 809	12, 413, 321	1, 865, 722	18, 793, 035	959, 979	64, 034, 787	51
4, 202, 655	1, 839, 845	11, 814, 535	1, 722, 015	18, 060, 352	976, 690	57, 903, 551	52

項目		組合名		地方公務員共済組合連合会	地方職員共済組合	(再掲)団体共済部	公立学校共済組合
貸方	経常収益	組合分担金	1	3,439,678	−	−	−
		負担金	2	−	3,196,944	189,000	8,774,919
		構成組合事務費負担金払込金	3	−	−	−	−
		払込金	4	−	−	−	−
		雑収入	5	2	87,759	576	32,598
		補助金	6	−	−	−	16,960
		寄附金	7	−	−	−	−
		連合会交付金	8	−	−	−	−
		災害補てん引当金戻入	9	−	−	−	−
		特別修繕引当金戻入	10	−	−	−	−
		利息及び配当金	11	−	521	34	54
		賃貸料	12	−	−	−	−
		有価証券売却益	13	−	−	−	−
		有価証券評価益	14	−	−	−	−
		償還差益	15	−	−	−	−
		承継差益	16	−	−	−	−
		雑益	17	−	−	−	−
	繰入金	短期経理より繰入	18	−	471,242	−	1,383,134
		長期経理より繰入	19	−	−	−	−
		厚生年金保険経理より繰入	20	2,090,720	642,774	226,000	1,176,391
		退職等年金経理より繰入	21	398,212	181,775	14,669	720,200
		経過的長期経理より繰入	22	209,646	64,528	22,605	118,416
	特別利益	前期損益修正益	23	11,267	38	−	35,684
		固定資産売却益	24	−	−	−	−
		固定資産評価益	25	−	−	−	−
	当期損失金	当期損失金	26	−	−	−	−
	合計		27	6,149,524	4,645,582	452,885	12,258,355
平成30年度合計			28	6,490,726	5,110,482	315,134	11,450,155
平成29年度合計			29	4,275,351	4,773,165	460,068	10,238,943

(注) 1 地方公務員共済組合連合会の厚生年金保険給付調整経理、退職等年金給付調整経理及び経過的長期給付調整経理より繰入は
2 地方職員共済組合団体共済部は、地方職員共済組合の内数であり、再掲である。
3 金額については表示単位未満を四捨五入しているため、内訳と合計が一致しない場合がある。

（単位　千円）

警察共済組合	東京都職員共済組合	全国市町村職員共済組合連合会	指定都市職員共済組合	市町村職員共済組合	都市職員共済組合	合計	
－	－	1,155,821	－	－	－	4,595,499	1
3,260,802	1,077,088	39,851	1,259,912	11,289,135	569,385	29,468,036	2
－	－	5,843,918	－	－	－	5,843,918	3
－	－	－	－	－	－	－	4
2,006	26,191	3,029	2,983	15,481	81	170,130	5
32,016	－	－	－	17	30,192	79,186	6
17,103	－	－	－	－	－	17,103	7
－	－	－	305,207	4,910,776	252,737	5,468,721	8
－	－	－	－	－	－	－	9
127,393	－	－	－	－	－	127,393	10
3,589	－	540	108	52,158	31,754	88,724	11
67,726	－	－	－	－	－	67,726	12
－	－	－	－	725	－	725	13
－	－	－	－	－	－	－	14
－	－	－	－	208	－	208	15
－	－	－	－	－	－	－	16
－	362	－	－	7,549	411	8,322	17
532,347	201,223	－	234,744	1,841,047	56,725	4,720,461	18
－	－	－	－	－	－	－	19
496,857	278,090	2,686,286	－	－	－	7,371,119	20
171,133	180,000	736,561	－	－	－	2,387,881	21
50,227	27,809	268,385	－	－	－	739,011	22
21,715	4,516	45,478	1,212	1	22	119,934	23
0	－	－	－	－	－	0	24
－	－	－	－	－	－	－	25
－	－	－	23,874	56,587	－	80,461	26
4,782,915	1,795,279	10,779,869	1,828,041	18,173,683	941,308	61,354,556	27
5,106,559	1,844,809	12,413,321	1,865,722	18,793,035	959,979	64,034,787	28
4,202,655	1,839,845	11,814,535	1,722,015	18,060,352	976,690	57,903,551	29

厚生年金保険経理、退職等年金経理及び経過的長期経理より繰入に計上している。

１７　保健経理貸借対照表

項目			組合名	地方職員共済組合	(再掲)団体共済部	公立学校共済組合	警察共済組合
借方	流動資産	現金	1	-	-	-	-
		小口現金	2	-	-	-	-
		当座預金	3	-	-	-	-
		普通預金	4	10,673,458	28,510	18,120,396	4,512,689
		通知預金	5	-	-	-	-
		定期預金	6	1,868,684	-	40,000,000	-
		金銭信託	7	301,318	166,449	-	-
		有価証券	8	4,413,467	-	-	-
		貸付信託	9	-	-	-	-
		証券投資信託	10	-	-	-	-
		差入有価証券	11	-	-	-	-
		保管有価証券	12	-	-	-	-
		商品	13	-	-	-	22
		貯蔵品	14	-	-	-	172
		立替金	15	1,158	-	5,426	23,696
		仮払金	16	-	-	-	-
		前渡金	17	-	-	-	-
		前払費用	18	623	-	771	291
		未収収益	19	16,430	1	33	3,133
		短期貸付金	20	-	-	-	12,253,120
		未収金	21	655,510	-	1,035,468	46,526
		未達回送金	22	-	-	-	-
		貸倒引当金	23	△ 15	-	-	-
	固定資産	建物	24	25,495	-	278,187	9,113
		借入不動産附帯施設	25	-	-	-	-
		構築物	26	4,223	-	-	3,583
		機械及び装置	27	170	-	-	58
		医療器具機械	28	-	-	-	-
		車両及び運搬具	29	297	-	470	0
		器具及び備品	30	6,461	11	8,260	22,002
		立木竹	31	-	-	-	-
		土地	32	18,724	-	2,811,011	3,605
		建設仮勘定	33	-	-	-	-
		借地権	34	-	-	-	-
		引湯権	35	-	-	-	-
		電話加入権	36	-	-	325	34
		敷金及び保証金	37	50	-	840	-
		加入金	38	19,500	-	1,500	1,030
		預託金	39	-	-	-	-
		長期貸付金	40	-	-	91,571,042	-
		投資有価証券	41	-	-	-	-
	繰延資産	創業費	42	-	-	-	-
		開発費	43	40,595	-	279,114	49,346
	合計		44	18,046,147	194,970	154,112,843	16,928,420
平成30年度合計			45	17,718,440	185,853	154,960,830	16,672,357
平成29年度合計			46	17,728,606	163,672	154,530,199	15,878,928
貸方	流動負債	短期借入金	1	-	-	-	-
		未払消費税	2	2,248	-	7,817	8,190
		未払金	3	436,118	-	975,904	130,740
		未払費用	4	18,207	282	32,457	395,664
		前受金	5	-	-	-	-
		預り金	6	97,853	244	843,687	60,936
		受入保証金	7	-	-	960	1,700
		前受収益	8	320,692	-	-	3
		仮受金	9	-	-	-	-
		預り有価証券	10	-	-	-	-
	固定負債	長期借入金	11	-	-	-	-
		退職給与引当金	12	364,498	38,789	1,471,618	80,518
		災害補てん引当金	13	-	-	-	-
		特別修繕引当金	14	-	-	-	-
	(剰余金又は欠損金)	資本剰余金	15	417,158	-	103,801,211	484,598
		利益剰余金又は欠損金(△) 建設積立金	16	-	-	-	-
		利益剰余金又は欠損金(△) 改良積立金	17	-	-	-	-
		利益剰余金又は欠損金(△) 欠損金補てん積立金	18	20,806	-	155,030	1,971
		利益剰余金又は欠損金(△) 積立金又は繰越欠損金(△)	19	16,368,568	155,654	46,824,159	15,764,100
	合計		21	18,046,147	194,970	154,112,843	16,928,420
平成30年度合計			22	17,718,440	185,853	154,960,830	16,672,357
平成29年度合計			23	17,728,606	163,672	154,530,199	15,878,928

(注) 1 地方職員共済組合団体共済部は、地方職員共済組合の内数であり、再掲である。
2 金額については表示単位未満を四捨五入しているため、内訳と合計が一致しない場合がある。

（単位　千円）

東京都職員共済組合	全国市町村職員共済組合連合会	指定都市職員共済組合	市町村職員共済組合	都市職員共済組合	合計	
－	－	－	1,773	－	1,773	1
68	－	－	264	－	332	2
－	－	－	－	－	－	3
10,842,538	179,917	2,839,954	9,748,383	915,264	57,832,599	4
－	－	－	50,000	－	50,000	5
－	1,200,000	100,618	26,634,549	800,000	70,603,850	6
－	－	2,560,587	2,588,082	－	5,449,987	7
1,200,000	－	－	12,871,016	659,960	19,144,443	8
－	－	－	－	－	－	9
－	－	－	－	－	－	10
－	－	－	－	－	－	11
－	－	－	－	－	－	12
－	－	－	－	－	22	13
110	－	－	10,356	－	10,638	14
19	10,059	63	49,557	－	89,977	15
－	－	－	9,474	13	9,486	16
－	－	－	－	－	－	17
484	－	30	16,002	175	18,376	18
550	9	47	37,173	2,794	60,169	19
－	－	－	－	－	12,253,120	20
60,306	73	295,388	92,714	203	2,186,187	21
－	－	－	23	－	23	22
△ 626	－	－	－	－	△ 641	23
14,587	－	219,397	2,148,079	－	2,694,858	24
－	－	－	－	－	－	25
87,238	－	183	88,177	－	183,405	26
34	－	1,373	16,483	－	18,118	27
79,757	－	－	－	－	79,757	28
5,890	－	－	7,531	－	14,189	29
11,080	－	46,797	78,377	2,378	175,355	30
544	－	－	－	－	544	31
187,619	－	102,800	1,420,896	79,200	4,623,855	32
－	－	－	－	－	－	33
－	－	－	－	－	－	34
－	－	－	－	－	－	35
－	－	148	86	－	593	36
13,061	－	5,768	6,000	－	25,718	37
－	－	450,000	－	－	472,031	38
－	－	－	－	－	－	39
－	－	－	－	－	91,571,042	40
20,997,586	－	－	－	－	20,997,586	41
－	－	－	－	－	－	42
－	－	4,897	48,261	－	422,213	43
33,500,844	1,390,057	6,628,051	55,923,257	2,459,986	288,989,605	44
32,936,196	1,260,798	6,187,135	55,562,982	2,506,742	287,805,479	45
32,204,776	1,126,312	6,289,395	55,839,144	2,349,580	285,946,940	46
－	－	－	－	－	－	1
187	－	－	5,824	4,550	28,816	2
387,585	1,299	386,929	1,446,391	135,685	3,900,651	3
9,337	34	90,688	430,256	179	976,821	4
－	－	127	－	－	127	5
257	71	1,094	653,000	3,034	1,659,931	6
－	－	－	－	－	2,660	7
－	－	－	1,791	－	322,486	8
26,327	－	－	3,915	－	30,242	9
－	－	－	－	－	－	10
－	－	－	－	－	－	11
27,421	31,202	74,101	1,730,496	87,471	3,867,326	12
－	－	－	－	－	－	13
－	－	128,618	10,261	－	138,879	14
618,612	－	1,087,753	3,310,627	79,200	109,799,159	15
－	－	－	1,568,814	－	1,568,814	16
6,775,478	－	－	2,968,053	－	9,743,531	17
19,990	－	45,877	579,141	－	822,815	18
25,635,649	1,357,452	4,812,864	43,214,688	2,149,866	156,127,346	19
33,500,844	1,390,057	6,628,051	55,923,257	2,459,986	288,989,605	21
32,936,196	1,260,798	6,187,135	55,562,982	2,506,742	287,805,479	22
32,204,776	1,126,312	6,289,395	55,839,144	2,349,580	285,946,940	23

１８　保健経理損益計算書

項目		組合名		地方職員共済組合	(再掲)団体共済部	公立学校共済組合	警察共済組合
借方	経常費用	役員報酬	1	-	-	-	-
		職員給与	2	491,301	38,694	2,268,108	57,353
		社会保険負担金	3	-	-	374,848	-
		厚生事業費	4	-	-	5,715,590	4,857,206
		厚生費	5	4,499,169	126,821	6,424	90
		特定健康診査等費	6	519,472	-	10,627,136	-
		旅費	7	4,421	150	23,530	2,632
		事務費	8	18,225	3,579	127,295	3,315
		商品仕入	9	-	-	-	24
		消耗器具費	10	-	-	-	154
		事業用消耗品費	11	254	-	-	317
		薬品費	12	-	-	-	-
		医療材料費	13	-	-	-	-
		飲食材料費	14	-	-	-	-
		加工賃	15	-	-	-	-
		賃金	16	68,659	5,887	-	4,728
		委託費	17	84,647	3,293	276,136	636,015
		委託管理費	18	8,338	-	-	297
		委託検査料	19	-	-	-	-
		光熱水料	20	2,914	480	4,703	609
		燃料費	21	122	-	214	-
		被服費	22	-	-	-	-
		修繕費	23	1,432	-	1,536	165
		洗濯費	24	90	-	13	133
		賃借料	25	9,615	5,777	45,316	5,374
		保険料	26	326,081	-	113,515	152
		調査研究費	27	3,980	41	663	29
		施設経営推進事業費	28	-	-	-	-
		普及費	29	7,189	1,983	48,194	2,771
		広告費	30	-	-	-	-
		組合交付金	31	-	-	-	-
		諸謝金	32	-	-	756	-
		食糧費	33	-	-	1,353	-
		負担金	34	582,627	7,145	2,090,838	534,914
		消費税	35	339,337	-	56,681	19,012
		連合会分担金	36	-	-	-	-
		公租公課等	37	-	-	5,134	-
		通信交通費	38	-	-	-	39
		助成金及び交付金	39	-	-	-	-
		保険料充当金返還金	40	3,002	-	-	-
		信託等売買手数料	41	-	-	-	-
		施設経営推進事業資金	42	-	-	-	-
		災害見舞品費	43	-	-	-	-
		分担金	44	-	-	-	142
		現金過不足	45	-	-	-	-
		雑費	46	264	44	11,574	592
		減価償却費	47	6,598	2	10,686	12,382
		貸倒引当金繰入	48	15	-	-	-
		災害補てん引当金繰入	49	-	-	-	-
		特別修繕引当金繰入	50	-	-	-	-
		支払利息	51	-	-	-	-
		創業費償却	52	-	-	-	-
		開発費償却	53	14,032	-	122,068	21,272
		有価証券売却損	54	-	-	-	-
		有価証券評価損	55	-	-	-	-
		償還差損	56	859	-	-	-
		承継差損	57	-	-	-	-
		貸倒損失	58	-	-	-	-
		雑損	59	370	-	-	-
	繰入金	業務経理へ繰入	60	-	-	-	-
		保健経理へ繰入	61	-	-	-	-
		医療経理へ繰入	62	21,637	-	-	-
		宿泊経理へ繰入	63	70,198	-	421,624	68,000
		貯金経理へ繰入	64	-	-	-	-
		貸付経理へ繰入	65	-	-	-	-
		物資経理へ繰入	66	-	-	-	-
		住宅経理へ繰入	67	-	-	-	-
		医療経理へ相互繰入	68	12,413	-	1,270,000	-
		宿泊経理へ相互繰入	69	209,493	-	460,000	100,000
		貸付経理へ相互繰入	70	-	-	-	487
		物資経理へ相互繰入	71	2,000	-	-	64,547
	特別損失	前期損益修正損	72	488	-	13,700	1,259
		固定資産売却損	73	-	-	-	-
		固定資産除却損	74	33	-	502	751
		固定資産評価損	75	-	-	-	-
	当期利益金	当期利益金	76	281,792	9,275	-	31,998
	合計		77	7,591,065	203,173	24,098,137	6,426,759
平成30年度合計			78	7,355,794	198,636	24,270,962	6,956,905
平成29年度合計			79	7,492,527	192,649	24,217,437	6,340,233

（単位　千円）

東京都職員共済組合	全国市町村職員共済組合連合会	指定都市職員共済組合	市町村職員共済組合	都市職員共済組合	合計	
－	－	－	258	－	258	1
68, 258	12, 701	81, 035	1, 146, 802	74, 383	4, 199, 941	2
－	－	－	－	－	374, 848	3
－	－	－	－	－	10, 572, 797	4
2, 073, 973	30	2, 515, 544	16, 392, 821	1, 154, 464	26, 642, 516	5
318, 460	－	358, 923	1, 408, 417	58, 051	13, 290, 459	6
2, 808	530	1, 376	29, 727	772	65, 795	7
139, 658	797	8, 451	142, 078	6, 374	446, 194	8
－	－	－	3, 027	－	3, 051	9
－	－	－	－	－	154	10
14, 540	－	2, 439	16, 075	－	33, 626	11
89, 741	－	－	－	－	89, 741	12
4, 964	－	－	－	－	4, 964	13
－	－	－	54, 347	－	54, 347	14
3, 475	－	－	－	－	3, 475	15
30, 227	－	27, 058	14, 146	－	144, 818	16
203, 599	－	384, 717	522, 739	19, 107	2, 126, 961	17
19, 803	－	42, 492	212, 452	8, 250	291, 632	18
2, 744	－	－	－	－	2, 744	19
4, 127	－	10, 258	81, 457	601	104, 669	20
249	－	11	4, 670	－	5, 265	21
530	－	－	668	－	1, 198	22
174, 905	－	153	19, 984	－	198, 175	23
1, 560	－	143	5, 489	－	7, 428	24
40, 353	425	19, 838	190, 126	14, 049	325, 097	25
563	－	625	3, 477	－	444, 414	26
775	55, 404	0	4, 645	3, 460	68, 956	27
－	－	－	1, 270	－	1, 270	28
40, 973	3, 161	59, 066	157, 209	16, 350	334, 914	29
－	－	－	－	－	－	30
－	452	－	－	－	452	31
38	632	6, 628	4, 503	－	12, 556	32
－	－	－	1, 059	－	2, 412	33
35, 292	2, 276	71, 811	229, 430	12, 290	3, 559, 479	34
748	5, 652	9, 926	776, 267	86, 538	1, 294, 161	35
－	－	45, 748	240, 601	13, 630	299, 979	36
－	－	－	－	－	5, 134	37
－	－	－	－	－	39	38
－	－	－	3, 714	－	3, 714	39
－	－	－	－	－	3, 002	40
－	－	－	－	－	－	41
－	3, 792	－	－	－	3, 792	42
－	19, 360	－	－	－	19, 360	43
－	－	－	－	－	142	44
－	－	－	－	－	－	45
125	－	159	7, 928	456	21, 098	46
30, 783	－	28, 627	124, 868	793	214, 737	47
626	－	－	－	－	641	48
－	－	－	－	－	－	49
－	－	1, 332	1, 000	－	2, 332	50
－	－	－	－	－	－	51
－	－	－	－	－	－	52
－	－	1, 069	6, 504	－	164, 946	53
－	－	－	－	－	－	54
－	－	－	－	－	－	55
－	－	－	－	－	859	56
－	－	－	－	－	－	57
－	－	－	－	－	－	58
－	－	1, 010	－	－	1, 380	59
－	－	－	－	－	－	60
－	－	－	65, 301	－	65, 301	61
－	－	－	－	－	21, 637	62
242, 857	45, 541	－	1, 100, 938	30, 000	1, 979, 158	63
－	－	－	－	－	－	64
－	－	－	－	－	－	65
－	－	－	－	－	－	66
－	－	－	－	－	－	67
－	－	－	－	－	1, 282, 413	68
－	－	－	40, 033	－	809, 526	69
－	－	－	－	－	487	70
－	－	－	－	－	66, 547	71
241	3	2, 855	20, 654	3, 741	42, 941	72
－	－	－	－	122, 424	122, 424	73
12	－	0	838	－	2, 136	74
－	－	－	－	－	－	75
541, 788	150, 054	609, 145	1, 007, 871	65, 128	2, 687, 774	76
4, 088, 798	300, 811	4, 290, 440	24, 043, 395	1, 690, 861	72, 530, 266	77
3, 993, 385	303, 243	3, 921, 417	24, 359, 326	1, 598, 933	72, 759, 965	78
3, 950, 858	306, 430	4, 179, 900	23, 826, 464	1, 597, 032	71, 910, 881	79

項目		組合名		地方職員共済組合	(再掲)団体共済部	公立学校共済組合	警察共済組合
貸方	経常収益	負担金	1	2,600,420	101,609	8,938,411	2,728,942
		掛金	2	2,523,123	101,530	8,801,368	2,636,509
		内部患者収入	3	−	−	−	−
		保険患者収入	4	−	−	−	−
		一般患者収入	5	−	−	−	−
		老人保健患者収入	6	−	−	−	−
		施設収入	7	693,961	−	−	3,245
		商品売上	8	−	−	−	40
		商品販売益	9	−	−	−	−
		組合分担金	10	−	−	−	−
		保険手数料	11	127,410	−	1,991	918,678
		保険料充当金	12	328,325	−	−	−
		現金過不足	13	−	−	−	−
		特定健康診査等収入	14	−	−	103,184	19,358
		雑収入	15	14,207	−	231,058	1,014
		連合会交付金	16	−	−	−	−
		補助金	17	997,294	−	3,452,961	109,585
		寄附金	18	−	−	95,000	−
		貸倒引当金戻入	19	20	−	−	−
		災害補てん引当金戻入	20	−	−	−	−
		特別修繕引当金戻入	21	−	−	−	−
		利息及び配当金	22	39,737	33	573,225	8,667
		有価証券売却益	23	−	−	−	−
		有価証券評価益	24	−	−	−	−
		償還差益	25	1,169	−	−	−
		建設積立金戻入	26	−	−	−	−
		承継差益	27	−	−	−	−
		雑益	28	279	−	−	−
	繰入金	短期経理より繰入	29	−	−	−	−
		保健経理より繰入	30	−	−	−	−
		保健経理より相互繰入	31	−	−	−	−
		宿泊経理より相互繰入	32	253,992	−	−	−
		貯金経理より相互繰入	33	−	−	−	−
		物資経理より相互繰入	34	11,000	−	−	−
		医療経理より相互繰入	35	−	−	−	−
		貸付経理より相互繰入	36	−	−	−	−
		住宅経理より相互繰入	37	−	−	1,250,000	−
		災害給付経理より繰入	38	−	−	−	−
		団体信用生命保険経理より相互繰入	39	−	−	−	−
	特別利益	前期損益修正益	40	130	−	23,717	721
		固定資産売却益	41	−	−	1	1
		固定資産評価益	42	−	−	−	−
	当期損失金	当期損失金	43	−	−	627,221	−
	合計		44	7,591,065	203,173	24,098,137	6,426,759
平成30年度合計			45	7,355,794	198,636	24,270,962	6,956,905
平成29年度合計			46	7,492,527	192,649	24,217,437	6,340,233

(注) 1 地方職員共済組合団体共済部は、地方職員共済組合の内数であり、再掲である。
2 金額については表示単位未満を四捨五入しているため、内訳と合計が一致しない場合がある。

（単位　　千円）

東京都職員共済組合	全国市町村職員共済組合連合会	指定都市職員共済組合	市町村職員共済組合	都市職員共済組合	合計	
1, 548, 691	–	1, 822, 541	11, 184, 432	781, 253	29, 604, 689	1
1, 547, 890	–	1, 563, 406	10, 621, 171	768, 189	28, 461, 656	2
83, 528	–	–	–	–	83, 528	3
101, 377	–	–	–	–	101, 377	4
19, 713	–	–	–	–	19, 713	5
27, 575	–	–	–	–	27, 575	6
6, 042	–	242, 126	388, 345	–	1, 333, 717	7
–	–	–	4, 021	–	4, 061	8
–	–	–	–	–	–	9
–	299, 998	–	–	–	299, 998	10
–	–	–	272, 324	11, 296	1, 331, 699	11
–	–	–	–	–	328, 325	12
–	–	–	–	–	–	13
–	–	14, 264	196, 483	–	333, 289	14
600, 396	745	51, 900	108, 036	286	1, 007, 641	15
–	–	–	4, 429	–	4, 429	16
–	–	–	5, 209	–	4, 565, 049	17
–	–	–	–	–	95, 000	18
673	–	–	–	–	693	19
–	–	–	–	–	–	20
–	–	–	–	–	–	21
151, 895	69	1, 247	144, 741	10, 053	929, 634	22
–	–	–	–	–	–	23
–	–	–	–	–	–	24
1, 000	–	–	250	815	3, 234	25
–	–	–	–	–	–	26
–	–	–	–	–	–	27
5	–	–	27, 895	–	28, 179	28
–	–	–	–	–	–	29
–	–	–	65, 301	–	65, 301	30
–	–	–	–	–	–	31
–	–	397, 711	62, 785	–	714, 488	32
–	–	–	–	–	–	33
–	–	–	10, 268	–	21, 268	34
–	–	–	–	–	–	35
–	–	60, 000	–	–	60, 000	36
–	–	–	–	–	1, 250, 000	37
–	–	–	–	–	–	38
–	–	–	–	–	–	39
14	–	399	13, 015	3	37, 999	40
–	–	–	40, 816	–	40, 817	41
–	–	–	–	–	–	42
–	–	136, 845	893, 874	118, 969	1, 776, 909	43
4, 088, 798	300, 811	4, 290, 440	24, 043, 395	1, 690, 861	72, 530, 266	44
3, 993, 385	303, 243	3, 921, 417	24, 359, 326	1, 598, 933	72, 759, 965	45
3, 950, 858	306, 430	4, 179, 900	23, 826, 464	1, 597, 032	71, 910, 881	46

１９　医療経理貸借対照表

項目			組合名	地方職員共済組合	公立学校共済組合	警察共済組合
借方	流動資産	現金	1	884	12,303	421
		小口現金	2	115	800	－
		当座預金	3	－	－	－
		普通預金	4	1,085,647	6,379,837	328,703
		通知預金	5	2,000	－	－
		定期預金	6	243,000	－	－
		金銭信託	7	－	－	－
		有価証券	8	378,761	－	－
		貸付信託	9	－	－	－
		証券投資信託	10	－	－	－
		差入有価証券	11	－	－	－
		有価証券信託	12	－	－	－
		保管有価証券	13	－	－	－
		商品	14	70	－	－
		貯蔵品	15	37,167	330,658	14,904
		立替金	16	198	28,250	2,017
		仮払金	17	－	254	－
		前渡金	18	－	－	－
		前払費用	19	386	83,162	3,001
		未収収益	20	565	－	155
		短期貸付金	21	－	－	594,000
		未収金	22	202,331	9,145,236	102,384
		未達回送金	23	－	－	－
		貸倒引当金	24	△ 3,261	△ 169,367	△ 1,917
	固定資産	建物	25	－	24,901,527	464,230
		借入不動産附帯施設	26	139	271	－
		構築物	27	－	687,555	311
		機械及び装置	28	－	13,943	－
		医療器具機械	29	22,825	3,318,338	43,588
		車両及び運搬具	30	0	4,265	1,644
		器具及び備品	31	6,940	605,640	29,210
		立木竹	32	－	－	－
		土地	33	－	24,031,288	192,999
		建設仮勘定	34	－	177,063	－
		借地権	35	－	－	－
		修学貸付金	36	－	40,310	－
		電話加入権	37	－	726	82
		敷金及び保証金	38	－	8,253	332
		加入金	39	－	－	54
		長期貸付金	40	－	23,127,604	－
	繰延資産	創業費	41	－	－	－
		開発費	42	955	353,983	361
	合計		43	1,978,723	93,081,899	1,776,479
平成30年度合計			44	1,923,781	95,241,779	1,909,071
平成29年度合計			45	1,922,483	97,249,177	1,898,439
貸方	流動負債	短期借入金	1	－	－	－
		未払消費税	2	2,257	136,712	1,668
		未払金	3	220,341	3,981,060	471,488
		未払費用	4	11,960	612,388	22,128
		前受金	5	－	1,825	－
		預り金	6	2,377	284,125	46,158
		受入保証金	7	－	－	－
		前受収益	8	－	3,456	－
		仮受金	9	－	－	－
		預り品	10	－	－	－
		預り有価証券	11	－	－	－
	固定負債	長期借入金	12	－	－	－
		退職給与引当金	13	271,864	10,851,260	48,741
		災害補てん引当金	14	－	1,024,461	－
		特別修繕引当金	15	53,000	－	－
	（剰余金（欠損金））	資本剰余金	16	246,145	54,306,829	1,183,657
		利益剰余金又は欠損金（△）：建設積立金	17	－	－	－
		利益剰余金又は欠損金（△）：改良積立金	18	26,697	554,151	－
		利益剰余金又は欠損金（△）：欠損金補てん積立金	19	9,436	5,378,918	2,639
		利益剰余金又は欠損金（△）：積立金又は繰越欠損金（△）	20	1,134,645	15,946,713	－
	合計		21	1,978,723	93,081,899	1,776,479
平成30年度合計			22	1,923,781	95,241,779	1,909,071
平成29年度合計			23	1,922,483	97,249,177	1,898,439

（注）金額については表示単位未満を四捨五入しているため、内訳と合計が一致しない場合がある。

（単位　千円）

東京都職員共済組合	指定都市職員共済組合	市町村職員共済組合	都市職員共済組合	合計	
－	－	－	－	13,609	1
－	－	－	－	915	2
－	－	－	－	－	3
－	－	－	－	7,794,187	4
－	－	－	－	2,000	5
－	－	－	－	243,000	6
－	－	－	－	－	7
－	－	－	－	378,761	8
－	－	－	－	－	9
－	－	－	－	－	10
－	－	－	－	－	11
－	－	－	－	－	12
－	－	－	－	－	13
－	－	－	－	70	14
－	－	－	－	382,729	15
－	－	－	－	30,465	16
－	－	－	－	254	17
－	－	－	－	－	18
－	－	－	－	86,550	19
－	－	－	－	720	20
－	－	－	－	594,000	21
－	－	－	－	9,449,951	22
－	－	－	－	－	23
－	－	－	－	△ 174,546	24
－	－	－	－	25,365,757	25
－	－	－	－	411	26
－	－	－	－	687,866	27
－	－	－	－	13,943	28
－	－	－	－	3,384,751	29
－	－	－	－	5,909	30
－	－	－	－	641,789	31
－	－	－	－	－	32
－	－	－	－	24,224,287	33
－	－	－	－	177,063	34
－	－	－	－	－	35
－	－	－	－	40,310	36
－	－	－	－	808	37
－	－	－	－	8,585	38
－	－	－	－	54	39
－	－	－	－	23,127,604	40
－	－	－	－	－	41
－	－	－	－	355,299	42
－	－	－	－	96,837,100	43
－	－	－	－	99,074,630	44
－	－	－	－	101,070,099	45
－	－	－	－	－	1
－	－	－	－	140,637	2
－	－	－	－	4,672,889	3
－	－	－	－	646,477	4
－	－	－	－	1,825	5
－	－	－	－	332,660	6
－	－	－	－	－	7
－	－	－	－	3,456	8
－	－	－	－	－	9
－	－	－	－	－	10
－	－	－	－	－	11
－	－	－	－	－	12
－	－	－	－	11,171,866	13
－	－	－	－	1,024,461	14
－	－	－	－	53,000	15
－	－	－	－	55,736,631	16
－	－	－	－	－	17
－	－	－	－	580,848	18
－	－	－	－	5,390,993	19
－	－	－	－	17,081,358	20
－	－	－	－	96,837,100	21
－	－	－	－	99,074,630	22
－	－	－	－	101,070,099	23

医療経理

２０　医療経理損益計算書

項目			組合名	地方職員共済組合	公立学校共済組合	警察共済組合
借方	経常費用	役員報酬	1	－	－	－
		職員給与	2	326,916	29,324,692	1,228,468
		社会保険負担金	3	－	4,424,505	－
		厚生費	4	908	19,077	2,356
		旅費	5	704	33,483	674
		事務費	6	3,518	200,470	9,725
		商品仕入	7	146	－	－
		消耗器具費	8	－	－	1,184
		事業用消耗品費	9	5,003	205,454	49,017
		薬品費	10	1,011,223	9,099,256	318,934
		医療材料費	11	18,280	4,491,680	49,905
		飲食材料費	12	－	478,985	26,712
		加工賃	13	4,929	－	－
		賃金	14	53,886	－	35,266
		委託費	15	34,152	4,588,769	18,864
		委託管理費	16	31,385	－	52,876
		委託診療費	17	－	－	3,002
		委託検査料	18	23,463	－	66,666
		光熱水料	19	12,506	1,020,467	32,102
		燃料費	20	－	960	163
		被服費	21	419	10,604	324
		修繕費	22	4,166	579,440	9,282
		洗濯費	23	2,759	38,177	2,874
		管理費	24	－	－	988
		賃借料	25	14,253	1,012,078	89,245
		保険料	26	1,382	77,001	3,893
		調査研究費	27	1,580	314,106	1,224
		普及費	28	1,087	1,280,282	638
		広告費	29	42	－	10
		患者費	30	144	－	－
		諸謝金	31	46,075	24,522	1,766
		食糧費	32	－	9,443	－
		負担金	33	55,783	－	140,895
		分担金	34	－	－	3,018
		消費税	35	94,018	1,964,764	17,943
		公租公課等	36	－	79,233	－
		信託等売買手数料	37	－	－	－
		現金過不足	38	－	－	－
		雑費	39	832	262,563	1,631
		減価償却費	40	15,836	3,255,645	55,835
		貸倒引当金繰入	41	3,261	169,367	1,917
		災害補てん引当金繰入	42	－	50,372	－
		特別修繕引当金繰入	43	43,000	－	－
		支払利息	44	－	－	－
		創業費償却	45	－	－	－
		開発費償却	46	582	219,242	394
		有価証券売却損	47	－	－	－
		有価証券評価損	48	－	－	－
		償還差損	49	1,391	－	－
		承継差損	50	－	－	－
		貸倒損失	51	－	－	－
		雑損	52	－	11,448	－
	繰入金	保健経理へ相互繰入	53	－	－	－
		宿泊経理へ相互繰入	54	－	－	－
	特別損失	前期損益修正損	55	－	2,052	1,572
		固定資産売却損	56	－	－	－
		固定資産除却損	57	233	42,024	496
		固定資産評価損	58	－	－	－
	当期利益金	当期利益金	59	－	－	－
	合計		60	1,813,863	63,290,163	2,229,857
平成30年度合計			61	1,619,323	62,307,379	2,119,541
平成29年度合計			62	1,618,622	60,756,711	2,174,462

（単位　千円）

東京都職員共済組合	指定都市職員共済組合	市町村職員共済組合	都市職員共済組合	合計	
－	－	－	－	－	1
－	－	－	－	30,880,076	2
－	－	－	－	4,424,505	3
－	－	－	－	22,341	4
－	－	－	－	34,861	5
－	－	－	－	213,714	6
－	－	－	－	146	7
－	－	－	－	1,184	8
－	－	－	－	259,474	9
－	－	－	－	10,429,414	10
－	－	－	－	4,559,864	11
－	－	－	－	505,697	12
－	－	－	－	4,929	13
－	－	－	－	89,152	14
－	－	－	－	4,641,785	15
－	－	－	－	84,262	16
－	－	－	－	3,002	17
－	－	－	－	90,129	18
－	－	－	－	1,065,074	19
－	－	－	－	1,122	20
－	－	－	－	11,347	21
－	－	－	－	592,888	22
－	－	－	－	43,810	23
－	－	－	－	988	24
－	－	－	－	1,115,576	25
－	－	－	－	82,276	26
－	－	－	－	316,910	27
－	－	－	－	1,282,007	28
－	－	－	－	52	29
－	－	－	－	144	30
－	－	－	－	72,364	31
－	－	－	－	9,443	32
－	－	－	－	196,678	33
－	－	－	－	3,018	34
－	－	－	－	2,076,726	35
－	－	－	－	79,233	36
－	－	－	－	－	37
－	－	－	－	－	38
－	－	－	－	265,026	39
－	－	－	－	3,327,316	40
－	－	－	－	174,546	41
－	－	－	－	50,372	42
－	－	－	－	43,000	43
－	－	－	－	－	44
－	－	－	－	－	45
－	－	－	－	220,217	46
－	－	－	－	－	47
－	－	－	－	－	48
－	－	－	－	1,391	49
－	－	－	－	－	50
－	－	－	－	－	51
－	－	－	－	11,448	52
－	－	－	－	－	53
－	－	－	－	－	54
－	－	－	－	3,623	55
－	－	－	－	－	56
－	－	－	－	42,753	57
－	－	－	－	－	58
－	－	－	－	－	59
－	－	－	－	67,333,883	60
－	－	－	－	66,046,244	61
－	－	－	－	64,549,795	62

医療経理

項目		組合名		地方職員共済組合	公立学校共済組合	警察共済組合
貸方	経常収益	内部患者収入	1	289,653	−	323,285
		保険患者収入	2	1,199,830	−	1,291,421
		一般患者収入	3	48,557	−	80,820
		検診収入	4	−	−	147,845
		入院診療収入	5	−	36,529,860	−
		外来診療収入	6	−	17,025,022	−
		雑診療収入	7	−	179,922	−
		施設収入	8	152,920	4,011,366	82,794
		商品売上	9	190	−	−
		商品販売益	10	−	−	−
		現金過不足	11	−	−	−
		雑収入	12	40,372	1,648,719	4,923
		補助金	13	−	554,065	2,539
		寄附金	14	−	2,101	−
		貸倒引当金戻入	15	2,830	163,628	2,317
		災害補てん引当金戻入	16	−	6,959	−
		特別修繕引当金戻入	17	−	−	−
		利息及び配当金	18	2,217	115,579	772
		賃貸料	19	−	−	288
		有価証券売却益	20	−	−	−
		有価証券評価益	21	−	−	−
		償還差益	22	25	−	−
		承継差益	23	−	−	−
		雑益	24	10	29,380	−
	繰入金	保健経理より繰入	25	21,637	−	−
		保健経理より相互繰入	26	12,413	1,270,000	−
		宿泊経理より相互繰入	27	−	−	−
		住宅経理より相互繰入	28	−	−	−
		貯金経理より相互繰入	29	−	−	−
		物資経理より相互繰入	30	−	−	−
	特別利益	前期損益修正益	31	22,205	9,006	523
		固定資産売却益	32	−	2	−
		固定資産評価益	33	−	−	−
	当期損失金	当期損失金	34	21,005	1,744,555	292,329
	合計		35	1,813,863	63,290,163	2,229,857
平成30年度合計			36	1,619,323	62,307,379	2,119,541
平成29年度合計			37	1,618,622	60,756,711	2,174,462

(注) 金額については表示単位未満を四捨五入しているため、内訳と合計が一致しない場合がある。

（単位　千円）

東京都職員共済組合	指定都市職員共済組合	市町村職員共済組合	都市職員共済組合	合計	
－	－	－	－	612,938	1
－	－	－	－	2,491,252	2
－	－	－	－	129,377	3
－	－	－	－	147,845	4
－	－	－	－	36,529,860	5
－	－	－	－	17,025,022	6
－	－	－	－	179,922	7
－	－	－	－	4,247,080	8
－	－	－	－	190	9
－	－	－	－	－	10
－	－	－	－	－	11
－	－	－	－	1,694,014	12
－	－	－	－	556,604	13
－	－	－	－	2,101	14
－	－	－	－	168,775	15
－	－	－	－	6,959	16
－	－	－	－	－	17
－	－	－	－	118,569	18
－	－	－	－	288	19
－	－	－	－	－	20
－	－	－	－	－	21
－	－	－	－	25	22
－	－	－	－	－	23
－	－	－	－	29,390	24
－	－	－	－	21,637	25
－	－	－	－	1,282,413	26
－	－	－	－	－	27
－	－	－	－	－	28
－	－	－	－	－	29
－	－	－	－	－	30
－	－	－	－	31,733	31
－	－	－	－	2	32
－	－	－	－	－	33
－	－	－	－	2,057,889	34
－	－	－	－	67,333,883	35
－	－	－	－	66,046,244	36
－	－	－	－	64,549,795	37

２１　宿泊経理貸借対照表

項目		組合名		地方職員共済組合	公立学校共済組合	警察共済組合
借方	流動資産	現金	1	8,850	24,171	7,401
		小口現金	2	937	3,099	771
		当座預金	3	－	－	－
		普通預金	4	1,428,991	24,802,422	1,741,995
		通知預金	5	8,000	－	－
		定期預金	6	80,000	200,000	－
		金銭信託	7	－	－	－
		有価証券	8	290,068	－	1,200
		貸付信託	9	－	－	－
		証券投資信託	10	－	－	－
		差入有価証券	11	－	－	－
		保管有価証券	12	－	－	－
		商品	13	3,190	21,688	6,249
		受託商品	14	299	－	－
		貯蔵品	15	24,687	146,450	46,896
		立替金	16	743	9,761	577
		仮払金	17	－	8,014	－
		前渡金	18	－	－	－
		前払費用	19	6,398	11,923	61,307
		未収収益	20	327	1	5,628
		短期貸付金	21	－	－	6,190,000
		未収金	22	101,547	695,339	237,753
		未達回送金	23	－	－	－
		貸倒引当金	24	△ 1,585	△ 5,286	△ 2,286
	固定資産	建物	25	9,393,709	20,743,015	9,005,277
		借入不動産附帯施設	26	109,939	－	63,750
		構築物	27	21,479	663,051	25,263
		機械及び装置	28	11,123	43,254	3,547
		車両及び運搬具	29	1,238	9,122	0
		器具及び備品	30	178,661	516,416	355,883
		立木竹	31	－	147	－
		土地	32	1,010,585	51,033,627	2,525,694
		建設仮勘定	33	－	204,636	－
		借地権	34	－	－	－
		引湯権	35	－	－	－
		電話加入権	36	27	754	1,182
		敷金及び保証金	37	314	5,790	20
		加入金	38	1,129	8,180	104
		土地移換金	39	－	－	－
		水道施設利用権	40	－	－	－
		長期貸付金	41	－	15,150,292	－
		生命保険	42	－	－	－
	繰延資産	創業費	43	－	－	－
		開発費	44	17,385	148,620	1,959
	合計		45	12,698,040	114,444,486	20,280,167
平成30年度合計			46	13,705,010	116,792,182	21,120,402
平成29年度合計			47	14,109,389	117,749,703	22,058,075

（単位　千円）

東京都職員共済組合	全国市町村職員共済組合連合会	指定都市職員共済組合	市町村職員共済組合	都市職員共済組合	合計	
221	－	－	26,699	1,238	68,580	1
－	－	－	1,258	100	6,165	2
－	－	－	－	－	－	3
3,726,761	659,460	－	7,268,785	157,103	39,785,518	4
－	－	－	－	－	8,000	5
－	－	－	8,953,877	200,000	9,433,877	6
－	－	－	1,600,029	－	1,600,029	7
－	－	－	9,185,488	549,870	10,026,626	8
－	－	－	－	－	－	9
－	－	－	－	－	－	10
－	－	－	－	－	－	11
－	－	－	2,630	－	2,630	12
－	－	－	7,169	463	38,759	13
－	－	－	－	－	299	14
－	1,590	－	582,853	6,874	809,350	15
－	－	－	358	－	11,439	16
26,327	－	－	69,073	10	103,425	17
－	－	－	－	－	－	18
6,006	177	－	39,418	2,504	127,732	19
－	1	－	22,688	2,493	31,137	20
－	－	－	－	－	6,190,000	21
221,520	25,793	－	859,479	15,604	2,157,034	22
－	－	－	5,108	－	5,108	23
△ 4,430	－	－	△ 4,779	△ 67	△ 18,433	24
5,508,840	2,084,639	－	35,561,379	1,399,995	83,696,854	25
－	－	－	－	－	173,689	26
23,564	30,874	－	580,060	19	1,344,310	27
3,100	3,030	－	376,465	38,080	478,598	28
0	0	－	26,619	－	36,978	29
63,118	40,217	－	678,030	20,887	1,853,211	30
46	－	－	602	－	795	31
273,758	1,843,204	－	22,054,558	479,777	79,221,202	32
－	－	－	294,280	－	498,916	33
－	－	－	－	－	－	34
－	－	－	14,459	－	14,459	35
－	－	－	15,877	－	17,840	36
－	－	－	646	4	6,774	37
－	－	－	281	－	9,693	38
－	－	－	－	－	－	39
－	－	－	－	－	－	40
－	－	－	－	－	15,150,292	41
4,605,355	－	－	－	－	4,605,355	42
－	－	－	41,622	－	41,622	43
－	－	－	3,597	－	171,561	44
14,454,187	4,688,986	－	88,268,607	2,874,952	257,709,425	45
14,453,194	4,857,802	428,895	91,459,424	3,251,353	266,068,261	46
14,407,721	4,960,416	761,609	91,163,999	3,516,036	268,726,947	47

宿泊経理

項目				組合名	地方職員共済組合	公立学校共済組合	警察共済組合
貸方	流動負債	短期借入金		1	-	-	-
		未払消費税		2	16,662	226,406	6,597
		未払金		3	289,388	893,558	259,786
		未払税金		4	-	-	302
		未払費用		5	55,837	125,016	21,186
		前受金		6	24,665	68,644	12,983
		預り金		7	16,339	167,085	23,210
		受入保証金		8	-	1,555	17,026
		前受収益		9	1,568	1,560	5,243
		仮受金		10	-	2	-
		受託商品引受		11	299	-	-
		預り品		12	-	-	-
		受託建物		13	1,548,088	-	-
	固定負債	長期借入金		14	590,593	-	-
		退職給与引当金		15	692,560	1,953,772	389,051
		災害補てん引当金		16	-	-	-
		特別修繕引当金		17	89,147	96,929	-
		土地圧縮引当金		18	534,081	-	-
	（剰余金又は欠損金）	資本剰余金		19	15,149,186	34,461,425	15,445,002
		利益剰余金又は欠損金（△）	建設積立金	20	-	-	-
			改良積立金	21	-	-	-
			整理積立金	22	-	-	2,428,584
			欠損金補てん積立金	23	69,861	7,322,799	599,036
			積立金又は繰越欠損金（△）	24	△ 6,380,233	69,125,735	1,072,161
	合計			25	12,698,040	114,444,486	20,280,167
平成30年度合計				26	13,705,010	116,792,182	21,120,402
平成29年度合計				27	14,109,389	117,749,703	22,058,075

（注）金額については表示単位未満を四捨五入しているため、内訳と合計が一致しない場合がある。

（単位　　千円）

東京都職員共済組合	全国市町村職員共済組合連合会	指定都市職員共済組合	市町村職員共済組合	都市職員共済組合	合計	
－	－	－	－	－	－	1
4,493	1,972	－	111,372	2,526	370,027	2
195,635	40,138	－	454,621	21,083	2,154,210	3
－	－	－	－	－	302	4
187	8	－	216,934	2,332	421,499	5
－	11,911	－	36,465	3,004	157,672	6
31	61	－	32,578	1,133	240,435	7
－	48,102	－	507,060	－	573,743	8
－	－	－	9,786	34	18,191	9
35,100	－	－	50,990	383	86,475	10
－	－	－	－	－	299	11
－	－	－	－	－	－	12
－	－	－	－	－	1,548,088	13
－	1,332,000	－	846,094	－	2,768,687	14
－	8,799	－	1,296,031	125,170	4,465,384	15
－	－	－	－	－	－	16
－	524,000	－	2,751,610	120,885	3,582,570	17
－	－	－	－	－	534,081	18
10,345,567	－	－	60,522,944	2,131,098	138,055,223	19
－	－	－	－	－	－	20
－	－	－	1,011,813	－	1,011,813	21
－	－	－	－	－	2,428,584	22
229,935	102,708	－	8,028,481	113,666	16,466,486	23
3,643,238	2,619,288	－	12,391,828	353,638	82,825,654	24
14,454,187	4,688,986	－	88,268,607	2,874,952	257,709,425	25
14,453,194	4,857,802	428,895	91,459,424	3,251,353	266,068,261	26
14,407,721	4,960,416	761,609	91,163,999	3,516,036	268,726,947	27

２２　宿泊経理損益計算書

項目		組合名		地方職員共済組合	公立学校共済組合	警察共済組合
借方	経常費用	役員報酬	1	－	－	－
		職員給与	2	719,368	4,644,522	520,123
		社会保険負担金	3	－	880,743	－
		厚生費	4	4,671	14,467	2,214
		旅費	5	1,244	24,620	727
		事務費	6	23,358	170,912	4,380
		商品仕入	7	21,516	670,259	264,952
		消耗器具費	8	－	－	3,458
		事業用消耗品費	9	101,623	457,927	108,515
		飲食材料費	10	744,950	2,885,751	709,867
		賃金	11	840,358	1,326,926	372,275
		委託費	12	224,549	2,504,492	1,284,963
		委託運営費	13	－	－	－
		委託管理費	14	570,357	－	473,119
		光熱水料	15	505,490	1,517,694	423,019
		燃料費	16	1,559	12,326	20,270
		通信交通費	17	－	－	10,643
		被服費	18	2,831	18,578	3,227
		修繕費	19	112,335	320,049	71,074
		洗濯費	20	19,763	59,093	30,817
		管理費	21	－	－	4,202
		賃借料	22	152,777	588,606	180,948
		保険料	23	14,634	34,985	13,661
		調査研究費	24	725	65,290	1,022
		施設経営推進事業費	25	3,916	13,760	－
		普及費	26	69,866	1,224,524	84,457
		広告費	27	12,658	－	－
		婚礼委託費	28	910	－	－
		諸謝金	29	1,917	36,640	1,305
		食糧費	30	497	4,770	－
		負担金	31	439,862	－	278,010
		分担金	32	－	－	1,661
		消費税	33	2,935	11,247	61,598
		公租公課等	34	－	674,595	－
		信託等売買手数料	35	－	－	－
		手数料	36	－	－	－
		現金過不足	37	－	－	－
		雑費	38	6,013	107,631	10,812
		減価償却費	39	365,615	1,559,538	518,806
		貸倒引当金繰入	40	1,585	5,286	2,286
		災害補てん引当金繰入	41	－	－	－
		特別修繕引当金繰入	42	8,000	－	－
		支払利息	43	5,932	－	－
		創業費償却	44	－	－	－
		開発費償却	45	8,347	43,914	846
		有価証券売却損	46	－	－	－
		有価証券評価損	47	－	－	－
		償還差損	48	13	－	－
		承継差損	49	－	－	－
		貸倒損失	50	－	17,062	2,728
		雑損	51	25	12,879	108
	繰入金	保健経理へ相互繰入	52	253,992	－	－
		貸付経理へ相互繰入	53	－	－	－
		医療経理へ相互繰入	54	－	－	－
		ホテルピアザびわ湖へ繰入	55	－	－	－
	特別損失	前期損益修正損	56	267	7,990	1,855
		固定資産売却損	57	133,738	394	－
		固定資産除却損	58	23,851	26,664	45,915
		固定資産評価損	59	－	－	－
	当期利益金	当期利益金	60	－	－	－
	合計		61	5,402,048	19,944,132	5,513,860
平成30年度合計			62	5,613,349	20,869,815	6,537,120
平成29年度合計			63	5,967,373	36,543,385	6,368,247

（単位　千円）

東京都職員共済組合	全国市町村職員共済組合連合会	指定都市職員共済組合	市町村職員共済組合	都市職員共済組合	合計	
－	－	－	－	－	－	1
1, 365	7, 009	－	1, 228, 171	113, 195	7, 233, 752	2
－	－	－	－	－	880, 743	3
－	14	－	6, 397	620	28, 382	4
1, 075	－	－	10, 389	772	38, 827	5
1, 673	55	－	56, 875	2, 158	259, 411	6
－	－	－	176, 457	8, 922	1, 142, 105	7
－	－	－	－	－	3, 458	8
611	2, 888	－	368, 539	13, 793	1, 053, 896	9
－	－	－	1, 705, 949	80, 513	6, 127, 030	10
－	－	－	964, 751	154, 828	3, 659, 139	11
41, 475	15, 475	－	4, 723, 291	8, 021	8, 802, 266	12
451, 596	－	－	－	－	451, 596	13
326, 879	45, 030	－	1, 600, 036	141, 604	3, 157, 026	14
244, 466	－	－	937, 545	48, 157	3, 676, 371	15
－	－	－	89, 690	12, 906	136, 752	16
－	－	－	－	－	10, 643	17
－	－	－	10, 454	－	35, 090	18
－	34, 347	－	340, 887	4, 754	883, 447	19
－	－	－	172, 869	16, 662	299, 204	20
－	－	－	－	－	4, 202	21
1, 136	4, 515	－	274, 142	19, 032	1, 221, 156	22
5, 899	531	－	39, 527	3, 123	112, 360	23
－	2	－	3, 937	930	71, 906	24
－	－	－	3, 378	－	21, 055	25
5, 786	10	－	229, 091	5, 410	1, 619, 144	26
7, 873	－	－	87, 602	1, 723	109, 856	27
－	－	－	－	－	910	28
－	－	－	3, 263	－	43, 125	29
－	－	－	97	－	5, 365	30
79, 487	54, 104	2, 998	962, 295	59, 231	1, 875, 986	31
－	－	－	－	－	1, 661	32
17, 971	1, 972	－	39, 742	731	136, 194	33
－	－	－	－	－	674, 595	34
－	－	－	－	－	－	35
－	－	－	－	10, 010	10, 010	36
－	－	－	－	－	－	37
16, 406	－	－	39, 553	1, 787	182, 201	38
232, 095	91, 756	－	2, 114, 890	95, 482	4, 978, 183	39
4, 430	－	－	4, 779	67	18, 433	40
－	－	－	－	－	－	41
－	70, 000	－	51, 875	－	129, 875	42
－	17, 897	－	13, 215	－	37, 044	43
－	－	－	71, 352	－	71, 352	44
－	－	－	1, 338	－	54, 445	45
－	－	－	－	－	－	46
－	－	－	－	－	－	47
－	－	－	－	－	13	48
－	－	－	－	－	－	49
－	－	－	－	－	19, 789	50
－	8, 185	－	1, 210	17	22, 424	51
－	－	397, 711	62, 785	－	714, 488	52
－	－	－	－	－	－	53
－	－	－	－	－	－	54
－	－	－	44, 061	－	44, 061	55
21, 736	1, 039	－	50, 612	173, 016	256, 514	56
－	－	－	4, 282	－	138, 415	57
4, 085	－	－	17, 610	－	118, 125	58
－	－	－	－	－	－	59
－	71, 883	－	71, 495	－	143, 378	60
1, 466, 044	426, 712	400, 709	16, 584, 433	977, 465	50, 715, 404	61
1, 455, 361	481, 509	390, 948	18, 707, 216	1, 007, 320	55, 062, 638	62
1, 454, 885	495, 447	201, 725	21, 668, 908	821, 003	73, 520, 973	63

項目		組合名		地方職員共済組合	公立学校共済組合	警察共済組合
貸方	経常収益	施設収入	1	4,135,665	14,916,056	4,264,447
		商品売上	2	28,966	991,555	363,734
		商品販売益	3	−	−	−
		受託商品手数料	4	−	−	−
		賃貸料	5	31,050	263,504	14,876
		共益分担金	6	−	−	−
		分担金	7	−	−	−
		現金過不足	8	−	−	−
		雑収入	9	29,346	1,029,937	12,188
		連合会交付金	10	−	−	−
		補助金	11	−	13,200	−
		寄附金	12	−	−	15,669
		貸倒引当金戻入	13	3,386	10,284	1,761
		災害補てん引当金戻入	14	−	−	−
		特別修繕引当金戻入	15	−	−	−
		利息及び配当金	16	1,471	82,812	7,947
		有価証券売却益	17	−	−	−
		有価証券評価益	18	−	−	−
		償還差益	19	2	−	−
		承継差益	20	−	−	−
		雑益	21	−	50,713	360
	繰入金	保健経理より繰入	22	70,198	421,624	68,000
		宿泊経理より相互繰入	23	−	−	−
		貯金経理より相互繰入	24	−	−	−
		物資経理より相互繰入	25	−	−	−
		医療経理より相互繰入	26	−	−	−
		保健経理より相互繰入	27	209,493	460,000	100,000
		貸付経理より相互繰入	28	127,000	−	−
		住宅経理より相互繰入	29	−	−	−
	特別利益	前期損益修正益	30	590	4,937	12,219
		固定資産売却益	31	95,194	131	−
		固定資産評価益	32	−	−	−
	当期損失金	当期損失金	33	669,686	1,699,377	652,658
	合計		34	5,402,048	19,944,132	5,513,860
平成30年度合計			35	5,613,349	20,869,815	6,537,120
平成29年度合計			36	5,967,373	36,543,385	6,368,247

(注) 金額については表示単位未満を四捨五入しているため、内訳と合計が一致しない場合がある。

（単位　千円）

東京都職員共済組合	全国市町村職員共済組合連合会	指定都市職員共済組合	市町村職員共済組合	都市職員共済組合	合計	
748,797	243,670	－	11,937,546	528,146	36,774,327	1
－	－	－	240,604	10,701	1,635,560	2
－	－	－	306	－	306	3
－	－	－	1,659	－	1,659	4
－	137,276	－	602,152	27,022	1,075,881	5
－	－	－	53,785	－	53,785	6
－	－	－	－	－	－	7
－	－	－	－	－	－	8
401,705	151	－	182,619	26	1,655,972	9
－	－	－	－	－	－	10
－	－	－	815	－	14,015	11
－	－	－	－	－	15,669	12
4,665	－	－	9,662	245	30,004	13
－	－	－	－	－	－	14
－	－	－	37,472	31,289	68,761	15
37,813	75	－	143,349	39,311	312,779	16
－	－	－	340,729	－	340,729	17
－	－	－	－	－	－	18
－	－	－	273	815	1,089	19
－	－	－	－	－	－	20
－	－	－	450	9,657	61,181	21
242,857	45,541	－	1,100,938	30,000	1,979,158	22
－	－	－	－	－	－	23
－	－	－	272,650	－	272,650	24
－	－	－	－	－	－	25
－	－	－	－	－	－	26
－	－	－	40,033	－	809,526	27
－	－	－	107,061	－	234,061	28
－	－	－	－	－	－	29
－	－	－	9,406	2,539	29,690	30
－	－	－	20	－	95,345	31
－	－	－	－	－	－	32
30,208	－	400,709	1,502,905	297,715	5,253,256	33
1,466,044	426,712	400,709	16,584,433	977,465	50,715,404	34
1,455,361	481,509	390,948	18,707,216	1,007,320	55,062,638	35
1,454,885	495,447	201,725	21,668,908	821,003	73,520,973	36

２３　住宅経理貸借対照表

項目			組合名		地方職員共済組合	公立学校共済組合	警察共済組合
借方	流動資産	現金		1	-	-	-
		小口現金		2	-	-	-
		当座預金		3	-	-	-
		普通預金		4	-	3,448,420	30,650
		通知預金		5	-	-	-
		定期預金		6	-	-	-
		金銭信託		7	-	-	-
		有価証券		8	-	-	-
		貸付信託		9	-	-	-
		証券投資信託		10	-	-	-
		差入有価証券		11	-	-	-
		保管有価証券		12	-	-	-
		貯蔵品		13	-	-	-
		立替金		14	-	-	-
		仮払金		15	-	-	-
		前渡金		16	-	-	-
		前払費用		17	-	-	104
		未収収益		18	-	6,332	640
		短期貸付金		19	-	-	659,000
		未収金		20	-	-	-
		未達回送金		21	-	-	-
		貸倒引当金		22	-	-	-
	固定資産	建物		23	-	587,937	168,091
		借入不動産付帯施設		24	-	-	-
		構築物		25	-	13,932	662
		機械及び装置		26	-	-	-
		車両及び運搬具		27	-	-	-
		器具及び備品		28	-	0	1,181
		立木竹		29	-	-	-
		土地		30	-	14,144,350	204,497
		建設仮勘定		31	-	-	-
		借地権		32	-	-	-
		電話加入権		33	-	-	-
		敷金及び保証金		34	-	-	-
		加入金		35	-	-	-
		投資不動産		36	-	3,983,656	-
		長期貸付金		37	-	-	-
	繰延資産	開発費		38	-	55,431	-
	合計			39	-	22,240,057	1,064,825
平成30年度合計				40	-	23,499,765	1,065,243
平成29年度合計				41	-	24,859,563	1,063,544
貸方	流動負債	短期借入金		1	-	-	-
		未払消費税		2	-	73,442	-
		未払金		3	-	2,977	48
		未払費用		4	-	135	13
		前受金		5	-	-	-
		預り金		6	-	1	-
		受入保証金		7	-	-	-
		前受収益		8	-	12	-
		仮受金		9	-	-	-
		預り有価証券		10	-	-	-
	固定負債	長期借入金		11	-	-	-
		退職給与引当金		12	-	1,212	-
		災害補てん引当金		13	-	1,886,391	-
		特別修繕引当金		14	-	-	-
	（剰余金又は欠損金）	資本剰余金		15	-	-	380,225
		利益剰余金又は欠損金（△）	建設積立金	16	-	-	-
			改良積立金	17	-	-	-
			欠損金補てん積立金	18	-	-	18,722
			積立金又は繰越欠損金（△）	19	-	20,275,888	665,817
	合計			20	-	22,240,057	1,064,825
平成30年度合計				21	-	23,499,765	1,065,243
平成29年度合計				22	-	24,859,563	1,063,544

（注）金額については表示単位未満を四捨五入しているため、内訳と合計が一致しない場合がある。

（単位　千円）

東京都職員共済組合	指定都市職員共済組合	市町村職員共済組合	都市職員共済組合	合計	
－	－	－	－	－	1
－	－	－	－	－	2
－	－	－	－	－	3
－	－	－	－	3, 479, 070	4
－	－	－	－	－	5
－	－	－	－	－	6
－	－	－	－	－	7
－	－	－	－	－	8
－	－	－	－	－	9
－	－	－	－	－	10
－	－	－	－	－	11
－	－	－	－	－	12
－	－	－	－	－	13
－	－	－	－	－	14
－	－	－	－	－	15
－	－	－	－	－	16
－	－	－	－	104	17
－	－	－	－	6, 971	18
－	－	－	－	659, 000	19
－	－	－	－	－	20
－	－	－	－	－	21
－	－	－	－	－	22
－	－	－	－	756, 028	23
－	－	－	－	－	24
－	－	－	－	14, 594	25
－	－	－	－	－	26
－	－	－	－	－	27
－	－	－	－	1, 181	28
－	－	－	－	－	29
－	－	－	－	14, 348, 847	30
－	－	－	－	－	31
－	－	－	－	－	32
－	－	－	－	－	33
－	－	－	－	－	34
－	－	－	－	－	35
－	－	－	－	3, 983, 656	36
－	－	－	－	－	37
－	－	－	－	55, 431	38
－	－	－	－	23, 304, 882	39
－	－	－	－	24, 565, 008	40
－	－	－	－	25, 923, 107	41
－	－	－	－	－	1
－	－	－	－	73, 442	2
－	－	－	－	3, 024	3
－	－	－	－	148	4
－	－	－	－	－	5
－	－	－	－	1	6
－	－	－	－	－	7
－	－	－	－	12	8
－	－	－	－	－	9
－	－	－	－	－	10
－	－	－	－	－	11
－	－	－	－	1, 212	12
－	－	－	－	1, 886, 391	13
－	－	－	－	－	14
－	－	－	－	380, 225	15
－	－	－	－	－	16
－	－	－	－	－	17
－	－	－	－	18, 722	18
－	－	－	－	20, 941, 706	19
－	－	－	－	23, 304, 882	20
－	－	－	－	24, 565, 008	21
－	－	－	－	25, 923, 107	22

住宅経理

２４　住宅経理損益計算書

項目			組合名	地方職員共済組合	公立学校共済組合	警察共済組合
借方	経常費用	役員報酬	1	－	－	－
		職員給与	2	－	28,047	－
		社会保険負担金	3	－	4,679	－
		厚生費	4	－	123	－
		旅費	5	－	152	－
		事務費	6	－	8,492	－
		事業用消耗品費	7	－	－	－
		賃金	8	－	－	－
		委託費	9	－	29,502	940
		光熱水料	10	－	965	－
		燃料費	11	－	－	－
		被服費	12	－	－	－
		消耗器具費	13	－	－	－
		修繕費	14	－	10,476	1,588
		管理費	15	－	－	173
		洗濯費	16	－	－	－
		賃借料	17	－	3,747	－
		保険料	18	－	334	249
		調査研究費	19	－	40	－
		普及費	20	－	1,013	－
		諸謝金	21	－	87	－
		食糧費	22	－	－	－
		負担金	23	－	－	1,808
		消費税	24	－	730	－
		公租公課等	25	－	158,500	－
		信託等売買手数料	26	－	－	－
		雑費	27	－	224	－
		減価償却費	28	－	23,598	5,692
		貸倒引当金繰入	29	－	－	－
		災害補てん引当金繰入	30	－	7,171	－
		特別修繕引当金繰入	31	－	－	－
		支払利息	32	－	－	－
		開発費償却	33	－	22,548	－
		有価証券売却損	34	－	－	－
		有価証券評価損	35	－	－	－
		償還差損	36	－	－	－
		承継差損	37	－	－	－
		貸倒損失	38	－	－	－
		雑損	39	－	－	－
	繰入金	保健経理へ相互繰入	40	－	1,250,000	－
		医療経理へ相互繰入	41	－	－	－
		宿泊経理へ相互繰入	42	－	－	－
		貸付経理へ相互繰入	43	－	－	－
	特別損失	前期損益修正損	44	－	－	－
		固定資産売却損	45	－	－	－
		固定資産除却損	46	－	－	－
		固定資産評価損	47	－	－	－
	当期利益金	当期利益金	48	－	－	－
	合計		49	－	1,550,429	10,449
平成30年度合計			50	－	1,564,836	13,256
平成29年度合計			51	－	533,193	12,206
貸方	経常収益	施設収入	1	－	21,191	9,356
		雑収入	2	－	6	－
		補助金	3	－	－	－
		寄附金	4	－	－	－
		分担金	5	－	154,874	－
		貸倒引当金戻入	6	－	－	－
		災害補てん引当金戻入	7	－	－	－
		特別修繕引当金戻入	8	－	－	－
		利息及び配当金	9	－	－	791
		有価証券売却益	10	－	－	－
		有価証券評価益	11	－	－	－
		償還差益	12	－	－	－
		承継差益	13	－	－	－
		投資不動産利息	14	－	135,953	－
		雑益	15	－	－	－
	繰入金	貸付経理より相互繰入	16	－	－	－
	特別利益	前期損益修正益	17	－	0	－
		固定資産売却益	18	－	－	－
		固定資産評価益	19	－	－	－
	当期損失金	当期損失金	20	－	1,238,405	302
	合計		21	－	1,550,429	10,449
平成30年度合計			22	－	1,564,836	13,256
平成29年度合計			23	－	533,193	12,206

（注）金額については表示単位未満を四捨五入しているため、内訳と合計が一致しない場合がある。

（単位　千円）

東京都職員共済組合	指定都市職員共済組合	市町村職員共済組合	都市職員共済組合	合計	
－	－	－	－	－	1
－	－	－	－	28, 047	2
－	－	－	－	4, 679	3
－	－	－	－	123	4
－	－	－	－	152	5
－	－	－	－	8, 492	6
－	－	－	－	－	7
－	－	－	－	－	8
－	－	－	－	30, 442	9
－	－	－	－	965	10
－	－	－	－	－	11
－	－	－	－	－	12
－	－	－	－	－	13
－	－	－	－	12, 064	14
－	－	－	－	173	15
－	－	－	－	－	16
－	－	－	－	3, 747	17
－	－	－	－	584	18
－	－	－	－	40	19
－	－	－	－	1, 013	20
－	－	－	－	87	21
－	－	－	－	－	22
－	－	－	－	1, 808	23
－	－	－	－	730	24
－	－	－	－	158, 500	25
－	－	－	－	－	26
－	－	－	－	224	27
－	－	－	－	29, 290	28
－	－	－	－	－	29
－	－	－	－	7, 171	30
－	－	－	－	－	31
－	－	－	－	－	32
－	－	－	－	22, 548	33
－	－	－	－	－	34
－	－	－	－	－	35
－	－	－	－	－	36
－	－	－	－	－	37
－	－	－	－	－	38
－	－	－	－	－	39
－	－	－	－	1, 250, 000	40
－	－	－	－	－	41
－	－	－	－	－	42
－	－	－	－	－	43
－	－	－	－	－	44
－	－	－	－	－	45
－	－	－	－	－	46
－	－	－	－	－	47
－	－	－	－	－	48
－	－	－	－	1, 560, 878	49
－	－	－	－	1, 578, 093	50
－	－	－	－	545, 399	51
－	－	－	－	30, 547	1
－	－	－	－	6	2
－	－	－	－	－	3
－	－	－	－	－	4
－	－	－	－	154, 874	5
－	－	－	－	－	6
－	－	－	－	－	7
－	－	－	－	－	8
－	－	－	－	791	9
－	－	－	－	－	10
－	－	－	－	－	11
－	－	－	－	－	12
－	－	－	－	－	13
－	－	－	－	135, 953	14
－	－	－	－	－	15
－	－	－	－	－	16
－	－	－	－	0	17
－	－	－	－	－	18
－	－	－	－	－	19
－	－	－	－	1, 238, 707	20
－	－	－	－	1, 560, 878	21
－	－	－	－	1, 578, 093	22
－	－	－	－	545, 399	23

住宅経理

２５　貯金経理貸借対照表

項目			組合名	地方職員共済組合	公立学校共済組合	警察共済組合
借方	流動資産	現金	1	－	－	－
		小口現金	2	－	－	－
		当座預金	3	－	－	－
		普通預金	4	8,576,201	－	－
		通知預金	5	－	－	－
		定期預金	6	5,500,000	－	－
		貯蔵品	7	－	－	－
		立替金	8	65	－	－
		仮払金	9	－	－	－
		前払費用	10	53	－	－
		未収収益	11	357,410	－	－
		短期貸付金	12	－	－	－
		未収金	13	3	－	－
		未達回送金	14	－	－	－
	固定資産	器具及び備品	15	1,366	－	－
		電話加入権	16	－	－	－
		金銭信託	17	1,789	－	－
		投資有価証券	18	141,370,210	－	－
		生命保険	19	－	－	－
		長期貸付金	20	－	－	－
		敷金及び保証金	21	－	－	－
	繰延資産	開発費	22	12,043	－	－
	合計		23	155,819,140	－	－
平成30年度合計			24	155,897,203	－	－
平成29年度合計			25	155,520,765	－	－
貸方	流動負債	組合員貯金	1	131,840,867	－	－
		未払消費税	2	－	－	－
		未払金	3	1,879	－	－
		未払費用	4	1,008,266	－	－
		前受金	5	－	－	－
		預り金	6	231,221	－	－
		前受収益	7	－	－	－
		仮受金	8	－	－	－
	固定負債	退職給与引当金	9	235,025	－	－
	剰余金（欠損金）	資本剰余金	10	－	－	－
		利益剰余金又は欠損金（△）：欠損金補てん積立金	11	6,592,043	－	－
		利益剰余金又は欠損金（△）：積立金又は繰越欠損金（△）	12	15,909,838	－	－
	合計		13	155,819,140	－	－
平成30年度合計			14	155,897,203	－	－
平成29年度合計			15	155,520,765	－	－

（注）金額については表示単位未満を四捨五入しているため、内訳と合計が一致しない場合がある。

（単位　千円）

東京都職員共済組合	指定都市職員共済組合	市町村職員共済組合	都市職員共済組合	合計	
－	－	300	－	300	1
－	－	50	－	50	2
－	－	48, 179	－	48, 179	3
－	677, 616	112, 935, 114	14, 376, 770	136, 565, 701	4
－	－	1, 847, 081	－	1, 847, 081	5
－	100, 000	220, 927, 619	4, 400, 000	230, 927, 619	6
－	－	2, 084	－	2, 084	7
－	－	1, 478	－	1, 544	8
－	－	25, 841	418	26, 259	9
－	－	1, 510	156	1, 719	10
－	14, 776	7, 707, 979	343, 117	8, 423, 282	11
－	－	－	－	－	12
－	－	14, 339	6, 296	20, 637	13
－	－	－	－	－	14
－	－	36, 432	－	37, 798	15
－	－	22	－	22	16
－	1, 700, 000	33, 594, 812	－	35, 296, 600	17
－	11, 141, 019	2, 963, 227, 132	205, 378, 725	3, 321, 117, 086	18
－	－	－	－	－	19
－	－	7, 682, 960	－	7, 682, 960	20
－	－	11, 437	－	11, 437	21
－	－	40, 340	－	52, 383	22
－	13, 633, 411	3, 348, 104, 708	224, 505, 480	3, 742, 062, 740	23
－	12, 988, 624	3, 263, 059, 025	218, 241, 437	3, 650, 186, 289	24
－	12, 220, 188	3, 184, 995, 816	212, 152, 642	3, 564, 889, 411	25
－	12, 811, 931	3, 016, 496, 762	208, 500, 527	3, 369, 650, 087	1
－	－	1, 892	－	1, 892	2
－	－	1, 810, 815	1, 518	1, 814, 212	3
－	33, 209	11, 320, 428	135, 529	12, 497, 432	4
－	－	－	－	－	5
－	－	2, 933, 958	361, 747	3, 526, 927	6
－	－	－	－	－	7
－	－	1, 094, 006	－	1, 094, 006	8
－	－	1, 468, 060	100, 749	1, 803, 834	9
－	－	－	－	－	10
－	640, 597	162, 605, 440	10, 121, 031	179, 959, 110	11
－	147, 675	150, 373, 348	5, 284, 379	171, 715, 240	12
－	13, 633, 411	3, 348, 104, 708	224, 505, 480	3, 742, 062, 740	13
－	12, 988, 624	3, 263, 059, 025	218, 241, 437	3, 650, 186, 289	14
－	12, 220, 188	3, 184, 995, 816	212, 152, 642	3, 564, 889, 411	15

２６　貯金経理損益計算書

項目			組合名	地方職員共済組合	公立学校共済組合	警察共済組合
借方	経常費用	役員報酬	1	−	−	−
		職員給与	2	193,276	−	−
		厚生費	3	380	−	−
		旅費	4	608	−	−
		事務費	5	3,679	−	−
		事業用消耗品費	6	−	−	−
		賃金	7	6,303	−	−
		委託費	8	3,269	−	−
		委託管理費	9	1,158	−	−
		光熱水料	10	252	−	−
		燃料費	11	−	−	−
		被服費	12	−	−	−
		修繕費	13	−	−	−
		洗濯費	14	−	−	−
		賃借料	15	1,349	−	−
		保険料	16	72	−	−
		調査研究費	17	−	−	−
		普及費	18	−	−	−
		諸謝金	19	72	−	−
		食糧費	20	−	−	−
		負担金	21	35,007	−	−
		消費税	22	1,251	−	−
		支払利息	23	1,369,329	−	−
		有価証券売却損	24	−	−	−
		有価証券評価損	25	−	−	−
		償還差損	26	12,370	−	−
		承継差損	27	−	−	−
		信託等売買手数料	28	−	−	−
		雑費	29	−	−	−
		減価償却費	30	517	−	−
		開発費償却	31	5,614	−	−
		雑損	32	−	−	−
	繰入金	保健経理へ相互繰入	33	−	−	−
		医療経理へ相互繰入	34	−	−	−
		宿泊経理へ相互繰入	35	−	−	−
		貸付経理へ相互繰入	36	−	−	−
		物資経理へ相互繰入	37	−	−	−
	特別損失	前期損益修正損	38	334	−	−
		固定資産売却損	39	−	−	−
		固定資産除却損	40	0	−	−
		固定資産評価損	41	−	−	−
	当期利益金	当期利益金	42	−	−	−
	合計		43	1,634,839	−	−
平成30年度合計			44	1,814,559	−	−
平成29年度合計			45	1,937,992	−	−
貸方	経常収益	保険手数料	1	−	−	−
		雑収入	2	3	−	−
		補助金	3	−	−	−
		寄附金	4	−	−	−
		利息及び配当金	5	1,538,125	−	−
		有価証券売却益	6	5,361	−	−
		有価証券評価益	7	−	−	−
		償還差益	8	8,446	−	−
		承継差益	9	−	−	−
		解約手数料	10	−	−	−
		雑益	11	−	−	−
	繰入金	保健経理より繰入	12	−	−	−
	特別利益	前期損益修正益	13	−	−	−
		固定資産売却益	14	−	−	−
		固定資産評価益	15	−	−	−
	当期損失金	当期損失金	16	82,905	−	−
	合計		17	1,634,839	−	−
平成30年度合計			18	1,814,559	−	−
平成29年度合計			19	1,937,992	−	−

（注）金額については表示単位未満を四捨五入しているため、内訳と合計が一致しない場合がある。

（単位　千円）

東京都職員共済組合	指定都市職員共済組合	市町村職員共済組合	都市職員共済組合	合計	
−	−	55	−	55	1
−	167	1,035,300	73,095	1,301,837	2
−	−	1,449	88	1,918	3
−	−	18,260	318	19,187	4
−	904	154,087	7,159	165,829	5
−	−	−	−	−	6
−	−	23,682	78	30,063	7
−	−	210,866	6,194	220,329	8
−	−	21,509	139	22,805	9
−	−	15,522	2,661	18,435	10
−	−	50	1,062	1,112	11
−	−	−	−	−	12
−	−	354	−	354	13
−	−	−	−	−	14
−	−	194,265	15,060	210,673	15
−	−	436	−	508	16
−	−	716	116	833	17
−	508	131,427	6,081	138,017	18
−	−	1,171	−	1,243	19
−	−	1,171	−	1,171	20
−	−	215,192	11,778	261,977	21
−	−	53,036	1,648	55,935	22
−	67,838	37,747,934	2,075,866	41,260,966	23
−	−	−	−	−	24
−	−	−	−	−	25
−	−	1,126	−	13,496	26
−	−	−	−	−	27
−	−	−	−	−	28
−	−	3,906	32	3,938	29
−	−	4,117	−	4,634	30
−	−	3,940	−	9,554	31
−	−	−	−	−	32
−	−	−	−	−	33
−	−	−	−	−	34
−	−	272,650	−	272,650	35
−	−	−	−	−	36
−	−	−	−	−	37
−	58	82	−	474	38
−	−	−	−	−	39
−	−	950	−	950	40
−	−	−	−	−	41
−	15,961	4,530,702	402,187	4,948,850	42
−	85,436	44,643,955	2,603,562	48,967,792	43
−	90,783	47,287,157	2,506,694	51,699,193	44
−	93,516	48,999,153	2,570,968	53,601,629	45
−	−	10,144	−	10,144	1
−	−	140	−	142	2
−	−	−	−	−	3
−	−	−	−	−	4
−	85,276	42,754,209	2,067,972	46,445,582	5
−	−	948,303	2,198	955,862	6
−	−	−	−	−	7
−	160	861,534	523,131	1,393,271	8
−	−	−	−	−	9
−	−	−	−	−	10
−	−	3	−	3	11
−	−	−	−	−	12
−	−	3,814	−	3,814	13
−	−	−	−	−	14
−	−	−	−	−	15
−	−	65,809	10,261	158,975	16
−	85,436	44,643,955	2,603,562	48,967,792	17
−	90,783	47,287,157	2,506,694	51,699,193	18
−	93,516	48,999,153	2,570,968	53,601,629	19

２７　貸付経理貸借対照表

項目			組合名	地方職員共済組合	(再掲)団体共済部	公立学校共済組合	警察共済組合
借方	流動資産	現金	1	－	－	－	－
		小口現金	2	－	－	－	－
		当座預金	3	－	－	－	－
		普通預金	4	5,172,188	41,012	3,588,625	3,105,979
		通知預金	5	－	－	－	－
		定期預金	6	3,500,000	－	－	－
		貯蔵品	7	－	－	－	－
		立替金	8	355	－	1,330	47
		仮払金	9	－	－	－	－
		前払費用	10	67,132	－	518	12
		未収収益	11	36,366	－	143,244	101,043
		短期貸付金	12	－	－	－	－
		未収金	13	13,209	－	29,066	303,362
		償還金過不足	14	－	－	118,521	－
		未達回送金	15	－	－	－	－
		貸倒引当金	16	△ 66	－	△ 577	－
	固定資産	車両及び運搬具	17	427	－	502	－
		器具及び備品	18	1,580	11	3,853	45,666
		電話加入権	19	－	－	35	－
		金銭信託	20	－	－	－	－
		投資有価証券	21	－	－	－	－
		長期貸付金	22	－	－	－	－
		組合員貸付金	23	43,864,600	1,590,519	176,944,554	54,304,653
		敷金及び保証金	24	34	－	84	－
	繰延資産	開発費	25	1,896	－	495,228	33,818
	合計		26	52,657,721	1,631,541	181,324,981	57,894,581
平成30年度合計			27	57,945,494	1,783,598	210,993,110	67,025,950
平成29年度合計			28	64,220,541	1,969,536	245,555,532	82,744,020
貸方	流動負債	短期借入金	1	－	－	－	31,715,500
		未払消費税	2	－	－	－	－
		未払金	3	5,382	－	801,078	13,838
		未払費用	4	29,655	36	14,377	40,742
		前受金	5	－	－	－	－
		預り金	6	1,422	5	9,996	1,162
		前受収益	7	－	－	－	－
		仮受金	8	－	－	－	－
		償還金過不足	9	－	－	－	－
		償還金過納金	10	－	－	－	－
	固定負債	長期借入金	11	21,845,256	1,599,521	132,148,938	－
		貸付債権保全引当金	12	－	－	－	－
		譲渡貸付債権保全引当金	13	－	－	－	－
		退職給与引当金	14	118,618	97	387,372	300,203
	（剰余金又は欠損金）	資本剰余金	15	－	－	－	－
		保全積立金	16	－	－	－	－
		団信保険積立金	17	3,613,248	－	－	－
		利益剰余金又は欠損金（△）：利益剰余金	18	31,882	31,882	－	－
		利益剰余金又は欠損金（△）：欠損金補てん積立金	19	2,113,704	－	8,853,154	2,715,233
		利益剰余金又は欠損金（△）：積立金又は繰越欠損金（△）	20	24,898,554	－	39,110,065	23,107,904
	合計		21	52,657,721	1,631,541	181,324,981	57,894,581
平成30年度合計			22	57,945,494	1,783,598	210,993,110	67,025,950
平成29年度合計			23	64,220,541	1,969,536	245,555,532	82,744,020

(注) 1 地方職員共済組合団体共済部は、地方職員共済組合の内数であり、再掲である。
2 金額については表示単位未満を四捨五入しているため、内訳と合計が一致しない場合がある。

（単位　千円）

東京都職員共済組合	全国市町村職員共済組合連合会	指定都市職員共済組合	市町村職員共済組合	都市職員共済組合	合計	
−	−	−	50	−	50	1
−	−	−	50	−	50	2
−	−	−	−	−	−	3
10, 490, 838	2, 204, 341	4, 795, 972	4, 717, 409	373, 866	34, 449, 219	4
−	−	−	20, 000	−	20, 000	5
−	−	4, 400, 000	173, 321	−	8, 073, 321	6
−	−	−	1, 733	4	1, 737	7
−	−	9	24	−	1, 765	8
−	−	−	422	−	422	9
−	869	−	2, 640	47	71, 218	10
43	3, 216	7, 532	15, 256	1, 841	308, 541	11
−	−	−	−	−	−	12
5, 092	558, 659	32, 744	2, 785, 962	234, 762	3, 962, 855	13
−	−	−	−	−	118, 521	14
−	−	−	−	−	−	15
−	−	−	△ 6, 961	−	△ 7, 604	16
−	−	−	351	−	1, 280	17
−	−	416	15, 270	0	66, 785	18
−	−	548	−	−	582	19
−	−	3, 200, 148	−	−	3, 200, 148	20
−	4, 499, 300	900, 000	−	−	5, 399, 300	21
−	1, 332, 000	−	−	−	1, 332, 000	22
17, 840, 429	−	17, 370, 090	110, 396, 912	5, 974, 965	426, 696, 202	23
−	−	−	2, 461	−	2, 578	24
−	−	3, 300	38, 221	−	572, 463	25
28, 336, 402	8, 598, 385	30, 710, 759	118, 163, 120	6, 585, 485	484, 271, 434	26
28, 291, 132	8, 704, 492	31, 982, 303	133, 837, 788	7, 701, 405	546, 481, 674	27
28, 193, 655	8, 788, 842	33, 935, 723	153, 709, 757	8, 792, 325	625, 940, 397	28
−	−	−	−	−	31, 715, 500	1
−	145	−	−	−	145	2
7, 518	204	14, 556	8, 853	20	851, 450	3
5, 349	57, 364	2, 019	4, 669	83	154, 258	4
−	45, 306	−	−	−	45, 306	5
−	16, 381	2, 984	3, 325	153	35, 423	6
−	−	−	−	−	−	7
−	−	−	313	−	313	8
−	−	−	−	−	−	9
−	−	−	−	−	−	10
−	−	3, 954, 362	68, 163, 802	4, 229, 050	230, 341, 408	11
−	−	−	2, 762, 141	223, 729	2, 985, 870	12
−	555, 507	−	−	−	555, 507	13
−	89, 846	45, 318	847, 494	10, 852	1, 799, 703	14
−	−	−	−	−	−	15
−	3, 606, 624	−	−	−	3, 606, 624	16
−	4, 227, 006	−	−	−	7, 840, 254	17
−	−	−	−	−	31, 882	18
892, 021	−	9, 224, 591	10, 819, 544	1, 013, 422	35, 631, 669	19
27, 431, 513	−	17, 466, 929	35, 552, 980	1, 108, 176	168, 676, 121	20
28, 336, 402	8, 598, 385	30, 710, 759	118, 163, 120	6, 585, 485	484, 271, 434	21
28, 291, 132	8, 704, 492	31, 982, 303	133, 837, 788	7, 701, 405	546, 481, 674	22
28, 193, 655	8, 788, 842	33, 935, 723	153, 709, 757	8, 792, 325	625, 940, 397	23

２８　貸付経理損益計算書

項目		組合名		地方職員共済組合	(再掲)団体共済部	公立学校共済組合	警察共済組合
借方	経常費用	役員報酬	1	−	−	−	−
		職員給与	2	218,966	3,966	539,417	394,643
		社会保険負担金	3	−	−	90,542	−
		厚生費	4	474	10	1,194	813
		旅費	5	1,752	−	11,537	228
		事務費	6	10,063	466	89,964	2,760
		事業用消耗品費	7	−	−	−	−
		消耗器具費	8	−	−	−	98
		賃金	9	28,836	−	−	7,886
		委託費	10	26,386	427	151,720	6,036
		委託管理費	11	−	−	−	11,584
		光熱水料	12	386	69	3,134	51
		連合会返還金	13	−	−	−	−
		燃料費	14	198	−	467	−
		被服費	15	−	−	−	52
		修繕費	16	273	−	1,020	−
		洗濯費	17	−	−	−	−
		賃借料	18	4,568	825	28,380	450
		保険料	19	207,201	3,629	705,184	276,404
		調査研究費	20	−	−	107	117
		普及費	21	283	283	21,629	234
		諸謝金	22	−	−	213	−
		貸付金保険料	23	−	−	184,488	−
		食糧費	24	−	−	48	−
		負担金	25	44,448	593	−	66,695
		分担金	26	−	−	−	388
		消費税	27	4,363	−	55,378	−
		公租公課等	28	−	−	3,193	−
		支払利息	29	232,138	16,063	728,654	87,335
		連合会払込金	30	−	−	−	−
		貸付債権保全金	31	−	−	−	−
		貸付債権保全金利息	32	−	−	−	−
		組合交付金	33	−	−	−	−
		団体信用生命保険保険料	34	−	−	−	−
		交付保険手数料	35	−	−	−	−
		信託等売買手数料	36	−	−	−	−
		保険料充当金返還金	37	2,662	−	24,216	−
		団信保険料負担金返還金	38	−	−	−	−
		雑費	39	32	3	1,712	418
		減価償却費	40	885	2	1,336	12,744
		貸倒引当金繰入	41	66	−	577	−
		開発費償却	42	924	−	109,227	11,907
		有価証券売却損	43	−	−	−	−
		有価証券評価損	44	−	−	−	−
		償還差損	45	−	−	−	−
		承継差損	46	−	−	−	−
		貸倒損失	47	−	−	−	−
		雑損	48	−	−	−	−
	繰入金	宿泊経理へ相互繰入	49	127,000	−	−	−
		保健経理へ相互繰入	50	−	−	−	−
		保健給付経理へ相互繰入	51	−	−	−	−
		住宅経理へ相互繰入	52	−	−	−	−
	特別損失	前期損益修正損	53	145	−	243	229
		固定資産売却損	54	−	−	−	−
		固定資産除却損	55	0	−	844	−
		固定資産評価損	56	−	−	−	−
	当期利益金	当期利益金	57	−	−	371,392	382,169
	合計		58	912,047	26,338	3,125,817	1,263,241
平成30年度合計			59	859,190	25,798	3,925,145	1,538,520
平成29年度合計			60	1,648,645	51,325	7,046,918	2,302,596

（単位　千円）

東京都職員共済組合	全国市町村職員共済組合連合会	指定都市職員共済組合	市町村職員共済組合	都市職員共済組合	合計	
－	－	－	58	－	58	1
405	42, 021	51, 404	463, 866	7, 461	1, 718, 184	2
－	－	－	－	－	90, 542	3
－	102	84	702	9	3, 377	4
6	47	458	7, 089	509	21, 626	5
2, 640	3, 596	3, 046	55, 237	1, 584	168, 891	6
－	－	－	－	－	－	7
－	－	－	－	－	98	8
－	6, 852	3, 671	3, 422	3, 343	54, 010	9
89, 339	21, 730	30, 015	43, 622	2, 304	371, 152	10
－	－	－	11, 771	136	23, 492	11
－	9, 476	－	7, 877	－	20, 924	12
－	－	－	－	－	－	13
－	－	－	185	－	850	14
－	－	－	－	－	52	15
－	－	19	600	－	1, 912	16
－	－	－	－	－	－	17
7, 691	25	5, 417	80, 739	766	128, 036	18
109, 629	221, 160	11, 365	311	－	1, 531, 254	19
－	4, 675	0	340	－	5, 239	20
1, 069	829	5, 350	36, 982	－	66, 378	21
－	202	－	6, 338	－	6, 753	22
－	－	－	－	－	184, 488	23
－	－	－	1, 237	－	1, 285	24
2, 141	8, 733	21, 839	81, 670	1, 828	227, 354	25
－	－	－	－	－	388	26
－	2, 051	－	19, 125	154	81, 071	27
－	－	－	－	－	3, 193	28
－	－	43, 707	723, 664	45, 633	1, 861, 130	29
－	－	21, 622	83, 671	4, 456	109, 749	30
－	－	－	－	－	－	31
－	－	－	3, 378	44	3, 422	32
－	797	－	－	－	797	33
－	276, 660	－	－	－	276, 660	34
－	－	－	－	－	－	35
－	－	－	－	－	－	36
1, 475	－	－	－	－	28, 353	37
－	9, 049	－	－	－	9, 049	38
－	－	25	1, 732	9	3, 927	39
－	－	166	2, 392	－	17, 523	40
－	－	－	6, 961	－	7, 604	41
－	－	1, 066	4, 335	－	127, 459	42
－	－	－	－	－	－	43
－	－	－	－	－	－	44
－	－	－	－	－	－	45
－	－	－	－	－	－	46
－	－	－	1, 613	－	1, 613	47
－	－	－	－	－	－	48
－	－	－	107, 061	－	234, 061	49
－	－	60, 000	－	－	60, 000	50
－	－	－	－	－	－	51
－	－	－	－	－	－	52
－	103	29	5, 148	－	5, 897	53
－	－	－	－	－	－	54
－	－	0	720	－	1, 564	55
－	－	－	－	－	－	56
71, 152	74, 983	55, 005	73, 670	20, 123	1, 048, 494	57
285, 547	683, 092	314, 288	1, 835, 518	88, 360	8, 507, 909	58
348, 698	774, 051	471, 379	2, 121, 795	94, 796	10, 133, 573	59
789, 769	951, 838	795, 490	3, 929, 062	199, 549	17, 663, 866	60

項目		組合名		地方職員共済組合	(再掲)団体共済部	公立学校共済組合	警察共済組合
貸方	経常収益	組合員貸付金利息	1	577,851	20,821	2,347,265	1,107,636
		負担金	2	-	-	-	67,111
		保険料充当金	3	59,240	995	470,213	-
		雑収入	4	5,704	-	5,030	-
		連合会交付金	5	-	-	-	-
		連合会交付保険手数料	6	-	-	-	-
		補助金	7	-	-	-	-
		寄附金	8	-	-	-	-
		貸倒引当金戻入	9	65	-	682	-
		利息及び配当金	10	61	-	-	-
		有価証券売却益	11	-	-	-	-
		有価証券評価益	12	-	-	-	-
		償還差益	13	-	-	-	-
		承継差益	14	-	-	-	-
		雑益	15	12	-	-	-
		組合払込金	16	-	-	-	-
		譲渡貸付債権弁済金	17	-	-	-	-
		組合交付金返還金	18	-	-	-	-
		団体信用生命保険料負担金	19	-	-	-	-
		団体信用生命保険配当金	20	62,024	-	-	-
		団体信用生命保険特約保険料	21	-	-	-	-
		保険手数料	22	-	-	-	-
		保険負担金	23	-	-	-	-
		譲渡債権保全弁済金	24	-	-	-	-
		保険料還付受入金	25	-	-	301,837	87,679
	繰入金	保健経理より繰入	26	-	-	-	-
		保健経理より相互繰入	27	-	-	-	487
		宿泊経理より相互繰入	28	-	-	-	-
		住宅経理より相互繰入	29	-	-	-	-
		物資経理より相互繰入	30	-	-	-	-
	特別利益	前期損益修正益	31	-	-	791	329
		固定資産売却益	32	-	-	-	-
		固定資産評価益	33	-	-	-	-
	当期損失金	当期損失金	34	207,089	4,522	-	-
	合計		35	912,047	26,338	3,125,817	1,263,241
平成30年度合計			36	859,190	25,798	3,925,145	1,538,520
平成29年度合計			37	1,648,645	51,325	7,046,918	2,302,596

(注) 1 地方職員共済組合団体共済部は、地方職員共済組合の内数であり、再掲である。
2 金額については表示単位未満を四捨五入しているため、内訳と合計が一致しない場合がある。

（単位　千円）

東京都職員共済組合	全国市町村職員共済組合連合会	指定都市職員共済組合	市町村職員共済組合	都市職員共済組合	合計	
247,525	－	232,923	1,439,966	77,708	6,030,874	1
－	－	－	－	－	67,111	2
28,049	－	6,883	0	－	564,385	3
－	7	545	87	－	11,373	4
－	－	2,124	13,521	1,460	17,105	5
－	－	－	－	－	－	6
－	－	－	－	－	－	7
－	－	－	－	－	－	8
－	－	－	6,961	－	7,708	9
－	37,186	5,956	2,567	6,852	52,622	10
－	－	－	－	－	－	11
－	－	－	－	－	－	12
－	20	－	－	－	20	13
－	－	－	－	－	－	14
－	60	－	21	－	93	15
－	118,344	－	－	－	118,344	16
－	11,934	－	－	－	11,934	17
－	193,162	－	－	－	193,162	18
－	183,289	－	－	－	183,289	19
9,972	136,695	－	－	－	208,692	20
－	－	－	－	－	－	21
－	1,856	－	－	－	1,856	22
－	－	－	－	－	－	23
－	－	－	－	－	－	24
－	－	－	－	－	389,515	25
－	－	－	－	－	－	26
－	－	－	－	－	487	27
－	－	－	－	－	－	28
－	－	－	－	－	－	29
－	－	－	－	－	－	30
－	－	49	151	－	1,319	31
－	－	－	－	－	－	32
－	－	－	－	－	－	33
－	539	65,808	372,242	2,340	648,019	34
285,547	683,092	314,288	1,835,518	88,360	8,507,909	35
348,698	774,051	471,379	2,121,795	94,796	10,133,573	36
789,769	951,838	795,490	3,929,062	199,549	17,663,866	37

２９　物資経理貸借対照表

項目		組合名		地方職員共済組合	公立学校共済組合	警察共済組合
借方	流動資産	現金	1	8,307	－	－
		小口現金	2	200	－	－
		当座預金	3	－	－	－
		普通預金	4	478,189	－	152,381
		通知預金	5	－	－	－
		定期預金	6	10,000	－	－
		金銭信託	7	－	－	－
		受取手形	8	－	－	－
		売掛金	9	20,272	－	51,801
		有価証券	10	265,823	－	－
		貸付信託	11	－	－	－
		証券投資信託	12	－	－	－
		差入有価証券	13	－	－	－
		保管有価証券	14	－	－	－
		商品	15	112,113	－	－
		受託商品	16	6,601	－	－
		製品	17	－	－	－
		半製品	18	－	－	－
		原材料	19	－	－	－
		貯蔵品	20	327	－	－
		立替金	21	3,112	－	－
		仮払金	22	－	－	－
		前渡金	23	－	－	－
		前払費用	24	168	－	1
		未収収益	25	168	－	277
		短期貸付金	26	－	－	391,500
		未収金	27	21,616	－	348
		未達回送金	28	79	－	－
		貸倒引当金	29	△ 835	－	△ 1,036
	固定資産	建物	30	－	－	－
		借入不動産附帯施設	31	－	－	－
		構築物	32	－	－	－
		機械及び装置	33	1,637	－	－
		車両及び運搬具	34	0	－	－
		器具及び備品	35	6,129	－	0
		土地	36	－	－	－
		建設仮勘定	37	－	－	－
		借地権	38	－	－	－
		電話加入権	39	153	－	－
		敷金及び保証金	40	11	－	－
		加入金	41	1,000	－	－
		融資金	42	－	－	－
	繰延資産	創業費	43	－	－	－
		開発費	44	535	－	1,960
	合計		45	935,604	－	597,231
平成30年度合計			46	954,560	－	611,224
平成29年度合計			47	1,024,070	－	597,886

（単位　千円）

東京都職員共済組合	指定都市職員共済組合	市町村職員共済組合	都市職員共済組合	合計	
－	－	－	－	8,307	1
－	－	－	－	200	2
－	－	－	－	－	3
－	－	844,416	－	1,474,985	4
－	－	－	－	－	5
－	－	851,920	－	861,920	6
－	－	270,151	－	270,151	7
－	－	－	－	－	8
－	－	3,122,801	－	3,194,874	9
－	－	698,728	－	964,551	10
－	－	－	－	－	11
－	－	－	－	－	12
－	－	－	－	－	13
－	－	－	－	－	14
－	－	－	－	112,113	15
－	－	－	－	6,601	16
－	－	－	－	－	17
－	－	－	－	－	18
－	－	－	－	－	19
－	－	435	－	762	20
－	－	8,573,952	－	8,577,064	21
－	－	9	－	9	22
－	－	－	－	－	23
－	－	574	－	743	24
－	－	15,800	－	16,244	25
－	－	－	－	391,500	26
－	－	262,995	－	284,958	27
－	－	－	－	79	28
－	－	△ 67,071	－	△ 68,942	29
－	－	20,380	－	20,380	30
－	－	－	－	－	31
－	－	－	－	－	32
－	－	－	－	1,637	33
－	－	－	－	0	34
－	－	1,921	－	8,050	35
－	－	－	－	－	36
－	－	－	－	－	37
－	－	－	－	－	38
－	－	－	－	153	39
－	－	7,429	－	7,440	40
－	－	－	－	1,000	41
－	－	3,373,556	－	3,373,556	42
－	－	－	－	－	43
－	－	11,362	－	13,856	44
－	－	17,989,356	－	19,522,191	45
－	－	17,873,487	－	19,439,271	46
－	－	16,870,928	－	18,492,884	47

項目				組合名	地方職員共済組合	公立学校共済組合	警察共済組合
貸方	流動負債	買掛金		1	31,565	－	－
		短期借入金		2	－	－	－
		未払消費税		3	1,468	－	－
		未払金		4	5,261	－	57
		未払費用		5	2,854	－	8,905
		前受金		6	1,868	－	－
		受託商品引受		7	6,601	－	－
		預り金		8	12,121	－	－
		受入保証金		9	－	－	－
		前受収益		10	－	－	－
		仮受金		11	－	－	－
		預り品		12	－	－	－
		預り有価証券		13	－	－	－
		未実現利益		14	2,161	－	3,070
	固定負債	長期借入金		15	－	－	－
		退職給与引当金		16	127,980	－	－
		災害補てん引当金		17	－	－	－
		特別修繕引当金		18	400	－	－
	（剰余金又は欠損金）	資本剰余金		19	22,331	－	－
		利益剰余金又は欠損金（△）	建設積立金	20	－	－	－
			改良積立金	21	30,000	－	－
			欠損金補てん積立金	22	3,943	－	－
			積立金又は繰越欠損金（△）	23	687,052	－	585,199
	合計			24	935,604	－	597,231
平成30年度合計				25	954,560	－	611,224
平成29年度合計				26	1,024,070	－	597,886

（注）金額については表示単位未満を四捨五入しているため、内訳と合計が一致しない場合がある。

（単位　千円）

東京都職員共済組合	指定都市職員共済組合	市町村職員共済組合	都市職員共済組合	合計	
－	－	10,832	－	42,397	1
－	－	－	－	－	2
－	－	12,394	－	13,862	3
－	－	37,537	－	42,855	4
－	－	369,877	－	381,635	5
－	－	2,016	－	3,884	6
－	－	－	－	6,601	7
－	－	452,271	－	464,392	8
－	－	10,900	－	10,900	9
－	－	292	－	292	10
－	－	7,745	－	7,745	11
－	－	－	－	－	12
－	－	－	－	－	13
－	－	20,424	－	25,655	14
－	－	11,276,460	－	11,276,460	15
－	－	163,211	－	291,191	16
－	－	－	－	－	17
－	－	－	－	400	18
－	－	9,673	－	32,004	19
－	－	－	－	－	20
－	－	－	－	30,000	21
－	－	1,120,908	－	1,124,852	22
－	－	4,494,815	－	5,767,066	23
－	－	17,989,356	－	19,522,191	24
－	－	17,873,487	－	19,439,271	25
－	－	16,870,928	－	18,492,884	26

３０　物資経理損益計算書

項目		組合名		地方職員共済組合	公立学校共済組合	警察共済組合
借方	経常費用	役員報酬	1	－	－	－
		職員給与	2	93,407	－	－
		厚生費	3	563	－	－
		旅費	4	23	－	－
		事務費	5	4,138	－	956
		商品仕入	6	1,597,157	－	231,196
		未実現利益控除	7	2,161	－	3,070
		刊行費	8	－	－	－
		事業用消耗品費	9	2,168	－	－
		飲食材料費	10	18,963	－	－
		販売費	11	2,135	－	2,949
		加工賃	12	－	－	－
		運賃諸掛	13	－	－	－
		賃金	14	56,443	－	－
		委託費	15	793	－	10,914
		委託管理費	16	3,201	－	－
		光熱水料	17	22,411	－	－
		燃料費	18	168	－	－
		被服費	19	149	－	－
		修繕費	20	3,272	－	－
		洗濯費	21	198	－	－
		消耗器具費	22	－	－	－
		賃借料	23	4,853	－	173
		保険料	24	359	－	－
		調査研究費	25	－	－	－
		普及費	26	47	－	2,250
		諸謝金	27	9	－	－
		食糧費	28	24	－	－
		負担金	29	24,126	－	507
		分担金	30	－	－	4
		消費税	31	109	－	－
		信託等売買手数料	32	－	－	－
		現金過不足	33	－	－	－
		雑費	34	1,176	－	5
		減価償却費	35	4,188	－	－
		貸倒引当金繰入	36	835	－	1,036
		災害補てん引当金繰入	37	－	－	－
		特別修繕引当金繰入	38	－	－	－
		支払利息	39	－	－	－
		創業費償却	40	－	－	－
		開発費償却	41	137	－	737
		有価証券売却損	42	－	－	－
		有価証券評価損	43	－	－	－
		償還差損	44	71	－	－
		承継差損	45	－	－	－
		貸倒損失	46	－	－	－
		雑損	47	－	－	60,207
	繰入金	保健経理へ相互繰入	48	11,000	－	－
		貸付経理へ相互繰入	49	－	－	－
		宿泊経理へ相互繰入	50	－	－	－
	特別損失	前期損益修正損	51	1,781	－	7
		固定資産売却損	52	－	－	－
		固定資産除却損	53	0	－	0
		固定資産評価損	54	－	－	－
	当期利益金	当期利益金	55	－	－	1,811
	合計		56	1,856,064	－	315,822
平成30年度合計			57	2,140,413	－	361,910
平成29年度合計			58	2,509,656	－	267,115

（単位　千円）

東京都職員共済組合	指定都市職員共済組合	市町村職員共済組合	都市職員共済組合	合計	
－	－	94	－	94	1
－	－	165,594	－	259,001	2
－	－	308	－	870	3
－	－	2,292	－	2,315	4
－	－	29,565	－	34,659	5
－	－	1,731,557	－	3,559,909	6
－	－	16,140	－	21,371	7
－	－	814	－	814	8
－	－	－	－	2,168	9
－	－	－	－	18,963	10
－	－	－	－	5,083	11
－	－	－	－	－	12
－	－	－	－	－	13
－	－	4,743	－	61,185	14
－	－	40,080	－	51,787	15
－	－	6,134	－	9,335	16
－	－	3,451	－	25,862	17
－	－	90	－	258	18
－	－	－	－	149	19
－	－	190	－	3,462	20
－	－	－	－	198	21
－	－	－	－	－	22
－	－	38,410	－	43,437	23
－	－	27,764	－	28,123	24
－	－	95	－	95	25
－	－	15,389	－	17,686	26
－	－	1,094	－	1,103	27
－	－	271	－	296	28
－	－	34,562	－	59,194	29
－	－	－	－	4	30
－	－	11,057	－	11,167	31
－	－	－	－	－	32
－	－	－	－	－	33
－	－	1,279	－	2,460	34
－	－	714	－	4,901	35
－	－	67,071	－	68,942	36
－	－	－	－	－	37
－	－	－	－	－	38
－	－	160,860	－	160,860	39
－	－	－	－	－	40
－	－	1,474	－	2,347	41
－	－	－	－	－	42
－	－	－	－	－	43
－	－	－	－	71	44
－	－	－	－	－	45
－	－	－	－	－	46
－	－	－	－	60,207	47
－	－	10,268	－	21,268	48
－	－	－	－	－	49
－	－	－	－	－	50
－	－	－	－	1,788	51
－	－	－	－	－	52
－	－	47	－	47	53
－	－	－	－	－	54
－	－	111,856	－	113,667	55
－	－	2,483,263	－	4,655,149	56
－	－	2,665,256	－	5,167,578	57
－	－	2,896,915	－	5,673,685	58

項目			組合名	地方職員共済組合	公立学校共済組合	警察共済組合
貸方	経常収益	施設収入	1	116,022	−	−
		商品売上	2	1,691,429	−	245,855
		商品販売益	3	−	−	−
		販売手数料	4	−	−	−
		未実現利益戻入	5	2,280	−	3,445
		受託商品手数料	6	−	−	−
		広告料	7	−	−	−
		受取手数料	8	−	−	−
		融資金償還利息	9	−	−	−
		現金過不足	10	−	−	−
		雑収入	11	38,263	−	326
		補助金	12	−	−	−
		寄附金	13	−	−	−
		貸倒引当金戻入	14	972	−	1,163
		災害補てん引当金戻入	15	−	−	−
		特別修繕引当金戻入	16	17	−	−
		利息及び配当金	17	339	−	471
		有価証券売却益	18	−	−	−
		有価証券評価益	19	−	−	−
		償還差益	20	59	−	−
		承継差益	21	−	−	−
		雑益	22	−	−	−
	繰入金	保健経理より繰入	23	−	−	−
		保健経理より相互繰入	24	2,000	−	64,547
		貯金経理より相互繰入	25	−	−	−
		貸付経理より相互繰入	26	−	−	−
	特別利益	前期損益修正益	27	120	−	15
		固定資産売却益	28	−	−	−
		固定資産評価益	29	−	−	−
	当期損失金	当期損失金	30	4,563	−	−
	合計		31	1,856,064	−	315,822
平成30年度合計			32	2,140,413	−	361,910
平成29年度合計			33	2,509,656	−	267,115

（注）金額については表示単位未満を四捨五入しているため、内訳と合計が一致しない場合がある。

（単位　千円）

東京都職員共済組合	指定都市職員共済組合	市町村職員共済組合	都市職員共済組合	合計	
−	−	−	−	116,022	1
−	−	1,758,675	−	3,695,959	2
−	−	78,144	−	78,144	3
−	−	3,695	−	3,695	4
−	−	16,216	−	21,941	5
−	−	368,634	−	368,634	6
−	−	3,261	−	3,261	7
−	−	44,038	−	44,038	8
−	−	66,936	−	66,936	9
−	−	−	−	−	10
−	−	11,193	−	49,782	11
−	−	−	−	−	12
−	−	−	−	−	13
−	−	66,674	−	68,809	14
−	−	−	−	−	15
−	−	−	−	17	16
−	−	45,744	−	46,555	17
−	−	−	−	−	18
−	−	−	−	−	19
−	−	−	−	59	20
−	−	−	−	−	21
−	−	2,462	−	2,462	22
−	−	−	−	−	23
−	−	−	−	66,547	24
−	−	−	−	−	25
−	−	−	−	−	26
−	−	1,341	−	1,476	27
−	−	−	−	−	28
−	−	−	−	−	29
−	−	16,251	−	20,814	30
−	−	2,483,263	−	4,655,149	31
−	−	2,665,256	−	5,167,578	32
−	−	2,896,915	−	5,673,685	33

３１　財形経理貸借対照表

項目		組合名		地方職員共済組合	公立学校共済組合	警察共済組合
借方	流動資産	現金	1	－	－	－
		小口現金	2	－	－	－
		当座預金	3	－	－	－
		普通預金	4	－	－	－
		通知預金	5	－	－	－
		定期預金	6	－	－	－
		金銭信託	7	－	－	－
		有価証券	8	－	－	－
		貸付信託	9	－	－	－
		証券投資信託	10	－	－	－
		貯蔵品	11	－	－	－
		立替金	12	－	－	－
		仮払金	13	－	－	－
		前払費用	14	－	－	－
		未収収益	15	－	－	－
		短期貸付金	16	－	－	－
		未収金	17	－	－	－
		償還金過不足	18	－	－	－
		未達回送金	19	－	－	－
		貸倒引当金	20	－	－	－
	固定資産	車両及び運搬具	21	－	－	－
		器具及び備品	22	－	－	－
		電話加入権	23	－	－	－
		組合貸付金	24	－	－	－
		財形貸付金	25	－	－	－
	繰延資産	開発費	26	－	－	－
	合計		27	－	－	－
平成30年度合計			28	－	－	－
平成29年度合計			29	－	－	－
貸方	流動負債	短期借入金	1	－	－	－
		未払消費税	2	－	－	－
		未払金	3	－	－	－
		未払費用	4	－	－	－
		前受金	5	－	－	－
		預り金	6	－	－	－
		前受収益	7	－	－	－
		仮受金	8	－	－	－
		償還金過不足	9	－	－	－
	固定負債	長期借入金	10	－	－	－
		退職給与引当金	11	－	－	－
		災害補てん引当金	12	－	－	－
	剰余金（欠損金）	資本剰余金	13	－	－	－
		積立金又は繰越欠損金（△）	14	－	－	－
	合計		15	－	－	－
平成30年度合計			16	－	－	－
平成29年度合計			17	－	－	－

（注）金額については表示単位未満を四捨五入しているため、内訳と合計が一致しない場合がある。

（単位　千円）

東京都職員共済組合	全国市町村職員共済組合連合会	指定都市職員共済組合	市町村職員共済組合	都市職員共済組合	合計	
－	－	－	－	－	－	1
－	－	－	－	－	－	2
－	－	－	－	－	－	3
－	1,161	－	3,937	446	5,544	4
－	－	－	－	－	－	5
－	－	－	1,002	9,889	10,891	6
－	－	－	－	－	－	7
－	－	－	－	－	－	8
－	－	－	－	－	－	9
－	－	－	－	－	－	10
－	－	－	－	－	－	11
－	－	－	－	－	－	12
－	－	－	－	－	－	13
－	－	－	－	－	－	14
－	0	－	0	1	1	15
－	－	－	－	－	－	16
－	－	－	－	－	－	17
－	－	－	－	－	－	18
－	－	－	－	－	－	19
－	－	－	－	－	－	20
－	－	－	－	－	－	21
－	－	－	－	－	－	22
－	－	－	－	－	－	23
－	216,305	－	－	－	216,305	24
－	－	－	216,305	－	216,305	25
－	－	－	－	－	－	26
－	217,466	－	221,243	10,336	449,045	27
－	225,487	－	232,671	10,335	468,493	28
－	219,582	－	226,674	10,334	456,590	29
－	－	－	－	－	－	1
－	－	－	－	－	－	2
－	－	－	－	－	－	3
－	－	－	－	－	－	4
－	－	－	－	－	－	5
－	－	－	－	－	－	6
－	－	－	－	－	－	7
－	－	－	－	－	－	8
－	－	－	－	－	－	9
－	216,305	－	216,305	－	432,609	10
－	－	－	－	－	－	11
－	－	－	－	－	－	12
－	1,161	－	－	－	1,161	13
－	－	－	4,939	10,336	15,274	14
－	217,466	－	221,243	10,336	449,045	15
－	225,487	－	232,671	10,335	468,493	16
－	219,582	－	226,674	10,334	456,590	17

財形経理

３２　財形経理損益計算書

項目			組合名	地方職員共済組合	公立学校共済組合	警察共済組合
借方	経常費用	役員報酬	1	－	－	－
		職員給与	2	－	－	－
		厚生費	3	－	－	－
		旅費	4	－	－	－
		事務費	5	－	－	－
		賃金	6	－	－	－
		委託費	7	－	－	－
		光熱水料	8	－	－	－
		燃料費	9	－	－	－
		被服費	10	－	－	－
		修繕費	11	－	－	－
		洗濯費	12	－	－	－
		賃借料	13	－	－	－
		保険料	14	－	－	－
		保険負担還付金	15	－	－	－
		調査研究費	16	－	－	－
		普及費	17	－	－	－
		諸謝金	18	－	－	－
		食糧費	19	－	－	－
		負担金	20	－	－	－
		連合会分担金	21	－	－	－
		消費税	22	－	－	－
		信託等売買手数料	23	－	－	－
		雑費	24	－	－	－
		減価償却費	25	－	－	－
		災害補てん引当金繰入	26	－	－	－
		貸倒引当金繰入	27	－	－	－
		支払利息	28	－	－	－
		開発費償却	29	－	－	－
		有価証券売却損	30	－	－	－
		有価証券評価損	31	－	－	－
		償還差損	32	－	－	－
		承継差損	33	－	－	－
		貸倒損失	34	－	－	－
		雑損	35	－	－	－
	繰入金	他経理へ相互繰入	36	－	－	－
	特別損失	前期損益修正損	37	－	－	－
		固定資産売却損	38	－	－	－
		固定資産除却損	39	－	－	－
		固定資産評価損	40	－	－	－
	当期利益金	当期利益金	41	－	－	－
	合計		42	－	－	－
平成30年度合計			43	－	－	－
平成29年度合計			44	－	－	－
貸方	経常収益	財形貸付金利息	1	－	－	－
		組合貸付金利息	2	－	－	－
		雑収入	3	－	－	－
		補助金	4	－	－	－
		保険負担金	5	－	－	－
		保険料還付受入金	6	－	－	－
		寄附金	7	－	－	－
		貸倒引当金戻入	8	－	－	－
		災害補てん引当金戻入	9	－	－	－
		利息及び配当金	10	－	－	－
		有価証券売却益	11	－	－	－
		有価証券評価益	12	－	－	－
		償還差益	13	－	－	－
		承継差益	14	－	－	－
		賠償金	15	－	－	－
		雑益	16	－	－	－
	繰入金	保健経理より繰入	17	－	－	－
		他経理より相互繰入	18	－	－	－
	特別利益	前期損益修正益	19	－	－	－
		固定資産売却益	20	－	－	－
		固定資産評価益	21	－	－	－
	当期損失金	当期損失金	22	－	－	－
	合計		23	－	－	－
平成30年度合計			24	－	－	－
平成29年度合計			25	－	－	－

（注）金額については表示単位未満を四捨五入しているため、内訳と合計が一致しない場合がある。

（単位　千円）

東京都職員共済組合	全国市町村職員共済組合連合会	指定都市職員共済組合	市町村職員共済組合	都市職員共済組合	合計	
－	－	－	－	－	－	1
－	－	－	－	－	－	2
－	－	－	－	－	－	3
－	－	－	－	－	－	4
－	－	－	－	－	－	5
－	－	－	－	－	－	6
－	－	－	－	－	－	7
－	－	－	－	－	－	8
－	－	－	－	－	－	9
－	－	－	－	－	－	10
－	－	－	－	－	－	11
－	－	－	－	－	－	12
－	－	－	－	－	－	13
－	－	－	39	－	39	14
－	－	－	－	－	－	15
－	－	－	－	－	－	16
－	－	－	－	－	－	17
－	－	－	－	－	－	18
－	－	－	－	－	－	19
－	33	－	－	－	33	20
－	－	－	－	－	－	21
－	－	－	－	－	－	22
－	－	－	－	－	－	23
－	－	－	－	－	－	24
－	－	－	－	－	－	25
－	－	－	－	－	－	26
－	－	－	－	－	－	27
－	1, 436	－	1, 435	－	2, 871	28
－	－	－	－	－	－	29
－	－	－	－	－	－	30
－	－	－	－	－	－	31
－	－	－	－	－	－	32
－	－	－	－	－	－	33
－	－	－	－	－	－	34
－	－	－	－	－	－	35
－	－	－	－	－	－	36
－	－	－	－	－	－	37
－	－	－	－	－	－	38
－	－	－	－	－	－	39
－	－	－	－	－	－	40
－	－	－	0	1	1	41
－	1, 469	－	1, 473	1	2, 944	42
－	1, 563	－	1, 541	1	3, 104	43
－	1, 580	－	1, 567	1	3, 147	44
－	－	－	1, 435	－	1, 435	1
－	1, 435	－	－	－	1, 435	2
－	－	－	－	－	－	3
－	－	－	－	－	－	4
－	－	－	39	－	39	5
－	－	－	－	－	－	6
－	－	－	－	－	－	7
－	－	－	－	－	－	8
－	－	－	－	－	－	9
－	0	－	0	1	1	10
－	－	－	－	－	－	11
－	－	－	－	－	－	12
－	－	－	－	－	－	13
－	－	－	－	－	－	14
－	－	－	－	－	－	15
－	－	－	－	－	－	16
－	－	－	－	－	－	17
－	－	－	－	－	－	18
－	－	－	－	－	－	19
－	－	－	－	－	－	20
－	－	－	－	－	－	21
－	35	－	－	－	35	22
－	1, 469	－	1, 473	1	2, 944	23
－	1, 563	－	1, 541	1	3, 104	24
－	1, 580	－	1, 567	1	3, 147	25

統　計　表　Ｉの２

（指定都市職員共済組合
都市職員共済組合
市町村職員共済組合）の組合別内訳

1　組合員数、被扶養者数及び給料に関する調

（短期適用）

（1）　指定都市職員共済組合

項目 / 組合名	一般組合員						地方公共団体の長である組合員			
	組合員数			被扶養者数	標準報酬の月額	標準期末手当等の額	組合員数			被扶養者数
	男	女	計				男	女	計	
1 札幌市	7,795	4,144	11,939	9,810	4,784,588	17,743,381	1	−	1	1
2 川崎市	6,868	4,282	11,150	8,383	5,279,090	19,861,224	1	−	1	4
3 横浜市	14,372	10,053	24,425	18,166	10,719,136	44,831,342	−	1	1	−
4 名古屋市	14,574	7,900	22,474	20,558	10,219,310	38,360,788	1	−	1	−
5 京都市	8,493	3,842	12,335	12,378	5,517,360	20,672,172	1	−	1	1
6 大阪市	13,028	7,590	20,618	20,737	9,009,840	35,627,211	1	−	1	1
7 神戸市	8,449	6,292	14,741	12,972	6,942,710	24,636,159	1	−	1	−
8 広島市	5,216	5,528	10,744	8,121	4,835,660	17,062,314	1	−	1	1
9 北九州市	4,359	2,980	7,339	7,414	3,315,250	12,651,890	1	−	1	1
10 福岡市	5,597	3,843	9,440	8,255	4,069,468	14,975,154	1	−	1	−
合計	88,751	56,454	145,205	126,794	64,692,412	246,421,635	9	1	10	9
平成30年度	89,284	55,634	144,918	129,641	63,954,068	244,762,442	8	1	9	8
平成29年度	95,432	55,267	150,699	141,172	66,717,832	252,499,520	9	1	10	12

（2）　都市職員共済組合

項目 / 組合名	一般組合員						地方公共団体の長である組合員			
	組合員数			被扶養者数	標準報酬の月額	標準期末手当等の額	組合員数			被扶養者数
	男	女	計				男	女	計	
1 北海道都市	8,165	5,836	14,001	11,710	5,575,684	20,389,559	12	−	12	16
2 仙台市	4,823	3,393	8,216	6,734	3,658,530	13,472,422	−	1	1	−
3 愛知県都市	11,519	13,280	24,799	18,852	10,426,952	36,893,643	12	−	12	14
合計	24,507	22,509	47,016	37,296	19,661,166	70,755,624	24	1	25	30
平成30年度	24,585	22,281	46,866	37,707	19,494,660	69,688,626	23	1	24	29
平成29年度	24,621	22,067	46,688	38,253	19,375,972	68,945,686	24	1	25	29

（単位　　人、千円）

地方公共団体の長である組合員		特定消防組合員						
標準報酬の月額	標準期末手当等の額	組合員数			被扶養者数	標準報酬の月額	標準期末手当等の額	
		男	女	計				
1,330	5,730	1,649	65	1,714	2,242	719,190	2,454,764	1
1,390	5,730	1,290	64	1,354	1,874	630,230	2,171,768	2
1,390	5,730	3,338	128	3,466	4,531	1,555,470	6,037,198	3
500	2,000	2,170	52	2,222	3,181	1,062,500	3,702,012	4
1,210	5,730	1,431	78	1,509	2,374	687,060	2,400,023	5
680	4,668	3,326	135	3,461	5,045	1,478,330	5,626,343	6
1,270	5,730	1,345	56	1,401	2,170	695,400	2,392,123	7
1,330	5,730	1,201	47	1,248	1,706	513,110	1,785,240	8
1,270	5,730	895	52	947	1,532	431,490	1,509,135	9
1,390	5,730	988	32	1,020	1,567	508,580	1,717,156	10
11,760	52,508	17,633	709	18,342	26,222	8,281,360	29,795,762	
11,020	47,840	17,591	674	18,265	26,079	8,095,990	29,451,521	
11,478	54,472	17,777	659	18,436	26,281	8,120,850	29,456,816	

（単位　　人、千円）

地方公共団体の長である組合員		特定消防組合員						
標準報酬の月額	標準期末手当等の額	組合員数			被扶養者数	標準報酬の月額	標準期末手当等の額	
		男	女	計				
10,190	49,990	1,848	42	1,890	2,657	702,430	2,607,640	1
980	5,730	980	32	1,012	1,506	453,930	1,559,916	2
13,460	55,699	2,489	59	2,548	3,889	1,078,230	3,884,960	3
24,630	111,419	5,317	133	5,450	8,052	2,234,590	8,052,516	
24,410	116,172	5,313	121	5,434	8,025	2,216,160	7,957,832	
24,700	110,653	5,290	104	5,394	7,920	2,160,790	7,780,927	

（1） 指定都市職員共済組合

項目 / 組合名	船員一般組合員						任意継続組合員			
	組合員数			被扶養者数	標準報酬の月額	標準期末手当等の額	組合員数			被扶養者数
	男	女	計				男	女	計	
1 札幌市	－	－	－	－	－	－	204	58	262	168
2 川崎市	－	－	－	－	－	－	77	38	115	35
3 横浜市	－	－	－	－	－	－	130	72	202	68
4 名古屋市	－	－	－	－	－	－	131	34	165	106
5 京都市	－	－	－	－	－	－	144	47	191	142
6 大阪市	－	－	－	－	－	－	140	63	203	125
7 神戸市	－	－	－	－	－	－	79	46	125	64
8 広島市	－	－	－	－	－	－	42	25	67	31
9 北九州市	－	－	－	－	－	－	44	27	71	46
10 福岡市	－	－	－	－	－	－	59	42	101	57
合計	－	－	－	－	－	－	1,050	452	1,502	842
平成30年度	－	－	－	－	－	－	1,090	464	1,554	900
平成29年度	－	－	－	－	－	－	1,099	450	1,549	983

（2） 都市職員共済組合

項目 / 組合名	船員一般組合員						任意継続組合員			
	組合員数			被扶養者数	標準報酬の月額	標準期末手当等の額	組合員数			被扶養者数
	男	女	計				男	女	計	
1 北海道都市	－	－	－	－	－	－	162	77	239	143
2 仙台市	－	－	－	－	－	－	37	28	65	34
3 愛知県都市	－	－	－	－	－	－	132	78	210	143
合計	－	－	－	－	－	－	331	183	514	320
平成30年度	－	－	－	－	－	－	297	200	497	312
平成29年度	－	－	－	－	－	－	363	173	536	352

（単位　　人、千円）

任意継続組合員		合計						
標準報酬の月額	標準期末手当等の額	組合員数			被扶養者数	標準報酬の月額	標準期末手当等の額	
		男	女	計				
84,780	－	9,649	4,267	13,916	12,221	5,589,888	20,203,875	1
48,790	－	8,236	4,384	12,620	10,296	5,959,500	22,038,722	2
79,850	－	17,840	10,254	28,094	22,765	12,355,846	50,874,270	3
61,180	－	16,876	7,986	24,862	23,845	11,343,490	42,064,800	4
69,100	－	10,069	3,967	14,036	14,895	6,274,730	23,077,925	5
77,430	－	16,495	7,788	24,283	25,908	10,566,280	41,258,222	6
53,850	－	9,874	6,394	16,268	15,206	7,693,230	27,034,012	7
27,750	－	6,460	5,600	12,060	9,859	5,377,850	18,853,284	8
27,750	－	5,299	3,059	8,358	8,993	3,775,760	14,166,755	9
39,710	－	6,645	3,917	10,562	9,879	4,619,148	16,698,040	10
570,190	－	107,443	57,616	165,059	153,867	73,555,722	276,269,905	
599,290	－	107,973	56,773	164,746	156,628	72,660,368	274,261,803	
581,320	－	114,317	56,377	170,694	168,448	75,431,480	282,010,808	

（単位　　人、千円）

任意継続組合員		合計						
標準報酬の月額	標準期末手当等の額	組合員数			被扶養者数	標準報酬の月額	標準期末手当等の額	
		男	女	計				
75,570	－	10,187	5,955	16,142	14,526	6,363,874	23,047,189	1
26,710	－	5,840	3,454	9,294	8,274	4,140,150	15,038,068	2
78,560	－	14,152	13,417	27,569	22,898	11,597,202	40,834,302	3
180,840	－	30,179	22,826	53,005	45,698	22,101,226	78,919,559	
176,172	－	30,218	22,603	52,821	46,073	21,911,402	77,762,630	
190,368	－	30,298	22,345	52,643	46,554	21,751,830	76,837,266	

（1） 指定都市職員共済組合

項目 / 組合名	育児休業等に係る掛金免除者数（再掲）					介護保険第2号被保険者数（再掲）					
	組合員数			標準報酬の月額	標準期末手当等の額	組合員数			被扶養者数	標準報酬の月額	
	男	女	計			男	女	計			
1 札幌市	6	342	348	95,260	232,496	5,591	1,895	7,486	3,153	3,568,240	1
2 川崎市	8	267	275	93,690	200,774	5,393	2,581	7,974	2,164	4,210,850	2
3 横浜市	23	711	734	241,840	607,446	11,121	5,627	16,748	4,905	8,520,328	3
4 名古屋市	38	780	818	266,070	464,770	11,135	4,133	15,268	5,369	7,849,050	4
5 京都市	30	312	342	111,660	256,810	6,683	1,921	8,604	3,329	4,292,180	5
6 大阪市	14	456	470	156,450	378,664	12,324	4,599	16,923	5,760	7,962,560	6
7 神戸市	7	540	547	173,470	365,991	6,759	2,675	9,434	3,721	5,151,080	7
8 広島市	3	590	593	182,770	296,312	3,650	2,497	6,147	1,833	3,300,400	8
9 北九州市	1	191	192	56,880	126,461	3,897	1,787	5,684	1,978	2,843,110	9
10 福岡市	19	310	329	102,610	74,395	3,876	1,795	5,671	2,023	2,907,746	10
合計	149	4,499	4,648	1,480,700	3,004,119	70,429	29,510	99,939	34,235	50,605,544	
平成30年度	72	3,688	3,760	1,193,804	2,346,596	71,275	29,119	100,394	35,433	50,344,116	
平成29年度	65	4,084	4,149	1,310,730	2,726,147	77,152	28,887	106,039	39,487	53,088,176	

(注) 1 この数値は、令和2年3月31日現在のものである。
2 金額については表示単位未満を四捨五入しているため、内訳と合計が一致しない場合がある。
3 「育児休業等に係る掛金免除者数（再掲）」には産前産後休業に係る者を含む。

（2） 都市職員共済組合

項目 / 組合名	育児休業等に係る掛金免除者数（再掲）					介護保険第2号被保険者数（再掲）					
	組合員数			標準報酬の月額	標準期末手当等の額	組合員数			被扶養者数	標準報酬の月額	
	男	女	計			男	女	計			
1 北海道都市	7	340	347	100,360	237,431	6,063	3,063	9,126	3,063	4,082,984	1
2 仙台市	4	274	278	89,220	190,114	3,866	1,836	5,702	1,769	2,865,740	2
3 愛知県都市	20	1,566	1,586	482,280	779,208	7,824	5,435	13,259	4,130	6,629,378	3
合計	31	2,180	2,211	671,860	1,206,753	17,753	10,334	28,087	8,962	13,578,102	
平成30年度	21	2,037	2,058	622,540	1,109,246	17,944	10,240	28,184	9,276	13,552,484	
平成29年度	15	1,988	2,003	606,230	1,082,419	18,168	10,127	28,295	9,647	13,572,694	

(注) 1 この数値は、令和2年3月31日現在のものである。
2 金額については表示単位未満を四捨五入しているため、内訳と合計が一致しない場合がある。
3 「育児休業等に係る掛金免除者数（再掲）」には産前産後休業に係る者を含む。

（短期適用）

（3） 市町村職員共済組合

組合名＼項目	一般組合員						地方公共団体の長である組合員			
	組合員数			被扶養者数	標準報酬の月額	標準期末手当等の額	組合員数			被扶養者数
	男	女	計				男	女	計	
1 北海道	20,583	12,930	33,513	29,047	12,764,332	49,461,310	166	－	166	158
2 青森	9,202	6,932	16,134	13,924	6,162,524	22,241,159	39	1	40	40
3 岩手	7,449	4,967	12,416	11,008	4,627,080	18,109,531	33	－	33	30
4 宮城	8,708	8,099	16,807	13,002	6,288,604	23,847,298	34	－	34	31
5 秋田	6,832	5,009	11,841	10,490	4,530,680	17,342,607	25	－	25	26
6 山形	7,084	7,254	14,338	12,000	5,765,574	21,553,572	35	－	35	34
7 福島	11,496	7,859	19,355	16,705	7,388,320	28,879,547	59	－	59	47
8 茨城	13,180	8,139	21,319	17,118	8,040,264	32,580,126	43	1	44	47
9 栃木	8,566	5,806	14,372	11,512	5,531,824	21,770,243	22	3	25	23
10 群馬	10,072	7,864	17,936	15,131	6,926,910	27,408,287	34	1	35	33
11 埼玉	27,446	20,532	47,978	37,859	19,414,216	76,183,912	62	1	63	49
12 千葉	25,548	22,111	47,659	34,373	19,393,354	74,925,846	53	1	54	41
13 東京	15,425	12,861	28,286	21,018	12,125,612	48,036,356	38	1	39	26
14 神奈川	15,843	11,073	26,916	22,996	11,691,764	43,725,621	30	1	31	31
15 新潟	11,388	9,894	21,282	17,459	7,926,826	31,012,777	28	2	30	27
16 富山	4,792	6,715	11,507	6,896	4,369,874	16,630,287	15	－	15	11
17 石川	5,520	6,543	12,063	9,073	4,571,656	17,493,820	19	－	19	21
18 福井	4,140	4,033	8,173	5,839	2,999,160	11,754,892	16	1	17	14
19 山梨	5,097	3,992	9,089	7,398	3,488,100	13,420,057	26	1	27	13
20 長野	12,831	11,770	24,601	20,448	9,277,014	36,140,328	75	1	76	61
21 岐阜	10,560	9,020	19,580	16,435	7,598,536	28,433,069	42	－	42	40
22 静岡	16,722	15,537	32,259	25,183	13,343,290	49,726,139	33	2	35	29
23 愛知	9,647	11,262	20,909	14,662	7,997,924	30,089,520	41	－	41	42
24 三重	9,148	8,432	17,580	14,306	6,996,068	26,346,120	28	1	29	25
25 滋賀	6,951	7,371	14,322	11,359	5,830,740	21,137,524	19	－	19	23
26 京都	6,307	5,420	11,727	10,476	4,699,650	17,885,867	24	1	25	32
27 大阪	24,442	19,483	43,925	41,425	18,735,940	70,922,976	41	－	41	49
28 兵庫	19,055	15,167	34,222	31,625	14,486,244	54,372,068	36	4	40	40
29 奈良	7,036	5,196	12,232	10,905	4,775,614	18,706,539	39	－	39	49
30 和歌山	6,704	5,202	11,906	10,921	4,684,320	17,706,670	29	1	30	27
31 鳥取	3,281	3,117	6,398	5,860	2,359,222	9,290,617	19	－	19	22
32 島根	4,876	3,858	8,734	8,540	3,488,584	13,490,592	19	－	19	19
33 岡山	9,168	7,181	16,349	15,586	6,502,312	25,085,315	25	2	27	17
34 広島	8,352	7,163	15,515	14,296	6,181,516	23,949,247	22	－	22	21
35 山口	8,292	5,637	13,929	13,454	5,443,090	21,592,873	17	2	19	24
36 徳島	4,195	3,571	7,766	6,409	2,995,324	11,924,177	24	－	24	21
37 香川	4,653	4,694	9,347	7,307	3,676,114	13,968,395	17	－	17	15
38 愛媛	7,530	5,191	12,721	12,747	4,843,620	18,798,675	20	－	20	20
39 高知	4,549	4,698	9,247	7,783	3,313,550	12,895,400	33	1	34	33
40 福岡	11,616	8,104	19,720	19,278	7,529,332	29,740,203	57	1	58	40
41 佐賀	4,756	3,006	7,762	7,588	2,893,406	11,566,362	20	－	20	22
42 長崎	8,175	4,507	12,682	13,486	4,945,248	19,220,036	21	－	21	22
43 熊本	10,878	7,598	18,476	18,573	6,949,680	27,453,886	45	－	45	53
44 大分	6,647	3,918	10,565	10,686	4,110,210	17,031,804	18	－	18	20
45 宮崎	6,126	3,460	9,586	9,866	3,600,840	14,558,693	26	－	26	30
46 鹿児島	10,959	5,120	16,079	19,142	6,070,346	24,570,795	43	－	43	35
47 沖縄	7,093	4,630	11,723	13,958	4,148,476	16,250,419	40	1	41	51
合計	468,920	371,926	840,846	725,152	331,482,884	1,279,231,557	1,650	31	1,681	1,584
平成30年度	471,637	368,668	840,305	737,628	330,303,654	1,270,429,228	1,652	29	1,681	1,608
平成29年度	474,160	365,239	839,399	751,831	329,998,296	1,256,714,274	1,655	23	1,678	1,640

（単位　　人、千円）

地方公共団体の長である組合員		特定消防組合員						
標準報酬の月額	標準期末手当等の額	組合員数			被扶養者数	標準報酬の月額	標準期末手当等の額	
		男	女	計				
124,790	569,915	4,898	55	4,953	7,101	1,816,920	6,955,151	1
29,940	109,045	2,439	42	2,481	3,651	983,104	3,367,800	2
24,590	92,325	1,826	41	1,867	2,756	761,040	2,612,481	3
28,200	107,236	1,781	42	1,823	2,442	662,940	2,369,208	4
19,650	71,220	1,878	33	1,911	2,599	731,610	2,545,696	5
28,330	128,107	1,391	18	1,409	1,829	525,430	1,889,362	6
46,820	167,123	2,296	37	2,333	3,466	924,480	3,262,445	7
36,030	135,848	4,040	63	4,103	5,596	1,652,070	6,134,128	8
21,290	102,174	2,280	44	2,324	3,492	938,010	3,371,831	9
26,150	130,659	2,287	74	2,361	3,618	944,530	3,494,929	10
52,230	267,051	7,374	317	7,691	11,174	3,211,000	12,002,830	11
46,200	224,327	7,059	231	7,290	9,562	3,133,420	11,361,465	12
33,830	163,300	134	9	143	191	59,540	215,825	13
27,550	134,161	4,318	165	4,483	6,656	1,988,280	7,452,654	14
23,940	90,403	3,104	76	3,180	4,676	1,282,930	4,610,813	15
12,660	62,606	1,202	24	1,226	1,743	491,800	1,764,704	16
16,170	76,831	1,438	19	1,457	1,915	534,230	1,979,134	17
14,710	59,973	1,094	20	1,114	1,627	412,860	1,634,384	18
18,570	81,083	1,143	15	1,158	1,553	440,280	1,645,612	19
55,620	247,910	2,299	45	2,344	3,506	881,970	3,454,480	20
32,980	164,847	2,568	52	2,620	4,042	989,500	3,719,201	21
28,690	143,476	4,127	130	4,257	6,375	1,767,520	6,335,415	22
36,940	168,107	2,774	74	2,848	4,264	1,100,910	4,187,711	23
24,570	114,933	2,285	65	2,350	3,713	974,710	3,582,723	24
13,560	52,075	1,484	42	1,526	2,476	621,580	2,256,221	25
20,730	80,292	1,460	33	1,493	2,368	624,890	2,321,913	26
34,980	174,289	5,571	143	5,714	8,945	2,386,890	9,087,471	27
35,720	166,592	3,955	109	4,064	6,450	1,724,540	6,222,296	28
29,410	123,942	1,619	33	1,652	2,599	662,940	2,448,007	29
21,040	81,312	1,408	24	1,432	2,235	583,830	2,155,243	30
15,980	65,878	700	12	712	917	252,170	943,464	31
13,800	54,728	1,116	16	1,132	1,792	436,990	1,620,435	32
21,900	102,310	2,236	61	2,297	3,873	892,820	3,224,038	33
18,860	86,814	2,105	49	2,154	3,408	904,200	3,285,205	34
16,020	74,139	1,823	45	1,868	2,988	732,310	2,657,436	35
18,830	64,774	1,016	10	1,026	1,528	390,740	1,441,477	36
13,920	58,866	1,114	20	1,134	1,748	461,930	1,706,257	37
16,890	66,453	1,706	29	1,735	2,773	673,360	2,466,713	38
24,170	81,467	1,128	12	1,140	1,636	442,700	1,589,825	39
47,580	167,794	2,614	52	2,666	4,362	1,058,160	3,920,496	40
16,170	63,502	1,066	19	1,085	1,819	433,360	1,556,437	41
17,310	67,758	1,550	31	1,581	2,416	575,760	2,126,243	42
35,030	112,635	2,143	68	2,211	3,341	821,500	3,000,190	43
13,670	57,377	1,523	18	1,541	2,443	575,650	2,163,673	44
19,630	73,720	1,150	9	1,159	1,935	453,790	1,639,227	45
32,900	126,759	2,179	24	2,203	3,963	839,380	3,130,281	46
30,610	110,225	1,533	26	1,559	2,944	604,010	2,134,891	47
1,339,160	5,726,361	108,234	2,576	110,810	166,506	44,362,584	163,047,421	
1,334,600	5,538,661	108,109	2,395	110,504	165,938	43,386,924	160,328,966	
1,331,330	5,325,697	107,639	2,202	109,841	165,566	42,767,102	156,963,078	

（3） 市町村職員共済組合

組合名＼項目	船員一般組合員						任意継続組合員			
	組合員数			被扶養者数	標準報酬の月額	標準期末手当等の額	組合員数			被扶養者数
	男	女	計				男	女	計	
1 北海道	−	−	−	−	−	−	402	172	574	369
2 青森	−	−	−	−	−	−	181	101	282	151
3 岩手	−	−	−	−	−	−	144	41	185	106
4 宮城	9	1	10	11	4,150	18,041	194	78	272	147
5 秋田	−	−	−	−	−	−	87	39	126	69
6 山形	4	−	4	4	1,820	6,707	108	46	154	84
7 福島	−	−	−	−	−	−	187	92	279	156
8 茨城	−	−	−	−	−	−	320	131	451	259
9 栃木	−	−	−	−	−	−	128	58	186	105
10 群馬	−	−	−	−	−	−	118	52	170	105
11 埼玉	−	−	−	−	−	−	799	352	1,151	732
12 千葉	−	−	−	−	−	−	583	328	911	480
13 東京	5	−	5	5	1,390	6,266	207	119	326	185
14 神奈川	−	−	−	−	−	−	255	92	347	229
15 新潟	−	−	−	−	−	−	182	107	289	154
16 富山	−	−	−	−	−	−	61	75	136	36
17 石川	−	−	−	−	−	−	78	52	130	51
18 福井	−	−	−	−	−	−	50	36	86	31
19 山梨	−	−	−	−	−	−	63	27	90	50
20 長野	−	−	−	−	−	−	177	94	271	160
21 岐阜	−	−	−	−	−	−	131	71	202	143
22 静岡	−	−	−	−	−	−	188	76	264	165
23 愛知	−	−	−	−	−	−	98	66	164	99
24 三重	−	−	−	−	−	−	153	88	241	146
25 滋賀	−	−	−	−	−	−	92	62	154	104
26 京都	−	−	−	−	−	−	103	31	134	124
27 大阪	−	−	−	−	−	−	294	162	456	296
28 兵庫	−	−	−	−	−	−	215	106	321	209
29 奈良	−	−	−	−	−	−	129	46	175	112
30 和歌山	−	−	−	−	−	−	92	54	146	86
31 鳥取	−	−	−	−	−	−	61	28	89	55
32 島根	−	−	−	−	−	−	76	30	106	65
33 岡山	−	−	−	−	−	−	101	52	153	79
34 広島	−	−	−	−	−	−	120	70	190	108
35 山口	7	−	7	6	2,300	9,195	94	44	138	92
36 徳島	−	−	−	−	−	−	69	37	106	56
37 香川	2	−	2	2	740	3,090	66	37	103	60
38 愛媛	16	−	16	23	6,180	21,282	138	69	207	115
39 高知	6	−	6	11	2,680	9,406	66	59	125	82
40 福岡	28	−	28	32	11,800	41,474	142	56	198	129
41 佐賀	−	−	−	−	−	−	53	20	73	50
42 長崎	24	−	24	37	8,430	31,756	129	37	166	121
43 熊本	−	−	−	−	−	−	133	77	210	133
44 大分	18	−	18	26	6,040	20,646	67	26	93	66
45 宮崎	−	−	−	−	−	−	72	33	105	73
46 鹿児島	144	1	145	280	60,710	219,662	159	49	208	161
47 沖縄	92	−	92	190	33,550	120,195	98	34	132	123
合計	355	2	357	627	139,790	507,720	7,463	3,612	11,075	6,711
平成30年度	349	1	350	624	137,040	496,318	7,875	3,927	11,802	7,089
平成29年度	342	1	343	620	134,400	489,328	8,681	4,232	12,913	8,009

（単位　人、千円）

任意継続組合員		合計						
標準報酬の月額	標準期末手当等の額	組合員数			被扶養者数	標準報酬の月額	標準期末手当等の額	
		男	女	計				
193,860	－	26,049	13,157	39,206	36,675	14,899,902	56,986,376	1
96,310	－	11,861	7,076	18,937	17,766	7,271,878	25,718,004	2
65,640	－	9,452	5,049	14,501	13,900	5,478,350	20,814,337	3
88,650	－	10,726	8,220	18,946	15,633	7,072,544	26,341,783	4
43,554	－	8,822	5,081	13,903	13,184	5,325,494	19,959,523	5
55,150	－	8,622	7,318	15,940	13,951	6,376,304	23,577,748	6
97,390	－	14,038	7,988	22,026	20,374	8,457,010	32,309,115	7
156,670	－	17,583	8,334	25,917	23,020	9,885,034	38,850,102	8
64,580	－	10,996	5,911	16,907	15,132	6,555,704	25,244,248	9
61,830	－	12,511	7,991	20,502	18,887	7,959,420	31,033,875	10
426,620	－	35,681	21,202	56,883	49,814	23,104,066	88,453,793	11
348,394	－	33,243	22,671	55,914	44,456	22,921,368	86,511,638	12
124,640	－	15,809	12,990	28,799	21,425	12,345,012	48,421,747	13
135,210	－	20,446	11,331	31,777	29,912	13,842,804	51,312,436	14
99,510	－	14,702	10,079	24,781	22,316	9,333,206	35,713,993	15
47,020	－	6,070	6,814	12,884	8,686	4,921,354	18,457,597	16
44,230	－	7,055	6,614	13,669	11,060	5,166,286	19,549,785	17
29,320	－	5,300	4,090	9,390	7,511	3,456,050	13,449,249	18
32,090	－	6,329	4,035	10,364	9,014	3,979,040	15,146,752	19
95,940	－	15,382	11,910	27,292	24,175	10,310,544	39,842,718	20
69,360	－	13,301	9,143	22,444	20,660	8,690,376	32,317,117	21
97,780	－	21,070	15,745	36,815	31,752	15,237,280	56,205,030	22
59,260	－	12,560	11,402	23,962	19,067	9,195,034	34,445,338	23
85,810	－	11,614	8,586	20,200	18,190	8,081,158	30,043,776	24
57,410	－	8,546	7,475	16,021	13,962	6,523,290	23,445,820	25
50,910	－	7,894	5,485	13,379	13,000	5,396,180	20,288,072	26
170,840	－	30,348	19,788	50,136	50,715	21,328,650	80,184,736	27
119,000	－	23,261	15,386	38,647	38,324	16,365,504	60,760,956	28
59,070	－	8,823	5,275	14,098	13,665	5,527,034	21,278,488	29
51,970	－	8,233	5,281	13,514	13,269	5,341,160	19,943,225	30
30,670	－	4,061	3,157	7,218	6,854	2,658,042	10,299,959	31
39,180	－	6,087	3,904	9,991	10,416	3,978,554	15,165,755	32
54,482	－	11,530	7,296	18,826	19,555	7,471,514	28,411,663	33
68,620	－	10,599	7,282	17,881	17,833	7,173,196	27,321,266	34
49,550	－	10,233	5,728	15,961	16,564	6,243,270	24,333,643	35
39,322	－	5,304	3,618	8,922	8,014	3,444,216	13,430,428	36
34,710	－	5,852	4,751	10,603	9,132	4,187,414	15,736,608	37
73,480	－	9,410	5,289	14,699	15,678	5,613,530	21,353,123	38
43,460	－	5,782	4,770	10,552	9,545	3,826,560	14,576,098	39
70,890	－	14,457	8,213	22,670	23,841	8,717,762	33,869,967	40
25,160	－	5,895	3,045	8,940	9,479	3,368,096	13,186,301	41
58,300	－	9,899	4,575	14,474	16,082	5,605,048	21,445,793	42
76,050	－	13,199	7,743	20,942	22,100	7,882,260	30,566,711	43
33,970	－	8,273	3,962	12,235	13,241	4,739,540	19,273,500	44
38,720	－	7,374	3,502	10,876	11,904	4,112,980	16,271,640	45
76,170	－	13,484	5,194	18,678	23,581	7,079,506	28,047,497	46
46,860	－	8,856	4,691	13,547	17,266	4,863,506	18,615,730	47
3,987,612	－	586,622	378,147	964,769	900,580	381,312,030	1,448,513,059	
4,294,906	－	589,622	375,020	964,642	912,887	379,457,124	1,436,793,173	
4,627,630	－	592,477	371,697	964,174	927,666	378,858,758	1,419,492,377	

（3） 市町村職員共済組合

組合名＼項目	育児休業等に係る掛金免除者数（再掲） 組合員数 男	女	計	標準報酬の月額	標準期末手当等の額	介護保険第2号被保険者数（再掲） 組合員数 男	女	計	被扶養者数	標準報酬の月額	
1 北海道	3	570	573	156,596	420,952	15,121	7,317	22,438	7,370	9,936,034	1
2 青森	5	396	401	115,960	301,785	7,168	3,714	10,882	2,932	4,755,320	2
3 岩手	7	255	262	71,850	188,179	5,836	2,750	8,586	2,115	3,696,230	3
4 宮城	2	477	479	134,900	336,880	6,386	4,546	10,932	2,390	4,662,360	4
5 秋田	2	198	200	56,760	154,476	5,703	3,065	8,768	1,955	3,779,240	5
6 山形	7	417	424	126,350	331,281	5,097	4,068	9,165	1,599	4,197,926	6
7 福島	6	460	466	127,420	276,493	8,451	4,108	12,559	2,963	5,559,990	7
8 茨城	6	558	564	157,880	351,397	10,511	4,364	14,875	4,045	6,565,950	8
9 栃木	2	418	420	113,462	260,340	6,388	3,130	9,518	2,421	4,308,150	9
10 群馬	8	603	611	173,650	393,047	7,455	4,261	11,716	2,920	5,268,980	10
11 埼玉	42	1,831	1,873	556,032	1,133,780	20,589	10,482	31,071	9,234	14,797,100	11
12 千葉	25	1,728	1,753	523,650	1,043,570	19,246	11,808	31,054	8,033	14,793,834	12
13 東京	27	924	951	297,230	719,099	9,508	6,796	16,304	4,034	8,092,640	13
14 神奈川	26	962	988	312,552	623,182	12,068	5,415	17,483	6,015	8,800,560	14
15 新潟	9	788	797	222,348	507,381	9,698	5,394	15,092	3,024	6,429,994	15
16 富山	3	499	502	142,660	358,227	3,478	3,309	6,787	1,105	3,005,864	16
17 石川	2	487	489	133,710	324,688	4,341	3,668	8,009	1,406	3,482,520	17
18 福井	1	389	390	101,870	217,734	3,155	2,127	5,282	842	2,275,660	18
19 山梨	1	314	315	87,160	178,198	3,712	2,299	6,011	1,392	2,670,700	19
20 長野	8	1,131	1,139	310,262	544,293	9,712	6,301	16,013	3,376	6,983,232	20
21 岐阜	10	816	826	226,892	376,605	8,174	4,797	12,971	3,392	5,729,110	21
22 静岡	14	1,315	1,329	399,440	802,863	12,374	7,454	19,828	5,069	9,511,110	22
23 愛知	8	1,106	1,114	316,800	509,544	6,598	4,942	11,540	3,321	5,383,370	23
24 三重	18	753	771	218,540	401,015	7,079	4,370	11,449	3,076	5,245,264	24
25 滋賀	7	812	819	239,220	449,904	4,839	3,448	8,287	2,211	3,975,550	25
26 京都	8	411	419	123,230	270,937	4,451	2,749	7,200	2,049	3,347,110	26
27 大阪	30	1,519	1,549	483,770	1,092,500	17,967	9,855	27,822	9,562	13,643,400	27
28 兵庫	16	1,186	1,202	366,504	813,549	14,212	7,765	21,977	7,008	10,687,830	28
29 奈良	8	410	418	116,694	232,492	5,489	2,781	8,270	2,888	3,770,070	29
30 和歌山	1	407	408	113,664	202,305	5,000	2,924	7,924	2,514	3,554,020	30
31 鳥取	5	229	234	62,150	140,382	2,524	1,856	4,380	872	1,841,954	31
32 島根	3	247	250	73,770	194,932	3,975	2,240	6,215	1,215	2,819,290	32
33 岡山	1	575	576	162,810	304,209	7,349	4,046	11,395	3,013	5,147,236	33
34 広島	8	612	620	174,630	390,156	6,695	4,084	10,779	2,869	4,903,150	34
35 山口	6	375	381	103,620	216,357	6,785	3,335	10,120	2,970	4,473,496	35
36 徳島	3	274	277	75,420	162,209	3,236	2,060	5,296	1,217	2,363,460	36
37 香川	4	385	389	111,870	226,714	3,506	2,432	5,938	1,281	2,713,390	37
38 愛媛	5	333	338	90,870	171,841	6,330	3,144	9,474	2,937	4,047,550	38
39 高知	7	311	318	85,000	201,640	3,330	2,838	6,168	1,207	2,582,320	39
40 福岡	6	562	568	158,910	360,199	8,687	4,495	13,182	3,746	5,805,960	40
41 佐賀	4	214	218	57,980	147,500	3,673	1,791	5,464	1,436	2,358,596	41
42 長崎	2	309	311	87,310	230,280	6,166	2,265	8,431	2,830	3,749,660	42
43 熊本	7	471	478	127,900	320,873	8,053	4,218	12,271	3,289	5,289,390	43
44 大分	7	279	286	83,830	212,050	4,926	2,117	7,043	2,095	3,143,460	44
45 宮崎	4	212	216	57,600	154,805	4,395	2,009	6,404	1,730	2,794,900	45
46 鹿児島	3	353	356	99,174	226,843	8,631	2,834	11,465	4,387	4,956,150	46
47 沖縄	11	511	522	144,720	344,020	5,027	2,362	7,389	2,033	3,070,430	47
合計	398	28,392	28,790	8,284,620	17,821,706	353,094	198,133	551,227	149,388	250,969,510	
平成30年度	293	27,918	28,211	8,091,450	17,336,590	358,204	197,963	556,167	155,960	251,952,780	
平成29年度	235	27,195	27,430	7,878,774	17,170,201	363,147	197,514	560,661	162,777	253,382,496	

(注) 1 この数値は、令和2年3月31日現在のものである。

2 金額については表示単位未満を四捨五入しているため、内訳と合計が一致しない場合がある。

3「育児休業等に係る掛金免除者数（再掲）」には産前産後休業に係る者を含む。

2　福祉施設に関する調

（1）　指定都市職員共済組合　　（収容人員単位　　人）

項目 / 組合名	保養所		宿泊所		
	数	収容人員	数	収容人員	
1 札幌市	－	－	－	－	1
2 川崎市	－	－	－	－	2
3 横浜市	－	－	－	－	3
4 名古屋市	－	－	－	－	4
5 京都市	－	－	－	－	5
6 大阪市	－	－	－	－	6
7 神戸市	－	－	－	－	7
8 広島市	1	15	－	－	8
9 北九州市	－	－	－	－	9
10 福岡市	－	－	－	－	10
合計	1	15	－	－	
平成30年度	2	125	－	－	
平成29年度	2	125	－	－	

（2）　都市職員共済組合　　（収容人員単位　　人）

項目 / 組合名	保養所		宿泊所		
	数	収容人員	数	収容人員	
1 北海道都市	－	－	1	155	1
2 仙台市	－	－	－	－	2
3 愛知県都市	1	120	－	－	3
合計	1	120	1	155	
平成30年度	1	120	1	155	
平成29年度	1	120	1	155	

（3） 市町村職員共済組合 （収容人員単位 人）

組合名＼項目	保養所 数	保養所 収容人員	宿泊所 数	宿泊所 収容人員	
1 北海道	−	−	1	247	1
2 青森	−	−	1	73	2
3 岩手	−	−	−	−	3
4 宮城	1	104	−	−	4
5 秋田	−	−	−	−	5
6 山形	2	152	−	−	6
7 福島	−	−	1	94	7
8 茨城	1	109	−	−	8
9 栃木	−	−	−	−	9
10 群馬	−	−	−	−	10
11 埼玉	1	103	−	−	11
12 千葉	2	149	1	136	12
13 東京	1	93	1	185	13
14 神奈川	1	128	−	−	14
15 新潟	2	134	−	−	15
16 富山	1	112	−	−	16
17 石川	1	113	−	−	17
18 福井	1	107	−	−	18
19 山梨	1	87	−	−	19
20 長野	−	−	−	−	20
21 岐阜	1	54	−	−	21
22 静岡	−	−	−	−	22
23 愛知	−	−	−	−	23
24 三重	1	122	−	−	24
25 滋賀	−	−	−	−	25
26 京都	−	−	1	133	26
27 大阪	−	−	1	258	27
28 兵庫	1	88	1	63	28
29 奈良	−	−	−	−	29
30 和歌山	−	−	−	−	30
31 鳥取	1	70	−	−	31
32 島根	−	−	1	90	32
33 岡山	−	−	1	60	33
34 広島	−	−	−	−	34
35 山口	1	71	−	−	35
36 徳島	−	−	1	80	36
37 香川	−	−	1	58	37
38 愛媛	−	−	1	58	38
39 高知	−	−	1	81	39
40 福岡	−	−	−	−	40
41 佐賀	−	−	−	−	41
42 長崎	−	−	−	−	42
43 熊本	−	−	−	−	43
44 大分	−	−	−	−	44
45 宮崎	−	−	1	91	45
46 鹿児島	−	−	1	88	46
47 沖縄	−	−	−	−	47
48 連合会	−	−	1	312	48
合計	20	1,796	17	2,107	
平成30年度	21	1,850	17	2,109	
平成29年度	22	1,980	17	2,106	

3　短期法定給付支給状況調

（1）　指定都市職員共済組合

項目	保健給付									
	療養の給付									
	一般						歯科			小計
	入院			外来						
組合名	件数	日数	金額	件数	日数	金額	件数	日数	金額	件数
1 札幌市	1,514	12,703	526,829	86,004	117,120	764,802	22,835	41,157	231,671	110,353
2 川崎市	918	6,758	298,980	85,751	117,302	703,526	22,747	38,012	193,692	109,416
3 横浜市	2,326	17,309	784,385	199,882	272,445	1,414,042	50,013	82,246	422,529	252,221
4 名古屋市	1,899	15,073	723,818	174,786	247,799	1,288,842	48,661	74,816	381,866	225,346
5 京都市	1,157	10,803	467,015	94,318	131,634	766,638	25,105	40,403	211,192	120,580
6 大阪市	2,033	17,713	817,564	168,036	243,165	1,450,007	46,977	77,426	422,464	217,046
7 神戸市	1,368	10,862	466,310	108,583	150,077	800,193	29,236	46,111	250,964	139,187
8 広島市	1,016	7,525	292,683	81,589	112,409	590,312	21,041	32,916	172,625	103,646
9 北九州市	707	6,558	278,031	53,342	72,588	416,111	15,563	28,278	132,355	69,612
10 福岡市	942	7,881	293,373	67,352	93,961	485,510	18,558	32,484	157,445	86,852
合計	13,880	113,185	4,948,988	1,119,643	1,558,500	8,679,984	300,736	493,849	2,576,802	1,434,259
平成30年度	13,657	110,717	4,578,847	1,114,321	1,559,590	8,687,293	289,908	494,493	2,525,460	1,417,886
平成29年度	14,043	114,606	4,718,265	1,123,323	1,586,933	8,750,350	292,777	513,065	2,572,215	1,430,143

（2）　都市職員共済組合

項目	保健給付									
	療養の給付									
	一般						歯科			小計
	入院			外来						
組合名	件数	日数	金額	件数	日数	金額	件数	日数	金額	件数
1 北海道都市	1,485	11,800	481,298	93,945	123,326	788,261	24,559	44,279	226,922	119,989
2 仙台市	778	6,187	256,456	65,617	84,755	473,351	17,463	27,671	139,351	83,858
3 愛知県都市	2,023	13,771	539,308	165,476	227,840	1,258,053	47,247	72,002	373,711	214,746
合計	4,286	31,758	1,277,063	325,038	435,921	2,519,665	89,269	143,952	739,984	418,593
平成30年度	4,451	34,133	1,331,011	323,158	436,179	2,458,987	85,974	142,342	715,461	413,583
平成29年度	4,487	35,921	1,336,665	315,810	429,123	2,398,804	83,775	142,700	701,386	404,072

（単位　件、日、千円、回、枚）

保健給付											
療養の給付		入院時食事療養の給付・入院時生活療養の給付									
小計		一般			歯科			小計			
日数	金額	件数	回数	金額	件数	回数	金額	件数	回数	金額	
170,980	1,523,302	1,372	26,741	5,503	67	702	138	1,439	27,443	5,641	1
162,072	1,196,198	803	14,352	3,042	16	181	27	819	14,533	3,069	2
372,000	2,620,957	1,934	37,025	7,783	31	229	32	1,965	37,254	7,814	3
337,688	2,394,527	1,594	31,350	6,352	91	464	100	1,685	31,814	6,452	4
182,840	1,444,845	1,047	25,106	5,278	27	274	54	1,074	25,380	5,332	5
338,304	2,690,035	1,835	39,064	8,398	20	368	73	1,855	39,432	8,471	6
207,050	1,517,467	1,184	23,701	4,907	19	100	20	1,203	23,801	4,927	7
152,850	1,055,619	781	14,878	3,184	8	49	10	789	14,927	3,194	8
107,424	826,496	616	14,727	3,183	7	95	22	623	14,822	3,205	9
134,326	936,328	801	16,822	3,339	5	62	13	806	16,884	3,352	10
2,165,534	16,205,774	11,967	243,766	50,969	291	2,524	488	12,258	246,290	51,457	
2,164,800	15,791,600	11,773	240,722	54,744	265	2,453	528	12,038	243,175	55,271	
2,214,604	16,040,830	12,153	248,046	75,946	277	2,352	695	12,430	250,398	76,641	

（単位　件、日、千円、回、枚）

保健給付											
療養の給付		入院時食事療養の給付・入院時生活療養の給付									
小計		一般			歯科			小計			
日数	金額	件数	回数	金額	件数	回数	金額	件数	回数	金額	
179,405	1,496,481	1,327	25,345	5,335	64	341	69	1,391	25,686	5,404	1
118,613	869,159	697	13,197	2,904	22	288	57	719	13,485	2,961	2
313,613	2,171,072	1,622	26,915	5,189	103	459	95	1,725	27,374	5,284	3
611,631	4,536,711	3,646	65,457	13,428	189	1,088	221	3,835	66,545	13,649	
612,654	4,505,458	3,750	72,069	15,688	177	850	194	3,927	72,919	15,882	
607,744	4,436,855	3,823	76,895	23,149	173	1,068	311	3,996	77,963	23,460	

（1） 指定都市職員共済組合

項目 / 組合名	保健給付									
	訪問看護療養の給付			家族療養の給付						歯科
				一般						
				入院			外来			
	件数	日数	金額	件数	日数	金額	件数	日数	金額	件数
1 札幌市	33	168	1,462	1,460	11,460	444,452	85,993	122,458	666,620	20,373
2 川崎市	46	418	2,912	864	6,663	310,516	77,099	111,430	520,986	17,219
3 横浜市	75	591	4,974	1,721	13,101	583,564	163,651	233,179	1,127,775	37,137
4 名古屋市	109	843	6,746	2,219	18,029	819,870	188,047	282,378	1,338,917	50,984
5 京都市	19	93	766	1,357	11,348	477,998	100,242	143,190	772,430	23,463
6 大阪市	37	148	1,201	2,408	21,450	907,003	175,906	258,219	1,381,858	46,136
7 神戸市	38	513	4,464	1,363	10,514	438,378	106,578	154,861	771,757	25,615
8 広島市	15	75	360	959	10,453	329,889	66,353	97,084	453,107	15,785
9 北九州市	9	17	207	828	7,431	282,505	56,014	83,605	377,162	16,060
10 福岡市	32	171	1,221	925	6,874	288,252	70,097	108,998	484,591	18,219
合計	413	3,037	24,313	14,104	117,323	4,882,428	1,089,980	1,595,402	7,895,201	270,991
平成30年度	339	2,158	16,571	14,456	125,459	4,884,295	1,107,606	1,637,264	8,004,785	266,135
平成29年度	395	3,117	23,318	15,518	137,364	5,271,090	1,150,560	1,717,924	8,361,482	276,553

（2） 都市職員共済組合

項目 / 組合名	保健給付									
	訪問看護療養の給付			家族療養の給付						歯科
				一般						
				入院			外来			
	件数	日数	金額	件数	日数	金額	件数	日数	金額	件数
1 北海道都市	20	278	2,712	1,867	15,571	582,421	95,356	133,139	722,050	21,340
2 仙台市	3	41	288	695	6,076	224,924	58,837	80,051	381,487	14,987
3 愛知県都市	42	111	1,082	2,180	17,418	709,230	166,468	242,503	1,198,869	46,479
合計	65	430	4,082	4,742	39,065	1,516,576	320,661	455,693	2,302,406	82,806
平成30年度	84	418	3,560	4,999	42,188	1,510,377	323,536	466,278	2,296,497	80,136
平成29年度	88	393	3,381	4,799	39,361	1,390,132	320,784	471,102	2,320,880	79,007

（単位　件、日、千円、回、枚）

保健給付										
家族療養の給付					家族入院時食事療養の給付・家族入院時生活療養の給付					
歯科		小計			一般			歯科		
日数	金額	件数	日数	金額	件数	回数	金額	件数	回数	
32,682	174,067	107,826	166,600	1,285,139	1,236	23,723	4,901	32	196	1
25,328	131,452	95,182	143,421	962,953	764	15,043	2,955	4	52	2
54,973	292,986	202,509	301,253	2,004,325	1,422	26,874	5,937	37	223	3
68,165	382,328	241,250	368,572	2,541,115	1,701	37,782	8,088	81	379	4
33,833	183,209	125,062	188,371	1,433,637	1,109	25,030	4,845	26	246	5
65,581	400,238	224,450	345,250	2,689,099	2,080	47,969	10,211	50	432	6
37,111	204,927	133,556	202,486	1,415,062	1,095	21,929	4,839	30	181	7
22,241	110,654	83,097	129,778	893,650	743	22,770	4,763	6	97	8
26,108	126,240	72,902	117,144	785,907	708	16,686	3,649	6	51	9
27,252	137,462	89,241	143,124	910,305	786	14,604	2,935	10	189	10
393,274	2,143,563	1,375,075	2,105,999	14,921,192	11,644	252,410	53,123	282	2,046	
401,812	2,124,158	1,388,197	2,164,535	15,013,237	11,891	272,165	61,121	300	2,319	
430,112	2,207,363	1,442,631	2,285,400	15,839,935	12,994	298,727	89,317	301	2,683	

（単位　件、日、千円、回、枚）

保健給付										
家族療養の給付					家族入院時食事療養の給付・家族入院時生活療養の給付					
歯科		小計			一般			歯科		
日数	金額	件数	日数	金額	件数	回数	金額	件数	回数	
34,203	173,048	118,563	182,913	1,477,519	1,544	31,896	6,683	52	289	1
21,143	103,485	74,519	107,270	709,896	578	12,574	2,630	20	135	2
62,283	349,837	215,127	322,204	2,257,937	1,654	33,541	6,782	76	285	3
117,629	626,371	408,209	612,387	4,445,352	3,776	78,011	16,095	148	709	
117,469	607,701	408,671	625,935	4,414,575	4,051	86,547	19,772	127	816	
118,722	603,528	404,590	629,185	4,314,541	3,853	83,556	25,066	142	862	

（1） 指定都市職員共済組合

項目	保健給付									
	家族入院時食事療養の給付・家族入院時生活療養の給付				家族訪問看護療養の給付			高額療養の給付		
	歯科	小計						一般		
								入院		外来
組合名	金額	件数	回数	金額	件数	日数	金額	件数	金額	件数
1 札幌市	37	1,268	23,919	4,938	195	1,133	11,388	1,096	205,705	833
2 川崎市	11	768	15,095	2,965	155	604	4,999	647	106,022	513
3 横浜市	37	1,459	27,097	5,975	389	2,598	25,221	1,418	251,701	1,023
4 名古屋市	76	1,782	38,161	8,164	504	3,096	26,709	1,061	224,357	856
5 京都市	48	1,135	25,276	4,893	227	1,306	10,825	977	187,545	900
6 大阪市	83	2,130	48,401	10,295	536	3,216	28,548	2,330	404,465	1,144
7 神戸市	35	1,125	22,110	4,874	129	953	7,699	985	164,051	388
8 広島市	20	749	22,867	4,782	368	2,097	17,021	786	169,868	310
9 北九州市	10	714	16,737	3,660	109	774	6,046	664	127,489	412
10 福岡市	38	796	14,793	2,973	115	963	8,904	659	108,653	474
合計	395	11,926	254,456	53,518	2,727	16,740	147,360	10,623	1,949,855	6,853
平成30年度	513	12,191	274,484	61,634	2,274	14,457	129,384	10,605	1,793,548	6,895
平成29年度	778	13,295	301,410	90,096	2,087	13,864	119,240	10,708	1,845,325	7,239

（2） 都市職員共済組合

項目	保健給付									
	家族入院時食事療養の給付・家族入院時生活療養の給付				家族訪問看護療養の給付			高額療養の給付		
	歯科	小計						一般		
								入院		外来
組合名	金額	件数	回数	金額	件数	日数	金額	件数	金額	件数
1 北海道都市	57	1,596	32,185	6,740	136	551	4,714	1,331	216,204	1,052
2 仙台市	27	598	12,709	2,657	75	694	5,702	516	79,901	251
3 愛知県都市	58	1,730	33,826	6,840	309	1,904	18,211	1,007	195,195	935
合計	142	3,924	78,720	16,237	520	3,149	28,628	2,854	491,300	2,238
平成30年度	184	4,178	87,363	19,956	497	2,631	22,378	3,065	507,304	2,127
平成29年度	257	3,995	84,418	25,323	511	2,892	24,405	2,859	468,892	2,029

（単位　件、日、千円、回、枚）

保健給付										
高額療養の給付					療養費					
一般	歯科		小計		一般					
外来					入院			外来		
金額	件数	金額	件数	金額	件数	日数	金額	件数	日数	
108,407	28	2,948	1,957	317,060	2	－	58	3,150	11,712	1
86,566	6	1,115	1,166	193,703	1	1	90	4,334	16,504	2
114,690	17	1,419	2,458	367,811	－	－	－	10,064	14,089	3
106,986	13	1,043	1,930	332,386	23	45	604	9,289	36,357	4
72,745	14	1,670	1,891	261,960	10	12	363	7,064	26,383	5
140,610	23	3,177	3,497	548,253	33	－	1,043	15,687	67,625	6
71,017	11	687	1,384	235,754	－	－	－	6,897	23,055	7
37,278	5	501	1,101	207,647	－	－	－	3,920	12,547	8
47,044	6	257	1,082	174,789	6	6	162	5,071	17,310	9
40,841	6	947	1,139	150,442	15	－	521	5,448	18,821	10
826,184	129	13,765	17,605	2,789,805	90	64	2,841	70,924	244,403	
737,733	135	9,680	17,635	2,540,961	117	57	4,746	72,382	250,771	
710,451	171	13,246	18,118	2,569,022	123	51	4,304	76,741	272,807	

（単位　件、日、千円、回、枚）

保健給付										
高額療養の給付					療養費					
一般	歯科		小計		一般					
外来					入院			外来		
金額	件数	金額	件数	金額	件数	日数	金額	件数	日数	
105,740	24	1,623	2,407	323,567	17	5	643	4,026	15,031	1
47,782	13	1,194	780	128,877	16	23	807	5,894	21,281	2
100,584	14	1,634	1,956	297,413	－	－	－	9,075	30,218	3
254,106	51	4,451	5,143	749,857	33	28	1,449	18,995	66,530	
218,838	41	2,373	5,233	728,515	37	8	5,514	19,041	67,839	
213,676	74	3,379	4,962	685,947	41	16	2,414	19,595	69,715	

（1） 指定都市職員共済組合

項目	保健給付									
	療養費							入院時食事療養費・入院時生活療養費		
	一般 外来	歯科			小計			一般		
組合名	金額	件数	日数	金額	件数	日数	金額	件数	回数	金額
1 札幌市	14,735	−	−	−	3,152	11,712	14,792	−	−	−
2 川崎市	18,604	−	−	−	4,335	16,505	18,694	−	−	−
3 横浜市	43,101	−	−	−	10,064	14,089	43,101	−	−	−
4 名古屋市	39,246	3	4	37	9,315	36,406	39,887	−	−	−
5 京都市	29,517	−	−	−	7,074	26,395	29,881	−	−	−
6 大阪市	76,373	4	6	30	15,724	67,631	77,447	−	−	−
7 神戸市	28,079	−	−	−	6,897	23,055	28,079	−	−	−
8 広島市	14,680	−	−	−	3,920	12,547	14,680	−	−	−
9 北九州市	19,985	−	−	−	5,077	17,316	20,147	−	−	−
10 福岡市	21,667	2	2	3	5,465	18,823	22,191	−	−	−
合計	305,987	9	12	70	71,023	244,479	308,899	−	−	−
平成30年度	312,296	9	15	76	72,508	250,843	317,118	−	−	−
平成29年度	335,466	15	20	165	76,879	272,878	339,934	2	11	2

（2） 都市職員共済組合

項目	保健給付									
	療養費							入院時食事療養費・入院時生活療養費		
	一般 外来	歯科			小計			一般		
組合名	金額	件数	日数	金額	件数	日数	金額	件数	回数	金額
1 北海道都市	16,731	−	−	−	4,043	15,036	17,374	−	−	−
2 仙台市	23,550	−	−	−	5,910	21,304	24,356	−	−	−
3 愛知県都市	34,055	−	−	−	9,075	30,218	34,055	−	−	−
合計	74,336	−	−	−	19,028	66,558	75,785	−	−	−
平成30年度	75,024	−	−	−	19,078	67,847	80,538	−	−	−
平成29年度	76,865	4	6	36	19,640	69,737	79,316	−	−	−

（単位　　件、日、千円、回、枚）

保健給付												
入院時食事療養費・入院時生活療養費						家族療養費						
歯科			小計			一般						
						入院			外来			
件数	回数	金額	件数	回数	金額	件数	日数	金額	件数	日数		
－	－	－	－	－	－	18	58	653	2,215	8,543	1	
－	－	－	－	－	－	3	9	374	2,347	9,026	2	
－	－	－	－	－	－	－	－	－	5,209	7,605	3	
－	－	－	－	－	－	17	36	932	6,534	24,003	4	
－	－	－	－	－	－	11	15	436	5,095	18,575	5	
－	－	－	－	－	－	34	16	1,489	10,491	44,194	6	
－	－	－	－	－	－	2	11	107	4,188	13,767	7	
－	－	－	－	－	－	－	－	－	1,706	6,023	8	
－	－	－	－	－	－	10	10	352	3,348	11,862	9	
－	－	－	－	－	－	19	36	677	3,046	10,822	10	
－	－	－	－	－	－	114	191	5,020	44,179	154,420		
－	－	－	－	－	－	99	133	4,571	46,692	165,408		
－	－	－	2	11	2	111	128	5,294	52,804	190,970		

（単位　　件、日、千円、回、枚）

保健給付												
入院時食事療養費・入院時生活療養費						家族療養費						
歯科			小計			一般						
						入院			外来			
件数	回数	金額	件数	回数	金額	件数	日数	金額	件数	日数		
－	－	－	－	－	－	16	17	1,067	3,149	11,846	1	
－	－	－	－	－	－	14	25	345	2,672	9,092	2	
－	－	－	－	－	－	－	－	－	6,294	22,214	3	
－	－	－	－	－	－	30	42	1,412	12,115	43,152		
－	－	－	－	－	－	31	50	1,963	12,179	45,034		
－	－	－	－	－	－	34	59	1,458	13,116	48,272		

（1） 指定都市職員共済組合

項目	保健給付									
	家族療養費							家族入院時食事療養費・家族入院時生活療養費		
	一般 外来	歯科			小計			一般		
組合名	金額	件数	日数	金額	件数	日数	金額	件数	回数	金額
1 札幌市	12,048	－	－	－	2,233	8,601	12,702	－	－	－
2 川崎市	12,282	8	11	51	2,358	9,046	12,708	－	－	－
3 横浜市	31,946	－	－	－	5,209	7,605	31,946	－	－	－
4 名古屋市	35,891	1	2	5	6,552	24,041	36,828	－	－	－
5 京都市	25,432	1	1	29	5,107	18,591	25,898	－	－	－
6 大阪市	55,536	6	10	40	10,531	44,220	57,064	－	－	－
7 神戸市	19,445	－	－	－	4,190	13,778	19,552	－	－	－
8 広島市	9,267	－	－	－	1,706	6,023	9,267	－	－	－
9 北九州市	15,281	－	－	－	3,358	11,872	15,633	－	－	－
10 福岡市	14,020	2	2	10	3,067	10,860	14,707	－	－	－
合計	231,148	18	26	135	44,311	154,637	236,304	－	－	－
平成30年度	245,173	26	35	201	46,817	165,576	249,945	3	50	6
平成29年度	268,744	18	26	201	52,933	191,124	274,239	－	－	－

（2） 都市職員共済組合

項目	保健給付									
	家族療養費							家族入院時食事療養費・家族入院時生活療養費		
	一般 外来	歯科			小計			一般		
組合名	金額	件数	日数	金額	件数	日数	金額	件数	回数	金額
1 北海道都市	14,566	－	－	－	3,165	11,863	15,633	－	－	－
2 仙台市	11,779	－	－	－	2,686	9,117	12,124	－	－	－
3 愛知県都市	33,495	－	－	－	6,294	22,214	33,495	－	－	－
合計	59,840	－	－	－	12,145	43,194	61,252	－	－	－
平成30年度	60,158	5	6	73	12,215	45,090	62,193	－	－	－
平成29年度	63,769	8	12	61	13,158	48,343	65,288	－	－	－

（単位　件、日、千円、回、枚）

保健給付											
家族入院時食事療養費・家族入院時生活療養費						高額療養費					
歯科			小計			一般					
						入院		外来			
件数	回数	金額	件数	回数	金額	件数	金額	件数	金額		
－	－	－	－	－	－	878	35,033	－	－	1	
－	－	－	－	－	－	234	17,634	167	6,488	2	
－	－	－	－	－	－	－	－	966	68,990	3	
－	－	－	－	－	－	884	73,007	755	27,737	4	
－	－	－	－	－	－	336	24,502	397	7,882	5	
－	－	－	－	－	－	694	47,614	596	16,301	6	
－	－	－	－	－	－	310	22,011	260	7,703	7	
－	－	－	－	－	－	184	12,183	202	7,946	8	
－	－	－	－	－	－	201	10,656	131	4,718	9	
－	－	－	－	－	－	198	15,358	171	6,601	10	
－	－	－	－	－	－	3,919	257,997	3,645	154,365		
－	－	－	3	50	6	4,357	292,904	3,451	136,135		
－	－	－	－	－	－	4,758	314,168	3,388	147,688		

（単位　件、日、千円、回、枚）

保健給付											
家族入院時食事療養費・家族入院時生活療養費						高額療養費					
歯科			小計			一般					
						入院		外来			
件数	回数	金額	件数	回数	金額	件数	金額	件数	金額		
－	－	－	－	－	－	344	13,871	377	14,192	1	
－	－	－	－	－	－	206	12,027	143	3,361	2	
－	－	－	－	－	－	866	68,199	414	10,664	3	
－	－	－	－	－	－	1,416	94,098	934	28,217		
－	－	－	－	－	－	1,731	108,876	994	23,428		
－	－	－	－	－	－	1,611	112,999	921	23,757		

（1） 指定都市職員共済組合

項目 / 組合名	保健給付									
	高額療養費				高額介護合算療養費		薬剤支給			
	歯科		小計				本人			家族
	件数	金額	件数	金額	件数	金額	件数	処方せん枚数	金額	件数
1 札幌市	－	－	878	35,033	－	－	54,722	63,211	437,945	57,577
2 川崎市	－	－	401	24,122	－	－	61,881	71,904	396,812	55,355
3 横浜市	－	－	966	68,990	－	－	140,799	162,944	849,613	118,565
4 名古屋市	10	832	1,649	101,576	－	－	97,949	118,742	648,431	109,646
5 京都市	7	90	740	32,474	－	－	48,362	57,505	354,033	51,807
6 大阪市	11	1,628	1,301	65,543	－	－	93,840	111,504	669,905	100,968
7 神戸市	8	39	578	29,753	－	－	68,079	80,504	465,451	66,798
8 広島市	1	33	387	20,161	－	－	52,870	62,770	320,527	44,000
9 北九州市	1	124	333	15,498	－	－	37,204	44,406	245,752	38,953
10 福岡市	1	10	370	21,969	－	－	43,835	52,760	274,971	47,805
合計	39	2,756	7,603	415,119	－	－	699,541	826,250	4,663,441	691,474
平成30年度	56	1,729	7,864	430,769	1	6	688,497	816,362	4,485,757	694,242
平成29年度	63	1,269	8,209	463,125	－	－	684,633	818,447	4,580,639	707,366

（2） 都市職員共済組合

項目 / 組合名	保健給付									
	高額療養費				高額介護合算療養費		薬剤支給			
	歯科		小計				本人			家族
	件数	金額	件数	金額	件数	金額	件数	処方せん枚数	金額	件数
1 北海道都市	78	965	799	29,028	－	－	60,756	69,801	519,527	62,810
2 仙台市	3	82	352	15,471	－	－	43,973	51,268	266,575	41,177
3 愛知県都市	7	326	1,287	79,188	－	－	88,952	105,263	594,098	95,803
合計	88	1,372	2,438	123,688	－	－	193,681	226,332	1,380,201	199,790
平成30年度	69	973	2,794	133,276	－	－	190,954	224,468	1,317,855	199,671
平成29年度	100	773	2,632	137,528	－	－	183,214	216,278	1,289,564	195,086

（単位　　件、日、千円、回、枚）

保健給付												
薬剤支給					移送費		家族移送費		出産費		家族出産費	
家族		小計										
処方せん枚数	金額	件数	処方せん枚数	金額	件数	金額	件数	金額	件数	金額	件数	
71,149	356,193	112,299	134,360	794,138	－	－	－	－	221	94,397	138	1
69,498	271,142	117,236	141,402	667,953	－	－	－	－	152	60,076	109	2
147,416	583,967	259,364	310,360	1,433,579	－	－	－	－	448	164,926	207	3
145,342	542,189	207,595	264,084	1,190,621	－	－	－	－	340	150,131	217	4
64,895	288,030	100,169	122,400	642,064	－	－	－	－	186	72,644	202	5
127,398	561,143	194,808	238,902	1,231,048	－	－	－	－	278	116,887	194	6
83,410	357,233	134,877	163,914	822,685	－	－	2	6	300	120,659	137	7
55,978	225,532	96,870	118,748	546,059	－	－	－	－	356	132,095	141	8
50,865	202,652	76,157	95,271	448,404	－	－	－	－	129	47,557	70	9
64,579	230,433	91,640	117,339	505,404	1	6,511	－	－	201	81,749	108	10
880,530	3,618,515	1,391,015	1,706,780	8,281,956	1	6,511	2	6	2,611	1,041,120	1,523	
888,134	3,636,926	1,382,739	1,704,496	8,122,683	1	64	－	－	2,702	1,077,820	1,712	
915,226	3,803,599	1,391,999	1,733,673	8,384,238	－	－	－	－	2,348	967,452	1,850	

（単位　　件、日、千円、回、枚）

保健給付												
薬剤支給					移送費		家族移送費		出産費		家族出産費	
家族		小計										
処方せん枚数	金額	件数	処方せん枚数	金額	件数	金額	件数	金額	件数	金額	件数	
78,042	341,919	123,566	147,843	861,447	－	－	－	－	217	98,094	172	1
51,287	206,652	85,150	102,555	473,227	－	－	－	－	136	56,698	70	2
123,148	478,888	184,755	228,411	1,072,986	－	－	－	－	797	317,809	296	3
252,477	1,027,459	393,471	478,809	2,407,659	－	－	－	－	1,150	472,601	538	
253,739	1,017,578	390,625	478,207	2,335,433	－	－	－	－	1,166	461,575	611	
250,645	1,053,652	378,300	466,923	2,343,217	1	10	4	389	1,129	458,038	647	

（1）　指定都市職員共済組合

項目 / 組合名	保健給付									
	家族出産費	埋葬料		家族埋葬料		合計				
	金額	件数	金額	件数	金額	件数	日数	金額	高額療養件数	処方せん枚数
1 札幌市	57,956	18	900	10	500	336,478	359,194	4,159,346	2,835	134,360
2 川崎市	43,289	9	450	5	250	329,003	332,066	3,194,342	1,567	141,402
3 横浜市	81,409	21	1,014	13	650	730,520	698,136	6,862,692	3,424	310,360
4 名古屋市	92,846	19	950	11	550	691,258	770,646	6,929,489	3,579	264,084
5 京都市	71,989	8	400	14	700	358,648	417,596	4,038,308	2,631	122,400
6 大阪市	81,830	25	1,250	13	650	663,642	798,769	7,607,620	4,798	238,902
7 神戸市	53,451	9	450	4	200	419,326	447,835	4,265,082	1,962	163,914
8 広島市	52,777	5	250	11	550	290,135	303,370	2,958,113	1,488	118,748
9 北九州市	25,611	7	350	6	300	227,436	254,547	2,373,809	1,415	95,271
10 福岡市	42,400	9	450	4	200	276,735	308,267	2,709,106	1,509	117,339
合計	603,557	130	6,464	91	4,550	4,323,181	4,690,426	45,097,906	25,208	1,706,780
平成30年度	677,026	135	6,712	99	4,950	4,315,409	4,762,369	44,495,757	25,500	1,704,496
平成29年度	735,891	164	8,200	86	4,300	4,401,515	4,980,987	45,936,464	26,327	1,733,673

（2）　都市職員共済組合

項目 / 組合名	保健給付									
	家族出産費	埋葬料		家族埋葬料		合計				
	金額	件数	金額	件数	金額	件数	日数	金額	高額療養件数	処方せん枚数
1 北海道都市	76,535	15	750	12	600	369,898	390,046	4,416,599	3,206	147,843
2 仙台市	28,971	8	400	4	200	252,419	257,039	2,330,988	1,132	102,555
3 愛知県都市	115,721	12	600	13	650	631,466	690,264	6,412,343	3,243	228,411
合計	221,227	35	1,750	29	1,450	1,253,783	1,337,349	13,159,929	7,581	478,809
平成30年度	252,701	30	1,500	30	1,500	1,246,590	1,354,575	13,039,041	8,027	478,207
平成29年度	267,357	30	1,500	30	1,500	1,222,200	1,358,294	12,868,054	7,594	466,923

（単位　　件、日、千円、回、枚）

休業給付										
傷病手当金			出産手当金			休業手当金			育児休業手当金 休業中支給分	
件数	日数	金額	件数	日数	金額	件数	日数	金額	件数	
225	4,728	47,131	－	－	－	－	－	－	2,385	1
506	4,091	42,154	－	－	－	－	－	－	2,164	2
322	14,759	145,319	－	－	－	－	－	－	5,710	3
700	14,198	103,280	1	1	618	－	－	－	5,088	4
361	7,278	54,090	3	56	577	－	－	－	2,091	5
826	12,679	139,350	6	105	735	－	－	－	2,479	6
103	2,755	25,204	3	74	806	－	－	－	2,354	7
179	3,319	30,759	－	－	－	－	－	－	2,182	8
136	4,046	38,751	－	－	－	－	－	－	1,291	9
155	3,135	34,901	15	251	1,613	－	－	－	1,727	10
3,513	70,988	660,939	28	487	4,350	－	－	－	27,471	
3,399	70,172	665,489	56	957	9,325	3	52	448	25,743	
4,486	84,274	897,546	29	504	4,603	－	－	－	22,534	

（単位　　件、日、千円、回、枚）

休業給付										
傷病手当金			出産手当金			休業手当金			育児休業手当金 休業中支給分	
件数	日数	金額	件数	日数	金額	件数	日数	金額	件数	
286	5,973	43,851	－	－	－	－	－	－	2,411	1
294	5,945	53,727	－	－	－	－	－	－	1,845	2
353	6,764	53,227	15	273	2,502	－	－	－	8,011	3
933	18,682	150,806	15	273	2,502	－	－	－	12,267	
1,051	20,892	178,074	16	340	2,356	－	－	－	11,644	
1,053	21,327	194,353	12	191	1,901	－	－	－	11,346	

（1） 指定都市職員共済組合

項目 / 組合名	休業給付									
	育児休業手当金				介護休業手当金			合計		
	休業中支給分		復職後支給分							
	日数	金額	件数	金額	件数	日数	金額	件数	日数	金額
1 札幌市	47,311	347,183	－	－	14	213	763	2,624	52,252	395,077
2 川崎市	50,428	362,620	－	－	46	774	3,889	2,716	55,293	408,663
3 横浜市	111,880	967,797	－	－	122	1,238	12,628	6,154	127,877	1,125,744
4 名古屋市	100,599	873,521	－	－	68	505	6,245	5,857	115,303	983,664
5 京都市	41,812	358,972	－	－	53	494	6,135	2,508	49,640	419,774
6 大阪市	49,783	432,643	－	－	54	538	6,825	3,365	63,105	579,553
7 神戸市	47,509	397,122	－	－	40	416	5,136	2,500	50,754	428,267
8 広島市	45,064	362,635	－	－	33	400	5,329	2,394	48,783	398,723
9 北九州市	25,451	206,318	－	－	8	172	2,184	1,435	29,669	247,253
10 福岡市	33,583	295,300	－	－	43	222	3,993	1,940	37,191	335,808
合計	553,420	4,604,109	－	－	481	4,972	53,128	31,493	629,867	5,322,526
平成30年度	516,153	4,371,787	－	－	422	3,918	47,201	29,623	591,252	5,094,250
平成29年度	451,976	3,819,351	－	－	322	3,638	45,207	27,371	540,392	4,766,708

（2） 都市職員共済組合

項目 / 組合名	休業給付									
	育児休業手当金				介護休業手当金			合計		
	休業中支給分		復職後支給分							
	日数	金額	件数	金額	件数	日数	金額	件数	日数	金額
1 北海道都市	47,741	379,610	－	－	51	1,601	5,068	2,748	55,315	428,529
2 仙台市	35,789	300,557	－	－	33	288	3,804	2,172	42,022	358,088
3 愛知県都市	159,240	1,305,897	－	－	44	637	6,027	8,423	166,914	1,367,653
合計	242,770	1,986,064	－	－	128	2,526	14,899	13,343	264,251	2,154,270
平成30年度	231,155	1,898,370	－	－	32	440	5,098	12,743	252,827	2,083,898
平成29年度	223,444	1,857,595	－	－	59	808	8,550	12,470	245,770	2,062,400

（単位　件、日、千円、回、枚）

災害給付								総計		
弔慰金		家族弔慰金		災害見舞金		合計				
件数	金額	件数	金額	件数	金額	件数	金額	件数	日数	
－	－	－	－	1	530	1	530	339,103	411,446	1
－	－	－	－	4	3,880	4	3,880	331,723	387,359	2
－	－	－	－	6	2,400	6	2,400	736,680	826,013	3
－	－	－	－	2	590	2	590	697,117	885,949	4
－	－	1	210	2	1,070	3	1,280	361,159	467,236	5
－	－	－	－	1	1,320	1	1,320	667,008	861,874	6
－	－	－	－	－	－	－	－	421,826	498,589	7
－	－	－	－	1	1,000	1	1,000	292,530	352,153	8
－	－	－	－	－	－	－	－	228,871	284,216	9
1	560	－	－	－	－	1	560	278,676	345,458	10
1	560	1	210	17	10,790	19	11,560	4,354,693	5,320,293	
－	－	－	－	33	25,250	33	25,250	4,345,065	5,353,621	
1	680	－	－	4	5,390	5	6,070	4,428,891	5,521,379	

（単位　件、日、千円、回、枚）

災害給付								総計		
弔慰金		家族弔慰金		災害見舞金		合計				
件数	金額	件数	金額	件数	金額	件数	金額	件数	日数	
－	－	－	－	－	－	－	－	372,646	445,361	1
－	－	－	－	2	900	2	900	254,593	299,061	2
－	－	－	－	2	3,810	2	3,810	639,891	857,178	3
－	－	－	－	4	4,710	4	4,710	1,267,130	1,601,600	
－	－	－	－	1	3,990	1	3,990	1,259,334	1,607,402	
－	－	－	－	1	410	1	410	1,234,671	1,604,064	

（1） 指定都市職員共済組合

項目 / 組合名	総計			老人保健拠出金	退職者給付拠出金	前期高齢者交付金等	前期高齢者納付金等	後期高齢者支援金等	病床転換支援金等
	金額	高額療養件数	処方せん枚数	金額	金額	金額	金額	金額	金額
1 札幌市	4,554,953	2,835	134,360	－	179	－	2,223,266	1,844,101	9
2 川崎市	3,606,885	1,567	141,402	－	187	－	1,139,674	1,859,918	8
3 横浜市	7,990,836	3,424	310,360	－	396	－	899,709	4,166,037	17
4 名古屋市	7,913,743	3,579	264,084	－	353	－	2,727,437	3,689,884	16
5 京都市	4,459,361	2,631	122,400	－	199	－	2,062,127	2,057,676	9
6 大阪市	8,188,494	4,798	238,902	－	422	－	3,503,847	3,447,814	17
7 神戸市	4,693,349	1,962	163,914	－	240	－	2,397,020	2,459,839	10
8 広島市	3,357,835	1,488	118,748	－	167	－	792,533	1,676,390	7
9 北九州市	2,621,062	1,415	95,271	－	120	－	1,849,494	1,214,534	6
10 福岡市	3,045,474	1,509	117,339	－	144	－	1,549,392	1,440,824	7
合計	50,431,991	25,208	1,706,780	－	2,405	－	19,144,500	23,857,017	105
平成30年度	49,615,257	25,500	1,704,496	－	183,822	－	20,587,055	22,907,627	106
平成29年度	50,709,242	26,327	1,733,673	328	1,386,255	－	23,741,239	23,773,485	112

(注) 1 この調べは、令和元年度の事業報告書による数値である。
2 金額については表示単位未満を四捨五入しているため、内訳と合計が一致しない場合がある。
3 「入院時食事療養の給付・入院時生活療養の給付」「家族入院時食事療養の給付・家族入院時生活療養の給付」「入院時食事療養費・入院時生活療
回数は「計」「合計」「総計」及び「総合計」には含まない。
4 「高額療養の給付」「高額療養費」及び「高額介護合算療養費」の件数は、「計」「合計」「総計」及び「総合計」の件数には含まれず、高額療養

（2） 都市職員共済組合

項目 / 組合名	総計			老人保健拠出金	退職者給付拠出金	前期高齢者交付金等	前期高齢者納付金等	後期高齢者支援金等	病床転換支援金等
	金額	高額療養件数	処方せん枚数	金額	金額	金額	金額	金額	金額
1 北海道都市	4,845,128	3,206	147,843	－	202	－	2,350,861	2,080,221	10
2 仙台市	2,689,976	1,132	102,555	－	130	－	1,415,890	1,327,627	6
3 愛知県都市	7,783,806	3,243	228,411	－	347	－	3,090,297	3,693,354	16
合計	15,318,910	7,581	478,809	－	679	－	6,857,048	7,101,202	32
平成30年度	15,126,930	8,027	478,207	－	70,603	－	6,754,107	6,844,852	32
平成29年度	14,930,864	7,594	466,923	84	392,666	－	6,358,801	6,679,931	32

(注) 1 この調べは、令和元年度の事業報告書による数値である。
2 金額については表示単位未満を四捨五入しているため、内訳と合計が一致しない場合がある。
3 「入院時食事療養の給付・入院時生活療養の給付」「家族入院時食事療養の給付・家族入院時生活療養の給付」「入院時食事療養費・入院時生活療
回数は「計」「合計」「総計」及び「総合計」には含まない。
4 「高額療養の給付」「高額療養費」及び「高額介護合算療養費」の件数は、「計」「合計」「総計」及び「総合計」の件数には含まれず、高額療養

（単位　　件、日、千円、回、枚）

介護納付金	総合計					
金　額	件　数	日　数	金　額	高額療養件数	処方せん枚数	
865,272	339,103	411,446	9,487,780	2,835	134,360	1
888,221	331,723	387,359	7,494,892	1,567	141,402	2
1,974,261	736,680	826,013	15,031,256	3,424	310,360	3
1,802,642	697,117	885,949	16,134,075	3,579	264,084	4
1,071,825	361,159	467,236	9,651,198	2,631	122,400	5
1,972,086	667,008	861,874	17,112,679	4,798	238,902	6
1,167,710	421,826	498,589	10,718,167	1,962	163,914	7
717,599	292,530	352,153	6,544,531	1,488	118,748	8
683,383	228,871	284,216	6,368,599	1,415	95,271	9
661,537	278,676	345,458	6,697,378	1,509	117,339	10
11,804,537	4,354,693	5,320,293	105,240,555	25,208	1,706,780	
10,200,745	4,345,065	5,353,621	103,494,613	25,500	1,704,496	
10,361,272	4,428,891	5,521,379	109,971,933	26,327	1,733,673	

養費」及び「家族入院時食事療養費・家族入院時生活療養費」の件数及び

件数に含む。

（単位　　件、日、千円、回、枚）

介護納付金	総合計					
金　額	件　数	日　数	金　額	高額療養件数	処方せん枚数	
1,003,926	372,646	445,361	10,280,348	3,206	147,843	1
652,065	254,593	299,061	6,085,693	1,132	102,555	2
1,529,041	639,891	857,178	16,096,862	3,243	228,411	3
3,185,032	1,267,130	1,601,600	32,462,903	7,581	478,809	
2,819,067	1,259,334	1,607,402	31,615,591	8,027	478,207	
2,717,640	1,234,671	1,604,064	31,080,018	7,594	466,923	

養費」及び「家族入院時食事療養費・家族入院時生活療養費」の件数及び

件数に含む。

（3） 市町村職員共済組合

項目	保健給付									
	療養の給付									
	一般						歯科			小計
	入院			外来						
組合名	件数	日数	金額	件数	日数	金額	件数	日数	金額	件数
1 北海道	3,878	33,405	1,329,891	211,567	269,032	1,791,673	56,720	104,239	542,940	272,165
2 青森	1,542	13,048	555,360	116,149	153,963	856,702	27,562	48,686	236,452	145,253
3 岩手	1,094	9,697	330,696	90,404	117,907	784,514	22,145	36,196	186,252	113,643
4 宮城	1,592	13,190	527,498	119,952	155,513	883,087	29,668	46,492	222,215	151,212
5 秋田	1,126	9,599	376,029	86,840	110,622	609,012	22,325	37,053	204,944	110,291
6 山形	1,334	11,084	409,072	102,432	133,842	711,171	26,615	39,630	193,796	130,381
7 福島	1,797	14,672	615,707	136,443	176,058	1,040,015	35,320	57,137	280,436	173,560
8 茨城	1,967	15,761	673,966	157,011	208,814	1,224,373	43,675	71,675	338,392	202,653
9 栃木	1,290	10,605	434,685	105,307	140,311	870,952	28,223	46,835	208,316	134,820
10 群馬	1,448	12,332	493,642	120,695	158,102	933,676	33,071	55,033	239,324	155,214
11 埼玉	4,219	35,289	1,353,638	353,936	489,111	2,794,809	99,105	161,799	752,482	457,260
12 千葉	4,159	31,525	1,308,802	338,304	457,686	2,602,517	100,645	161,200	794,774	443,108
13 東京	2,203	17,535	731,193	190,543	258,787	1,419,954	52,043	85,139	409,407	244,789
14 神奈川	2,277	17,216	747,382	200,261	271,216	1,420,830	54,010	89,854	448,806	256,548
15 新潟	1,851	15,817	595,405	150,213	193,040	1,108,274	40,142	64,102	319,784	192,206
16 富山	1,270	9,629	349,493	74,811	97,276	583,573	21,157	32,849	153,424	97,238
17 石川	1,552	11,057	416,525	75,776	102,198	680,350	20,371	34,232	161,486	97,699
18 福井	869	7,540	288,308	54,093	74,116	446,645	13,926	22,202	111,773	68,888
19 山梨	858	7,038	283,573	61,618	82,579	455,869	16,202	27,087	129,355	78,678
20 長野	2,051	16,401	731,260	154,180	199,765	1,217,162	43,190	67,795	327,539	199,421
21 岐阜	1,754	12,100	502,595	132,977	182,468	1,038,015	40,882	62,370	311,228	175,613
22 静岡	2,625	21,035	858,374	218,429	289,374	1,661,578	59,429	94,578	438,033	280,483
23 愛知	1,688	12,622	519,123	145,073	198,289	1,111,784	41,151	62,983	326,520	187,912
24 三重	1,628	12,381	513,673	133,423	179,970	967,901	36,152	54,669	275,547	171,203
25 滋賀	1,332	10,626	418,920	95,375	129,208	730,129	26,069	40,857	199,950	122,776
26 京都	1,124	8,202	338,989	79,863	108,061	684,517	21,824	34,624	174,671	102,811
27 大阪	4,200	33,806	1,484,707	324,321	448,463	2,609,025	95,173	154,504	836,490	423,694
28 兵庫	2,973	23,306	1,008,907	243,481	333,509	1,924,999	68,543	108,802	584,321	314,997
29 奈良	1,283	10,844	453,761	91,260	125,839	842,726	24,491	38,432	187,936	117,034
30 和歌山	1,053	8,342	385,592	87,437	117,225	685,373	21,796	36,590	189,870	110,286
31 鳥取	607	5,322	197,288	43,972	57,493	308,048	12,321	19,634	95,165	56,900
32 島根	868	7,683	301,671	62,365	82,198	466,444	15,994	25,277	129,191	79,227
33 岡山	1,649	12,930	515,559	117,774	158,568	949,219	32,277	50,045	272,600	151,700
34 広島	1,620	13,647	485,846	114,239	156,850	955,079	28,942	47,906	238,850	144,801
35 山口	1,344	11,874	412,815	99,788	133,892	892,817	27,344	45,611	214,024	128,476
36 徳島	828	6,928	274,684	59,002	77,307	494,855	15,591	26,849	134,750	75,421
37 香川	985	7,443	297,656	67,791	92,577	523,769	18,190	29,724	152,883	86,966
38 愛媛	1,300	11,082	443,222	91,573	121,604	701,867	24,535	39,787	185,198	117,408
39 高知	942	7,563	272,619	62,631	85,442	515,601	16,531	27,702	134,945	80,104
40 福岡	2,060	19,577	673,774	142,476	200,733	1,125,864	40,962	73,646	341,139	185,498
41 佐賀	845	7,327	249,433	57,099	80,507	444,201	16,344	28,105	126,084	74,288
42 長崎	1,492	14,543	485,675	85,918	113,824	649,830	25,266	41,106	202,987	112,676
43 熊本	2,197	18,696	690,747	134,799	177,580	1,088,677	33,531	58,378	270,543	170,527
44 大分	1,331	11,112	377,199	72,264	97,816	607,365	16,939	30,876	145,944	90,534
45 宮崎	999	9,539	319,299	65,468	86,964	553,974	16,037	28,628	143,589	82,504
46 鹿児島	2,046	18,884	628,475	111,447	150,094	896,652	29,937	53,687	236,272	143,430
47 沖縄	1,370	11,276	464,687	76,656	100,690	571,788	20,673	35,396	177,600	98,699
合計	80,520	661,130	26,127,413	5,917,436	7,936,483	46,437,256	1,613,039	2,640,001	12,988,225	7,610,995
平成30年度	80,659	676,276	25,740,182	5,874,766	7,939,245	45,764,212	1,561,842	2,629,922	12,701,657	7,517,267
平成29年度	82,268	697,969	25,777,591	5,789,405	7,882,981	45,235,498	1,539,914	2,655,436	12,551,167	7,411,587

（単位　件、日、千円、回、枚）

保健給付											
療養の給付		入院時食事療養の給付・入院時生活療養の給付									
小計		一般			歯科			小計			
日数	金額	件数	回数	金額	件数	回数	金額	件数	回数	金額	
406,676	3,664,503	3,567	75,346	16,180	167	1,072	234	3,734	76,418	16,414	1
215,697	1,648,514	1,405	29,898	6,293	12	106	23	1,417	30,004	6,316	2
163,800	1,301,461	942	20,943	4,697	14	172	33	956	21,115	4,730	3
215,195	1,632,800	1,426	29,827	6,448	33	359	76	1,459	30,186	6,525	4
157,274	1,189,985	1,025	21,826	4,403	26	279	55	1,051	22,105	4,458	5
184,556	1,314,039	1,155	22,960	4,768	55	213	44	1,210	23,173	4,811	6
247,867	1,936,158	1,603	31,920	6,563	46	349	66	1,649	32,269	6,629	7
296,250	2,236,731	1,730	34,245	7,078	32	228	47	1,762	34,473	7,124	8
197,751	1,513,953	1,105	23,080	5,041	35	240	48	1,140	23,320	5,089	9
225,467	1,666,641	1,293	27,115	6,066	26	115	24	1,319	27,230	6,090	10
686,199	4,900,928	3,601	77,468	15,560	60	618	120	3,661	78,086	15,681	11
650,411	4,706,093	3,585	66,851	13,571	57	653	117	3,642	67,504	13,687	12
361,461	2,560,553	1,835	38,111	7,869	34	407	83	1,869	38,518	7,951	13
378,286	2,617,019	1,957	36,694	7,664	39	228	38	1,996	36,922	7,702	14
272,959	2,023,463	1,604	34,932	7,137	42	371	69	1,646	35,303	7,206	15
139,754	1,086,490	991	19,356	4,251	38	186	39	1,029	19,542	4,290	16
147,487	1,258,361	1,224	22,638	4,537	23	145	29	1,247	22,783	4,566	17
103,858	846,725	763	16,517	3,707	24	113	21	787	16,630	3,729	18
116,704	868,797	762	15,543	3,340	9	75	15	771	15,618	3,356	19
283,961	2,275,961	1,878	37,387	7,676	52	324	65	1,930	37,711	7,741	20
256,938	1,851,837	1,413	25,263	5,186	55	684	123	1,468	25,947	5,309	21
404,987	2,957,984	2,184	44,395	8,940	98	385	78	2,282	44,780	9,018	22
273,894	1,957,428	1,400	26,167	5,028	106	484	98	1,506	26,651	5,126	23
247,020	1,757,121	1,416	26,746	5,394	35	394	74	1,451	27,140	5,468	24
180,691	1,348,999	1,119	22,885	4,532	59	552	113	1,178	23,437	4,646	25
150,887	1,198,177	958	17,243	3,513	42	344	68	1,000	17,587	3,581	26
636,773	4,930,223	3,659	72,898	15,188	64	537	105	3,723	73,435	15,293	27
465,617	3,518,228	2,554	51,518	10,895	73	562	111	2,627	52,080	11,005	28
175,115	1,484,423	1,147	23,873	4,848	11	162	20	1,158	24,035	4,868	29
162,157	1,260,835	915	17,484	3,759	17	66	14	932	17,550	3,773	30
82,449	600,502	504	11,564	2,448	8	80	16	512	11,644	2,464	31
115,158	897,305	776	17,482	3,667	47	384	75	823	17,866	3,742	32
221,543	1,737,377	1,415	28,003	5,985	9	114	20	1,424	28,117	6,005	33
218,403	1,679,775	1,383	30,944	6,640	7	95	19	1,390	31,039	6,659	34
191,377	1,519,656	1,208	27,245	5,720	24	213	44	1,232	27,458	5,764	35
111,084	904,288	732	15,299	3,344	5	41	8	737	15,340	3,353	36
129,744	974,308	854	15,949	3,296	27	92	17	881	16,041	3,313	37
172,473	1,330,287	1,097	25,512	5,251	13	125	22	1,110	25,637	5,273	38
120,707	923,165	821	16,627	3,486	3	83	16	824	16,710	3,503	39
293,956	2,140,777	1,847	45,059	9,388	22	509	98	1,869	45,568	9,487	40
115,939	819,718	745	16,778	3,278	6	112	20	751	16,890	3,298	41
169,473	1,338,492	1,359	33,796	6,833	25	199	42	1,384	33,995	6,875	42
254,654	2,049,967	2,089	43,468	9,027	32	619	71	2,121	44,087	9,097	43
139,804	1,130,508	1,168	25,445	5,578	8	69	13	1,176	25,514	5,591	44
125,131	1,016,863	916	22,512	4,551	22	451	88	938	22,963	4,639	45
222,665	1,761,399	1,891	45,041	9,356	24	551	99	1,915	45,592	9,455	46
147,362	1,214,075	1,186	24,910	5,441	39	184	39	1,225	25,094	5,480	47
11,237,614	85,552,893	70,207	1,456,763	303,423	1,705	14,344	2,754	71,912	1,471,107	306,177	
11,245,443	84,206,051	70,263	1,493,301	337,414	1,598	12,755	2,716	71,861	1,506,056	340,130	
11,236,386	83,564,257	71,906	1,553,486	470,301	1,629	15,803	4,619	73,535	1,569,289	474,921	

（3） 市町村職員共済組合

項目 / 組合名	保健給付									
	訪問看護療養の給付			家族療養の給付						歯科
				一般						
				入院			外来			
	件数	日数	金額	件数	日数	金額	件数	日数	金額	件数
1 北海道	33	156	1,293	4,762	38,771	1,457,572	218,101	295,377	1,571,141	49,400
2 青森	5	20	135	1,720	18,413	603,144	126,333	176,053	853,435	31,210
3 岩手	16	403	5,858	1,477	15,284	459,674	92,344	126,764	622,344	19,941
4 宮城	37	341	2,636	1,424	13,116	524,916	109,499	147,610	748,168	24,795
5 秋田	4	43	270	1,526	15,939	504,171	91,684	126,196	637,147	21,329
6 山形	4	11	115	1,633	16,733	545,798	104,234	142,219	697,536	23,495
7 福島	1	2	15	2,066	20,014	683,858	147,664	204,759	1,062,801	32,209
8 茨城	5	29	304	2,123	19,417	622,475	152,403	207,091	1,019,378	35,508
9 栃木	45	399	3,746	1,329	11,733	446,492	113,283	163,156	772,598	24,340
10 群馬	15	62	506	1,608	13,886	549,784	138,026	200,099	934,649	31,634
11 埼玉	149	641	5,152	4,290	39,482	1,514,209	352,948	502,362	2,382,014	85,063
12 千葉	102	342	2,987	3,794	34,905	1,354,173	300,768	422,394	2,165,369	76,093
13 東京	82	434	3,705	1,737	13,958	558,596	150,495	212,562	1,021,260	35,574
14 神奈川	102	821	8,051	2,522	20,991	867,282	206,365	288,702	1,440,935	49,726
15 新潟	75	422	3,109	2,167	20,756	752,337	148,491	205,348	1,039,940	30,250
16 富山	31	252	2,659	935	8,704	273,366	61,099	85,032	435,961	15,250
17 石川	22	237	2,092	1,306	13,610	451,514	71,549	102,842	575,630	14,978
18 福井	36	331	2,475	683	6,234	217,483	49,522	71,430	363,357	10,312
19 山梨	40	266	2,209	1,026	8,652	304,763	65,557	92,256	453,890	14,757
20 長野	27	139	1,248	2,378	23,853	846,107	147,281	200,203	1,019,154	33,219
21 岐阜	12	55	452	2,038	16,961	602,122	148,671	219,177	1,101,507	41,974
22 静岡	51	327	2,384	2,527	21,305	957,956	220,961	310,933	1,502,989	48,731
23 愛知	53	905	9,478	1,770	13,431	558,006	139,095	203,309	1,006,507	38,316
24 三重	18	91	736	1,638	15,409	544,793	125,569	175,858	830,228	30,773
25 滋賀	15	77	664	1,377	11,266	441,144	89,394	122,273	604,364	21,878
26 京都	34	121	984	1,396	12,179	495,113	83,936	118,520	675,323	19,140
27 大阪	128	934	7,056	5,371	41,661	1,800,964	350,898	510,453	2,665,435	90,865
28 兵庫	106	683	5,552	3,599	31,733	1,245,751	262,968	376,872	1,882,231	67,141
29 奈良	73	384	2,877	1,544	14,029	593,670	90,729	127,593	760,312	21,756
30 和歌山	16	131	1,028	1,179	8,733	370,515	95,987	134,454	667,335	22,538
31 鳥取	12	119	1,059	757	6,302	232,833	46,749	66,322	332,315	10,132
32 島根	3	25	188	1,061	10,276	397,881	70,184	99,083	455,072	14,135
33 岡山	27	105	855	1,780	13,896	515,530	140,499	202,815	973,240	36,865
34 広島	16	74	593	1,637	13,958	505,906	117,373	169,741	823,541	26,622
35 山口	21	165	1,205	1,684	17,265	518,932	114,071	164,436	731,332	28,226
36 徳島	5	100	666	780	8,567	278,801	60,272	86,447	462,671	15,394
37 香川	14	281	3,204	968	7,602	308,287	69,670	102,027	455,173	17,590
38 愛媛	67	502	3,485	1,518	14,663	500,194	108,849	160,716	782,179	26,983
39 高知	28	210	1,532	1,083	9,884	409,822	65,086	91,434	455,578	14,430
40 福岡	54	606	6,426	2,240	20,793	774,302	167,930	263,398	1,165,514	41,470
41 佐賀	26	199	1,359	1,007	8,477	334,786	67,656	103,800	478,858	14,838
42 長崎	68	440	3,589	1,746	16,006	518,691	104,274	149,560	683,927	25,741
43 熊本	72	441	3,885	2,495	24,388	780,913	162,832	240,377	1,126,046	33,864
44 大分	5	40	443	1,432	12,962	468,292	88,579	128,000	592,768	18,031
45 宮崎	27	251	1,781	1,129	10,929	387,499	77,809	112,062	512,689	17,207
46 鹿児島	10	58	473	2,523	23,722	864,729	151,164	218,589	1,008,160	36,455
47 沖縄	9	100	1,223	1,944	16,276	687,357	104,348	147,491	765,992	22,297
合計	1,801	12,775	111,743	88,729	797,124	29,632,503	6,173,199	8,778,195	43,317,992	1,462,475
平成30年度	1,483	9,998	87,928	91,205	839,008	30,148,401	6,198,327	8,920,813	43,467,728	1,429,119
平成29年度	1,321	9,245	77,147	92,953	853,501	29,129,042	6,225,913	9,062,550	43,968,617	1,426,882

（単位　件、日、千円、回、枚）

保健給付										
家族療養の給付					家族入院時食事療養の給付・家族入院時生活療養の給付					
歯科		小計			一般			歯科		
日数	金額	件数	日数	金額	件数	回数	金額	件数	回数	
81,102	404,870	272,263	415,250	3,433,583	3,891	81,216	16,577	132	822	1
46,545	203,240	159,263	241,011	1,659,819	1,542	41,366	8,844	19	180	2
29,727	146,299	113,762	171,775	1,228,317	1,260	33,068	7,461	13	129	3
36,336	167,415	135,718	197,062	1,440,500	1,194	27,345	5,915	20	144	4
31,213	166,765	114,539	173,348	1,308,083	1,312	36,676	7,329	24	148	5
31,897	155,255	129,362	190,849	1,398,589	1,383	39,054	9,536	41	239	6
46,964	224,761	181,939	271,737	1,971,419	1,695	41,789	9,305	40	322	7
52,829	255,459	190,034	279,337	1,897,312	1,750	43,364	8,986	32	154	8
36,468	159,023	138,952	211,357	1,378,113	1,045	25,066	5,209	28	137	9
45,752	206,287	171,268	259,737	1,690,719	1,406	32,396	6,832	31	149	10
122,779	583,605	442,301	664,623	4,479,828	3,568	86,731	18,307	51	481	11
108,836	557,371	380,655	566,135	4,076,913	3,242	77,581	15,780	41	516	12
52,190	259,804	187,806	278,710	1,839,659	1,459	30,636	6,466	25	205	13
73,320	380,548	258,613	383,013	2,688,766	2,131	45,157	9,450	32	171	14
42,775	225,664	180,908	268,879	2,017,940	1,824	46,624	11,040	52	437	15
20,293	87,716	77,284	114,029	797,042	699	19,220	4,383	25	161	16
21,988	105,093	87,833	138,440	1,132,237	968	26,422	5,087	16	113	17
14,791	72,164	60,517	92,455	653,004	579	13,967	2,887	20	102	18
21,707	104,161	81,340	122,615	862,814	849	17,839	3,999	22	151	19
47,276	226,255	182,878	271,332	2,091,516	2,036	50,583	10,452	47	305	20
55,942	292,616	192,683	292,080	1,996,246	1,642	36,317	8,121	53	322	21
68,589	324,948	272,219	400,827	2,785,894	2,043	44,645	9,502	78	241	22
50,792	291,415	179,181	267,532	1,855,928	1,379	27,011	5,547	84	360	23
41,972	209,801	157,980	233,239	1,584,823	1,361	33,466	7,425	38	525	24
30,839	153,606	112,649	164,378	1,199,114	1,055	22,413	4,711	59	346	25
27,092	139,116	104,472	157,791	1,309,552	1,065	26,243	5,454	45	266	26
132,781	753,057	447,134	684,895	5,219,456	4,367	84,814	18,550	71	637	27
95,388	511,890	333,708	503,993	3,639,871	2,950	71,051	14,805	83	509	28
32,565	159,572	114,029	174,187	1,513,554	1,345	31,946	7,085	18	293	29
32,939	170,939	119,704	176,126	1,208,789	905	17,035	3,730	35	203	30
13,921	72,015	57,638	86,545	637,163	593	12,784	2,618	8	78	31
19,776	94,579	85,380	129,135	947,531	887	22,214	4,689	23	104	32
49,015	277,893	179,144	265,726	1,766,662	1,420	29,271	6,117	17	194	33
38,350	196,240	145,632	222,049	1,525,687	1,349	31,026	6,666	15	113	34
40,983	195,168	143,981	222,684	1,445,433	1,403	39,111	7,746	20	144	35
22,450	118,616	76,446	117,464	860,088	604	18,072	4,815	57	1,492	36
24,876	134,898	88,228	134,505	898,358	774	15,641	3,490	31	608	37
38,664	177,079	137,350	214,043	1,459,452	1,202	29,783	6,428	13	124	38
21,104	102,953	80,599	122,422	968,353	902	21,426	4,324	8	109	39
66,264	324,894	211,640	350,455	2,264,710	1,876	44,635	9,135	29	562	40
22,544	100,764	83,501	134,821	914,408	836	18,720	3,790	3	9	41
37,280	183,097	131,761	202,846	1,385,715	1,458	36,776	9,287	18	222	42
51,699	242,077	199,191	316,464	2,149,036	2,115	56,847	12,286	26	272	43
28,470	133,033	108,042	169,432	1,194,093	1,191	28,234	6,204	10	58	44
27,103	132,063	96,145	150,094	1,032,251	962	24,888	5,473	30	287	45
56,925	239,972	190,142	299,236	2,112,860	2,176	55,292	11,560	43	500	46
35,067	163,332	128,589	198,834	1,616,681	1,590	34,595	7,805	27	129	47
2,128,178	10,587,387	7,724,403	11,703,497	83,537,881	73,283	1,730,356	371,205	1,653	13,773	
2,143,432	10,472,079	7,718,651	11,903,253	84,088,208	75,739	1,832,839	426,692	1,490	12,322	
2,199,453	10,459,132	7,745,748	12,115,504	83,556,791	77,478	1,889,898	577,530	1,441	12,582	

（3） 市町村職員共済組合

項目 / 組合名	保健給付									
	家族入院時食事療養の給付・家族入院時生活療養の給付				家族訪問看護療養の給付			高額療養の給付		
	歯科	小計						一般		
								入院		外来
	金額	件数	回数	金額	件数	日数	金額	件数	金額	件数
1 北海道	163	4,023	82,038	16,740	192	806	6,297	3,557	585,818	2,075
2 青森	36	1,561	41,546	8,880	22	210	1,866	1,553	257,128	1,053
3 岩手	22	1,273	33,197	7,483	148	664	5,709	1,010	153,943	804
4 宮城	27	1,214	27,489	5,941	229	1,784	15,327	1,349	232,196	988
5 秋田	30	1,336	36,824	7,359	103	528	4,491	1,191	189,497	741
6 山形	50	1,424	39,293	9,585	82	751	6,506	1,153	185,397	617
7 福島	61	1,735	42,111	9,366	211	1,157	9,776	1,442	231,131	994
8 茨城	32	1,782	43,518	9,017	214	1,340	12,694	2,087	299,220	951
9 栃木	28	1,073	25,203	5,237	139	891	8,944	1,065	177,558	876
10 群馬	31	1,437	32,545	6,863	76	578	6,219	1,352	227,107	897
11 埼玉	92	3,619	87,212	18,399	719	4,270	40,793	2,991	511,232	2,727
12 千葉	90	3,283	78,097	15,869	365	2,189	18,979	3,063	496,385	1,897
13 東京	42	1,484	30,841	6,507	357	2,203	20,423	1,350	245,941	1,289
14 神奈川	23	2,163	45,328	9,473	350	1,739	16,021	1,639	273,154	745
15 新潟	88	1,876	47,061	11,128	132	446	4,300	1,796	283,658	1,100
16 富山	32	724	19,381	4,415	119	543	5,774	795	123,963	482
17 石川	22	984	26,535	5,109	195	1,199	10,459	1,163	181,067	755
18 福井	19	599	14,069	2,906	100	447	4,219	655	115,284	458
19 山梨	29	871	17,990	4,029	96	476	4,175	738	112,815	470
20 長野	62	2,083	50,888	10,514	116	448	4,480	1,976	348,547	1,582
21 岐阜	63	1,695	36,639	8,183	183	1,148	9,506	1,131	193,113	986
22 静岡	45	2,121	44,886	9,546	234	1,371	11,478	1,637	316,387	1,612
23 愛知	74	1,463	27,371	5,621	238	1,494	14,113	976	175,956	742
24 三重	144	1,399	33,991	7,569	262	1,347	12,398	1,203	198,141	913
25 滋賀	70	1,114	22,759	4,781	173	967	9,320	927	157,830	672
26 京都	52	1,110	26,509	5,505	141	967	8,511	925	169,851	580
27 大阪	126	4,438	85,451	18,676	862	5,435	45,131	3,484	642,175	2,498
28 兵庫	101	3,033	71,560	14,906	420	2,290	18,431	2,442	433,406	1,765
29 奈良	56	1,363	32,239	7,141	255	2,016	15,754	1,200	220,340	1,061
30 和歌山	42	940	17,238	3,772	146	1,371	10,394	847	166,940	676
31 鳥取	15	601	12,862	2,632	112	797	7,014	586	94,293	356
32 島根	20	910	22,318	4,708	65	566	4,742	818	135,090	473
33 岡山	35	1,437	29,465	6,152	255	1,354	11,758	1,237	197,708	813
34 広島	23	1,364	31,139	6,688	200	1,049	9,385	1,243	188,840	834
35 山口	30	1,423	39,255	7,776	114	861	8,740	1,252	184,546	870
36 徳島	19	661	19,564	4,834	119	1,477	11,122	748	121,915	552
37 香川	115	805	16,249	3,606	97	1,853	4,506	760	117,173	551
38 愛媛	22	1,215	29,907	6,450	240	1,400	11,814	1,113	191,409	655
39 高知	27	910	21,535	4,351	151	1,176	9,988	721	127,634	667
40 福岡	97	1,905	45,197	9,232	299	1,983	21,216	1,985	297,468	1,103
41 佐賀	2	839	18,729	3,792	91	659	4,478	744	114,612	466
42 長崎	43	1,476	36,998	9,330	124	780	6,472	1,347	213,505	737
43 熊本	33	2,141	57,119	12,319	151	678	6,095	1,949	293,593	786
44 大分	12	1,201	28,292	6,216	114	689	5,815	1,103	167,813	546
45 宮崎	57	992	25,175	5,530	156	1,253	11,352	1,087	153,103	508
46 鹿児島	97	2,219	55,792	11,657	354	2,311	22,686	1,959	309,949	1,038
47 沖縄	25	1,617	34,724	7,830	263	2,006	20,654	1,519	251,251	767
合計	2,419	74,936	1,744,129	373,624	9,784	61,967	540,326	66,868	11,065,083	44,728
平成30年度	2,719	77,229	1,845,161	429,411	8,723	54,740	475,845	67,156	11,084,800	43,663
平成29年度	3,644	78,919	1,902,480	581,174	7,912	48,716	416,988	66,476	10,683,671	44,530

（単位　件、日、千円、回、枚）

保健給付										
高額療養の給付					療養費					
一般	歯科		小計		一般					
外来					入院			外来		
金額	件数	金額	件数	金額	件数	日数	金額	件数	日数	
193,692	86	7,270	5,718	786,780	70	70	2,398	9,108	31,450	1
88,038	22	941	2,628	346,106	－	－	－	3,508	14,014	2
119,826	20	700	1,834	274,469	－	－	－	4,923	15,434	3
95,065	25	2,310	2,362	329,571	－	－	－	8,169	25,995	4
57,201	28	2,153	1,960	248,851	21	－	471	4,066	12,907	5
47,778	18	698	1,788	233,873	13	－	375	3,615	12,001	6
81,107	25	399	2,461	312,637	18	18	821	7,451	23,364	7
85,642	16	1,583	3,054	386,446	31	3	871	7,741	31,427	8
87,654	21	942	1,962	266,153	－	－	－	7,436	27,665	9
88,362	13	927	2,262	316,396	17	－	604	7,582	28,707	10
290,733	30	3,292	5,748	805,257	－	－	－	29,001	114,063	11
251,098	30	2,120	4,990	749,603	－	－	－	20,880	83,821	12
132,732	21	2,515	2,660	381,187	2	13	238	11,286	45,381	13
96,998	11	1,324	2,395	371,476	1	2	49	12,792	45,542	14
123,967	27	2,569	2,923	410,195	26	－	852	6,918	22,237	15
75,743	－	－	1,277	199,706	12	－	354	4,072	16,036	16
95,302	11	795	1,929	277,164	10	－	140	3,950	13,942	17
36,682	2	702	1,115	152,668	12	－	307	2,972	9,086	18
41,967	9	1,343	1,217	156,125	9	5	653	4,339	14,150	19
177,779	16	1,354	3,574	527,680	2	62	235	10,037	35,346	20
109,079	22	2,319	2,139	304,511	19	－	617	9,481	30,729	21
158,505	14	643	3,263	475,534	18	－	684	11,753	40,182	22
79,057	15	1,086	1,733	256,099	12	12	362	9,153	31,136	23
79,251	25	3,042	2,141	280,434	29	－	1,094	7,123	22,531	24
97,755	20	1,803	1,619	257,389	14	14	446	6,202	20,064	25
80,515	1	23	1,506	250,390	16	16	506	7,598	23,221	26
255,964	56	3,752	6,038	901,890	67	－	1,645	39,320	153,833	27
210,824	42	5,443	4,249	649,673	32	32	941	18,538	62,145	28
118,884	15	1,009	2,276	340,234	1	－	27	7,986	26,265	29
54,838	35	4,460	1,558	226,238	13	－	321	7,949	27,581	30
23,522	6	429	948	118,244	－	－	－	1,469	4,741	31
36,663	13	1,485	1,304	173,238	11	－	293	1,185	3,237	32
73,616	15	1,575	2,065	272,900	20	－	690	6,063	18,144	33
116,890	6	39	2,083	305,769	－	－	－	4,812	16,380	34
125,164	12	488	2,134	310,198	21	－	967	5,212	16,035	35
58,598	8	689	1,308	181,202	11	11	411	6,063	17,180	36
36,073	11	1,887	1,322	155,134	－	－	－	4,848	14,533	37
56,632	13	1,025	1,781	249,066	13	－	321	6,086	16,779	38
52,937	－	－	1,388	180,571	7	－	138	3,867	12,231	39
100,082	35	5,509	3,123	403,059	40	－	1,289	13,551	46,094	40
58,782	5	247	1,215	173,641	19	－	531	4,968	16,135	41
81,387	17	902	2,101	295,795	33	－	1,053	8,344	26,836	42
113,019	347	38,176	3,082	444,789	37	－	1,151	7,767	23,907	43
65,522	14	1,352	1,663	234,686	－	－	－	6,628	21,722	44
76,112	－	－	1,595	229,215	18	18	577	3,884	11,791	45
86,769	31	4,989	3,028	401,707	46	－	1,772	9,314	29,483	46
61,327	15	1,164	2,301	313,742	－	－	－	5,730	16,067	47
4,735,133	1,224	117,476	112,820	15,917,692	741	276	24,206	394,740	1,371,550	
4,490,200	1,175	83,333	111,994	15,658,333	737	276	22,929	406,045	1,422,496	
4,337,185	1,449	95,194	112,455	15,116,050	687	288	20,470	388,952	1,424,754	

（3） 市町村職員共済組合

項目 / 組合名	保健給付									
	療養費							入院時食事療養費・入院時生活療養費		
	一般 外来	歯科			小計			一般		
	金額	件数	日数	金額	件数	日数	金額	件数	回数	金額
1 北海道	36,370	4	8	54	9,182	31,528	38,822	2	6	2
2 青森	15,862	－	－	－	3,508	14,014	15,862	－	－	－
3 岩手	17,949	－	－	－	4,923	15,434	17,949	3	3	5
4 宮城	30,424	－	－	－	8,169	25,995	30,424	－	－	－
5 秋田	15,657	－	－	－	4,087	12,907	16,128	－	－	－
6 山形	12,396	－	－	－	3,628	12,001	12,770	－	－	－
7 福島	27,286	1	3	16	7,470	23,385	28,123	－	－	－
8 茨城	31,535	－	－	－	7,772	31,430	32,406	－	－	－
9 栃木	30,005	－	－	－	7,436	27,665	30,005	－	－	－
10 群馬	30,405	－	－	－	7,599	28,707	31,010	6	－	19
11 埼玉	121,871	－	－	－	29,001	114,063	121,871	－	－	－
12 千葉	90,538	10	19	78	20,890	83,840	90,616	－	－	－
13 東京	49,276	2	2	7	11,290	45,396	49,521	－	－	－
14 神奈川	50,519	9	13	54	12,802	45,557	50,622	－	－	－
15 新潟	25,117	－	－	－	6,944	22,237	25,969	－	－	－
16 富山	18,208	－	－	－	4,084	16,036	18,562	－	－	－
17 石川	16,143	2	－	9	3,962	13,942	16,292	－	－	－
18 福井	10,613	－	－	－	2,984	9,086	10,920	－	－	－
19 山梨	16,221	1	1	3	4,349	14,156	16,877	－	－	－
20 長野	39,802	2	2	18	10,041	35,410	40,055	－	－	－
21 岐阜	35,893	－	－	－	9,500	30,729	36,509	－	－	－
22 静岡	43,884	－	－	－	11,771	40,182	44,568	－	－	－
23 愛知	34,323	－	－	－	9,165	31,148	34,685	－	－	－
24 三重	24,977	－	－	－	7,152	22,531	26,072	1	24	6
25 滋賀	22,334	3	3	13	6,219	20,081	22,792	2	－	22
26 京都	27,030	1	1	6	7,615	23,238	27,542	－	－	－
27 大阪	171,830	8	14	75	39,395	153,847	173,551	－	－	－
28 兵庫	72,489	－	－	－	18,570	62,177	73,430	－	－	－
29 奈良	31,503	－	－	－	7,987	26,265	31,531	－	－	－
30 和歌山	31,365	－	－	－	7,962	27,581	31,687	－	－	－
31 鳥取	5,696	1	1	5	1,470	4,742	5,700	－	－	－
32 島根	4,341	－	－	－	1,196	3,237	4,634	4	－	7
33 岡山	20,717	1	3	15	6,084	18,147	21,422	－	－	－
34 広島	18,954	－	－	－	4,812	16,380	18,954	－	－	－
35 山口	19,005	－	－	－	5,233	16,035	19,972	－	－	－
36 徳島	21,526	－	－	－	6,074	17,191	21,938	－	－	－
37 香川	16,759	－	－	－	4,848	14,533	16,759	－	－	－
38 愛媛	19,751	－	－	－	6,099	16,779	20,072	－	－	－
39 高知	13,291	－	－	－	3,874	12,231	13,429	－	－	－
40 福岡	52,453	－	－	－	13,591	46,094	53,741	－	－	－
41 佐賀	18,706	－	－	－	4,987	16,135	19,237	－	－	－
42 長崎	30,584	－	－	－	8,377	26,836	31,637	－	－	－
43 熊本	29,480	－	－	－	7,804	23,907	30,631	－	－	－
44 大分	24,625	－	－	－	6,628	21,722	24,625	－	－	－
45 宮崎	13,444	－	－	－	3,902	11,809	14,021	－	－	－
46 鹿児島	34,128	－	－	－	9,360	29,483	35,900	－	－	－
47 沖縄	20,427	－	－	－	5,730	16,067	20,427	－	－	－
合計	1,545,715	45	70	352	395,526	1,371,896	1,570,273	18	33	60
平成30年度	1,604,116	34	54	275	406,816	1,422,826	1,627,320	22	565	103
平成29年度	1,561,582	52	61	427	389,691	1,425,103	1,582,479	13	60	34

（単位　件、日、千円、回、枚）

保健給付											
入院時食事療養費・入院時生活療養費						家族療養費					
歯科			小計			一般					
						入院			外来		
件数	回数	金額	件数	回数	金額	件数	日数	金額	件数	日数	
－	－	－	2	6	2	61	143	2,778	7,407	26,688	1
－	－	－	－	－	－	－	－	－	3,086	12,604	2
－	－	－	3	3	5	11	61	1,392	3,143	10,097	3
－	－	－	－	－	－	2	40	1,065	4,941	17,008	4
－	－	－	－	－	－	21	－	658	3,613	12,669	5
－	－	－	－	－	－	10	－	567	2,936	10,577	6
－	－	－	－	－	－	19	18	625	5,352	18,750	7
－	－	－	－	－	－	17	7	5,590	5,491	22,440	8
－	－	－	－	－	－	－	－	－	4,430	17,730	9
－	－	－	6	－	19	6	19	480	5,467	21,569	10
－	－	－	－	－	－	－	－	－	17,008	72,161	11
－	－	－	－	－	－	16	65	1,733	10,144	84,463	12
－	－	－	－	－	－	3	17	382	5,871	22,167	13
－	－	－	－	－	－	9	36	695	7,819	28,931	14
－	－	－	－	－	－	13	1	365	4,098	14,273	15
－	－	－	－	－	－	3	－	102	2,245	8,989	16
－	－	－	－	－	－	6	－	239	2,554	9,265	17
－	－	－	－	－	－	7	－	289	1,705	5,362	18
－	－	－	－	－	－	5	3	165	2,521	9,017	19
－	－	－	－	－	－	1	31	103	6,619	23,699	20
－	－	－	－	－	－	12	－	590	6,350	21,519	21
－	－	－	－	－	－	27	37	1,195	7,368	25,441	22
－	－	－	－	－	－	13	13	815	5,520	19,761	23
－	－	－	1	24	6	13	－	770	3,856	12,114	24
－	－	－	2	－	22	8	11	393	3,462	12,093	25
－	－	－	－	－	－	14	14	709	4,007	13,159	26
－	－	－	－	－	－	54	116	2,600	19,545	77,034	27
－	－	－	－	－	－	32	86	4,763	11,396	40,808	28
－	－	－	－	－	－	－	－	－	4,703	14,688	29
－	－	－	－	－	－	10	19	1,579	5,517	19,519	30
－	－	－	－	－	－	1	77	249	990	2,960	31
－	－	－	4	－	7	8	－	219	1,150	3,404	32
－	－	－	－	－	－	6	－	400	3,604	11,334	33
－	－	－	－	－	－	－	－	－	3,159	11,411	34
－	－	－	－	－	－	15	12	355	3,180	9,606	35
－	－	－	－	－	－	6	6	195	2,880	9,081	36
－	－	－	－	－	－	－	－	－	2,293	6,967	37
－	－	－	－	－	－	21	22	964	4,117	12,506	38
－	－	－	－	－	－	10	－	381	1,818	4,938	39
－	－	－	－	－	－	20	－	782	7,720	28,477	40
－	－	－	－	－	－	4	－	182	2,880	9,563	41
－	－	－	－	－	－	18	－	321	5,410	18,429	42
－	－	－	－	－	－	27	－	963	5,363	17,055	43
－	－	－	－	－	－	－	－	－	3,474	10,355	44
－	－	－	－	－	－	12	12	525	2,844	9,508	45
－	－	－	－	－	－	25	－	999	9,141	30,612	46
－	－	－	－	－	－	－	－	－	3,096	8,642	47
－	－	－	18	33	60	566	866	37,180	241,293	909,443	
－	－	－	22	565	103	880	1,716	35,045	251,126	918,775	
－	－	－	13	60	34	581	778	32,392	250,225	929,255	

（3） 市町村職員共済組合

項目 / 組合名	保健給付									
	家族療養費							家族入院時食事療養費・家族入院時生活療養費		
	一般 外来	歯科			小計			一般		
	金額	件数	日数	金額	件数	日数	金額	件数	回数	金額
1 北海道	35,401	6	7	24	7,474	26,838	38,203	13	66	24
2 青森	16,738	－	－	－	3,086	12,604	16,738	－	－	－
3 岩手	13,940	1	3	5	3,155	10,161	15,337	7	87	13
4 宮城	21,700	7	7	18	4,950	17,055	22,783	1	－	9
5 秋田	17,320	1	1	7	3,635	12,670	17,985	－	－	－
6 山形	13,229	－	－	－	2,946	10,577	13,796	－	－	－
7 福島	24,146	－	－	－	5,371	18,768	24,771	－	－	－
8 茨城	27,011	13	20	106	5,521	22,467	32,707	－	－	－
9 栃木	21,583	－	－	－	4,430	17,730	21,583	－	－	－
10 群馬	27,145	－	－	－	5,473	21,588	27,625	－	－	－
11 埼玉	86,647	－	－	－	17,008	72,161	86,647	－	－	－
12 千葉	50,936	21	22	106	10,181	84,550	52,775	－	－	－
13 東京	29,137	7	10	48	5,881	22,194	29,567	－	－	－
14 神奈川	37,458	23	33	146	7,851	29,000	38,299	4	26	4
15 新潟	19,825	4	4	21	4,115	14,278	20,211	－	－	－
16 富山	11,895	－	－	－	2,248	8,989	11,997	－	－	－
17 石川	12,456	2	－	18	2,562	9,265	12,713	－	－	－
18 福井	7,491	－	－	－	1,712	5,362	7,780	－	－	－
19 山梨	10,984	3	3	14	2,529	9,023	11,163	－	－	－
20 長野	29,895	4	5	37	6,624	23,735	30,035	－	－	－
21 岐阜	32,572	10	15	108	6,372	21,534	33,270	－	－	－
22 静岡	35,416	6	6	45	7,401	25,484	36,656	2	4	0
23 愛知	27,686	－	－	－	5,533	19,774	28,501	－	－	－
24 三重	17,844	2	4	10	3,871	12,118	18,624	－	－	－
25 滋賀	17,153	1	1	10	3,471	12,105	17,556	－	－	－
26 京都	19,429	4	4	27	4,025	13,177	20,166	1	2	0
27 大阪	99,839	33	50	372	19,632	77,200	102,811	5	80	15
28 兵庫	57,112	2	5	10	11,430	40,899	61,885	－	－	－
29 奈良	21,080	－	－	－	4,703	14,688	21,080	－	－	－
30 和歌山	25,017	－	－	－	5,527	19,538	26,596	6	258	51
31 鳥取	6,461	3	9	19	994	3,046	6,729	2	21	4
32 島根	7,297	－	－	－	1,158	3,404	7,516	－	－	－
33 岡山	17,195	3	3	16	3,613	11,337	17,611	1	7	1
34 広島	15,786	－	－	－	3,159	11,411	15,786	－	－	－
35 山口	15,008	1	1	4	3,196	9,619	15,368	－	－	－
36 徳島	13,796	1	1	12	2,887	9,088	14,003	2	－	29
37 香川	10,298	－	－	－	2,293	6,967	10,298	－	－	－
38 愛媛	16,844	1	1	9	4,139	12,529	17,818	－	－	－
39 高知	8,769	1	－	13	1,829	4,938	9,163	－	－	－
40 福岡	35,775	2	2	9	7,742	28,479	36,565	－	－	－
41 佐賀	12,673	－	－	－	2,884	9,563	12,856	－	－	－
42 長崎	23,833	－	－	－	5,428	18,429	24,154	－	－	－
43 熊本	27,837	3	6	20	5,393	17,061	28,821	－	－	－
44 大分	15,388	－	－	－	3,474	10,355	15,388	－	－	－
45 宮崎	13,261	－	－	－	2,856	9,520	13,786	－	－	－
46 鹿児島	37,440	－	－	－	9,166	30,612	38,440	－	－	－
47 沖縄	14,297	－	－	－	3,096	8,642	14,297	－	－	－
合計	1,160,042	165	223	1,235	242,024	910,532	1,198,457	44	551	150
平成30年度	1,210,503	145	191	3,650	252,151	920,682	1,249,198	35	300	124
平成29年度	1,213,265	142	203	1,318	250,948	930,236	1,246,974	30	425	152

（単位　件、日、千円、回、枚）

保健給付										
家族入院時食事療養費・家族入院時生活療養費						高額療養費				
歯科			小計			一般				
						入院		外来		
件数	回数	金額	件数	回数	金額	件数	金額	件数	金額	
－	－	－	13	66	24	919	48,203	733	22,817	1
－	－	－	－	－	－	403	19,907	701	10,928	2
－	－	－	7	87	13	433	21,983	464	10,739	3
－	－	－	1	－	9	512	24,913	627	13,377	4
－	－	－	－	－	－	271	10,973	437	5,988	5
－	－	－	－	－	－	420	22,142	517	16,833	6
－	－	－	－	－	－	502	26,831	524	14,213	7
－	－	－	－	－	－	497	34,234	467	11,733	8
－	－	－	－	－	－	364	23,334	384	7,499	9
－	－	－	－	－	－	413	19,507	512	8,403	10
－	－	－	－	－	－	1,470	109,325	1,598	47,696	11
－	－	－	－	－	－	888	66,780	1,270	34,245	12
－	－	－	－	－	－	646	47,433	398	15,220	13
－	－	－	4	26	4	749	58,113	581	20,121	14
－	－	－	－	－	－	399	17,338	471	9,196	15
－	－	－	－	－	－	229	12,092	218	5,230	16
－	－	－	－	－	－	261	11,672	344	9,379	17
－	－	－	－	－	－	222	14,317	384	7,732	18
－	－	－	－	－	－	237	13,491	177	4,497	19
－	－	－	－	－	－	528	28,980	996	17,639	20
－	－	－	－	－	－	737	50,723	668	25,839	21
－	－	－	2	4	0	917	79,122	966	25,996	22
－	－	－	－	－	－	672	58,465	573	25,341	23
－	－	－	－	－	－	507	34,060	567	8,334	24
－	－	－	－	－	－	455	29,726	363	8,583	25
－	－	－	1	2	0	290	16,077	301	8,308	26
－	－	－	5	80	15	1,227	80,834	1,211	39,208	27
－	－	－	－	－	－	867	57,873	785	17,105	28
－	－	－	－	－	－	440	30,120	371	7,514	29
－	－	－	6	258	51	272	15,428	321	6,452	30
－	－	－	2	21	4	118	6,470	131	4,107	31
－	－	－	－	－	－	314	21,783	267	5,467	32
－	－	－	1	7	1	417	26,049	342	10,105	33
－	－	－	－	－	－	367	20,550	364	7,192	34
－	－	－	－	－	－	448	29,054	393	11,384	35
－	－	－	2	－	29	184	9,818	329	6,091	36
－	－	－	－	－	－	189	10,332	235	7,430	37
－	－	－	－	－	－	519	38,120	458	17,092	38
－	－	－	－	－	－	411	29,086	447	9,623	39
－	－	－	－	－	－	528	31,092	497	10,591	40
－	－	－	－	－	－	214	11,970	217	3,105	41
－	－	－	－	－	－	373	20,479	272	4,988	42
－	－	－	－	－	－	709	40,765	558	10,505	43
－	－	－	－	－	－	247	15,570	270	5,134	44
－	－	－	－	－	－	235	11,336	206	4,503	45
－	－	－	－	－	－	660	35,238	475	10,132	46
－	－	－	－	－	－	349	16,524	218	3,871	47
－	－	－	44	551	150	23,029	1,458,233	23,608	597,483	
1	2	0	36	302	125	23,979	1,495,856	23,373	545,839	
－	－	－	30	425	152	25,124	1,569,736	23,741	538,802	

（3） 市町村職員共済組合

項目 / 組合名	保健給付									
	高額療養費				高額介護合算療養費		薬剤支給			
	歯科		小計				本人			家族
	件数	金額	件数	金額	件数	金額	件数	処方せん枚数	金額	件数
1 北海道	80	997	1,732	72,017	－	－	137,733	155,603	1,046,923	147,722
2 青森	3	91	1,107	30,926	－	－	78,020	91,848	532,152	93,139
3 岩手	4	90	901	32,812	－	－	58,663	67,555	395,381	63,117
4 宮城	7	66	1,146	38,356	－	－	76,494	88,904	557,612	73,692
5 秋田	4	110	712	17,071	－	－	58,585	67,123	402,201	65,096
6 山形	－	－	937	38,975	－	－	60,961	70,047	386,811	67,541
7 福島	3	128	1,029	41,172	－	－	82,956	94,997	591,367	94,646
8 茨城	7	74	971	46,041	－	－	97,785	113,056	666,207	100,026
9 栃木	11	133	759	30,966	－	－	58,095	67,926	357,476	67,531
10 群馬	6	248	931	28,158	－	－	58,673	68,088	364,771	69,608
11 埼玉	17	1,075	3,085	158,097	－	－	225,574	263,484	1,378,452	234,992
12 千葉	53	2,148	2,211	103,173	－	－	216,220	249,088	1,377,582	202,101
13 東京	7	298	1,051	62,952	－	－	130,151	150,985	812,146	106,457
14 神奈川	6	209	1,336	78,443	－	－	136,844	157,880	877,276	146,234
15 新潟	6	111	876	26,645	－	－	95,805	110,591	571,992	101,199
16 富山	4	65	451	17,386	－	－	37,384	43,039	249,877	29,483
17 石川	3	47	608	21,099	－	－	41,313	47,846	298,575	37,200
18 福井	7	118	613	22,168	－	－	23,457	27,827	169,010	20,785
19 山梨	2	4	416	17,992	－	－	37,993	43,904	224,346	43,956
20 長野	6	671	1,530	47,290	－	－	92,272	104,692	644,453	85,699
21 岐阜	14	358	1,419	76,920	－	－	73,394	86,543	468,533	85,454
22 静岡	3	200	1,886	105,318	1	1	137,128	158,914	861,486	145,626
23 愛知	7	217	1,252	84,023	－	－	77,672	92,414	477,709	79,589
24 三重	10	361	1,084	42,755	－	－	73,809	86,323	477,797	74,582
25 滋賀	7	101	825	38,409	－	－	57,139	66,383	385,325	55,618
26 京都	9	200	600	24,584	－	－	38,823	45,524	265,523	41,933
27 大阪	14	408	2,452	120,449	－	－	179,989	211,997	1,229,466	202,668
28 兵庫	14	308	1,666	75,286	2	10	146,158	171,542	1,008,100	159,068
29 奈良	5	31	816	37,666	－	－	47,177	56,282	288,996	48,584
30 和歌山	17	173	610	22,052	－	－	39,430	46,084	278,965	45,110
31 鳥取	－	－	249	10,577	－	－	24,759	28,900	159,066	28,501
32 島根	5	281	586	27,530	－	－	38,757	45,938	248,055	46,560
33 岡山	3	230	762	36,384	－	－	62,656	74,509	380,714	79,574
34 広島	3	67	734	27,810	－	－	71,077	84,277	475,744	74,190
35 山口	10	362	851	40,799	－	－	61,827	72,731	414,202	73,735
36 徳島	3	66	516	15,975	－	－	29,950	35,120	210,289	33,828
37 香川	5	300	429	18,063	－	－	38,892	45,550	263,416	40,464
38 愛媛	3	65	980	55,276	－	－	48,321	56,603	346,847	61,174
39 高知	2	7	860	38,715	－	－	35,773	41,755	257,674	38,285
40 福岡	10	163	1,035	41,846	－	－	88,560	106,820	503,893	111,661
41 佐賀	1	3	432	15,078	－	－	38,974	46,969	252,736	46,564
42 長崎	5	160	650	25,627	－	－	55,574	64,847	356,478	58,843
43 熊本	7	455	1,274	51,725	－	－	81,317	95,057	510,254	102,976
44 大分	7	18	524	20,722	－	－	44,384	51,760	287,217	58,657
45 宮崎	9	144	450	15,983	－	－	42,640	49,251	239,583	53,532
46 鹿児島	8	193	1,143	45,564	－	－	69,680	80,585	451,529	98,371
47 沖縄	1	21	568	20,416	－	－	48,889	55,976	306,590	72,343
合計	418	11,573	47,055	2,067,290	3	11	3,557,727	4,143,137	23,310,800	3,867,714
平成30年度	404	12,123	47,756	2,053,818	3	12	3,489,284	4,081,824	22,544,639	3,849,373
平成29年度	371	11,871	49,236	2,120,409	1	1	3,392,879	4,005,680	22,549,364	3,818,942

（単位　件、日、千円、回、枚）

保健給付												
薬剤支給					移送費		家族移送費		出産費		家族出産費	
家族		小計										
処方せん枚数	金額	件数	処方せん枚数	金額	件数	金額	件数	金額	件数	金額	件数	
175,666	821,116	285,455	331,269	1,868,039	2	8	3	25	394	165,232	503	1
123,010	510,096	171,159	214,858	1,042,249	2	55	－	－	303	128,576	130	2
78,504	328,864	121,780	146,059	724,245	－	－	－	－	187	78,442	132	3
91,483	404,807	150,186	180,387	962,419	－	－	1	19	337	134,856	120	4
80,406	376,743	123,681	147,529	778,944	－	－	－	－	165	72,000	77	5
83,248	359,167	128,502	153,295	745,978	－	－	－	－	314	123,435	102	6
119,046	508,445	177,602	214,043	1,099,813	－	－	－	－	331	138,732	203	7
122,512	507,592	197,811	235,568	1,173,800	－	－	2	76	316	133,152	256	8
87,429	333,051	125,626	155,355	690,526	－	－	－	－	239	100,660	150	9
91,089	364,982	128,281	159,177	729,753	－	－	1	185	352	148,089	165	10
294,702	1,153,641	460,566	558,186	2,532,094	1	8	1	96	1,011	402,294	530	11
248,266	1,075,202	418,321	497,354	2,452,785	－	－	－	－	940	395,245	409	12
131,592	551,099	236,608	282,577	1,363,245	2	81	1	23	550	230,895	149	13
180,827	768,672	283,078	338,707	1,645,947	2	47	1	27	553	212,438	410	14
126,863	544,892	197,004	237,454	1,116,884	－	－	－	－	458	192,359	138	15
36,198	166,370	66,867	79,237	416,246	1	61	－	－	323	135,611	82	16
45,370	215,074	78,513	93,216	513,649	1	43	2	505	303	130,712	74	17
26,108	106,196	44,242	53,935	275,206	－	－	－	－	189	81,742	51	18
55,064	213,961	81,949	98,968	438,308	－	－	－	－	160	68,096	99	19
102,021	531,346	177,971	206,713	1,175,798	－	－	1	52	570	240,349	272	20
111,180	418,398	158,848	197,723	886,932	－	－	1	6	410	175,295	230	21
183,424	750,130	282,754	342,338	1,611,616	1	28	－	－	699	293,599	328	22
104,086	393,003	157,261	196,500	870,712	－	－	－	－	516	220,221	239	23
93,668	376,391	148,391	179,991	854,188	－	－	1	156	376	155,833	171	24
68,497	330,233	112,757	134,880	715,558	－	－	－	－	466	180,693	163	25
52,223	227,014	80,756	97,747	492,537	－	－	－	－	233	98,323	139	26
257,873	1,060,277	382,657	469,870	2,289,744	－	－	－	－	895	375,859	558	27
202,555	848,626	305,226	374,097	1,856,726	－	－	7	62	748	276,585	477	28
60,207	250,118	95,761	116,489	539,114	－	－	－	－	238	92,185	148	29
55,648	243,101	84,540	101,732	522,065	－	－	－	－	216	91,910	163	30
37,063	161,019	53,260	65,963	320,085	－	－	－	－	128	54,367	58	31
59,067	225,337	85,317	105,005	473,392	－	－	1	90	181	76,041	51	32
103,961	360,205	142,230	178,470	740,918	1	240	－	－	303	132,209	166	33
94,574	387,652	145,267	178,851	863,396	－	－	－	－	311	147,280	167	34
95,533	418,833	135,562	168,264	833,035	－	－	－	－	293	93,355	232	35
44,094	195,735	63,778	79,214	406,024	1	50	－	－	141	59,382	52	36
52,017	209,109	79,356	97,567	472,525	－	－	－	－	220	97,495	83	37
81,009	329,342	109,495	137,612	676,189	－	－	－	－	169	71,156	150	38
48,089	219,246	74,058	89,844	476,920	1	55	－	－	176	75,184	88	39
154,337	514,577	200,221	261,157	1,018,470	－	－	－	－	328	139,933	249	40
61,274	221,497	85,538	108,243	474,233	－	－	－	－	149	55,573	119	41
81,026	340,991	114,417	145,873	697,469	－	－	2	160	209	87,805	158	42
137,058	515,037	184,293	232,115	1,025,291	－	－	1	5	451	129,576	306	43
76,017	269,793	103,041	127,777	557,011	1	26	1	58	223	74,986	198	44
68,772	287,057	96,172	118,023	526,641	－	－	－	－	141	59,539	121	45
124,065	448,527	168,051	204,650	900,057	－	－	2	86	233	96,607	303	46
90,342	350,726	121,232	146,318	657,317	1	46	－	－	312	133,020	194	47
4,897,063	20,193,290	7,425,441	9,040,200	43,504,089	17	748	29	1,630	16,760	6,856,922	9,363	
4,910,191	19,780,948	7,338,657	8,992,015	42,325,587	18	605	15	391	16,804	6,854,426	10,441	
4,907,323	20,237,360	7,211,821	8,913,003	42,786,724	14	541	20	1,197	16,576	6,773,009	11,151	

（3） 市町村職員共済組合

項目 / 組合名	保健給付									
	家族出産費	埋葬料		家族埋葬料		合計				
	金額	件数	金額	件数	金額	件数	日数	金額	高額療養件数	処方せん枚数
1 北海道	215,188	35	1,750	13	650	847,714	881,254	10,325,569	7,450	331,269
2 青森	54,542	14	700	20	1,000	482,765	483,556	4,962,284	3,735	214,858
3 岩手	55,298	19	950	11	550	357,776	362,237	3,753,629	2,735	146,059
4 宮城	48,635	16	765	20	1,000	450,995	457,432	4,672,565	3,508	180,387
5 秋田	32,693	8	400	14	700	356,604	356,770	3,699,419	2,672	147,529
6 山形	39,040	7	350	11	550	395,339	398,745	3,942,413	2,725	153,295
7 福島	85,490	9	450	10	500	546,707	562,916	5,665,052	3,490	214,043
8 茨城	107,345	25	1,250	21	1,050	604,630	630,853	6,077,455	4,025	235,568
9 栃木	62,936	17	850	10	500	411,864	455,793	4,119,261	2,721	155,355
10 群馬	69,191	18	900	6	300	468,468	536,139	4,728,663	3,193	159,177
11 埼玉	210,791	50	2,500	34	1,700	1,408,631	1,541,957	13,782,136	8,833	558,186
12 千葉	171,542	22	1,100	24	1,200	1,275,017	1,387,467	12,852,567	7,201	497,354
13 東京	62,645	21	1,050	8	400	687,544	710,398	6,620,365	3,711	282,577
14 神奈川	160,792	31	1,550	17	850	820,358	838,416	7,907,527	3,731	338,707
15 新潟	57,404	16	800	12	600	582,008	579,221	5,918,215	3,799	237,454
16 富山	34,956	11	550	2	100	248,290	279,603	2,735,845	1,728	79,237
17 石川	31,934	5	250	6	300	271,177	310,570	3,417,485	2,537	93,216
18 福井	21,421	7	350	1	50	178,727	211,539	2,085,364	1,728	53,935
19 山梨	43,136	12	600	3	150	249,255	263,240	2,497,827	1,633	98,968
20 長野	115,533	19	950	22	1,100	577,962	615,025	6,570,302	5,104	206,713
21 岐阜	96,862	17	850	15	750	543,884	602,484	5,483,438	3,558	197,723
22 静岡	137,762	14	700	15	750	855,970	873,178	8,482,836	5,150	342,338
23 愛知	100,866	13	650	7	350	540,118	594,747	5,443,800	2,985	196,500
24 三重	72,972	21	1,050	8	400	489,454	516,346	4,820,603	3,225	179,991
25 滋賀	67,682	10	440	5	250	358,704	378,299	3,868,315	2,444	134,880
26 京都	63,181	7	350	8	400	300,241	346,181	3,503,783	2,106	97,747
27 大阪	234,795	34	1,700	25	1,250	1,315,014	1,559,084	14,437,898	8,490	469,870
28 兵庫	176,108	27	1,290	18	900	985,734	1,075,659	10,379,948	5,917	374,097
29 奈良	57,314	13	650	11	550	340,252	392,655	4,148,940	3,092	116,489
30 和歌山	69,167	10	500	2	100	328,572	386,904	3,478,959	2,168	101,732
31 鳥取	23,929	4	200	4	200	170,580	177,698	1,790,868	1,197	65,963
32 島根	21,404	8	400	5	250	252,592	251,525	2,642,719	1,890	105,005
33 岡山	72,892	12	600	5	250	483,540	518,212	4,824,235	2,827	178,470
34 広島	74,886	11	550	7	350	444,383	469,366	4,683,570	2,817	178,851
35 山口	72,707	8	400	5	250	417,121	440,741	4,374,658	2,985	168,264
36 徳島	21,869	8	400	7	350	224,939	256,404	2,505,572	1,824	79,214
37 香川	37,567	14	700	5	250	262,124	287,883	2,696,086	1,751	97,567
38 愛媛	63,119	18	900	14	700	375,149	417,726	3,971,055	2,761	137,612
39 高知	37,850	5	250	5	250	240,918	261,684	2,743,279	2,248	89,844
40 福岡	106,382	15	750	13	650	619,650	721,573	6,253,244	4,158	261,157
41 佐賀	43,127	2	100	8	400	251,593	277,316	2,541,297	1,647	108,243
42 長崎	65,019	14	700	7	350	373,241	418,804	3,979,189	2,751	145,873
43 熊本	86,047	17	836	12	600	568,218	613,205	6,028,719	4,356	232,115
44 大分	63,123	5	250	8	400	312,274	342,042	3,333,940	2,187	127,777
45 宮崎	51,180	9	450	7	350	282,040	298,058	2,983,580	2,045	118,023
46 鹿児島	124,617	14	700	17	850	521,082	584,365	5,563,058	4,171	204,650
47 沖縄	80,420	15	721	4	200	358,144	373,011	4,106,548	2,869	146,318
合計	3,803,360	707	35,152	512	25,600	23,437,362	25,298,281	245,404,079	159,878	9,040,200
平成30年度	4,228,868	778	38,787	558	27,900	23,272,362	25,556,942	243,693,047	159,753	8,992,015
平成29年度	4,553,468	780	38,565	557	27,850	23,048,126	25,765,190	242,918,732	161,692	8,913,003

（単位　　件、日、千円、回、枚）

休業給付										
傷病手当金			出産手当金			休業手当金			育児休業手当金 休業中支給分	
件数	日数	金額	件数	日数	金額	件数	日数	金額	件数	
461	9,704	79,499	8	140	569	2	2	12	4,033	1
358	7,362	65,921	2	13	8	−	−	−	2,997	2
225	4,542	43,925	−	−	−	2	28	191	1,926	3
286	5,834	49,132	3	56	722	−	−	−	3,547	4
125	2,516	20,255	2	82	554	−	−	−	1,452	5
111	2,349	22,381	8	148	1,515	−	−	−	2,534	6
414	8,638	83,465	−	−	−	1	22	190	3,753	7
485	10,006	101,454	−	−	−	−	−	−	3,737	8
298	6,070	44,002	−	−	−	−	−	−	2,587	9
303	6,296	61,133	−	−	−	−	−	−	3,870	10
1,385	28,117	276,533	2	87	20	15	231	2,065	13,113	11
1,498	30,742	289,807	3	159	593	9	23	221	10,801	12
1,177	23,723	240,227	3	56	97	−	−	−	7,225	13
1,030	20,964	213,540	−	−	−	−	−	−	6,872	14
322	6,539	55,682	−	−	−	−	−	−	4,994	15
251	5,145	34,750	6	105	812	−	−	−	3,257	16
215	4,491	35,424	−	−	−	−	−	−	3,270	17
210	4,345	33,645	−	−	−	−	−	−	2,417	18
197	3,956	32,247	2	43	417	−	−	−	1,860	19
344	7,110	69,013	−	−	−	−	−	−	6,076	20
507	10,644	93,162	1	67	1,157	−	−	−	4,255	21
408	8,242	75,117	3	61	1,166	−	−	−	7,738	22
455	9,824	81,720	6	170	1,412	−	−	−	5,661	23
524	10,526	100,881	11	171	1,064	−	−	−	3,696	24
311	5,948	50,554	2	18	195	−	−	−	4,535	25
216	4,501	36,582	4	77	444	−	−	−	2,923	26
1,357	24,075	248,807	128	2,104	21,435	−	−	−	9,575	27
792	16,456	179,221	−	−	−	−	−	−	7,256	28
412	8,389	83,884	−	−	−	−	−	−	2,839	29
200	4,176	32,825	−	−	−	−	−	−	2,264	30
144	2,894	25,550	−	−	−	−	−	−	1,442	31
207	4,248	49,511	1	5	49	−	−	−	1,847	32
447	9,333	78,253	−	−	−	1	7	80	3,084	33
392	8,060	73,910	3	76	571	11	178	1,573	3,555	34
160	3,308	31,905	−	−	−	−	−	−	2,141	35
160	3,226	30,776	−	−	−	−	−	−	1,719	36
228	4,686	45,765	−	−	−	−	−	−	2,339	37
331	6,792	67,430	1	21	140	−	−	−	2,062	38
280	5,948	54,905	−	−	−	−	−	−	2,073	39
816	16,659	157,999	1	19	127	−	−	−	3,639	40
177	3,572	30,657	−	−	−	−	−	−	1,362	41
258	5,280	45,801	−	−	−	−	−	−	1,718	42
267	5,514	42,587	−	−	−	−	−	−	3,613	43
217	4,541	40,808	−	−	−	−	−	−	1,962	44
231	4,749	42,834	−	−	−	−	−	−	1,513	45
275	5,737	56,308	−	−	−	−	−	−	2,166	46
337	6,933	60,376	−	−	−	−	−	−	3,636	47
19,804	402,710	3,770,162	200	3,678	33,068	41	491	4,332	180,934	
19,871	403,347	3,685,468	238	4,584	39,803	39	596	5,007	176,409	
19,661	397,629	3,792,492	103	2,663	17,255	33	425	3,516	167,059	

（3） 市町村職員共済組合

項目 / 組合名	休業給付									
	育児休業手当金				介護休業手当金			合計		
	休業中支給分		復職後支給分							
	日数	金額	件数	金額	件数	日数	金額	件数	日数	金額
1 北海道	80,611	599,063	-	-	35	454	4,908	4,539	90,911	684,052
2 青森	60,143	458,913	-	-	31	465	5,050	3,388	67,983	529,892
3 岩手	38,725	290,257	-	-	10	155	1,641	2,163	43,450	336,013
4 宮城	71,641	519,912	-	-	59	971	10,582	3,895	78,502	580,348
5 秋田	28,650	221,111	-	-	17	268	3,123	1,596	31,516	245,044
6 山形	50,862	440,157	-	-	26	380	4,440	2,679	53,739	468,493
7 福島	75,481	561,883	-	-	34	452	4,095	4,202	84,593	649,633
8 茨城	74,631	559,539	-	-	15	193	1,880	4,237	84,830	662,873
9 栃木	50,480	370,893	-	-	52	1,020	5,576	2,937	57,570	420,471
10 群馬	76,632	589,839	-	-	27	290	2,946	4,200	83,218	653,917
11 埼玉	213,533	2,088,163	-	-	67	1,126	8,701	14,582	243,094	2,375,482
12 千葉	214,977	1,705,815	-	-	104	1,244	14,645	12,415	247,145	2,011,082
13 東京	143,343	1,200,384	-	-	68	655	7,350	8,473	167,777	1,448,057
14 神奈川	135,418	1,130,917	-	-	68	1,339	7,811	7,970	157,721	1,352,268
15 新潟	100,065	756,837	-	-	33	496	5,409	5,349	107,100	817,929
16 富山	64,938	491,291	-	-	25	394	4,217	3,539	70,582	531,071
17 石川	65,315	480,298	-	-	12	186	2,022	3,497	69,992	517,743
18 福井	48,415	338,313	-	-	21	274	2,661	2,648	53,034	374,620
19 山梨	36,695	273,462	-	-	26	552	4,015	2,085	41,246	310,140
20 長野	120,939	907,754	-	-	33	395	3,681	6,453	128,444	980,448
21 岐阜	83,423	617,223	-	-	23	452	2,562	4,786	94,586	714,104
22 静岡	152,675	1,227,306	-	-	51	1,166	4,900	8,200	162,144	1,308,489
23 愛知	111,296	847,016	-	-	24	417	1,853	6,146	121,707	932,000
24 三重	73,231	556,009	-	-	19	294	3,376	4,250	84,222	661,330
25 滋賀	90,817	709,571	-	-	62	1,082	6,591	4,910	97,865	766,911
26 京都	58,488	454,909	-	-	14	224	2,648	3,157	63,290	494,583
27 大阪	192,412	1,568,729	-	-	57	877	10,105	11,117	219,468	1,849,075
28 兵庫	145,299	1,176,537	-	-	74	1,052	11,226	8,122	162,807	1,366,985
29 奈良	56,613	425,215	-	-	36	277	3,427	3,287	65,279	512,526
30 和歌山	45,145	338,330	-	-	12	180	1,684	2,476	49,501	372,839
31 鳥取	28,882	205,961	-	-	9	142	1,791	1,595	31,918	233,302
32 島根	37,093	293,756	-	-	4	55	827	2,059	41,401	344,142
33 岡山	60,635	454,280	-	-	21	184	2,047	3,553	70,159	534,660
34 広島	70,156	529,892	-	-	19	294	3,487	3,980	78,764	609,433
35 山口	42,364	315,595	-	-	5	76	954	2,306	45,748	348,454
36 徳島	34,474	255,724	-	-	35	217	2,721	1,914	37,917	289,221
37 香川	46,330	353,143	-	-	29	304	3,810	2,596	51,320	402,719
38 愛媛	41,112	298,254	-	-	12	166	1,669	2,406	48,091	367,492
39 高知	41,220	294,257	-	-	73	1,853	5,205	2,426	49,021	354,367
40 福岡	71,575	537,011	-	-	41	846	4,586	4,497	89,099	699,723
41 佐賀	26,901	196,284	-	-	9	73	801	1,548	30,546	227,742
42 長崎	33,945	251,181	-	-	26	688	2,048	2,002	39,913	299,030
43 熊本	72,638	526,534	-	-	13	197	2,025	3,893	78,349	571,146
44 大分	39,423	304,435	-	-	3	49	584	2,182	44,013	345,827
45 宮崎	30,327	223,644	-	-	16	332	1,390	1,760	35,408	267,868
46 鹿児島	43,209	326,881	-	-	6	109	902	2,447	49,055	384,092
47 沖縄	74,228	535,186	-	-	20	282	3,095	3,993	81,443	598,658
合計	3,555,405	27,807,663	-	-	1,476	23,197	191,069	202,455	3,985,481	31,806,294
平成30年度	3,524,669	27,219,216	-	-	1,225	17,016	188,728	197,782	3,950,212	31,138,222
平成29年度	3,331,845	25,942,781	-	-	1,237	17,691	191,712	188,093	3,750,253	29,947,755

（単位　件、日、千円、回、枚）

災害給付								総計		
弔慰金		家族弔慰金		災害見舞金		合計				
件数	金額	件数	金額	件数	金額	件数	金額	件数	日数	
−	−	−	−	20	8,245	20	8,245	852,273	972,165	1
−	−	−	−	1	660	1	660	486,154	551,539	2
1	380	−	−	15	6,980	16	7,360	359,955	405,687	3
−	−	−	−	121	39,115	121	39,115	455,011	535,934	4
−	−	−	−	2	2,400	2	2,400	358,202	388,286	5
−	−	−	−	3	1,055	3	1,055	398,021	452,484	6
−	−	−	−	41	23,230	41	23,230	550,950	647,509	7
−	−	−	−	18	11,700	18	11,700	608,885	715,683	8
−	−	1	350	49	31,910	50	32,260	414,851	513,363	9
−	−	−	−	−	−	−	−	472,668	619,357	10
−	−	−	−	12	9,490	12	9,490	1,423,225	1,785,051	11
−	−	−	−	43	23,755	43	23,755	1,287,475	1,634,612	12
−	−	−	−	5	3,100	5	3,100	696,022	878,175	13
−	−	−	−	−	−	−	−	828,328	996,137	14
−	−	−	−	2	1,200	2	1,200	587,359	686,321	15
−	−	−	−	−	−	−	−	251,829	350,185	16
−	−	−	−	−	−	−	−	274,674	380,562	17
−	−	−	−	−	−	−	−	181,375	264,573	18
−	−	−	−	−	−	−	−	251,340	304,486	19
1	410	−	−	57	47,165	58	47,575	584,473	743,469	20
−	−	−	−	1	720	1	720	548,671	697,070	21
−	−	−	−	7	2,555	7	2,555	864,177	1,035,322	22
−	−	−	−	−	−	−	−	546,264	716,454	23
−	−	−	−	3	970	3	970	493,707	600,568	24
−	−	−	−	1	1,410	1	1,410	363,615	476,164	25
−	−	−	−	5	2,840	5	2,840	303,403	409,471	26
−	−	−	−	35	7,765	35	7,765	1,326,166	1,778,552	27
2	1,630	1	308	1	1,000	4	2,938	993,860	1,238,466	28
−	−	−	−	3	2,400	3	2,400	343,542	457,934	29
−	−	−	−	1	1,410	1	1,410	331,049	436,405	30
−	−	−	−	−	−	−	−	172,175	209,616	31
−	−	−	−	−	−	−	−	254,651	292,926	32
−	−	−	−	13	12,120	13	12,120	487,106	588,371	33
−	−	−	−	7	4,230	7	4,230	448,370	548,130	34
−	−	−	−	2	1,950	2	1,950	419,429	486,489	35
−	−	−	−	−	−	−	−	226,853	294,321	36
1	530	−	−	2	1,350	3	1,880	264,723	339,203	37
−	−	−	−	21	12,825	21	12,825	377,576	465,817	38
−	−	−	−	−	−	−	−	243,344	310,705	39
−	−	−	−	−	−	−	−	624,147	810,672	40
−	−	−	−	24	9,680	24	9,680	253,165	307,862	41
−	−	−	−	1	300	1	300	375,244	458,717	42
−	−	−	−	3	3,340	3	3,340	572,114	691,554	43
−	−	−	−	3	2,350	3	2,350	314,459	386,055	44
−	−	−	−	3	1,405	3	1,405	283,803	333,466	45
1	560	−	−	1	1,320	2	1,880	523,531	633,420	46
−	−	−	−	1	420	1	420	362,138	454,454	47
6	3,510	2	658	527	282,365	535	286,533	23,640,352	29,283,762	
9	3,540	3	854	824	486,232	836	490,626	23,470,980	29,507,154	
11	4,260	2	546	565	279,245	578	284,051	23,236,797	29,515,443	

（3） 市町村職員共済組合

項目 / 組合名	総計			老人保健拠出金	退職者給付拠出金	前期高齢者交付金等	前期高齢者納付金等	後期高齢者支援金等	病床転換支援金等
	金額	高額療養件数	処方せん枚数	金額	金額	金額	金額	金額	金額
1 北海道	11,017,867	7,450	331,269	－	478	－	5,521,395	4,977,328	25
2 青森	5,492,836	3,735	214,858	－	228	－	3,231,621	2,364,736	12
3 岩手	4,097,002	2,735	146,059	－	178	－	2,145,756	1,815,994	9
4 宮城	5,292,028	3,508	180,387	－	224	－	2,282,030	2,286,433	11
5 秋田	3,946,863	2,672	147,529	－	172	－	2,041,207	1,758,073	9
6 山形	4,411,961	2,725	153,295	－	199	－	1,947,300	2,070,509	10
7 福島	6,337,915	3,490	214,043	－	270	－	2,846,656	2,825,649	14
8 茨城	6,752,028	4,025	235,568	－	315	－	2,763,935	3,291,152	16
9 栃木	4,571,992	2,721	155,355	－	210	－	2,248,090	2,154,765	10
10 群馬	5,382,581	3,193	159,177	－	256	－	2,931,654	2,610,242	13
11 埼玉	16,167,108	8,833	558,186	－	726	－	4,614,082	7,722,197	35
12 千葉	14,887,403	7,201	497,354	－	724	－	6,161,205	7,401,316	33
13 東京	8,071,522	3,711	282,577	－	395	－	3,211,291	4,052,729	16
14 神奈川	9,259,795	3,731	338,707	－	433	－	2,915,972	4,487,722	20
15 新潟	6,737,343	3,799	237,454	－	300	－	3,145,911	3,042,758	16
16 富山	3,266,916	1,728	79,237	－	154	－	1,242,990	1,596,146	7
17 石川	3,935,228	2,537	93,216	－	163	－	1,668,776	1,710,291	8
18 福井	2,459,983	1,728	53,935	－	110	－	643,089	1,134,842	6
19 山梨	2,807,967	1,633	98,968	－	129	－	1,075,032	1,336,908	6
20 長野	7,598,325	5,104	206,713	－	326	－	4,037,470	3,433,082	17
21 岐阜	6,198,263	3,558	197,723	－	273	－	2,478,326	2,812,264	14
22 静岡	9,793,880	5,150	342,338	－	472	－	4,760,222	5,033,930	22
23 愛知	6,375,800	2,985	196,500	－	286	－	1,989,984	3,007,562	14
24 三重	5,482,903	3,225	179,991	－	252	－	2,643,703	2,613,561	12
25 滋賀	4,636,636	2,444	134,880	－	205	－	2,455,545	2,125,170	10
26 京都	4,001,206	2,106	97,747	－	170	－	1,850,583	1,777,382	9
27 大阪	16,294,738	8,490	469,870	－	671	－	8,266,720	6,915,286	33
28 兵庫	11,749,870	5,917	374,097	－	514	－	5,495,575	5,341,572	25
29 奈良	4,663,866	3,092	116,489	－	178	－	2,034,217	1,814,316	9
30 和歌山	3,853,208	2,168	101,732	－	169	－	1,083,043	1,764,752	9
31 鳥取	2,024,170	1,197	65,963	－	85	－	871,863	894,245	5
32 島根	2,986,861	1,890	105,005	－	126	－	1,330,777	1,307,291	7
33 岡山	5,371,015	2,827	178,470	－	235	－	1,743,108	2,500,444	13
34 広島	5,297,233	2,817	178,851	－	230	－	1,989,537	2,333,470	12
35 山口	4,725,062	2,985	168,264	－	201	－	2,126,906	2,093,107	11
36 徳島	2,794,793	1,824	79,214	－	111	－	1,076,039	1,123,566	6
37 香川	3,100,685	1,751	97,567	－	131	－	1,109,650	1,334,419	6
38 愛媛	4,351,373	2,761	137,612	－	180	－	849,225	1,857,393	10
39 高知	3,097,646	2,248	89,844	－	121	－	1,166,175	1,249,910	6
40 福岡	6,952,967	4,158	261,157	－	276	－	3,517,479	2,853,524	15
41 佐賀	2,778,719	1,647	108,243	－	107	－	1,943,939	1,111,391	6
42 長崎	4,278,519	2,751	145,873	－	180	－	1,678,037	1,866,816	10
43 熊本	6,603,205	4,356	232,115	－	248	－	4,455,561	2,581,989	14
44 大分	3,682,118	2,187	127,777	－	154	－	1,163,278	1,610,552	8
45 宮崎	3,252,854	2,045	118,023	－	132	－	1,378,086	1,373,987	7
46 鹿児島	5,949,029	4,171	204,650	－	230	－	2,626,324	2,354,808	14
47 沖縄	4,705,625	2,869	146,318	－	152	－	2,887,420	1,610,231	10
合計	277,496,906	159,878	9,040,200	－	12,078	－	121,646,786	125,335,810	611
平成30年度	275,321,895	159,753	8,992,015	－	1,131,728	－	141,097,752	120,598,012	617
平成29年度	273,150,538	161,692	8,913,003	1,644	6,842,057	－	149,017,022	117,702,968	622

(注) 1 この調べは、令和元年度の事業報告書による数値である。
2 金額については表示単位未満を四捨五入しているため、内訳と合計が一致しない場合がある。
3 「入院時食事療養の給付・入院時生活療養の給付」「家族入院時食事療養の給付・家族入院時生活療養の給付」「入院時食事療養費・入院時生活療
回数は「計」「合計」「総計」及び「総合計」には含まない。
4 「高額療養の給付」「高額療養費」及び「高額介護合算療養費」の件数は、「計」「合計」「総計」及び「総合計」の件数には含まれず、高額療養

（単位　　件、日、千円、回、枚）

介護納付金	総　　合　　計					
金　額	件　数	日　数	金　額	高額療養件数	処方せん枚数	
2,450,747	852,273	972,165	23,967,839	7,450	331,269	1
1,127,149	486,154	551,539	12,216,582	3,735	214,858	2
904,410	359,955	405,687	8,963,348	2,735	146,059	3
1,133,889	455,011	535,934	10,994,616	3,508	180,387	4
902,107	358,202	388,286	8,648,430	2,672	147,529	5
958,489	398,021	452,484	9,388,469	2,725	153,295	6
1,359,810	550,950	647,509	13,370,313	3,490	214,043	7
1,543,583	608,885	715,683	14,351,030	4,025	235,568	8
1,006,633	414,851	513,363	9,981,700	2,721	155,355	9
1,249,315	472,668	619,357	12,174,061	3,193	159,177	10
3,467,349	1,423,225	1,785,051	31,971,497	8,833	558,186	11
3,313,866	1,287,475	1,634,612	31,764,547	7,201	497,354	12
1,777,330	696,022	878,175	17,113,284	3,711	282,577	13
2,031,413	828,328	996,137	18,695,356	3,731	338,707	14
1,574,119	587,359	686,321	14,500,447	3,799	237,454	15
680,160	251,829	350,185	6,786,373	1,728	79,237	16
832,691	274,674	380,562	8,147,157	2,537	93,216	17
533,308	181,375	264,573	4,771,337	1,728	53,935	18
651,379	251,340	304,486	5,871,421	1,633	98,968	19
1,717,057	584,473	743,469	16,786,276	5,104	206,713	20
1,397,908	548,671	697,070	12,887,048	3,558	197,723	21
2,168,343	864,177	1,035,322	21,756,869	5,150	342,338	22
1,288,889	546,264	716,454	12,662,535	2,985	196,500	23
1,274,873	493,707	600,568	12,015,304	3,225	179,991	24
938,470	363,615	476,164	10,156,036	2,444	134,880	25
809,867	303,403	409,471	8,439,217	2,106	97,747	26
3,277,506	1,326,166	1,778,552	34,754,954	8,490	469,870	27
2,584,868	993,860	1,238,466	25,172,424	5,917	374,097	28
954,470	343,542	457,934	9,467,057	3,092	116,489	29
873,067	331,049	436,405	7,574,248	2,168	101,732	30
454,176	172,175	209,616	4,244,544	1,197	65,963	31
664,694	254,651	292,926	6,289,756	1,890	105,005	32
1,263,726	487,106	588,371	10,878,540	2,827	178,470	33
1,183,558	448,370	548,130	10,804,039	2,817	178,851	34
1,128,503	419,429	486,489	10,073,789	2,985	168,264	35
558,368	226,853	294,321	5,552,882	1,824	79,214	36
643,446	264,723	339,203	6,188,339	1,751	97,567	37
1,014,642	377,576	465,817	8,072,824	2,761	137,612	38
638,661	243,344	310,705	6,152,519	2,248	89,844	39
1,416,697	624,147	810,672	14,740,958	4,158	261,157	40
565,963	253,165	307,862	6,400,125	1,647	108,243	41
919,746	375,244	458,717	8,743,307	2,751	145,873	42
1,290,517	572,114	691,554	14,931,534	4,356	232,115	43
776,740	314,459	386,055	7,232,851	2,187	127,777	44
690,600	283,803	333,466	6,695,666	2,045	118,023	45
1,241,228	523,531	633,420	12,171,634	4,171	204,650	46
758,954	362,138	454,454	9,962,393	2,869	146,318	47
59,993,283	23,640,352	29,283,762	584,485,474	159,878	9,040,200	
53,790,292	23,470,980	29,507,154	591,940,296	159,753	8,992,015	
51,858,843	23,236,797	29,515,443	598,573,695	161,692	8,913,003	

養費」及び「家族入院時食事療養費・家族入院時生活療養費」の件数及び

件数に含む。

4　短期附加給付支給状況調

（1）　指定都市職員共済組合

項目 / 組合名	保健給付									
	家族療養費		家族訪問看護療養費		出産費		家族出産費		埋葬料	
	件数	金額	件数	金額	件数	金額	件数	金額	件数	金額
1 札幌市	1,036	30,619	－	－	－	－	－	－	－	－
2 川崎市	408	18,848	－	－	146	2,920	98	1,960	9	450
3 横浜市	948	47,594	－	－	388	7,920	116	2,340	20	997
4 名古屋市	1,040	45,821	－	－	365	3,690	221	2,220	19	950
5 京都市	716	31,369	－	－	168	3,360	165	3,300	8	400
6 大阪市	1,427	54,475	2	16	－	－	－	－	－	－
7 神戸市	772	35,471	17	148	281	5,620	117	2,340	9	450
8 広島市	417	20,623	－	－	309	17,360	115	6,496	5	250
9 北九州市	384	15,820	－	－	109	2,180	61	1,220	7	140
10 福岡市	401	18,312	－	－	184	1,890	103	1,040	9	450
合計	7,549	318,951	19	164	1,950	44,940	996	20,916	86	4,087
平成30年度	7,845	323,362	18	296	2,062	46,882	1,135	24,022	101	4,867
平成29年度	8,414	351,743	4	29	1,846	41,474	1,255	25,502	108	5,070

（2）　都市職員共済組合

項目 / 組合名	保健給付									
	家族療養費		家族訪問看護療養費		出産費		家族出産費		埋葬料	
	件数	金額	件数	金額	件数	金額	件数	金額	件数	金額
1 北海道都市	1,094	36,150	1	3	－	－	－	－	15	450
2 仙台市	391	16,669	－	－	－	－	－	－	2	100
3 愛知県都市	950	40,569	4	20	746	14,920	230	4,600	12	600
合計	2,435	93,388	5	23	746	14,920	230	4,600	29	1,150
平成30年度	2,485	92,337	3	7	748	14,960	273	5,460	19	750
平成29年度	2,457	90,714	－	－	730	14,820	258	5,340	20	820

（単位　　件、千円）

保健給付				休業給付						
家族埋葬料		小計		傷病手当金		出産手当金		休業手当金		
件数	金額	件数	金額	件数	金額	件数	金額	件数	金額	
－	－	1,036	30,619	－	－	－	－	－	－	1
5	250	666	24,428	62	12,657	－	－	－	－	2
13	650	1,485	59,501	－	－	－	－	－	－	3
11	550	1,656	53,231	127	25,280	－	－	－	－	4
14	700	1,071	39,129	－	－	－	－	－	－	5
－	－	1,429	54,491	10	2,748	－	－	－	－	6
4	200	1,200	44,229	1	58	－	－	－	－	7
11	550	857	45,279	28	6,297	－	－	－	－	8
6	120	567	19,480	－	－	－	－	－	－	9
4	200	701	21,892	32	7,191	－	－	－	－	10
68	3,220	10,668	392,278	260	54,231	－	－	－	－	
82	3,950	11,243	403,379	409	82,967	－	－	－	－	
60	2,880	11,687	426,698	707	135,076	－	－	－	－	

（単位　　件、千円）

保健給付				休業給付						
家族埋葬料		小計		傷病手当金		出産手当金		休業手当金		
件数	金額	件数	金額	件数	金額	件数	金額	件数	金額	
12	360	1,122	36,963	－	－	－	－	－	－	1
4	200	397	16,969	－	－	－	－	－	－	2
13	650	1,955	61,359	－	－	－	－	－	－	3
29	1,210	3,474	115,291	－	－	－	－	－	－	
30	1,260	3,558	114,774	－	－	－	－	－	－	
30	1,380	3,495	113,074	－	－	－	－	－	－	

（1） 指定都市職員共済組合

項目 / 組合名	休業給付		災害給付							
	小計		弔慰金		家族弔慰金		災害見舞金		小計	
	件数	金額	件数	金額	件数	金額	件数	金額	件数	金額
1 札幌市	–	–	–	–	–	–	–	–	–	–
2 川崎市	62	12,657	–	–	–	–	–	–	–	–
3 横浜市	–	–	–	–	–	–	–	–	–	–
4 名古屋市	127	25,280	–	–	–	–	–	–	–	–
5 京都市	–	–	–	–	–	–	–	–	–	–
6 大阪市	10	2,748	–	–	–	–	–	–	–	–
7 神戸市	1	58	–	–	–	–	–	–	–	–
8 広島市	28	6,297	–	–	–	–	–	–	–	–
9 北九州市	–	–	–	–	–	–	–	–	–	–
10 福岡市	32	7,191	–	–	–	–	–	–	–	–
合計	260	54,231	–	–	–	–	–	–	–	–
平成30年度	409	82,967	–	–	–	–	–	–	–	–
平成29年度	707	135,076	–	–	–	–	–	–	–	–

(注) 1 この調べは、令和元年度の事業報告書による数値である。
2 金額については表示単位未満を四捨五入しているため、内訳と合計が一致しない場合がある。

（2） 都市職員共済組合

項目 / 組合名	休業給付		災害給付							
	小計		弔慰金		家族弔慰金		災害見舞金		小計	
	件数	金額	件数	金額	件数	金額	件数	金額	件数	金額
1 北海道都市	–	–	–	–	–	–	–	–	–	–
2 仙台市	–	–	–	–	–	–	–	–	–	–
3 愛知県都市	–	–	–	–	–	–	–	–	–	–
合計	–	–	–	–	–	–	–	–	–	–
平成30年度	–	–	–	–	–	–	–	–	–	–
平成29年度	–	–	–	–	–	–	–	–	–	–

(注) 1 この調べは、令和元年度の事業報告書による数値である。
2 金額については表示単位未満を四捨五入しているため、内訳と合計が一致しない場合がある。

（単位　　件、千円）

入院附加金		結婚手当金		合計		一部負担金の額等の払戻		総計		
件数	金額	件数	金額	件数	金額	件数	金額	件数	金額	
－	－	－	－	1,036	30,619	2,081	56,641	3,117	87,261	1
－	－	－	－	728	37,085	1,095	44,599	1,823	81,684	2
－	－	－	－	1,485	59,501	2,036	89,616	3,521	149,117	3
－	－	－	－	1,783	78,511	2,119	80,946	3,902	159,457	4
－	－	－	－	1,071	39,129	1,453	52,318	2,524	91,447	5
－	－	－	－	1,439	57,239	2,476	92,973	3,915	150,212	6
－	－	－	－	1,201	44,287	1,462	63,925	2,663	108,211	7
－	－	－	－	885	51,576	1,023	40,450	1,908	92,026	8
－	－	－	－	567	19,480	778	30,116	1,345	49,596	9
－	－	－	－	733	29,083	921	38,082	1,654	67,165	10
－	－	－	－	10,928	446,509	15,444	589,666	26,372	1,036,175	
－	－	－	－	11,652	486,346	15,272	572,179	26,924	1,058,525	
－	－	－	－	12,394	561,774	15,435	570,293	27,829	1,132,067	

（単位　　件、千円）

入院附加金		結婚手当金		合計		一部負担金の額等の払戻		総計		
件数	金額	件数	金額	件数	金額	件数	金額	件数	金額	
－	－	－	－	1,122	36,963	1,878	58,961	3,000	95,924	1
－	－	－	－	397	16,969	839	31,612	1,236	48,580	2
－	－	－	－	1,955	61,359	2,119	75,943	4,074	137,302	3
－	－	－	－	3,474	115,291	4,836	166,515	8,310	281,806	
－	－	－	－	3,558	114,774	4,758	161,823	8,316	276,597	
－	－	－	－	3,495	113,074	4,816	165,809	8,311	278,883	

（3） 市町村職員共済組合

組合名＼項目	保健給付									
	家族療養費		家族訪問看護療養費		出産費		家族出産費		埋葬料	
	件数	金額	件数	金額	件数	金額	件数	金額	件数	金額
1 北海道	2,419	78,228	－	－	－	－	－	－	－	－
2 青森	1,337	39,118	1	5	－	－	－	－	14	700
3 岩手	723	23,552	－	－	－	－	－	－	－	－
4 宮城	959	29,328	3	14	－	－	－	－	8	400
5 秋田	796	25,369	－	－	－	－	－	－	8	160
6 山形	782	25,219	－	－	－	－	－	－	7	350
7 福島	994	29,362	－	－	－	－	－	－	9	450
8 茨城	876	29,390	－	－	319	9,570	245	7,350	10	500
9 栃木	630	21,331	－	－	－	－	－	－	17	850
10 群馬	735	23,708	－	－	337	3,370	138	1,380	18	900
11 埼玉	3,289	120,441	6	69	936	18,720	472	9,440	50	2,500
12 千葉	2,012	76,571	－	－	905	18,080	429	8,580	11	550
13 東京	949	38,627	－	－	551	11,020	142	2,840	9	450
14 神奈川	1,152	55,444	－	－	498	2,490	300	1,500	31	1,550
15 新潟	1,113	36,574	－	－	－	－	－	－	16	800
16 富山	373	12,580	－	－	－	－	－	－	11	550
17 石川	465	18,746	－	－	－	－	－	－	5	250
18 福井	344	10,067	－	－	－	－	－	－	4	200
19 山梨	403	16,543	－	－	－	－	－	－	5	250
20 長野	1,250	42,038	－	－	－	－	－	－	19	950
21 岐阜	887	31,793	－	－	－	－	－	－	6	300
22 静岡	1,260	45,795	23	394	694	20,820	297	8,910	8	400
23 愛知	771	27,629	－	－	－	－	－	－	5	250
24 三重	1,152	39,472	－	－	－	－	－	－	21	1,050
25 滋賀	676	27,172	－	－	－	－	－	－	8	400
26 京都	639	24,567	－	－	－	－	－	－	5	250
27 大阪	2,457	95,258	－	－	892	17,840	558	11,160	34	1,700
28 兵庫	1,839	69,270	－	－	647	12,940	380	7,600	27	810
29 奈良	1,371	30,974	－	－	－	－	－	－	－	－
30 和歌山	601	21,643	－	－	－	－	－	－	10	300
31 鳥取	284	10,394	－	－	－	－	－	－	－	－
32 島根	468	16,241	－	－	－	－	－	－	8	400
33 岡山	809	29,762	－	－	－	－	－	－	12	600
34 広島	777	27,191	－	－	－	－	－	－	11	330
35 山口	980	34,220	－	－	－	－	－	－	8	240
36 徳島	483	13,516	7	10	－	－	－	－	8	400
37 香川	416	16,724	－	－	－	－	－	－	14	420
38 愛媛	793	28,875	－	－	－	－	－	－	8	400
39 高知	503	16,028	－	－	－	－	－	－	－	－
40 福岡	1,110	39,786	1	19	－	－	－	－	－	－
41 佐賀	525	18,048	－	－	－	－	－	－	－	－
42 長崎	1,048	38,342	－	－	－	－	－	－	－	－
43 熊本	1,813	57,561	7	28	－	－	－	－	－	－
44 大分	645	22,010	－	－	－	－	－	－	5	250
45 宮崎	678	24,571	1	6	－	－	－	－	9	450
46 鹿児島	1,206	40,885	5	40	－	－	－	－	－	－
47 沖縄	974	28,683	8	67	－	－	－	－	－	－
合計	46,766	1,628,645	62	653	5,779	114,850	2,961	58,760	459	21,310
平成30年度	49,874	1,703,208	72	567	5,823	116,275	3,277	64,925	512	23,440
平成29年度	51,584	1,754,132	61	564	5,717	114,032	3,598	71,340	464	21,140

（単位　件、千円）

保健給付				休業給付						
家族埋葬料		小計		傷病手当金		出産手当金		休業手当金		
件数	金額	件数	金額	件数	金額	件数	金額	件数	金額	
–	–	2,419	78,228	–	–	–	–	–	–	1
20	1,000	1,372	40,823	–	–	–	–	–	–	2
–	–	723	23,552	–	–	–	–	–	–	3
20	1,000	990	30,742	–	–	–	–	–	–	4
14	280	818	25,809	–	–	–	–	–	–	5
11	330	800	25,899	–	–	–	–	–	–	6
10	500	1,013	30,312	–	–	–	–	–	–	7
21	1,050	1,471	47,860	–	–	–	–	–	–	8
10	500	657	22,681	–	–	–	–	–	–	9
6	300	1,234	29,658	–	–	–	–	–	–	10
34	1,700	4,787	152,871	–	–	–	–	–	–	11
25	1,200	3,382	104,981	165	40,820	–	–	–	–	12
8	400	1,659	53,337	–	–	–	–	–	–	13
17	850	1,998	61,834	–	–	–	–	–	–	14
12	600	1,141	37,974	–	–	–	–	–	–	15
2	100	386	13,230	–	–	–	–	–	–	16
6	300	476	19,296	–	–	–	–	–	–	17
1	50	349	10,317	–	–	–	–	–	–	18
3	150	411	16,943	–	–	–	–	–	–	19
22	1,100	1,291	44,088	–	–	–	–	–	–	20
15	750	908	32,843	–	–	–	–	–	–	21
15	750	2,297	77,069	–	–	–	–	–	–	22
7	350	783	28,229	–	–	–	–	–	–	23
8	400	1,181	40,922	–	–	–	–	–	–	24
5	250	689	27,822	–	–	–	–	–	–	25
8	400	652	25,217	–	–	–	–	–	–	26
25	1,250	3,966	127,208	192	32,531	–	–	–	–	27
18	540	2,911	91,160	–	–	–	–	–	–	28
–	–	1,371	30,974	–	–	–	–	–	–	29
2	60	613	22,003	–	–	–	–	–	–	30
–	–	284	10,394	–	–	–	–	–	–	31
5	250	481	16,891	11	1,961	–	–	–	–	32
5	250	826	30,612	–	–	–	–	–	–	33
7	210	795	27,731	–	–	–	–	–	–	34
5	150	993	34,610	–	–	–	–	–	–	35
7	350	505	14,276	–	–	–	–	–	–	36
5	150	435	17,294	50	9,280	–	–	–	–	37
14	700	815	29,975	–	–	–	–	–	–	38
–	–	503	16,028	–	–	–	–	–	–	39
–	–	1,111	39,805	–	–	–	–	–	–	40
–	–	525	18,048	–	–	–	–	–	–	41
–	–	1,048	38,342	–	–	–	–	–	–	42
–	–	1,820	57,589	–	–	–	–	–	–	43
8	400	658	22,660	–	–	–	–	–	–	44
7	350	695	25,377	–	–	–	–	–	–	45
–	–	1,211	40,925	–	–	–	–	–	–	46
–	–	982	28,750	–	–	–	–	–	–	47
408	18,970	56,435	1,843,187	418	84,593	–	–	–	–	
452	20,830	60,010	1,929,244	446	90,143	–	–	–	–	
455	21,000	61,879	1,982,208	509	101,673	–	–	–	–	

（3） 市町村職員共済組合

組合名＼項目	休業給付 小計 件数	休業給付 小計 金額	災害給付 弔慰金 件数	弔慰金 金額	家族弔慰金 件数	家族弔慰金 金額	災害見舞金 件数	災害見舞金 金額	小計 件数	小計 金額
1 北海道	－	－	－	－	－	－	－	－	－	－
2 青森	－	－	－	－	－	－	－	－	－	－
3 岩手	－	－	－	－	－	－	－	－	－	－
4 宮城	－	－	－	－	－	－	－	－	－	－
5 秋田	－	－	－	－	－	－	－	－	－	－
6 山形	－	－	－	－	－	－	－	－	－	－
7 福島	－	－	－	－	－	－	－	－	－	－
8 茨城	－	－	－	－	－	－	－	－	－	－
9 栃木	－	－	－	－	－	－	－	－	－	－
10 群馬	－	－	－	－	－	－	－	－	－	－
11 埼玉	－	－	－	－	－	－	－	－	－	－
12 千葉	165	40,820	－	－	－	－	－	－	－	－
13 東京	－	－	－	－	－	－	－	－	－	－
14 神奈川	－	－	－	－	－	－	－	－	－	－
15 新潟	－	－	－	－	－	－	－	－	－	－
16 富山	－	－	－	－	－	－	－	－	－	－
17 石川	－	－	－	－	－	－	－	－	－	－
18 福井	－	－	－	－	－	－	－	－	－	－
19 山梨	－	－	－	－	－	－	－	－	－	－
20 長野	－	－	－	－	－	－	－	－	－	－
21 岐阜	－	－	－	－	－	－	－	－	－	－
22 静岡	－	－	－	－	－	－	－	－	－	－
23 愛知	－	－	－	－	－	－	－	－	－	－
24 三重	－	－	－	－	－	－	－	－	－	－
25 滋賀	－	－	－	－	－	－	－	－	－	－
26 京都	－	－	－	－	－	－	－	－	－	－
27 大阪	192	32,531	－	－	－	－	－	－	－	－
28 兵庫	－	－	－	－	－	－	－	－	－	－
29 奈良	－	－	－	－	－	－	－	－	－	－
30 和歌山	－	－	－	－	－	－	－	－	－	－
31 鳥取	－	－	－	－	－	－	－	－	－	－
32 島根	11	1,961	－	－	－	－	－	－	－	－
33 岡山	－	－	－	－	－	－	－	－	－	－
34 広島	－	－	－	－	－	－	－	－	－	－
35 山口	－	－	－	－	－	－	－	－	－	－
36 徳島	－	－	－	－	－	－	－	－	－	－
37 香川	50	9,280	－	－	－	－	－	－	－	－
38 愛媛	－	－	－	－	－	－	－	－	－	－
39 高知	－	－	－	－	－	－	－	－	－	－
40 福岡	－	－	－	－	－	－	－	－	－	－
41 佐賀	－	－	－	－	－	－	－	－	－	－
42 長崎	－	－	－	－	－	－	－	－	－	－
43 熊本	－	－	－	－	－	－	－	－	－	－
44 大分	－	－	－	－	－	－	－	－	－	－
45 宮崎	－	－	－	－	－	－	－	－	－	－
46 鹿児島	－	－	－	－	－	－	－	－	－	－
47 沖縄	－	－	－	－	－	－	－	－	－	－
合計	418	84,593	－	－	－	－	－	－	－	－
平成30年度	446	90,143	－	－	－	－	－	－	－	－
平成29年度	509	101,673	－	－	－	－	－	－	－	－

（注）1 この調べは、令和元年度の事業報告書による数値である。
2 金額については表示単位未満を四捨五入しているため、内訳と合計が一致しない場合がある。

（単位　件、千円）

入院附加金		結婚手当金		合計		一部負担金の額等の払戻		総計		
件数	金額	件数	金額	件数	金額	件数	金額	件数	金額	
－	－	－	－	2,419	78,228	4,922	151,147	7,341	229,375	1
－	－	－	－	1,372	40,823	1,983	61,623	3,355	102,446	2
－	－	－	－	723	23,552	1,240	38,197	1,963	61,748	3
－	－	－	－	990	30,742	2,035	64,749	3,025	95,490	4
－	－	－	－	818	25,809	1,499	44,620	2,317	70,429	5
－	－	－	－	800	25,899	1,573	52,202	2,373	78,101	6
－	－	－	－	1,013	30,312	2,008	63,482	3,021	93,794	7
－	－	－	－	1,471	47,860	2,156	69,031	3,627	116,891	8
－	－	－	－	657	22,681	1,544	47,826	2,201	70,507	9
－	－	－	－	1,234	29,658	1,768	56,930	3,002	86,588	10
－	－	－	－	4,787	152,871	5,087	181,451	9,874	334,321	11
－	－	－	－	3,547	145,801	4,922	171,295	8,469	317,096	12
－	－	－	－	1,659	53,337	2,511	92,556	4,170	145,893	13
－	－	－	－	1,998	61,834	2,492	98,498	4,490	160,333	14
－	－	－	－	1,141	37,974	2,129	68,738	3,270	106,711	15
－	－	－	－	386	13,230	1,344	41,961	1,730	55,191	16
－	－	－	－	476	19,296	1,740	52,566	2,216	71,862	17
－	－	－	－	349	10,317	1,099	32,063	1,448	42,380	18
－	－	－	－	411	16,943	1,022	32,066	1,433	49,009	19
－	－	－	－	1,291	44,088	2,746	89,198	4,037	133,287	20
－	－	－	－	908	32,843	1,814	60,812	2,722	93,654	21
－	－	－	－	2,297	77,069	3,142	108,286	5,439	185,355	22
－	－	－	－	783	28,229	1,777	62,022	2,560	90,251	23
－	－	－	－	1,181	40,922	1,934	64,972	3,115	105,894	24
－	－	－	－	689	27,822	1,557	53,230	2,246	81,053	25
－	－	－	－	652	25,217	1,396	47,735	2,048	72,952	26
－	－	－	－	4,158	159,739	4,936	182,795	9,094	342,534	27
－	－	－	－	2,911	91,160	3,408	124,085	6,319	215,245	28
－	－	－	－	1,371	30,974	1,570	53,189	2,941	84,163	29
－	－	－	－	613	22,003	1,410	42,964	2,023	64,967	30
－	－	－	－	284	10,394	654	23,324	938	33,718	31
－	－	－	－	492	18,853	1,152	37,472	1,644	56,325	32
－	－	－	－	826	30,612	1,842	61,067	2,668	91,678	33
－	－	－	－	795	27,731	1,895	63,276	2,690	91,007	34
－	－	－	－	993	34,610	1,646	50,257	2,639	84,867	35
－	－	－	－	505	14,276	1,027	32,752	1,532	47,028	36
－	－	－	－	485	26,574	1,156	38,122	1,641	64,696	37
－	－	－	－	815	29,975	1,509	48,736	2,324	78,711	38
－	－	－	－	503	16,028	1,546	32,541	2,049	48,569	39
－	－	－	－	1,111	39,805	2,246	75,479	3,357	115,284	40
－	－	－	－	525	18,048	961	31,483	1,486	49,531	41
－	－	－	－	1,048	38,342	1,654	53,060	2,702	91,402	42
－	－	－	－	1,820	57,589	2,429	78,840	4,249	136,428	43
－	－	－	－	658	22,660	1,412	46,181	2,070	68,841	44
－	－	－	－	695	25,377	1,114	36,172	1,809	61,550	45
－	－	－	－	1,211	40,925	2,183	70,305	3,394	111,230	46
－	－	－	－	982	28,750	1,464	45,286	2,446	74,036	47
－	－	－	－	56,853	1,927,780	94,654	3,134,641	151,507	5,062,421	
－	－	－	－	60,456	2,019,387	93,102	3,075,122	153,558	5,094,509	
－	－	－	－	62,388	2,083,881	93,830	3,065,244	156,218	5,149,125	

5　短期経理貸借対照表

（1）　指定都市職員共済組合

項目 / 組合名	借方									
	流動資産									
	現　金	当座預金	普通預金	通知預金	定期預金	金銭信託	有価証券	貸付信託	短期運用有価証券	証券投資信託
1 札　幌　市	－	－	837,479	－	－	600,179	－	－	－	－
2 川　崎　市	－	－	1,195,005	－	－	2,200,000	－	－	－	－
3 横　浜　市	－	－	2,431,136	－	500,000	2,201,168	100,000	－	－	－
4 名古屋市	－	－	2,189,988	－	900,000	600,374	600,000	－	－	－
5 京　都　市	－	－	2,862,942	－	－	－	－	－	－	－
6 大　阪　市	－	－	1,586,996	－	－	－	－	－	－	－
7 神　戸　市	－	－	2,336,406	－	3,000,000	－	－	－	－	－
8 広　島　市	－	－	543,031	－	602,712	1,941,733	－	－	－	－
9 北九州市	－	－	2,070,664	－	－	－	－	－	－	－
10 福　岡　市	－	－	1,703,063	－	－	－	－	－	－	－
合　　計	－	－	17,756,709	－	5,002,712	7,543,455	700,000	－	－	－
平成30年度	－	－	21,323,639	－	5,100,990	6,643,226	900,000	－	－	－
平成29年度	－	－	19,393,181	－	3,800,000	7,742,997	1,179,752	－	－	－

（2）　都市職員共済組合

項目 / 組合名	借方									
	流動資産									
	現　金	当座預金	普通預金	通知預金	定期預金	金銭信託	有価証券	貸付信託	短期運用有価証券	証券投資信託
1 北海道都市	－	－	1,271,821	－	500,000	－	－	－	－	－
2 仙　台　市	－	－	2,285,775	－	－	－	－	－	－	－
3 愛知県都市	－	－	488,245	－	3,900,000	－	350,000	－	－	－
合　　計	－	－	4,045,841	－	4,400,000	－	350,000	－	－	－
平成30年度	－	－	4,551,640	－	4,200,000	－	350,000	－	－	－
平成29年度	－	－	4,116,117	－	4,400,000	－	350,000	－	－	－

（単位　千円）

借方										
流動資産							固定資産			
立替金	仮払金	未収収益	短期貸付金	未収金	支払基金委託金	未達回送金	金銭信託	投資有価証券	加入金	
－	－	1	－	1,979	50,729	－	－	－	－	1
－	－	14	－	590	36,518	－	－	－	－	2
－	－	161	－	8,948	76,026	－	－	－	－	3
75	－	363	－	1,129	76,661	－	－	－	－	4
－	－	－	－	－	41,422	－	－	－	－	5
84	－	－	－	72,289	91,620	－	－	－	－	6
－	－	92	－	2,423	51,173	－	－	－	－	7
－	－	17	－	－	31,624	－	－	－	－	8
－	－	－	－	737	26,022	－	－	－	－	9
－	－	－	－	117	31,591	－	－	－	－	10
158	－	648	－	88,213	513,386	－	－	－	－	
164	－	571	－	113,647	534,518	－	－	－	－	
286	－	1,512	－	219,271	550,136	－	－	－	－	

（単位　千円）

借方										
流動資産							固定資産			
立替金	仮払金	未収収益	短期貸付金	未収金	支払基金委託金	未達回送金	金銭信託	投資有価証券	加入金	
－	－	15	－	－	51,864	－	－	－	－	1
－	0	－	－	221	28,422	－	－	－	－	2
－	－	631	－	40	62,956	－	－	－	－	3
－	0	646	－	260	143,242	－	－	－	－	
2	－	569	－	650	143,242	－	－	－	－	
21	0	199	－	1,194	143,242	－	－	－	－	

（1） 指定都市職員共済組合

項目 / 組合名	借方	貸方								
	合計	流動負債						固定負債		剰余金（欠損金）
		短期借入金	未払金	未払費用	預り金	前受収益	仮受金	長期借入金	支払準備金	資本剰余金
1 札幌市	1,490,367	－	416,730	－	－	18,416	35	－	715,623	－
2 川崎市	3,432,128	－	3,882	－	－	10,093	－	－	553,030	－
3 横浜市	5,317,439	－	36,766	－	－	8,476	－	－	1,192,855	－
4 名古屋市	4,368,590	－	82	1,482	－	13,491	－	－	1,198,807	－
5 京都市	2,904,364	－	437,236	－	－	26,155	－	－	697,404	－
6 大阪市	1,750,988	－	1,892	－	130	20,819	－	－	1,316,319	－
7 神戸市	5,390,094	－	15,171	－	663	19,880	－	－	733,217	－
8 広島市	3,119,118	－	33,227	－	16	2,500	－	－	513,483	－
9 北九州市	2,097,423	－	15,611	－	－	8,287	1	－	410,359	－
10 福岡市	1,734,771	－	4,950	－	－	9,811	－	－	468,797	－
合計	31,605,282	－	965,547	1,482	809	137,929	36	－	7,799,895	－
平成30年度	34,616,754	－	445,096	184	1,409	115,856	2	－	7,704,924	－
平成29年度	32,887,135	－	415,582	4,159	765	114,724	8	－	7,995,113	－

（注）金額については表示単位未満を四捨五入しているため、内訳と合計が一致しない場合がある。

（2） 都市職員共済組合

項目 / 組合名		貸方								
	合計	流動負債						固定負債		剰余金（欠損金）
		短期借入金	未払金	未払費用	預り金	前受収益	仮受金	長期借入金	支払準備金	資本剰余金
1 北海道都市	1,823,700	－	452,930	－	－	17,316	－	－	759,396	－
2 仙台市	2,314,418	－	216	－	－	6,418	－	－	405,549	－
3 愛知県都市	4,801,872	－	－	－	－	29,089	－	－	1,100,898	－
合計	8,939,990	－	453,146	－	－	52,823	－	－	2,265,843	－
平成30年度	9,246,103	－	457,434	－	－	43,253	－	－	2,249,345	－
平成29年度	9,010,772	－	508,556	－	－	51,166	－	－	2,223,865	－

（注）金額については表示単位未満を四捨五入しているため、内訳と合計が一致しない場合がある。

（単位　千円）

貸方					
剰余金（欠損金）				合計	
災害給付積立金	利益剰余金又は欠損金（△）				
	欠損金補てん積立金	短期積立金繰越欠損金（△）	介護積立金繰越欠損金（△）		
－	350,263	－	△10,701	1,490,367	1
－	327,380	2,518,164	19,579	3,432,128	2
－	706,164	3,202,510	170,667	5,317,439	3
－	710,224	2,264,393	180,110	4,368,590	4
－	408,910	1,347,876	△13,217	2,904,364	5
－	429,707	－	△17,880	1,750,988	6
－	439,586	4,158,195	23,380	5,390,094	7
－	297,197	2,200,326	72,369	3,119,118	8
－	244,152	1,248,437	170,576	2,097,423	9
－	279,768	943,991	27,453	1,734,771	10
－	4,193,354	17,883,893	622,336	31,605,282	
－	4,628,897	20,760,017	960,369	34,616,754	
－	4,612,539	18,904,530	839,715	32,887,135	

（単位　千円）

貸方					
剰余金（欠損金）				合計	
災害給付積立金	利益剰余金又は欠損金（△）				
	欠損金補てん積立金	短期積立金繰越欠損金（△）	介護積立金繰越欠損金（△）		
－	452,947	148,291	△7,180	1,823,700	1
－	249,109	1,626,889	26,236	2,314,418	2
－	645,755	2,945,903	80,227	4,801,872	3
－	1,347,811	4,721,083	99,284	8,939,990	
－	1,342,649	5,088,367	65,054	9,246,103	
－	1,335,948	4,799,368	91,868	9,010,772	

（3） 市町村職員共済組合

項目 / 組合名	借方 流動資産									
	現金	当座預金	普通預金	通知預金	定期預金	金銭信託	有価証券	貸付信託	短期運用有価証券	証券投資信託
1 北海道	－	－	142,147	－	1,000,000	1,300,064	－	－	－	－
2 青森	－	－	1,126,596	－	300,000	－	－	－	－	－
3 岩手	－	－	2,408	－	1,913,000	－	－	－	－	－
4 宮城	－	－	12,069	－	3,946,000	－	－	－	－	－
5 秋田	－	－	633,124	－	800,000	－	－	－	－	－
6 山形	－	－	84,751	－	2,300,000	－	－	－	－	－
7 福島	－	－	143,044	－	3,200,000	－	－	－	－	－
8 茨城	－	－	1,683,416	－	2,500,000	－	－	－	－	－
9 栃木	－	－	1,347,921	－	600,000	－	－	－	－	－
10 群馬	－	－	83,710	－	3,750,000	－	－	－	－	－
11 埼玉	－	－	5,708,542	－	1,000,000	1,300,000	－	－	－	－
12 千葉	－	－	4,482,679	－	1,500,000	－	1,000,000	－	－	－
13 東京	－	－	1,796,505	－	－	－	3,475,537	－	－	－
14 神奈川	－	－	330,834	－	7,300,000	－	－	－	－	－
15 新潟	－	－	3,642,450	－	2,001,012	301,651	－	－	－	－
16 富山	－	－	1,868,136	－	－	－	1,000,000	－	－	－
17 石川	－	－	3,058,660	－	300,000	－	－	－	－	－
18 福井	－	－	19,431	－	2,405,000	－	－	－	－	－
19 山梨	－	－	6,314	－	2,570,000	－	－	－	－	－
20 長野	－	－	3,727,043	－	－	－	－	－	－	－
21 岐阜	－	－	890,202	－	－	2,200,000	－	－	－	－
22 静岡	－	－	458,960	－	8,200,000	－	－	－	－	－
23 愛知	－	－	3,455,013	－	－	1,000,000	－	－	－	－
24 三重	－	－	653,727	－	3,400,000	－	－	－	－	－
25 滋賀	－	－	229,507	－	1,200,000	－	－	－	－	－
26 京都	－	－	136,240	－	1,400,000	－	－	－	－	－
27 大阪	－	－	8,929,059	－	9,200,000	－	－	－	－	－
28 兵庫	－	－	3,892,784	－	－	－	－	－	－	－
29 奈良	－	－	40,488	－	988,000	－	－	－	－	－
30 和歌山	－	－	816,744	－	1,900,000	－	－	－	－	－
31 鳥取	－	－	371,956	－	998,000	－	－	－	－	－
32 島根	－	－	1,024,070	－	1,100,000	－	－	－	－	－
33 岡山	－	－	2,967,146	－	1,790,000	－	－	－	－	－
34 広島	－	－	325,732	－	2,790,000	－	－	－	－	－
35 山口	－	－	1,278,713	－	1,450,000	－	－	－	－	－
36 徳島	－	－	148,433	－	1,350,000	－	－	－	－	－
37 香川	－	－	128,188	158,000	2,100,000	－	－	－	－	－
38 愛媛	－	－	3,069	－	1,417,000	－	－	－	－	－
39 高知	－	－	1,262,480	－	－	－	－	－	－	－
40 福岡	－	－	2,522,363	－	－	－	－	－	－	－
41 佐賀	－	－	429,861	－	608,000	－	－	－	－	－
42 長崎	－	－	66,094	－	1,610,000	－	－	－	－	－
43 熊本	－	－	2,065,590	－	830,000	－	－	－	－	－
44 大分	－	－	165,261	－	1,650,000	－	－	－	－	－
45 宮崎	－	－	539,425	－	－	－	－	－	－	－
46 鹿児島	－	－	1,301,217	－	360,000	－	－	－	－	－
47 沖縄	－	－	1,243,428	－	－	－	－	－	－	－
合計	－	－	65,245,531	158,000	81,726,012	6,101,715	5,475,537	－	－	－
平成30年度	－	－	62,119,860	422,000	75,602,011	4,801,565	5,275,537	－	－	－
平成29年度	－	－	55,782,560	155,000	68,206,011	4,301,480	5,374,031	－	－	－

（単位　千円）

借方										
流動資産							固定資産			
立替金	仮払金	未収収益	短期貸付金	未収金	支払基金委託金	未達回送金	金銭信託	投資有価証券	加入金	
–	–	3	–	–	128,060	–	–	–	–	1
–	0	29	–	–	59,611	–	–	–	–	2
–	–	16	–	2,335	44,971	–	–	–	–	3
–	–	91	–	–	54,986	–	–	–	–	4
–	–	5	–	–	48,480	–	–	–	–	5
–	–	12	–	657	45,539	–	–	–	–	6
–	–	41	–	–	69,115	–	–	–	–	7
–	0	75	–	–	69,944	–	–	–	–	8
–	–	0	–	–	47,083	–	–	–	–	9
–	–	144	–	–	58,666	–	–	–	–	10
–	–	45	–	187,161	154,069	510	–	–	–	11
–	–	6,090	–	145,978	156,226	–	–	–	–	12
–	–	8,954	–	112,916	76,097	–	–	–	–	13
–	–	37	–	95,915	92,254	–	–	–	–	14
–	0	59	–	–	67,454	–	–	–	–	15
–	–	424	–	–	30,190	–	–	–	–	16
–	–	24	–	–	38,892	–	–	–	–	17
–	0	28	–	26,525	24,628	–	–	–	–	18
–	–	53	–	21,511	25,702	–	–	–	–	19
–	–	–	–	78,639	70,114	–	–	–	–	20
–	–	17	–	24	66,778	–	–	–	–	21
–	–	138	–	–	96,271	–	–	–	–	22
–	–	31	–	13,190	59,212	–	–	–	–	23
–	–	45	–	10	53,459	–	–	–	–	24
–	–	31	–	–	41,854	–	–	–	–	25
–	–	112	–	–	39,979	–	–	–	–	26
599	–	1,572	–	–	155,725	–	–	–	–	27
–	–	–	–	–	119,752	–	–	–	–	28
–	–	7	–	–	44,697	–	–	–	–	29
–	–	1,064	–	–	41,377	–	–	–	–	30
–	–	17	–	–	21,953	–	–	–	–	31
–	–	143	–	–	31,901	–	–	–	–	32
–	–	72	–	29	59,834	–	–	–	–	33
–	35	23	–	43,815	55,266	–	–	–	–	34
–	–	29	–	28,794	54,481	–	–	–	–	35
–	–	9	–	–	31,047	–	–	–	–	36
–	–	23	–	118	31,923	–	–	–	–	37
–	–	5	–	840	48,567	–	–	–	–	38
–	0	–	–	–	31,169	–	–	–	–	39
–	9	–	–	–	77,380	366	–	–	–	40
–	–	5	–	17,838	30,872	–	–	–	–	41
–	–	9	–	–	51,874	–	–	–	–	42
–	–	10	–	143	70,754	–	–	–	–	43
–	–	246	–	–	37,277	–	–	–	–	44
–	3	1	–	–	37,667	–	–	–	–	45
–	–	9	–	22	65,408	–	–	–	–	46
–	–	–	–	51,815	48,338	–	–	–	–	47
599	48	19,748	–	828,277	2,866,896	876	–	–	–	
497	53	22,436	–	770,359	2,892,827	592	–	–	–	
149	327	17,318	–	691,754	2,909,280	867	–	–	–	

（3） 市町村職員共済組合

項目 / 組合名	借方	貸方								
	合計	流動負債						固定負債		剰余金（欠損金）
		短期借入金	未払金	未払費用	預り金	前受収益	仮受金	長期借入金	支払準備金	資本剰余金
1 北海道	2,570,274	－	－	－	－	63,416	－	－	1,772,504	－
2 青森	1,486,236	－	－	－	－	29,851	－	－	855,110	－
3 岩手	1,962,731	－	90	－	461	54,908	－	－	643,249	－
4 宮城	4,013,146	－	－	－	140	31,524	－	－	802,985	－
5 秋田	1,481,609	－	－	－	－	10,228	－	－	631,776	－
6 山形	2,430,960	－	－	－	－	13,992	－	－	674,068	－
7 福島	3,412,199	－	－	－	－	23,140	－	－	973,750	－
8 茨城	4,253,435	－	－	－	－	64,475	－	－	1,049,300	－
9 栃木	1,995,004	－	55,964	－	－	19,886	－	－	705,628	－
10 群馬	3,892,519	－	－	－	－	9,194	－	－	812,731	－
11 埼玉	8,350,326	－	－	－	－	161,918	－	－	2,399,179	－
12 千葉	7,290,973	－	23,877	－	－	149,921	137	－	2,243,381	－
13 東京	5,470,009	－	306	－	48	－	－	－	1,167,764	－
14 神奈川	7,819,040	－	10	－	5	37,534	－	－	1,380,233	－
15 新潟	6,012,626	－	65,855	－	－	35,709	－	－	1,013,435	－
16 富山	2,898,750	－	－	－	－	－	－	－	471,100	－
17 石川	3,397,577	－	351,909	－	－	15,049	－	－	587,462	－
18 福井	2,475,612	－	－	－	－	7,993	－	－	360,231	－
19 山梨	2,623,580	－	－	255,284	13	20,103	－	－	429,917	－
20 長野	3,875,797	－	－	－	－	32,421	－	－	1,128,767	－
21 岐阜	3,157,021	－	－	－	474	16,082	503	－	945,235	－
22 静岡	8,755,368	－	－	996,912	－	25,385	－	－	1,457,412	－
23 愛知	4,527,446	－	523,890	－	－	36,272	－	－	936,197	－
24 三重	4,107,241	－	544,704	－	1,115	17,646	－	－	838,074	－
25 滋賀	1,471,391	－	－	－	－	16,545	2,540	－	666,686	－
26 京都	1,576,331	－	115	－	735	16,626	－	－	602,293	－
27 大阪	18,286,955	－	1,538,346	－	－	60,568	1,812	－	2,508,446	－
28 兵庫	4,012,536	－	100,190	－	－	32,100	－	－	1,795,736	－
29 奈良	1,073,193	－	－	－	－	21,975	－	－	719,498	－
30 和歌山	2,759,185	－	－	310,082	－	11,869	－	－	596,125	－
31 鳥取	1,391,926	－	185,028	－	－	7,332	－	－	308,356	－
32 島根	2,156,114	－	275,238	－	－	11,215	－	－	458,100	－
33 岡山	4,817,081	－	458,959	－	－	17,693	－	－	832,374	－
34 広島	3,214,871	－	468,031	－	439	19,212	－	－	808,438	－
35 山口	2,812,017	－	44,235	－	48	14,815	－	－	748,572	－
36 徳島	1,529,488	－	－	－	－	8,785	－	－	430,563	－
37 香川	2,418,253	－	301,494	－	2,730	9,433	－	－	467,758	－
38 愛媛	1,469,482	－	123	－	－	17,381	－	－	686,223	－
39 高知	1,293,649	－	1	－	－	11,088	－	－	474,459	－
40 福岡	2,600,118	－	648,994	－	－	21,092	－	－	1,087,776	－
41 佐賀	1,086,576	－	301,779	－	－	14,666	－	－	436,914	－
42 長崎	1,727,977	－	372,580	－	－	17,918	－	－	686,065	－
43 熊本	2,966,497	－	694,041	－	－	18,440	－	－	1,034,622	－
44 大分	1,852,784	－	－	－	－	10,058	－	－	573,932	－
45 宮崎	577,096	－	－	－	－	10,186	－	－	514,661	－
46 鹿児島	1,726,657	－	580,774	－	－	17,566	17	－	955,099	－
47 沖縄	1,343,581	－	8,005	438,060	－	33,113	－	－	706,827	－
合計	162,423,240	－	7,544,536	2,000,338	6,208	1,296,324	5,008	－	42,379,011	－
平成30年度	151,907,736	－	7,153,924	2,061,079	3,953	1,330,419	4,447	－	42,086,306	－
平成29年度	137,438,779	－	7,854,218	2,056,887	47,431	1,475,255	5,485	－	41,979,669	－

（注）金額については表示単位未満を四捨五入しているため、内訳と合計が一致しない場合がある。

（単位　千円）

貸方					
剰余金（欠損金）				合計	
災害給付積立金	利益剰余金又は欠損金（△）				
	欠損金補てん積立金	短期積立金繰越欠損金（△）	介護積立金繰越欠損金（△）		
－	786,366	－	△52,013	2,570,274	1
－	528,545	85,062	△12,333	1,486,236	2
－	394,423	859,199	10,400	1,962,731	3
－	479,343	2,695,255	3,900	4,013,146	4
－	397,622	449,011	△7,029	1,481,609	5
－	405,032	1,301,363	36,505	2,430,960	6
－	583,435	1,866,812	△34,939	3,412,199	7
－	626,787	2,512,897	△24	4,253,435	8
－	426,725	796,024	△9,223	1,995,004	9
－	494,143	2,595,418	△18,966	3,892,519	10
－	1,426,798	4,344,681	17,749	8,350,326	11
－	1,357,905	3,522,182	△6,429	7,290,973	12
－	706,200	3,575,324	20,368	5,470,009	13
－	824,157	5,529,727	47,373	7,819,040	14
－	600,796	4,224,767	72,064	6,012,626	15
－	281,785	2,092,780	53,085	2,898,750	16
－	353,548	2,053,362	36,247	3,397,577	17
－	210,942	1,848,825	47,619	2,475,612	18
－	258,736	1,673,750	△14,222	2,623,580	19
－	664,266	2,050,349	△7	3,875,797	20
－	566,067	1,642,673	△14,012	3,157,021	21
－	866,184	5,349,614	59,861	8,755,368	22
－	553,989	2,516,695	△39,597	4,527,446	23
－	491,695	2,245,927	△31,921	4,107,241	24
－	397,729	378,424	9,467	1,471,391	25
－	352,343	610,452	△6,233	1,576,331	26
－	1,466,275	12,425,043	286,466	18,286,955	27
－	1,062,899	1,058,476	△36,864	4,012,536	28
－	360,489	－	△28,769	1,073,193	29
－	348,161	1,483,297	9,652	2,759,185	30
－	184,942	722,778	△16,509	1,391,926	31
－	272,849	1,129,239	9,473	2,156,114	32
－	499,410	3,019,645	△11,000	4,817,081	33
－	491,720	1,377,772	49,259	3,214,871	34
－	447,500	1,574,791	△17,943	2,812,017	35
－	261,369	832,038	△3,267	1,529,488	36
－	278,121	1,342,810	15,907	2,418,253	37
－	403,604	375,993	△13,842	1,469,482	38
－	281,469	537,216	△10,584	1,293,649	39
－	657,540	206,260	△21,543	2,600,118	40
－	261,830	30,388	40,999	1,086,576	41
－	411,435	252,225	△12,246	1,727,977	42
－	613,861	622,953	△17,420	2,966,497	43
－	341,483	938,759	△11,447	1,852,784	44
－	69,706	－	△17,456	577,096	45
－	152,414	－	20,787	1,726,657	46
－	168,240	－	△10,663	1,343,581	47
－	24,070,880	84,750,256	370,679	162,423,240	
－	23,435,461	73,962,758	1,869,389	151,907,736	
－	24,184,524	58,764,633	1,070,677	137,438,779	

6　短期経理損益計算書

（1）　指定都市職員共済組合

項目 / 組合名	借方									
	経常費用									
	保健給付	直営保健給付	休業給付	災害給付	附加給付	老人保健拠出金	退職者給付拠出金	前期高齢者納付金	後期高齢者支援金	病床転換支援金
1 札幌市	4,159,346	－	395,077	530	30,619	－	179	2,223,266	1,844,101	9
2 川崎市	3,194,342	－	408,663	3,880	37,085	－	187	1,139,674	1,859,918	8
3 横浜市	6,862,692	－	1,125,744	2,400	59,501	－	396	899,709	4,166,037	17
4 名古屋市	6,929,489	－	983,664	590	78,511	－	353	2,727,437	3,689,884	16
5 京都市	4,038,308	－	419,774	1,280	39,129	－	199	2,062,127	2,057,676	9
6 大阪市	7,607,620	－	579,553	1,320	57,239	－	422	3,503,847	3,447,814	17
7 神戸市	4,265,082	－	428,267	－	44,287	－	240	2,397,020	2,459,839	10
8 広島市	2,958,113	－	398,723	1,000	51,576	－	167	792,533	1,676,390	7
9 北九州市	2,373,809	－	247,253	－	19,480	－	120	1,849,494	1,214,534	6
10 福岡市	2,709,106	－	335,808	560	29,083	－	144	1,549,392	1,440,824	7
合計	45,097,906	－	5,322,526	11,560	446,509	－	2,405	19,144,500	23,857,017	105
平成30年度	44,495,757	－	5,094,250	25,250	486,346	－	183,822	20,587,055	22,907,627	106
平成29年度	45,936,464	－	4,766,708	6,070	561,774	328	1,386,255	23,741,239	23,773,485	112

（2）　都市職員共済組合

項目 / 組合名	借方									
	経常費用									
	保健給付	直営保健給付	休業給付	災害給付	附加給付	老人保健拠出金	退職者給付拠出金	前期高齢者納付金	後期高齢者支援金	病床転換支援金
1 北海道都市	4,416,599	－	428,529	－	36,963	－	202	2,350,861	2,080,221	10
2 仙台市	2,330,988	－	358,088	900	16,969	－	130	1,415,890	1,327,627	6
3 愛知県都市	6,412,343	－	1,367,653	3,810	61,359	－	347	3,090,297	3,693,354	16
合計	13,159,929	－	2,154,270	4,710	115,291	－	679	6,857,048	7,101,202	32
平成30年度	13,039,041	－	2,083,898	3,990	114,774	－	70,603	6,754,107	6,844,852	32
平成29年度	12,868,054	－	2,062,400	410	113,074	84	392,666	6,358,801	6,679,931	32

（単位　千円）

借方										
経常費用										
介護納付金	一部負担金返還金	一部負担金払戻金	短期任意継続掛金還付金	介護任意継続掛金還付金	連合会払込金	連合会拠出金	連合会返還金	組合交付金	共同事業費	
865,272	－	56,641	5,786	629	115,221	568,180	－	－	－	1
888,221	－	44,599	697	123	118,569	602,536	－	－	－	2
1,974,261	－	89,616	2,911	554	254,018	1,272,980	－	－	－	3
1,802,642	－	80,946	4,676	550	225,178	1,144,560	－	－	－	4
1,071,825	－	52,318	5,078	476	125,050	634,066	－	－	－	5
1,972,086	－	92,973	11,148	1,474	214,527	1,089,934	798,836	－	－	6
1,167,710	－	63,925	－	－	151,094	766,089	－	－	－	7
717,599	－	40,450	－	－	105,353	533,097	－	－	－	8
683,383	－	30,116	2,532	300	75,524	384,096	－	－	－	9
661,537	－	38,082	1,389	39	91,499	464,162	－	－	－	10
11,804,537	－	589,666	34,218	4,144	1,476,032	7,459,702	798,836	－	－	
10,200,745	－	572,179	30,454	3,389	1,466,115	4,140,668	772,307	－	－	
10,361,272	－	570,293	36,657	4,144	1,515,020	5,227,592	437,383	－	－	

（単位　千円）

借方										
経常費用										
介護納付金	一部負担金返還金	一部負担金払戻金	短期任意継続掛金還付金	介護任意継続掛金還付金	連合会払込金	連合会拠出金	連合会返還金	組合交付金	共同事業費	
1,003,926	－	58,961	6,183	825	127,683	648,359	－	－	－	1
652,065	－	31,612	862	118	82,151	417,437	－	－	－	2
1,529,041	－	75,943	5,158	614	226,092	1,147,321	－	－	－	3
3,185,032	－	166,515	12,202	1,557	435,926	2,213,117	－	－	－	
2,819,067	－	161,823	13,559	1,322	430,768	1,222,115	－	－	－	
2,717,640	－	165,809	11,490	1,186	427,725	1,472,913	－	－	－	

（1） 指定都市職員共済組合

項目 / 組合名	借方									
	経常費用									
	調整交付金	高額医療交付金	特別調整交付金	特別保健福祉事業費	信託等売買手数料	雑費	支払利息	有価証券売却損	有価証券評価損	償還差損
1 札幌市	－	－	－	－	－	－	－	－	－	－
2 川崎市	－	－	－	－	－	－	－	－	－	－
3 横浜市	－	－	－	－	－	－	－	－	－	－
4 名古屋市	－	－	－	－	－	－	－	－	－	－
5 京都市	－	－	－	－	－	－	－	－	－	－
6 大阪市	－	－	－	－	－	－	－	－	－	－
7 神戸市	－	－	－	－	－	－	－	－	－	－
8 広島市	－	－	－	－	－	－	－	－	－	－
9 北九州市	－	－	－	－	－	－	－	－	－	－
10 福岡市	－	－	－	－	－	－	－	－	－	－
合計	－	－	－	－	－	－	－	－	－	－
平成30年度	－	－	－	－	－	－	－	－	－	－
平成29年度	－	－	－	－	－	2	－	－	－	－

（2） 都市職員共済組合

項目 / 組合名	借方									
	経常費用									
	調整交付金	高額医療交付金	特別調整交付金	特別保健福祉事業費	信託等売買手数料	雑費	支払利息	有価証券売却損	有価証券評価損	償還差損
1 北海道都市	－	－	－	－	－	－	－	－	－	－
2 仙台市	－	－	－	－	－	－	－	－	－	－
3 愛知県都市	－	－	－	－	－	－	－	－	－	－
合計	－	－	－	－	－	－	－	－	－	－
平成30年度	－	－	－	－	－	－	－	－	－	－
平成29年度	－	－	－	－	－	－	－	－	－	－

（単位　千円）

借方										
経常費用		繰入金			次年度繰越支払準備金	特別損失	当期利益金		合計	
承継差損	雑損	業務経理へ繰入	保健経理へ繰入	保健給付経理へ繰入	次年度繰越支払準備金	前期損益修正損	当期短期利益金	当期介護利益金		
－	－	15,626	－	－	715,623	－	－	－	10,996,105	1
－	－	18,086	－	－	553,030	32	－	－	8,869,648	2
－	－	30,206	－	－	1,192,855	310	－	2,541	17,936,747	3
－	－	57,252	－	－	1,198,807	－	－	－	18,924,554	4
－	－	17,389	－	－	697,404	－	165,419	－	11,387,526	5
－	－	32,872	－	－	1,316,319	－	－	－	20,728,001	6
－	－	26,070	－	－	733,217	8,143	－	－	12,510,991	7
－	－	10,402	－	－	513,483	－	－	53,077	7,851,970	8
－	－	14,115	－	－	410,359	233	－	－	7,305,355	9
－	－	12,727	－	－	468,797	－	74,008	－	7,877,166	10
－	－	234,744	－	－	7,799,895	8,718	239,427	55,618	124,388,063	
－	－	228,073	－	－	7,704,924	1,188	2,886,795	137,921	121,924,971	
－	－	210,266	－	－	7,995,113	1,048	2,049,393	328,146	128,908,764	

（単位　千円）

借方										
経常費用		繰入金			次年度繰越支払準備金	特別損失	当期利益金		合計	
承継差損	雑損	業務経理へ繰入	保健経理へ繰入	保健給付経理へ繰入	次年度繰越支払準備金	前期損益修正損	当期短期利益金	当期介護利益金		
－	－	36,869	－	－	759,396	1,541	－	－	11,957,128	1
－	－	15,905	－	－	405,549	206	－	5,907	7,062,407	2
－	－	3,951	－	－	1,100,898	－	－	54,062	18,772,259	3
－	－	56,725	－	－	2,265,843	1,747	－	59,969	37,791,794	
－	－	59,096	－	－	2,249,345	1,499	459,731	21,872	36,351,494	
－	－	105,760	－	－	2,223,865	2,077	114,954	10,896	35,729,769	

（1） 指定都市職員共済組合

項目 / 組合名	貸方									
	経常収益									
	短期負担金	介護負担金	短期掛金	介護掛金	短期任意継続掛金	介護任意継続掛金	前期高齢者交付金	組合払込金	組合拠出金	返還金
1 札幌市	4,067,241	404,654	4,057,808	404,523	106,285	10,601	−	−	−	−
2 川崎市	2,999,091	440,427	2,994,081	438,070	38,464	6,604	−	−	−	−
3 横浜市	6,604,680	980,677	6,591,371	980,738	62,298	15,940	−	−	−	−
4 名古屋市	7,087,138	883,316	7,073,362	883,364	64,559	8,017	−	−	−	−
5 京都市	4,515,549	507,370	4,508,977	507,384	86,365	8,706	−	−	−	−
6 大阪市	8,046,973	881,639	8,036,205	881,609	110,093	15,551	−	−	−	−
7 神戸市	4,980,783	572,635	4,972,670	572,582	52,645	6,154	−	−	−	−
8 広島市	3,023,664	382,948	3,018,455	382,928	27,783	4,800	−	−	−	−
9 北九州市	2,538,853	305,612	2,535,057	305,625	29,687	3,630	−	−	−	−
10 福岡市	3,101,077	320,089	3,096,176	320,082	44,092	5,682	−	−	−	−
合計	46,965,049	5,679,367	46,884,163	5,676,906	622,269	85,685	−	−	−	−
平成30年度	47,745,522	5,115,057	46,811,553	5,104,552	665,504	81,652	−	−	−	−
平成29年度	51,402,014	5,260,148	49,929,077	5,260,279	670,050	77,697	−	−	−	−

（2） 都市職員共済組合

項目 / 組合名	貸方									
	経常収益									
	短期負担金	介護負担金	短期掛金	介護掛金	短期任意継続掛金	介護任意継続掛金	前期高齢者交付金	組合払込金	組合拠出金	返還金
1 北海道都市	4,753,253	478,559	4,746,600	478,564	94,475	11,597	−	−	−	−
2 仙台市	2,583,650	326,994	2,578,710	326,987	26,378	4,113	−	−	−	−
3 愛知県都市	7,232,519	786,685	7,218,047	786,625	84,503	10,407	−	−	−	−
合計	14,569,422	1,592,238	14,543,357	1,592,176	205,356	26,117	−	−	−	−
平成30年度	14,300,416	1,379,182	14,283,950	1,379,462	201,168	23,450	−	−	−	−
平成29年度	14,007,763	1,329,383	13,988,131	1,329,322	203,846	22,824	−	−	−	−

（単位　千円）

貸方											
経常収益											
雑収入	連合会交付金	調整交付金	特別調整交付金	高額医療交付金	災害給付交付金	育児・介護休業手当金交付金	調整負担金	補助金	短期利息及び短期配当金	介護利息	
11,170	－	－	－	146,812	530	347,946	17,227	39,234	238	－	1
14,776	－	－	－	127,222	3,880	366,509	18,348	13,960	1,217	－	2
25,593	－	－	－	153,778	2,400	980,425	39,408	－	1,633	－	3
20,858	－	－	－	152,615	590	879,766	35,176	－	2,593	－	4
13,990	－	－	－	96,901	1,070	365,106	19,332	45,158	－	－	5
29,500	－	－	－	253,493	1,320	439,450	33,173	81,971	－	－	6
29,492	－	－	－	115,074	－	402,258	23,518	36,101	639	－	7
12,728	－	－	－	58,322	1,000	367,964	16,135	7,203	2,662	－	8
8,330	93	－	－	69,928	－	208,502	11,709	71,800	－	－	9
11,626	－	－	－	63,816	－	299,293	14,182	114,162	－	－	10
178,062	93	－	－	1,237,961	10,790	4,657,219	228,209	409,589	8,982	－	
30,659	65	161,987	712,743	1,105,042	25,250	4,419,006	226,273	573,595	10,390	－	
17,051	125	204,315	1,193,205	1,167,478	6,070	3,863,805	227,647	508,282	16,078	－	

（単位　千円）

貸方											
経常収益											
雑収入	連合会交付金	調整交付金	特別調整交付金	高額医療交付金	災害給付交付金	育児・介護休業手当金交付金	調整負担金	補助金	短期利息及び短期配当金	介護利息	
11,191	－	－	－	146,808	－	384,678	19,623	38,149	60	0	1
8,191	127	－	－	34,502	900	304,361	12,777	101,367	－	－	2
20,630	－	－	－	137,693	3,810	1,312,163	35,706	34,785	4,493	－	3
40,011	127	－	－	319,003	4,710	2,001,201	68,107	174,301	4,553	0	
－	134	－	－	269,707	3,990	1,903,468	67,177	85,861	3,165	0	
6,436	73	－	－	293,743	410	1,866,185	66,927	75,858	1,920	1	

（1） 指定都市職員共済組合

（単位 千円）

項目 / 組合名	貸方											
	経常収益						前年度繰越支払準備金	特別利益	当期損失金		合計	
	有価証券売却益	有価証券評価益	償還差益	承継差益	賠償金	雑益	前年度繰越支払準備金	前期損益修正益	当期短期損失金	当期介護損失金		
1 札幌市	－	－	－	－	7,935	－	696,795	－	640,244	36,864	10,996,105	1
2 川崎市	－	－	－	－	475	－	535,812	5,766	861,705	3,242	8,869,648	2
3 横浜市	－	－	－	－	－	－	1,184,878	34,098	278,829	－	17,936,747	3
4 名古屋市	－	－	－	－	6,035	－	1,185,875	－	612,794	28,495	18,924,554	4
5 京都市	－	－	－	－	1,105	－	661,670	－	－	48,842	11,387,526	5
6 大阪市	－	－	－	－	10,537	－	1,353,813	9,084	369,129	174,461	20,728,001	6
7 神戸市	－	－	－	－	－	－	722,514	436	6,282	17,208	12,510,991	7
8 広島市	－	－	－	－	68	－	497,615	8,768	38,927	－	7,851,970	8
9 北九州市	－	－	－	－	1,344	－	401,583	1,601	743,185	68,816	7,305,355	9
10 福岡市	－	－	－	－	6,797	－	464,369	－	－	15,724	7,877,166	10
合計	－	－	－	－	34,296	－	7,704,924	59,754	3,551,094	393,651	124,388,063	
平成30年度	－	－	248	－	59,044	－	7,995,113	49,500	1,014,950	17,267	121,924,971	
平成29年度	－	－	150	－	40,255	－	8,165,917	64,187	764,996	69,938	128,908,764	

（注）金額については表示単位未満を四捨五入しているため、内訳と合計が一致しない場合がある。

（2） 都市職員共済組合

（単位 千円）

項目 / 組合名	貸方											
	経常収益						前年度繰越支払準備金	特別利益	当期損失金		合計	
	有価証券売却益	有価証券評価益	償還差益	承継差益	賠償金	雑益	前年度繰越支払準備金	前期損益修正益	当期短期損失金	当期介護損失金		
1 北海道都市	－	－	－	－	3,308	－	757,740	－	6,783	25,740	11,957,128	1
2 仙台市	－	－	－	－	870	－	418,241	2,158	332,079	－	7,062,407	2
3 愛知県都市	－	－	－	－	7,571	－	1,073,364	－	23,260	－	18,772,259	3
合計	－	－	－	－	11,749	－	2,249,345	2,158	362,122	25,740	37,791,794	
平成30年度	－	－	－	－	12,786	－	2,223,865	996	164,032	48,686	36,351,494	
平成29年度	－	－	－	－	14,650	－	2,240,034	3,582	240,416	38,266	35,729,769	

（注）金額については表示単位未満を四捨五入しているため、内訳と合計が一致しない場合がある。

（3） 市町村職員共済組合

項目 / 組合名	借方									
	経常費用									
	保健給付	直営保健給付	休業給付	災害給付	附加給付	老人保健拠出金	退職者給付拠出金	前期高齢者納付金	後期高齢者支援金	病床転換支援金
1 北海道	10,325,569	－	684,052	8,245	78,228	－	478	5,521,395	4,977,328	25
2 青森	4,962,284	－	529,892	660	40,823	－	228	3,231,621	2,364,736	12
3 岩手	3,753,629	－	336,013	7,360	23,552	－	178	2,145,756	1,815,994	9
4 宮城	4,672,565	－	580,348	39,115	30,742	－	224	2,282,030	2,286,433	11
5 秋田	3,699,419	－	245,044	2,400	25,809	－	172	2,041,207	1,758,073	9
6 山形	3,942,413	－	468,493	1,055	25,899	－	199	1,947,300	2,070,509	10
7 福島	5,665,052	－	649,633	23,230	30,312	－	270	2,846,656	2,825,649	14
8 茨城	6,077,455	－	662,873	11,700	47,860	－	315	2,763,935	3,291,152	16
9 栃木	4,119,261	－	420,471	32,260	22,681	－	210	2,248,090	2,154,765	10
10 群馬	4,728,663	－	653,917	－	29,658	－	256	2,931,654	2,610,242	13
11 埼玉	13,782,136	－	2,375,482	9,490	152,871	－	726	4,614,082	7,722,197	35
12 千葉	12,852,567	－	2,011,082	23,755	145,801	－	724	6,161,205	7,401,316	33
13 東京	6,620,365	－	1,448,057	3,100	53,337	－	395	3,211,291	4,052,729	16
14 神奈川	7,907,527	－	1,352,268	－	61,834	－	433	2,915,972	4,487,722	20
15 新潟	5,918,215	－	817,929	1,200	37,974	－	300	3,145,911	3,042,758	16
16 富山	2,735,845	－	531,071	－	13,230	－	154	1,242,990	1,596,146	7
17 石川	3,417,485	－	517,743	－	19,296	－	163	1,668,776	1,710,291	8
18 福井	2,085,364	－	374,620	－	10,317	－	110	643,089	1,134,842	6
19 山梨	2,497,827	－	310,140	－	16,943	－	129	1,075,032	1,336,908	6
20 長野	6,570,302	－	980,448	47,575	44,088	－	326	4,037,470	3,433,082	17
21 岐阜	5,483,438	－	714,104	720	32,843	－	273	2,478,326	2,812,264	14
22 静岡	8,482,836	－	1,308,489	2,555	77,069	－	472	4,760,222	5,033,930	22
23 愛知	5,443,800	－	932,000	－	28,229	－	286	1,989,984	3,007,562	14
24 三重	4,820,603	－	661,330	970	40,922	－	252	2,643,703	2,613,561	12
25 滋賀	3,868,315	－	766,911	1,410	27,822	－	205	2,455,545	2,125,170	10
26 京都	3,503,783	－	494,583	2,840	25,217	－	170	1,850,583	1,777,382	9
27 大阪	14,437,898	－	1,849,075	7,765	159,739	－	671	8,266,720	6,915,286	33
28 兵庫	10,379,948	－	1,366,985	2,938	91,160	－	514	5,495,575	5,341,572	25
29 奈良	4,148,940	－	512,526	2,400	30,974	－	178	2,034,217	1,814,316	9
30 和歌山	3,478,959	－	372,839	1,410	22,003	－	169	1,083,043	1,764,752	9
31 鳥取	1,790,868	－	233,302	－	10,394	－	85	871,863	894,245	5
32 島根	2,642,719	－	344,142	－	18,853	－	126	1,330,777	1,307,291	7
33 岡山	4,824,235	－	534,660	12,120	30,612	－	235	1,743,108	2,500,444	13
34 広島	4,683,570	－	609,433	4,230	27,731	－	230	1,989,537	2,333,470	12
35 山口	4,374,658	－	348,454	1,950	34,610	－	201	2,126,906	2,093,107	11
36 徳島	2,505,572	－	289,221	－	14,276	－	111	1,076,039	1,123,566	6
37 香川	2,696,086	－	402,719	1,880	26,574	－	131	1,109,650	1,334,419	6
38 愛媛	3,971,055	－	367,492	12,825	29,975	－	180	849,225	1,857,393	10
39 高知	2,743,279	－	354,367	－	16,028	－	121	1,166,175	1,249,910	6
40 福岡	6,253,244	－	699,723	－	39,805	－	276	3,517,479	2,853,524	15
41 佐賀	2,541,297	－	227,742	9,680	18,048	－	107	1,943,939	1,111,391	6
42 長崎	3,979,189	－	299,030	300	38,342	－	180	1,678,037	1,866,816	10
43 熊本	6,028,719	－	571,146	3,340	57,589	－	248	4,455,561	2,581,989	14
44 大分	3,333,940	－	345,827	2,350	22,660	－	154	1,163,278	1,610,552	8
45 宮崎	2,983,580	－	267,868	1,405	25,377	－	132	1,378,086	1,373,987	7
46 鹿児島	5,563,058	－	384,092	1,880	40,925	－	230	2,626,324	2,354,808	14
47 沖縄	4,106,548	－	598,658	420	28,750	－	152	2,887,420	1,610,231	10
合計	245,404,079	－	31,806,294	286,533	1,927,780	－	12,078	121,646,786	125,335,810	611
平成30年度	243,693,047	－	31,138,222	490,626	2,019,387	－	1,131,728	141,097,752	120,598,012	617
平成29年度	242,918,732	－	29,947,755	284,051	2,083,881	1,644	6,842,057	149,017,022	117,702,968	622

（単位　千円）

借方										
経常費用										
介護納付金	一部負担金返還金	一部負担金払戻金	短期任意継続掛金還付金	介護任意継続掛金還付金	連合会払込金	連合会拠出金	連合会返還金	組合交付金	共同事業費	
2,450,747	－	151,147	14,124	1,797	303,493	1,539,666	－	－	－	1
1,127,149	－	61,623	7,610	872	144,304	733,021	－	－	－	2
904,410	－	38,197	12,841	1,801	111,073	563,578	－	－	－	3
1,133,889	－	64,749	6,118	917	142,184	722,489	－	－	－	4
902,107	－	44,620	4,981	632	107,524	545,889	－	－	－	5
958,489	－	52,202	4,273	539	127,337	646,644	－	－	－	6
1,359,810	－	63,482	8,835	1,237	171,007	866,875	－	－	－	7
1,543,583	－	69,031	4,806	729	201,209	1,021,812	－	－	－	8
1,006,633	－	47,826	4,666	664	132,615	673,468	－	－	－	9
1,249,315	－	56,930	5,451	750	160,956	818,186	－	－	－	10
3,467,349	－	181,451	7,311	1,064	465,905	2,361,658	－	－	－	11
3,313,866	－	171,295	－	－	458,740	2,330,119	－	－	－	12
1,777,330	－	92,556	8,719	990	249,542	1,266,719	－	－	－	13
2,031,413	－	98,498	5,196	756	275,918	1,402,001	－	－	－	14
1,574,119	－	68,738	6,343	842	187,973	954,818	－	－	－	15
680,160	－	41,961	－	－	97,978	498,056	－	－	－	16
832,691	－	52,566	9,017	1,236	103,722	527,145	－	－	－	17
533,308	－	32,063	2,202	283	69,514	353,291	－	－	－	18
651,379	－	32,066	806	123	80,136	407,226	－	－	－	19
1,717,057	－	89,198	7,079	896	206,652	1,051,101	－	－	－	20
1,397,908	－	60,812	7,310	1,049	173,497	881,473	－	－	－	21
2,168,343	－	108,286	5,440	546	303,295	1,540,714	－	－	－	22
1,288,889	－	62,022	5,991	732	182,510	927,928	－	－	－	23
1,274,873	－	64,972	5,016	727	161,244	819,025	－	－	－	24
938,470	－	53,230	5,637	763	128,178	651,028	－	－	－	25
809,867	－	47,735	4,026	510	108,151	549,514	－	－	－	26
3,277,506	－	182,795	14,246	1,684	428,067	2,172,942	－	－	－	27
2,584,868	－	124,085	9,171	1,114	327,286	1,661,900	－	－	－	28
954,470	－	53,189	6,335	704	111,740	567,016	141,516	－	－	29
873,067	－	42,964	3,464	497	107,256	544,939	－	－	－	30
454,176	－	23,324	1,985	325	53,820	273,333	－	－	－	31
664,694	－	37,472	2,957	417	80,211	407,349	－	－	－	32
1,263,726	－	61,067	8,073	1,157	150,314	763,173	－	－	－	33
1,183,558	－	63,276	2,848	352	143,968	731,006	－	－	－	34
1,128,503	－	50,257	3,967	492	127,245	645,477	－	－	－	35
558,368	－	32,752	1,736	250	69,649	353,773	－	－	－	36
643,446	－	38,122	1,346	208	83,658	425,344	－	－	－	37
1,014,642	－	48,736	3,697	539	113,795	576,964	30,287	－	－	38
638,661	169	32,373	4,196	617	76,954	390,829	－	－	－	39
1,416,697	－	75,479	5,536	726	177,070	898,083	－	－	－	40
565,963	－	31,483	4,905	620	68,615	348,667	215,310	－	－	41
919,746	－	53,060	4,782	637	113,705	576,530	－	－	－	42
1,290,517	－	78,840	6,108	580	157,805	804,536	346,221	－	－	43
776,740	－	46,181	7,171	897	97,067	493,127	－	－	－	44
690,600	－	36,172	3,467	458	83,932	426,178	7,812	－	－	45
1,241,228	－	70,305	16,245	2,369	144,685	734,906	131,137	－	－	46
758,954	－	45,286	8,747	1,155	97,670	496,010	799,441	－	－	47
59,993,283	169	3,134,473	274,782	36,252	7,669,174	38,945,526	1,671,724	－	－	
53,790,292	47	3,075,075	264,361	32,713	7,629,980	21,693,447	2,097,252	－	－	
51,858,843	121	3,065,123	287,693	34,149	7,602,820	26,214,678	870,950	－	－	

（3） 市町村職員共済組合

項目 / 組合名	借方									
	経常費用									
	調整交付金	高額医療交付金	特別調整交付金	特別保健福祉事業費	信託等売買手数料	雑費	支払利息	有価証券売却損	有価証券評価損	償還差損
1 北海道	－	－	－	－	－	－	－	－	－	－
2 青森	－	－	－	－	－	－	－	－	－	－
3 岩手	－	－	－	－	－	－	－	－	－	－
4 宮城	－	－	－	－	－	－	－	－	－	－
5 秋田	－	－	－	－	－	－	－	－	－	－
6 山形	－	－	－	－	－	－	－	－	－	－
7 福島	－	－	－	－	－	－	－	－	－	－
8 茨城	－	－	－	－	－	－	－	－	－	－
9 栃木	－	－	－	－	－	－	－	－	－	－
10 群馬	－	－	－	－	－	－	－	－	－	－
11 埼玉	－	－	－	－	－	－	－	－	－	－
12 千葉	－	－	－	－	－	－	－	－	－	－
13 東京	－	－	－	－	－	－	－	－	－	－
14 神奈川	－	－	－	－	－	－	－	－	－	－
15 新潟	－	－	－	－	－	－	－	－	－	－
16 富山	－	－	－	－	－	－	－	－	－	－
17 石川	－	－	－	－	－	－	－	－	－	－
18 福井	－	－	－	－	－	－	－	－	－	－
19 山梨	－	－	－	－	－	－	－	－	－	－
20 長野	－	－	－	－	－	－	－	－	－	－
21 岐阜	－	－	－	－	－	－	－	－	－	－
22 静岡	－	－	－	－	－	－	－	－	－	－
23 愛知	－	－	－	－	－	－	－	－	－	－
24 三重	－	－	－	－	－	－	－	－	－	－
25 滋賀	－	－	－	－	－	－	－	－	－	－
26 京都	－	－	－	－	－	－	－	－	－	－
27 大阪	－	－	－	－	－	－	－	－	－	－
28 兵庫	－	－	－	－	－	－	－	－	－	－
29 奈良	－	－	－	－	－	－	－	－	－	－
30 和歌山	－	－	－	－	－	－	－	－	－	－
31 鳥取	－	－	－	－	－	－	－	－	－	－
32 島根	－	－	－	－	－	－	－	－	－	－
33 岡山	－	－	－	－	－	－	－	－	－	－
34 広島	－	－	－	－	－	－	－	－	－	－
35 山口	－	－	－	－	－	－	－	－	－	－
36 徳島	－	－	－	－	－	－	－	－	－	－
37 香川	－	－	－	－	－	－	－	－	－	－
38 愛媛	－	－	－	－	－	－	－	－	－	－
39 高知	－	－	－	－	－	－	－	－	－	－
40 福岡	－	－	－	－	－	－	－	－	－	－
41 佐賀	－	－	－	－	－	－	－	－	－	－
42 長崎	－	－	－	－	－	－	－	－	－	－
43 熊本	－	－	－	－	－	－	－	－	－	－
44 大分	－	－	－	－	－	－	－	－	－	－
45 宮崎	－	－	－	－	－	－	－	－	－	－
46 鹿児島	－	－	－	－	－	－	－	－	－	－
47 沖縄	－	－	－	－	－	－	11	－	－	－
合計	－	－	－	－	－	－	11	－	－	－
平成30年度	－	－	－	－	－	－	0	－	－	－
平成29年度	－	－	－	－	－	－	17	－	－	－

（単位　千円）

借方										
経常費用		繰入金			次年度繰越支払準備金	特別損失	当期利益金		合計	
承継差損	雑損	業務経理へ繰入	保健経理へ繰入	保健給付経理へ繰入	次年度繰越支払準備金	前期損益修正損	当期短期利益金	当期介護利益金		
－	－	87,620	－	－	1,772,504	128	－	－	27,916,546	1
－	－	43,140	－	－	855,110	－	415,197	－	14,518,283	2
－	－	33,417	－	－	643,249	－	71,439	－	10,462,495	3
－	－	43,141	－	－	802,985	194	94,716	－	12,902,851	4
－	－	32,100	－	－	631,776	－	115,348	－	10,157,110	5
－	－	36,565	－	－	674,068	－	36,236	13,797	11,006,030	6
－	－	50,196	－	－	973,750	－	－	－	15,536,008	7
－	－	58,347	－	－	1,049,300	－	47,022	－	16,851,147	8
－	－	－	－	－	705,628	－	258,066	－	11,827,316	9
－	－	35,280	－	－	812,731	－	121,493	－	14,215,497	10
－	－	124,855	－	－	2,399,179	－	708,889	23,020	38,397,700	11
－	－	－	－	－	2,243,381	－	427,261	－	37,541,144	12
－	－	64,615	－	－	1,167,764	－	678,868	－	20,696,393	13
－	－	71,676	－	－	1,380,233	129	699,090	－	22,690,688	14
－	－	56,020	－	－	1,013,435	843	392,762	－	17,220,194	15
－	－	29,736	－	－	471,100	－	32,924	17,052	7,988,410	16
－	－	31,984	－	－	587,462	－	282,034	－	9,761,618	17
－	－	22,162	－	－	360,231	－	384,179	9,491	6,015,070	18
－	－	24,374	－	－	429,917	－	376,099	－	7,239,111	19
－	－	61,894	－	－	1,128,767	－	330,314	－	19,706,265	20
－	－	51,189	－	－	945,235	－	579,085	－	15,619,540	21
－	－	57,834	－	－	1,457,412	237	1,613,955	－	26,921,657	22
－	－	54,982	－	－	936,197	－	102,993	－	14,964,118	23
－	－	46,143	－	－	838,074	－	414,087	－	14,405,512	24
－	－	36,879	－	－	666,686	252	－	－	11,726,512	25
－	－	30,901	－	－	602,293	－	34,255	－	9,841,820	26
－	－	55,700	－	－	2,508,446	－	330,413	－	40,608,985	27
－	－	3,858	－	－	1,795,736	－	－	－	29,186,734	28
－	－	32,499	－	－	719,498	212	－	－	11,130,740	29
－	－	31,438	－	－	596,125	－	414,124	－	9,337,058	30
－	－	17,278	－	－	308,356	－	－	－	4,933,359	31
－	－	23,478	－	－	458,100	－	39,784	－	7,358,377	32
－	－	26,243	－	－	832,374	46	710,444	－	13,462,044	33
－	－	40,945	－	－	808,438	－	372,265	－	12,994,869	34
－	－	36,711	－	－	748,572	141	42,429	－	11,763,690	35
－	－	21,125	－	－	430,563	－	284,438	－	6,761,444	36
－	－	24,882	－	－	467,758	－	344,184	－	7,600,415	37
－	－	33,856	－	－	686,223	－	749,310	－	10,346,206	38
－	－	24,617	－	－	474,459	－	313,189	－	7,485,949	39
－	－	51,858	－	－	1,087,776	42	－	－	17,077,333	40
－	－	21,284	－	－	436,914	－	76,908	－	7,622,879	41
－	－	33,619	－	－	686,065	373	378,238	－	10,628,658	42
－	－	47,956	－	－	1,034,622	310	890,593	9,936	18,366,630	43
－	－	28,649	－	－	573,932	－	520,902	－	9,023,436	44
－	－	25,584	－	－	514,661	－	61,893	－	7,881,200	45
－	－	42,832	－	－	955,099	4,250	－	－	14,314,387	46
－	－	31,584	－	－	706,827	－	－	－	12,177,873	47
－	－	1,841,047	－	－	42,379,011	7,156	13,745,426	73,296	696,191,300	
－	－	1,888,063	－	－	42,086,306	12,109	16,244,160	941,691	689,924,886	
－	－	1,681,846	－	－	41,979,669	6,939	11,053,340	566,796	694,021,718	

（3） 市町村職員共済組合

項目 / 組合名	貸方									
	経常収益									
	短期負担金	介護負担金	短期掛金	介護掛金	短期任意継続掛金	介護任意継続掛金	前期高齢者交付金	組合払込金	組合拠出金	返還金
1 北海道	11,091,581	1,161,638	11,072,552	1,161,514	237,891	29,657	－	－	－	－
2 青森	5,753,224	533,084	5,381,280	533,020	123,458	15,571	－	－	－	－
3 岩手	4,149,976	432,128	4,143,152	432,124	92,343	12,473	－	－	－	－
4 宮城	5,016,474	548,191	5,007,376	548,159	97,800	12,604	－	－	－	－
5 秋田	4,030,835	429,171	4,024,448	429,164	56,978	7,645	－	－	－	－
6 山形	4,330,718	482,214	4,323,292	482,207	60,487	8,385	－	－	－	－
7 福島	6,000,463	641,905	5,989,659	641,896	115,655	15,350	－	－	－	－
8 茨城	6,677,629	728,079	6,665,395	728,030	169,137	25,155	－	－	－	－
9 栃木	4,696,032	484,381	4,688,097	484,324	75,166	10,111	－	－	－	－
10 群馬	5,586,165	594,996	5,575,903	594,987	73,669	10,131	－	－	－	－
11 埼玉	14,760,964	1,711,079	14,732,100	1,711,049	437,064	69,305	－	－	－	－
12 千葉	14,674,837	1,612,414	14,647,453	1,612,246	350,459	51,483	－	－	－	－
13 東京	8,053,163	873,904	8,037,572	873,812	135,030	18,329	－	－	－	－
14 神奈川	8,859,663	957,569	8,842,967	957,541	147,483	19,970	－	－	－	－
15 新潟	6,747,858	757,392	6,736,215	757,293	125,872	16,264	－	－	－	－
16 富山	3,062,257	345,099	3,056,059	345,094	47,794	7,019	－	－	－	－
17 石川	3,769,101	400,787	3,762,500	400,740	61,488	8,225	－	－	－	－
18 福井	2,340,785	266,507	2,336,451	266,505	34,922	4,893	－	－	－	－
19 山梨	2,883,864	309,140	2,878,971	309,113	35,444	4,819	－	－	－	－
20 長野	7,668,926	825,042	7,655,976	824,938	119,020	15,354	－	－	－	－
21 岐阜	6,175,901	674,328	6,164,830	674,289	86,147	11,613	－	－	－	－
22 静岡	10,811,201	1,069,734	10,792,777	1,069,673	116,508	13,863	－	－	－	－
23 愛知	5,822,560	586,084	5,811,101	586,087	68,624	9,206	－	－	－	－
24 三重	5,749,405	599,298	5,739,641	599,230	102,839	13,434	－	－	－	－
25 滋賀	4,438,858	460,538	4,431,513	460,538	70,579	9,471	－	－	－	－
26 京都	3,895,920	389,713	3,889,194	389,671	62,849	6,992	－	－	－	－
27 大阪	16,259,915	1,505,277	16,235,251	1,505,252	218,993	24,607	－	－	－	－
28 兵庫	11,467,868	1,237,372	11,448,221	1,237,248	141,068	18,676	－	－	－	－
29 奈良	4,212,826	443,408	4,182,815	443,378	73,902	9,110	－	－	－	－
30 和歌山	3,689,076	416,443	3,682,427	416,395	57,945	8,747	－	－	－	－
31 鳥取	1,848,538	212,120	1,845,216	212,091	35,746	5,025	－	－	－	－
32 島根	2,912,613	327,023	2,907,656	326,986	47,159	6,356	－	－	－	－
33 岡山	5,350,371	603,916	5,341,457	603,862	72,424	10,068	－	－	－	－
34 広島	5,099,433	574,658	5,090,609	574,601	80,140	11,280	－	－	－	－
35 山口	4,659,861	543,659	4,652,165	543,625	61,830	8,038	－	－	－	－
36 徳島	2,660,291	266,131	2,656,002	266,111	47,446	5,720	－	－	－	－
37 香川	3,013,464	315,773	3,008,155	315,773	39,650	5,579	－	－	－	－
38 愛媛	4,080,168	486,876	4,072,655	486,823	85,566	12,880	－	－	－	－
39 高知	2,880,642	303,463	2,875,684	303,430	56,331	7,550	－	－	－	－
40 福岡	6,619,455	668,419	6,608,016	668,405	88,546	10,454	－	－	－	－
41 佐賀	3,107,159	270,880	2,569,812	270,876	39,274	4,135	－	－	－	－
42 長崎	4,262,045	438,141	4,255,189	438,089	76,450	9,897	－	－	－	－
43 熊本	7,122,500	638,036	5,965,893	637,962	100,683	12,004	－	－	－	－
44 大分	3,609,208	366,634	3,602,800	366,611	49,148	6,586	－	－	－	－
45 宮崎	3,141,251	325,137	3,135,926	325,105	52,665	6,712	－	－	－	－
46 鹿児島	5,743,945	599,366	5,407,448	599,357	111,551	15,466	－	－	－	－
47 沖縄	4,297,948	357,820	3,657,852	357,797	70,401	9,188	－	－	－	－
合計	273,086,936	28,774,966	269,587,722	28,773,021	4,711,623	635,399	－	－	－	－
平成30年度	273,488,368	26,901,343	270,739,781	26,908,917	5,058,509	635,361	－	－	－	－
平成29年度	275,333,162	25,450,360	271,983,179	25,448,919	5,461,609	660,163	－	－	－	－

（単位　千円）

貸方											
経常収益											
雑収入	連合会交付金	調整交付金	特別調整交付金	高額医療交付金	災害給付交付金	育児・介護休業手当金交付金	調整負担金	補助金	短期利息及び短期配当金	介護利息	
32,752	－	－	－	292,489	8,245	603,972	46,600	142,515	445	45	1
14,443	－	111,004	255,864	130,856	660	463,963	22,253	235,494	45	1	2
11,295	－	－	－	110,958	7,360	291,898	17,087	78,583	178	3	3
15,612	117	－	－	152,155	39,115	530,495	21,994	85,581	543	3	4
10,964	－	－	－	72,609	2,400	224,235	16,593	168,784	62	7	5
12,680	－	－	－	88,272	1,055	444,597	19,793	67,858	192	20	6
16,455	69,602	－	－	115,196	30,895	565,978	26,382	101,629	462	2	7
18,191	130	－	－	109,534	10,290	561,419	30,950	32,832	357	37	8
13,779	26	－	－	88,293	32,260	376,469	20,531	127,578	87	－	9
17,219	76	－	－	119,801	－	592,773	25,057	112,911	934	0	10
39,716	－	－	－	367,411	9,490	2,096,864	71,797	－	936	－	11
47,050	205	－	－	294,764	23,755	1,720,460	71,034	110,070	18,112	1	12
26,054	－	－	－	183,899	3,100	1,207,734	38,758	－	48,182	－	13
28,226	27	－	－	215,867	480	1,138,728	42,860	－	258	－	14
21,092	23	－	－	168,425	1,200	762,246	29,182	65,454	327	1	15
9,396	－	－	－	90,712	－	495,508	15,293	36,246	1,215	－	16
9,260	－	－	－	115,213	－	482,319	16,165	117,293	30	－	17
6,370	－	－	－	42,868	－	340,974	10,860	12,592	207	4	18
7,634	208	－	－	50,897	－	277,476	12,454	18,990	219	0	19
18,730	－	－	－	197,758	47,575	911,435	32,342	250,437	－	－	20
18,027	－	－	－	159,116	720	619,785	27,061	22,179	1,007	－	21
24,512	－	－	－	210,207	2,555	1,232,091	47,379	57,430	764	3	22
17,660	－	－	－	131,559	－	848,868	28,701	21,601	280	3	23
18,061	－	－	－	100,835	970	559,385	25,095	6,246	312	0	24
12,561	－	－	－	133,870	1,410	716,162	20,153	156,697	253	0	25
10,139	－	－	－	110,302	2,840	457,557	16,812	24,498	621	－	26
43,067	－	－	－	372,342	7,765	1,578,834	66,576	98,822	3,205	－	27
32,507	－	－	－	301,130	2,938	1,187,763	50,964	155,350	－	－	28
12,030	－	22,998	－	142,264	2,400	428,642	17,324	65,352	90	1	29
10,847	－	－	－	78,389	1,410	340,014	16,641	8,837	1,523	－	30
4,942	－	－	－	41,902	－	207,752	8,346	45,294	115	－	31
8,071	213	－	－	62,933	－	294,582	12,430	－	144	23	32
12,753	－	－	－	89,759	12,120	456,327	23,368	12,118	308	50	33
14,998	－	－	－	139,529	4,230	533,379	22,385	11,764	270	7	34
11,474	－	－	－	128,358	1,950	316,549	19,675	41,892	145	－	35
7,728	－	－	－	81,026	－	258,445	10,804	42,399	116	0	36
10,193	－	－	－	46,733	1,880	356,953	13,073	－	191	－	37
14,558	－	－	－	74,832	12,825	299,923	17,521	10,434	71	4	38
7,818	－	－	－	68,292	－	299,462	11,944	179,487	－	－	39
18,672	－	－	－	145,755	－	541,597	27,434	43,748	－	－	40
6,472	－	52,832	483,945	78,933	9,680	197,085	10,630	64,971	91	－	41
11,117	－	－	－	96,808	300	253,229	17,554	20,708	102	0	42
14,410	－	122,646	1,033,908	184,035	3,340	528,559	24,660	955,128	32	1	43
9,502	－	－	－	77,385	2,350	305,019	15,067	7,626	416	－	44
8,587	－	－	－	100,264	1,405	225,034	12,950	11,763	6	1	45
17,614	－	110,176	216,116	142,114	1,880	327,783	22,304	13,514	98	12	46
8,870	－	74,975	568,510	127,166	420	538,281	15,236	533,502	24	－	47
764,109	70,627	494,631	2,558,343	6,433,815	293,268	27,998,605	1,190,072	4,376,207	82,971	230	
2,663	74,795	585,017	1,890,576	5,873,133	490,626	27,408,869	1,182,901	4,277,926	82,540	192	
105,924	70,493	684,721	2,336,494	5,998,184	284,051	26,136,308	1,177,542	3,793,632	87,266	248	

（3） 市町村職員共済組合

（単位 千円）

組合名＼項目	貸方											
	経常収益						前年度繰越支払準備金	特別利益	当期損失金		合計	
	有価証券売却益	有価証券評価益	償還差益	承継差益	賠償金	雑益	前年度繰越支払準備金	前期損益修正益	当期短期損失金	当期介護損失金		
1 北海道	-	-	-	-	5,333	-	1,742,204	-	212,782	74,334	27,916,546	1
2 青森	-	-	-	-	723	-	901,303	7,583	-	34,455	14,518,283	2
3 岩手	-	-	-	-	654	-	661,992	-	-	20,291	10,462,495	3
4 宮城	-	-	-	-	5,261	-	804,828	1,979	-	14,565	12,902,851	4
5 秋田	-	-	-	-	2,058	-	653,585	-	-	27,572	10,157,110	5
6 山形	-	-	-	-	1,394	-	682,240	627	-	-	11,006,030	6
7 福島	-	-	-	-	7,500	-	990,685	-	144,401	61,894	15,536,008	7
8 茨城	-	-	-	-	8,967	-	1,038,260	-	-	46,754	16,851,147	8
9 栃木	-	-	-	-	1,144	-	710,913	-	-	18,123	11,827,316	9
10 群馬	-	-	-	-	1,159	-	834,566	25,198	-	49,951	14,215,497	10
11 埼玉	-	-	-	-	13,600	-	2,376,327	-	-	-	38,397,700	11
12 千葉	-	-	-	-	7,842	-	2,261,238	-	-	37,721	37,541,144	12
13 東京	-	-	-	-	7,367	-	1,177,214	-	-	12,275	20,696,393	13
14 神奈川	-	-	-	-	7,772	-	1,374,187	-	-	97,089	22,690,688	14
15 新潟	-	-	-	-	3,831	-	993,193	5,817	-	28,507	17,220,194	15
16 富山	-	-	-	-	7,089	-	468,815	816	-	-	7,988,410	16
17 石川	-	-	-	-	2,911	-	591,411	-	-	24,175	9,761,618	17
18 福井	-	-	-	-	1,254	-	349,423	455	-	-	6,015,070	18
19 山梨	-	-	-	-	1,218	-	424,089	2,499	-	22,078	7,239,111	19
20 長野	-	-	-	-	74	-	1,101,867	-	-	36,790	19,706,265	20
21 岐阜	-	-	-	-	5,372	-	954,334	-	-	24,831	15,619,540	21
22 静岡	-	-	-	-	3,951	-	1,444,279	9,115	-	15,615	26,921,657	22
23 愛知	-	-	-	-	9,913	-	926,312	-	-	95,558	14,964,118	23
24 三重	-	-	-	-	3,507	-	823,617	-	-	63,637	14,405,512	24
25 滋賀	-	-	-	-	77	-	659,152	3,307	142,687	8,686	11,726,512	25
26 京都	-	-	-	-	1,946	-	566,574	-	-	16,192	9,841,820	26
27 大阪	-	-	-	-	13,913	-	2,431,045	4,292	-	239,830	40,608,985	27
28 兵庫	-	-	-	-	46,100	-	1,776,995	-	3,647	78,885	29,186,734	28
29 奈良	-	-	-	-	3,919	-	690,656	60	330,065	49,503	11,130,740	29
30 和歌山	-	-	-	-	5,874	-	579,348	-	-	23,143	9,337,058	30
31 鳥取	-	-	-	-	-	-	306,023	-	139,453	20,797	4,933,359	31
32 島根	-	-	-	-	690	-	446,775	-	-	4,723	7,358,377	32
33 岡山	-	-	-	-	1,371	-	835,059	1,842	-	34,869	13,462,044	33
34 広島	-	-	-	-	11,483	-	814,503	-	-	11,600	12,994,869	34
35 山口	-	-	-	-	1,630	-	745,048	4,998	-	22,791	11,763,690	35
36 徳島	-	-	-	-	4,331	-	437,413	2,463	-	15,017	6,761,444	36
37 香川	-	-	-	-	447	-	465,251	771	-	6,530	7,600,415	37
38 愛媛	-	-	-	-	778	-	672,128	-	-	18,165	10,346,206	38
39 高知	-	-	-	-	1,158	-	471,932	-	-	18,756	7,485,949	39
40 福岡	-	-	-	-	24,641	-	1,088,975	7,615	459,590	56,012	17,077,333	40
41 佐賀	-	-	-	-	1,094	-	440,062	-	-	14,949	7,622,879	41
42 長崎	-	-	-	-	10,657	-	689,432	24,316	-	24,623	10,628,658	42
43 熊本	-	-	-	-	7,773	-	1,015,060	-	-	-	18,366,630	43
44 大分	-	-	-	-	6,682	-	563,965	4,257	-	30,180	9,023,436	44
45 宮崎	-	-	-	-	2,370	-	499,983	4,799	-	27,243	7,881,200	45
46 鹿児島	-	-	-	-	4,411	-	939,377	1,775	24,198	15,881	14,314,387	46
47 沖縄	-	-	-	-	2,111	-	664,669	-	865,686	27,418	12,177,873	47
合計	-	-	-	-	263,352	-	42,086,306	114,583	2,322,509	1,572,005	696,191,300	
平成30年度	-	-	-	-	269,231	-	41,979,669	136,393	1,795,098	142,979	689,924,886	
平成29年度	34,406	-	-	-	254,776	-	42,585,776	175,493	5,160,823	798,189	694,021,718	

（注）金額については表示単位未満を四捨五入しているため、内訳と合計が一致しない場合がある。

7　業務経理貸借対照表

（1）　指定都市職員共済組合

項目 / 組合名	借方									
	流動資産									
	現　金	小口現金	当座預金	普通預金	通知預金	定期預金	金銭信託	有価証券	貸付信託	証券投資信託
1 札　幌　市	－	－	－	69,878	－	－	－	－	－	－
2 川　崎　市	－	－	－	119,009	－	－	－	－	－	－
3 横　浜　市	－	－	－	135,050	－	－	－	－	－	－
4 名 古 屋 市	－	－	－	417,520	－	100,000	100,000	100,000	－	－
5 京　都　市	－	－	－	112,933	－	－	－	－	－	－
6 大　阪　市	－	－	－	58,390	－	－	－	－	－	－
7 神　戸　市	－	－	－	263,693	－	－	－	－	－	－
8 広　島　市	－	－	－	60,043	－	－	－	－	－	－
9 北 九 州 市	－	－	－	157,591	－	－	－	－	－	－
10 福　岡　市	－	－	－	54,313	－	－	－	－	－	－
合　　計	－	－	－	1,448,419	－	100,000	100,000	100,000	－	－
平 成 30 年 度	－	－	－	1,390,905	－	100,000	－	100,000	－	－
平 成 29 年 度	－	－	－	1,420,255	－	－	－	100,000	－	－

（2）　都市職員共済組合

項目 / 組合名	借方									
	流動資産									
	現　金	小口現金	当座預金	普通預金	通知預金	定期預金	金銭信託	有価証券	貸付信託	証券投資信託
1 北海道都市	－	－	－	196,216	－	－	－	398,967	－	－
2 仙　台　市	－	－	－	88,169	－	－	－	－	－	－
3 愛知県都市	－	－	－	108,207	－	650,000	－	297,670	－	－
合　　計	－	－	－	392,592	－	650,000	－	696,637	－	－
平 成 30 年 度	－	－	－	346,941	－	600,000	－	697,560	－	－
平 成 29 年 度	－	－	－	387,414	－	500,000	－	697,560	－	－

（単位　千円）

借方										
流動資産										
保管有価証券	貯蔵品	立替金	仮払金	前渡金	前払費用	未収収益	短期貸付金	未収金	未達回送金	
－	－	1	－	－	－	－	－	－	－	1
－	－	25	－	－	－	－	－	－	－	2
－	－	273	－	－	－	0	－	4	－	3
－	236	11	－	－	－	80	－	4	－	4
－	－	14	－	－	－	－	－	27	－	5
－	－	－	－	－	－	－	－	477	－	6
－	－	－	－	－	－	－	－	911	－	7
－	－	10	－	－	－	－	－	10,520	－	8
－	－	0	－	－	－	－	－	174	－	9
－	－	10	－	－	－	－	－	282	－	10
－	236	343	－	－	－	80	－	12,399	－	
－	78	87	6	－	－	962	－	12,529	－	
－	313	152	－	－	119	923	－	14,259	－	

（単位　千円）

借方										
流動資産										
保管有価証券	貯蔵品	立替金	仮払金	前渡金	前払費用	未収収益	短期貸付金	未収金	未達回送金	
－	613	23	－	－	3	2,439	－	－	－	1
－	－	7	－	－	353	－	－	19	－	2
－	179	－	236	－	2,041	1,195	－	10,566	－	3
－	792	30	236	－	2,397	3,634	－	10,586	－	
－	241	27	186	－	1,700	3,611	－	683	－	
－	66	20	256	－	2,005	3,519	－	1,186	－	

（1） 指定都市職員共済組合

項目 / 組合名	借方									
	固定資産									
	建物	借入不動産附帯施設	構築物	機械及び装置	車両及び運搬具	器具及び備品	土地	建設仮勘定	借地権	電話加入権
1 札幌市	－	－	－	－	－	－	－	－	－	－
2 川崎市	－	－	－	－	－	608	－	－	－	161
3 横浜市	－	－	－	－	－	172	－	－	－	－
4 名古屋市	－	－	－	－	－	1,234	－	－	－	－
5 京都市	－	－	－	－	－	0	－	－	－	－
6 大阪市	－	－	－	－	－	108	－	－	－	－
7 神戸市	－	－	－	－	－	155	－	－	－	－
8 広島市	－	－	－	－	－	0	－	－	－	－
9 北九州市	－	－	－	－	－	1,202	－	－	－	－
10 福岡市	－	－	－	－	－	13	－	－	－	－
合計	－	－	－	－	－	3,492	－	－	－	161
平成30年度	－	－	－	－	－	3,894	－	－	－	161
平成29年度	－	－	－	－	－	4,436	－	－	－	161

（2） 都市職員共済組合

項目 / 組合名	借方									
	固定資産									
	建物	借入不動産附帯施設	構築物	機械及び装置	車両及び運搬具	器具及び備品	土地	建設仮勘定	借地権	電話加入権
1 北海道都市	－	－	－	－	－	1,324	－	－	－	－
2 仙台市	－	－	－	－	－	227	－	－	－	－
3 愛知県都市	－	－	－	－	－	247	－	－	－	－
合計	－	－	－	－	－	1,797	－	－	－	－
平成30年度	－	－	－	－	－	2,128	－	－	－	－
平成29年度	－	－	－	－	－	943	－	－	－	－

（単位　千円）

借方				貸方						
固定資産		繰延資産	合計	流動負債						
敷金及び保証金	加入金	開発費		短期借入金	未払消費税	未払金	未払費用	預り金	受入保証金	
－	－	－	69,879	－	－	7,194	－	171	－	1
－	－	－	119,802	－	－	357	1,845	214	－	2
－	－	－	135,499	－	－	13,520	476	1,356	－	3
－	－	－	719,085	－	－	2	10,681	977	－	4
－	－	－	112,974	－	－	7,450	－	1,744	－	5
－	－	－	58,975	－	－	7,049	－	3,948	－	6
－	－	－	264,759	－	－	36,166	－	5,488	－	7
－	－	－	70,572	－	－	20,682	320	182	－	8
－	－	49,187	208,154	－	－	13,490	－	2,050	－	9
－	－	－	54,618	－	－	6,036	56	1,821	－	10
－	－	49,187	1,814,316	－	－	111,945	13,378	17,952	－	
222	－	58,533	1,667,379	－	－	147,583	14,233	15,270	－	
222	－	50,790	1,591,630	－	－	80,303	23,887	14,174	－	

（単位　千円）

借方				貸方						
固定資産		繰延資産	合計	流動負債						
敷金及び保証金	加入金	開発費		短期借入金	未払消費税	未払金	未払費用	預り金	受入保証金	
－	－	－	599,585	－	9	10,586	391	859	－	1
－	－	－	88,775	－	－	1,635	526	－	－	2
－	－	－	1,070,342	－	－	3,343	8,201	791	－	3
－	－	－	1,758,701	－	9	15,564	9,117	1,650	－	
－	－	－	1,653,076	－	3	16,449	2,559	1,575	－	
－	－	－	1,592,968	－	7	6,494	2,889	1,533	－	

（1） 指定都市職員共済組合

項目 / 組合名	貸方									
	流動負債			固定負債					剰余金（欠損金）	
	前受収益	仮受金	預り有価証券	長期借入金	土地移換償還金	退職給与引当金	災害補てん引当金	特別修繕引当金	資本剰余金	利益剰余金又は欠損金（△） 建設積立金
1 札幌市	－	－	－	－	－	－	－	－	－	－
2 川崎市	－	－	－	－	－	－	－	－	1,107	－
3 横浜市	－	－	－	－	－	144	－	－	－	－
4 名古屋市	－	－	－	－	－	131,364	－	－	－	－
5 京都市	－	－	－	－	－	－	－	－	－	－
6 大阪市	－	－	－	－	－	－	－	－	－	－
7 神戸市	－	－	－	－	－	－	－	－	－	－
8 広島市	－	－	－	－	－	－	－	－	－	－
9 北九州市	－	－	－	－	－	－	－	－	－	－
10 福岡市	－	－	－	－	－	－	－	－	－	－
合計	－	－	－	－	－	131,507	－	－	1,107	－
平成30年度	－	－	－	－	－	147,509	－	－	1,107	－
平成29年度	－	－	－	－	－	141,709	－	－	1,107	－

（注）金額については表示単位未満を四捨五入しているため、内訳と合計が一致しない場合がある。

（2） 都市職員共済組合

項目 / 組合名	貸方									
	流動負債			固定負債					剰余金（欠損金）	
	前受収益	仮受金	預り有価証券	長期借入金	土地移換償還金	退職給与引当金	災害補てん引当金	特別修繕引当金	資本剰余金	利益剰余金又は欠損金（△） 建設積立金
1 北海道都市	－	－	－	－	－	166,027	－	13,142	－	－
2 仙台市	－	－	－	－	－	29,262	－	－	－	－
3 愛知県都市	－	－	－	－	－	165,992	－	－	－	－
合計	－	－	－	－	－	361,281	－	13,142	－	－
平成30年度	－	9	－	－	－	325,112	－	13,142	－	－
平成29年度	－	－	－	－	－	323,959	－	13,142	－	－

（注）金額については表示単位未満を四捨五入しているため、内訳と合計が一致しない場合がある。

（単位　千円）

貸方			
剰余金（欠損金）		合計	
利益剰余金又は欠損金（△）			
改良積立金	積立金又は繰越欠損金（△）		
－	62,514	69,879	1
－	116,279	119,802	2
－	120,004	135,499	3
－	576,061	719,085	4
－	103,779	112,974	5
－	47,978	58,975	6
－	223,104	264,759	7
－	49,388	70,572	8
－	192,614	208,154	9
－	46,705	54,618	10
－	1,538,427	1,814,316	
－	1,341,676	1,667,379	
－	1,330,449	1,591,630	

（単位　千円）

貸方			
剰余金（欠損金）		合計	
利益剰余金又は欠損金（△）			
改良積立金	積立金又は繰越欠損金（△）		
－	408,571	599,585	1
－	57,352	88,775	2
－	892,016	1,070,342	3
－	1,357,938	1,758,701	
－	1,294,228	1,653,076	
－	1,244,944	1,592,968	

（3） 市町村職員共済組合

項目 / 組合名	借方									
	流動資産									
	現金	小口現金	当座預金	普通預金	通知預金	定期預金	金銭信託	有価証券	貸付信託	証券投資信託
1 北海道	－	50	－	85,126	－	130,000	299,156	600,000	－	－
2 青森	－	－	－	358,050	－	－	－	99,885	－	－
3 岩手	－	－	－	4,869	－	328,000	－	－	－	－
4 宮城	－	－	－	3,726	－	471,000	－	－	－	－
5 秋田	－	－	－	136,011	－	470,000	－	－	－	－
6 山形	－	－	－	57,523	－	370,000	－	－	－	－
7 福島	－	－	－	3,833	－	685,000	－	－	－	－
8 茨城	－	50	－	331,720	－	700,000	－	－	－	－
9 栃木	－	50	－	113,102	－	303,000	－	200,000	－	－
10 群馬	－	－	－	8,646	－	720,000	－	－	－	－
11 埼玉	－	－	－	476,769	－	300,000	400,000	－	－	－
12 千葉	－	－	－	399,345	－	－	－	799,600	－	－
13 東京	－	50	－	319,650	－	－	－	1,194,161	－	－
14 神奈川	－	－	－	46,841	－	930,000	－	－	－	－
15 新潟	－	－	－	127,060	－	150,000	301,579	－	－	－
16 富山	－	－	－	106,779	－	150,005	－	178,278	－	－
17 石川	－	－	－	185,264	－	100,000	－	270,000	－	－
18 福井	－	50	－	33,056	－	145,000	－	150,000	－	－
19 山梨	－	－	－	4,288	－	185,000	－	100,000	－	－
20 長野	－	－	－	153,699	－	570,000	－	－	－	－
21 岐阜	－	－	－	80,784	－	80,000	271,570	205,043	－	－
22 静岡	－	－	－	58,512	－	600,000	600,000	400,000	－	－
23 愛知	－	－	－	719,325	1,243	－	－	－	－	－
24 三重	－	－	－	144,590	－	350,000	－	－	－	－
25 滋賀	－	50	－	31,564	－	280,000	－	－	－	－
26 京都	－	－	－	42,422	－	220,000	－	－	－	－
27 大阪	－	－	－	310,210	－	1,200,000	－	－	－	－
28 兵庫	－	－	－	978,252	－	－	－	900,000	－	－
29 奈良	－	50	－	2,932	－	501,000	－	－	－	－
30 和歌山	－	－	－	25,662	－	350,000	－	－	－	－
31 鳥取	－	－	－	19,388	－	76,000	－	－	－	－
32 島根	－	－	－	67,555	－	130,000	－	－	－	－
33 岡山	－	46	－	42,410	－	520,000	－	－	－	－
34 広島	－	－	－	19,079	－	282,414	－	－	－	－
35 山口	－	44	－	137,659	－	200,000	－	－	－	－
36 徳島	－	－	－	14,684	－	30,000	－	－	－	－
37 香川	－	50	－	60,587	20,000	240,000	－	－	－	－
38 愛媛	－	－	－	9,632	－	474,000	－	－	－	－
39 高知	－	－	－	114,093	－	220,000	－	－	－	－
40 福岡	－	44	－	555,689	－	400,000	－	－	－	－
41 佐賀	－	－	－	13,586	－	278,000	－	－	－	－
42 長崎	－	－	－	6,747	－	490,000	－	－	－	－
43 熊本	－	－	－	93,219	－	620,000	－	－	－	－
44 大分	－	－	－	81,519	－	500,000	－	－	－	－
45 宮崎	－	－	－	5,587	－	260,000	－	－	－	－
46 鹿児島	－	－	－	185,754	－	650,000	－	－	－	－
47 沖縄	－	－	－	81,743	－	250,000	－	－	－	－
合計	－	533	－	6,858,539	21,243	15,908,419	1,872,305	5,096,968	－	－
平成30年度	－	523	－	6,859,897	11,222	15,282,069	1,742,154	5,217,160	－	－
平成29年度	－	524	－	6,215,490	5,142	14,729,981	1,553,029	5,265,280	－	－

（単位　千円）

借方										
流動資産										
保管有価証券	貯蔵品	立替金	仮払金	前渡金	前払費用	未収収益	短期貸付金	未収金	未達回送金	
－	－	25	－	－	－	1,185	－	140	－	1
－	393	5	－	－	－	23	－	－	－	2
－	213	13	－	－	2,084	11	－	－	－	3
－	－	131	－	－	6	21	－	－	－	4
－	－	－	－	－	－	65	－	－	－	5
－	3,652	－	－	－	17	4	－	－	－	6
－	－	27	4,076	－	－	12	－	－	－	7
－	584	－	136	－	11	2	－	－	－	8
－	－	16	－	－	1,432	16	－	1	－	9
－	－	3	－	－	－	19	－	－	－	10
－	－	21	66	－	－	8	－	－	－	11
－	－	－	－	－	59	5,190	－	6,995	－	12
－	672	18	－	－	271	2,291	－	151	－	13
－	－	0	－	107	1,251	12	－	－	－	14
－	38	9	－	－	618	16	－	－	－	15
－	－	2	－	－	－	366	－	－	－	16
－	－	－	－	－	－	54	－	－	－	17
－	－	1	－	－	－	114	－	－	－	18
－	－	8	－	－	－	83	－	51	－	19
－	－	27	－	－	1,609	19	－	－	－	20
－	903	11	－	－	－	143	－	－	－	21
－	－	36	－	－	1,024	212	－	－	－	22
－	－	47	－	－	－	1	－	410	－	23
－	－	5	－	－	338	42	－	－	－	24
－	7,582	1	－	－	41	2	－	38	－	25
－	－	22	－	－	－	0	－	643	－	26
－	－	69	－	－	519	25	－	－	－	27
－	－	2	0	－	－	25	－	－	－	28
－	29	－	－	－	－	224	－	427	－	29
－	－	18	－	－	－	257	－	－	－	30
－	10	321	－	－	240	2	－	32	－	31
－	－	9	－	－	500	17	－	79	－	32
－	－	15	－	－	60	12	－	－	－	33
－	－	231	－	－	－	27	－	－	－	34
－	72	692	41	－	－	9	－	－	－	35
－	－	1	－	－	－	0	－	－	－	36
－	－	－	－	－	484	4	－	20	－	37
－	－	76	－	－	3	13	－	1,513	－	38
－	4,795	－	－	－	274	5	－	－	－	39
－	－	135	－	－	－	32	－	－	12	40
－	115	5	－	－	－	7	－	3	－	41
－	－	34	－	－	－	334	－	－	－	42
－	－	182	－	－	－	11	－	－	－	43
－	87	1	－	－	－	39	－	－	－	44
－	－	0	－	－	－	1	－	－	－	45
－	3	57	－	－	－	49	－	－	－	46
－	－	－	－	－	－	1	－	1,302	－	47
－	19,149	2,279	4,320	107	10,842	11,005	－	11,804	12	
－	19,578	2,241	4,168	120	7,491	15,274	－	7,428	－	
－	19,730	1,495	2,874	117	11,142	15,698	－	13,306	－	

（3） 市町村職員共済組合

項目 / 組合名	借方									
	固定資産									
	建物	借入不動産附帯施設	構築物	機械及び装置	車両及び運搬具	器具及び備品	土地	建設仮勘定	借地権	電話加入権
1 北海道	-	5,881	-	-	-	2,327	-	-	-	-
2 青森	-	-	-	-	-	12,390	-	-	-	-
3 岩手	-	342	-	-	-	3,450	-	-	-	-
4 宮城	110,937	-	-	-	-	12,287	-	-	-	-
5 秋田	-	-	-	-	-	221	-	-	-	43
6 山形	-	4,724	-	-	-	10,682	-	-	-	20
7 福島	-	-	-	-	-	64	-	-	-	127
8 茨城	1,453	-	-	-	317	2,108	-	-	-	-
9 栃木	-	-	-	-	-	11,863	-	-	-	154
10 群馬	-	-	-	-	-	0	-	-	-	-
11 埼玉	-	-	-	-	-	6,614	-	-	-	-
12 千葉	-	-	-	-	-	43,823	-	-	-	-
13 東京	421,046	-	-	-	-	659	-	-	-	67
14 神奈川	0	-	-	-	-	145	-	-	-	-
15 新潟	-	-	-	-	-	15,999	-	-	-	33
16 富山	-	-	-	-	-	403	-	-	-	47
17 石川	112,968	-	-	-	-	1,536	-	-	-	-
18 福井	-	-	-	-	-	792	-	-	-	-
19 山梨	-	1,486	-	-	-	559	-	-	-	-
20 長野	-	-	-	-	-	30,817	-	-	-	-
21 岐阜	-	-	-	-	-	-	-	-	-	-
22 静岡	-	-	-	-	-	5,122	-	-	-	-
23 愛知	-	-	-	-	-	180	-	-	-	-
24 三重	-	3,256	-	-	-	22,476	-	-	-	86
25 滋賀	-	10,078	-	-	0	4,359	-	-	-	-
26 京都	-	-	-	-	-	3,324	-	-	-	-
27 大阪	-	-	-	-	-	-	-	-	-	-
28 兵庫	-	-	-	-	-	3,210	-	-	-	-
29 奈良	-	-	-	-	-	10,567	-	-	-	362
30 和歌山	-	-	-	-	-	751	-	-	-	50
31 鳥取	-	1,033	-	101	-	175	-	-	-	-
32 島根	-	-	-	-	-	336	-	-	-	143
33 岡山	-	-	-	-	-	3,415	-	-	-	-
34 広島	-	-	-	-	-	88	-	-	-	-
35 山口	24,410	-	-	-	-	1,219	-	-	-	-
36 徳島	-	-	-	-	0	15,476	-	-	-	-
37 香川	-	-	-	-	0	1,236	-	-	-	-
38 愛媛	-	-	-	-	-	7,649	-	-	-	-
39 高知	-	-	-	-	-	7,256	-	-	-	-
40 福岡	-	-	-	-	-	3,202	-	-	-	-
41 佐賀	-	-	-	-	56	2,787	-	-	-	25
42 長崎	256,337	-	10,216	-	-	13,944	-	-	-	8
43 熊本	-	-	-	-	-	9,395	-	-	-	-
44 大分	-	-	-	-	-	-	-	-	-	-
45 宮崎	-	-	-	-	-	947	-	-	-	-
46 鹿児島	-	-	-	-	-	1,024	-	-	-	-
47 沖縄	-	-	-	-	-	14,301	-	-	-	-
合計	927,152	26,798	10,216	101	373	289,175	-	-	-	1,164
平成30年度	962,944	25,970	10,446	115	1,149	191,928	-	-	-	1,164
平成29年度	999,482	25,329	10,676	130	2,379	215,078	-	-	-	1,164

（単位　千円）

借方				貸方						
固定資産		繰延資産	合計	流動負債						
敷金及び保証金	加入金	開発費		短期借入金	未払消費税	未払金	未払費用	預り金	受入保証金	
－	－	16,155	1,140,044	－	－	23,289	1,411	179	－	1
－	－	－	470,746	－	－	13,168	330	1,074	－	2
7,840	－	1,408	348,229	－	－	1,247	324	36	－	3
－	－	－	598,109	－	－	687	－	5	－	4
－	－	－	606,340	－	－	686	－	1,171	－	5
－	－	－	446,622	－	－	1,325	447	3,847	－	6
－	－	－	693,140	－	－	18	－	1,624	－	7
11	－	－	1,036,392	－	2	13,323	4,444	1,368	－	8
－	－	－	629,634	－	－	9,561	259	883	－	9
－	－	－	728,668	－	－	－	1,352	756	－	10
－	－	－	1,183,477	－	－	23,945	13,111	2,511	－	11
－	－	271,317	1,526,328	－	－	31,994	1,085	2,602	－	12
－	－	－	1,939,037	－	－	12,506	1,416	610	－	13
－	－	－	978,357	－	－	13,709	3,659	132	－	14
－	－	－	595,353	－	－	3,075	1,401	1,395	－	15
－	－	－	435,879	－	－	7,546	787	－	－	16
－	－	－	669,822	－	－	6,027	95	975	－	17
－	－	－	329,013	－	－	4,245	145	56	－	18
－	－	－	291,475	－	－	1,005	311	174	－	19
12,673	－	－	768,844	－	－	1,726	1,465	6	－	20
－	－	－	638,454	－	－	13,894	111	1,024	－	21
－	－	－	1,664,905	－	－	15,726	2,974	249	－	22
－	－	－	721,206	－	－	11,077	468	1,303	－	23
－	－	－	520,793	－	48	12,241	293	1,009	－	24
15	－	77	333,808	－	－	8,381	478	1,716	－	25
－	－	－	266,410	－	－	11,234	219	42	－	26
－	－	－	1,510,823	－	－	25,191	495	8,832	－	27
－	－	6,907	1,888,396	－	－	17,055	4,679	2,486	－	28
－	－	－	515,592	－	－	8,980	1,932	556	－	29
－	－	－	376,738	－	－	1,099	832	－	－	30
－	－	－	97,302	－	－	687	266	907	－	31
－	－	－	198,638	－	－	7,454	407	565	－	32
－	－	－	565,958	－	－	5,711	593	1,694	－	33
9,855	－	23,215	334,910	－	－	9,682	131	1,775	1,231	34
－	－	－	364,146	－	－	7,761	221	1,720	－	35
1,560	－	2,336	64,057	－	－	5,682	－	339	－	36
3,000	－	－	325,380	－	1	5,875	321	879	－	37
－	－	－	492,885	－	－	7,291	587	30	－	38
240	－	－	346,664	－	－	6,773	478	729	－	39
11,200	－	－	970,314	－	－	11,065	－	1,925	－	40
－	－	－	294,584	－	－	5,010	352	176	－	41
－	－	－	777,622	－	－	33	996	3,304	－	42
－	－	－	722,807	－	－	9,116	1,712	803	－	43
－	－	－	581,646	－	－	6,194	155	667	－	44
－	－	－	266,535	－	－	5,767	388	226	－	45
－	－	－	836,887	－	95	750	682	664	－	46
－	－	－	347,347	－	－	7,544	574	7,218	－	47
46,394	－	321,415	31,440,313	－	147	396,356	52,382	60,243	1,231	
148,684	－	99,936	30,611,662	－	396	532,501	115,004	50,478	1,231	
148,684	－	78,144	29,314,874	－	636	224,968	137,919	48,700	1,231	

（3） 市町村職員共済組合

項目 / 組合名	貸方									
	流動負債			固定負債					剰余金（欠損金）	
	前受収益	仮受金	預り有価証券	長期借入金	土地移換償還金	退職給与引当金	災害補てん引当金	特別修繕引当金	資本剰余金	利益剰余金又は欠損金（△） 建設積立金
1 北海道	－	－	－	－	－	327,674	－	－	－	－
2 青森	－	－	－	－	－	226,409	－	－	－	－
3 岩手	－	－	－	－	－	89,679	－	－	－	－
4 宮城	－	－	－	－	－	191,595	－	－	40,923	－
5 秋田	－	－	－	－	－	112,862	－	－	－	－
6 山形	－	－	－	－	－	76,106	－	－	－	－
7 福島	－	3	－	－	－	175,928	－	－	－	－
8 茨城	－	－	－	－	－	161,757	－	－	－	－
9 栃木	－	－	－	－	－	122,514	－	－	－	－
10 群馬	－	－	－	－	－	159,398	－	－	－	－
11 埼玉	－	－	－	－	－	251,169	－	－	－	－
12 千葉	－	－	－	－	－	201,838	－	－	－	－
13 東京	－	－	－	－	－	226,702	－	－	－	－
14 神奈川	－	－	－	－	－	258,539	－	－	－	－
15 新潟	－	－	－	－	－	173,634	－	－	－	－
16 富山	－	－	－	－	－	59,329	－	－	－	－
17 石川	－	－	－	－	－	188,325	－	－	－	－
18 福井	－	－	－	－	－	152,599	－	－	－	－
19 山梨	－	－	－	－	－	64,358	－	－	－	－
20 長野	－	－	－	－	－	450,270	－	－	－	－
21 岐阜	－	－	－	－	－	202,228	－	－	－	－
22 静岡	－	－	－	－	－	136,807	－	－	－	－
23 愛知	－	－	－	－	－	176,489	－	－	－	－
24 三重	－	－	－	－	－	118,172	－	－	－	－
25 滋賀	－	－	－	－	－	81,321	－	－	－	－
26 京都	－	44	－	－	－	86,532	－	－	40	－
27 大阪	－	－	－	－	－	328,293	－	－	－	－
28 兵庫	－	－	－	－	－	276,882	－	－	－	－
29 奈良	－	－	－	－	－	122,135	－	－	－	－
30 和歌山	－	－	－	－	－	127,557	－	－	－	－
31 鳥取	－	12	－	－	－	39,443	－	－	－	－
32 島根	－	53	－	－	－	82,351	－	－	－	－
33 岡山	－	－	－	－	－	89,852	－	－	－	－
34 広島	－	－	－	－	－	222,446	－	－	－	－
35 山口	－	－	－	－	－	162,610	－	－	52,183	－
36 徳島	－	－	－	－	－	4,857	－	－	－	－
37 香川	－	－	－	－	－	66,126	－	－	－	－
38 愛媛	－	－	－	－	－	250,692	－	－	－	－
39 高知	－	－	－	－	－	121,562	－	－	647	－
40 福岡	－	－	－	－	－	413,595	－	－	－	－
41 佐賀	－	－	－	－	－	113,491	－	－	－	－
42 長崎	－	－	－	－	－	78,694	－	10,000	－	－
43 熊本	－	－	－	－	－	196,623	－	－	－	－
44 大分	－	－	－	－	－	107,146	－	－	－	－
45 宮崎	－	－	－	－	－	67,253	－	－	－	－
46 鹿児島	－	－	－	－	－	174,703	－	－	100	－
47 沖縄	－	－	－	－	－	118,570	－	－	－	－
合計	－	112	－	－	－	7,637,113	－	10,000	93,893	－
平成30年度	－	89	－	－	－	7,673,071	－	8,000	93,893	－
平成29年度	129	80	－	－	－	7,469,741	－	6,000	114,782	－

（注）金額については表示単位未満を四捨五入しているため、内訳と合計が一致しない場合がある。

（単位　千円）

貸方			
剰余金（欠損金）		合計	
利益剰余金又は欠損金（△）			
改良積立金	積立金又は繰越欠損金（△）		
－	787,490	1,140,044	1
－	229,764	470,746	2
－	256,944	348,229	3
78,238	286,660	598,109	4
－	491,620	606,340	5
－	364,897	446,622	6
－	515,566	693,140	7
－	855,498	1,036,392	8
－	496,418	629,634	9
－	567,163	728,668	10
－	892,741	1,183,477	11
－	1,288,810	1,526,328	12
－	1,697,803	1,939,037	13
－	702,317	978,357	14
－	415,848	595,353	15
－	368,217	435,879	16
－	474,400	669,822	17
－	171,967	329,013	18
－	225,627	291,475	19
－	315,378	768,844	20
－	421,197	638,454	21
－	1,509,149	1,664,905	22
－	531,869	721,206	23
－	389,030	520,793	24
－	241,913	333,808	25
－	168,300	266,410	26
－	1,148,012	1,510,823	27
－	1,587,294	1,888,396	28
－	381,989	515,592	29
－	247,249	376,738	30
－	55,987	97,302	31
－	107,807	198,638	32
－	468,108	565,958	33
－	99,644	334,910	34
20,000	119,652	364,146	35
－	53,178	64,057	36
－	252,179	325,380	37
－	234,285	492,885	38
－	216,476	346,664	39
－	543,728	970,314	40
－	175,554	294,584	41
－	684,596	777,622	42
－	514,555	722,807	43
－	467,483	581,646	44
－	192,902	266,535	45
－	659,892	836,887	46
－	213,441	347,347	47
98,238	23,090,597	31,440,313	
98,238	22,038,761	30,611,662	
98,238	21,212,450	29,314,874	

8　業務経理損益計算書

（1）　指定都市職員共済組合

項目 / 組合名	借方									
	経常費用									
	役員報酬	職員給与	社会保険負担金	厚生費	旅費	事務費	賃金	委託費	委託管理費	光熱水料
1 札幌市	364	9,169	－	－	1,308	12,314	－	9,615	－	－
2 川崎市	26	25,990	－	－	247	14,782	－	16,548	－	－
3 横浜市	39	17,186	－	43	235	23,468	2,831	61,890	－	－
4 名古屋市	54	63,006	－	94	1,977	25,719	32,949	47,379	－	546
5 京都市	45	7,554	－	－	1,240	13,787	－	21,018	－	－
6 大阪市	78	44,766	－	138	672	21,489	－	31,236	－	－
7 神戸市	26	12,346	－	27	958	14,892	－	55,300	－	－
8 広島市	33	8,356	－	84	1,238	9,233	3,619	17,324	－	100
9 北九州市	8	16,948	－	61	1,948	8,385	－	8,497	－	－
10 福岡市	26	11,583	－	－	1,233	7,551	－	8,446	－	－
合計	699	216,903	－	447	11,057	151,622	39,399	277,253	－	646
平成30年度	531	217,669	－	436	11,577	156,161	34,742	248,823	－	749
平成29年度	361	203,965	－	485	11,731	151,639	30,176	180,120	－	777

（2）　都市職員共済組合

項目 / 組合名	借方									
	経常費用									
	役員報酬	職員給与	社会保険負担金	厚生費	旅費	事務費	賃金	委託費	委託管理費	光熱水料
1 北海道都市	222	146,832	－	201	3,796	22,206	2,421	3,061	4,751	636
2 仙台市	60	40,301	－	187	827	8,524	－	19,763	－	－
3 愛知県都市	230	159,633	－	288	2,574	20,712	10,989	10,344	5,897	－
合計	512	346,766	－	675	7,197	51,441	13,410	33,168	10,648	636
平成30年度	520	345,101	－	703	8,503	49,786	13,116	19,937	7,753	664
平成29年度	520	322,154	－	671	8,409	49,108	13,892	7,443	5,992	619

（単位　千円）

借方										
経常費用										
燃料費	被服費	修繕費	洗濯費	賃借料	管理費	保険料	消耗器具費	調査研究費	普及費	
–	–	–	–	4,687	–	–	–	–	3,564	1
–	–	–	–	3,770	–	–	–	–	1,879	2
–	–	36	–	10,889	–	–	–	81	6,308	3
–	–	56	–	14,783	–	–	–	–	19,934	4
–	–	–	–	7,094	–	–	–	–	1,556	5
–	–	–	–	3,306	–	–	–	–	4,305	6
–	–	–	–	4,135	–	–	–	–	2,519	7
–	–	–	–	5,407	–	–	–	–	3,897	8
–	–	–	–	3,313	–	–	–	–	562	9
–	–	–	–	4,722	–	–	–	–	–	10
–	–	92	–	62,105	–	–	–	81	44,524	
–	38	154	–	53,808	–	20	–	37	37,070	
–	10	131	–	52,598	–	12	–	290	49,503	

（単位　千円）

借方										
経常費用										
燃料費	被服費	修繕費	洗濯費	賃借料	管理費	保険料	消耗器具費	調査研究費	普及費	
–	–	79	–	3,448	–	32	–	92	4,234	1
–	–	–	–	4,035	–	–	–	–	–	2
7	–	–	–	9,147	–	4	–	–	3,958	3
7	–	79	–	16,630	–	37	–	92	8,192	
3	–	121	–	12,586	–	37	–	661	8,097	
–	–	81	–	13,318	–	35	–	82	6,779	

（1） 指定都市職員共済組合

項目 / 組合名	借方									
	経常費用									
	広告費	諸謝金	食糧費	負担金	消費税	交際費	選挙費	分担金	公租公課等	連合会分担金
1 札幌市	−	−	−	296	−	−	−	−	−	13,524
2 川崎市	−	−	−	3,122	−	−	−	−	−	12,329
3 横浜市	−	−	−	3,083	−	−	−	−	−	27,647
4 名古屋市	−	−	−	22,413	−	−	−	−	−	24,430
5 京都市	−	−	−	1,292	−	−	−	−	−	13,556
6 大阪市	−	−	−	7,311	−	−	−	−	−	23,788
7 神戸市	−	264	−	4,010	−	−	−	−	−	16,022
8 広島市	−	−	−	1,967	−	−	−	−	−	11,857
9 北九州市	−	−	0	2,760	−	−	−	−	−	8,159
10 福岡市	−	−	−	4,387	−	−	−	−	−	10,340
合計	−	264	0	50,640	−	−	−	−	−	161,650
平成30年度	−	762	5	49,168	20	−	−	−	−	344,776
平成29年度	−	653	15	52,479	−	−	−	−	−	333,514

（2） 都市職員共済組合

項目 / 組合名	借方									
	経常費用									
	広告費	諸謝金	食糧費	負担金	消費税	交際費	選挙費	分担金	公租公課等	連合会分担金
1 北海道都市	−	727	−	24,238	3,869	−	−	−	−	15,663
2 仙台市	−	−	−	6,834	−	−	−	−	−	9,116
3 愛知県都市	−	−	0	27,706	5,225	3	−	−	−	27,163
合計	−	727	0	58,778	9,094	3	−	−	−	51,943
平成30年度	−	1,085	0	56,829	7,778	5	83	−	−	104,340
平成29年度	−	839	−	54,613	6,685	10	−	−	−	101,384

（単位　千円）

借方										
経常費用										
事務費負担金払込金	構成組合交付金	信託等売買手数料	雑費	減価償却費	災害補てん引当金繰入	特別修繕引当金繰入	支払利息	開発費償却	有価証券売却損	
37,512	－	－	42	－	－	－	－	－	－	1
40,093	－	－	25	89	－	－	－	－	－	2
72,506	－	－	120	105	－	－	－	－	－	3
129,968	－	－	－	321	－	－	－	－	－	4
41,874	－	－	－	－	－	－	－	－	－	5
59,901	－	－	－	46	－	－	－	－	－	6
65,352	－	－	－	1,094	－	－	－	－	－	7
47,015	－	－	－	－	－	－	－	－	－	8
43,422	－	－	－	787	－	－	－	22,139	－	9
27,468	－	－	－	7	－	－	－	－	－	10
565,110	－	－	187	2,450	－	－	－	22,139	－	
560,617	－	－	240	1,488	－	－	－	19,374	－	
520,495	－	－	175	1,500	－	－	－	16,788	－	

借方										
経常費用										
事務費負担金払込金	構成組合交付金	信託等売買手数料	雑費	減価償却費	災害補てん引当金繰入	特別修繕引当金繰入	支払利息	開発費償却	有価証券売却損	
84,248	－	－	600	552	－	－	－	－	－	1
37,862	－	－	4	25	－	－	－	－	－	2
144,234	－	－	26	11	－	－	－	－	－	3
266,344	－	－	631	588	－	－	－	－	－	
270,331	－	－	723	577	－	－	－	－	－	
252,612	－	－	822	94	－	－	－	－	－	

（1） 指定都市職員共済組合

項目 / 組合名	借方									
	経常費用				特別損失				当期利益金	合計
	有証証券評価損	償還差損	承継差損	雑損	前期損益修正損	固定資産売却損	固定資産除却損	固定資産評価損	当期利益金	
1 札幌市	−	−	−	−	−	−	−	−	16,494	108,888
2 川崎市	−	−	−	−	−	−	−	−	7,467	126,367
3 横浜市	−	−	−	−	−	−	0	−	−	226,467
4 名古屋市	−	−	−	−	−	−	−	−	90,969	474,597
5 京都市	−	−	−	−	−	−	−	−	20,146	129,162
6 大阪市	−	−	−	−	−	−	−	−	21,316	218,352
7 神戸市	−	−	−	−	−	−	−	−	36,745	213,691
8 広島市	−	−	−	−	−	−	−	−	8,008	118,138
9 北九州市	−	−	−	−	−	−	−	−	15,322	132,311
10 福岡市	−	−	−	−	147	−	−	−	4,158	80,067
合計	−	−	−	−	147	−	0	−	220,625	1,828,041
平成30年度	−	−	−	−	−	−	−	−	127,458	1,865,722
平成29年度	−	−	−	−	52	−	0	−	114,546	1,722,015

（2） 都市職員共済組合

項目 / 組合名	借方									
	経常費用				特別損失				当期利益金	合計
	有証証券評価損	償還差損	承継差損	雑損	前期損益修正損	固定資産売却損	固定資産除却損	固定資産評価損	当期利益金	
1 北海道都市	−	−	−	−	−	−	−	−	20,621	342,527
2 仙台市	−	−	−	−	0	−	−	−	445	127,984
3 愛知県都市	−	−	−	−	−	−	−	−	42,643	470,796
合計	−	−	−	−	0	−	−	−	63,710	941,308
平成30年度	−	−	−	−	−	−	−	−	50,639	959,979
平成29年度	−	−	−	−	−	−	−	−	130,528	976,690

（単位　　千円）

貸方										
経常収益										
組合分担金	負担金	構成組合事務費負担金払込金	払込金	雑収入	補助金	寄附金	連合会交付金	災害補てん引当金戻入	特別修繕引当金戻入	
－	84,409	－	－	14	－	－	8,839	－	－	1
－	90,302	－	－	7	－	－	17,948	－	－	2
－	163,125	－	－	777	－	－	8,443	－	－	3
－	293,010	－	－	73	－	－	124,156	－	－	4
－	93,981	－	－	405	－	－	17,388	－	－	5
－	176,699	－	－	667	－	－	8,114	－	－	6
－	140,778	－	－	70	－	－	45,624	－	－	7
－	78,220	－	－	74	－	－	29,443	－	－	8
－	77,517	－	－	31	－	－	40,648	－	－	9
－	61,871	－	－	864	－	－	4,605	－	－	10
－	1,259,912	－	－	2,983	－	－	305,207	－	－	
－	1,200,168	－	－	5,062	－	－	315,910	－	－	
－	1,130,862	－	－	10,859	－	－	314,387	－	－	

（単位　　千円）

貸方										
経常収益										
組合分担金	負担金	構成組合事務費負担金払込金	払込金	雑収入	補助金	寄附金	連合会交付金	災害補てん引当金戻入	特別修繕引当金戻入	
－	189,723	－	－	－	－	－	88,165	－	－	1
－	54,998	－	－	12	30,192	－	26,877	－	－	2
－	324,664	－	－	69	－	－	137,696	－	－	3
－	569,385	－	－	81	30,192	－	252,737	－	－	
－	585,917	－	－	76	27,737	－	252,226	－	－	
－	544,583	－	－	4,829	28,389	－	264,774	－	－	

（1） 指定都市職員共済組合

項目 / 組合名	貸方									
	経常収益							繰入金		
	利息及び配当金	賃貸料	有価証券売却益	有価証券評価益	償還差益	承継差益	雑益	短期経理より繰入	長期経理より繰入	厚生年金保険経理より繰入
1 札幌市	−	−	−	−	−	−	−	15,626	−	−
2 川崎市	−	−	−	−	−	−	−	18,086	−	−
3 横浜市	2	−	−	−	−	−	−	30,206	−	−
4 名古屋市	106	−	−	−	−	−	−	57,252	−	−
5 京都市	−	−	−	−	−	−	−	17,389	−	−
6 大阪市	−	−	−	−	−	−	−	32,872	−	−
7 神戸市	−	−	−	−	−	−	−	26,070	−	−
8 広島市	−	−	−	−	−	−	−	10,402	−	−
9 北九州市	−	−	−	−	−	−	−	14,115	−	−
10 福岡市	−	−	−	−	−	−	−	12,727	−	−
合計	108	−	−	−	−	−	−	234,744	−	−
平成30年度	40	−	−	−	−	−	−	228,073	−	−
平成29年度	3	−	−	−	−	−	13	210,266	−	−

（注）金額については表示単位未満を四捨五入しているため、内訳と合計が一致しない場合がある。

（2） 都市職員共済組合

項目 / 組合名	貸方									
	経常収益							繰入金		
	利息及び配当金	賃貸料	有価証券売却益	有価証券評価益	償還差益	承継差益	雑益	短期経理より繰入	長期経理より繰入	厚生年金保険経理より繰入
1 北海道都市	27,360	−	−	−	−	−	411	36,869	−	−
2 仙台市	−	−	−	−	−	−	−	15,905	−	−
3 愛知県都市	4,394	−	−	−	−	−	−	3,951	−	−
合計	31,754	−	−	−	−	−	411	56,725	−	−
平成30年度	32,438	−	−	−	−	−	410	59,096	−	−
平成29年度	27,944	−	−	−	−	−	410	105,760	−	−

（注）金額については表示単位未満を四捨五入しているため、内訳と合計が一致しない場合がある。

（単位　千円）

貸方							
繰入金		特別利益			当期損失金	合計	
退職等年金経理より繰入	経過的長期経理より繰入	前期損益修正益	固定資産売却益	固定資産評価益	当期損失金		
－	－	－	－	－	－	108,888	1
－	－	25	－	－	－	126,367	2
－	－	39	－	－	23,874	226,467	3
－	－	－	－	－	－	474,597	4
－	－	－	－	－	－	129,162	5
－	－	－	－	－	－	218,352	6
－	－	1,149	－	－	－	213,691	7
－	－	－	－	－	－	118,138	8
－	－	－	－	－	－	132,311	9
－	－	－	－	－	－	80,067	10
－	－	1,212	－	－	23,874	1,828,041	
－	－	238	－	－	116,231	1,865,722	
－	－	0	－	－	55,625	1,722,015	

（単位　千円）

貸方							
繰入金		特別利益			当期損失金	合計	
退職等年金経理より繰入	経過的長期経理より繰入	前期損益修正益	固定資産売却益	固定資産評価益	当期損失金		
－	－	－	－	－	－	342,527	1
－	－	－	－	－	－	127,984	2
－	－	22	－	－	－	470,796	3
－	－	22	－	－	－	941,308	
－	－	724	－	－	1,355	959,979	
－	－	－	－	－	－	976,690	

（3） 市町村職員共済組合

項目 / 組合名	借方									
	経常費用									
	役員報酬	職員給与	社会保険負担金	厚生費	旅費	事務費	賃金	委託費	委託管理費	光熱水料
1 北海道	230	240,617	－	678	6,911	34,482	7,252	48,320	－	690
2 青森	230	146,230	－	181	2,058	14,523	2,211	8,144	2,523	4,464
3 岩手	150	94,264	－	45	2,941	17,687	－	9,625	3,362	1,849
4 宮城	230	156,275	－	435	2,122	10,059	－	17,598	3,863	525
5 秋田	220	95,620	－	166	4,037	18,400	－	8,351	－	646
6 山形	180	121,656	－	127	2,685	12,773	－	7,708	3,056	346
7 福島	230	160,334	－	189	2,037	18,172	－	8,906	2,294	641
8 茨城	230	197,205	－	173	1,357	20,946	－	9,994	2,201	423
9 栃木	230	110,888	－	125	1,475	14,009	－	14,473	2,334	755
10 群馬	230	148,202	－	226	701	22,143	－	15,973	－	1,018
11 埼玉	230	235,501	－	187	2,284	47,504	－	84,170	8,090	－
12 千葉	230	253,091	－	421	2,178	51,365	－	82,191	36,750	12,526
13 東京	138	232,432	－	356	1,034	23,590	1,044	8,094	857	－
14 神奈川	230	194,541	－	260	633	22,700	－	21,265	－	1,572
15 新潟	230	193,696	－	510	3,018	24,957	－	6,947	4,621	－
16 富山	230	77,313	－	123	1,399	12,526	11,264	9,896	－	－
17 石川	230	106,348	－	139	1,509	9,800	－	9,299	－	－
18 福井	230	81,775	－	88	847	7,785	－	2,389	－	－
19 山梨	220	90,802	－	104	538	5,916	－	4,607	251	349
20 長野	126	201,543	－	216	1,425	26,511	11,142	8,113	5,134	646
21 岐阜	225	155,287	－	159	2,749	25,346	8,022	14,377	616	180
22 静岡	230	195,580	－	295	2,992	31,703	－	－	29,531	949
23 愛知	230	181,338	－	222	2,392	24,795	－	16,627	－	340
24 三重	150	140,273	－	150	2,459	16,275	2,770	16,232	3,907	821
25 滋賀	230	140,266	－	77	2,408	11,121	－	4,625	3,278	－
26 京都	228	109,805	－	95	1,215	12,720	－	8,946	－	116
27 大阪	170	239,854	－	402	1,906	47,960	－	51,796	5,162	5,551
28 兵庫	230	221,156	－	478	2,586	31,772	－	36,810	11,236	333
29 奈良	150	95,122	－	162	1,742	11,324	9,065	3,770	1,913	－
30 和歌山	230	118,933	－	149	2,322	12,575	－	9,220	－	517
31 鳥取	90	57,704	－	52	1,171	3,496	－	5,264	－	158
32 島根	150	92,907	－	172	1,801	8,958	－	7,017	－	199
33 岡山	80	115,079	－	306	2,190	17,801	－	13,997	－	820
34 広島	180	158,568	－	283	2,222	15,752	4,539	5,630	－	427
35 山口	230	148,127	－	176	2,298	13,612	－	7,156	2,935	－
36 徳島	230	71,447	－	114	2,087	8,801	－	5,983	4,189	336
37 香川	230	58,560	－	135	2,291	11,471	－	10,258	1,720	116
38 愛媛	230	109,847	－	122	1,607	12,315	－	11,818	－	－
39 高知	229	64,047	－	28	2,480	9,647	－	1,218	3,794	197
40 福岡	220	179,272	－	144	2,480	14,579	－	9,806	－	－
41 佐賀	180	74,696	－	164	1,733	9,120	－	2,004	－	795
42 長崎	120	110,910	－	102	3,724	15,583	－	4,007	578	1,412
43 熊本	220	158,677	－	303	3,350	19,809	－	17,858	－	442
44 大分	220	88,415	－	156	2,204	14,747	－	6,262	－	－
45 宮崎	230	90,627	－	195	2,233	7,322	－	7,282	1,075	226
46 鹿児島	180	142,599	－	144	3,753	21,729	－	－	7,404	－
47 沖縄	220	87,290	－	132	3,243	14,439	－	8,173	3,175	1,398
合計	9,567	6,544,717	－	9,666	104,826	860,618	57,309	672,198	155,848	41,782
平成30年度	9,669	6,517,210	－	9,463	125,432	833,943	64,420	636,788	124,490	43,345
平成29年度	9,691	6,378,299	－	8,959	112,465	799,178	68,128	445,308	117,225	43,567

（単位　千円）

借方										
経常費用										
燃料費	被服費	修繕費	洗濯費	賃借料	管理費	保険料	消耗器具費	調査研究費	普及費	
–	–	–	–	54,133	–	–	–	648	4,818	1
–	–	70	–	9,381	–	120	–	54	6,825	2
59	–	11	–	23,325	–	37	–	120	6,687	3
14	–	52	–	6,032	–	8	–	–	2,258	4
–	–	158	–	13,443	–	–	–	–	8,051	5
36	–	1,133	–	7,507	–	79	–	–	1,296	6
4	–	–	–	22,276	–	–	–	–	10,346	7
86	–	129	–	28,674	–	71	–	–	15,101	8
56	–	–	–	23,395	–	64	–	–	2,146	9
–	–	–	–	15,698	–	–	–	38	7,653	10
–	–	20	–	120,787	–	80	–	–	20,615	11
7	44	824	–	45,012	–	92	–	–	18,760	12
–	–	503	–	2,662	–	333	–	–	2,195	13
–	–	61	–	19,046	–	–	–	–	23,429	14
–	–	76	–	28,329	–	10	–	–	10,874	15
–	–	–	–	20,453	–	–	–	–	5,223	16
–	250	450	–	9,886	–	–	–	–	2,460	17
–	–	–	–	10,423	–	18	–	15	1,773	18
–	–	–	–	5,306	–	14	–	–	4,315	19
24	–	168	–	17,658	–	120	–	–	7,251	20
–	–	30	–	12,929	–	–	–	–	15,005	21
13	–	957	–	9,710	–	995	–	392	28,221	22
–	–	–	–	12,438	–	–	–	17	10,042	23
71	–	–	–	8,392	–	5	–	–	9,813	24
36	–	12	–	9,172	–	50	–	–	1,505	25
–	–	–	–	4,507	–	3	–	–	5,717	26
–	–	–	–	27,285	–	64	–	–	10,574	27
–	–	54	–	20,075	–	–	–	–	13,412	28
37	–	51	–	6,016	–	35	–	89	3,872	29
–	–	–	–	1,645	–	3	–	–	2,800	30
–	–	10	–	7,124	–	–	–	–	1,131	31
23	–	48	–	8,438	–	–	–	–	1,575	32
–	–	–	–	25,499	–	–	–	–	9,581	33
–	–	–	–	10,335	–	128	–	–	2,777	34
107	–	55	–	4,539	–	88	–	–	2,382	35
5	–	106	–	7,600	–	–	–	–	2,347	36
8	–	170	–	14,058	–	106	–	–	3,201	37
47	–	525	–	17,322	–	121	–	241	9,279	38
–	–	52	–	16,477	–	59	–	246	2,434	39
–	–	–	–	21,184	–	–	–	–	6,873	40
34	–	57	–	10,805	–	81	–	–	1,144	41
–	–	32	–	2,615	–	87	–	–	6,164	42
–	–	165	–	18,762	–	–	–	–	4,846	43
–	–	–	–	11,271	–	40	–	–	485	44
37	–	–	–	11,809	–	–	–	–	2,330	45
–	–	2,081	–	21,820	–	–	–	960	445	46
–	–	98	–	9,974	–	–	–	–	3,615	47
703	294	8,159	–	815,228	–	2,911	–	2,820	323,646	
721	1,218	5,357	–	753,728	–	2,099	–	2,064	288,086	
689	257	4,292	–	724,277	–	2,462	–	1,588	303,574	

（3） 市町村職員共済組合

項目 / 組合名	借方									
	経常費用									
	広告費	諸謝金	食糧費	負担金	消費税	交際費	選挙費	分担金	公租公課等	連合会分担金
1 北海道	－	30	－	40,241	11,019	－	18	－	－	38,266
2 青森	－	918	－	28,601	4,700	10	－	－	－	18,429
3 岩手	－	－	－	15,887	－	－	－	－	－	14,129
4 宮城	－	23	1	34,979	3,648	60	－	－	－	18,478
5 秋田	－	324	22	15,203	－	－	－	－	－	13,615
6 山形	－	686	22	30,125	4,771	－	－	－	－	15,612
7 福島	－	－	11	26,048	2,951	23	－	－	－	21,511
8 茨城	－	－	－	29,900	7,366	－	124	－	－	25,146
9 栃木	－	392	－	18,332	－	－	－	－	－	16,527
10 群馬	－	－	－	23,129	－	10	－	－	－	20,104
11 埼玉	－	－	112	35,518	16,224	－	－	－	－	55,089
12 千葉	－	379	－	44,394	34,402	－	－	－	－	54,317
13 東京	－	－	－	37,832	3,794	－	4	－	－	28,046
14 神奈川	－	252	－	30,280	7,959	34	－	－	－	30,985
15 新潟	－	120	－	32,733	7,363	－	7	－	－	24,152
16 富山	－	17	－	13,446	－	20	－	－	－	12,633
17 石川	－	－	－	19,020	2,867	－	70	－	－	13,402
18 福井	－	－	－	13,424	－	－	－	－	－	9,193
19 山梨	－	－	－	15,145	1,952	30	13	－	－	10,160
20 長野	170	919	2	37,280	9,107	－	－	－	－	26,743
21 岐阜	－	250	1	26,266	－	－	－	－	－	22,056
22 静岡	－	720	4	30,856	9,853	－	－	－	－	36,211
23 愛知	－	300	1	29,253	6,151	－	13	－	－	23,557
24 三重	－	90	125	23,587	148	－	－	－	－	19,751
25 滋賀	－	－	244	22,949	3,256	10	－	－	－	15,555
26 京都	－	－	9	19,522	3,498	－	3	－	－	13,050
27 大阪	－	50	0	40,793	14,046	－	－	－	－	49,115
28 兵庫	－	630	－	34,917	11,499	10	－	－	－	37,925
29 奈良	－	－	22	16,908	3,513	－	－	－	－	13,779
30 和歌山	－	523	2	20,817	－	－	－	－	－	13,232
31 鳥取	－	－	2	9,180	1,651	－	－	－	－	7,027
32 島根	－	－	－	15,706	－	－	21	－	－	9,756
33 岡山	－	－	96	20,778	4,293	－	－	－	－	18,427
34 広島	－	80	－	24,655	5,760	－	－	－	－	17,458
35 山口	－	736	－	25,072	3,153	－	－	－	－	15,626
36 徳島	－	－	49	11,980	3,876	30	－	－	－	8,689
37 香川	－	340	－	10,055	2,974	－	－	－	－	10,408
38 愛媛	－	274	－	16,039	2,687	－	－	－	－	14,314
39 高知	－	－	－	27,891	4,043	－	－	－	－	10,275
40 福岡	－	－	－	34,855	－	30	－	－	－	22,214
41 佐賀	－	264	－	12,206	－	20	－	－	－	8,748
42 長崎	－	－	4	19,741	－	－	－	－	－	14,123
43 熊本	－	－	－	28,398	－	－	10	－	－	20,407
44 大分	－	－	15	20,284	－	－	－	－	－	11,958
45 宮崎	－	362	4	16,156	2,154	－	－	－	－	10,611
46 鹿児島	－	－	1	23,373	3,764	－	－	－	－	18,180
47 沖縄	－	－	7	14,066	－	－	－	－	－	13,238
合計	170	8,679	756	1,137,820	204,443	287	283	－	－	942,228
平成30年度	170	9,815	939	1,137,883	148,166	291	10,635	－	－	1,895,884
平成29年度	170	8,292	939	1,098,925	133,075	395	437	－	－	1,845,769

（単位　千円）

借方										
経常費用										
事務費負担金払込金	構成組合交付金	信託等売買手数料	雑費	減価償却費	災害補てん引当金繰入	特別修繕引当金繰入	支払利息	開発費償却	有価証券売却損	
200,500	−	−	1,848	1,025	−	−	−	1,795	−	1
98,509	−	−	211	2,457	−	−	−	−	−	2
76,491	−	−	58	1,012	−	−	−	628	−	3
98,907	−	−	26	3,768	−	−	−	−	−	4
73,536	−	−	61	25	−	−	−	−	−	5
83,927	−	−	1,526	660	−	−	−	−	−	6
114,394	−	−	28	40	−	−	−	−	−	7
133,131	−	−	3	2,982	−	−	−	−	−	8
88,821	−	−	164	1,413	−	−	−	−	−	9
107,178	−	−	41	−	−	−	−	−	−	10
284,201	−	−	703	2,004	−	−	−	−	−	11
279,660	−	−	499	5,350	−	−	−	33,153	−	12
148,333	−	−	6	23,386	−	−	−	−	−	13
163,466	−	−	−	153	−	−	−	−	−	14
128,103	−	−	−	3,542	−	−	−	−	−	15
68,490	−	−	92	233	−	−	−	−	−	16
72,609	−	−	469	3,304	−	−	−	−	−	17
50,747	−	−	6	356	−	−	−	−	−	18
55,757	−	−	187	371	−	−	−	−	−	19
141,416	−	−	120	3,849	−	−	−	−	−	20
116,905	−	−	47	−	−	−	−	−	−	21
189,832	−	−	438	315	−	−	−	−	−	22
124,975	−	−	31	50	−	−	−	−	−	23
105,171	−	−	672	2,824	−	−	−	−	−	24
84,181	−	−	320	3,501	−	−	−	882	−	25
70,835	−	−	81	317	−	−	−	−	−	26
253,469	−	−	−	−	−	−	−	−	−	27
199,026	−	−	120	824	−	−	−	912	−	28
74,441	−	−	164	1,261	−	−	−	−	−	29
71,624	−	−	175	581	−	−	−	−	−	30
39,605	−	−	121	207	−	−	−	−	−	31
53,664	−	−	148	264	−	−	−	−	−	32
99,298	−	−	25	667	−	−	−	−	−	33
93,677	−	−	654	22	−	−	−	5,806	−	34
84,019	−	−	188	1,504	−	−	−	−	−	35
48,203	−	−	20	1,418	−	−	−	348	−	36
57,051	−	−	28	489	−	−	−	−	−	37
77,290	−	−	238	735	−	−	−	−	−	38
56,483	−	−	208	2,771	−	−	−	−	−	39
117,935	−	−	394	640	−	−	−	−	−	40
48,604	−	−	184	804	−	−	−	−	−	41
76,428	−	−	579	7,894	−	2,000	−	−	−	42
109,052	−	−	282	1,595	−	−	−	−	−	43
65,153	−	−	6	−	−	−	−	−	−	44
58,221	−	−	324	236	−	−	−	−	−	45
97,305	−	−	221	146	−	−	−	−	−	46
71,843	−	−	−	679	−	−	−	−	−	47
5,012,464	−	−	11,714	85,673	−	2,000	−	43,525	−	
5,149,991	−	−	11,013	90,961	−	2,000	−	29,736	−	
4,862,752	−	−	11,137	90,866	−	2,000	−	24,966	−	

（3） 市町村職員共済組合

項目 / 組合名	借方									
	経常費用				特別損失				当期利益金	合計
	有証証券評価損	償還差損	承継差損	雑損	前期損益修正損	固定資産売却損	固定資産除却損	固定資産評価損	当期利益金	
1 北海道	－	－	－	－	242	－	－	－	46,246	740,008
2 青森	－	－	－	－	－	－	130	－	14,952	365,932
3 岩手	－	－	－	－	－	－	0	－	18,868	287,235
4 宮城	－	－	－	－	－	－	－	－	5,638	364,999
5 秋田	－	－	－	－	－	－	6	－	19,741	271,626
6 山形	－	－	－	－	－	－	453	－	11,496	307,858
7 福島	－	－	－	－	－	－	0	－	27,627	418,064
8 茨城	－	－	－	－	－	－	－	－	20,780	496,023
9 栃木	－	－	－	－	－	－	－	－	－	295,598
10 群馬	－	－	－	－	－	－	－	－	19,813	382,157
11 埼玉	－	－	－	－	－	－	－	－	121,528	1,034,847
12 千葉	－	－	－	－	－	－	836	－	－	956,478
13 東京	－	－	－	－	87	－	－	－	43,849	558,573
14 神奈川	－	－	－	－	－	－	－	－	86,319	603,186
15 新潟	－	－	－	－	0	－	0	－	1,717	471,005
16 富山	－	－	－	－	－	－	－	－	19,032	252,388
17 石川	－	－	－	－	－	－	－	－	18,257	270,371
18 福井	－	－	－	－	－	－	0	－	10,486	189,553
19 山梨	－	－	－	－	－	－	－	－	10,146	206,184
20 長野	－	－	－	－	－	－	1,153	－	22,370	523,203
21 岐阜	－	－	－	－	－	－	－	－	29,231	429,682
22 静岡	－	－	－	－	－	－	0	－	97,918	667,718
23 愛知	－	－	－	－	－	－	－	－	25,037	457,806
24 三重	－	－	－	－	－	－	－	－	34,206	387,892
25 滋賀	－	－	－	－	84	－	529	－	3,848	308,139
26 京都	－	－	－	－	－	－	0	－	10,166	260,832
27 大阪	－	－	－	－	－	－	－	－	106,960	855,158
28 兵庫	－	－	－	－	－	－	－	－	15,980	639,985
29 奈良	－	－	－	－	－	－	623	－	28,799	272,856
30 和歌山	－	－	－	－	－	－	－	－	10,903	266,251
31 鳥取	－	－	－	－	237	－	－	－	12,846	147,077
32 島根	－	－	－	－	－	－	－	－	－	200,848
33 岡山	－	－	－	－	－	－	11	－	13,686	342,633
34 広島	－	－	－	－	－	－	－	－	－	348,953
35 山口	－	－	－	－	－	－	－	－	981	312,984
36 徳島	－	－	－	－	－	－	480	－	6,391	184,728
37 香川	－	－	－	－	－	－	－	－	31,832	215,503
38 愛媛	－	－	－	－	－	－	50	－	11,630	286,731
39 高知	－	－	－	－	－	－	－	－	12,152	214,732
40 福岡	－	－	－	－	－	－	－	－	21,574	432,199
41 佐賀	－	－	－	－	－	－	－	－	9,829	181,472
42 長崎	－	－	－	－	5	－	0	－	18,690	284,798
43 熊本	－	－	－	－	－	－	－	－	17,763	401,939
44 大分	－	－	－	－	－	－	－	－	20,270	241,487
45 宮崎	－	－	－	－	－	－	－	－	2,972	214,405
46 鹿児島	－	－	－	－	1	－	0	－	14,632	358,738
47 沖縄	－	－	－	－	－	－	－	－	31,258	262,848
合計	－	－	－	－	656	－	4,271	－	1,108,423	18,173,683
平成30年度	－	－	－	－	1,489	－	1,231	－	884,795	18,793,035
平成29年度	－	－	－	－	2,500	553	2,304	－	955,314	18,060,352

（単位　千円）

貸方										
経常収益										
組合分担金	負担金	構成組合事務費負担金払込金	払込金	雑収入	補助金	寄附金	連合会交付金	災害補てん引当金戻入	特別修繕引当金戻入	
－	451,319	－	－	23	－	－	193,824	－	－	1
－	221,693	－	－	－	－	－	100,348	－	－	2
－	172,068	－	－	3,395	－	－	78,316	－	－	3
－	222,722	－	－	3	－	－	99,019	－	－	4
－	165,563	－	－	21	－	－	73,869	－	－	5
－	188,875	－	－	83	－	－	82,300	－	－	6
－	257,454	－	－	34	－	－	110,263	－	－	7
－	299,563	－	－	23	－	－	137,981	－	－	8
－	199,763	－	－	17	－	－	86,454	－	－	9
－	241,055	－	－	－	－	－	105,659	－	－	10
－	639,201	－	－	1,526	－	－	269,087	－	－	11
－	630,062	－	－	－	－	－	261,712	－	－	12
－	333,678	－	－	34	－	－	144,547	－	－	13
－	367,798	－	－	4	－	－	163,640	－	－	14
－	288,292	－	－	－	－	－	126,461	－	－	15
－	154,102	－	－	20	－	－	67,251	－	－	16
－	163,090	－	－	1,858	－	－	72,748	－	－	17
－	114,252	－	－	8	－	－	52,740	－	－	18
－	125,505	－	－	5	－	－	56,103	－	－	19
－	321,519	－	－	73	－	－	138,832	－	－	20
－	263,257	－	－	13	－	－	112,584	－	－	21
－	427,301	－	－	14	－	－	181,617	－	－	22
－	281,189	－	－	106	－	－	121,522	－	－	23
－	236,735	－	－	909	－	－	104,021	－	－	24
－	189,486	－	－	28	－	－	81,708	－	－	25
－	159,360	－	－	28	17	－	70,423	－	－	26
－	570,305	－	－	69	－	－	228,720	－	－	27
－	448,003	－	－	64	－	－	187,702	－	－	28
－	167,563	－	－	1	－	－	72,450	－	－	29
－	161,221	－	－	21	－	－	73,247	－	－	30
－	89,165	－	－	4	－	－	40,622	－	－	31
－	120,745	－	－	423	－	－	54,358	－	－	32
－	221,877	－	－	24	－	－	94,410	－	－	33
－	210,418	－	－	68	－	－	92,579	－	－	34
－	188,925	－	－	1,285	－	－	86,043	－	－	35
－	110,479	－	－	17	－	－	53,104	－	－	36
－	132,988	－	－	21	－	－	57,587	－	－	37
－	173,868	－	－	162	－	－	78,801	－	－	38
－	127,056	－	－	4,848	－	－	58,189	－	－	39
－	265,577	－	－	31	－	－	114,160	－	－	40
－	109,359	－	－	19	－	－	50,727	－	－	41
－	172,944	－	－	27	－	－	76,667	－	－	42
－	245,259	－	－	81	－	－	108,590	－	－	43
－	146,685	－	－	7	－	－	66,030	－	－	44
－	130,970	－	－	57	－	－	57,776	－	－	45
－	219,168	－	－	8	－	－	96,466	－	－	46
－	161,658	－	－	21	－	－	69,516	－	－	47
－	11,289,135	－	－	15,481	17	－	4,910,776	－	－	
－	11,608,539	－	－	25,417	28	－	5,125,059	－	－	
－	10,954,394	－	－	23,365	28	－	5,313,996	－	－	

（3） 市町村職員共済組合

項目 / 組合名	貸方									
	経常収益							繰入金		
	利息及び配当金	賃貸料	有価証券売却益	有価証券評価益	償還差益	承継差益	雑益	短期経理より繰入	長期経理より繰入	厚生年金保険経理より繰入
1 北海道	6,497	－	725	－	－	－	－	87,620	－	－
2 青森	751	－	－	－	－	－	－	43,140	－	－
3 岩手	38	－	－	－	－	－	－	33,417	－	－
4 宮城	114	－	－	－	－	－	－	43,141	－	－
5 秋田	73	－	－	－	－	－	－	32,100	－	－
6 山形	35	－	－	－	－	－	－	36,565	－	－
7 福島	117	－	－	－	－	－	－	50,196	－	－
8 茨城	108	－	－	－	－	－	－	58,347	－	－
9 栃木	201	－	－	－	－	－	6,023	－	－	－
10 群馬	162	－	－	－	－	－	－	35,280	－	－
11 埼玉	177	－	－	－	－	－	－	124,855	－	－
12 千葉	17,132	－	－	－	－	－	113	－	－	－
13 東京	15,699	－	－	－	－	－	－	64,615	－	－
14 神奈川	68	－	－	－	－	－	－	71,676	－	－
15 新潟	87	－	－	－	－	－	145	56,020	－	－
16 富山	1,279	－	－	－	－	－	－	29,736	－	－
17 石川	692	－	－	－	－	－	－	31,984	－	－
18 福井	392	－	－	－	－	－	－	22,162	－	－
19 山梨	197	－	－	－	－	－	－	24,374	－	－
20 長野	131	－	－	－	－	－	755	61,894	－	－
21 岐阜	2,431	－	－	－	208	－	－	51,189	－	－
22 静岡	951	－	－	－	－	－	－	57,834	－	－
23 愛知	7	－	－	－	－	－	－	54,982	－	－
24 三重	83	－	－	－	－	－	－	46,143	－	－
25 滋賀	37	－	－	－	－	－	－	36,879	－	－
26 京都	102	－	－	－	－	－	－	30,901	－	－
27 大阪	364	－	－	－	－	－	－	55,700	－	－
28 兵庫	358	－	－	－	－	－	－	3,858	－	－
29 奈良	343	－	－	－	－	－	－	32,499	－	－
30 和歌山	323	－	－	－	－	－	－	31,438	－	－
31 鳥取	8	－	－	－	－	－	－	17,278	－	－
32 島根	19	－	－	－	－	－	－	23,478	－	－
33 岡山	79	－	－	－	－	－	－	26,243	－	－
34 広島	781	－	－	－	－	－	－	40,945	－	－
35 山口	20	－	－	－	－	－	－	36,711	－	－
36 徳島	3	－	－	－	－	－	－	21,125	－	－
37 香川	25	－	－	－	－	－	－	24,882	－	－
38 愛媛	44	－	－	－	－	－	－	33,856	－	－
39 高知	22	－	－	－	－	－	－	24,617	－	－
40 福岡	60	－	－	－	－	－	513	51,858	－	－
41 佐賀	84	－	－	－	－	－	－	21,284	－	－
42 長崎	1,541	－	－	－	－	－	－	33,619	－	－
43 熊本	53	－	－	－	－	－	－	47,956	－	－
44 大分	117	－	－	－	－	－	－	28,649	－	－
45 宮崎	19	－	－	－	－	－	－	25,584	－	－
46 鹿児島	264	－	－	－	－	－	－	42,832	－	－
47 沖縄	68	－	－	－	－	－	－	31,584	－	－
合計	52,158	－	725	－	208	－	7,549	1,841,047	－	－
平成30年度	57,711	－	5,122	－	1,995	－	1,624	1,888,063	－	－
平成29年度	57,894	－	4,254	－	100	－	241	1,681,846	－	－

（注）金額については表示単位未満を四捨五入しているため、内訳と合計が一致しない場合がある。

（単位　千円）

貸方							
繰入金		特別利益			当期損失金	合計	
退職等年金経理より繰入	経過的長期経理より繰入	前期損益修正益	固定資産売却益	固定資産評価益	当期損失金		
–	–	–	–	–	–	740, 008	1
–	–	–	–	–	–	365, 932	2
–	–	–	–	–	–	287, 235	3
–	–	–	–	–	–	364, 999	4
–	–	–	–	–	–	271, 626	5
–	–	–	–	–	–	307, 858	6
–	–	–	–	–	–	418, 064	7
–	–	–	–	–	–	496, 023	8
–	–	–	–	–	3, 140	295, 598	9
–	–	–	–	–	–	382, 157	10
–	–	–	–	–	–	1, 034, 847	11
–	–	–	–	–	47, 459	956, 478	12
–	–	–	–	–	–	558, 573	13
–	–	–	–	–	–	603, 186	14
–	–	–	–	–	–	471, 005	15
–	–	–	–	–	–	252, 388	16
–	–	–	–	–	–	270, 371	17
–	–	–	–	–	–	189, 553	18
–	–	–	–	–	–	206, 184	19
–	–	–	–	–	–	523, 203	20
–	–	–	–	–	–	429, 682	21
–	–	–	–	–	–	667, 718	22
–	–	–	–	–	–	457, 806	23
–	–	–	–	–	–	387, 892	24
–	–	–	–	–	–	308, 139	25
–	–	–	–	–	–	260, 832	26
–	–	–	–	–	–	855, 158	27
–	–	–	–	–	–	639, 985	28
–	–	–	–	–	–	272, 856	29
–	–	–	–	–	–	266, 251	30
–	–	–	–	–	–	147, 077	31
–	–	–	–	–	1, 825	200, 848	32
–	–	–	–	–	–	342, 633	33
–	–	–	–	–	4, 163	348, 953	34
–	–	–	–	–	–	312, 984	35
–	–	–	–	–	–	184, 728	36
–	–	–	–	–	–	215, 503	37
–	–	–	–	–	–	286, 731	38
–	–	–	–	–	–	214, 732	39
–	–	–	–	–	–	432, 199	40
–	–	–	–	–	–	181, 472	41
–	–	–	–	–	–	284, 798	42
–	–	–	–	–	–	401, 939	43
–	–	–	–	–	–	241, 487	44
–	–	–	–	–	–	214, 405	45
–	–	1	–	–	–	358, 738	46
–	–	–	–	–	–	262, 848	47
–	–	1	–	–	56, 587	18, 173, 683	
–	–	104	–	–	79, 373	18, 793, 035	
–	–	685	–	–	23, 550	18, 060, 352	

9　保健経理貸借対照表

（1）　指定都市職員共済組合

項目 / 組合名	借方									
	流動資産									
	現　金	小口現金	当座預金	普通預金	通知預金	定期預金	金銭信託	有価証券	貸付信託	証券投資信託
1 札　幌　市	－	－	－	94,477	－	－	2,300,156	－	－	－
2 川　崎　市	－	－	－	222,924	－	－	－	－	－	－
3 横　浜　市	－	－	－	318,126	－	－	－	－	－	－
4 名古屋市	－	－	－	327,355	－	－	－	－	－	－
5 京　都　市	－	－	－	251,383	－	－	－	－	－	－
6 大　阪　市	－	－	－	321,438	－	－	－	－	－	－
7 神　戸　市	－	－	－	796,398	－	－	－	－	－	－
8 広　島　市	－	－	－	177,125	－	100,618	260,431	－	－	－
9 北九州市	－	－	－	169,480	－	－	－	－	－	－
10 福　岡　市	－	－	－	161,247	－	－	－	－	－	－
合　　計	－	－	－	2,839,954	－	100,618	2,560,587	－	－	－
平成30年度	－	－	－	2,789,855	－	100,330	2,160,515	－	－	－
平成29年度	－	－	－	2,922,041	－	100,000	2,060,442	10,000	－	－

（2）　都市職員共済組合

項目 / 組合名	借方									
	流動資産									
	現　金	小口現金	当座預金	普通預金	通知預金	定期預金	金銭信託	有価証券	貸付信託	証券投資信託
1 北海道都市	－	－	－	220,547	－	100,000	－	259,960	－	－
2 仙　台　市	－	－	－	505,927	－	－	－	－	－	－
3 愛知県都市	－	－	－	188,791	－	700,000	－	400,000	－	－
合　　計	－	－	－	915,264	－	800,000	－	659,960	－	－
平成30年度	－	－	－	926,632	－	700,000	－	659,145	－	－
平成29年度	－	－	－	823,642	－	650,000	－	659,145	－	－

（単位　千円）

借方										
流動資産										
差入有価証券	保管有価証券	商品	貯蔵品	立替金	仮払金	前渡金	前払費用	未収収益	短期貸付金	
－	－	－	－	57	－	－	－	46	－	1
－	－	－	－	－	－	－	－	－	－	2
－	－	－	－	1	－	－	－	0	－	3
－	－	－	－	2	－	－	－	－	－	4
－	－	－	－	－	－	－	－	－	－	5
－	－	－	－	－	－	－	－	－	－	6
－	－	－	－	4	－	－	－	－	－	7
－	－	－	－	－	－	－	30	1	－	8
－	－	－	－	－	－	－	－	－	－	9
－	－	－	－	－	－	－	－	－	－	10
－	－	－	－	63	－	－	30	47	－	
－	－	－	－	1,365	－	－	28	30	－	
－	－	－	－	792	－	－	39	16	－	

（単位　千円）

借方										
流動資産										
差入有価証券	保管有価証券	商品	貯蔵品	立替金	仮払金	前渡金	前払費用	未収収益	短期貸付金	
－	－	－	－	－	－	－	－	1,130	－	1
－	－	－	－	－	－	－	35	－	－	2
－	－	－	－	－	13	－	140	1,665	－	3
－	－	－	－	－	13	－	175	2,794	－	
－	－	－	－	－	0	－	132	3,329	－	
－	－	－	－	－	2	－	132	3,299	－	

（1） 指定都市職員共済組合

項目 / 組合名	借方									
	流動資産			固定資産						
	未収金	未達回送金	貸倒引当金	建物	借入不動産附帯施設	構築物	機械及び装置	医療器具機材	車両及び運搬具	器具及び備品
1 札幌市	23,797	－	－	204,264	－	183	－	－	－	46,463
2 川崎市	30,608	－	－	－	－	－	－	－	－	－
3 横浜市	38,267	－	－	－	－	－	－	－	－	159
4 名古屋市	5,192	－	－	－	－	－	－	－	－	－
5 京都市	57,988	－	－	－	－	－	－	－	－	－
6 大阪市	2,798	－	－	－	－	－	－	－	－	0
7 神戸市	55,029	－	－	4,704	－	－	－	－	－	－
8 広島市	68,926	－	－	0	－	－	1,373	－	－	0
9 北九州市	11,947	－	－	10,430	－	－	－	－	－	175
10 福岡市	834	－	－	－	－	－	－	－	－	－
合計	295,388	－	－	219,397	－	183	1,373	－	－	46,797
平成30年度	279,885	－	－	230,512	－	275	1,582	－	－	61,602
平成29年度	289,360	－	－	241,886	－	971	1,790	－	－	62,081

（2） 都市職員共済組合

項目 / 組合名	借方									
	流動資産			固定資産						
	未収金	未達回送金	貸倒引当金	建物	借入不動産附帯施設	構築物	機械及び装置	医療器具機材	車両及び運搬具	器具及び備品
1 北海道都市	－	－	－	－	－	－	－	－	－	2,378
2 仙台市	105	－	－	－	－	－	－	－	－	－
3 愛知県都市	98	－	－	－	－	－	－	－	－	－
合計	203	－	－	－	－	－	－	－	－	2,378
平成30年度	1,009	－	－	－	－	－	－	－	－	3,170
平成29年度	37	－	－	－	－	－	－	－	－	－

（単位　千円）

借方										
固定資産										
立木竹	土地	建設仮勘定	借地権	引湯権	電話加入権	敷金び保証金	加入金	預託金	長期貸付金	
−	−	−	−	−	148	−	−	−	−	1
−	−	−	−	−	−	−	450,000	−	−	2
−	−	−	−	−	−	−	−	−	−	3
−	−	−	−	−	−	−	−	−	−	4
−	−	−	−	−	−	2,100	−	−	−	5
−	66,280	−	−	−	−	−	−	−	−	6
−	36,520	−	−	−	−	−	−	−	−	7
−	−	−	−	−	−	−	0	−	−	8
−	−	−	−	−	−	3,668	−	−	−	9
−	−	−	−	−	−	−	−	−	−	10
−	102,800	−	−	−	148	5,768	450,000	−	−	
−	102,800	−	−	−	148	5,948	450,000	−	−	
−	143,488	−	−	−	148	5,948	450,000	−	−	

（単位　千円）

借方										
固定資産										
立木竹	土地	建設仮勘定	借地権	引湯権	電話加入権	敷金び保証金	加入金	預託金	長期貸付金	
−	−	−	−	−	−	−	−	−	−	1
−	−	−	−	−	−	−	−	−	−	2
−	79,200	−	−	−	−	−	−	−	−	3
−	79,200	−	−	−	−	−	−	−	−	
−	213,324	−	−	−	−	−	−	−	−	
−	213,324	−	−	−	−	−	−	−	−	

（1） 指定都市職員共済組合

項目 / 組合名	借方				貸方					
	固定資産	繰延資産		合計	流動負債					
	投資有価証券	創業費	開発費		短期借入金	未払消費税	未払金	未払費用	前受金	預り金
1 札幌市	－	－	－	2,669,590	－	－	67,529	－	－	123
2 川崎市	－	－	－	703,533	－	－	9,285	66	－	200
3 横浜市	－	－	－	356,554	－	－	46,679	138	－	－
4 名古屋市	－	－	－	332,549	－	－	0	89,890	－	391
5 京都市	－	－	－	311,471	－	－	37,905	－	－	20
6 大阪市	－	－	－	390,515	－	－	38,644	－	－	7
7 神戸市	－	－	－	892,655	－	－	37,032	－	127	332
8 広島市	－	－	－	608,504	－	－	86,291	383	－	－
9 北九州市	－	－	4,897	200,597	－	－	4,156	－	－	21
10 福岡市	－	－	－	162,082	－	－	59,408	210	－	－
合計	－	－	4,897	6,628,051	－	－	386,929	90,688	127	1,094
平成30年度	－	－	2,262	6,187,135	－	－	412,158	109,672	340	609
平成29年度	－	－	392	6,289,395	－	－	401,373	113,389	331	2,722

（2） 都市職員共済組合

項目 / 組合名	借方				貸方					
	固定資産	繰延資産		合計	流動負債					
	投資有価証券	創業費	開発費		短期借入金	未払消費税	未払金	未払費用	前受金	預り金
1 北海道都市	－	－	－	584,014	－	－	19,577	－	－	310
2 仙台市	－	－	－	506,067	－	－	7,801	135	－	－
3 愛知県都市	－	－	－	1,369,905	－	4,550	108,307	44	－	2,724
合計	－	－	－	2,459,986	－	4,550	135,685	179	－	3,034
平成30年度	－	－	－	2,506,742	－	－	141,721	239	－	328
平成29年度	－	－	－	2,349,580	－	－	88,501	295	－	355

（単位　千円）

貸方										
流動負債				固定負債				剰余金（欠損金）		
受入保証金	前受収益	仮受金	預り有価証券	長期借入金	退職給与引当金	災害補てん引当金	特別修繕引当金	資本剰余金	利益剰余金又は欠損金（△） 建設積立金	
－	－	－	－	－	29,519	－	128,618	482,343	－	1
－	－	－	－	－	－	－	－	450,000	－	2
－	－	－	－	－	－	－	－	－	－	3
－	－	－	－	－	44,582	－	－	－	－	4
－	－	－	－	－	－	－	－	2,100	－	5
－	－	－	－	－	－	－	－	66,801	－	6
－	－	－	－	－	－	－	－	64,190	－	7
－	－	－	－	－	－	－	－	22,319	－	8
－	－	－	－	－	－	－	－	－	－	9
－	－	－	－	－	－	－	－	－	－	10
－	－	－	－	－	74,101	－	128,618	1,087,753	－	
－	－	－	－	－	62,876	－	127,286	1,087,903	－	
－	－	－	－	－	61,237	－	124,346	1,087,903	－	

（単位　千円）

貸方										
流動負債				固定負債				剰余金（欠損金）		
受入保証金	前受収益	仮受金	預り有価証券	長期借入金	退職給与引当金	災害補てん引当金	特別修繕引当金	資本剰余金	利益剰余金又は欠損金（△） 建設積立金	
－	－	－	－	－	71,626	－	－	－	－	1
－	－	－	－	－	－	－	－	－	－	2
－	－	－	－	－	15,846	－	－	79,200	－	3
－	－	－	－	－	87,471	－	－	79,200	－	
－	－	－	－	－	81,547	－	－	213,324	－	
－	－	5	－	－	72,059	－	－	213,324	－	

（1） 指定都市職員共済組合 （単位 千円）

項目 / 組合名	貸方				
	剰余金（欠損金）			合計	
	利益剰余金又は欠損金（△）				
	改良積立金	欠損金補てん積立金（△）	積立金又は繰越欠損金（△）		
1 札幌市	－	37,576	1,923,882	2,669,590	1
2 川崎市	－	－	243,982	703,533	2
3 横浜市	－	－	309,737	356,554	3
4 名古屋市	－	－	197,686	332,549	4
5 京都市	－	105	271,342	311,471	5
6 大阪市	－	3,340	281,723	390,515	6
7 神戸市	－	3,210	787,765	892,655	7
8 広島市	－	1,116	498,394	608,504	8
9 北九州市	－	530	195,889	200,597	9
10 福岡市	－	－	102,463	162,082	10
合計	－	45,877	4,812,864	6,628,051	
平成30年度	－	46,056	4,340,236	6,187,135	
平成29年度	－	49,349	4,448,746	6,289,395	

（注）金額については表示単位未満を四捨五入しているため、内訳と合計が一致しない場合がある。

（2） 都市職員共済組合 （単位 千円）

項目 / 組合名	貸方				
	剰余金（欠損金）			合計	
	利益剰余金又は欠損金（△）				
	改良積立金	欠損金補てん積立金（△）	積立金又は繰越欠損金（△）		
1 北海道都市	－	－	492,502	584,014	1
2 仙台市	－	－	498,130	506,067	2
3 愛知県都市	－	－	1,159,235	1,369,905	3
合計	－	－	2,149,866	2,459,986	
平成30年度	－	－	2,069,583	2,506,742	
平成29年度	－	－	1,975,041	2,349,580	

（注）金額については表示単位未満を四捨五入しているため、内訳と合計が一致しない場合がある。

（3） 市町村職員共済組合

項目 / 組合名	借方 流動資産									
	現金	小口現金	当座預金	普通預金	通知預金	定期預金	金銭信託	有価証券	貸付信託	証券投資信託
1 北海道	-	-	-	78,777	-	-	250,043	897,664	-	-
2 青森	-	-	-	543,034	-	-	-	996,695	-	-
3 岩手	-	-	-	16,032	-	562,000	-	-	-	-
4 宮城	-	-	-	3,787	-	1,103,000	-	-	-	-
5 秋田	-	-	-	54,532	-	600,000	-	-	-	-
6 山形	-	-	-	74,815	-	520,000	-	-	-	-
7 福島	-	-	-	39,806	-	935,000	-	-	-	-
8 茨城	-	-	-	353,382	-	1,100,000	-	-	-	-
9 栃木	-	-	-	163,500	-	250,000	-	100,000	-	-
10 群馬	-	-	-	6,770	-	600,000	-	-	-	-
11 埼玉	-	-	-	1,279,698	-	600,000	300,000	-	-	-
12 千葉	60	-	-	1,123,529	-	1,150,000	-	1,259,373	-	-
13 東京	-	-	-	177,417	-	-	-	2,388,602	-	-
14 神奈川	-	-	-	36,090	-	1,570,000	-	100,000	-	-
15 新潟	1,713	114	-	453,058	-	1,780,000	1,209,968	-	-	-
16 富山	-	-	-	77,413	-	150,005	-	549,793	-	-
17 石川	-	-	-	71,111	-	240,000	-	1,100,000	-	-
18 福井	-	-	-	4,007	-	300,000	-	400,000	-	-
19 山梨	-	-	-	17,004	-	305,000	-	130,000	-	-
20 長野	-	-	-	1,290,817	-	-	-	-	-	-
21 岐阜	-	-	-	92,791	-	20,000	128,072	-	-	-
22 静岡	-	-	-	56,440	-	100,000	600,000	699,820	-	-
23 愛知	-	-	-	413,064	-	-	-	-	-	-
24 三重	-	-	-	88,982	-	995,000	-	-	-	-
25 滋賀	-	50	-	209,138	-	280,000	-	-	-	-
26 京都	-	-	-	98,410	-	220,000	-	-	-	-
27 大阪	-	-	-	150,038	-	1,200,000	-	-	-	-
28 兵庫	-	-	-	725,101	-	-	-	2,499,625	-	-
29 奈良	-	50	-	2,813	-	1,127,000	-	-	-	-
30 和歌山	-	-	-	64,752	-	320,000	-	-	-	-
31 鳥取	-	-	-	109,238	-	104,000	-	-	-	-
32 島根	-	-	-	94,244	-	310,000	-	-	-	-
33 岡山	-	-	-	207,442	-	800,000	-	-	-	-
34 広島	-	-	-	28,851	-	2,657,692	-	-	-	-
35 山口	-	-	-	119,084	-	600,000	100,000	-	-	-
36 徳島	-	-	-	20,306	-	250,000	-	-	-	-
37 香川	-	50	-	13,627	50,000	452,852	-	-	-	-
38 愛媛	-	-	-	3,902	-	514,000	-	-	-	-
39 高知	-	-	-	183,654	-	200,000	-	-	-	-
40 福岡	-	-	-	775,845	-	1,200,000	-	49,861	-	-
41 佐賀	-	-	-	8,565	-	270,000	-	-	-	-
42 長崎	-	-	-	16,958	-	409,000	-	500,000	-	-
43 熊本	-	-	-	44,595	-	300,000	-	-	-	-
44 大分	-	-	-	90,265	-	630,000	-	899,583	-	-
45 宮崎	-	-	-	7,572	-	590,000	-	-	-	-
46 鹿児島	-	-	-	34,614	-	720,000	-	-	-	-
47 沖縄	-	-	-	223,513	-	600,000	-	300,000	-	-
合計	1,773	264	-	9,748,383	50,000	26,634,549	2,588,082	12,871,016	-	-
平成30年度	2,995	246	-	9,873,242	61,000	26,139,657	2,747,757	12,690,786	-	-
平成29年度	2,695	211	-	8,358,170	20,000	27,885,678	2,919,754	12,653,179	-	-

（単位　千円）

借方										
流動資産										
差入有価証券	保管有価証券	商品	貯蔵品	立替金	仮払金	前渡金	前払費用	未収収益	短期貸付金	
–	–	–	–	–	–	–	–	5,484	–	1
–	–	–	–	–	29	–	–	1,610	–	2
–	–	–	–	–	–	–	–	7	–	3
–	–	–	–	–	–	–	–	82	–	4
–	–	–	–	–	–	–	–	86	–	5
–	–	–	1,142	–	–	–	–	2	–	6
–	–	–	–	–	8,607	–	–	38	–	7
–	–	–	–	50	30	–	52	49	–	8
–	–	–	–	–	–	–	–	2	–	9
–	–	–	–	5	–	–	–	9	–	10
–	–	–	–	–	721	–	–	16	–	11
–	–	–	–	–	–	–	102	9,156	–	12
–	–	–	271	–	–	–	94	5,027	–	13
–	–	–	–	–	–	–	161	69	–	14
–	–	–	6,078	359	–	–	411	75	–	15
–	–	–	–	–	–	–	–	615	–	16
–	–	–	–	14	–	–	–	1,785	–	17
–	–	–	–	–	–	–	–	668	–	18
–	–	–	–	–	–	–	–	22	–	19
–	–	–	–	251	–	–	790	–	–	20
–	–	–	–	–	–	–	–	7	–	21
–	–	–	–	–	–	–	100	2,935	–	22
–	–	–	–	–	–	–	–	0	–	23
–	–	–	–	–	–	–	–	22	–	24
–	–	–	1,817	5	–	–	51	3	–	25
–	–	–	–	–	–	–	–	0	–	26
–	–	–	–	–	–	–	14	108	–	27
–	–	–	–	31	–	–	–	217	–	28
–	–	–	–	285	–	–	–	518	–	29
–	–	–	–	–	–	–	–	206	–	30
–	–	–	411	31,645	–	–	13,943	2	–	31
–	–	–	–	–	–	–	–	36	–	32
–	–	–	–	–	–	–	68	14	–	33
–	–	–	–	–	–	–	–	3,555	–	34
–	–	–	–	–	33	–	–	50	–	35
–	–	–	–	–	–	–	–	1	–	36
–	–	–	–	16,853	–	–	110	17	–	37
–	–	–	–	50	–	–	–	13	–	38
–	–	–	638	–	–	–	105	5	–	39
–	–	–	–	–	–	–	–	199	–	40
–	–	–	–	–	–	–	–	19	–	41
–	–	–	–	5	54	–	–	1,307	–	42
–	–	–	–	–	–	–	–	3	–	43
–	–	–	–	–	–	–	–	977	–	44
–	–	–	–	–	–	–	–	3	–	45
–	–	–	–	2	–	–	–	32	–	46
–	–	–	–	–	–	–	–	2,121	–	47
–	–	–	10,356	49,557	9,474	–	16,002	37,173	–	
–	–	–	11,198	58,872	9,033	–	15,790	37,501	–	
–	–	49	27,207	67,649	7,924	–	17,408	40,391	–	

保健経理

（3） 市町村職員共済組合

項目 / 組合名	借方									
	流動資産			固定資産						
	未収金	未達回送金	貸倒引当金	建物	借入不動産附帯施設	構築物	機械及び装置	医療器具機材	車両及び運搬具	器具及び備品
1 北海道	-	-	-	-	-	-	-	-	-	0
2 青森	-	-	-	-	-	-	-	-	-	7,489
3 岩手	3	-	-	-	-	-	-	-	-	583
4 宮城	1,297	-	-	42,459	-	-	-	-	-	0
5 秋田	949	-	-	-	-	-	-	-	-	0
6 山形	15,166	-	-	-	-	-	-	-	-	854
7 福島	-	-	-	-	-	-	-	-	-	0
8 茨城	-	-	-	-	-	-	-	-	-	-
9 栃木	0	-	-	-	-	-	-	-	-	393
10 群馬	-	-	-	-	-	-	-	-	-	270
11 埼玉	37	-	-	-	-	-	-	-	0	102
12 千葉	4,473	-	-	680,798	-	48,367	-	-	0	12,256
13 東京	177	-	-	-	-	-	-	-	-	0
14 神奈川	45	-	-	-	-	-	-	-	-	16
15 新潟	5,959	-	-	1,014,547	-	26,272	16,337	-	7,531	13,525
16 富山	-	-	-	-	-	-	-	-	-	-
17 石川	919	-	-	77,844	-	-	-	-	-	231
18 福井	-	-	-	-	-	-	-	-	-	1,247
19 山梨	794	-	-	-	-	-	-	-	-	407
20 長野	2	-	-	-	-	-	-	-	-	-
21 岐阜	25	-	-	-	-	-	-	-	-	-
22 静岡	-	-	-	-	-	-	-	-	-	45
23 愛知	540	-	-	-	-	-	-	-	-	-
24 三重	1	-	-	-	-	-	-	-	-	-
25 滋賀	12,195	-	-	188,719	-	13,539	10	-	-	99
26 京都	31	-	-	-	-	-	-	-	-	36
27 大阪	18	-	-	-	-	-	-	-	-	-
28 兵庫	423	-	-	-	-	0	-	-	-	489
29 奈良	-	-	-	-	-	-	-	-	0	11,767
30 和歌山	-	-	-	-	-	-	-	-	-	0
31 鳥取	16	-	-	-	-	-	136	-	-	31
32 島根	31	-	-	-	-	-	-	-	-	144
33 岡山	562	-	-	-	-	-	-	-	-	110
34 広島	2	-	-	-	-	-	-	-	-	63
35 山口	-	-	-	10,462	-	-	-	-	-	-
36 徳島	4,205	-	-	-	-	-	-	-	-	8,694
37 香川	5	-	-	-	-	-	-	-	-	0
38 愛媛	111	-	-	-	-	-	-	-	-	1,329
39 高知	4,894	-	-	-	-	-	-	-	-	2,366
40 福岡	32,532	23	-	-	-	-	-	-	-	0
41 佐賀	55	-	-	-	-	-	-	-	-	1
42 長崎	-	-	-	133,250	-	-	-	-	-	7,030
43 熊本	-	-	-	-	-	-	-	-	-	-
44 大分	5,562	-	-	-	-	-	-	-	-	-
45 宮崎	-	-	-	-	-	-	-	-	-	93
46 鹿児島	-	-	-	-	-	0	-	-	-	-
47 沖縄	1,686	-	-	-	-	-	-	-	-	8,707
合計	92,714	23	-	2,148,079	-	88,177	16,483	-	7,531	78,377
平成30年度	105,286	2,268	-	2,243,925	146	97,753	9,597	-	9,861	54,136
平成29年度	82,133	888	△ 38	2,256,058	306	58,374	11,728	-	3,010	42,348

（単位　千円）

借方										
固定資産										
立木竹	土地	建設仮勘定	借地権	引湯権	電話加入権	敷金び保証金	加入金	預託金	長期貸付金	
－	－	－	－	－	－	－	－	－	－	1
－	－	－	－	－	－	－	－	－	－	2
－	－	－	－	－	－	－	－	－	－	3
－	－	－	－	－	－	－	－	－	－	4
－	－	－	－	－	－	－	－	－	－	5
－	－	－	－	－	－	－	－	－	－	6
－	－	－	－	－	－	－	－	－	－	7
－	－	－	－	－	－	－	－	－	－	8
－	－	－	－	－	－	－	－	－	－	9
－	－	－	－	－	－	－	－	－	－	10
－	－	－	－	－	－	－	－	－	－	11
－	397,738	－	－	－	－	－	－	－	－	12
－	－	－	－	－	51	－	－	－	－	13
－	－	－	－	－	－	－	－	－	－	14
－	306,151	－	－	－	－	－	－	－	－	15
－	－	－	－	－	－	－	－	－	－	16
－	－	－	－	－	－	－	－	－	－	17
－	－	－	－	－	－	－	－	－	－	18
－	－	－	－	－	－	－	－	－	－	19
－	－	－	－	－	－	－	－	－	－	20
－	－	－	－	－	－	－	－	－	－	21
－	－	－	－	－	－	－	－	－	－	22
－	90,900	－	－	－	－	－	－	－	－	23
－	－	－	－	－	－	－	－	－	－	24
－	20,878	－	－	－	－	－	－	－	－	25
－	－	－	－	－	－	－	－	－	－	26
－	－	－	－	－	－	－	－	－	－	27
－	114,365	－	－	－	－	－	－	－	－	28
－	－	－	－	－	－	－	－	－	－	29
－	－	－	－	－	－	－	－	－	－	30
－	－	－	－	－	－	－	－	－	－	31
－	－	－	－	－	－	－	－	－	－	32
－	－	－	－	－	－	－	－	－	－	33
－	－	－	－	－	－	－	－	－	－	34
－	－	－	－	－	－	－	－	－	－	35
－	－	－	－	－	－	6,000	－	－	－	36
－	－	－	－	－	－	－	－	－	－	37
－	－	－	－	－	－	－	－	－	－	38
－	－	－	－	－	－	－	－	－	－	39
－	－	－	－	－	－	－	－	－	－	40
－	－	－	－	－	－	－	－	－	－	41
－	299,810	－	－	－	35	－	－	－	－	42
－	－	－	－	－	－	－	－	－	－	43
－	－	－	－	－	－	－	－	－	－	44
－	－	－	－	－	－	－	－	－	－	45
－	191,055	－	－	－	－	－	－	－	－	46
－	－	－	－	－	－	－	－	－	－	47
－	1,420,896	－	－	－	86	6,000	－	－	－	
－	1,368,380	－	－	－	86	6,000	－	－	－	
－	1,368,380	1,834	－	1,200	86	6,000	－	－	－	

保健経理

（3） 市町村職員共済組合

項目 / 組合名	借方				貸方					
	固定資産	繰延資産		合計	流動負債					
	投資有価証券	創業費	開発費		短期借入金	未払消費税	未払金	未払費用	前受金	預り金
1 北海道	-	-	13,140	1,245,108	-	-	44,032	110	-	-
2 青森	-	-	-	1,548,857	-	-	2,190	149	-	-
3 岩手	-	-	-	578,624	-	-	15,312	50	-	150
4 宮城	-	-	-	1,150,625	-	-	19,099	-	-	-
5 秋田	-	-	-	655,567	-	-	4,199	11	-	-
6 山形	-	-	-	611,979	-	-	23,909	129	-	-
7 福島	-	-	-	983,450	-	-	-	-	-	560
8 茨城	-	-	-	1,453,562	-	3,326	40,212	86,948	-	107
9 栃木	-	-	-	513,895	-	-	24,623	92	-	626
10 群馬	-	-	-	607,053	-	-	44	11,924	-	71
11 埼玉	-	-	-	2,180,573	-	-	169,256	8,797	-	306,496
12 千葉	-	-	20,365	4,706,216	-	-	202,069	173	-	12
13 東京	-	-	-	2,571,639	-	-	-	101,823	-	1
14 神奈川	-	-	-	1,706,381	-	-	15	51,369	-	30
15 新潟	-	-	-	4,842,099	-	-	39,802	17,269	-	583
16 富山	-	-	-	777,826	-	-	18,741	4	-	-
17 石川	-	-	-	1,491,904	-	-	42,977	1,500	-	10
18 福井	-	-	-	705,922	-	-	4,758	24	-	-
19 山梨	-	-	-	453,227	-	-	44,148	257	-	62,648
20 長野	-	-	-	1,291,860	-	-	215	343	-	-
21 岐阜	-	-	-	240,895	-	-	31,819	-	-	635
22 静岡	-	-	-	1,459,340	-	-	-	60,121	-	120
23 愛知	-	-	-	504,505	-	-	6,183	83	-	-
24 三重	-	-	-	1,084,005	-	30	34,539	39	-	-
25 滋賀	-	-	8	726,511	-	162	16,961	123	-	102
26 京都	-	-	-	318,477	-	-	15,536	-	-	-
27 大阪	-	-	-	1,350,178	-	-	122,739	-	-	-
28 兵庫	-	-	-	3,340,252	-	-	454	73,973	-	-
29 奈良	-	-	-	1,142,434	-	-	38,889	143	-	144
30 和歌山	-	-	-	384,958	-	-	32,014	80	-	-
31 鳥取	-	-	-	259,423	-	175	17,309	-	-	-
32 島根	-	-	-	404,455	-	-	24,944	4	-	86
33 岡山	-	-	-	1,008,196	-	-	983	2	-	99,607
34 広島	-	-	13,046	2,703,209	-	-	56,672	22	-	64
35 山口	-	-	-	829,629	-	-	21,326	41	-	83,753
36 徳島	-	-	1,552	290,759	-	-	15,680	-	-	-
37 香川	-	-	-	533,515	-	1,535	36,658	589	-	42
38 愛媛	-	-	-	519,405	-	-	10,948	452	-	1,896
39 高知	-	-	-	391,663	-	-	20,202	71	-	-
40 福岡	-	-	-	2,058,460	-	-	21,236	-	-	-
41 佐賀	-	-	-	278,639	-	-	40,848	6	-	-
42 長崎	-	-	-	1,367,449	-	513	46,731	163	-	75
43 熊本	-	-	-	344,598	-	-	45,723	154	-	-
44 大分	-	-	-	1,626,387	-	-	10,828	161	-	364
45 宮崎	-	-	150	597,819	-	-	5,501	-	-	-
46 鹿児島	-	-	-	945,703	-	83	-	12,931	-	87
47 沖縄	-	-	-	1,136,027	-	-	76,070	127	-	94,729
合計	-	-	48,261	55,923,257	-	5,824	1,446,391	430,256	-	653,000
平成30年度	-	-	17,464	55,562,982	-	5,148	1,596,241	469,551	-	640,362
平成29年度	-	-	6,522	55,839,144	-	6,028	1,534,629	462,584	3,330	699,041

（単位　千円）

貸方										
流動負債				固定負債				剰余金（欠損金）		
受入保証金	前受収益	仮受金	預り有価証券	長期借入金	退職給与引当金	災害補てん引当金	特別修繕引当金	資本剰余金	利益剰余金又は欠損金（△） 建設積立金	
－	20	－	－	－	72,136	－	－	－	－	1
－	－	－	－	－	77,126	－	－	－	－	2
－	－	－	－	－	38,333	－	－	－	－	3
－	－	－	－	－	23,395	－	－	19,404	－	4
－	－	－	－	－	35,043	－	－	－	－	5
－	－	－	－	－	23,761	－	－	－	－	6
－	－	3,915	－	－	29,893	－	－	－	－	7
－	－	－	－	－	32,980	－	－	－	－	8
－	－	－	－	－	1,444	－	－	－	－	9
－	－	－	－	－	17,000	－	－	－	－	10
－	－	－	－	－	94,156	－	－	981	－	11
－	－	－	－	－	9,348	－	－	1,802,738	－	12
－	－	－	－	－	15,161	－	－	－	－	13
－	－	－	－	－	59,919	－	－	－	－	14
－	1,771	－	－	－	87,632	－	－	602,815	－	15
－	－	－	－	－	548	－	－	－	－	16
－	－	－	－	－	17,044	－	－	－	－	17
－	－	－	－	－	8,219	－	－	－	－	18
－	－	－	－	－	37,461	－	－	－	－	19
－	－	－	－	－	83,883	－	－	－	－	20
－	－	－	－	－	8,733	－	－	－	－	21
－	－	－	－	－	15,174	－	－	－	－	22
－	－	－	－	－	24,859	－	－	－	－	23
－	－	－	－	－	11,709	－	－	－	－	24
－	－	－	－	－	20,707	－	－	383,010	－	25
－	－	－	－	－	3,678	－	－	1,449	－	26
－	－	－	－	－	85,435	－	－	－	－	27
－	－	－	－	－	29,723	－	5,261	122,268	－	28
－	－	－	－	－	50,953	－	－	－	－	29
－	－	－	－	－	17,571	－	－	－	－	30
－	－	－	－	－	75,967	－	－	－	－	31
－	－	－	－	－	13,047	－	－	－	－	32
－	－	－	－	－	50,051	－	－	－	－	33
－	－	－	－	－	60,265	－	－	－	－	34
－	－	－	－	－	29,323	－	－	25,350	－	35
－	－	－	－	－	9,156	－	－	－	－	36
－	－	－	－	－	11,652	－	－	－	－	37
－	－	－	－	－	48,963	－	－	－	－	38
－	－	－	－	－	52,505	－	－	－	－	39
－	－	－	－	－	98,257	－	－	－	638,814	40
－	－	－	－	－	31,772	－	－	－	－	41
－	－	－	－	－	35,354	－	5,000	157,101	－	42
－	－	－	－	－	15,616	－	－	－	－	43
－	－	－	－	－	69,040	－	－	－	930,000	44
－	－	－	－	－	39,751	－	－	－	－	45
－	－	－	－	－	19,124	－	－	195,511	－	46
－	－	－	－	－	37,628	－	－	－	－	47
－	1,791	3,915	－	－	1,730,496	－	10,261	3,310,627	1,568,814	
－	1,802	3,393	－	－	1,665,468	－	9,261	3,312,952	1,568,814	
－	1,932	3,535	－	－	1,704,206	－	156,250	3,315,877	1,568,814	

（3） 市町村職員共済組合 （単位 千円）

組合名＼項目	貸方 剰余金（欠損金） 利益剰余金又は欠損金（△） 改良積立金	欠損金補てん積立金（△）	積立金又は繰越欠損金（△）	合計	
1 北海道	－	0	1,128,810	1,245,108	1
2 青森	－	3,000	1,466,392	1,548,857	2
3 岩手	－	29	524,750	578,624	3
4 宮城	310,000	3,781	774,946	1,150,625	4
5 秋田	－	1	616,313	655,567	5
6 山形	－	43	564,137	611,979	6
7 福島	－	－	949,082	983,450	7
8 茨城	308,200	－	981,790	1,453,562	8
9 栃木	－	－	487,110	513,895	9
10 群馬	－	13	578,001	607,053	10
11 埼玉	－	4,204	1,596,683	2,180,573	11
12 千葉	－	533,523	2,158,352	4,706,216	12
13 東京	－	148	2,454,506	2,571,639	13
14 神奈川	120,000	－	1,475,048	1,706,381	14
15 新潟	567,060	－	3,525,166	4,842,099	15
16 富山	233,112	－	525,421	777,826	16
17 石川	－	3,904	1,426,469	1,491,904	17
18 福井	400,000	200	292,722	705,922	18
19 山梨	－	20	308,692	453,227	19
20 長野	－	－	1,207,418	1,291,860	20
21 岐阜	－	－	199,708	240,895	21
22 静岡	－	176	1,383,750	1,459,340	22
23 愛知	－	－	473,380	504,505	23
24 三重	98,557	－	939,132	1,084,005	24
25 滋賀	－	128	305,319	726,511	25
26 京都	－	2	297,811	318,477	26
27 大阪	－	－	1,142,003	1,350,178	27
28 兵庫	362,963	5,743	2,739,866	3,340,252	28
29 奈良	－	588	1,051,717	1,142,434	29
30 和歌山	－	0	335,293	384,958	30
31 鳥取	952	8	165,011	259,423	31
32 島根	128,615	7	237,752	404,455	32
33 岡山	338,594	5	518,953	1,008,196	33
34 広島	－	3	2,586,183	2,703,209	34
35 山口	100,000	－	569,837	829,629	35
36 徳島	－	1,000	264,923	290,759	36
37 香川	－	21	483,020	533,515	37
38 愛媛	－	67	457,080	519,405	38
39 高知	－	118	318,767	391,663	39
40 福岡	－	0	1,300,152	2,058,460	40
41 佐賀	－	－	206,013	278,639	41
42 長崎	－	22,006	1,100,505	1,367,449	42
43 熊本	－	－	283,105	344,598	43
44 大分	－	－	615,993	1,626,387	44
45 宮崎	－	300	552,267	597,819	45
46 鹿児島	－	100	717,867	945,703	46
47 沖縄	－	－	927,473	1,136,027	47
合計	2,968,053	579,141	43,214,688	55,923,257	
平成30年度	2,788,912	617,956	42,883,120	55,562,982	
平成29年度	2,874,214	579,125	42,929,578	55,839,144	

（注）金額については表示単位未満を四捨五入しているため、内訳と合計が一致しない場合がある。

10　保健経理損益計算書

（1）　指定都市職員共済組合

項目 / 組合名	借方									
	経常費用									
	役員報酬	職員給与	社会保険負担金	厚生事業費	厚生費	特定健康診査等費	旅費	事務費	商品仕入	消耗器具費
1 札幌市	－	30,761	－	－	295,727	6,672	354	3,189	－	－
2 川崎市	－	2,123	－	－	222,353	72,922	－	407	－	－
3 横浜市	－	－	－	－	263,303	36,632	53	1,398	－	－
4 名古屋市	－	27,788	－	－	293,436	11,222	290	493	－	－
5 京都市	－	6,023	－	－	367,151	76,400	178	1,457	－	－
6 大阪市	－	2,368	－	－	165,791	79,850	127	203	－	－
7 神戸市	－	2,092	－	－	304,877	32,684	183	250	－	－
8 広島市	－	5,202	－	－	306,671	10,471	－	370	－	－
9 北九州市	－	3,754	－	－	153,658	13,977	109	237	－	－
10 福岡市	－	925	－	－	142,577	18,092	82	446	－	－
合計	－	81,035	－	－	2,515,544	358,923	1,376	8,451	－	－
平成30年度	182	73,731	－	－	2,548,541	371,148	2,005	8,443	－	－
平成29年度	208	83,775	－	－	2,658,937	366,059	2,160	10,306	－	－

（2）　都市職員共済組合

項目 / 組合名	借方									
	経常費用									
	役員報酬	職員給与	社会保険負担金	厚生事業費	厚生費	特定健康診査等費	旅費	事務費	商品仕入	消耗器具費
1 北海道都市	－	62,680	－	－	329,880	27,386	438	1,560	－	－
2 仙台市	－	2,389	－	－	130,173	19,599	99	362	－	－
3 愛知県都市	－	9,314	－	－	694,412	11,065	235	4,453	－	－
合計	－	74,383	－	－	1,154,464	58,051	772	6,374	－	－
平成30年度	－	71,121	－	－	1,189,096	48,914	707	5,852	－	－
平成29年度	－	72,838	－	－	1,175,778	45,767	930	5,110	－	－

′（単位　千円）

借方										
経常費用										
事業用消耗品費	薬品費	医療材料費	飲食材料費	加工賃	賃金	委託費	委託管理費	委託検査料	光熱水料	
2,240	−	−	−	−	−	28,625	12,076	−	6,450	1
−	−	−	−	−	−	10,417	−	−	−	2
−	−	−	−	−	1,967	7,372	−	−	−	3
−	−	−	−	−	24,973	292,580	−	−	−	4
−	−	−	−	−	−	−	19,038	−	167	5
−	−	−	−	−	−	12,917	−	−	−	6
−	−	−	−	−	−	15,593	3,803	−	75	7
77	−	−	−	−	118	11,184	−	−	2,124	8
122	−	−	−	−	−	713	7,575	−	1,442	9
−	−	−	−	−	−	5,317	−	−	−	10
2,439	−	−	−	−	27,058	384,717	42,492	−	10,258	
2,348	−	−	−	−	23,190	460,497	33,504	−	9,811	
10,589	−	−	−	−	89,034	476,776	32,210	−	9,396	

借方										
経常費用										
事業用消耗品費	薬品費	医療材料費	飲食材料費	加工賃	賃金	委託費	委託管理費	委託検査料	光熱水料	
−	−	−	−	−	−	4,057	7,945	−	601	1
−	−	−	−	−	−	13,151	−	−	−	2
−	−	−	−	−	−	1,899	305	−	−	3
−	−	−	−	−	−	19,107	8,250	−	601	
−	−	−	−	−	−	6,608	3,851	−	616	
−	−	−	−	−	−	25,498	4,283	−	600	

（1） 指定都市職員共済組合

項目 / 組合名	借方									
	経常費用									
	燃料費	被服費	修繕費	洗濯費	賃借料	保険料	調査研究費	施設経営推進事業費	普及費	広告費
1 札幌市	−	−	80	−	1,537	271	−	−	2,039	−
2 川崎市	−	−	−	−	1,730	−	−	−	1,639	−
3 横浜市	−	−	−	−	1,581	−	0	−	1,788	−
4 名古屋市	−	−	−	−	4,306	−	−	−	6,858	−
5 京都市	−	−	−	−	3,260	−	−	−	3,250	−
6 大阪市	−	−	−	−	2,729	−	−	−	8,412	−
7 神戸市	11	−	−	−	904	198	−	−	26,108	−
8 広島市	−	−	39	143	3,339	120	−	−	2,148	−
9 北九州市	−	−	34	−	−	35	−	−	6,825	−
10 福岡市	−	−	−	−	452	−	−	−	−	−
合計	11	−	153	143	19,838	625	0	−	59,066	−
平成30年度	17	21	1,498	137	19,368	675	−	−	58,319	−
平成29年度	15	45	2,670	714	27,199	707	−	−	57,956	−

（2） 都市職員共済組合

項目 / 組合名	借方									
	経常費用									
	燃料費	被服費	修繕費	洗濯費	賃借料	保険料	調査研究費	施設経営推進事業費	普及費	広告費
1 北海道都市	−	−	−	−	13,321	−	2,662	−	12,596	−
2 仙台市	−	−	−	−	318	−	−	−	502	−
3 愛知県都市	−	−	−	−	411	−	798	−	3,252	−
合計	−	−	−	−	14,049	−	3,460	−	16,350	−
平成30年度	−	−	−	−	9,092	−	2,497	−	34,567	−
平成29年度	−	−	−	−	10,253	−	2,176	−	39,574	−

（単位　千円）

借方										
経常費用										
組合交付金	諸謝金	食料費	負担金	消費税	連合会分担金	公租公課等	通信交通費	助成金及び交付金	保険料充当金返還金	
－	－	－	38,309	9,904	3,508	－	－	－	－	1
－	－	－	338	－	3,669	－	－	－	－	2
－	－	－	108	－	7,882	－	－	－	－	3
－	6,555	－	9,314	－	6,988	－	－	－	－	4
－	7	－	88	21	3,882	－	－	－	－	5
－	66	－	21,115	－	6,671	－	－	－	－	6
－	－	－	1,373	－	4,680	－	－	－	－	7
－	－	－	683	－	3,278	－	－	－	－	8
－	－	－	356	－	2,342	－	－	－	－	9
－	－	－	127	－	2,849	－	－	－	－	10
－	6,628	－	71,811	9,926	45,748	－	－	－	－	
－	214	－	38,726	－	45,927	－	－	－	－	
－	1,427	－	47,420	44	48,165	－	－	－	－	

（単位　千円）

借方										
経常費用										
組合交付金	諸謝金	食料費	負担金	消費税	連合会分担金	公租公課等	通信交通費	助成金及び交付金	保険料充当金返還金	
－	－	－	10,362	23,532	4,011	－	－	－	－	1
－	－	－	309	－	2,554	－	－	－	－	2
－	－	－	1,620	63,006	7,065	－	－	－	－	3
－	－	－	12,290	86,538	13,630	－	－	－	－	
－	－	－	11,749	64,581	13,662	－	－	－	－	
－	－	－	11,063	66,455	13,713	－	－	－	－	

（1） 指定都市職員共済組合

項目 / 組合名	借方									
	経常費用									
	信託等売買手数料	施設経営推進事業資金	災害見舞品費	分担金	現金過不足	雑費	減価償却費	貸倒引当金繰入	災害補てん引当金繰入	特別修繕引当金繰入
1 札幌市	-	-	-	-	-	159	22,845	-	-	1,332
2 川崎市	-	-	-	-	-	-	-	-	-	-
3 横浜市	-	-	-	-	-	-	56	-	-	-
4 名古屋市	-	-	-	-	-	-	-	-	-	-
5 京都市	-	-	-	-	-	-	-	-	-	-
6 大阪市	-	-	-	-	-	-	-	-	-	-
7 神戸市	-	-	-	-	-	-	2,682	-	-	-
8 広島市	-	-	-	-	-	-	209	-	-	-
9 北九州市	-	-	-	-	-	-	2,835	-	-	-
10 福岡市	-	-	-	-	-	-	-	-	-	-
合計	-	-	-	-	-	159	28,627	-	-	1,332
平成30年度	-	-	-	-	-	1,116	27,768	-	-	2,940
平成29年度	-	-	-	-	-	268	24,696	-	-	2,940

（2） 都市職員共済組合

項目 / 組合名	借方									
	経常費用									
	信託等売買手数料	施設経営推進事業資金	災害見舞品費	分担金	現金過不足	雑費	減価償却費	貸倒引当金繰入	災害補てん引当金繰入	特別修繕引当金繰入
1 北海道都市	-	-	-	-	-	454	793	-	-	-
2 仙台市	-	-	-	-	-	-	-	-	-	-
3 愛知県都市	-	-	-	-	-	2	-	-	-	-
合計	-	-	-	-	-	456	793	-	-	-
平成30年度	-	-	-	-	-	512	793	-	-	-
平成29年度	-	-	-	-	-	456	-	-	-	-

（単位　千円）

借方										
経常費用									繰入金	
支払利息	創業費償却	開発費償却	有価証券売却損	有価証券評価損	償還差損	承継差損	貸倒損失	雑損	業務経理へ繰入	
－	－	－	－	－	－	－	－	1,010	－	1
－	－	－	－	－	－	－	－	－	－	2
－	－	－	－	－	－	－	－	－	－	3
－	－	－	－	－	－	－	－	－	－	4
－	－	－	－	－	－	－	－	－	－	5
－	－	－	－	－	－	－	－	－	－	6
－	－	－	－	－	－	－	－	－	－	7
－	－	－	－	－	－	－	－	－	－	8
－	－	1,069	－	－	－	－	－	－	－	9
－	－	－	－	－	－	－	－	－	－	10
－	－	1,069	－	－	－	－	－	1,010	－	
－	－	276	－	－	－	－	260	－	－	
－	－	28	－	－	－	－	－	2,692	－	

（単位　千円）

借方										
経常費用									繰入金	
支払利息	創業費償却	開発費償却	有価証券売却損	有価証券評価損	償還差損	承継差損	貸倒損失	雑損	業務経理へ繰入	
－	－	－	－	－	－	－	－	－	－	1
－	－	－	－	－	－	－	－	－	－	2
－	－	－	－	－	－	－	－	－	－	3
－	－	－	－	－	－	－	－	－	－	
－	－	－	－	－	－	－	－	－	－	
－	－	－	－	－	－	－	－	－	－	

保健経理

（1） 指定都市職員共済組合

項目 / 組合名	借方									
	繰入金									
	保健経理へ繰入	医療経理へ繰入	宿泊経理へ繰入	貯金経理へ繰入	貸付経理へ繰入	物資経理へ繰入	住宅経理へ繰入	医療経理へ相互繰入	宿泊経理へ相互繰入	貸付経理へ相互繰入
1 札幌市	－	－	－	－	－	－	－	－	－	－
2 川崎市	－	－	－	－	－	－	－	－	－	－
3 横浜市	－	－	－	－	－	－	－	－	－	－
4 名古屋市	－	－	－	－	－	－	－	－	－	－
5 京都市	－	－	－	－	－	－	－	－	－	－
6 大阪市	－	－	－	－	－	－	－	－	－	－
7 神戸市	－	－	－	－	－	－	－	－	－	－
8 広島市	－	－	－	－	－	－	－	－	－	－
9 北九州市	－	－	－	－	－	－	－	－	－	－
10 福岡市	－	－	－	－	－	－	－	－	－	－
合計	－	－	－	－	－	－	－	－	－	－
平成30年度	－	－	803	－	－	－	－	－	－	－
平成29年度	－	－	1,000	－	－	－	－	－	－	－

（2） 都市職員共済組合

項目 / 組合名	借方									
	繰入金									
	保健経理へ繰入	医療経理へ繰入	宿泊経理へ繰入	貯金経理へ繰入	貸付経理へ繰入	物資経理へ繰入	住宅経理へ繰入	医療経理へ相互繰入	宿泊経理へ相互繰入	貸付経理へ相互繰入
1 北海道都市	－	－	30,000	－	－	－	－	－	－	－
2 仙台市	－	－	－	－	－	－	－	－	－	－
3 愛知県都市	－	－	－	－	－	－	－	－	－	－
合計	－	－	30,000	－	－	－	－	－	－	－
平成30年度	－	－	40,000	－	－	－	－	－	－	－
平成29年度	－	－	50,000	－	－	－	－	－	－	－

（単位　千円）

借方						借方	貸方			
繰入金	特別損失				当期利益金	合計	経常収益			
物資経理へ相互繰入	前期損益修正損	固定資産売却損	固定資産除却損	固定資産評価損	当期利益金		負担金	掛金	内部患者収入	
－	－	－	0	－	355,468	822,558	119,944	116,571	－	1
－	－	－	－	－	－	315,597	139,087	135,983	－	2
－	6	－	－	－	231,497	553,644	276,337	274,086	－	3
－	983	－	－	－	－	685,787	308,019	301,843	－	4
－	－	－	－	－	－	480,923	245,400	149,361	－	5
－	1,614	－	－	－	－	301,863	131,189	132,992	－	6
－	236	－	0	－	22,181	417,929	213,078	175,297	－	7
－	0	－	－	－	－	346,176	214,391	105,829	－	8
－	16	－	－	－	－	195,099	95,614	94,573	－	9
－	－	－	－	－	－	170,866	79,483	76,871	－	10
－	2,855	－	0	－	609,145	4,290,440	1,822,541	1,563,406	－	
－	97	23,656	605	－	165,594	3,921,417	1,717,916	1,447,819	－	
－	3,320	－	39,120	－	180,024	4,179,900	1,765,796	1,494,046	－	

（単位　千円）

借方						借方	貸方			
繰入金	特別損失				当期利益金	合計	経常収益			
物資経理へ相互繰入	前期損益修正損	固定資産売却損	固定資産除却損	固定資産評価損	当期利益金		負担金	掛金	内部患者収入	
－	74	－	－	－	43,621	575,972	287,689	283,741	－	1
－	8	－	－	－	21,506	190,969	96,628	94,338	－	2
－	3,660	122,424	－	－	－	923,921	396,935	390,109	－	3
－	3,741	122,424	－	－	65,128	1,690,861	781,253	768,189	－	
－	173	－	－	－	94,542	1,598,933	790,778	776,817	－	
－	97	－	0	－	72,442	1,597,032	795,573	780,737	－	

（1） 指定都市職員共済組合

項目 / 組合名	貸方									
	経常収益									
	保険患者収入	一般患者収入	老人保健患者収入	施設収入	商品売上	商品販売益	組合分担金	保険手数料	保険料充当金	現金過不足
1 札幌市	−	−	−	187,438	−	−	−	−	−	−
2 川崎市	−	−	−	30,586	−	−	−	−	−	−
3 横浜市	−	−	−	−	−	−	−	−	−	−
4 名古屋市	−	−	−	17,474	−	−	−	−	−	−
5 京都市	−	−	−	5,065	−	−	−	−	−	−
6 大阪市	−	−	−	−	−	−	−	−	−	−
7 神戸市	−	−	−	−	−	−	−	−	−	−
8 広島市	−	−	−	1,394	−	−	−	−	−	−
9 北九州市	−	−	−	169	−	−	−	−	−	−
10 福岡市	−	−	−	−	−	−	−	−	−	−
合計	−	−	−	242,126	−	−	−	−	−	−
平成30年度	−	−	−	234,675	−	−	−	−	−	−
平成29年度	−	−	−	372,096	−	−	−	−	−	−

（2） 都市職員共済組合

項目 / 組合名	貸方									
	経常収益									
	保険患者収入	一般患者収入	老人保健患者収入	施設収入	商品売上	商品販売益	組合分担金	保険手数料	保険料充当金	現金過不足
1 北海道都市	−	−	−	−	−	−	−	−	−	−
2 仙台市	−	−	−	−	−	−	−	−	−	−
3 愛知県都市	−	−	−	−	−	−	−	11,296	−	−
合計	−	−	−	−	−	−	−	11,296	−	−
平成30年度	−	−	−	−	−	−	−	10,518	−	−
平成29年度	−	−	−	−	−	−	−	10,568	−	−

貸方										
経常収益					繰入金					
特定健康診査等収入	雑収入	連合会交付金	補助金	寄附金	貸倒引当金戻入	災害補てん引当金戻入	特別修繕引当金戻入	利息及び配当金	有価証券売却益	
−	42	−	−	−	−	−	−	851	−	1
−	−	−	−	−	−	−	−	−	−	2
−	3,195	−	−	−	−	−	−	2	−	3
−	18,525	−	−	−	−	−	−	5	−	4
−	461	−	−	−	−	−	−	−	−	5
−	152	−	−	−	−	−	−	−	−	6
−	29,500	−	−	−	−	−	−	7	−	7
−	−	−	−	−	−	−	−	381	−	8
−	26	−	−	−	−	−	−	−	−	9
14,264	−	−	−	−	−	−	−	−	−	10
14,264	51,900	−	−	−	−	−	−	1,247	−	
18,057	39,453	−	−	−	−	−	−	987	−	
17,437	35,607	−	−	−	−	−	−	884	−	

貸方										
経常収益					繰入金					
特定健康診査等収入	雑収入	連合会交付金	補助金	寄附金	貸倒引当金戻入	災害補てん引当金戻入	特別修繕引当金戻入	利息及び配当金	有価証券売却益	
−	−	−	−	−	−	−	−	4,541	−	1
−	−	−	−	−	−	−	−	−	−	2
−	286	−	−	−	−	−	−	5,511	−	3
−	286	−	−	−	−	−	−	10,053	−	
−	−	−	−	−	−	−	−	10,282	−	
−	−	−	−	−	−	−	−	10,154	−	

保健経理

（1） 指定都市職員共済組合

項目 / 組合名	貸方									
	経常収益					繰入金				
	有価証券評価益	償還差益	建設積立金戻入	承継差益	雑益	短期経理より繰入	保健経理より繰入	保健経理より相互繰入	宿泊経理より相互繰入	貯金経理より相互繰入
1 札幌市	－	－	－	－	－	－	－	－	397,711	－
2 川崎市	－	－	－	－	－	－	－	－	－	－
3 横浜市	－	－	－	－	－	－	－	－	－	－
4 名古屋市	－	－	－	－	－	－	－	－	－	－
5 京都市	－	－	－	－	－	－	－	－	－	－
6 大阪市	－	－	－	－	－	－	－	－	－	－
7 神戸市	－	－	－	－	－	－	－	－	－	－
8 広島市	－	－	－	－	－	－	－	－	－	－
9 北九州市	－	－	－	－	－	－	－	－	－	－
10 福岡市	－	－	－	－	－	－	－	－	－	－
合計	－	－	－	－	－	－	－	－	397,711	－
平成30年度	－	－	－	－	－	－	－	－	－	－
平成29年度	－	－	－	－	1	－	－	－	－	－

（注）金額については表示単位未満を四捨五入しているため、内訳と合計が一致しない場合がある。

（2） 都市職員共済組合

項目 / 組合名	貸方									
	経常収益					繰入金				
	有価証券評価益	償還差益	建設積立金戻入	承継差益	雑益	短期経理より繰入	保健経理より繰入	保健経理より相互繰入	宿泊経理より相互繰入	貯金経理より相互繰入
1 北海道都市	－	－	－	－	－	－	－	－	－	－
2 仙台市	－	－	－	－	－	－	－	－	－	－
3 愛知県都市	－	815	－	－	－	－	－	－	－	－
合計	－	815	－	－	－	－	－	－	－	－
平成30年度	－	－	－	－	－	－	－	－	－	－
平成29年度	－	－	－	－	－	－	－	－	－	－

（注）金額については表示単位未満を四捨五入しているため、内訳と合計が一致しない場合がある。

貸方											
繰入金						特別利益			当期損失金	合計	
物資経理より相互繰入	医療経理より相互繰入	貸付経理より相互繰入	住宅経理より相互繰入	災害給付経理より繰入	団体生命保険経理より相互繰入	前期損益修正益	固定資産売却益	固定資産評価益	当期損失金		
−	−	−	−	−	−	−	−	−	−	822,558	1
−	−	−	−	−	−	−	−	−	9,941	315,597	2
−	−	−	−	−	−	24	−	−	−	553,644	3
−	−	−	−	−	−	−	−	−	39,922	685,787	4
−	−	60,000	−	−	−	−	−	−	20,636	480,923	5
−	−	−	−	−	−	232	−	−	37,298	301,863	6
−	−	−	−	−	−	47	−	−	−	417,929	7
−	−	−	−	−	−	96	−	−	24,085	346,176	8
−	−	−	−	−	−	1	−	−	4,716	195,099	9
−	−	−	−	−	−	−	−	−	248	170,866	10
−	−	60,000	−	−	−	399	−	−	136,845	4,290,440	
−	−	185,000	−	−	−	115	−	−	277,396	3,921,417	
−	−	220,000	−	−	−	159	−	−	273,874	4,179,900	

貸方										
繰入金						特別利益			当期損失金	合計
物資経理より相互繰入	医療経理より相互繰入	貸付経理より相互繰入	住宅経理より相互繰入	災害給付経理より繰入	団体生命保険経理より相互繰入	前期損益修正益	固定資産売却益	固定資産評価益	当期損失金	
−	−	−	−	−	−	−	−	−	−	575,972
−	−	−	−	−	−	3	−	−	−	190,969
−	−	−	−	−	−	−	−	−	118,969	923,921
−	−	−	−	−	−	3	−	−	118,969	1,690,861
−	−	−	−	−	−	10,538	−	−	−	1,598,933
−	−	−	−	−	−	0	−	−	−	1,597,032

（3） 市町村職員共済組合

項目 / 組合名	借方									
	経常費用									
	役員報酬	職員給与	社会保険負担金	厚生事業費	厚生費	特定健康診査等費	旅費	事務費	商品仕入	消耗器具費
1 北海道	－	46,082	－	－	600,940	38,871	1,302	4,361	－	－
2 青森	－	34,500	－	－	219,141	18,343	756	2,910	－	－
3 岩手	－	30,266	－	－	123,734	39,340	318	2,856	－	－
4 宮城	－	23,427	－	－	216,208	20,962	1,170	2,622	－	－
5 秋田	－	27,925	－	－	219,674	13,793	2,227	1,623	－	－
6 山形	－	27,111	－	－	232,914	95,580	667	1,187	－	－
7 福島	－	21,455	－	－	271,095	18,578	165	1,832	－	－
8 茨城	－	17,746	－	－	457,706	48,005	234	1,700	－	－
9 栃木	－	4,648	－	－	389,253	24,288	200	1,183	－	－
10 群馬	－	16,647	－	－	417,771	15,806	568	3,642	－	－
11 埼玉	－	60,631	－	－	1,026,482	38,104	863	4,579	－	－
12 千葉	－	23,342	－	－	983,371	46,527	938	3,388	1,932	－
13 東京	56	20,440	－	－	781,894	68,131	211	7,717	－	－
14 神奈川	－	33,204	－	－	545,294	23,792	779	2,933	－	－
15 新潟	－	45,329	－	－	438,100	23,720	763	5,916	1,095	－
16 富山	－	4,120	－	－	191,162	15,235	40	705	－	－
17 石川	－	3,856	－	－	325,900	13,354	1,029	3,966	－	－
18 福井	－	12,015	－	－	145,114	14,652	365	932	－	－
19 山梨	140	26,759	－	－	175,488	12,400	212	2,645	－	－
20 長野	62	31,490	－	－	450,708	32,144	577	5,719	－	－
21 岐阜	－	6,548	－	－	356,779	41,544	149	1,508	－	－
22 静岡	－	49,661	－	－	595,812	34,453	513	8,496	－	－
23 愛知	－	22,943	－	－	450,153	31,868	262	451	－	－
24 三重	－	22,192	－	－	316,544	42,738	618	678	－	－
25 滋賀	－	29,805	－	－	162,687	30,387	571	2,514	－	－
26 京都	－	10,540	－	－	234,265	16,976	363	2,312	－	－
27 大阪	－	34,870	－	－	575,868	144,605	228	9,637	－	－
28 兵庫	－	15,613	－	－	754,899	29,123	2,154	4,511	－	－
29 奈良	－	33,017	－	－	202,483	26,720	799	1,868	－	－
30 和歌山	－	14,498	－	－	255,260	24,674	320	1,289	－	－
31 鳥取	－	18,878	－	－	122,710	9,616	1,298	1,339	－	－
32 島根	－	18,102	－	－	119,319	13,440	394	1,468	－	－
33 岡山	－	12,425	－	－	376,709	30,905	415	3,543	－	－
34 広島	－	25,529	－	－	397,144	25,067	660	3,790	－	－
35 山口	－	24,335	－	－	238,336	31,006	295	1,886	－	－
36 徳島	－	12,182	－	－	203,946	11,828	399	2,916	－	－
37 香川	－	31,297	－	－	236,574	25,841	707	2,082	－	－
38 愛媛	－	15,146	－	－	271,489	30,175	487	2,630	－	－
39 高知	－	29,255	－	－	185,312	14,974	450	2,211	－	－
40 福岡	－	31,686	－	－	520,751	17,642	387	3,316	－	－
41 佐賀	－	22,332	－	－	112,476	10,691	767	1,948	－	－
42 長崎	－	25,120	－	－	219,320	18,591	931	1,347	－	－
43 熊本	－	14,619	－	－	297,410	41,425	694	3,204	－	－
44 大分	－	28,273	－	－	344,194	13,896	672	2,062	－	－
45 宮崎	－	42,203	－	－	173,542	20,833	386	6,470	－	－
46 鹿児島	－	19,349	－	－	200,079	21,035	207	1,425	－	－
47 沖縄	－	25,393	－	－	256,813	26,737	1,214	4,761	－	－
合計	258	1,146,802	－	－	16,392,821	1,408,417	29,727	142,078	3,027	－
平成30年度	260	1,095,866	－	－	16,515,700	1,270,751	30,726	148,126	3,489	－
平成29年度	253	1,093,234	－	－	16,399,597	1,199,451	34,103	145,901	4,226	－

借方										
経常費用										
事業用消耗品費	薬品費	医療材料費	飲食材料費	加工賃	賃金	委託費	委託管理費	委託検査料	光熱水料	
–	–	–	–	–	1,694	24,662	–	–	–	1
–	–	–	–	–	–	30	1,287	–	2,292	2
–	–	–	–	–	–	1,207	1,677	–	231	3
97	–	–	–	–	–	7,355	1,536	–	–	4
–	–	–	–	–	–	5,532	–	–	–	5
–	–	–	–	–	–	6,883	1,062	–	77	6
–	–	–	–	–	–	8,277	1,788	–	–	7
–	–	–	–	–	–	11,616	1,078	–	–	8
–	–	–	–	–	–	2,394	1,505	–	–	9
–	–	–	–	–	–	8,260	–	–	392	10
–	–	–	–	–	–	152,852	612	–	–	11
5,689	–	–	14,799	–	–	74,466	16,980	–	13,588	12
–	–	–	–	–	1,153	25,155	2,192	–	1,700	13
–	–	–	–	–	–	22,704	–	–	225	14
10,289	–	–	39,548	–	–	11,681	144,553	–	56,734	15
–	–	–	–	–	–	1,605	–	–	–	16
–	–	–	–	–	–	4,304	–	–	–	17
–	–	–	–	–	–	2,107	–	–	–	18
–	–	–	–	–	–	3,622	3,684	–	116	19
–	–	–	–	–	2,606	6,431	1,257	–	317	20
–	–	–	–	–	4,341	3,821	120	–	59	21
–	–	–	–	–	–	–	85	–	–	22
–	–	–	–	–	–	8,425	–	–	–	23
–	–	–	–	–	2,666	6,840	1,151	–	114	24
–	–	–	–	–	–	4,920	1,732	–	1,036	25
–	–	–	–	–	–	2,604	–	–	116	26
–	–	–	–	–	–	12,989	16,697	–	1,276	27
–	–	–	–	–	–	1,484	–	–	–	28
–	–	–	–	–	–	3,676	2,427	–	–	29
–	–	–	–	–	–	7,026	–	–	323	30
–	–	–	–	–	–	16,935	–	–	39	31
–	–	–	–	–	–	3,473	–	–	77	32
–	–	–	–	–	–	5,517	–	–	107	33
–	–	–	–	–	1,687	4,521	–	–	254	34
–	–	–	–	–	–	17,944	572	–	–	35
–	–	–	–	–	–	3,836	2,525	–	239	36
–	–	–	–	–	–	10,891	1,363	–	–	37
–	–	–	–	–	–	1,288	–	–	–	38
–	–	–	–	–	–	3,579	1,275	–	92	39
–	–	–	–	–	–	6,349	–	–	–	40
–	–	–	–	–	–	–	–	–	843	41
–	–	–	–	–	–	545	–	–	304	42
–	–	–	–	–	–	2,094	–	–	157	43
–	–	–	–	–	–	2,139	–	–	–	44
–	–	–	–	–	–	2,831	2,217	–	257	45
–	–	–	–	–	–	2,824	–	–	–	46
–	–	–	–	–	–	5,046	3,077	–	491	47
16,075	–	–	54,347	–	14,146	522,739	212,452	–	81,457	
34,122	–	–	58,207	–	16,019	478,379	205,324	–	93,388	
18,843	–	–	66,141	–	16,602	456,117	210,323	–	92,627	

（3） 市町村職員共済組合

項目 / 組合名	借方									
	経常費用									
	燃料費	被服費	修繕費	洗濯費	賃借料	保険料	調査研究費	施設経営推進事業費	普及費	広告費
1 北海道	-	-	-	-	12,177	-	700	-	7,078	-
2 青森	-	-	-	-	4,663	3	-	-	4,486	-
3 岩手	-	-	-	-	3,086	-	-	-	2,337	-
4 宮城	-	36	-	-	720	-	-	-	15,230	-
5 秋田	-	-	-	-	7,554	-	862	-	3,542	-
6 山形	-	-	217	-	4,789	-	-	-	460	-
7 福島	-	-	-	-	1,019	-	-	-	1,365	-
8 茨城	13	-	-	-	1,383	54	-	-	5,035	-
9 栃木	-	-	-	-	616	-	-	-	747	-
10 群馬	38	-	-	-	4,244	59	779	-	4,915	-
11 埼玉	34	-	19	-	1,321	241	-	-	6,415	-
12 千葉	3,735	-	11,320	-	12,727	726	-	-	7,580	-
13 東京	-	-	84	-	1,709	0	-	-	2,165	-
14 神奈川	-	-	8	-	2,961	-	-	-	8,521	-
15 新潟	737	184	8,049	5,489	2,884	1,564	-	1,270	16,027	-
16 富山	-	-	-	-	1,901	-	-	-	608	-
17 石川	-	-	-	-	833	-	-	-	9,547	-
18 福井	-	-	-	-	1,214	-	70	-	476	-
19 山梨	-	-	-	-	8,347	3	-	-	1,510	-
20 長野	12	-	83	-	8,596	60	-	-	3,123	-
21 岐阜	-	-	-	-	1,030	-	-	-	4,080	-
22 静岡	5	-	122	-	751	200	221	-	5,487	-
23 愛知	-	-	-	-	25	-	-	-	-	-
24 三重	-	-	-	-	993	-	-	-	1,630	-
25 滋賀	-	-	-	-	1,831	173	-	-	767	-
26 京都	-	-	-	-	3,683	1	1,201	-	1,716	-
27 大阪	-	-	-	-	5,979	-	-	-	4,152	-
28 兵庫	-	-	-	-	2,652	-	211	-	126	-
29 奈良	15	-	68	-	1,584	31	-	-	703	-
30 和歌山	-	-	-	-	2,735	48	-	-	-	-
31 鳥取	-	-	2	-	1,682	247	350	-	5,458	-
32 島根	-	-	-	-	3,542	-	-	-	8,024	-
33 岡山	-	-	-	-	2,813	-	35	-	2,135	-
34 広島	-	-	-	-	6,369	-	-	-	2,631	-
35 山口	-	-	-	-	1,554	-	-	-	2,924	-
36 徳島	7	-	13	-	5,094	-	-	-	944	-
37 香川	4	-	-	-	5,139	-	-	-	1,600	-
38 愛媛	47	-	-	-	12,804	6	120	-	1,390	-
39 高知	-	-	-	-	8,309	23	48	-	2,609	-
40 福岡	-	448	-	-	5,015	-	-	-	2,047	-
41 佐賀	-	-	-	-	2,702	-	36	-	541	-
42 長崎	-	-	-	-	2,071	-	-	-	147	-
43 熊本	-	-	-	-	3,871	-	-	-	310	-
44 大分	-	-	-	-	5,829	-	-	-	397	-
45 宮崎	24	-	-	-	11,276	37	-	-	1,587	-
46 鹿児島	-	-	-	-	4,605	-	12	-	4,096	-
47 沖縄	-	-	-	-	3,445	-	-	-	540	-
合計	4,670	668	19,984	5,489	190,126	3,477	4,645	1,270	157,209	-
平成30年度	6,554	956	59,905	6,930	186,931	3,621	8,404	-	174,427	56
平成29年度	8,378	1,752	8,546	7,924	176,607	3,801	12,329	-	205,355	115

（単位　千円）

借方										
経常費用										
組合交付金	諸謝金	食料費	負担金	消費税	連合会分担金	公租公課等	通信交通費	助成金及び交付金	保険料充当金返還金	
－	164	74	8,215	7,060	9,546	－	－	－	－	1
－	200	－	8,016	20,146	4,544	－	－	－	－	2
－	－	－	5,020	－	3,494	－	－	－	－	3
－	360	29	12,148	3,291	4,488	－	－	－	－	4
－	162	50	5,122	－	3,381	－	－	－	－	5
－	－	36	7,450	14,624	3,995	－	－	－	－	6
－	50	11	3,587	4,171	5,367	－	－	3,714	－	7
－	－	19	3,050	47,291	6,328	－	－	－	－	8
－	－	－	848	－	4,167	－	－	－	－	9
－	－	－	2,786	－	5,057	－	－	－	－	10
－	－	343	9,750	88,511	14,551	－	－	－	－	11
－	924	274	9,828	79,953	14,355	－	－	－	－	12
－	－	－	3,205	26,333	7,768	－	－	－	－	13
－	36	－	4,796	6,065	8,592	－	－	－	－	14
－	－	－	10,324	4,180	5,923	－	－	－	－	15
－	－	－	653	－	3,089	－	－	－	－	16
－	－	－	550	26,292	3,270	－	－	－	－	17
－	－	－	2,033	－	2,196	－	－	－	－	18
－	－	－	4,509	12,434	2,520	－	－	－	－	19
－	451	1	6,054	40,086	6,516	－	－	－	－	20
－	－	－	1,848	－	5,461	－	－	－	－	21
－	167	12	8,440	57,478	9,490	－	－	－	－	22
－	－	－	4,624	38,433	5,751	－	－	－	－	23
－	－	36	4,212	30	5,059	－	－	－	－	24
－	－	100	7,792	18,778	4,019	－	－	－	－	25
－	－	9	1,805	18,769	3,388	－	－	－	－	26
－	1,327	－	5,906	72,568	13,347	－	－	－	－	27
－	－	－	2,840	10,609	10,212	－	－	－	－	28
－	－	14	5,498	22,879	3,504	－	－	－	－	29
－	－	3	3,622	－	3,363	－	－	－	－	30
－	－	1	2,795	13,954	1,698	－	－	－	－	31
－	－	－	3,063	－	2,514	－	－	－	－	32
－	－	－	2,247	3,739	4,714	－	－	－	－	33
－	－	－	4,650	35,758	4,511	－	－	－	－	34
－	－	－	4,390	24,899	3,990	－	－	－	－	35
－	－	33	2,207	4,234	2,188	－	－	－	－	36
－	415	－	4,485	22,415	2,628	－	－	－	－	37
－	－	4	4,180	25,255	3,575	－	－	－	－	38
－	－	－	6,553	18,060	2,434	－	－	－	－	39
－	－	2	5,665	－	5,566	－	－	－	－	40
－	216	－	4,451	－	2,160	－	－	－	－	41
－	－	－	7,355	513	3,572	－	－	－	－	42
－	－	－	2,639	－	4,980	－	－	－	－	43
－	－	9	4,769	－	3,045	－	－	－	－	44
－	30	－	7,596	4,597	2,640	－	－	－	－	45
－	－	－	3,481	2,863	4,549	－	－	－	－	46
－	－	－	4,372	－	3,094	－	－	－	－	47
－	4,503	1,059	229,430	776,267	240,601	－	－	3,714	－	
－	4,838	1,335	220,987	666,587	242,333	－	－	3,754	－	
－	4,563	1,548	220,670	652,787	244,497	－	－	3,686	－	

（3） 市町村職員共済組合

項目 / 組合名	借方									
	経常費用									
	信託等売買手数料	施設経営推進事業資金	災害見舞品費	分担金	現金過不足	雑費	減価償却費	貸倒引当金繰入	災害補てん引当金繰入	特別修繕引当金繰入
1 北海道	－	－	－	－	－	70	－	－	－	－
2 青森	－	－	－	－	－	562	2,092	－	－	－
3 岩手	－	－	－	－	－	1	194	－	－	－
4 宮城	－	－	－	－	－	2,184	1,018	－	－	－
5 秋田	－	－	－	－	－	－	－	－	－	－
6 山形	－	－	－	－	－	183	368	－	－	－
7 福島	－	－	－	－	－	－	－	－	－	－
8 茨城	－	－	－	－	－	12	－	－	－	－
9 栃木	－	－	－	－	－	1	48	－	－	－
10 群馬	－	－	－	－	－	238	90	－	－	－
11 埼玉	－	－	－	－	－	－	44	－	－	－
12 千葉	－	－	－	－	－	395	40,142	－	－	－
13 東京	－	－	－	－	－	19	－	－	－	－
14 神奈川	－	－	－	－	－	－	8	－	－	－
15 新潟	－	－	－	－	－	67	61,202	－	－	－
16 富山	－	－	－	－	－	－	－	－	－	－
17 石川	－	－	－	－	－	18	2,006	－	－	－
18 福井	－	－	－	－	－	69	493	－	－	－
19 山梨	－	－	－	－	－	81	48	－	－	－
20 長野	－	－	－	－	－	39	－	－	－	－
21 岐阜	－	－	－	－	－	－	－	－	－	－
22 静岡	－	－	－	－	－	16	45	－	－	－
23 愛知	－	－	－	－	－	31	－	－	－	－
24 三重	－	－	－	－	－	63	－	－	－	－
25 滋賀	－	－	－	－	－	2,712	8,897	－	－	－
26 京都	－	－	－	－	－	－	1	－	－	－
27 大阪	－	－	－	－	－	－	－	－	－	－
28 兵庫	－	－	－	－	－	519	122	－	－	－
29 奈良	－	－	－	－	－	63	1,899	－	－	－
30 和歌山	－	－	－	－	－	89	－	－	－	－
31 鳥取	－	－	－	－	－	92	22	－	－	－
32 島根	－	－	－	－	－	4	21	－	－	－
33 岡山	－	－	－	－	－	2	41	－	－	－
34 広島	－	－	－	－	－	101	16	－	－	－
35 山口	－	－	－	－	－	15	351	－	－	－
36 徳島	－	－	－	－	－	34	599	－	－	－
37 香川	－	－	－	－	－	－	32	－	－	－
38 愛媛	－	－	－	－	－	80	87	－	－	－
39 高知	－	－	－	－	－	3	443	－	－	－
40 福岡	－	－	－	－	－	5	－	－	－	－
41 佐賀	－	－	－	－	－	26	0	－	－	－
42 長崎	－	－	－	－	－	1	3,746	－	－	1,000
43 熊本	－	－	－	－	－	52	－	－	－	－
44 大分	－	－	－	－	－	19	－	－	－	－
45 宮崎	－	－	－	－	－	18	59	－	－	－
46 鹿児島	－	－	－	－	－	42	－	－	－	－
47 沖縄	－	－	－	－	－	－	737	－	－	－
合計	－	－	－	－	－	7,928	124,868	－	－	1,000
平成30年度	－	－	－	－	－	6,147	123,603	－	－	1,000
平成29年度	－	－	－	－	－	4,130	127,509	38	－	1,000

（単位　千円）

借方										
経常費用									繰入金	
支払利息	創業費償却	開発費償却	有価証券売却損	有価証券評価損	償還差損	承継差損	貸倒損失	雑損	業務経理へ繰入	
–	–	1,460	–	–	–	–	–	–	–	1
–	–	–	–	–	–	–	–	–	–	2
–	–	–	–	–	–	–	–	–	–	3
–	–	–	–	–	–	–	–	–	–	4
–	–	–	–	–	–	–	–	–	–	5
–	–	–	–	–	–	–	–	–	–	6
–	–	–	–	–	–	–	–	–	–	7
–	–	–	–	–	–	–	–	–	–	8
–	–	–	–	–	–	–	–	–	–	9
–	–	–	–	–	–	–	–	–	–	10
–	–	–	–	–	–	–	–	–	–	11
–	–	577	–	–	–	–	–	–	–	12
–	–	–	–	–	–	–	–	–	–	13
–	–	–	–	–	–	–	–	–	–	14
–	–	–	–	–	–	–	–	–	–	15
–	–	–	–	–	–	–	–	–	–	16
–	–	–	–	–	–	–	–	–	–	17
–	–	–	–	–	–	–	–	–	–	18
–	–	–	–	–	–	–	–	–	–	19
–	–	–	–	–	–	–	–	–	–	20
–	–	–	–	–	–	–	–	–	–	21
–	–	–	–	–	–	–	–	–	–	22
–	–	–	–	–	–	–	–	–	–	23
–	–	–	–	–	–	–	–	–	–	24
–	–	15	–	–	–	–	–	–	–	25
–	–	–	–	–	–	–	–	–	–	26
–	–	–	–	–	–	–	–	–	–	27
–	–	–	–	–	–	–	–	–	–	28
–	–	–	–	–	–	–	–	–	–	29
–	–	–	–	–	–	–	–	–	–	30
–	–	–	–	–	–	–	–	–	–	31
–	–	–	–	–	–	–	–	–	–	32
–	–	–	–	–	–	–	–	–	–	33
–	–	3,597	–	–	–	–	–	–	–	34
–	–	–	–	–	–	–	–	–	–	35
–	–	675	–	–	–	–	–	–	–	36
–	–	–	–	–	–	–	–	–	–	37
–	–	–	–	–	–	–	–	–	–	38
–	–	–	–	–	–	–	–	–	–	39
–	–	–	–	–	–	–	–	–	–	40
–	–	–	–	–	–	–	–	–	–	41
–	–	–	–	–	–	–	–	–	–	42
–	–	–	–	–	–	–	–	–	–	43
–	–	–	–	–	–	–	–	–	–	44
–	–	180	–	–	–	–	–	–	–	45
–	–	–	–	–	–	–	–	–	–	46
–	–	–	–	–	–	–	–	–	–	47
–	–	6,504	–	–	–	–	–	–	–	
–	–	4,071	–	–	–	–	–	–	–	
–	–	5,180	–	–	–	–	–	–	–	

保健経理

（3） 市町村職員共済組合

項目 / 組合名	借方									
	繰入金									
	保健経理へ繰入	医療経理へ繰入	宿泊経理へ繰入	貯金経理へ繰入	貸付経理へ繰入	物資経理へ繰入	住宅経理へ繰入	医療経理へ相互繰入	宿泊経理へ相互繰入	貸付経理へ相互繰入
1 北海道	－	－	1,265	－	－	－	－	－	－	－
2 青森	－	－	564	－	－	－	－	－	－	－
3 岩手	－	－	－	－	－	－	－	－	－	－
4 宮城	－	－	90,527	－	－	－	－	－	－	－
5 秋田	－	－	－	－	－	－	－	－	－	－
6 山形	－	－	69,000	－	－	－	－	－	－	－
7 福島	－	－	70,000	－	－	－	－	－	－	－
8 茨城	－	－	36,000	－	－	－	－	－	－	－
9 栃木	－	－	－	－	－	－	－	－	－	－
10 群馬	－	－	－	－	－	－	－	－	－	－
11 埼玉	－	－	41,265	－	－	－	－	－	－	－
12 千葉	34,019	－	174,030	－	－	－	－	－	－	－
13 東京	－	－	12	－	－	－	－	－	33	－
14 神奈川	－	－	66	－	－	－	－	－	－	－
15 新潟	31,281	－	32,500	－	－	－	－	－	－	－
16 富山	－	－	30,700	－	－	－	－	－	－	－
17 石川	－	－	30,000	－	－	－	－	－	－	－
18 福井	－	－	20,000	－	－	－	－	－	－	－
19 山梨	－	－	119	－	－	－	－	－	－	－
20 長野	－	－	－	－	－	－	－	－	－	－
21 岐阜	－	－	10,000	－	－	－	－	－	－	－
22 静岡	－	－	－	－	－	－	－	－	－	－
23 愛知	－	－	－	－	－	－	－	－	－	－
24 三重	－	－	10,000	－	－	－	－	－	－	－
25 滋賀	－	－	17,755	－	－	－	－	－	－	－
26 京都	－	－	76,504	－	－	－	－	－	－	－
27 大阪	－	－	180,000	－	－	－	－	－	－	－
28 兵庫	－	－	57,826	－	－	－	－	－	－	－
29 奈良	－	－	－	－	－	－	－	－	－	－
30 和歌山	－	－	－	－	－	－	－	－	－	－
31 鳥取	－	－	39,580	－	－	－	－	－	－	－
32 島根	－	－	3,225	－	－	－	－	－	－	－
33 岡山	－	－	－	－	－	－	－	－	－	－
34 広島	－	－	－	－	－	－	－	－	－	－
35 山口	－	－	60,000	－	－	－	－	－	－	－
36 徳島	－	－	－	－	－	－	－	－	－	－
37 香川	－	－	30,000	－	－	－	－	－	－	－
38 愛媛	－	－	20,000	－	－	－	－	－	－	－
39 高知	－	－	－	－	－	－	－	－	－	－
40 福岡	－	－	－	－	－	－	－	－	－	－
41 佐賀	－	－	－	－	－	－	－	－	－	－
42 長崎	－	－	－	－	－	－	－	－	－	－
43 熊本	－	－	－	－	－	－	－	－	－	－
44 大分	－	－	－	－	－	－	－	－	－	－
45 宮崎	－	－	－	－	－	－	－	－	40,000	－
46 鹿児島	－	－	－	－	－	－	－	－	－	－
47 沖縄	－	－	－	－	－	－	－	－	－	－
合計	65,301	－	1,100,938	－	－	－	－	－	40,033	－
平成30年度	66,292	－	1,326,936	－	－	－	－	－	240,000	－
平成29年度	94,225	－	1,273,055	－	－	－	－	－	40,000	－

（単位　千円）

借方						借方	貸方			
繰入金	特別損失				当期利益金	合計	経常収益			
物資経理へ相互繰入	前期損益修正損	固定資産売却損	固定資産除却損	固定資産評価損	当期利益金		負担金	掛金	内部患者収入	
－	18,335	－	－	－	52,914	836,970	407,050	397,676	－	1
－	－	－	90	－	13,557	338,181	164,944	160,212	－	2
－	－	－	－	－	－	213,761	81,334	77,704	－	3
－	38	－	－	－	－	403,447	178,055	173,404	－	4
－	－	－	0	－	－	291,447	124,630	121,149	－	5
－	－	－	0	－	24,282	490,888	254,177	182,963	－	6
－	－	－	－	－	42,383	454,859	208,609	203,344	－	7
－	－	－	－	－	53,845	691,115	327,478	321,147	－	8
－	－	－	－	－	3,432	433,330	218,696	214,597	－	9
－	－	－	－	－	－	481,292	230,388	225,487	－	10
－	－	－	－	－	86,642	1,533,259	718,940	705,107	－	11
－	－	－	0	－	176,963	1,752,569	781,040	767,366	－	12
－	303	－	－	－	－	950,280	463,793	456,779	－	13
－	－	－	－	－	73,452	733,435	369,989	362,044	－	14
－	1,888	－	63	－	105,714	1,067,075	350,084	344,007	－	15
－	－	－	－	－	10,065	259,884	130,255	127,098	－	16
－	－	－	－	－	－	424,924	174,392	171,065	－	17
－	－	－	－	－	29,200	230,935	114,878	112,517	－	18
－	－	－	－	－	14,861	269,498	112,796	110,243	－	19
－	－	－	－	－	－	596,331	259,269	252,578	－	20
－	－	－	－	－	－	437,288	201,752	198,848	－	21
－	－	－	－	－	－	771,455	357,244	348,139	－	22
－	－	－	－	－	9,331	572,297	268,612	262,564	－	23
－	－	－	－	－	32,117	447,680	226,287	221,316	－	24
－	－	－	－	－	51,865	348,354	167,581	160,522	－	25
－	－	－	0	－	26,747	400,998	198,146	197,741	－	26
－	－	－	－	－	－	1,079,450	536,035	530,301	－	27
－	－	－	－	－	－	892,900	445,093	435,347	－	28
－	8	－	622	－	20,519	328,397	165,415	161,944	－	29
－	－	－	－	－	18,039	331,292	167,108	163,789	－	30
－	－	－	－	－	14,111	250,806	122,845	118,942	－	31
－	－	－	－	－	43,044	219,712	109,568	107,102	－	32
－	－	－	－	－	44,889	490,238	234,416	232,561	－	33
－	－	－	－	－	－	516,284	136,080	133,689	－	34
－	－	－	－	－	－	412,496	174,873	170,873	－	35
－	－	－	63	－	－	253,962	127,286	95,608	－	36
－	－	－	－	－	－	375,472	156,244	153,627	－	37
－	－	－	0	－	14,052	402,816	224,434	173,049	－	38
－	－	－	－	－	6,318	281,947	125,967	123,383	－	39
－	－	－	－	－	－	598,882	271,859	202,844	－	40
－	－	－	－	－	－	159,188	65,152	62,951	－	41
－	7	－	－	－	－	284,570	133,629	130,079	－	42
－	－	－	－	－	889	372,344	188,778	183,534	－	43
－	－	－	－	－	－	405,305	251,352	118,850	－	44
－	－	－	－	－	32,949	349,731	176,205	173,483	－	45
－	76	－	－	－	5,691	270,333	137,388	132,707	－	46
－	－	－	－	－	－	335,719	144,286	140,891	－	47
－	20,654	－	838	－	1,007,871	24,043,395	11,184,432	10,621,171	－	
－	14,288	－	3,236	－	1,035,776	24,359,326	11,120,668	10,543,751	－	
－	13,733	－	848	－	976,767	23,826,464	11,107,991	10,516,737	－	

（3） 市町村職員共済組合

項目 / 組合名	貸方									
	経常収益									
	保険患者収入	一般患者収入	老人保健患者収入	施設収入	商品売上	商品販売益	組合分担金	保険手数料	保険料充当金	現金過不足
1 北海道	－	－	－	－	－	－	－	－	－	－
2 青森	－	－	－	－	－	－	－	－	－	－
3 岩手	－	－	－	－	－	－	－	－	－	－
4 宮城	－	－	－	－	－	－	－	13,286	－	－
5 秋田	－	－	－	－	－	－	－	10,724	－	－
6 山形	－	－	－	－	－	－	－	－	－	－
7 福島	－	－	－	－	－	－	－	42,722	－	－
8 茨城	－	－	－	－	－	－	－	－	－	－
9 栃木	－	－	－	－	－	－	－	－	－	－
10 群馬	－	－	－	－	－	－	－	－	－	－
11 埼玉	－	－	－	－	－	－	－	107,684	－	－
12 千葉	－	－	－	97,769	2,581	－	－	－	－	－
13 東京	－	－	－	－	－	－	－	－	－	－
14 神奈川	－	－	－	－	－	－	－	－	－	－
15 新潟	－	－	－	290,576	1,440	－	－	－	－	－
16 富山	－	－	－	－	－	－	－	－	－	－
17 石川	－	－	－	－	－	－	－	－	－	－
18 福井	－	－	－	－	－	－	－	－	－	－
19 山梨	－	－	－	－	－	－	－	32,801	－	－
20 長野	－	－	－	－	－	－	－	－	－	－
21 岐阜	－	－	－	－	－	－	－	－	－	－
22 静岡	－	－	－	－	－	－	－	－	－	－
23 愛知	－	－	－	－	－	－	－	－	－	－
24 三重	－	－	－	－	－	－	－	－	－	－
25 滋賀	－	－	－	－	－	－	－	－	－	－
26 京都	－	－	－	－	－	－	－	－	－	－
27 大阪	－	－	－	－	－	－	－	－	－	－
28 兵庫	－	－	－	－	－	－	－	－	－	－
29 奈良	－	－	－	－	－	－	－	－	－	－
30 和歌山	－	－	－	－	－	－	－	－	－	－
31 鳥取	－	－	－	－	－	－	－	－	－	－
32 島根	－	－	－	－	－	－	－	－	－	－
33 岡山	－	－	－	－	－	－	－	16,673	－	－
34 広島	－	－	－	－	－	－	－	－	－	－
35 山口	－	－	－	－	－	－	－	18,217	－	－
36 徳島	－	－	－	－	－	－	－	－	－	－
37 香川	－	－	－	－	－	－	－	－	－	－
38 愛媛	－	－	－	－	－	－	－	－	－	－
39 高知	－	－	－	－	－	－	－	－	－	－
40 福岡	－	－	－	－	－	－	－	－	－	－
41 佐賀	－	－	－	－	－	－	－	8,729	－	－
42 長崎	－	－	－	－	－	－	－	12,488	－	－
43 熊本	－	－	－	－	－	－	－	－	－	－
44 大分	－	－	－	－	－	－	－	－	－	－
45 宮崎	－	－	－	－	－	－	－	－	－	－
46 鹿児島	－	－	－	－	－	－	－	－	－	－
47 沖縄	－	－	－	－	－	－	－	9,000	－	－
合計	－	－	－	388,345	4,021	－	－	272,324	－	－
平成30年度	－	－	－	418,905	4,749	－	－	280,241	－	－
平成29年度	－	－	－	458,536	5,676	－	－	277,992	－	－

（単位　千円）

貸方										
経常収益										
特定健康診査等収入	雑収入	連合会交付金	補助金	寄附金	貸倒引当金戻入	災害補てん引当金戻入	特別修繕引当金戻入	利息及び配当金	有価証券売却益	
－	2,900	1,265	－	－	－	－	－	15,383	－	1
－	19	564	－	－	－	－	－	12,443	－	2
－	19,540	－	－	－	－	－	－	60	－	3
－	－	285	－	－	－	－	－	188	－	4
－	－	－	－	－	－	－	－	94	－	5
53,681	0	－	－	－	－	－	－	49	－	6
－	－	－	－	－	－	－	－	185	－	7
－	42,320	－	－	－	－	－	－	169	－	8
－	－	－	－	－	－	－	－	37	－	9
－	－	－	－	－	－	－	－	139	－	10
－	128	1,265	－	－	－	－	－	135	－	11
－	－	49	－	－	－	－	－	25,513	－	12
－	－	202	－	－	－	－	－	26,608	－	13
－	－	45	－	－	－	－	－	1,357	－	14
－	24	699	－	－	－	－	－	2,352	－	15
－	－	－	－	－	－	－	－	2,531	－	16
－	3,449	－	－	－	－	－	－	10,415	－	17
－	412	－	－	－	－	－	－	3,128	－	18
－	13,400	56	－	－	－	－	－	201	－	19
－	－	－	－	－	－	－	－	－	－	20
－	7,186	－	－	－	－	－	－	56	－	21
－	－	－	－	－	－	－	－	9,814	－	22
－	300	－	－	－	－	－	－	5	－	23
－	－	－	－	－	－	－	－	77	－	24
－	1,918	－	－	－	－	－	－	42	－	25
－	－	－	－	－	－	－	－	111	－	26
－	－	－	－	－	－	－	－	384	－	27
－	－	－	－	－	－	－	－	1,290	－	28
－	－	－	－	－	－	－	－	1,038	－	29
－	73	－	－	－	－	－	－	321	－	30
－	9,000	－	－	－	－	－	－	19	－	31
－	－	－	－	－	－	－	－	42	－	32
－	－	－	－	－	－	－	－	104	－	33
－	－	－	－	－	－	－	－	10,005	－	34
－	－	－	－	－	－	－	－	101	－	35
－	－	－	－	－	－	－	－	25	－	36
35,161	－	－	－	－	－	－	－	51	－	37
－	72	－	5,209	－	－	－	－	51	－	38
26,071	6,507	－	－	－	－	－	－	20	－	39
81,570	－	－	－	－	－	－	－	521	－	40
－	787	－	－	－	－	－	－	115	－	41
－	－	－	－	－	－	－	－	6,082	－	42
－	－	－	－	－	－	－	－	32	－	43
－	－	－	－	－	－	－	－	5,469	－	44
－	－	－	－	－	－	－	－	42	－	45
－	－	－	－	－	－	－	－	239	－	46
－	－	－	－	－	－	－	－	7,701	－	47
196,483	108,036	4,429	5,209	－	－	－	－	144,741	－	
196,267	123,053	7,665	5,354	－	38	－	147,989	150,080	－	
196,492	126,929	3,567	5,446	－	51	－	5,000	160,409	16,666	

保健経理

（3） 市町村職員共済組合 （単位 千円）

項目 / 組合名	貸方									
	経常収益					繰入金				
	有価証券評価益	償還差益	建設積立金戻入	承継差益	雑益	短期経理より繰入	保健経理より繰入	保健経理より相互繰入	宿泊経理より相互繰入	貯金経理より相互繰入
1 北海道	－	－	－	－	－	－	－	－	－	－
2 青森	－	－	－	－	－	－	－	－	－	－
3 岩手	－	－	－	－	－	－	－	－	－	－
4 宮城	－	－	－	－	－	－	－	－	－	－
5 秋田	－	－	－	－	－	－	－	－	－	－
6 山形	－	－	－	－	－	－	－	－	－	－
7 福島	－	－	－	－	－	－	－	－	－	－
8 茨城	－	－	－	－	－	－	－	－	－	－
9 栃木	－	－	－	－	－	－	－	－	－	－
10 群馬	－	－	－	－	21,300	－	－	－	－	－
11 埼玉	－	－	－	－	－	－	－	－	－	－
12 千葉	－	－	－	－	109	－	34,019	－	－	－
13 東京	－	－	－	－	－	－	－	－	－	－
14 神奈川	－	－	－	－	－	－	－	－	－	－
15 新潟	－	－	－	－	－	－	31,281	－	－	－
16 富山	－	－	－	－	－	－	－	－	－	－
17 石川	－	－	－	－	－	－	－	－	－	－
18 福井	－	－	－	－	－	－	－	－	－	－
19 山梨	－	－	－	－	－	－	－	－	－	－
20 長野	－	－	－	－	－	－	－	－	57,785	－
21 岐阜	－	－	－	－	－	－	－	－	－	－
22 静岡	－	－	－	－	－	－	－	－	－	－
23 愛知	－	－	－	－	－	－	－	－	－	－
24 三重	－	－	－	－	－	－	－	－	－	－
25 滋賀	－	－	－	－	2	－	－	－	－	－
26 京都	－	－	－	－	－	－	－	－	5,000	－
27 大阪	－	－	－	－	－	－	－	－	－	－
28 兵庫	－	250	－	－	－	－	－	－	－	－
29 奈良	－	－	－	－	－	－	－	－	－	－
30 和歌山	－	－	－	－	－	－	－	－	－	－
31 鳥取	－	－	－	－	－	－	－	－	－	－
32 島根	－	－	－	－	－	－	－	－	－	－
33 岡山	－	－	－	－	6,485	－	－	－	－	－
34 広島	－	－	－	－	－	－	－	－	－	－
35 山口	－	－	－	－	－	－	－	－	－	－
36 徳島	－	－	－	－	－	－	－	－	－	－
37 香川	－	－	－	－	－	－	－	－	－	－
38 愛媛	－	－	－	－	－	－	－	－	－	－
39 高知	－	－	－	－	－	－	－	－	－	－
40 福岡	－	－	－	－	－	－	－	－	－	－
41 佐賀	－	－	－	－	－	－	－	－	－	－
42 長崎	－	－	－	－	－	－	－	－	－	－
43 熊本	－	－	－	－	－	－	－	－	－	－
44 大分	－	－	－	－	－	－	－	－	－	－
45 宮崎	－	－	－	－	－	－	－	－	－	－
46 鹿児島	－	－	－	－	－	－	－	－	－	－
47 沖縄	－	－	－	－	－	－	－	－	－	－
合計	－	250	－	－	27,895	－	65,301	－	62,785	－
平成30年度	－	8,214	－	－	31,862	－	66,292	－	5,000	5,000
平成29年度	－	886	－	－	31,236	－	94,225	－	34,541	5,000

（注）金額については表示単位未満を四捨五入しているため、内訳と合計が一致しない場合がある。

貸方											
繰入金						特別利益			当期損失金	合計	
物資経理より相互繰入	医療経理より相互繰入	貸付経理より相互繰入	住宅経理より相互繰入	災害給付経理より繰入	団体生命保険経理より相互繰入	前期損益修正益	固定資産売却益	固定資産評価益	当期損失金		
–	–	–	–	–	–	12,696	–	–	–	836,970	1
–	–	–	–	–	–	–	–	–	–	338,181	2
–	–	–	–	–	–	–	–	–	35,123	213,761	3
–	–	–	–	–	–	28	–	–	38,201	403,447	4
–	–	–	–	–	–	–	–	–	34,850	291,447	5
–	–	–	–	–	–	18	–	–	–	490,888	6
–	–	–	–	–	–	–	–	–	–	454,859	7
–	–	–	–	–	–	–	–	–	–	691,115	8
–	–	–	–	–	–	–	–	–	–	433,330	9
–	–	–	–	–	–	–	–	–	3,978	481,292	10
–	–	–	–	–	–	–	–	–	–	1,533,259	11
–	–	–	–	–	–	–	–	–	44,123	1,752,569	12
–	–	–	–	–	–	–	–	–	2,897	950,280	13
–	–	–	–	–	–	–	–	–	–	733,435	14
–	–	–	–	–	–	127	–	–	46,485	1,067,075	15
–	–	–	–	–	–	–	–	–	–	259,884	16
–	–	–	–	–	–	–	–	–	65,604	424,924	17
–	–	–	–	–	–	–	–	–	–	230,935	18
–	–	–	–	–	–	–	–	–	–	269,498	19
7,268	–	–	–	–	–	–	–	–	19,430	596,331	20
–	–	–	–	–	–	–	–	–	29,447	437,288	21
–	–	–	–	–	–	–	–	–	56,258	771,455	22
–	–	–	–	–	–	–	40,816	–	–	572,297	23
–	–	–	–	–	–	–	–	–	–	447,680	24
–	–	–	–	–	–	30	–	–	18,260	348,354	25
–	–	–	–	–	–	–	–	–	–	400,998	26
–	–	–	–	–	–	–	–	–	12,729	1,079,450	27
–	–	–	–	–	–	91	–	–	10,829	892,900	28
–	–	–	–	–	–	–	–	–	–	328,397	29
–	–	–	–	–	–	–	–	–	–	331,292	30
–	–	–	–	–	–	–	–	–	–	250,806	31
3,000	–	–	–	–	–	–	–	–	–	219,712	32
–	–	–	–	–	–	–	–	–	–	490,238	33
–	–	–	–	–	–	–	–	–	236,510	516,284	34
–	–	–	–	–	–	–	–	–	48,433	412,496	35
–	–	–	–	–	–	–	–	–	31,042	253,962	36
–	–	–	–	–	–	19	–	–	30,370	375,472	37
–	–	–	–	–	–	–	–	–	–	402,816	38
–	–	–	–	–	–	–	–	–	–	281,947	39
–	–	–	–	–	–	–	–	–	42,086	598,882	40
–	–	–	–	–	–	–	–	–	21,455	159,188	41
–	–	–	–	–	–	6	–	–	2,287	284,570	42
–	–	–	–	–	–	–	–	–	–	372,344	43
–	–	–	–	–	–	–	–	–	29,634	405,305	44
–	–	–	–	–	–	–	–	–	–	349,731	45
–	–	–	–	–	–	–	–	–	–	270,333	46
–	–	–	–	–	–	–	–	–	33,841	335,719	47
10,268	–	–	–	–	–	13,015	40,816	–	893,874	24,043,395	
3,000	–	100,000	–	–	–	345	1,609	–	1,139,243	24,359,326	
6,544	–	–	–	–	–	351	8,913	–	763,275	23,826,464	

11　宿泊経理貸借対照表

（1）　指定都市職員共済組合

項目 / 組合名	借方									
	流動資産									
	現　金	小口現金	当座預金	普通預金	通知預金	定期預金	金銭信託	有価証券	貸付信託	証券投資信託
1 札　幌　市	－	－	－	－	－	－	－	－	－	－
2 川　崎　市	－	－	－	－	－	－	－	－	－	－
3 横　浜　市	－	－	－	－	－	－	－	－	－	－
4 名古屋市	－	－	－	－	－	－	－	－	－	－
5 京　都　市	－	－	－	－	－	－	－	－	－	－
6 大　阪　市	－	－	－	－	－	－	－	－	－	－
7 神　戸　市	－	－	－	－	－	－	－	－	－	－
8 広　島　市	－	－	－	－	－	－	－	－	－	－
9 北九州市	－	－	－	－	－	－	－	－	－	－
10 福　岡　市	－	－	－	－	－	－	－	－	－	－
合　　計	－	－	－	－	－	－	－	－	－	－
平成30年度	－	－	－	428,895	－	－	－	－	－	－
平成29年度	573	－	－	5,308	－	－	391,197	－	－	－

（2）　都市職員共済組合

項目 / 組合名	借方									
	流動資産									
	現　金	小口現金	当座預金	普通預金	通知預金	定期預金	金銭信託	有価証券	貸付信託	証券投資信託
1 北海道都市	1,020	100	－	38,630	－	－	－	349,870	－	－
2 仙　台　市	－	－	－	－	－	－	－	－	－	－
3 愛知県都市	218	－	－	118,473	－	200,000	－	200,000	－	－
合　　計	1,238	100	－	157,103	－	200,000	－	549,870	－	－
平成30年度	2,857	95	－	149,360	－	200,000	－	648,915	－	－
平成29年度	2,858	100	－	208,230	－	100,000	－	745,476	－	－

（単位　千円）

借方										
流動資産										
差入有価証券	保管有価証券	商品	受託商品	貯蔵品	立替金	仮払金	前渡金	前払費用	未収収益	
－	－	－	－	－	－	－	－	－	－	1
－	－	－	－	－	－	－	－	－	－	2
－	－	－	－	－	－	－	－	－	－	3
－	－	－	－	－	－	－	－	－	－	4
－	－	－	－	－	－	－	－	－	－	5
－	－	－	－	－	－	－	－	－	－	6
－	－	－	－	－	－	－	－	－	－	7
－	－	－	－	－	－	－	－	－	－	8
－	－	－	－	－	－	－	－	－	－	9
－	－	－	－	－	－	－	－	－	－	10
－	－	－	－	－	－	－	－	－	－	
－	－	－	－	－	－	－	－	－	－	
－	－	－	－	1,871	－	－	－	449	1	

（単位　千円）

借方										
流動資産										
差入有価証券	保管有価証券	商品	受託商品	貯蔵品	立替金	仮払金	前渡金	前払費用	未収収益	
－	－	－	－	6,178	－	－	－	2,474	2,436	1
－	－	－	－	－	－	－	－	－	－	2
－	－	463	－	696	－	10	－	29	57	3
－	－	463	－	6,874	－	10	－	2,504	2,493	
－	－	486	－	7,377	－	231	－	2,187	3,731	
－	－	661	－	164,013	－	235	－	2,252	5,011	

（1） 指定都市職員共済組合

項目 / 組合名	借方									
	流動資産				固定資産					
	短期貸付金	未収金	未達回送金	貸倒引当金	建物	借入不動産附帯施設	構築物	機械及び装置	車両及び運搬具	器具及び備品
1 札幌市	－	－	－	－	－	－	－	－	－	－
2 川崎市	－	－	－	－	－	－	－	－	－	－
3 横浜市	－	－	－	－	－	－	－	－	－	－
4 名古屋市	－	－	－	－	－	－	－	－	－	－
5 京都市	－	－	－	－	－	－	－	－	－	－
6 大阪市	－	－	－	－	－	－	－	－	－	－
7 神戸市	－	－	－	－	－	－	－	－	－	－
8 広島市	－	－	－	－	－	－	－	－	－	－
9 北九州市	－	－	－	－	－	－	－	－	－	－
10 福岡市	－	－	－	－	－	－	－	－	－	－
合計	－	－	－	－	－	－	－	－	－	－
平成30年度	－	－	－	－	－	－	－	－	－	－
平成29年度	－	5,011	－	－	311,696	－	1,001	－	－	916

（2） 都市職員共済組合

項目 / 組合名	借方									
	流動資産				固定資産					
	短期貸付金	未収金	未達回送金	貸倒引当金	建物	借入不動産附帯施設	構築物	機械及び装置	車両及び運搬具	器具及び備品
1 北海道都市	－	4,450	－	△67	1,172,146	－	0	36,646	－	20,887
2 仙台市	－	－	－	－	－	－	－	－	－	－
3 愛知県都市	－	11,154	－	－	227,848	－	19	1,434	－	0
合計	－	15,604	－	△67	1,399,995	－	19	38,080	－	20,887
平成30年度	－	36,858	－	△245	1,655,285	－	25	42,323	－	22,087
平成29年度	－	30,888	－	△198	1,732,264	－	144	19,540	－	24,781

（単位　千円）

借方										
固定資産										
立木竹	土地	建設仮勘定	借地権	引湯権	電話加入権	敷金及び保証金	加入金	土地移換金	水道施設利用権	
－	－	－	－	－	－	－	－	－	－	1
－	－	－	－	－	－	－	－	－	－	2
－	－	－	－	－	－	－	－	－	－	3
－	－	－	－	－	－	－	－	－	－	4
－	－	－	－	－	－	－	－	－	－	5
－	－	－	－	－	－	－	－	－	－	6
－	－	－	－	－	－	－	－	－	－	7
－	－	－	－	－	－	－	－	－	－	8
－	－	－	－	－	－	－	－	－	－	9
－	－	－	－	－	－	－	－	－	－	10
－	－	－	－	－	－	－	－	－	－	
－	－	－	－	－	－	－	－	－	－	
－	43,585	－	－	－	－	－	－	－	－	

（単位　千円）

借方										
固定資産										
立木竹	土地	建設仮勘定	借地権	引湯権	電話加入権	敷金及び保証金	加入金	土地移換金	水道施設利用権	
－	416,953	－	－	－	－	4	－	－	－	1
－	－	－	－	－	－	－	－	－	－	2
－	62,824	－	－	－	－	－	－	－	－	3
－	479,777	－	－	－	－	4	－	－	－	
－	479,777	－	－	－	－	4	－	－	－	
－	479,777	－	－	－	－	4	－	－	－	

（1） 指定都市職員共済組合

項目 / 組合名	借方					貸方				
	固定資産		繰延資産		合計	流動負債				
	長期貸付金	生命保険	創業費	開発費		短期借入金	未払消費税	未払金	未払税金	未払費用
1 札幌市	－	－	－	－	－	－	－	－	－	－
2 川崎市	－	－	－	－	－	－	－	－	－	－
3 横浜市	－	－	－	－	－	－	－	－	－	－
4 名古屋市	－	－	－	－	－	－	－	－	－	－
5 京都市	－	－	－	－	－	－	－	－	－	－
6 大阪市	－	－	－	－	－	－	－	－	－	－
7 神戸市	－	－	－	－	－	－	－	－	－	－
8 広島市	－	－	－	－	－	－	－	－	－	－
9 北九州市	－	－	－	－	－	－	－	－	－	－
10 福岡市	－	－	－	－	－	－	－	－	－	－
合計	－	－	－	－	－	－	－	－	－	－
平成30年度	－	－	－	－	428,895	－	－	96	－	－
平成29年度	－	－	－	－	761,609	－	－	12,698	－	－

（2） 都市職員共済組合

項目 / 組合名	借方					貸方				
	固定資産		繰延資産		合計	流動負債				
	長期貸付金	生命保険	創業費	開発費		短期借入金	未払消費税	未払金	未払税金	未払費用
1 北海道都市	－	－	－	－	2,051,727	－	2,388	15,711	－	8
2 仙台市	－	－	－	－	－	－	－	－	－	－
3 愛知県都市	－	－	－	－	823,226	－	139	5,373	－	2,324
合計	－	－	－	－	2,874,952	－	2,526	21,083	－	2,332
平成30年度	－	－	－	－	3,251,353	－	1,022	30,319	－	3,638
平成29年度	－	－	－	－	3,516,036	－	6,845	29,258	－	3,436

（単位　千円）

貸方										
流動負債								固定負債		
前受金	預り金	受入保証金	前受収益	仮受金	受託商品引受	預り品	受託建物	長期借入金	退職給与引当金	
－	－	－	－	－	－	－	－	－	－	1
－	－	－	－	－	－	－	－	－	－	2
－	－	－	－	－	－	－	－	－	－	3
－	－	－	－	－	－	－	－	－	－	4
－	－	－	－	－	－	－	－	－	－	5
－	－	－	－	－	－	－	－	－	－	6
－	－	－	－	－	－	－	－	－	－	7
－	－	－	－	－	－	－	－	－	－	8
－	－	－	－	－	－	－	－	－	－	9
－	－	－	－	－	－	－	－	－	－	10
－	－	－	－	－	－	－	－	－	－	
－	166	－	－	－	－	－	－	－	27,924	
58	570	－	－	－	－	－	－	－	27,117	

（単位　千円）

貸方										
流動負債								固定負債		
前受金	預り金	受入保証金	前受収益	仮受金	受託商品引受	預り品	受託建物	長期借入金	退職給与引当金	
3,004	783	－	－	－	－	－	－	－	47,274	1
－	－	－	－	－	－	－	－	－	－	2
－	349	－	34	383	－	－	－	－	77,895	3
3,004	1,133	－	34	383	－	－	－	－	125,170	
1,102	1,166	－	7	1,193	－	－	－	－	164,618	
2,082	1,070	－	25	1,489	－	－	－	－	164,370	

（1） 指定都市職員共済組合

（単位 千円）

組合名＼項目	貸方										
	固定負債			剰余金（欠損金）						合計	
					利益剰余金又は欠損金（△）						
	災害補てん引当金	特別修繕引当金	土地圧縮引当金	資本剰余金	建設積立金	改良積立金	整理積立金	欠損金補てん積立金（△）	積立金又は繰越欠損金（△）		
1 札幌市	－	－	－	－	－	－	－	－	－	－	1
2 川崎市	－	－	－	－	－	－	－	－	－	－	2
3 横浜市	－	－	－	－	－	－	－	－	－	－	3
4 名古屋市	－	－	－	－	－	－	－	－	－	－	4
5 京都市	－	－	－	－	－	－	－	－	－	－	5
6 大阪市	－	－	－	－	－	－	－	－	－	－	6
7 神戸市	－	－	－	－	－	－	－	－	－	－	7
8 広島市	－	－	－	－	－	－	－	－	－	－	8
9 北九州市	－	－	－	－	－	－	－	－	－	－	9
10 福岡市	－	－	－	－	－	－	－	－	－	－	10
合計	－	－	－	－	－	－	－	－	－	－	
平成30年度	－	－	－	－	－	－	－	－	400,709	428,895	
平成29年度	－	－	－	880,759	－	－	－	－	△159,593	761,609	

（注）金額については表示単位未満を四捨五入しているため、内訳と合計が一致しない場合がある。

（2） 都市職員共済組合

（単位 千円）

組合名＼項目	貸方										
	固定負債			剰余金（欠損金）						合計	
					利益剰余金又は欠損金（△）						
	災害補てん引当金	特別修繕引当金	土地圧縮引当金	資本剰余金	建設積立金	改良積立金	整理積立金	欠損金補てん積立金（△）	積立金又は繰越欠損金（△）		
1 北海道都市	－	120,885	－	1,234,149	－	－	－	113,666	513,858	2,051,727	1
2 仙台市	－	－	－	－	－	－	－	－	－	－	2
3 愛知県都市	－	－	－	896,949	－	－	－	－	△160,221	823,226	3
合計	－	120,885	－	2,131,098	－	－	－	113,666	353,638	2,874,952	
平成30年度	－	152,173	－	2,131,098	－	－	－	183,690	581,328	3,251,353	
平成29年度	－	181,634	－	2,131,098	－	－	－	231,071	763,658	3,516,036	

（注）金額については表示単位未満を四捨五入しているため、内訳と合計が一致しない場合がある。

（3） 市町村職員共済組合

項目 / 組合名	借方									
	流動資産									
	現金	小口現金	当座預金	普通預金	通知預金	定期預金	金銭信託	有価証券	貸付信託	証券投資信託
1 北海道	1,438	100	－	84,739	－	70,000	300,029	300,000	－	－
2 青森	362	－	－	50,168	－	－	－	－	－	－
3 岩手	－	－	－	－	－	－	－	－	－	－
4 宮城	400	－	－	58,272	－	1,200,000	－	100,000	－	－
5 秋田	－	－	－	－	－	－	－	－	－	－
6 山形	270	26	－	412,789	－	92,000	－	－	－	－
7 福島	786	－	－	47,351	－	392,000	－	－	－	－
8 茨城	33	88	－	1,257,968	－	1,000,000	－	－	－	－
9 栃木	－	－	－	－	－	－	－	－	－	－
10 群馬	－	－	－	－	－	－	－	－	－	－
11 埼玉	600	71	－	385,786	－	850,000	1,300,000	200,000	－	－
12 千葉	3,570	－	－	612,805	－	－	－	2,448,860	－	－
13 東京	4,126	123	－	903,641	－	－	－	3,188,258	－	－
14 神奈川	97	－	－	70,553	－	920,000	－	299,950	－	－
15 新潟	200	104	－	178,871	－	80,000	－	－	－	－
16 富山	225	－	－	112,905	－	330,068	－	－	－	－
17 石川	150	80	－	87,275	－	10,000	－	700,000	－	－
18 福井	300	100	－	127,185	－	190,000	－	499,940	－	－
19 山梨	－	47	－	36,300	－	500,000	－	300,000	－	－
20 長野	－	－	－	－	－	－	－	－	－	－
21 岐阜	100	50	－	38,805	－	85,000	－	48,452	－	－
22 静岡	－	－	－	－	－	－	－	－	－	－
23 愛知	－	－	－	151,860	－	－	－	－	－	－
24 三重	－	－	－	18,964	－	550,000	－	－	－	－
25 滋賀	－	－	－	28,303	－	－	－	－	－	－
26 京都	1,346	－	－	42,424	－	60,000	－	－	－	－
27 大阪	10,409	－	－	585,121	－	－	－	－	－	－
28 兵庫	－	－	－	924,551	－	－	－	700,000	－	－
29 奈良	－	－	－	－	－	－	－	－	－	－
30 和歌山	－	－	－	－	－	－	－	－	－	－
31 鳥取	－	－	－	54,890	－	215,809	－	－	－	－
32 島根	845	100	－	83,594	－	250,000	－	－	－	－
33 岡山	－	－	－	93,692	－	700,000	－	400,028	－	－
34 広島	－	－	－	－	－	－	－	－	－	－
35 山口	27	93	－	170,467	－	－	－	－	－	－
36 徳島	79	－	－	28,722	－	200,000	－	－	－	－
37 香川	60	100	－	67,072	－	125,000	－	－	－	－
38 愛媛	250	30	－	1,822	－	374,000	－	－	－	－
39 高知	336	50	－	69,417	－	50,000	－	－	－	－
40 福岡	－	－	－	－	－	－	－	－	－	－
41 佐賀	－	－	－	－	－	－	－	－	－	－
42 長崎	－	－	－	－	－	－	－	－	－	－
43 熊本	－	－	－	－	－	－	－	－	－	－
44 大分	－	－	－	－	－	－	－	－	－	－
45 宮崎	95	－	－	19,900	－	210,000	－	－	－	－
46 鹿児島	595	95	－	38,977	－	500,000	－	－	－	－
47 沖縄	－	－	－	423,599	－	－	－	－	－	－
合計	26,699	1,258	－	7,268,785	－	8,953,877	1,600,029	9,185,488	－	－
平成30年度	66,536	1,065	－	6,859,202	－	10,721,235	1,460,015	9,091,200	－	－
平成29年度	52,454	1,242	100	6,653,651	－	10,413,320	1,300,000	8,723,053	－	－

（単位　千円）

借方										
流動資産										
差入有価証券	保管有価証券	商品	受託商品	貯蔵品	立替金	仮払金	前渡金	前払費用	未収収益	
－	－	－	－	12,311	－	－	－	10,717	2,848	1
－	－	94	－	92,735	－	2	－	－	0	2
－	－	－	－	－	－	－	－	－	－	3
－	－	847	－	2,315	－	－	－	347	126	4
－	－	－	－	－	－	－	－	－	－	5
－	－	999	－	48,572	－	－	－	10,101	1	6
－	－	406	－	6,862	－	53,403	－	－	41	7
－	－	840	－	3,084	－	403	－	244	66	8
－	－	－	－	－	－	－	－	－	－	9
－	－	－	－	－	－	－	－	－	－	10
－	－	211	－	456	－	31	－	－	117	11
－	－	282	－	10,159	195	－	－	810	6,007	12
－	－	781	－	15,716	－	3,242	－	2,945	8,776	13
－	－	550	－	1,643	－	－	－	545	413	14
－	－	－	－	25,796	－	－	－	102	3	15
－	－	158	－	1,888	－	－	－	53	45	16
－	－	－	－	5,706	113	－	－	－	2,574	17
－	－	423	－	1,521	－	－	－	－	727	18
－	－	99	－	2,858	0	35	－	－	121	19
－	－	－	－	－	－	－	－	－	－	20
－	－	－	－	8,554	－	－	－	－	56	21
－	－	－	－	－	－	－	－	－	－	22
－	－	－	－	0	－	－	－	－	0	23
－	－	－	－	－	－	－	－	108	183	24
－	－	－	－	－	－	－	－	－	0	25
－	－	－	－	5,726	－	－	－	－	0	26
－	－	－	－	－	－	6,003	－	12,215	1	27
－	－	526	－	9,583	－	－	－	－	384	28
－	－	－	－	－	－	－	－	－	－	29
－	－	－	－	－	－	－	－	－	－	30
－	－	－	－	51,721	19	－	－	83	0	31
－	－	124	－	82,977	5	－	－	540	36	32
－	－	－	－	97,595	－	－	－	－	115	33
－	－	－	－	－	－	－	－	－	－	34
－	2,630	50	－	1,870	－	50	－	－	0	35
－	－	60	－	27,707	－	－	－	－	1	36
－	－	80	－	938	－	－	－	446	1	37
－	－	59	－	20,368	－	－	－	－	8	38
－	－	152	－	38,814	－	4,435	－	100	1	39
－	－	－	－	－	－	－	－	－	－	40
－	－	－	－	－	－	－	－	－	－	41
－	－	－	－	－	－	－	－	－	－	42
－	－	－	－	－	－	－	－	－	－	43
－	－	－	－	－	－	－	－	－	－	44
－	－	－	－	1,093	－	1,469	－	－	5	45
－	－	427	－	4,285	25	－	－	63	33	46
－	－	－	－	－	－	－	－	－	－	47
－	2,630	7,169	－	582,853	358	69,073	－	39,418	22,688	
－	2,630	7,199	－	629,853	331	59,297	－	24,771	20,146	
－	2,630	7,943	－	641,163	540	61,304	－	17,007	28,395	

（3） 市町村職員共済組合

項目 / 組合名	借方									
	流動資産				固定資産					
	短期貸付金	未収金	未達回送金	貸倒引当金	建物	借入不動産附帯施設	構築物	機械及び装置	車両及び運搬具	器具及び備品
1 北海道	－	12,534	－	△248	2,496,288	－	17,724	24,584	－	64,886
2 青森	－	3,661	－	△52	1,044,945	－	3,997	1,359	0	30,214
3 岩手	－	－	－	－	－	－	－	－	－	－
4 宮城	－	5,891	－	－	395,686	－	1,747	1,068	4,377	6,976
5 秋田	－	－	－	－	－	－	－	－	－	－
6 山形	－	8,330	－	－	603,388	－	9,037	70,361	0	5,139
7 福島	－	5,956	－	△86	832,478	－	0	285	－	12,127
8 茨城	－	11,460	－	－	1,075,730	－	98,674	25,047	450	5,324
9 栃木	－	－	－	－	－	－	－	－	－	－
10 群馬	－	－	－	－	－	－	－	－	－	－
11 埼玉	－	12,373	－	－	1,507,404	－	0	17,593	－	23,645
12 千葉	－	37,151	－	△430	3,224,800	－	25,022	6,840	0	74,405
13 東京	－	80,353	－	△1,192	2,878,122	－	23,557	15,492	－	115,913
14 神奈川	－	19,220	－	－	1,325,720	－	14,924	729	0	1,117
15 新潟	－	1,442	－	－	332,590	－	4,392	5,003	1,290	10,557
16 富山	－	6,180	－	－	796,020	－	362	1,885	0	10,717
17 石川	－	4,684	－	－	709,490	－	10,469	－	9,465	9,906
18 福井	－	3,416	－	△ 68	261,399	－	156	－	6,006	10,692
19 山梨	－	5,708	23	△ 66	489,367	－	79,413	7,840	1,840	7,456
20 長野	－	－	－	－	－	－	－	－	－	－
21 岐阜	－	2,332	－	△47	189,348	－	4,897	0	－	425
22 静岡	－	－	－	－	－	－	－	－	－	－
23 愛知	－	400	－	－	128,980	－	1,345	37	0	322
24 三重	－	1,407	－	△28	853,874	－	12,136	631	－	1,668
25 滋賀	－	－	－	－	1,489,797	－	14,315	43,977	－	－
26 京都	－	29,002	－	△221	864,101	－	8,178	432	－	38,838
27 大阪	－	508,071	－	△710	4,294,826	－	122,395	22,473	－	27,148
28 兵庫	－	31,697	－	△634	1,193,614	－	87,780	0	－	7,924
29 奈良	－	－	－	－	－	－	－	－	－	－
30 和歌山	－	－	－	－	－	－	－	－	－	－
31 鳥取	－	9,838	5,085	△144	720,095	－	1,817	1,958	3,113	11,062
32 島根	－	8,838	－	△177	1,474,881	－	13,468	10,850	0	5,075
33 岡山	－	5,374	－	△101	464,019	－	－	7,530	－	9,611
34 広島	－	－	－	－	－	－	－	－	－	－
35 山口	－	14,698	－	△151	382,779	－	284	7,621	77	11,505
36 徳島	－	7,154	－	－	1,756,439	－	14,332	83,045	－	94,344
37 香川	－	2,539	－	△51	793,362	－	0	11,126	0	10,982
38 愛媛	－	2,994	－	△60	708,849	－	1,045	0	－	28,092
39 高知	－	7,011	－	△118	511,844	－	29	－	－	24,133
40 福岡	－	－	－	－	－	－	－	－	－	－
41 佐賀	－	－	－	－	－	－	－	－	－	－
42 長崎	－	－	－	－	－	－	－	－	－	－
43 熊本	－	－	－	－	－	－	－	－	－	－
44 大分	－	－	－	－	－	－	－	－	－	－
45 宮崎	－	2,365	－	△47	200,439	－	7,856	－	－	11,890
46 鹿児島	－	7,400	－	△148	1,385,795	－	711	8,701	－	5,933
47 沖縄	－	－	－	－	174,909	－	－	－	－	－
合計	－	859,479	5,108	△4,779	35,561,379	－	580,060	376,465	26,619	678,030
平成30年度	－	1,283,304	9,279	△9,662	37,229,031	15	634,615	419,831	29,395	717,831
平成29年度	－	1,258,253	3,635	△9,250	36,999,087	32	675,654	311,381	22,306	633,729

（単位　千円）

借方										
固定資産										
立木竹	土地	建設仮勘定	借地権	引湯権	電話加入権	敷金及び保証金	加入金	土地移換金	水道施設利用権	
－	124,163	－	－	－	－	－	－	－	－	1
－	1,018,820	－	－	－	3,253	－	－	－	－	2
－	－	－	－	－	－	－	－	－	－	3
546	67,480	－	－	－	－	－	－	－	－	4
－	－	－	－	－	－	－	－	－	－	5
－	251,130	－	－	459	－	－	－	－	－	6
－	1,015,038	－	－	－	35	－	－	－	－	7
－	212,966	－	－	－	80	9	－	－	－	8
－	－	－	－	－	－	－	－	－	－	9
－	－	－	－	－	－	－	－	－	－	10
－	1,423,692	－	－	－	－	－	－	－	－	11
－	3,168,647	－	－	－	－	－	－	－	－	12
－	1,638,508	－	－	－	363	40	81	－	－	13
－	201,738	－	－	14,000	－	100	－	－	－	14
－	9,102	－	－	－	－	－	－	－	－	15
56	151,565	－	－	－	－	－	－	－	－	16
－	18,936	－	－	－	－	－	－	－	－	17
－	97,968	－	－	－	75	73	－	－	－	18
－	554,655	－	－	－	－	－	－	－	－	19
－	－	－	－	－	－	－	－	－	－	20
－	7,443	－	－	－	－	20	－	－	－	21
－	－	－	－	－	－	－	－	－	－	22
－	3,204	－	－	－	－	－	－	－	－	23
－	77,379	－	－	－	168	25	－	－	－	24
－	－	－	－	－	－	－	－	－	－	25
－	1,219,242	－	－	－	350	－	200	－	－	26
－	4,130,835	－	－	－	－	－	－	－	－	27
－	945,751	－	－	－	－	－	－	－	－	28
－	－	－	－	－	－	－	－	－	－	29
－	－	－	－	－	－	－	－	－	－	30
－	258,721	－	－	－	－	50	－	－	－	31
－	318,575	－	－	－	179	－	－	－	－	32
－	309,262	－	－	－	－	－	－	－	－	33
－	－	－	－	－	－	－	－	－	－	34
－	129,990	－	－	－	－	－	－	－	－	35
－	117,199	－	－	－	－	75	－	－	－	36
－	393,212	294,280	－	－	－	100	－	－	－	37
－	140,014	－	－	－	－	－	－	－	－	38
－	581,358	－	－	－	－	154	－	－	－	39
－	－	－	－	－	－	－	－	－	－	40
－	－	－	－	－	－	－	－	－	－	41
－	－	－	－	－	－	－	－	－	－	42
－	－	－	－	－	－	－	－	－	－	43
－	－	－	－	－	－	－	－	－	－	44
－	806,935	－	－	－	249	－	－	－	－	45
－	2,567,480	－	－	－	11,127	－	－	－	－	46
－	93,550	－	－	－	－	－	－	－	－	47
602	22,054,558	294,280	－	14,459	15,877	646	281	－	－	
602	22,054,898	－	－	14,777	15,877	882	281	－	－	
602	22,102,594	1,032,221	－	25,994	15,877	1,046	281	－	－	

（3） 市町村職員共済組合

項目 / 組合名	借方					貸方				
	固定資産		繰延資産		合計	流動負債				
	長期貸付金	生命保険	創業費	開発費		短期借入金	未払消費税	未払金	未払税金	未払費用
1 北海道	－	－	－	－	3,522,114	－	13,984	23,052	－	4,697
2 青森	－	－	－	－	2,249,558	－	－	9,761	－	17
3 岩手	－	－	－	－	－	－	－	－	－	－
4 宮城	－	－	－	－	1,846,077	－	2,924	6,821	－	－
5 秋田	－	－	－	－	－	－	－	－	－	－
6 山形	－	－	－	－	1,512,601	－	2,505	10,357	－	425
7 福島	－	－	－	1,895	2,368,577	－	－	34,358	－	－
8 茨城	－	－	－	－	3,692,467	－	8,942	10,417	－	14,200
9 栃木	－	－	－	－	－	－	－	－	－	－
10 群馬	－	－	－	－	－	－	－	－	－	－
11 埼玉	－	－	－	－	5,721,978	－	－	9,348	－	7,221
12 千葉	－	－	－	1,031	9,620,154	－	35,002	112,424	－	200
13 東京	－	－	41,622	－	8,920,465	－	19,603	－	－	80,750
14 神奈川	－	－	－	－	2,871,299	－	2,761	8,304	－	15,669
15 新潟	－	－	－	－	649,452	－	5,917	12,352	－	2,966
16 富山	－	－	－	－	1,412,125	－	－	22,840	－	3,199
17 石川	－	－	－	－	1,568,849	－	－	－	－	3,606
18 福井	－	－	－	－	1,199,913	－	2,578	6,177	－	1,365
19 山梨	－	－	－	－	1,985,696	－	－	13,929	－	158
20 長野	－	－	－	－	－	－	－	－	－	－
21 岐阜	－	－	－	－	385,434	－	1,692	2,003	－	140
22 静岡	－	－	－	－	－	－	－	－	－	－
23 愛知	－	－	－	－	286,149	－	－	181	－	－
24 三重	－	－	－	－	1,516,515	－	550	3	－	－
25 滋賀	－	－	－	－	1,576,391	－	－	－	－	－
26 京都	－	－	－	－	2,269,618	－	－	20,777	－	－
27 大阪	－	－	－	－	9,718,788	－	－	32,610	－	45,984
28 兵庫	－	－	－	－	3,901,176	－	－	23,389	－	15,540
29 奈良	－	－	－	－	－	－	－	－	－	－
30 和歌山	－	－	－	－	－	－	－	－	－	－
31 鳥取	－	－	－	－	1,334,116	－	4,578	8,289	－	3,443
32 島根	－	－	－	－	2,249,910	－	3,216	10,976	－	3,965
33 岡山	－	－	－	－	2,087,126	－	－	18,086	－	－
34 広島	－	－	－	－	－	－	－	－	－	－
35 山口	－	－	－	－	721,990	－	－	5,459	－	1,296
36 徳島	－	－	－	671	2,329,830	－	－	18,050	－	－
37 香川	－	－	－	－	1,699,247	－	3,684	4,224	－	2,521
38 愛媛	－	－	－	－	1,277,471	－	3,436	2,120	－	211
39 高知	－	－	－	－	1,287,716	－	－	5,210	－	5,749
40 福岡	－	－	－	－	－	－	－	－	－	－
41 佐賀	－	－	－	－	－	－	－	－	－	－
42 長崎	－	－	－	－	－	－	－	－	－	－
43 熊本	－	－	－	－	－	－	－	－	－	－
44 大分	－	－	－	－	－	－	－	－	－	－
45 宮崎	－	－	－	－	1,262,247	－	－	10,013	－	－
46 鹿児島	－	－	－	－	4,531,499	－	－	13,091	－	3,611
47 沖縄	－	－	－	－	692,058	－	－	－	－	－
合計	－	－	41,622	3,597	88,268,607	－	111,372	454,621	－	216,934
平成30年度	－	－	112,973	2,014	91,459,424	－	78,451	1,410,320	－	440,141
平成29年度	－	－	184,325	3,430	91,163,999	－	42,864	690,799	－	582,369

(単位　千円)

貸方										
流動負債								固定負債		
前受金	預り金	受入保証金	前受収益	仮受金	受託商品引受	預り品	受託建物	長期借入金	退職給与引当金	
3,534	2,592	−	1,351	−	−	−	−	−	127,034	1
1,250	242	−	−	−	−	−	−	−	152	2
−	−	−	−	−	−	−	−	−	−	3
162	1,263	−	−	−	−	−	−	−	12,530	4
−	−	−	−	−	−	−	−	−	−	5
−	215	−	−	−	−	−	−	−	70,818	6
30	−	−	−	45,361	−	−	−	−	−	7
−	887	−	−	835	−	−	−	−	41,581	8
−	−	−	−	−	−	−	−	−	−	9
−	−	−	−	−	−	−	−	−	−	10
−	1,761	−	2,951	−	−	−	−	−	65,899	11
10,953	444	156,000	−	−	−	−	−	−	202,518	12
10,377	400	1,710	−	−	−	−	−	−	131	13
482	462	8,000	−	−	−	−	−	−	70,535	14
−	471	−	−	−	−	−	−	−	50,430	15
−	168	−	−	−	−	−	−	−	13,000	16
−	3,184	−	−	−	−	−	−	−	62,354	17
−	883	−	−	−	−	−	−	−	70,505	18
266	89	5,000	−	−	−	−	−	−	−	19
−	−	−	−	−	−	−	−	−	−	20
−	195	−	−	−	−	−	−	−	8,098	21
−	−	−	−	−	−	−	−	−	−	22
−	−	−	−	−	−	−	−	−	−	23
−	−	−	−	−	−	−	−	−	−	24
−	−	−	−	−	−	−	−	−	23,770	25
100	6,979	300,000	−	−	−	−	−	96,000	13,249	26
4,955	928	3,000	5,476	−	−	−	−	660,094	36,178	27
140	272	−	8	−	−	−	−	−	−	28
−	−	−	−	−	−	−	−	−	−	29
−	−	−	−	−	−	−	−	−	−	30
−	792	−	−	−	−	−	−	−	107,686	31
3,165	880	−	−	−	−	−	−	−	94,991	32
−	−	−	−	−	−	−	−	−	−	33
−	−	−	−	−	−	−	−	−	−	34
−	706	−	−	1	−	−	−	−	56,004	35
−	7,079	33,110	−	−	−	−	−	−	−	36
−	422	240	−	−	−	−	−	−	29,454	37
−	751	−	−	−	−	−	−	−	30,846	38
−	−	−	−	3	−	−	−	90,000	32,789	39
−	−	−	−	−	−	−	−	−	−	40
−	−	−	−	−	−	−	−	−	−	41
−	−	−	−	−	−	−	−	−	−	42
−	−	−	−	−	−	−	−	−	−	43
−	−	−	−	−	−	−	−	−	−	44
−	−	−	−	−	−	−	−	−	−	45
1,050	496	−	−	4,790	−	−	−	−	53,544	46
−	17	−	−	−	−	−	−	−	21,936	47
36,465	32,578	507,060	9,786	50,990	−	−	−	846,094	1,296,031	
44,275	32,593	613,614	9,755	46,476	−	−	−	976,510	1,327,284	
43,160	29,866	614,586	9,820	46,258	−	−	−	1,355,947	1,437,217	

（3） 市町村職員共済組合 （単位 千円）

組合名 ＼ 項目	貸方										
	固定負債			剰余金（欠損金）						合計	
					利益剰余金又は欠損金（△）						
	災害補てん引当金	特別修繕引当金	土地圧縮引当金	資本剰余金	建設積立金	改良積立金	整理積立金	欠損金補てん積立金（△）	積立金又は繰越欠損金（△）		
1 北海道	-	-	-	2,338,747	-	-	-	1,007,122	-	3,522,114	1
2 青森	-	365,000	-	1,728,392	-	-	-	144,744	-	2,249,558	2
3 岩手	-	-	-	-	-	-	-	-	-	-	3
4 宮城	-	186,619	-	1,515,074	-	-	-	17,181	103,504	1,846,077	4
5 秋田	-	-	-	-	-	-	-	-	-	-	5
6 山形	-	-	-	752,290	-	144,974	-	8,459	522,557	1,512,601	6
7 福島	-	404,334	-	1,015,038	-	-	-	125,290	744,167	2,368,577	7
8 茨城	-	-	-	-	-	50,000	-	70,914	3,494,689	3,692,467	8
9 栃木	-	-	-	-	-	-	-	-	-	-	9
10 群馬	-	-	-	-	-	-	-	-	-	-	10
11 埼玉	-	818,873	-	3,118,928	-	300,000	-	305,692	1,091,305	5,721,978	11
12 千葉	-	278,277	-	6,305,581	-	-	-	2,518,755	-	9,620,154	12
13 東京	-	-	-	7,410,640	-	-	-	542,694	854,161	8,920,465	13
14 神奈川	-	-	-	2,494,400	-	-	-	-	270,686	2,871,299	14
15 新潟	-	-	-	1,106,086	-	-	-	-	△ 528,770	649,452	15
16 富山	-	1,275	-	2,225,260	-	-	-	-	△ 853,616	1,412,125	16
17 石川	-	120,831	-	650,000	-	-	-	37,913	690,961	1,568,849	17
18 福井	-	-	-	479,471	-	95,443	-	504,389	39,103	1,199,913	18
19 山梨	-	-	-	1,381,899	-	172,396	-	57,029	354,929	1,985,696	19
20 長野	-	-	-	-	-	-	-	-	-	-	20
21 岐阜	-	-	-	342,983	-	-	-	-	30,323	385,434	21
22 静岡	-	-	-	-	-	-	-	-	-	-	22
23 愛知	-	780	-	621,038	-	-	-	-	△335,851	286,149	23
24 三重	-	-	-	1,554,107	-	-	-	-	△38,146	1,516,515	24
25 滋賀	-	-	-	-	-	-	-	-	1,552,621	1,576,391	25
26 京都	-	197,061	-	1,572,634	-	-	-	62,817	-	2,269,618	26
27 大阪	-	-	-	7,345,478	-	-	-	1,584,083	-	9,718,788	27
28 兵庫	-	-	-	3,583,872	-	-	-	105,968	171,986	3,901,176	28
29 奈良	-	-	-	-	-	-	-	-	-	-	29
30 和歌山	-	-	-	-	-	-	-	-	-	-	30
31 鳥取	-	96,759	-	974,611	-	-	-	49,841	88,117	1,334,116	31
32 島根	-	-	-	2,364,575	-	-	-	-	△231,860	2,249,910	32
33 岡山	-	-	-	1,875,210	-	-	-	39,521	154,309	2,087,126	33
34 広島	-	-	-	-	-	-	-	-	-	-	34
35 山口	-	-	-	790,544	-	-	-	-	△132,020	721,990	35
36 徳島	-	-	-	1,248,580	-	-	-	110,000	913,011	2,329,830	36
37 香川	-	160,836	-	880,500	-	200,000	-	85,561	331,806	1,699,247	37
38 愛媛	-	3,349	-	1,157,627	-	-	-	43,901	35,230	1,277,471	38
39 高知	-	-	-	150,000	-	49,000	-	-	954,965	1,287,716	39
40 福岡	-	-	-	-	-	-	-	-	-	-	40
41 佐賀	-	-	-	-	-	-	-	-	-	-	41
42 長崎	-	-	-	-	-	-	-	-	-	-	42
43 熊本	-	-	-	-	-	-	-	-	-	-	43
44 大分	-	-	-	-	-	-	-	-	-	-	44
45 宮崎	-	30,819	-	1,475	-	-	-	-	1,219,941	1,262,247	45
46 鹿児島	-	23,297	-	3,537,903	-	-	-	-	893,717	4,531,499	46
47 沖縄	-	63,500	-	-	-	-	-	606,605	-	692,058	47
合計	-	2,751,610	-	60,522,944	-	1,011,813	-	8,028,481	12,391,828	88,268,607	
平成30年度	-	2,737,957	-	60,531,565	-	1,011,813	-	9,484,229	12,714,440	91,459,424	
平成29年度	-	2,980,980	-	58,759,199	-	2,024,783	-	10,191,135	12,355,016	91,163,999	

（注）金額については表示単位未満を四捨五入しているため、内訳と合計が一致しない場合がある。

12　宿泊経理損益計算書

（1）　指定都市職員共済組合

項目 / 組合名	借方									
	経常費用									
	役員報酬	職員給与	社会保険負担金	厚生費	旅費	事務費	商品仕入	消耗器具費	事業用消耗品費	飲食材料費
1 札幌市	－	－	－	－	－	－	－	－	－	－
2 川崎市	－	－	－	－	－	－	－	－	－	－
3 横浜市	－	－	－	－	－	－	－	－	－	－
4 名古屋市	－	－	－	－	－	－	－	－	－	－
5 京都市	－	－	－	－	－	－	－	－	－	－
6 大阪市	－	－	－	－	－	－	－	－	－	－
7 神戸市	－	－	－	－	－	－	－	－	－	－
8 広島市	－	－	－	－	－	－	－	－	－	－
9 北九州市	－	－	－	－	－	－	－	－	－	－
10 福岡市	－	－	－	－	－	－	－	－	－	－
合計	－	－	－	－	－	－	－	－	－	－
平成30年度	－	38,116	－	110	－	474	1,623	－	1,764	14,825
平成29年度	－	36,009	－	119	25	672	2,473	－	3,814	18,820

（2）　都市職員共済組合

項目 / 組合名	借方									
	経常費用									
	役員報酬	職員給与	社会保険負担金	厚生費	旅費	事務費	商品仕入	消耗器具費	事業用消耗品費	飲食材料費
1 北海道都市	－	56,062	－	545	772	381	5,443	－	9,495	52,693
2 仙台市	－	－	－	－	－	－	－	－	－	－
3 愛知県都市	－	57,133	－	75	－	1,777	3,479	－	4,299	27,820
合計	－	113,195	－	620	772	2,158	8,922	－	13,793	80,513
平成30年度	－	114,478	－	654	539	2,162	11,284	－	17,245	94,005
平成29年度	－	114,499	－	595	567	1,922	12,296	－	21,513	94,525

（単位　千円）

借方										
経常費用										
賃金	委託費	委託運営費	委託管理費	光熱水料	燃料費	通信交通費	被服費	修繕費	洗濯費	
－	－	－	－	－	－	－	－	－	－	1
－	－	－	－	－	－	－	－	－	－	2
－	－	－	－	－	－	－	－	－	－	3
－	－	－	－	－	－	－	－	－	－	4
－	－	－	－	－	－	－	－	－	－	5
－	－	－	－	－	－	－	－	－	－	6
－	－	－	－	－	－	－	－	－	－	7
－	－	－	－	－	－	－	－	－	－	8
－	－	－	－	－	－	－	－	－	－	9
－	－	－	－	－	－	－	－	－	－	10
－	－	－	－	－	－	－	－	－	－	
－	2,164	－	42,994	20,162	6,082	－	190	4,601	2,006	
－	－	－	71,640	21,494	6,224	－	218	4,811	3,099	

（単位　千円）

借方										
経常費用										
賃金	委託費	委託運営費	委託管理費	光熱水料	燃料費	通信交通費	被服費	修繕費	洗濯費	
130,059	445	－	137,635	30,708	9,660	－	－	3,507	11,506	1
－	－	－	－	－	－	－	－	－	－	2
24,769	7,576	－	3,969	17,449	3,246	－	－	1,247	5,156	3
154,828	8,021	－	141,604	48,157	12,906	－	－	4,754	16,662	
165,224	5,393	－	142,863	51,574	13,646	－	6	5,296	18,635	
154,697	3,312	－	140,431	49,477	12,056	－	－	3,047	18,776	

（1） 指定都市職員共済組合

項目 / 組合名	借方									
	経常費用									
	管理費	賃借料	保険料	調査研究費	施設経営推進事業費	普及費	広告費	婚礼委託費	諸謝金	食糧費
1 札幌市	－	－	－	－	－	－	－	－	－	－
2 川崎市	－	－	－	－	－	－	－	－	－	－
3 横浜市	－	－	－	－	－	－	－	－	－	－
4 名古屋市	－	－	－	－	－	－	－	－	－	－
5 京都市	－	－	－	－	－	－	－	－	－	－
6 大阪市	－	－	－	－	－	－	－	－	－	－
7 神戸市	－	－	－	－	－	－	－	－	－	－
8 広島市	－	－	－	－	－	－	－	－	－	－
9 北九州市	－	－	－	－	－	－	－	－	－	－
10 福岡市	－	－	－	－	－	－	－	－	－	－
合計	－	－	－	－	－	－	－	－	－	－
平成30年度	－	3,659	575	－	－	2,496	25	－	170	－
平成29年度	－	4,261	612	－	－	582	65	－	－	－

（2） 都市職員共済組合

項目 / 組合名	借方									
	経常費用									
	管理費	賃借料	保険料	調査研究費	施設経営推進事業費	普及費	広告費	婚礼委託費	諸謝金	食糧費
1 北海道都市	－	15,965	2,715	67	－	2,982	1,417	－	－	－
2 仙台市	－	－	－	－	－	－	－	－	－	－
3 愛知県都市	－	3,066	408	862	－	2,428	306	－	－	－
合計	－	19,032	3,123	930	－	5,410	1,723	－	－	－
平成30年度	－	18,636	3,130	72	－	8,500	1,747	－	－	－
平成29年度	－	17,893	3,206	64	－	9,834	1,777	－	－	－

（単位　千円）

借方										
経常費用										
負担金	分担金	消費税	公租公課等	信託等売買手数料	手数料	現金過不足	雑費	減価償却費	貸倒引当金繰入	
2,998	－	－	－	－	－	－	－	－	－	1
－	－	－	－	－	－	－	－	－	－	2
－	－	－	－	－	－	－	－	－	－	3
－	－	－	－	－	－	－	－	－	－	4
－	－	－	－	－	－	－	－	－	－	5
－	－	－	－	－	－	－	－	－	－	6
－	－	－	－	－	－	－	－	－	－	7
－	－	－	－	－	－	－	－	－	－	8
－	－	－	－	－	－	－	－	－	－	9
－	－	－	－	－	－	－	－	－	－	10
2,998	－	－	－	－	－	－	－	－	－	
9,691	－	－	－	－	－	－	2,023	－	－	
10,043	－	－	－	－	－	－	1,820	14,925	－	

（単位　千円）

借方										
経常費用										
負担金	分担金	消費税	公租公課等	信託等売買手数料	手数料	現金過不足	雑費	減価償却費	貸倒引当金繰入	
44,607	－	265	－	－	10,010	－	1,778	71,630	67	1
－	－	－	－	－	－	－	－	－	－	2
14,624	－	466	－	－	－	－	8	23,852	－	3
59,231	－	731	－	－	10,010	－	1,787	95,482	67	
60,906	－	－	－	－	11,906	－	2,135	88,679	245	
58,965	－	307	－	－	11,634	－	2,475	86,895	198	

（1） 指定都市職員共済組合

項目 / 組合名	借方									
	経常費用									
	災害補てん引当金繰入	特別修繕引当金繰入	支払利息	創業費償却	開発費償却	有価証券売却損	有価証券評価損	償還差損	承継差損	貸倒損失
1 札幌市	－	－	－	－	－	－	－	－	－	－
2 川崎市	－	－	－	－	－	－	－	－	－	－
3 横浜市	－	－	－	－	－	－	－	－	－	－
4 名古屋市	－	－	－	－	－	－	－	－	－	－
5 京都市	－	－	－	－	－	－	－	－	－	－
6 大阪市	－	－	－	－	－	－	－	－	－	－
7 神戸市	－	－	－	－	－	－	－	－	－	－
8 広島市	－	－	－	－	－	－	－	－	－	－
9 北九州市	－	－	－	－	－	－	－	－	－	－
10 福岡市	－	－	－	－	－	－	－	－	－	－
合計	－	－	－	－	－	－	－	－	－	－
平成30年度	－	－	－	－	－	－	－	－	－	－
平成29年度	－	－	－	－	－	－	－	－	－	－

（2） 都市職員共済組合

項目 / 組合名	借方									
	経常費用									
	災害補てん引当金繰入	特別修繕引当金繰入	支払利息	創業費償却	開発費償却	有価証券売却損	有価証券評価損	償還差損	承継差損	貸倒損失
1 北海道都市	－	－	－	－	－	－	－	－	－	－
2 仙台市	－	－	－	－	－	－	－	－	－	－
3 愛知県都市	－	－	－	－	－	－	－	－	－	－
合計	－	－	－	－	－	－	－	－	－	－
平成30年度	－	－	－	－	－	－	－	－	－	－
平成29年度	－	－	－	－	－	－	－	－	－	－

（単位　千円）

借方										
経常費用	繰入金				特別損失				当期利益金	
雑損	保健経理へ相互繰入	貸付経理へ相互繰入	医療経理へ相互繰入	ホテルピアザびわ湖へ繰入	前期損益修正損	固定資産売却損	固定資産除却損	固定資産評価損	当期利益金	
－	397,711	－	－	－	－	－	－	－	－	1
－	－	－	－	－	－	－	－	－	－	2
－	－	－	－	－	－	－	－	－	－	3
－	－	－	－	－	－	－	－	－	－	4
－	－	－	－	－	－	－	－	－	－	5
－	－	－	－	－	－	－	－	－	－	6
－	－	－	－	－	－	－	－	－	－	7
－	－	－	－	－	－	－	－	－	－	8
－	－	－	－	－	－	－	－	－	－	9
－	－	－	－	－	－	－	－	－	－	10
－	397,711	－	－	－	－	－	－	－	－	
－	－	－	－	－	－	236,282	916	－	－	
－	－	－	－	－	－	－	－	－	－	

（単位　千円）

借方										
経常費用	繰入金				特別損失				当期利益金	
雑損	保健経理へ相互繰入	貸付経理へ相互繰入	医療経理へ相互繰入	ホテルピアザびわ湖へ繰入	前期損益修正損	固定資産売却損	固定資産除却損	固定資産評価損	当期利益金	
－	－	－	－	－	－	－	－	－	－	1
－	－	－	－	－	－	－	－	－	－	2
17	－	－	－	－	173,016	－	－	－	－	3
17	－	－	－	－	173,016	－	－	－	－	
794	－	－	－	－	167,566	－	－	－	－	
31	－	－	－	－	－	－	10	－	－	

（1） 指定都市職員共済組合

項目 / 組合名	借方	貸方								
		経常収益								
	合計	施設収入	商品売上	商品販売益	受託商品手数料	賃貸料	共益分担金	分担金	現金過不足	雑収入
1 札幌市	400,709	−	−	−	−	−	−	−	−	−
2 川崎市	−	−	−	−	−	−	−	−	−	−
3 横浜市	−	−	−	−	−	−	−	−	−	−
4 名古屋市	−	−	−	−	−	−	−	−	−	−
5 京都市	−	−	−	−	−	−	−	−	−	−
6 大阪市	−	−	−	−	−	−	−	−	−	−
7 神戸市	−	−	−	−	−	−	−	−	−	−
8 広島市	−	−	−	−	−	−	−	−	−	−
9 北九州市	−	−	−	−	−	−	−	−	−	−
10 福岡市	−	−	−	−	−	−	−	−	−	−
合計	400,709	−	−	−	−	−	−	−	−	−
平成30年度	390,948	61,185	2,691	−	−	−	−	−	−	5,739
平成29年度	201,725	93,545	3,774	−	−	431	−	−	−	6,566

（2） 都市職員共済組合

項目 / 組合名	借方	貸方								
		経常収益								
	合計	施設収入	商品売上	商品販売益	受託商品手数料	賃貸料	共益分担金	分担金	現金過不足	雑収入
1 北海道都市	600,417	392,263	5,904	−	−	27,004	−	−	−	−
2 仙台市	−	−	−	−	−	−	−	−	−	−
3 愛知県都市	377,049	135,884	4,797	−	−	18	−	−	−	26
合計	977,465	528,146	10,701	−	−	27,022	−	−	−	26
平成30年度	1,007,320	616,104	13,214	−	−	26,955	−	−	−	1,421
平成29年度	821,003	618,419	15,129	−	−	26,805	−	−	−	24

（単位　千円）

貸方										
経常収益										
連合会交付金	補助金	寄付金	貸倒引当金戻入	災害補てん引当金戻入	特別修繕引当金戻入	利息及び配当金	有価証券売却益	有価証券評価益	償還差益	
－	－	－	－	－	－	－	－	－	－	1
－	－	－	－	－	－	－	－	－	－	2
－	－	－	－	－	－	－	－	－	－	3
－	－	－	－	－	－	－	－	－	－	4
－	－	－	－	－	－	－	－	－	－	5
－	－	－	－	－	－	－	－	－	－	6
－	－	－	－	－	－	－	－	－	－	7
－	－	－	－	－	－	－	－	－	－	8
－	－	－	－	－	－	－	－	－	－	9
－	－	－	－	－	－	－	－	－	－	10
－	－	－	－	－	－	－	－	－	－	
－	－	－	－	－	－	74	－	－	－	
－	－	－	－	－	－	111	－	－	－	

（単位　千円）

貸方										
経常収益										
連合会交付金	補助金	寄付金	貸倒引当金戻入	災害補てん引当金戻入	特別修繕引当金戻入	利息及び配当金	有価証券売却益	有価証券評価益	償還差益	
－	－	－	245	－	31,289	36,585	－	－	－	1
－	－	－	－	－	－	－	－	－	－	2
－	－	－	－	－	－	2,726	－	－	815	3
－	－	－	245	－	31,289	39,311	－	－	815	
－	－	－	198	－	29,460	36,963	－	－	3,539	
－	－	－	196	－	20,182	39,027	－	－	－	

（1） 指定都市職員共済組合

項目 / 組合名	貸方									
	経常収益		繰入金							
	承継差益	雑益	保健経理より繰入	宿泊経理より相互繰入	貯金経理より相互繰入	物資経理より相互繰入	医療経理より相互繰入	保健経理より相互繰入	貸付経理より相互繰入	住宅経理より相互繰入
1 札幌市	－	－	－	－	－	－	－	－	－	－
2 川崎市	－	－	－	－	－	－	－	－	－	－
3 横浜市	－	－	－	－	－	－	－	－	－	－
4 名古屋市	－	－	－	－	－	－	－	－	－	－
5 京都市	－	－	－	－	－	－	－	－	－	－
6 大阪市	－	－	－	－	－	－	－	－	－	－
7 神戸市	－	－	－	－	－	－	－	－	－	－
8 広島市	－	－	－	－	－	－	－	－	－	－
9 北九州市	－	－	－	－	－	－	－	－	－	－
10 福岡市	－	－	－	－	－	－	－	－	－	－
合計	－	－	－	－	－	－	－	－	－	－
平成30年度	－	－	803	－	－	－	－	－	－	－
平成29年度	－	－	1,000	－	－	－	－	－	－	－

（注）金額については表示単位未満を四捨五入しているため、内訳と合計が一致しない場合がある。

（2） 都市職員共済組合

項目 / 組合名	貸方									
	経常収益		繰入金							
	承継差益	雑益	保健経理より繰入	宿泊経理より相互繰入	貯金経理より相互繰入	物資経理より相互繰入	医療経理より相互繰入	保健経理より相互繰入	貸付経理より相互繰入	住宅経理より相互繰入
1 北海道都市	－	9,657	30,000	－	－	－	－	－	－	－
2 仙台市	－	－	－	－	－	－	－	－	－	－
3 愛知県都市	－	－	－	－	－	－	－	－	－	－
合計	－	9,657	30,000	－	－	－	－	－	－	－
平成30年度	－	9,743	40,000	－	－	－	－	－	－	－
平成29年度	－	8,967	50,000	－	－	－	－	－	－	－

（注）金額については表示単位未満を四捨五入しているため、内訳と合計が一致しない場合がある。

（単位　千円）

貸方					
特別利益			当期損失金	合計	
前期損益修正益	固定資産売却益	固定資産評価益	当期損失金		
－	－	－	400,709	400,709	1
－	－	－	－	－	2
－	－	－	－	－	3
－	－	－	－	－	4
－	－	－	－	－	5
－	－	－	－	－	6
－	－	－	－	－	7
－	－	－	－	－	8
－	－	－	－	－	9
－	－	－	－	－	10
－	－	－	400,709	400,709	
－	－	－	320,457	390,948	
－	－	－	96,298	201,725	

（単位　千円）

貸方					
特別利益			当期損失金	合計	
前期損益修正益	固定資産売却益	固定資産評価益	当期損失金		
－	－	－	67,470	600,417	1
－	－	－	－	－	2
2,539	－	－	230,245	377,049	3
2,539	－	－	297,715	977,465	
12	－	－	229,711	1,007,320	
4	－	－	42,251	821,003	

（3） 市町村職員共済組合

項目 / 組合名	借方									
	経常費用									
	役員報酬	職員給与	社会保険負担金	厚生費	旅費	事務費	商品仕入	消耗器具費	事業用消耗品費	飲食材料費
1 北海道	－	80,299	－	853	1,349	2,428	2,351	－	26,692	134,160
2 青森	－	3,100	－	8	－	1,054	71	－	18,946	63,444
3 岩手	－	－	－	－	－	－	－	－	－	－
4 宮城	－	128,233	－	177	128	1,482	8,206	－	12,277	52,209
5 秋田	－	－	－	－	－	－	－	－	－	－
6 山形	－	124,723	－	70	1,037	2,368	8,749	－	11,481	63,795
7 福島	－	－	－	677	49	4,626	503	－	15,121	114,882
8 茨城	－	28,585	－	677	388	1,845	9,586	－	19,829	74,756
9 栃木	－	－	－	－	－	－	－	－	－	－
10 群馬	－	－	－	－	－	－	－	－	－	－
11 埼玉	－	56,611	－	44	710	2,588	6,840	－	15,953	55,861
12 千葉	－	107,333	－	1,860	1,314	6,817	3,678	－	39,020	177,830
13 東京	－	6,936	－	12	1,746	6,373	9,192	－	40,900	148,770
14 神奈川	－	48,899	－	43	327	2,219	6,684	－	14,731	51,246
15 新潟	－	33,145	－	226	448	894	3,183	－	5,153	27,384
16 富山	－	34,983	－	352	85	956	4,382	－	10,992	46,303
17 石川	－	34,255	－	208	57	1,117	－	－	10,219	52,071
18 福井	－	66,718	－	202	70	510	4,913	－	8,217	36,642
19 山梨	－	2,124	－	8	132	1,002	4,612	－	8,286	50,151
20 長野	－	－	－	－	－	－	－	－	－	－
21 岐阜	－	24,604	－	35	8	744	6,798	－	6,206	22,718
22 静岡	－	－	－	－	－	－	－	－	－	－
23 愛知	－	－	－	－	－	216	－	－	－	－
24 三重	－	－	－	－	119	9	－	－	855	－
25 滋賀	－	6,802	－	－	－	－	－	－	－	－
26 京都	－	14,032	－	8	8	3,300	4,054	－	15,031	105,146
27 大阪	－	－	－	－	－	1,209	－	－	1,851	－
28 兵庫	－	－	－	－	－	2,276	7,124	－	10,948	55,253
29 奈良	－	－	－	－	－	－	－	－	－	－
30 和歌山	－	－	－	－	－	－	－	－	－	－
31 鳥取	－	83,649	－	76	244	1,027	10,027	－	7,168	55,625
32 島根	－	74,106	－	278	282	884	9,276	－	7,716	64,424
33 岡山	－	－	－	－	474	2,038	6,390	－	8,336	44,948
34 広島	－	－	－	－	－	－	－	－	－	－
35 山口	－	68,724	－	114	182	821	734	－	8,605	42,621
36 徳島	－	－	－	－	103	2,509	933	－	7,366	37,780
37 香川	－	32,686	－	240	275	1,953	1,102	－	8,439	30,245
38 愛媛	－	53,560	－	39	203	1,196	166	－	6,041	－
39 高知	－	－	－	－	230	963	2,341	－	8,441	15,364
40 福岡	－	－	－	－	－	－	－	－	－	－
41 佐賀	－	－	－	－	－	－	－	－	－	－
42 長崎	－	－	－	－	－	－	－	－	－	－
43 熊本	－	－	－	－	－	－	－	－	－	－
44 大分	－	－	－	－	－	－	－	－	－	－
45 宮崎	－	－	－	－	275	454	1,680	－	3,543	13,551
46 鹿児島	－	97,075	－	179	147	997	52,883	－	10,174	68,772
47 沖縄	－	16,990	－	11	－	2	－	－	－	－
合計	－	1,228,171	－	6,397	10,389	56,875	176,457	－	368,539	1,705,949
平成30年度	－	1,244,200	－	6,355	12,119	58,098	189,302	－	407,834	1,875,266
平成29年度	－	1,351,580	－	6,225	15,234	59,753	193,133	－	410,908	1,949,273

（単位　千円）

借方										
経常費用										
賃金	委託費	委託運営費	委託管理費	光熱水料	燃料費	通信交通費	被服費	修繕費	洗濯費	
330,167	103,167	－	147,840	104,227	－	－	1,042	8,447	34,772	1
－	224,327	－	53,813	42,770	199	－	995	11,232	8,510	2
－	－	－	－	－	－	－	－	－	－	3
430	7,892	－	7,129	24,956	9,215	－	285	7,779	6,503	4
－	－	－	－	－	－	－	－	－	－	5
－	9,636	－	10,492	26,503	6,016	－	281	3,627	4,711	6
－	16,785	－	348,791	52,491	700	－	1,088	6,155	14,776	7
167,718	12,827	－	10,721	41,467	162	－	1,817	11,439	4,871	8
－	－	－	－	－	－	－	－	－	－	9
－	－	－	－	－	－	－	－	－	－	10
－	101,761	－	13,997	28,741	19,243	－	91	14,113	8,008	11
－	853,985	－	144,425	103,932	5,562	－	103	16,381	1,687	12
－	1,053,569	－	5,369	88,446	6,561	－	113	26,542	379	13
－	104,389	－	63,202	34,820	93	－	288	3,957	7,799	14
23,587	67	－	8,639	16,568	2,457	－	18	8,168	2,567	15
48,846	－	－	44,538	35,962	587	－	404	2,844	469	16
69,920	－	－	14,606	16,587	10,630	－	416	2,837	5,228	17
18,872	－	－	6,646	15,648	7,536	－	120	6,879	6,030	18
－	117,071	－	26,195	20,150	6,470	－	232	5,599	6,900	19
－	－	－	－	－	－	－	－	－	－	20
20,459	－	－	23,479	11,630	1,004	－	266	839	2,643	21
－	－	－	－	－	－	－	－	－	－	22
－	21	－	2,617	1,315	－	－	－	238	－	23
－	990	－	2,495	－	－	－	－	5,865	－	24
－	－	－	－	－	－	－	－	－	－	25
－	89,202	－	270,181	37,407	－	－	840	16,961	15,495	26
－	1,480,065	－	132,065	－	－	－	－	50,742	－	27
－	164,318	－	17,337	34,896	1,166	－	294	3,985	6,577	28
－	－	－	－	－	－	－	－	－	－	29
－	－	－	－	－	－	－	－	－	－	30
25,872	8,272	－	2,974	16,205	9,488	－	448	8,375	84	31
69,493	263	－	41,817	32,870	137	－	35	3,528	7,446	32
－	120,674	－	41,158	24,981	54	－	149	3,185	7,343	33
－	－	－	－	－	－	－	－	－	－	34
18,464	5,130	－	15,847	17,804	－	－	92	3,466	5,080	35
－	148,149	－	20,735	12,823	161	－	95	3,793	1,331	36
39,368	17,198	－	12,124	18,425	191	－	156	965	639	37
2,113	3,513	－	22,959	9,803	1,720	－	137	1,827	14	38
75,183	－	－	22,098	13,836	9	－	297	82,335	4,200	39
－	－	－	－	－	－	－	－	－	－	40
－	－	－	－	－	－	－	－	－	－	41
－	－	－	－	－	－	－	－	－	－	42
－	－	－	－	－	－	－	－	－	－	43
－	－	－	－	－	－	－	－	－	－	44
－	75,121	－	8,772	10,766	79	－	101	2,224	109	45
54,260	4,900	－	56,976	41,514	253	－	253	15,929	8,697	46
－	－	－	－	－	－	－	－	633	－	47
964,751	4,723,291	－	1,600,036	937,545	89,690	－	10,454	340,887	172,869	
961,242	4,934,873	－	1,592,573	977,296	88,967	－	18,376	553,990	181,214	
980,154	5,530,772	－	1,616,268	975,687	84,326	－	14,293	333,751	184,144	

（3） 市町村職員共済組合

項目 / 組合名	借方									
	経常費用									
	管理費	賃借料	保険料	調査研究費	施設経営推進事業費	普及費	広告費	婚礼委託費	諸謝金	食糧費
1 北海道	－	24,521	5,559	235	－	23,854	5,015	－	182	44
2 青森	－	8,488	1,167	－	－	7,594	3,211	－	120	－
3 岩手	－	－	－	－	－	－	－	－	－	－
4 宮城	－	6,487	993	409	－	7,961	481	－	51	－
5 秋田	－	－	－	－	－	－	－	－	－	－
6 山形	－	6,607	3,574	－	－	5,289	－	－	－	9
7 福島	－	4,777	1,258	87	－	7,538	1,911	－	－	－
8 茨城	－	3,427	928	－	－	503	1,039	－	－	－
9 栃木	－	－	－	－	－	－	－	－	－	－
10 群馬	－	－	－	－	－	－	－	－	－	－
11 埼玉	－	10,199	872	－	2,980	3,672	20	－	－	－
12 千葉	－	37,931	2,900	1	－	66,241	－	－	120	－
13 東京	－	36,706	3,331	－	－	－	16,823	－	－	－
14 神奈川	－	5,943	821	55	－	4,171	－	－	370	－
15 新潟	－	3,028	588	－	－	2,790	－	－	－	－
16 富山	－	1,449	785	－	－	2,225	305	－	－	－
17 石川	－	4,792	813	－	－	1,117	－	－	－	－
18 福井	－	1,538	705	1	－	2,730	103	－	328	－
19 山梨	－	2,878	576	218	－	10,337	2,600	－	－	－
20 長野	－	－	－	－	－	－	－	－	－	－
21 岐阜	－	3,185	285	－	－	4,959	－	－	－	－
22 静岡	－	－	－	－	－	－	－	－	－	－
23 愛知	－	19	201	－	－	－	－	－	－	－
24 三重	－	－	325	－	－	－	－	－	－	3
25 滋賀	－	－	－	932	－	－	－	－	－	－
26 京都	－	13,897	903	－	－	1,698	43,722	－	－	－
27 大阪	－	19,015	3,674	1,773	－	5,101	－	－	150	－
28 兵庫	－	8,634	1,488	196	－	15,350	959	－	－	－
29 奈良	－	－	－	－	－	－	－	－	－	－
30 和歌山	－	－	－	－	－	－	－	－	－	－
31 鳥取	－	3,791	715	－	157	3,712	1,088	－	－	－
32 島根	－	8,580	731	－	－	1,976	1,651	－	0	－
33 岡山	－	4,819	720	－	－	6,853	－	－	－	－
34 広島	－	－	－	－	－	－	－	－	－	－
35 山口	－	3,876	521	－	－	2,829	1,009	－	253	－
36 徳島	－	12,592	980	－	－	7,816	1,264	－	－	27
37 香川	－	8,957	592	－	241	2,783	446	－	25	－
38 愛媛	－	12,540	542	－	－	1,355	9	－	273	14
39 高知	－	3,389	673	29	－	3,885	484	－	－	－
40 福岡	－	－	－	－	－	－	－	－	－	－
41 佐賀	－	－	－	－	－	－	－	－	－	－
42 長崎	－	－	－	－	－	－	－	－	－	－
43 熊本	－	－	－	－	－	－	－	－	－	－
44 大分	－	－	－	－	－	－	－	－	－	－
45 宮崎	－	5,639	501	－	－	3,870	184	－	－	－
46 鹿児島	－	6,440	1,111	－	－	20,882	5,279	－	1,391	－
47 沖縄	－	－	696	－	－	－	－	－	－	－
合計	－	274,142	39,527	3,937	3,378	229,091	87,602	－	3,263	97
平成30年度	－	286,970	39,247	4,063	5,977	223,473	85,100	－	3,143	95
平成29年度	－	301,427	39,195	4,478	3,306	251,733	87,492	－	3,245	669

(単位　千円)

借方										
経常費用										
負担金	分担金	消費税	公租公課等	信託等売買手数料	手数料	現金過不足	雑費	減価償却費	貸倒引当金繰入	
120,765	–	719	–	–	–	–	19,588	202,608	248	1
20,166	–	9,626	–	–	–	–	134	76,404	52	2
–	–	–	–	–	–	–	–	–	–	3
29,584	–	–	–	–	–	–	129	34,147	–	4
–	–	–	–	–	–	–	–	–	–	5
26,745	–	538	–	–	–	–	3,534	49,721	–	6
16,148	–	3,306	–	–	–	–	102	44,059	86	7
43,527	–	–	–	–	–	–	51	71,631	–	8
–	–	–	–	–	–	–	–	–	–	9
–	–	–	–	–	–	–	–	–	–	10
29,610	–	9,497	–	–	–	–	89	81,976	–	11
70,283	–	619	–	–	–	–	550	185,869	430	12
39,143	–	–	–	–	–	–	727	234,330	1,192	13
23,906	–	2,333	–	–	–	–	–	82,519	–	14
12,019	–	–	–	–	–	–	–	24,097	–	15
23,630	–	–	–	–	–	–	5,258	30,829	–	16
24,702	–	–	–	–	–	–	556	20,829	–	17
18,730	–	7,363	–	–	–	–	18	26,599	68	18
11,015	–	6	–	–	–	–	515	37,021	66	19
–	–	–	–	–	–	–	–	–	–	20
8,590	–	–	–	–	–	–	374	9,357	47	21
–	–	–	–	–	–	–	–	–	–	22
4,115	–	–	–	–	–	–	60	15,216	–	23
7,403	–	970	–	–	–	–	51	37,836	28	24
8,953	–	89	–	–	–	–	–	–	–	25
52,222	–	–	–	–	–	–	269	37,854	221	26
125,599	–	–	–	–	–	–	457	296,266	710	27
22,626	–	–	–	–	–	–	110	57,225	634	28
–	–	–	–	–	–	–	–	–	–	29
–	–	–	–	–	–	–	–	–	–	30
26,616	–	–	–	–	–	–	481	33,237	144	31
39,228	–	–	–	–	–	–	9	84,160	177	32
13,077	–	1,254	–	–	–	–	49	47,134	101	33
–	–	–	–	–	–	–	–	–	–	34
18,646	–	–	–	–	–	–	170	27,802	151	35
9,586	–	–	–	–	–	–	37	102,459	–	36
17,152	–	909	–	–	–	–	3,298	23,497	51	37
13,194	–	366	–	–	–	–	271	34,222	60	38
22,650	–	2,147	–	–	–	–	642	26,589	118	39
–	–	–	–	–	–	–	–	–	–	40
–	–	–	–	–	–	–	–	–	–	41
–	–	–	–	–	–	–	–	–	–	42
–	–	–	–	–	–	–	–	–	–	43
–	–	–	–	–	–	–	–	–	–	44
8,659	–	–	–	–	–	–	214	15,581	47	45
51,157	–	–	–	–	–	–	1,810	53,285	148	46
2,850	–	–	–	–	–	–	–	10,533	–	47
962,295	–	39,742	–	–	–	–	39,553	2,114,890	4,779	
970,759	–	132,288	–	–	–	–	84,148	2,074,107	9,662	
991,329	–	70,542	–	–	–	–	51,292	2,192,156	9,155	

（3） 市町村職員共済組合

項目 / 組合名	借方									
	経常費用									
	災害補てん引当金繰入	特別修繕引当金繰入	支払利息	創業費償却	開発費償却	有価証券売却損	有価証券評価損	償還差損	承継差損	貸倒損失
1 北海道	-	-	-	-	-	-	-	-	-	-
2 青森	-	-	-	-	-	-	-	-	-	-
3 岩手	-	-	-	-	-	-	-	-	-	-
4 宮城	-	-	-	-	-	-	-	-	-	-
5 秋田	-	-	-	-	-	-	-	-	-	-
6 山形	-	-	-	-	-	-	-	-	-	-
7 福島	-	-	-	-	135	-	-	-	-	-
8 茨城	-	-	-	-	-	-	-	-	-	-
9 栃木	-	-	-	-	-	-	-	-	-	-
10 群馬	-	-	-	-	-	-	-	-	-	-
11 埼玉	-	10,000	-	-	-	-	-	-	-	-
12 千葉	-	31,875	-	-	470	-	-	-	-	-
13 東京	-	-	-	71,352	-	-	-	-	-	-
14 神奈川	-	-	-	-	-	-	-	-	-	-
15 新潟	-	-	-	-	-	-	-	-	-	-
16 富山	-	-	-	-	-	-	-	-	-	-
17 石川	-	-	-	-	-	-	-	-	-	-
18 福井	-	-	-	-	-	-	-	-	-	-
19 山梨	-	-	-	-	-	-	-	-	-	-
20 長野	-	-	-	-	-	-	-	-	-	-
21 岐阜	-	-	-	-	-	-	-	-	-	-
22 静岡	-	-	-	-	-	-	-	-	-	-
23 愛知	-	-	-	-	-	-	-	-	-	-
24 三重	-	-	-	-	-	-	-	-	-	-
25 滋賀	-	-	-	-	-	-	-	-	-	-
26 京都	-	-	4,858	-	-	-	-	-	-	-
27 大阪	-	-	7,675	-	-	-	-	-	-	-
28 兵庫	-	-	-	-	-	-	-	-	-	-
29 奈良	-	-	-	-	-	-	-	-	-	-
30 和歌山	-	-	-	-	-	-	-	-	-	-
31 鳥取	-	-	0	-	-	-	-	-	-	-
32 島根	-	-	-	-	-	-	-	-	-	-
33 岡山	-	-	-	-	-	-	-	-	-	-
34 広島	-	-	-	-	-	-	-	-	-	-
35 山口	-	-	-	-	-	-	-	-	-	-
36 徳島	-	-	-	-	733	-	-	-	-	-
37 香川	-	5,000	-	-	-	-	-	-	-	-
38 愛媛	-	-	-	-	-	-	-	-	-	-
39 高知	-	-	681	-	-	-	-	-	-	-
40 福岡	-	-	-	-	-	-	-	-	-	-
41 佐賀	-	-	-	-	-	-	-	-	-	-
42 長崎	-	-	-	-	-	-	-	-	-	-
43 熊本	-	-	-	-	-	-	-	-	-	-
44 大分	-	-	-	-	-	-	-	-	-	-
45 宮崎	-	5,000	-	-	-	-	-	-	-	-
46 鹿児島	-	-	-	-	-	-	-	-	-	-
47 沖縄	-	-	-	-	-	-	-	-	-	-
合計	-	51,875	13,215	71,352	1,338	-	-	-	-	-
平成30年度	-	150,330	18,488	71,352	1,416	-	-	-	-	151
平成29年度	-	485,853	37,597	71,352	6,133	-	-	-	-	-

借方										
経常費用	繰入金				特別損失				当期利益金	
雑損	保健経理へ相互繰入	貸付経理へ相互繰入	医療経理へ相互繰入	ホテルピアザびわ湖へ繰入	前期損益修正損	固定資産売却損	固定資産除却損	固定資産評価損	当期利益金	
–	–	–	–	–	–	–	–	–	–	1
–	–	–	–	–	–	–	0	–	–	2
–	–	–	–	–	–	–	–	–	–	3
–	–	–	–	–	603	–	0	–	45	4
–	–	–	–	–	–	–	–	–	–	5
–	–	–	–	–	–	–	0	–	–	6
–	–	–	–	–	–	–	0	–	–	7
–	–	–	–	–	–	–	893	–	–	8
–	–	–	–	–	–	–	–	–	–	9
–	–	–	–	–	–	–	–	–	–	10
–	–	–	–	–	–	–	7	–	29, 178	11
–	–	–	–	–	–	–	0	–	–	12
–	–	–	–	–	730	–	1, 955	–	–	13
3	–	–	–	–	279	–	8, 128	–	–	14
–	–	–	–	–	–	–	–	–	5, 949	15
–	–	–	–	–	48, 483	–	–	–	–	16
–	–	–	–	–	–	–	–	–	–	17
–	–	–	–	–	–	–	61	–	–	18
18	–	–	–	–	–	–	367	–	–	19
–	57, 785	–	–	–	–	–	–	–	–	20
–	–	–	–	–	–	–	0	–	–	21
–	–	–	–	–	–	–	–	–	–	22
–	–	–	–	–	–	4, 282	–	–	–	23
–	–	–	–	–	–	–	0	–	205	24
–	–	–	–	44, 061	–	–	–	–	978	25
–	5, 000	–	–	–	–	–	–	–	–	26
–	–	–	–	–	–	–	5, 932	–	–	27
–	–	–	–	–	469	–	0	–	–	28
–	–	–	–	–	–	–	–	–	–	29
–	–	–	–	–	–	–	–	–	–	30
–	–	–	–	–	48	–	–	–	–	31
–	–	–	–	–	–	–	–	–	–	32
–	–	–	–	–	–	–	115	–	–	33
–	–	–	–	–	–	–	–	–	–	34
1, 161	–	–	–	–	–	–	–	–	–	35
–	–	–	–	–	–	–	–	–	5, 419	36
28	–	–	–	–	–	–	–	–	10, 359	37
–	–	–	–	–	–	–	–	–	–	38
–	–	–	–	–	–	–	–	–	–	39
–	–	–	–	–	–	–	–	–	–	40
–	–	–	–	–	–	–	–	–	–	41
–	–	–	–	–	–	–	–	–	–	42
–	–	–	–	–	–	–	–	–	–	43
–	–	–	–	–	–	–	–	–	–	44
–	–	–	–	–	–	–	–	–	19, 363	45
–	–	–	–	–	–	–	152	–	–	46
–	–	–	–	–	–	–	–	–	–	47
1, 210	62, 785	–	–	44, 061	50, 612	4, 282	17, 610	–	71, 495	
385	5, 000	–	–	25, 103	2, 595	–	30, 028	–	1, 381, 631	
8, 311	34, 541	–	–	16, 465	6, 328	818, 518	874, 362	–	1, 597, 929	

宿泊経理

（3） 市町村職員共済組合

項目 / 組合名	借方	貸方								
		経常収益								
	合計	施設収入	商品売上	商品販売益	受託商品手数料	賃貸料	共益分担金	分担金	現金過不足	雑収入
1 北海道	1,381,132	1,108,790	3,641	−	−	61,427	−	−	−	20,264
2 青森	555,430	350,444	107	−	−	40,014	−	−	−	2
3 岩手	−	−	−	−	−	−	−	−	−	−
4 宮城	347,790	244,849	11,945	−	−	−	−	−	−	71
5 秋田	−	−	−	−	−	−	−	−	−	−
6 山形	369,505	281,225	12,629	−	−	−	−	−	−	2,662
7 福島	656,049	500,436	692	−	−	37,946	−	−	−	4
8 茨城	508,687	366,106	13,936	−	−	2,117	−	−	−	2,039
9 栃木	−	−	−	−	−	−	−	−	−	−
10 群馬	−	−	−	−	−	−	−	−	−	−
11 埼玉	502,658	273,429	8,548	−	−	119,755	−	−	−	−
12 千葉	1,861,216	1,337,407	4,726	−	292	65,356	53,785	−	−	−
13 東京	1,801,195	1,278,835	13,445	−	−	7,020	−	−	−	17,364
14 神奈川	467,227	344,393	9,416	−	−	306	−	−	−	−
15 新潟	180,972	144,164	4,298	−	−	−	−	−	−	−
16 富山	344,667	202,565	6,938	−	−	180	−	−	−	293
17 石川	270,961	217,817	−	−	−	3,000	−	−	−	−
18 福井	237,246	189,266	6,560	−	−	1,008	−	−	−	573
19 山梨	314,550	269,424	7,022	−	−	−	−	−	−	528
20 長野	57,785	−	−	−	−	−	−	−	−	−
21 岐阜	148,233	113,929	9,644	−	−	−	−	−	−	9,734
22 静岡	−	−	−	−	−	−	−	−	−	−
23 愛知	28,300	−	−	−	−	−	−	−	−	13
24 三重	57,153	22,157	−	−	−	−	−	−	−	11
25 滋賀	61,816	−	−	−	−	−	−	−	−	−
26 京都	732,307	569,328	5,134	−	−	4,560	−	−	−	2,855
27 大阪	2,132,284	1,726,258	−	−	−	−	−	−	−	46,188
28 兵庫	411,864	313,841	10,611	−	644	−	−	−	−	2,117
29 奈良	−	−	−	−	−	−	−	−	−	−
30 和歌山	−	−	−	−	−	−	−	−	−	−
31 鳥取	299,522	221,681	11,931	−	484	−	−	−	−	235
32 島根	449,069	352,893	12,345	−	−	16,938	−	−	−	3,320
33 岡山	333,852	262,184	7,829	−	−	24,756	−	−	−	82
34 広島	−	−	−	−	−	−	−	−	−	−
35 山口	244,100	173,536	1,017	−	240	−	−	−	−	5,294
36 徳島	376,689	202,973	933	294	−	77,959	−	−	−	64,513
37 香川	237,343	178,844	1,711	−	−	23,433	−	−	−	3,182
38 愛媛	166,137	89,831	199	12	−	47,906	−	−	−	232
39 高知	286,583	117,622	2,913	−	−	44,067	−	−	−	103
40 福岡	−	−	−	−	−	−	−	−	−	−
41 佐賀	−	−	−	−	−	−	−	−	−	−
42 長崎	−	−	−	−	−	−	−	−	−	−
43 熊本	−	−	−	−	−	−	−	−	−	−
44 大分	−	−	−	−	−	−	−	−	−	−
45 宮崎	175,733	117,473	1,979	−	−	15,690	−	−	−	499
46 鹿児島	554,662	365,846	70,453	−	−	−	−	−	−	443
47 沖縄	31,716	−	−	−	−	8,712	−	−	−	−
合計	16,584,433	11,937,546	240,604	306	1,659	602,152	53,785	−	−	182,619
平成30年度	18,707,216	12,856,163	257,512	219	1,692	584,676	54,247	−	−	82,746
平成29年度	21,668,908	13,224,146	266,959	459	1,783	582,839	52,194	−	−	281,506

(単位　千円)

貸方										
経常収益										
連合会交付金	補助金	寄付金	貸倒引当金戻入	災害補てん引当金戻入	特別修繕引当金戻入	利息及び配当金	有価証券売却益	有価証券評価益	償還差益	
−	−	−	761	−	−	8,641	5,047	−	−	1
−	−	−	71	−	−	1	−	−	−	2
−	−	−	−	−	−	−	−	−	−	3
−	−	−	−	−	−	398	−	−	−	4
−	−	−	−	−	−	−	−	−	−	5
−	−	−	−	−	−	11	−	−	−	6
−	−	−	223	−	7,959	227	−	−	−	7
−	−	−	−	−	−	357	−	−	−	8
−	−	−	−	−	−	−	−	−	−	9
−	−	−	−	−	−	−	−	−	−	10
−	−	−	−	−	11,000	2,138	−	−	−	11
−	−	−	834	−	−	55,751	−	−	144	12
−	−	−	2,226	−	−	50,462	335,682	−	−	13
−	−	−	−	−	−	4,128	−	−	−	14
−	−	−	−	−	−	9	−	−	−	15
−	−	−	−	−	−	34	−	−	−	16
−	−	−	−	−	−	13,679	−	−	−	17
−	−	−	155	−	−	3,790	−	−	−	18
−	−	−	112	−	−	897	−	−	−	19
−	−	−	−	−	−	−	−	−	−	20
−	−	−	88	−	−	730	−	−	104	21
−	−	−	−	−	−	−	−	−	−	22
−	−	−	−	−	−	2	−	−	−	23
−	−	−	43	−	−	484	−	−	−	24
−	−	−	−	−	−	0	−	−	−	25
−	815	−	633	−	13,337	56	−	−	−	26
−	−	−	2,153	−	−	6	−	−	−	27
−	−	−	698	−	−	451	−	−	25	28
−	−	−	−	−	−	−	−	−	−	29
−	−	−	−	−	−	−	−	−	−	30
−	−	−	164	−	5,177	27	−	−	−	31
−	−	−	236	−	−	37	−	−	−	32
−	−	−	241	−	−	584	−	−	−	33
−	−	−	−	−	−	−	−	−	−	34
−	−	−	240	−	−	2	−	−	−	35
−	−	−	−	−	−	18	−	−	−	36
−	−	−	137	−	−	35	−	−	−	37
−	−	−	81	−	−	33	−	−	−	38
−	−	−	176	−	−	5	−	−	−	39
−	−	−	−	−	−	−	−	−	−	40
−	−	−	−	−	−	−	−	−	−	41
−	−	−	−	−	−	−	−	−	−	42
−	−	−	−	−	−	−	−	−	−	43
−	−	−	−	−	−	−	−	−	−	44
−	−	−	71	−	−	20	−	−	−	45
−	−	−	318	−	−	221	−	−	−	46
−	−	−	−	−	−	113	−	−	−	47
−	815	−	9,662	−	37,472	143,349	340,729	−	273	
−	−	−	9,125	−	351,638	142,641	340,128	−	22,883	
−	1,256	−	8,821	−	36,551	144,129	415,516	−	406	

（3） 市町村職員共済組合

項目 / 組合名	貸方									
	経常収益		繰入金							
	承継差益	雑益	保健経理より繰入	宿泊経理より相互繰入	貯金経理より相互繰入	物資経理より相互繰入	医療経理より相互繰入	保健経理より相互繰入	貸付経理より相互繰入	住宅経理より相互繰入
1 北海道	-	3	1,265	-	-	-	-	-	-	-
2 青森	-	-	564	-	-	-	-	-	-	-
3 岩手	-	-	-	-	-	-	-	-	-	-
4 宮城	-	-	90,527	-	-	-	-	-	-	-
5 秋田	-	-	-	-	-	-	-	-	-	-
6 山形	-	-	69,000	-	-	-	-	-	-	-
7 福島	-	-	70,000	-	-	-	-	-	-	-
8 茨城	-	20	36,000	-	35,000	-	-	-	-	-
9 栃木	-	-	-	-	-	-	-	-	-	-
10 群馬	-	-	-	-	-	-	-	-	-	-
11 埼玉	-	-	41,265	-	-	-	-	-	-	-
12 千葉	-	427	174,030	-	-	-	-	-	-	-
13 東京	-	-	12	-	-	-	-	33	-	-
14 神奈川	-	-	66	-	90,650	-	-	-	-	-
15 新潟	-	-	32,500	-	-	-	-	-	-	-
16 富山	-	-	30,700	-	-	-	-	-	63,000	-
17 石川	-	-	30,000	-	-	-	-	-	-	-
18 福井	-	-	20,000	-	-	-	-	-	-	-
19 山梨	-	-	119	-	-	-	-	-	-	-
20 長野	-	-	-	-	-	-	-	-	-	-
21 岐阜	-	-	10,000	-	-	-	-	-	-	-
22 静岡	-	-	-	-	-	-	-	-	-	-
23 愛知	-	-	-	-	-	-	-	-	-	-
24 三重	-	-	10,000	-	-	-	-	-	-	-
25 滋賀	-	-	17,755	-	-	-	-	-	44,061	-
26 京都	-	-	76,504	-	-	-	-	-	-	-
27 大阪	-	-	180,000	-	-	-	-	-	-	-
28 兵庫	-	-	57,826	-	-	-	-	-	-	-
29 奈良	-	-	-	-	-	-	-	-	-	-
30 和歌山	-	-	-	-	-	-	-	-	-	-
31 鳥取	-	-	39,580	-	-	-	-	-	-	-
32 島根	-	-	3,225	-	-	-	-	-	-	-
33 岡山	-	-	-	-	-	-	-	-	-	-
34 広島	-	-	-	-	-	-	-	-	-	-
35 山口	-	-	60,000	-	-	-	-	-	-	-
36 徳島	-	-	-	-	30,000	-	-	-	-	-
37 香川	-	-	30,000	-	-	-	-	-	-	-
38 愛媛	-	-	20,000	-	-	-	-	-	-	-
39 高知	-	-	-	-	100,000	-	-	-	-	-
40 福岡	-	-	-	-	-	-	-	-	-	-
41 佐賀	-	-	-	-	-	-	-	-	-	-
42 長崎	-	-	-	-	-	-	-	-	-	-
43 熊本	-	-	-	-	-	-	-	-	-	-
44 大分	-	-	-	-	-	-	-	-	-	-
45 宮崎	-	-	-	-	-	-	-	40,000	-	-
46 鹿児島	-	-	-	-	17,000	-	-	-	-	-
47 沖縄	-	-	-	-	-	-	-	-	-	-
合計	-	450	1,100,938	-	272,650	-	-	40,033	107,061	-
平成30年度	-	195	1,326,936	-	1,244,917	-	-	240,000	25,103	-
平成29年度	-	106,233	1,273,055	-	2,193,213	-	-	40,000	116,465	-

（注）金額については表示単位未満を四捨五入しているため、内訳と合計が一致しない場合がある。

（単位　千円）

貸方					
特別利益			当期損失金	合計	
前期損益修正益	固定資産売却益	固定資産評価益	当期損失金		
140	–	–	171,154	1,381,132	1
8,700	20	–	155,508	555,430	2
–	–	–	–	–	3
–	–	–	–	347,790	4
–	–	–	–	–	5
–	–	–	3,978	369,505	6
–	–	–	38,560	656,049	7
–	–	–	53,111	508,687	8
–	–	–	–	–	9
–	–	–	–	–	10
–	–	–	46,523	502,658	11
–	–	–	168,464	1,861,216	12
–	–	–	96,117	1,801,195	13
–	–	–	18,267	467,227	14
–	–	–	–	180,972	15
82	–	–	40,876	344,667	16
–	–	–	6,465	270,961	17
–	–	–	15,894	237,246	18
–	–	–	36,448	314,550	19
–	–	–	57,785	57,785	20
–	–	–	4,004	148,233	21
–	–	–	–	–	22
–	–	–	28,286	28,300	23
–	–	–	24,457	57,153	24
–	–	–	–	61,816	25
–	–	–	59,085	732,307	26
–	–	–	177,679	2,132,284	27
–	–	–	25,652	411,864	28
–	–	–	–	–	29
–	–	–	–	–	30
61	–	–	20,183	299,522	31
–	–	–	60,074	449,069	32
–	–	–	38,176	333,852	33
–	–	–	–	–	34
–	–	–	3,771	244,100	35
–	–	–	–	376,689	36
–	–	–	–	237,343	37
–	–	–	7,843	166,137	38
–	–	–	21,697	286,583	39
–	–	–	–	–	40
–	–	–	–	–	41
–	–	–	–	–	42
–	–	–	–	–	43
–	–	–	–	–	44
–	–	–	–	175,733	45
424	–	–	99,957	554,662	46
–	–	–	22,891	31,716	47
9,406	20	–	1,502,905	16,584,433	
10,788	185,538	–	970,069	18,707,216	
11,904	–	–	2,911,474	21,668,908	

13　貯金経理貸借対照表

（1）　指定都市職員共済組合

項目 / 組合名	借方									
	流動資産									
	現　金	小口現金	当座預金	普通預金	通知預金	定期預金	貯蔵品	立替金	仮払金	前払費用
1 札　幌　市	－	－	－	－	－	－	－	－	－	－
2 川　崎　市	－	－	－	422,700	－	－	－	－	－	－
3 横　浜　市	－	－	－	－	－	－	－	－	－	－
4 名 古 屋 市	－	－	－	254,916	－	100,000	－	－	－	－
5 京　都　市	－	－	－	－	－	－	－	－	－	－
6 大　阪　市	－	－	－	－	－	－	－	－	－	－
7 神　戸　市	－	－	－	－	－	－	－	－	－	－
8 広　島　市	－	－	－	－	－	－	－	－	－	－
9 北 九 州 市	－	－	－	－	－	－	－	－	－	－
10 福　岡　市	－	－	－	－	－	－	－	－	－	－
合　　計	－	－	－	677,616	－	100,000	－	－	－	－
平 成 30 年 度	－	－	－	731,502	－	100,000	－	－	－	－
平 成 29 年 度	－	－	－	660,252	－	－	－	－	23	－

（2）　都市職員共済組合

項目 / 組合名	借方									
	流動資産									
	現　金	小口現金	当座預金	普通預金	通知預金	定期預金	貯蔵品	立替金	仮払金	前払費用
1 北海道都市	－	－	－	2,916,277	－	4,400,000	－	－	406	－
2 仙　台　市	－	－	－	3,783,555	－	－	－	－	－	35
3 愛知県都市	－	－	－	7,676,938	－	－	－	－	12	121
合　　計	－	－	－	14,376,770	－	4,400,000	－	－	418	156
平 成 30 年 度	－	－	－	15,451,439	－	4,300,000	－	－	1,003	115
平 成 29 年 度	－	－	－	16,611,479	－	4,400,000	－	－	4	101

（単位　千円）

借方										
流動資産				固定資産						
未収収益	短期貸付金	未収金	未達回送金	器具及び備品	電話加入権	金銭信託	投資有価証券	生命保険	長期貸付金	
－	－	－	－	－	－	－	－	－	－	1
12,309	－	－	－	－	－	1,600,000	8,791,427	－	－	2
－	－	－	－	－	－	－	－	－	－	3
2,467	－	－	－	－	－	100,000	2,349,592	－	－	4
－	－	－	－	－	－	－	－	－	－	5
－	－	－	－	－	－	－	－	－	－	6
－	－	－	－	－	－	－	－	－	－	7
－	－	－	－	－	－	－	－	－	－	8
－	－	－	－	－	－	－	－	－	－	9
－	－	－	－	－	－	－	－	－	－	10
14,776	－	－	－	－	－	1,700,000	11,141,019	－	－	
16,263	－	－	－	－	－	600,000	11,540,859	－	－	
15,360	－	－	－	－	－	900,000	10,644,553	－	－	

（単位　千円）

借方										
流動資産				固定資産						
未収収益	短期貸付金	未収金	未達回送金	器具及び備品	電話加入権	金銭信託	投資有価証券	生命保険	長期貸付金	
97,015	－	－	－	－	－	－	42,273,784	－	－	1
26,868	－	13	－	－	－	－	11,994,599	－	－	2
219,234	－	6,283	－	－	－	－	151,110,342	－	－	3
343,117	－	6,296	－	－	－	－	205,378,725	－	－	
350,507	－	1,040	－	－	－	－	198,137,331	－	－	
365,946	－	－	－	－	－	－	190,775,112	－	－	

（1） 指定都市職員共済組合

項目 / 組合名	借方			貸方						
	固定資産	繰延資産	合計	流動負債						
	敷金及び保証金	開発費		組合員貯金	未払消費税	未払金	未払費用	前受金	預り金	前受収益
1 札幌市	－	－	－	－	－	－	－	－	－	－
2 川崎市	－	－	10,826,436	10,146,398	－	－	27,287	－	－	－
3 横浜市	－	－	－	－	－	－	－	－	－	－
4 名古屋市	－	－	2,806,975	2,665,533	－	－	5,921	－	－	－
5 京都市	－	－	－	－	－	－	－	－	－	－
6 大阪市	－	－	－	－	－	－	－	－	－	－
7 神戸市	－	－	－	－	－	－	－	－	－	－
8 広島市	－	－	－	－	－	－	－	－	－	－
9 北九州市	－	－	－	－	－	－	－	－	－	－
10 福岡市	－	－	－	－	－	－	－	－	－	－
合計	－	－	13,633,411	12,811,931	－	－	33,209	－	－	－
平成30年度	－	－	12,988,624	12,184,810	－	－	31,504	－	－	－
平成29年度	－	－	12,220,188	11,438,122	－	－	30,230	－	－	－

（注）金額については表示単位未満を四捨五入しているため、内訳と合計が一致しない場合がある。

（2） 都市職員共済組合

項目 / 組合名	借方			貸方						
	固定資産	繰延資産	合計	流動負債						
	敷金及び保証金	開発費		組合員貯金	未払消費税	未払金	未払費用	前受金	預り金	前受収益
1 北海道都市	－	－	49,687,482	45,530,176	－	817	－	－	58,854	－
2 仙台市	－	－	15,805,069	15,327,666	－	84	124	－	14,807	－
3 愛知県都市	－	－	159,012,929	147,642,685	－	617	135,405	－	288,087	－
合計	－	－	224,505,480	208,500,527	－	1,518	135,529	－	361,747	－
平成30年度	－	－	218,241,437	202,666,622	－	2,035	122,864	－	357,393	－
平成29年度	－	－	212,152,642	196,905,202	－	1,872	119,926	－	361,299	－

（注）金額については表示単位未満を四捨五入しているため、内訳と合計が一致しない場合がある。

（単位　千円）

貸方						
流動負債	固定負債	剰余金（欠損金）			合計	
仮受金	退職給与引当金	資本剰余金	利益剰余金又は欠損金（△）			
			欠損金補てん積立金（△）	積立金又は繰越欠損金（△）		
–	–	–	–	–	–	1
–	–	–	507,320	145,431	10,826,436	2
–	–	–	–	–	–	3
–	–	–	133,277	2,244	2,806,975	4
–	–	–	–	–	–	5
–	–	–	–	–	–	6
–	–	–	–	–	–	7
–	–	–	–	–	–	8
–	–	–	–	–	–	9
–	–	–	–	–	–	10
–	–	–	640,597	147,675	13,633,411	
–	–	–	609,241	163,070	12,988,624	
–	–	–	571,906	179,930	12,220,188	

（単位　千円）

貸方						
流動負債	固定負債	剰余金（欠損金）			合計	
仮受金	退職給与引当金	資本剰余金	利益剰余金又は欠損金（△）			
			欠損金補てん積立金（△）	積立金又は繰越欠損金（△）		
–	94,467	–	2,276,509	1,726,660	49,687,482	1
–	–	–	462,388	–	15,805,069	2
–	6,283	–	7,382,134	3,557,719	159,012,929	3
–	100,749	–	10,121,031	5,284,379	224,505,480	
–	79,040	–	9,826,883	5,186,600	218,241,437	
–	68,232	–	9,559,722	5,136,389	212,152,642	

（3） 市町村職員共済組合

項目 / 組合名	借方 流動資産									
	現金	小口現金	当座預金	普通預金	通知預金	定期預金	貯蔵品	立替金	仮払金	前払費用
1 北海道	-	-	-	3,862,405	-	-	-	-	7,707	-
2 青森	-	-	-	4,139,600	-	3,000,000	-	-	1,346	-
3 岩手	-	-	-	66,382	-	2,918,000	-	-	169	-
4 宮城	-	-	-	313,948	-	3,400,000	-	-	11	-
5 秋田	-	-	-	801,351	-	4,600,000	-	-	-	-
6 山形	-	-	-	267,246	-	3,450,000	308	-	-	-
7 福島	-	-	-	466,803	-	-	-	-	732	-
8 茨城	-	-	-	3,332,910	-	7,800,000	-	-	29	-
9 栃木	-	-	-	1,340,341	-	1,000,000	-	-	-	-
10 群馬	-	-	-	169,024	-	12,100,000	-	2	1,801	-
11 埼玉	-	-	-	20,216,463	-	42,000,000	-	-	475	-
12 千葉	-	-	-	23,690,669	-	5,000,000	-	-	2,035	-
13 東京	-	50	-	3,832,281	-	2,000,000	350	-	255	273
14 神奈川	-	-	-	1,879,638	-	14,100,000	-	-	-	154
15 新潟	-	-	-	602,535	-	45,000	-	-	914	0
16 富山	-	-	-	782,572	-	1,100,240	-	-	-	225
17 石川	-	-	-	3,471,407	-	4,500,000	-	-	-	-
18 福井	-	-	-	596,292	-	5,500,000	-	-	574	-
19 山梨	-	-	-	41,143	-	3,900,000	-	-	-	-
20 長野	-	-	-	-	-	-	-	-	-	-
21 岐阜	-	-	-	1,023,153	-	700,000	-	-	323	-
22 静岡	-	-	-	911,363	-	5,800,000	-	-	-	50
23 愛知	-	-	-	394,678	81	6,800,000	-	-	-	-
24 三重	-	-	-	569,488	-	3,600,000	-	22	-	1
25 滋賀	-	-	-	2,135,299	-	-	297	-	-	45
26 京都	-	-	-	2,021,546	-	2,000,000	-	-	-	-
27 大阪	-	-	-	-	-	-	-	-	-	-
28 兵庫	-	-	-	3,059,502	-	5,000,000	-	-	382	-
29 奈良	-	-	-	3,334	1,847,000	8,153,000	-	-	-	-
30 和歌山	-	-	-	576,140	-	900,000	-	-	156	-
31 鳥取	-	-	-	405,836	-	1,021,000	-	-	163	389
32 島根	-	-	-	240,421	-	1,800,000	-	1	1,806	-
33 岡山	-	-	-	1,786,404	-	-	-	-	3,531	-
34 広島	-	-	-	316,817	-	10,494,379	-	-	-	-
35 山口	-	-	-	1,537,513	-	2,500,000	-	-	476	-
36 徳島	-	-	-	330,602	-	5,100,000	-	-	2,084	-
37 香川	-	-	-	112,337	-	2,800,000	-	164	-	83
38 愛媛	-	-	-	3,414	-	19,125,000	-	8	219	-
39 高知	300	-	48,179	5,786,694	-	5,900,000	1,130	-	-	291
40 福岡	-	-	-	19,523,550	-	6,400,000	-	-	-	-
41 佐賀	-	-	-	213,686	-	2,343,000	-	-	345	-
42 長崎	-	-	-	455,509	-	2,268,000	-	-	310	-
43 熊本	-	-	-	-	-	-	-	-	-	-
44 大分	-	-	-	128,183	-	2,200,000	-	-	-	-
45 宮崎	-	-	-	214,101	-	1,110,000	-	-	-	-
46 鹿児島	-	-	-	793,437	-	4,800,000	-	-	-	-
47 沖縄	-	-	-	519,096	-	3,700,000	-	1,280	-	-
合計	300	50	48,179	112,935,114	1,847,081	220,927,619	2,084	1,478	25,841	1,510
平成30年度	300	50	38,919	82,673,582	1,823,109	224,349,015	2,195	420	42,395	1,281
平成29年度	300	50	40,757	98,025,479	4,000,216	219,721,582	2,141	1,898	82,367	1,251

（単位　千円）

借方										
流動資産				固定資産						
未収収益	短期貸付金	未収金	未達回送金	器具及び備品	電話加入権	金銭信託	投資有価証券	生命保険	長期貸付金	
231,303	−	−	−	−	−	299,088	89,064,844	−	−	1
165,491	−	−	−	1,594	−	−	59,776,771	−	196,000	2
32,958	−	−	−	−	−	400,000	15,771,728	−	90,200	3
96,647	−	−	−	−	−	−	44,602,174	−	489,000	4
87,157	−	−	−	−	−	−	20,989,324	−	−	5
56,674	−	−	−	620	−	−	21,802,411	−	90,000	6
73,127	−	−	−	−	−	−	25,105,142	−	−	7
307,701	−	−	−	−	−	−	131,317,222	−	−	8
122,256	−	−	−	1,005	−	−	48,853,513	−	150,000	9
192,670	−	−	−	0	−	−	98,361,198	−	−	10
1,258,331	−	−	−	329	−	3,000,000	415,983,138	−	3,350,000	11
1,325,316	−	−	−	−	−	−	355,094,503	−	1,830,060	12
329,974	−	4	−	101	−	−	158,293,731	−	−	13
382,743	−	−	−	22	−	−	157,847,581	−	−	14
52,291	−	881	−	212	−	6,550,724	26,577,193	−	−	15
122,566	−	−	−	7	22	−	56,060,011	−	−	16
130,889	−	−	−	−	−	−	51,172,570	−	−	17
107,852	−	−	−	−	−	−	39,071,093	−	−	18
58,791	−	−	−	79	−	−	29,821,226	−	−	19
−	−	−	−	−	−	−	−	−	−	20
133,422	−	−	−	−	−	1,000,000	72,831,170	−	−	21
275,040	−	−	−	−	−	2,100,000	96,075,901	−	−	22
173,242	−	−	−	−	−	6,400,000	115,279,477	−	−	23
128,501	−	3	−	−	−	−	47,503,744	−	171,000	24
194,439	−	−	−	103	−	−	73,029,822	−	−	25
93,532	−	−	−	0	−	−	40,730,638	−	96,000	26
−	−	−	−	−	−	−	−	−	−	27
215,695	−	−	−	62	−	−	132,366,938	−	−	28
206,353	−	−	−	9,981	−	−	68,203,038	−	−	29
45,303	−	−	−	0	−	−	19,379,016	−	−	30
37,343	−	−	−	125	−	300,000	11,188,163	−	−	31
73,184	−	1	−	0	−	800,000	29,126,470	−	−	32
113,698	−	80	−	−	−	3,845,000	48,698,859	−	−	33
90,327	−	−	−	−	−	−	30,239,835	−	−	34
69,586	−	−	−	0	−	900,000	35,048,509	−	−	35
98,569	−	−	−	11,145	−	−	36,457,000	−	−	36
50,455	−	−	−	1,599	−	−	22,628,179	−	−	37
115,374	−	33	−	471	−	−	43,054,984	−	182,000	38
158,824	−	−	−	4,303	−	−	65,725,861	−	148,000	39
87,609	−	−	−	−	−	8,000,000	41,446,108	−	720,000	40
33,398	−	−	−	−	−	−	17,595,663	−	−	41
50,970	−	−	−	−	−	−	16,293,303	−	−	42
−	−	−	−	−	−	−	−	−	−	43
21,394	−	−	−	−	−	−	10,599,453	−	−	44
15,108	−	−	−	−	−	−	8,187,389	−	39,000	45
54,355	−	−	−	−	−	−	22,076,836	−	131,700	46
37,518	−	13,336	−	4,673	−	−	13,895,405	−	−	47
7,707,979	−	14,339	−	36,432	22	33,594,812	2,963,227,132	−	7,682,960	
7,702,256	−	14,846	−	10,879	22	33,223,163	2,904,179,570	−	8,977,663	
8,100,510	−	3,495	1,000	14,211	22	36,737,150	2,807,836,541	−	10,406,387	

（3） 市町村職員共済組合

項目 / 組合名	借方			貸方						
	固定資産	繰延資産	合計	流動負債						
	敷金及び保証金	開発費		組合員貯金	未払消費税	未払金	未払費用	前受金	預り金	前受収益
1 北海道	-	-	93,465,347	84,931,004	-	2,550	619,471	-	39	-
2 青森	-	-	67,280,802	48,424,052	-	262	696,777	-	3,713	-
3 岩手	-	-	19,279,437	18,030,913	-	49	3	-	28,415	-
4 宮城	-	-	48,901,779	46,410,165	-	-	-	-	120,242	-
5 秋田	-	-	26,477,833	23,713,180	-	-	-	-	59,730	-
6 山形	-	-	25,667,258	24,305,861	-	165	433	-	15,232	-
7 福島	-	-	25,645,804	23,773,651	-	93	6,444	-	14,756	-
8 茨城	-	-	142,757,863	123,914,953	-	-	173,452	-	207,187	-
9 栃木	-	-	51,467,115	48,226,114	-	-	-	-	76,337	-
10 群馬	-	-	110,824,695	99,056,783	-	-	-	-	131,230	-
11 埼玉	-	-	485,808,736	454,397,276	-	-	7,093,741	-	195,584	-
12 千葉	-	29,486	386,972,068	327,782,667	-	95	340	-	709,670	-
13 東京	-	-	164,457,018	139,825,359	-	713	872,890	-	34	-
14 神奈川	-	-	174,210,138	154,586,747	-	15	421	-	-	-
15 新潟	-	-	33,829,751	31,463,581	793	10	24	-	79,390	-
16 富山	-	-	58,065,643	51,614,821	-	152	51,719	-	-	-
17 石川	-	-	59,274,866	51,274,639	1,098	-	4,358	-	51,048	-
18 福井	-	2,822	45,278,632	39,235,365	-	1,031	266	-	43,883	-
19 山梨	-	-	33,821,239	31,588,934	-	87	151	-	37,795	-
20 長野	-	-	-	-	-	-	-	-	-	-
21 岐阜	-	-	75,688,068	71,579,470	-	500	13	-	74,794	-
22 静岡	-	-	105,162,354	96,214,939	-	-	324	-	110,210	-
23 愛知	-	-	129,047,478	122,169,825	-	-	57	-	120,991	-
24 三重	-	-	51,972,760	50,515,218	-	120	251,777	-	1,121	-
25 滋賀	-	8	75,360,012	70,836,598	-	174	347,169	-	-	-
26 京都	-	-	44,941,716	42,190,648	-	301	149	-	25,040	-
27 大阪	-	-	-	-	-	-	-	-	-	-
28 兵庫	-	-	140,642,578	127,219,291	-	-	59	-	114,401	-
29 奈良	-	-	78,422,706	73,672,191	-	9	352	-	83,332	-
30 和歌山	-	-	20,900,615	18,206,887	-	-	34	-	36,010	-
31 鳥取	-	-	12,953,019	11,980,722	-	167	193	-	9,443	-
32 島根	-	-	32,041,883	29,262,191	-	856	33	-	45,176	-
33 岡山	-	-	54,447,572	48,775,784	-	1,799,026	-	-	54,720	-
34 広島	-	3,997	41,145,355	35,344,808	-	1,434	208	-	28,194	-
35 山口	-	-	40,056,083	36,697,460	-	382	82	-	37,097	-
36 徳島	11,437	4,028	42,014,864	35,102,063	-	1,288	358,350	-	9,008	-
37 香川	-	-	25,592,817	23,591,603	-	136	176,915	-	-	-
38 愛媛	-	-	62,481,503	57,525,880	-	-	11	-	58,893	-
39 高知	-	-	77,773,582	73,085,336	-	456	229,043	-	193,491	-
40 福岡	-	-	76,177,267	69,943,070	-	169	321,890	-	82,535	-
41 佐賀	-	-	20,186,093	18,664,523	-	-	207	-	11,138	-
42 長崎	-	-	19,068,093	17,544,060	-	-	68,147	-	277	-
43 熊本	-	-	-	-	-	-	-	-	-	-
44 大分	-	-	12,949,030	12,079,072	-	-	12	-	8,377	-
45 宮崎	-	-	9,565,599	8,978,280	-	72	-	-	3,520	-
46 鹿児島	-	-	27,856,328	26,175,328	-	-	6	-	40,508	-
47 沖縄	-	-	18,171,308	16,585,452	-	501	44,907	-	11,400	-
合計	11,437	40,340	3,348,104,708	3,016,496,762	1,892	1,810,815	11,320,428	-	2,933,958	-
平成30年度	11,437	7,924	3,263,059,025	2,935,928,050	2,650	2,277,679	12,050,062	-	2,709,066	-
平成29年度	11,437	9,022	3,184,995,816	2,861,674,272	2,092	2,186,825	12,016,331	-	2,915,061	-

（注）金額については表示単位未満を四捨五入しているため、内訳と合計が一致しない場合がある。

（単位　千円）

貸方						
流動負債	固定負債	剰余金（欠損金）			合計	
			利益剰余金又は欠損金（△）			
仮受金	退職給与引当金	資本剰余金	欠損金補てん積立金（△）	積立金又は繰越欠損金（△）		
－	64,745	－	4,246,550	3,600,988	93,465,347	1
－	51,300	－	2,517,747	15,586,951	67,280,802	2
－	16,263	－	901,546	302,248	19,279,437	3
－	81,483	－	2,289,890	－	48,901,779	4
－	31,714	－	2,627,663	45,545	26,477,833	5
－	6,500	－	1,215,293	123,774	25,667,258	6
500	35,088	－	1,498,000	317,272	25,645,804	7
－	43,113	－	6,195,748	12,223,411	142,757,863	8
－	407	－	2,411,306	752,951	51,467,115	9
－	2,951	－	4,952,839	6,680,892	110,824,695	10
－	24,781	－	22,719,864	1,377,490	485,808,736	11
－	38,494	－	16,389,133	42,051,669	386,972,068	12
－	78,624	－	6,991,268	16,688,131	164,457,018	13
－	72,018	－	7,729,337	11,821,600	174,210,138	14
－	9,874	－	1,573,179	702,900	33,829,751	15
－	14,960	－	2,580,741	3,803,251	58,065,643	16
－	74,893	－	2,563,732	5,305,099	59,274,866	17
－	60,042	－	5,938,045	－	45,278,632	18
－	19,831	－	1,579,447	594,994	33,821,239	19
－	－	－	－	－	－	20
－	9,946	－	3,578,973	444,372	75,688,068	21
1,078,092	10,463	－	7,748,326	－	105,162,354	22
－	24,620	－	6,108,491	623,494	129,047,478	23
－	1,008	－	1,203,516	－	51,972,760	24
－	78,396	－	3,852,465	245,210	75,360,012	25
－	13,275	－	2,109,532	602,771	44,941,716	26
－	－	－	－	－	－	27
－	40,553	－	10,177,543	3,090,732	140,642,578	28
15,000	87,678	－	3,683,610	880,535	78,422,706	29
－	25,352	－	910,344	1,721,988	20,900,615	30
－	30,913	－	599,036	332,546	12,953,019	31
－	25,204	－	1,463,110	1,245,312	32,041,883	32
398	54,364	－	2,438,789	1,324,490	54,447,572	33
－	31,917	－	1,800,000	3,938,795	41,145,355	34
－	34,341	－	1,834,873	1,451,848	40,056,083	35
－	24,084	－	1,800,000	4,720,071	42,014,864	36
－	13,503	－	1,346,453	464,207	25,592,817	37
－	9,001	－	2,876,294	2,011,424	62,481,503	38
－	82,043	－	3,654,267	528,946	77,773,582	39
－	32,463	－	3,497,153	2,299,987	76,177,267	40
－	37,268	－	933,226	539,731	20,186,093	41
－	10,306	－	877,203	568,100	19,068,093	42
－	－	－	－	－	－	43
－	10,927	－	603,954	246,689	12,949,030	44
－	8,999	－	448,914	125,815	9,565,599	45
16	24,317	－	1,308,766	307,386	27,856,328	46
－	20,038	－	829,273	679,737	18,171,308	47
1,094,006	1,468,060	－	162,605,440	150,373,348	3,348,104,708	
77,907	1,499,716	－	158,426,725	150,087,169	3,263,059,025	
169,110	1,566,905	－	155,071,204	149,394,015	3,184,995,816	

14　貯金経理損益計算書

（1）　指定都市職員共済組合

項目 / 組合名	借方									
	経常費用									
	役員報酬	職員給与	厚生費	旅費	事務費	事業用消耗品費	賃金	委託費	委託管理費	光熱水料
1 札幌市	－	－	－	－	－	－	－	－	－	－
2 川崎市	－	167	－	－	878	－	－	－	－	－
3 横浜市	－	－	－	－	－	－	－	－	－	－
4 名古屋市	－	－	－	－	25	－	－	－	－	－
5 京都市	－	－	－	－	－	－	－	－	－	－
6 大阪市	－	－	－	－	－	－	－	－	－	－
7 神戸市	－	－	－	－	－	－	－	－	－	－
8 広島市	－	－	－	－	－	－	－	－	－	－
9 北九州市	－	－	－	－	－	－	－	－	－	－
10 福岡市	－	－	－	－	－	－	－	－	－	－
合計	－	167	－	－	904	－	－	－	－	－
平成30年度	－	107	－	－	287	－	－	5,860	－	－
平成29年度	－	－	－	－	270	－	－	113	－	－

（2）　都市職員共済組合

項目 / 組合名	借方									
	経常費用									
	役員報酬	職員給与	厚生費	旅費	事務費	事業用消耗品費	賃金	委託費	委託管理費	光熱水料
1 北海道都市	－	63,189	83	283	1,431	－	78	3,883	－	2,661
2 仙台市	－	1,700	－	25	296	－	－	2,311	－	－
3 愛知県都市	－	8,205	6	10	5,433	－	－	－	139	－
合計	－	73,095	88	318	7,159	－	78	6,194	139	2,661
平成30年度	－	72,152	76	148	8,161	－	885	4,009	2,402	2,811
平成29年度	－	76,865	85	227	7,984	－	252	3,931	2,658	2,699

（単位　千円）

借方										
経常費用										
燃料費	被服費	修繕費	洗濯費	賃借料	保険料	調査研究費	普及費	諸謝金	食糧費	
－	－	－	－	－	－	－	－	－	－	1
－	－	－	－	－	－	－	508	－	－	2
－	－	－	－	－	－	－	－	－	－	3
－	－	－	－	－	－	－	－	－	－	4
－	－	－	－	－	－	－	－	－	－	5
－	－	－	－	－	－	－	－	－	－	6
－	－	－	－	－	－	－	－	－	－	7
－	－	－	－	－	－	－	－	－	－	8
－	－	－	－	－	－	－	－	－	－	9
－	－	－	－	－	－	－	－	－	－	10
－	－	－	－	－	－	－	508	－	－	
－	－	－	－	－	－	－	500	－	－	
－	－	－	－	－	－	－	907	－	－	

（単位　千円）

借方										
経常費用										
燃料費	被服費	修繕費	洗濯費	賃借料	保険料	調査研究費	普及費	諸謝金	食糧費	
1,062	－	－	－	14,362	－	116	5,888	－	－	1
－	－	－	－	318	－	－	193	－	－	2
－	－	－	－	380	－	－	－	－	－	3
1,062	－	－	－	15,060	－	116	6,081	－	－	
1,178	－	－	－	16,890	－	99	5,180	－	－	
1,061	－	－	－	16,285	－	63	5,945	－	－	

（1） 指定都市職員共済組合

項目 / 組合名	借方									
	経常費用									
	負担金	消費税	支払利息	有価証券売却損	有価証券評価損	償還差損	承継差損	信託等売買手数料	雑費	減価償却費
1 札幌市	－	－	－	－	－	－	－	－	－	－
2 川崎市	－	－	56,156	－	－	－	－	－	－	－
3 横浜市	－	－	－	－	－	－	－	－	－	－
4 名古屋市	－	－	11,682	－	－	－	－	－	－	－
5 京都市	－	－	－	－	－	－	－	－	－	－
6 大阪市	－	－	－	－	－	－	－	－	－	－
7 神戸市	－	－	－	－	－	－	－	－	－	－
8 広島市	－	－	－	－	－	－	－	－	－	－
9 北九州市	－	－	－	－	－	－	－	－	－	－
10 福岡市	－	－	－	－	－	－	－	－	－	－
合計	－	－	67,838	－	－	－	－	－	－	－
平成30年度	－	－	63,554	－	－	－	－	－	－	－
平成29年度	1	－	61,053	－	－	－	－	－	－	－

（2） 都市職員共済組合

項目 / 組合名	借方									
	経常費用									
	負担金	消費税	支払利息	有価証券売却損	有価証券評価損	償還差損	承継差損	信託等売買手数料	雑費	減価償却費
1 北海道都市	10,220	1,059	566,541	－	－	－	－	－	32	－
2 仙台市	280	－	76,739	－	－	－	－	－	－	－
3 愛知県都市	1,277	589	1,432,587	－	－	－	－	－	－	－
合計	11,778	1,648	2,075,866	－	－	－	－	－	32	－
平成30年度	11,500	1,633	2,044,801	17,279	－	－	－	－	117	－
平成29年度	12,338	1,666	1,997,893	5,172	－	－	－	－	68	－

（単位　千円）

借方										
経常費用		繰入金					特別損失			
開発費償却	雑損	保健経理へ相互繰入	医療経理へ相互繰入	宿泊経理へ相互繰入	貸付経理へ相互繰入	物資経理へ相互繰入	前期損益修正損	固定資産売却損	固定資産除却損	
－	－	－	－	－	－	－	－	－	－	1
－	－	－	－	－	－	－	58	－	－	2
－	－	－	－	－	－	－	－	－	－	3
－	－	－	－	－	－	－	－	－	－	4
－	－	－	－	－	－	－	－	－	－	5
－	－	－	－	－	－	－	－	－	－	6
－	－	－	－	－	－	－	－	－	－	7
－	－	－	－	－	－	－	－	－	－	8
－	－	－	－	－	－	－	－	－	－	9
－	－	－	－	－	－	－	－	－	－	10
－	－	－	－	－	－	－	58	－	－	
－	－	－	－	－	－	－	－	－	－	
－	－	－	－	－	－	－	16	－	－	

（単位　千円）

借方										
経常費用		繰入金					特別損失			
開発費償却	雑損	保健経理へ相互繰入	医療経理へ相互繰入	宿泊経理へ相互繰入	貸付経理へ相互繰入	物資経理へ相互繰入	前期損益修正損	固定資産売却損	固定資産除却損	
－	－	－	－	－	－	－	－	－	－	1
－	－	－	－	－	－	－	－	－	－	2
－	－	－	－	－	－	－	－	－	－	3
－	－	－	－	－	－	－	－	－	－	
－	－	－	－	－	－	－	－	－	－	
－	－	－	－	－	－	－	－	－	－	

（1） 指定都市職員共済組合

項目 / 組合名	借方			貸方						
	特別損失	当期利益金	合計	経常収益						
	固定資産評価損	当期利益金		保険手数料	雑収入	補助金	寄附金	利息及び配当金	有価証券売却益	有価証券評価益
1 札幌市	－	－	－	－	－	－	－	－	－	－
2 川崎市	－	12,564	70,331	－	－	－	－	70,201	－	－
3 横浜市	－	－	－	－	－	－	－	－	－	－
4 名古屋市	－	3,397	15,104	－	－	－	－	15,074	－	－
5 京都市	－	－	－	－	－	－	－	－	－	－
6 大阪市	－	－	－	－	－	－	－	－	－	－
7 神戸市	－	－	－	－	－	－	－	－	－	－
8 広島市	－	－	－	－	－	－	－	－	－	－
9 北九州市	－	－	－	－	－	－	－	－	－	－
10 福岡市	－	－	－	－	－	－	－	－	－	－
合計	－	15,961	85,436	－	－	－	－	85,276	－	－
平成30年度	－	20,474	90,783	－	－	－	－	90,699	－	－
平成29年度	－	31,157	93,516	－	－	－	－	92,766	－	－

（注）金額については表示単位未満を四捨五入しているため、内訳と合計が一致しない場合がある。

（2） 都市職員共済組合

項目 / 組合名	借方			貸方						
	特別損失	当期利益金	合計	経常収益						
	固定資産評価損	当期利益金		保険手数料	雑収入	補助金	寄附金	利息及び配当金	有価証券売却益	有価証券評価益
1 北海道都市	－	－	670,889	－	－	－	－	660,629	－	－
2 仙台市	－	31,555	113,415	－	－	－	－	113,065	－	－
3 愛知県都市	－	370,632	1,819,258	－	－	－	－	1,294,279	2,198	－
合計	－	402,187	2,603,562	－	－	－	－	2,067,972	2,198	－
平成30年度	－	317,373	2,506,694	－	－	－	－	2,203,557	1,026	－
平成29年度	－	435,776	2,570,968	－	－	－	－	2,328,478	－	－

（注）金額については表示単位未満を四捨五入しているため、内訳と合計が一致しない場合がある。

（単位　千円）

貸方										
経常収益				繰入金	特別利益			当期損失金	合計	
償還差益	承継差益	解約手数料	雑益	保健経理より繰入	前期損益修正益	固定資産売却益	固定資産評価益	当期損失金		
－	－	－	－	－	－	－	－	－	－	1
130	－	－	－	－	－	－	－	－	70,331	2
－	－	－	－	－	－	－	－	－	－	3
30	－	－	－	－	－	－	－	－	15,104	4
－	－	－	－	－	－	－	－	－	－	5
－	－	－	－	－	－	－	－	－	－	6
－	－	－	－	－	－	－	－	－	－	7
－	－	－	－	－	－	－	－	－	－	8
－	－	－	－	－	－	－	－	－	－	9
－	－	－	－	－	－	－	－	－	－	10
160	－	－	－	－	－	－	－	－	85,436	
84	－	－	－	－	－	－	－	－	90,783	
750	－	－	－	－	－	－	－	－	93,516	

（単位　千円）

貸方										
経常収益				繰入金	特別利益			当期損失金	合計	
償還差益	承継差益	解約手数料	雑益	保健経理より繰入	前期損益修正益	固定資産売却益	固定資産評価益	当期損失金		
－	－	－	－	－	－	－	－	10,261	670,889	1
350	－	－	－	－	－	－	－	－	113,415	2
522,781	－	－	－	－	－	－	－	－	1,819,258	3
523,131	－	－	－	－	－	－	－	10,261	2,603,562	
302,111	－	－	－	－	－	－	－	－	2,506,694	
242,490	－	－	－	－	－	－	－	－	2,570,968	

（3） 市町村職員共済組合

項目 / 組合名	借方									
	経常費用									
	役員報酬	職員給与	厚生費	旅費	事務費	事業用消耗品費	賃金	委託費	委託管理費	光熱水料
1 北海道	－	48,506	143	2,268	14,144	－	1,392	2,939	－	667
2 青森	－	24,054	23	731	4,409	－	－	45	243	3,432
3 岩手	－	8,036	5	－	1,082	－	－	－	155	116
4 宮城	－	5,418	12	554	1,904	－	－	1,887	125	－
5 秋田	－	20,635	27	41	646	－	－	180	－	－
6 山形	－	18,073	20	502	1,212	－	－	154	290	77
7 福島	－	17,019	20	－	2,487	－	－	566	119	－
8 茨城	－	20,550	23	1,110	1,221	－	－	109	556	47
9 栃木	－	3,636	13	29	1,199	－	－	－	－	－
10 群馬	－	17,344	29	307	4,522	－	－	1,333	－	225
11 埼玉	－	52,506	19	78	4,829	－	－	124,330	－	－
12 千葉	－	28,106	42	716	2,621	－	－	8,488	8,104	1,716
13 東京	55	77,075	357	1,146	18,916	－	9,633	15,281	2,310	5,267
14 神奈川	－	27,296	30	203	6,375	－	－	4,458	－	225
15 新潟	－	8,303	27	165	1,081	－	－	696	24	－
16 富山	－	16,212	10	29	3,150	－	－	－	－	－
17 石川	－	43,514	61	1,267	7,408	－	5,220	5,966	－	－
18 福井	－	24,888	24	1,265	2,876	－	－	8,555	－	－
19 山梨	－	22,993	17	250	1,101	－	－	25	70	116
20 長野	－	－	－	－	－	－	－	－	－	－
21 岐阜	－	7,512	7	44	2,434	－	2,278	－	115	60
22 静岡	－	15,243	27	248	4,457	－	－	－	277	－
23 愛知	－	23,234	26	200	1,108	－	－	－	－	－
24 三重	－	4,456	7	57	2,081	－	－	8,939	127	46
25 滋賀	－	14,087	9	91	1,096	－	－	－	13	－
26 京都	－	10,581	7	271	2,132	－	－	2,176	－	116
27 大阪	－	－	－	－	－	－	－	－	－	－
28 兵庫	－	20,497	39	165	2,103	－	－	－	－	－
29 奈良	－	54,361	64	546	3,140	－	－	154	867	－
30 和歌山	－	17,388	14	158	1,589	－	－	2,897	－	317
31 鳥取	－	45,203	35	1,033	3,092	－	－	679	－	236
32 島根	－	28,747	18	529	2,258	－	－	3,242	－	172
33 岡山	－	11,813	19	151	3,432	－	－	497	－	71
34 広島	－	22,796	22	242	2,069	－	1,191	1,301	－	287
35 山口	－	23,880	23	24	2,336	－	－	1,677	1,079	－
36 徳島	－	59,850	75	1,311	10,721	－	2,916	5,791	3,370	777
37 香川	－	19,159	35	590	1,309	－	1,052	2,805	228	－
38 愛媛	－	20,582	5	481	3,011	－	－	1,075	－	－
39 高知	－	53,547	23	146	3,365	－	－	2,580	1,185	118
40 福岡	－	16,738	12	290	12,430	－	－	－	－	－
41 佐賀	－	17,849	19	317	2,039	－	－	－	－	772
42 長崎	－	9,798	4	－	1,119	－	－	109	－	177
43 熊本	－	－	－	－	－	－	－	－	－	－
44 大分	－	7,670	8	242	833	－	－	－	－	－
45 宮崎	－	6,463	8	48	634	－	－	457	333	166
46 鹿児島	－	21,612	20	91	1,678	－	－	－	150	－
47 沖縄	－	18,067	22	323	2,438	－	－	1,476	1,771	320
合計	55	1,035,300	1,449	18,260	154,087	－	23,682	210,866	21,509	15,522
平成30年度	56	1,044,867	1,636	18,082	141,767	－	21,971	183,807	17,762	15,786
平成29年度	56	1,070,218	1,593	17,641	133,996	－	24,125	193,433	17,677	15,109

（単位　千円）

借方										
経常費用										
燃料費	被服費	修繕費	洗濯費	賃借料	保険料	調査研究費	普及費	諸謝金	食糧費	
–	–	–	–	11,632	–	–	2,240	–	–	1
–	–	–	–	6,765	2	–	3,504	90	–	2
–	–	–	–	2,118	–	–	497	–	–	3
–	–	–	–	1,437	–	–	431	–	–	4
–	–	–	–	284	–	–	203	–	93	5
–	–	115	–	2,341	–	–	530	–	18	6
–	–	–	–	9,221	–	–	2,189	–	–	7
10	–	–	–	3,945	–	–	1,377	–	–	8
–	–	–	–	–	–	–	747	–	–	9
–	–	–	–	4,212	–	491	979	–	–	10
–	–	80	–	9,859	–	–	5,442	–	–	11
–	–	–	–	5,973	–	–	3,500	960	842	12
–	–	84	–	11,313	13	–	66,944	–	–	13
–	–	8	–	2,684	–	–	2,803	36	–	14
–	–	3	–	665	1	–	187	–	–	15
–	–	–	–	2,494	–	–	31	–	–	16
–	–	–	–	–	–	–	6,658	–	–	17
–	–	–	–	13,034	–	32	1,305	–	–	18
–	–	–	–	1,691	1	–	998	–	–	19
–	–	–	–	–	–	–	–	–	–	20
–	–	–	–	1,294	–	–	1,473	–	–	21
–	–	–	–	824	100	146	80	–	–	22
–	–	–	–	–	–	–	–	–	–	23
–	–	–	–	266	–	–	548	–	–	24
–	–	–	–	5,429	–	–	403	–	–	25
–	–	–	–	3,308	1	–	1,376	–	9	26
–	–	–	–	–	–	–	–	–	–	27
–	–	–	–	2,682	–	–	1,393	–	–	28
3	–	–	–	6,788	6	–	1,628	–	22	29
–	–	–	–	2,691	–	–	880	–	4	30
–	–	3	–	5,445	–	–	483	–	2	31
–	–	28	–	6,601	–	–	1,350	–	–	32
–	–	–	–	1,762	–	–	1,362	–	–	33
–	–	–	–	5,883	–	–	2,631	–	–	34
–	–	–	–	1,126	–	–	2,642	–	–	35
–	–	33	–	16,897	–	–	1,564	–	146	36
10	–	–	–	3,445	–	–	1,600	55	–	37
–	–	–	–	13,118	9	–	8,393	–	–	38
22	–	–	–	11,935	303	48	614	–	–	39
–	–	–	–	7,484	–	–	948	–	–	40
–	–	–	–	1,371	–	–	425	–	–	41
–	–	–	–	–	–	–	147	–	–	42
–	–	–	–	–	–	–	–	–	–	43
–	–	–	–	735	–	–	397	–	4	44
5	–	–	–	739	–	–	346	30	31	45
–	–	–	–	3,320	–	–	–	–	–	46
–	–	–	–	1,452	–	–	178	–	–	47
50	–	354	–	194,265	436	716	131,427	1,171	1,171	
90	294	776	–	187,316	381	394	136,279	1,216	1,488	
155	–	647	–	205,597	677	396	114,505	1,166	1,113	

（3） 市町村職員共済組合

項目 / 組合名	借方									
	経常費用									
	負担金	消費税	支払利息	有価証券売却損	有価証券評価損	償還差損	承継差損	信託等売買手数料	雑費	減価償却費
1 北海道	7,759	1,958	1,267,374	-	-	-	-	-	554	-
2 青森	7,307	1,285	717,005	-	-	-	-	-	285	334
3 岩手	1,439	-	141,968	-	-	-	-	-	-	-
4 宮城	932	490	455,071	-	-	-	-	-	-	-
5 秋田	3,305	-	297,440	-	-	-	-	-	-	-
6 山形	4,007	519	147,848	-	-	29	-	-	1,090	28
7 福島	2,853	394	143,543	-	-	1,097	-	-	256	-
8 茨城	3,681	774	2,002,577	-	-	-	-	-	102	-
9 栃木	601	-	738,278	-	-	-	-	-	-	109
10 群馬	3,047	-	1,272,323	-	-	-	-	-	-	-
11 埼玉	8,519	12,141	7,091,119	-	-	-	-	-	-	179
12 千葉	5,775	4,449	6,542,571	-	-	-	-	-	168	-
13 東京	12,658	7,480	1,767,230	-	-	-	-	-	214	71
14 神奈川	4,125	1,509	2,267,293	-	-	-	-	-	-	11
15 新潟	1,516	212	211,416	-	-	-	-	-	0	110
16 富山	3,016	-	636,177	-	-	-	-	-	-	4
17 石川	18,342	3,096	488,230	-	-	-	-	-	-	-
18 福井	4,229	-	383,082	-	-	-	-	-	11	-
19 山梨	3,613	392	367,443	-	-	-	-	-	-	9
20 長野	-	-	-	-	-	-	-	-	-	-
21 岐阜	1,627	-	725,022	-	-	-	-	-	-	-
22 静岡	2,624	559	1,054,403	-	-	-	-	-	0	-
23 愛知	3,662	172	1,175,566	-	-	-	-	-	18	-
24 三重	701	-	507,103	-	-	-	-	-	19	-
25 滋賀	2,296	644	711,282	-	-	-	-	-	12	66
26 京都	1,809	833	250,972	-	-	-	-	-	-	-
27 大阪	-	-	-	-	-	-	-	-	-	-
28 兵庫	3,211	606	1,001,338	-	-	-	-	-	8	15
29 奈良	8,990	2,323	806,980	-	-	-	-	-	355	939
30 和歌山	4,529	-	179,082	-	-	-	-	-	94	-
31 鳥取	7,394	981	97,374	-	-	-	-	-	36	43
32 島根	4,940	-	343,534	-	-	-	-	-	4	-
33 岡山	2,052	557	477,749	-	-	-	-	-	10	-
34 広島	3,848	1,495	273,351	-	-	-	-	-	139	-
35 山口	4,101	788	357,256	-	-	-	-	-	-	-
36 徳島	11,177	3,652	386,861	-	-	-	-	-	130	1,119
37 香川	3,322	663	178,554	-	-	-	-	-	10	191
38 愛媛	2,997	1,540	558,079	-	-	-	-	-	112	31
39 高知	32,525	3,189	644,036	-	-	-	-	-	4	694
40 福岡	2,901	-	410,019	-	-	-	-	-	201	-
41 佐賀	3,114	-	110,376	-	-	-	-	-	28	-
42 長崎	1,728	-	133,865	-	-	-	-	-	1	-
43 熊本	-	-	-	-	-	-	-	-	-	-
44 大分	1,244	-	80,962	-	-	-	-	-	-	-
45 宮崎	1,202	224	34,198	-	-	-	-	-	4	-
46 鹿児島	3,477	112	199,905	-	-	-	-	-	42	-
47 沖縄	2,993	-	112,082	-	-	-	-	-	-	161
合計	215,192	53,036	37,747,934	-	-	1,126	-	-	3,906	4,117
平成30年度	197,334	39,750	38,776,441	-	-	715	-	-	5,855	4,610
平成29年度	201,825	41,446	38,535,157	53,647	-	3,011	-	-	4,881	4,690

（単位　千円）

借方										
経常費用		繰入金					特別損失			
開発費償却	雑損	保健経理へ相互繰入	医療経理へ相互繰入	宿泊経理へ相互繰入	貸付経理へ相互繰入	物資経理へ相互繰入	前期損益修正損	固定資産売却損	固定資産除却損	
–	–	–	–	–	–	–	78	–	–	1
–	–	–	–	–	–	–	–	–	90	2
–	–	–	–	–	–	–	–	–	–	3
–	–	–	–	–	–	–	–	–	–	4
–	–	–	–	–	–	–	–	–	0	5
–	–	–	–	–	–	–	–	–	0	6
–	–	–	–	–	–	–	–	–	–	7
–	–	–	–	35,000	–	–	–	–	–	8
–	–	–	–	–	–	–	–	–	–	9
–	–	–	–	–	–	–	–	–	–	10
–	–	–	–	–	–	–	–	–	–	11
2,103	–	–	–	–	–	–	–	–	–	12
–	–	–	–	–	–	–	–	–	–	13
–	–	–	–	90,650	–	–	–	–	–	14
–	–	–	–	–	–	–	3	–	–	15
–	–	–	–	–	–	–	–	–	–	16
–	–	–	–	–	–	–	–	–	–	17
413	–	–	–	–	–	–	–	–	–	18
–	–	–	–	–	–	–	–	–	–	19
–	–	–	–	–	–	–	–	–	–	20
–	–	–	–	–	–	–	–	–	–	21
–	–	–	–	–	–	–	–	–	–	22
–	–	–	–	–	–	–	–	–	–	23
–	–	–	–	–	–	–	–	–	–	24
6	–	–	–	–	–	–	–	–	–	25
–	–	–	–	–	–	–	–	–	–	26
–	–	–	–	–	–	–	–	–	–	27
–	–	–	–	–	–	–	–	–	–	28
–	–	–	–	–	–	–	–	–	622	29
–	–	–	–	–	–	–	–	–	–	30
–	–	–	–	–	–	–	–	–	–	31
–	–	–	–	–	–	–	–	–	–	32
–	–	–	–	–	–	–	2	–	–	33
799	–	–	–	–	–	–	–	–	–	34
–	–	–	–	–	–	–	–	–	–	35
620	–	–	–	30,000	–	–	–	–	237	36
–	–	–	–	–	–	–	–	–	–	37
–	–	–	–	–	–	–	–	–	–	38
–	–	–	–	100,000	–	–	–	–	0	39
–	–	–	–	–	–	–	–	–	–	40
–	–	–	–	–	–	–	–	–	–	41
–	–	–	–	–	–	–	–	–	–	42
–	–	–	–	–	–	–	–	–	–	43
–	–	–	–	–	–	–	–	–	–	44
–	–	–	–	–	–	–	–	–	–	45
–	–	–	–	17,000	–	–	–	–	–	46
–	–	–	–	–	–	–	–	–	–	47
3,940	–	–	–	272,650	–	–	82	–	950	
2,524	–	5,000	–	1,244,917	–	–	45	–	0	
2,079	–	5,000	–	2,193,213	–	–	53	–	0	

（3） 市町村職員共済組合

項目 / 組合名	借方			貸方						
	特別損失	当期利益金	合計	経常収益						
	固定資産評価損	当期利益金		保険手数料	雑収入	補助金	寄附金	利息及び配当金	有価証券売却益	有価証券評価益
1 北海道	－	7,368	1,369,021	－	21	－	－	1,125,084	241,111	－
2 青森	－	161,142	930,745	－	－	－	－	880,973	33,360	－
3 岩手	－	29,180	184,596	－	－	－	－	182,456	－	－
4 宮城	－	76,824	545,085	－	－	－	－	504,078	29,668	－
5 秋田	－	45,545	368,398	－	－	－	－	368,128	－	－
6 山形	－	46,246	223,098	－	－	－	－	217,451	4,243	－
7 福島	－	101,175	280,938	－	－	－	－	271,420	5,839	－
8 茨城	－	31,745	2,102,827	－	－	－	－	2,085,512	17,315	－
9 栃木	－	8,361	752,973	－	－	－	－	752,973	－	－
10 群馬	－	－	1,304,813	－	－	－	－	1,236,324	－	－
11 埼玉	－	375,091	7,684,193	－	65	－	－	6,970,912	－	－
12 千葉	－	566,236	7,182,370	－	－	－	－	6,981,547	189,812	－
13 東京	－	352,072	2,348,119	－	－	－	－	2,324,329	19,889	－
14 神奈川	－	6,879	2,414,584	－	－	－	－	2,414,154	－	－
15 新潟	－	89,229	313,638	10,144	－	－	－	302,884	610	－
16 富山	－	59,135	720,257	－	－	－	－	711,351	1,984	－
17 石川	－	341,632	921,394	－	－	－	－	861,999	59,223	－
18 福井	－	124,566	564,282	－	－	－	－	562,941	1,016	－
19 山梨	－	18,816	417,536	－	－	－	－	414,036	3,500	－
20 長野	－	－	－	－	－	－	－	－	－	－
21 岐阜	－	70,238	812,104	－	－	－	－	811,484	－	－
22 静岡	－	307,108	1,386,096	－	－	－	－	1,385,956	－	－
23 愛知	－	15,637	1,219,624	－	－	－	－	1,199,571	8,453	－
24 三重	－	76,186	600,535	－	3	－	－	599,306	700	－
25 滋賀	－	196,332	931,764	－	－	－	－	920,738	10,776	－
26 京都	－	199,025	472,616	－	－	－	－	468,636	－	－
27 大阪	－	－	－	－	－	－	－	－	－	－
28 兵庫	－	115,448	1,147,507	－	－	－	－	1,135,946	6,847	－
29 奈良	－	143,011	1,030,799	－	－	－	－	1,016,536	8,385	－
30 和歌山	－	84,784	294,427	－	－	－	－	274,972	19,394	－
31 鳥取	－	42,145	204,182	－	－	－	－	178,220	25,962	－
32 島根	－	7,480	398,902	－	－	－	－	387,732	11,097	－
33 岡山	－	151,568	651,047	－	－	－	－	648,642	597	－
34 広島	－	104,329	420,385	－	－	－	－	413,993	－	－
35 山口	－	19,152	414,085	－	－	－	－	413,839	－	－
36 徳島	－	18,491	555,736	－	－	－	－	412,025	140,781	－
37 香川	－	79,347	292,376	－	－	－	－	290,256	－	－
38 愛媛	－	28,842	638,276	－	8	－	－	638,168	100	－
39 高知	－	17,146	871,480	－	－	－	－	779,120	50,171	－
40 福岡	－	52,554	503,578	－	－	－	－	482,271	21,307	－
41 佐賀	－	56,082	192,391	－	43	－	－	192,168	－	－
42 長崎	－	90,674	237,623	－	－	－	－	215,128	21,057	－
43 熊本	－	－	－	－	－	－	－	－	－	－
44 大分	－	38,647	130,744	－	－	－	－	127,644	760	－
45 宮崎	－	23,120	68,007	－	－	－	－	67,367	－	－
46 鹿児島	－	104,569	351,977	－	－	－	－	351,458	－	－
47 沖縄	－	47,544	188,828	－	－	－	－	174,483	14,345	－
合計	－	4,530,702	44,643,955	10,144	140	－	－	42,754,209	948,303	－
平成30年度	－	5,236,000	47,287,157	10,988	76	－	－	43,717,408	1,646,217	－
平成29年度	－	6,156,047	48,999,153	10,898	77	－	－	45,424,082	2,526,239	－

（注）金額については表示単位未満を四捨五入しているため、内訳と合計が一致しない場合がある。

（単位　千円）

貸方										
経常収益				繰入金	特別利益			当期損失金	合計	
償還差益	承継差益	解約手数料	雑益	保健経理より繰入	前期損益修正益	固定資産売却益	固定資産評価益	当期損失金		
2,805	－	－	－	－	－	－	－	－	1,369,021	1
16,412	－	－	－	－	－	－	－	－	930,745	2
2,140	－	－	－	－	－	－	－	－	184,596	3
11,339	－	－	－	－	－	－	－	－	545,085	4
270	－	－	－	－	－	－	－	－	368,398	5
1,404	－	－	－	－	－	－	－	－	223,098	6
3,680	－	－	－	－	－	－	－	－	280,938	7
－	－	－	－	－	－	－	－	－	2,102,827	8
－	－	－	－	－	－	－	－	－	752,973	9
2,680	－	－	－	－	－	－	－	65,809	1,304,813	10
713,216	－	－	－	－	－	－	－	－	7,684,193	11
11,008	－	－	3	－	－	－	－	－	7,182,370	12
3,900	－	－	－	－	1	－	－	－	2,348,119	13
430	－	－	－	－	－	－	－	－	2,414,584	14
－	－	－	－	－	－	－	－	－	313,638	15
6,920	－	－	－	－	2	－	－	－	720,257	16
172	－	－	－	－	－	－	－	－	921,394	17
325	－	－	－	－	－	－	－	－	564,282	18
－	－	－	－	－	－	－	－	－	417,536	19
－	－	－	－	－	－	－	－	－	－	20
620	－	－	－	－	－	－	－	－	812,104	21
140	－	－	－	－	－	－	－	－	1,386,096	22
11,600	－	－	－	－	－	－	－	－	1,219,624	23
526	－	－	－	－	－	－	－	－	600,535	24
250	－	－	－	－	－	－	－	－	931,764	25
3,980	－	－	－	－	－	－	－	－	472,616	26
－	－	－	－	－	－	－	－	－	－	27
4,714	－	－	－	－	－	－	－	－	1,147,507	28
5,878	－	－	－	－	－	－	－	－	1,030,799	29
61	－	－	－	－	－	－	－	－	294,427	30
－	－	－	－	－	－	－	－	－	204,182	31
60	－	－	－	－	13	－	－	－	398,902	32
1,808	－	－	－	－	－	－	－	－	651,047	33
6,392	－	－	－	－	－	－	－	－	420,385	34
246	－	－	－	－	－	－	－	－	414,085	35
892	－	－	－	－	2,039	－	－	－	555,736	36
2,120	－	－	－	－	－	－	－	－	292,376	37
－	－	－	－	－	－	－	－	－	638,276	38
40,430	－	－	－	－	1,759	－	－	－	871,480	39
－	－	－	－	－	－	－	－	－	503,578	40
180	－	－	－	－	－	－	－	－	192,391	41
1,438	－	－	－	－	－	－	－	－	237,623	42
－	－	－	－	－	－	－	－	－	－	43
2,340	－	－	－	－	－	－	－	－	130,744	44
640	－	－	－	－	－	－	－	－	68,007	45
519	－	－	－	－	－	－	－	－	351,977	46
－	－	－	－	－	－	－	－	－	188,828	47
861,534	－	－	3	－	3,814	－	－	65,809	44,643,955	
721,971	－	－	6	－	3,167	－	－	1,187,325	47,287,157	
301,973	－	－	3	－	2,296	－	－	733,584	48,999,153	

15　貸付経理貸借対照表

（1）　指定都市職員共済組合

項目 / 組合名	借方									
	流動資産									
	現　金	小口現金	当座預金	普通預金	通知預金	定期預金	貯蔵品	立替金	仮払金	前払費用
1 札　幌　市	－	－	－	60,812	－	－	－	3	－	－
2 川　崎　市	－	－	－	449,844	－	－	－	－	－	－
3 横　浜　市	－	－	－	302,743	－	200,000	－	7	－	－
4 名古屋市	－	－	－	172,775	－	400,000	－	－	－	－
5 京　都　市	－	－	－	1,652,146	－	－	－	－	－	－
6 大　阪　市	－	－	－	220,964	－	3,800,000	－	－	－	－
7 神　戸　市	－	－	－	30,647	－	－	－	－	－	－
8 広　島　市	－	－	－	681,155	－	－	－	－	－	－
9 北九州市	－	－	－	1,147,439	－	－	－	－	－	－
10 福　岡　市	－	－	－	77,446	－	－	－	－	－	－
合　　計	－	－	－	4,795,972	－	4,400,000	－	9	－	－
平成30年度	－	－	－	3,834,087	－	5,100,000	－	－	－	－
平成29年度	－	－	－	3,283,560	－	2,200,000	－	0	－	－

（2）　都市職員共済組合

項目 / 組合名	借方									
	流動資産									
	現　金	小口現金	当座預金	普通預金	通知預金	定期預金	貯蔵品	立替金	仮払金	前払費用
1 北海道都市	－	－	－	42,201	－	－	－	－	－	－
2 仙　台　市	－	－	－	319,210	－	－	－	－	－	47
3 愛知県都市	－	－	－	12,455	－	－	4	－	－	－
合　　計	－	－	－	373,866	－	－	4	－	－	47
平成30年度	－	－	－	472,789	－	－	5	－	54	7
平成29年度	－	－	－	509,424	－	－	5	－	10	109

（単位　千円）

借方										
流動資産						固定資産				
未収収益	短期貸付金	未収金	償還金過不足	未達回送金	貸倒引当金	車両及び運搬具	器具及び備品	電話加入権	金銭信託	
25	－	－	－	－	－	－	0	－	1,400,148	1
－	－	14,600	－	－	－	－	381	－	－	2
1,699	－	1,059	－	－	－	－	0	－	1,300,000	3
2,788	－	－	－	－	－	－	35	548	500,000	4
22	－	13,880	－	－	－	－	－	－	－	5
476	－	4	－	－	－	－	0	－	－	6
861	－	3,097	－	－	－	－	－	－	－	7
465	－	104	－	－	－	－	0	－	－	8
－	－	－	－	－	－	－	－	－	－	9
1,195	－	－	－	－	－	－	－	－	－	10
7,532	－	32,744	－	－	－	－	416	548	3,200,148	
8,759	－	30,714	－	－	－	－	582	548	1,400,088	
10,327	－	37,634	－	－	－	－	747	548	1,400,028	

（単位　千円）

借方										
流動資産						固定資産				
未収収益	短期貸付金	未収金	償還金過不足	未達回送金	貸倒引当金	車両及び運搬具	器具及び備品	電話加入権	金銭信託	
0	－	89,244	－	－	－	－	0	－	－	1
－	－	128,342	－	－	－	－	－	－	－	2
1,841	－	17,175	－	－	－	－	－	－	－	3
1,841	－	234,762	－	－	－	－	0	－	－	
2,452	－	266,435	－	－	－	－	0	－	－	
2,959	－	343,078	－	－	－	－	0	－	－	

（1） 指定都市職員共済組合

項目 / 組合名	借方						貸方			
	固定資産				繰延資産	合計	流動資産			
	投資有価証券	長期貸付金	組合員貸付金	敷金及び保証金	開発費		短期借入金	未払消費税	未払金	未払費用
1 札幌市	-	-	2,335,466	-	-	3,796,454	-	-	407	-
2 川崎市	-	-	1,968,071	-	-	2,432,896	-	-	1,182	45
3 横浜市	100,000	-	2,779,015	-	-	4,684,523	-	-	2,255	95
4 名古屋市	700,000	-	1,843,531	-	-	3,619,677	-	-	-	1,542
5 京都市	100,000	-	278,757	-	-	2,044,806	-	-	163	-
6 大阪市	-	-	2,327,791	-	-	6,349,236	-	-	7,043	-
7 神戸市	-	-	929,858	-	-	964,463	-	-	493	-
8 広島市	-	-	2,186,378	-	-	2,868,103	-	-	1,036	320
9 北九州市	-	-	1,182,978	-	3,300	2,333,717	-	-	493	-
10 福岡市	-	-	1,538,244	-	-	1,616,885	-	-	1,486	18
合計	900,000	-	17,370,090	-	3,300	30,710,759	-	-	14,556	2,019
平成30年度	500,000	-	21,103,159	-	4,365	31,982,303	-	-	42,014	2,298
平成29年度	510,000	-	26,491,584	-	1,295	33,935,723	-	-	20,617	2,911

（2） 都市職員共済組合

項目 / 組合名	借方						貸方			
	固定資産				繰延資産	合計	流動資産			
	投資有価証券	長期貸付金	組合員貸付金	敷金及び保証金	開発費		短期借入金	未払消費税	未払金	未払費用
1 北海道都市	-	-	2,358,050	-	-	2,489,495	-	-	-	-
2 仙台市	-	-	1,162,120	-	-	1,609,719	-	-	10	83
3 愛知県都市	-	-	2,454,796	-	-	2,486,271	-	-	10	-
合計	-	-	5,974,965	-	-	6,585,485	-	-	20	83
平成30年度	40,000	-	6,919,665	-	-	7,701,405	-	-	478	550
平成29年度	40,000	-	7,896,741	-	-	8,792,325	-	-	604	826

（単位　千円）

貸方										
流動負債						固定負債				
前受金	預り金	前受収益	仮受金	償還金過不足	償還金過納金	長期借入金	貸付債権保全引当金	譲渡貸付債権保全引当金	退職給与引当金	
－	334	－	－	－	－	2,318,362	－	－	－	1
－	251	－	－	－	－	－	－	－	－	2
－	－	－	－	－	－	－	－	－	7,308	3
－	591	－	－	－	－	－	－	－	38,010	4
－	25	－	－	－	－	－	－	－	－	5
－	242	－	－	－	－	－	－	－	－	6
－	136	－	－	－	－	541,000	－	－	－	7
－	1,130	－	－	－	－	905,000	－	－	－	8
－	190	－	－	－	－	－	－	－	－	9
－	86	－	－	－	－	190,000	－	－	－	10
－	2,984	－	－	－	－	3,954,362	－	－	45,318	
－	5,237	－	－	－	－	5,190,128	－	－	40,305	
－	6,652	－	－	－	－	7,041,178	－	－	38,559	

（単位　千円）

貸方										
流動負債						固定負債				
前受金	預り金	前受収益	仮受金	償還金過不足	償還金過納金	長期借入金	貸付債権保全引当金	譲渡貸付債権保全引当金	退職給与引当金	
－	153	－	－	－	－	2,358,050	82,223	－	－	1
－	－	－	－	－	－	300,000	124,290	－	7,432	2
－	－	－	－	－	－	1,571,000	17,216	－	3,420	3
－	153	－	－	－	－	4,229,050	223,729	－	10,852	
－	37	－	－	－	－	5,286,580	262,239	－	47,705	
－	52	－	0	－	－	6,310,057	337,990	－	47,332	

（1） 指定都市職員共済組合 （単位 千円）

項目 / 組合名	貸方							
	剰余金（欠損金）						合計	
	資本剰余金	保全積立基金	団信保険積立金	利益剰余金又は欠損金（△）				
				利益余剰金	欠損金補てん積立金（△）	積立金又は繰越欠損金（△）		
1 札幌市	－	－	－	－	116,773	1,360,578	3,796,454	1
2 川崎市	－	－	－	－	98,404	2,333,014	2,432,896	2
3 横浜市	－	－	－	－	416,000	4,258,865	4,684,523	3
4 名古屋市	－	－	－	－	92,177	3,487,358	3,619,677	4
5 京都市	－	－	－	－	13,938	2,030,680	2,044,806	5
6 大阪市	－	－	－	－	6,341,951	－	6,349,236	6
7 神戸市	－	－	－	－	46,493	376,342	964,463	7
8 広島市	－	－	－	－	1,962,795	△ 2,178	2,868,103	8
9 北九州市	－	－	－	－	59,149	2,273,886	2,333,717	9
10 福岡市	－	－	－	－	76,912	1,348,384	1,616,885	10
合計	－	－	－	－	9,224,591	17,466,929	30,710,759	
平成30年度	－	－	－	－	9,396,129	17,306,194	31,982,303	
平成29年度	－	－	－	－	9,698,741	17,127,066	33,935,723	

（注）金額については表示単位未満を四捨五入しているため、内訳と合計が一致しない場合がある。

（2） 都市職員共済組合 （単位 千円）

項目 / 組合名	貸方							
	剰余金（欠損金）						合計	
	資本剰余金	保全積立基金	団信保険積立金	利益剰余金又は欠損金（△）				
				利益余剰金	欠損金補てん積立金（△）	積立金又は繰越欠損金（△）		
1 北海道都市	－	－	－	－	49,069	－	2,489,495	1
2 仙台市	－	－	－	－	69,727	1,108,176	1,609,719	2
3 愛知県都市	－	－	－	－	894,626	－	2,486,271	3
合計	－	－	－	－	1,013,422	1,108,176	6,585,485	
平成30年度	－	－	－	－	1,003,309	1,100,507	7,701,405	
平成29年度	－	－	－	－	1,006,623	1,088,842	8,792,325	

（注）金額については表示単位未満を四捨五入しているため、内訳と合計が一致しない場合がある。

（3） 市町村職員共済組合

項目 / 組合名	借方									
	流動資産									
	現金	小口現金	当座預金	普通預金	通知預金	定期預金	貯蔵品	立替金	仮払金	前払費用
1 北海道	-	-	-	4,971	-	-	-	-	-	-
2 青森	-	-	-	23,830	-	-	-	-	-	-
3 岩手	-	-	-	1,931	-	23,000	-	-	-	-
4 宮城	-	-	-	6,844	-	-	-	-	-	-
5 秋田	-	-	-	79,010	-	-	-	-	-	-
6 山形	-	-	-	98,547	-	-	394	-	-	-
7 福島	-	-	-	102,601	-	-	-	-	387	-
8 茨城	-	-	-	2,380	-	-	-	-	35	-
9 栃木	-	-	-	194,033	-	-	-	-	-	-
10 群馬	-	-	-	634	-	-	-	-	-	-
11 埼玉	-	-	-	947,357	-	-	-	-	-	-
12 千葉	-	-	-	237	-	-	-	-	-	-
13 東京	-	-	-	1,301,282	-	-	50	-	-	-
14 神奈川	-	-	-	69,948	-	-	-	-	-	77
15 新潟	-	-	-	26,864	-	-	-	-	-	1
16 富山	-	-	-	53,366	-	-	-	-	-	-
17 石川	-	-	-	26,035	-	-	-	5	-	-
18 福井	-	-	-	27,291	-	-	-	-	-	-
19 山梨	-	-	-	921	-	-	-	3	-	-
20 長野	-	-	-	1,074	-	-	-	0	-	29
21 岐阜	-	-	-	102,994	-	-	-	-	-	-
22 静岡	-	-	-	2,842	-	-	-	-	-	50
23 愛知	-	-	-	261,871	-	-	-	-	-	-
24 三重	-	-	-	7,663	-	-	-	-	-	98
25 滋賀	-	-	-	48,587	-	-	82	-	-	2
26 京都	-	-	-	14,872	-	-	-	-	-	-
27 大阪	-	-	-	291,706	-	-	-	-	-	2,310
28 兵庫	-	-	-	442,440	-	-	-	-	-	-
29 奈良	-	50	-	2,648	20,000	-	-	-	-	-
30 和歌山	-	-	-	55,688	-	-	-	-	-	-
31 鳥取	-	-	-	2,543	-	-	-	-	-	30
32 島根	-	-	-	23,583	-	-	-	-	-	-
33 岡山	-	-	-	114,799	-	-	-	-	-	-
34 広島	-	-	-	48,906	-	119,321	-	-	-	-
35 山口	-	-	-	26,420	-	-	-	-	-	-
36 徳島	-	-	-	31,134	-	-	-	-	-	-
37 香川	-	-	-	3,505	-	-	-	-	-	28
38 愛媛	-	-	-	2,041	-	31,000	-	-	-	-
39 高知	50	-	-	67,552	-	-	1,208	-	-	15
40 福岡	-	-	-	14,925	-	-	-	-	-	-
41 佐賀	-	-	-	24,347	-	-	-	-	-	-
42 長崎	-	-	-	11,402	-	-	-	-	-	-
43 熊本	-	-	-	43,157	-	-	-	-	-	-
44 大分	-	-	-	19,046	-	-	-	-	-	-
45 宮崎	-	-	-	44,170	-	-	-	-	-	-
46 鹿児島	-	-	-	1,320	-	-	-	16	-	-
47 沖縄	-	-	-	38,091	-	-	-	-	-	-
合計	50	50	-	4,717,409	20,000	173,321	1,733	24	422	2,640
平成30年度	50	50	-	3,449,144	20,000	342,075	1,701	21	951	2,515
平成29年度	50	50	-	3,949,153	16,000	59,000	1,596	41	358	593

（単位　千円）

借方										
流動資産						固定資産				
未収収益	短期貸付金	未収金	償還金過不足	未達回送金	貸倒引当金	車両及び運搬具	器具及び備品	電話加入権	金銭信託	
0	－	61,694	－	－	－	－	8	－	－	1
0	－	71,734	－	－	－	0	715	－	－	2
2	－	129,480	－	－	－	－	－	－	－	3
0	－	5,547	－	－	－	－	－	－	－	4
0	－	23,079	－	－	－	－	0	－	－	5
0	－	47,352	－	－	－	－	281	－	－	6
2,379	－	33,470	－	－	－	－	0	－	－	7
3,959	－	78,215	－	－	－	－	0	－	－	8
－	－	24,011	－	－	－	－	1,492	－	－	9
0	－	11,725	－	－	－	－	0	－	－	10
1	－	496,245	－	－	－	－	274	－	－	11
0	－	158,747	－	－	－	－	－	－	－	12
－	－	22,226	－	－	△6,961	－	0	－	－	13
3,765	－	24,354	－	－	－	－	22	－	－	14
0	－	15,572	－	－	－	－	190	－	－	15
－	－	13,545	－	－	－	－	－	－	－	16
－	－	15,426	－	－	－	－	－	－	－	17
0	－	6,690	－	－	－	－	－	－	－	18
2,137	－	32,325	－	－	－	－	20	－	－	19
－	－	9,957	－	－	－	－	－	－	－	20
－	－	17,292	－	－	－	－	－	－	－	21
－	－	6,434	－	－	－	－	65	－	－	22
391	－	27,565	－	－	－	－	－	－	－	23
0	－	8,777	－	－	－	351	－	－	－	24
0	－	32,316	－	－	－	－	－	－	－	25
－	－	8,039	－	－	－	－	0	－	－	26
0	－	459,668	－	－	－	－	－	－	－	27
2,003	－	58,899	－	－	－	－	128	－	－	28
0	－	171,490	－	－	－	0	10,014	－	－	29
－	－	50,021	－	－	－	－	0	－	－	30
－	－	30,706	－	－	－	－	－	－	－	31
0	－	922	－	－	－	－	0	－	－	32
0	－	13,912	－	－	－	－	－	－	－	33
32	－	56,789	－	－	－	－	－	－	－	34
－	－	31,438	－	－	－	－	0	－	－	35
0	－	26,858	－	－	－	－	1,401	－	－	36
－	－	5,050	－	－	－	－	0	－	－	37
0	－	62,948	－	－	－	－	358	－	－	38
221	－	36,540	－	－	－	－	0	－	－	39
－	－	89,762	－	－	－	－	0	－	－	40
－	－	15,724	－	－	－	－	300	－	－	41
241	－	19,524	－	－	－	－	－	－	－	42
0	－	65,275	－	－	－	－	－	－	－	43
－	－	47,150	－	－	－	－	－	－	－	44
0	－	47,862	－	－	－	－	－	－	－	45
0	－	41,967	－	－	－	－	－	－	－	46
124	－	71,640	－	－	－	－	－	－	－	47
15,256	－	2,785,962	－	－	△6,961	351	15,270	－	－	
16,946	－	3,260,974	－	－	△6,961	739	4,835	－	－	
19,768	－	3,790,498	－	－	△139	1,680	7,077	－	－	

（3） 市町村職員共済組合

項目 / 組合名	借方						貸方			
	固定資産				繰延資産	合計	流動資産			
	投資有価証券	長期貸付金	組合員貸付金	敷金及び保証金	開発費		短期借入金	未払消費税	未払金	未払費用
1 北海道	-	-	6,855,754	-	10,350	6,932,777	-	-	254	1,448
2 青森	-	-	2,498,066	-	-	2,594,344	-	-	272	95
3 岩手	-	-	3,035,628	-	-	3,190,042	-	-	5	123
4 宮城	-	-	2,499,761	-	-	2,512,151	-	-	-	-
5 秋田	-	-	2,103,191	-	-	2,205,280	-	-	-	-
6 山形	-	-	2,116,271	-	-	2,262,845	-	-	-	76
7 福島	-	-	4,189,478	-	-	4,328,316	-	-	-	-
8 茨城	-	-	5,443,315	-	-	5,527,904	-	-	-	9
9 栃木	-	-	2,532,842	-	-	2,752,378	-	-	862	-
10 群馬	-	-	2,453,564	-	-	2,465,923	-	-	-	229
11 埼玉	-	-	6,185,619	-	-	7,629,497	-	-	60	2,015
12 千葉	-	-	9,347,243	-	18,704	9,524,932	-	-	431	31
13 東京	-	-	2,915,292	-	-	4,231,889	-	-	-	258
14 神奈川	-	-	3,914,456	2,461	-	4,015,083	-	-	8	52
15 新潟	-	-	2,709,528	-	-	2,752,155	-	-	80	42
16 富山	-	-	837,121	-	-	904,032	-	-	1	-
17 石川	-	-	1,133,846	-	-	1,175,312	-	-	-	3
18 福井	-	-	581,471	-	-	615,452	-	-	-	26
19 山梨	-	-	2,558,314	-	-	2,593,720	-	-	105	-
20 長野	-	-	1,012,490	-	-	1,023,551	-	-	9	92
21 岐阜	-	-	2,294,911	-	-	2,415,197	-	-	1,000	4
22 静岡	-	-	1,590,440	-	-	1,599,831	-	-	-	54
23 愛知	-	-	2,368,426	-	-	2,658,253	-	-	-	-
24 三重	-	-	1,349,698	-	-	1,366,587	-	-	421	12
25 滋賀	-	-	1,373,222	-	-	1,454,208	-	-	109	7
26 京都	-	-	1,567,775	-	-	1,590,685	-	-	250	-
27 大阪	-	-	6,238,585	-	-	6,992,270	-	-	970	-
28 兵庫	-	-	2,510,194	-	4,852	3,018,515	-	-	-	-
29 奈良	-	-	1,871,658	-	-	2,075,860	-	-	27	2
30 和歌山	-	-	1,108,989	-	-	1,214,698	-	-	-	1
31 鳥取	-	-	499,142	-	-	532,421	-	-	-	-
32 島根	-	-	647,415	-	-	671,920	-	-	115	-
33 岡山	-	-	1,721,382	-	-	1,850,094	-	-	729	5
34 広島	-	-	1,872,640	-	1,860	2,099,547	-	-	1,098	3
35 山口	-	-	1,014,305	-	-	1,072,163	-	-	73	-
36 徳島	-	-	1,411,316	-	2,455	1,473,164	-	-	85	-
37 香川	-	-	1,290,475	-	-	1,299,058	-	-	142	29
38 愛媛	-	-	2,655,745	-	-	2,752,092	-	-	496	-
39 高知	-	-	873,725	-	-	979,311	-	-	40	34
40 福岡	-	-	1,631,237	-	-	1,735,924	-	-	1,210	-
41 佐賀	-	-	680,628	-	-	720,999	-	-	-	-
42 長崎	-	-	2,044,994	-	-	2,076,161	-	-	-	12
43 熊本	-	-	1,874,080	-	-	1,982,512	-	-	-	-
44 大分	-	-	1,056,153	-	-	1,122,348	-	-	-	-
45 宮崎	-	-	927,399	-	-	1,019,431	-	-	-	-
46 鹿児島	-	-	1,143,487	-	-	1,186,790	-	-	-	5
47 沖縄	-	-	1,855,641	-	-	1,965,496	-	-	-	-
合計	-	-	110,396,912	2,461	38,221	118,163,120	-	-	8,853	4,669
平成30年度	-	-	126,730,372	2,461	11,916	133,837,788	-	-	8,548	18,172
平成29年度	-	-	145,854,723	2,461	6,849	153,709,757	-	-	10,584	7,708

（単位　千円）

貸方										
流動負債						固定負債				
前受金	預り金	前受収益	仮受金	償還金過不足	償還金過納金	長期借入金	貸付債権保全引当金	譲渡貸付債権保全引当金	退職給与引当金	
－	－	－	－	－	－	6,025,000	60,303	－	10,139	1
－	－	－	－	－	－	1,204,000	71,734	－	13,579	2
－	－	－	－	－	－	2,081,383	128,358	－	17,329	3
－	－	－	－	－	－	1,856,000	5,461	－	10,395	4
－	－	－	－	－	－	1,260,000	22,347	－	409	5
－	0	－	－	－	－	1,546,000	47,362	－	24,278	6
－	－	－	－	－	－	3,528,000	33,470	－	18,370	7
－	106	－	－	－	－	2,448,792	78,334	－	42,261	8
－	7	－	－	－	－	1,736,000	23,974	－	2,320	9
－	55	－	－	－	－	231,000	11,850	－	15,878	10
－	267	－	－	－	－	5,031,000	496,087	－	72,007	11
－	5	－	313	－	－	6,845,319	158,443	－	3,080	12
－	296	－	－	－	－	－	15,315	－	13,700	13
－	－	－	－	－	－	1,933,000	24,354	－	51,165	14
－	72	－	－	－	－	761,000	15,457	－	10,550	15
－	－	－	－	－	－	313,000	13,550	－	20,043	16
－	18	－	－	－	－	569,000	12,151	－	16,620	17
－	－	－	－	－	－	367,000	6,690	－	494	18
－	－	－	－	－	－	2,454,000	32,335	－	415	19
－	－	－	－	－	－	304,300	9,996	－	20,435	20
－	－	－	－	－	－	1,219,830	17,430	－	20,093	21
－	20	－	－	－	－	700,300	6,434	－	70,655	22
－	－	－	－	－	－	1,535,000	27,348	－	31,014	23
－	－	－	－	－	－	93,000	8,776	－	48,611	24
－	－	－	－	－	－	1,030,000	31,145	－	42,103	25
－	－	－	－	－	－	1,356,000	8,059	－	2,526	26
－	－	－	－	－	－	3,827,000	484,106	－	61,232	27
－	95	－	－	－	－	－	58,899	－	32,261	28
－	12	－	－	－	－	1,812,928	166,156	－	1,521	29
－	－	－	－	－	－	809,000	42,998	－	421	30
－	102	－	－	－	－	495,900	27,496	－	－	31
－	51	－	－	－	－	587,000	921	－	15,292	32
－	624	－	－	－	－	1,456,000	8,475	－	19,449	33
－	411	－	－	－	－	1,581,000	56,822	－	19,240	34
－	323	－	－	－	－	770,000	31,656	－	－	35
－	－	－	－	－	－	899,000	26,870	－	3,479	36
－	－	－	－	－	－	1,060,050	5,050	－	195	37
－	1	－	－	－	－	2,294,000	62,938	－	15,566	38
－	－	－	－	－	－	728,000	36,114	－	13,428	39
－	－	－	－	－	－	382,000	89,368	－	5,061	40
－	－	－	－	－	－	525,000	15,724	－	2,698	41
－	14	－	－	－	－	438,000	19,524	－	3,738	42
－	－	－	－	－	－	680,000	64,663	－	4,547	43
－	－	－	－	－	－	540,000	47,172	－	14,933	44
－	－	－	－	－	－	920,000	47,862	－	－	45
－	24	－	－	－	－	363,000	42,511	－	21,068	46
－	822	－	－	－	－	1,568,000	60,055	－	34,899	47
－	3,325	－	313	－	－	68,163,802	2,762,141	－	847,494	
－	2,883	－	15	－	－	83,069,846	3,134,246	－	932,981	
－	3,239	－	268	－	－	101,977,339	3,660,250	－	997,562	

（3） 市町村職員共済組合

項目 / 組合名	貸方						合計	
	剰余金（欠損金）							
	資本剰余金	保全積立基金	団信保険積立金	利益剰余金又は欠損金（△）				
				利益余剰金	欠損金補てん積立金（△）	積立金又は繰越欠損金（△）		
1 北海道	－	－	－	－	342,788	492,846	6,932,777	1
2 青森	－	－	－	－	200,000	1,104,665	2,594,344	2
3 岩手	－	－	－	－	151,781	811,063	3,190,042	3
4 宮城	－	－	－	－	137,981	502,315	2,512,151	4
5 秋田	－	－	－	－	922,524	－	2,205,280	5
6 山形	－	－	－	－	105,814	539,315	2,262,845	6
7 福島	－	－	－	－	748,476	－	4,328,316	7
8 茨城	－	－	－	－	272,166	2,686,236	5,527,904	8
9 栃木	－	－	－	－	126,642	862,574	2,752,378	9
10 群馬	－	－	－	－	122,678	2,084,233	2,465,923	10
11 埼玉	－	－	－	－	309,281	1,718,782	7,629,497	11
12 千葉	－	－	－	－	2,517,310	－	9,524,932	12
13 東京	－	－	－	－	145,765	4,056,554	4,231,889	13
14 神奈川	－	－	－	－	195,723	1,810,781	4,015,083	14
15 新潟	－	－	－	－	135,476	1,829,479	2,752,155	15
16 富山	－	－	－	－	41,856	515,582	904,032	16
17 石川	－	－	－	－	56,692	520,828	1,175,312	17
18 福井	－	－	－	－	241,242	－	615,452	18
19 山梨	－	－	－	－	106,865	－	2,593,720	19
20 長野	－	－	－	－	50,625	638,095	1,023,551	20
21 岐阜	－	－	－	－	114,746	1,042,095	2,415,197	21
22 静岡	－	－	－	－	822,368	－	1,599,831	22
23 愛知	－	－	－	－	118,421	946,469	2,658,253	23
24 三重	－	－	－	－	67,485	1,148,282	1,366,587	24
25 滋賀	－	－	－	－	68,661	282,184	1,454,208	25
26 京都	－	－	－	－	78,389	145,462	1,590,685	26
27 大阪	－	－	－	－	311,930	2,307,031	6,992,270	27
28 兵庫	－	－	－	－	125,510	2,801,750	3,018,515	28
29 奈良	－	－	－	－	93,583	1,631	2,075,860	29
30 和歌山	－	－	－	－	55,449	306,829	1,214,698	30
31 鳥取	－	－	－	－	8,923	－	532,421	31
32 島根	－	－	－	－	32,371	36,170	671,920	32
33 岡山	－	－	－	－	86,069	278,743	1,850,094	33
34 広島	－	－	－	－	93,632	347,340	2,099,547	34
35 山口	－	－	－	－	270,112	－	1,072,163	35
36 徳島	－	－	－	－	100,000	443,730	1,473,164	36
37 香川	－	－	－	－	233,592	－	1,299,058	37
38 愛媛	－	－	－	－	132,788	246,304	2,752,092	38
39 高知	－	－	－	－	201,695	－	979,311	39
40 福岡	－	－	－	－	81,562	1,176,723	1,735,924	40
41 佐賀	－	－	－	－	34,031	143,546	720,999	41
42 長崎	－	－	－	－	408,999	1,205,873	2,076,161	42
43 熊本	－	－	－	－	93,704	1,139,598	1,982,512	43
44 大分	－	－	－	－	52,808	467,436	1,122,348	44
45 宮崎	－	－	－	－	51,076	494	1,019,431	45
46 鹿児島	－	－	－	－	57,174	703,007	1,186,790	46
47 沖縄	－	－	－	－	92,782	208,938	1,965,496	47
合計	－	－	－	－	10,819,544	35,552,980	118,163,120	
平成30年度	－	－	－	－	11,501,549	35,169,547	133,837,788	
平成29年度	－	－	－	－	14,517,859	32,534,948	153,709,757	

（注）金額については表示単位未満を四捨五入しているため、内訳と合計が一致しない場合がある。

16　貸付経理損益計算書

（1）　指定都市職員共済組合

項目 / 組合名	借方									
	経常費用									
	役員報酬	職員給与	社会保険負担金	厚生費	旅費	事務費	事業用消耗品費	消耗器具費	賃金	委託費
1 札幌市	－	1,803	－	－	43	－	－	－	－	3,005
2 川崎市	－	2,482	－	－	－	867	－	－	－	1,170
3 横浜市	－	19,544	－	23	6	674	－	－	130	10,914
4 名古屋市	－	15,117	－	－	25	9	－	－	－	1,017
5 京都市	－	－	－	－	33	11	－	－	－	761
6 大阪市	－	2,377	－	8	29	152	－	－	－	3,949
7 神戸市	－	－	－	－	96	84	－	－	－	3
8 広島市	－	4,702	－	45	51	575	－	－	3,541	5,793
9 北九州市	－	2,218	－	8	174	383	－	－	－	－
10 福岡市	－	3,161	－	－	－	289	－	－	－	3,403
合計	－	51,404	－	84	458	3,046	－	－	3,671	30,015
平成30年度	78	48,971	－	100	643	3,591	－	－	5,032	35,971
平成29年度	104	47,383	－	77	458	4,240	－	－	5,074	13,799

（2）　都市職員共済組合

項目 / 組合名	借方									
	経常費用									
	役員報酬	職員給与	社会保険負担金	厚生費	旅費	事務費	事業用消耗品費	消耗器具費	賃金	委託費
1 北海道都市	－	－	－	9	－	738	－	－	3,343	－
2 仙台市	－	7,461	－	－	477	553	－	－	－	2,304
3 愛知県都市	－	－	－	－	32	293	－	－	－	－
合計	－	7,461	－	9	509	1,584	－	－	3,343	2,304
平成30年度	－	13,014	－	9	509	1,439	－	－	－	203
平成29年度	－	16,975	－	21	637	1,975	－	－	－	27

（単位　千円）

借方										
経常費用										
委託管理費	光熱水料	連合会返還金	燃料費	被服費	修繕費	洗濯費	賃借料	保険料	調査研究費	
－	－	－	－	－	－	－	224	－	－	1
－	－	－	－	－	19	－	213	－	－	2
－	－	－	－	－	－	－	991	11,365	0	3
－	－	－	－	－	－	－	－	－	－	4
－	－	－	－	－	－	－	341	－	－	5
－	－	－	－	－	－	－	1,661	－	－	6
－	－	－	－	－	－	－	8	－	－	7
－	－	－	－	－	－	－	476	－	－	8
－	－	－	－	－	－	－	88	－	－	9
－	－	－	－	－	－	－	1,416	－	－	10
－	－	－	－	－	19	－	5,417	11,365	0	
－	－	－	－	－	－	－	4,775	15,430	－	
－	－	－	－	－	－	－	6,415	18,188	－	

（単位　千円）

借方										
経常費用										
委託管理費	光熱水料	連合会返還金	燃料費	被服費	修繕費	洗濯費	賃借料	保険料	調査研究費	
－	－	－	－	－	－	－	－	－	－	1
－	－	－	－	－	－	－	424	－	－	2
136	－	－	－	－	－	－	342	－	－	3
136	－	－	－	－	－	－	766	－	－	
202	－	－	－	－	－	－	528	－	－	
368	－	－	－	－	－	－	591	－	－	

（1） 指定都市職員共済組合

項目 / 組合名	借方									
	経常費用									
	普及費	諸謝金	貸付金保険料	食糧費	負担金	分担金	消費税	公租公課等	支払利息	連合会払込金
1 札幌市	−	−	−	−	7,315	−	−	−	24,615	400
2 川崎市	2,378	−	−	−	338	−	−	−	333	3,859
3 横浜市	357	−	−	−	3,087	−	−	−	−	−
4 名古屋市	−	−	−	−	3,930	−	−	−	−	2,925
5 京都市	−	−	−	−	−	−	−	−	−	595
6 大阪市	1,435	−	−	−	4,319	−	−	−	−	4,603
7 神戸市	10	−	−	−	−	−	−	−	5,479	1,630
8 広島市	625	−	−	−	1,189	−	−	−	10,711	3,357
9 北九州市	546	−	−	−	348	−	−	−	−	1,837
10 福岡市	−	−	−	−	1,313	−	−	−	2,568	2,417
合計	5,350	−	−	−	21,839	−	−	−	43,707	21,622
平成30年度	7,059	−	−	−	22,689	−	−	−	57,961	32,340
平成29年度	6,993	−	−	−	23,732	−	−	−	169,995	41,686

（2） 都市職員共済組合

項目 / 組合名	借方									
	経常費用									
	普及費	諸謝金	貸付金保険料	食糧費	負担金	分担金	消費税	公租公課等	支払利息	連合会払込金
1 北海道都市	−	−	−	−	665	−	83	−	24,657	1,798
2 仙台市	−	−	−	−	1,162	−	−	−	4,021	912
3 愛知県都市	−	−	−	−	1	−	71	−	16,955	1,746
合計	−	−	−	−	1,828	−	154	−	45,633	4,456
平成30年度	−	−	−	−	2,284	−	137	−	56,757	7,439
平成29年度	846	48	−	−	3,186	−	270	−	142,352	9,103

（単位　千円）

借方										
経常費用										
貸付債権保全金	貸付債権保全金利息	組合交付金	団体信用生命保険保険料	交付保険手数料	信託等売買手数料	保険料充当金返還金	団信保険料負担金返還金	雑費	減価償却費	
–	–	–	–	–	–	–	–	–	–	1
–	–	–	–	–	–	–	–	25	154	2
–	–	–	–	–	–	–	–	–	–	3
–	–	–	–	–	–	–	–	–	12	4
–	–	–	–	–	–	–	–	–	–	5
–	–	–	–	–	–	–	–	–	–	6
–	–	–	–	–	–	–	–	–	–	7
–	–	–	–	–	–	–	–	–	–	8
–	–	–	–	–	–	–	–	–	–	9
–	–	–	–	–	–	–	–	–	–	10
–	–	–	–	–	–	–	–	25	166	
–	–	–	–	–	–	–	–	29	166	
–	–	–	–	–	–	–	–	25	340	

（単位　千円）

借方										
経常費用										
貸付債権保全金	貸付債権保全金利息	組合交付金	団体信用生命保険保険料	交付保険手数料	信託等売買手数料	保険料充当金返還金	団信保険料負担金返還金	雑費	減価償却費	
–	–	–	–	–	–	–	–	6	–	1
–	44	–	–	–	–	–	–	1	–	2
–	–	–	–	–	–	–	–	2	–	3
–	44	–	–	–	–	–	–	9	–	
–	47	–	–	–	–	–	–	6	–	
–	107	–	–	–	–	–	–	2	–	

（1） 指定都市職員共済組合

項目 / 組合名	借方									
	経常費用								繰入金	
	貸倒引当金繰入	開発費償却	有価証券売却損	有価証券評価損	償還差損	承継差損	貸倒損失	雑損	宿泊経理へ相互繰入	保健経理へ相互繰入
1 札幌市	－	－	－	－	－	－	－	－	－	－
2 川崎市	－	－	－	－	－	－	－	－	－	－
3 横浜市	－	－	－	－	－	－	－	－	－	－
4 名古屋市	－	－	－	－	－	－	－	－	－	－
5 京都市	－	－	－	－	－	－	－	－	－	60,000
6 大阪市	－	－	－	－	－	－	－	－	－	－
7 神戸市	－	－	－	－	－	－	－	－	－	－
8 広島市	－	－	－	－	－	－	－	－	－	－
9 北九州市	－	1,066	－	－	－	－	－	－	－	－
10 福岡市	－	－	－	－	－	－	－	－	－	－
合計	－	1,066	－	－	－	－	－	－	－	60,000
平成30年度	－	735	－	－	－	－	－	－	－	185,000
平成29年度	－	211	－	－	－	－	－	－	－	220,000

（2） 都市職員共済組合

項目 / 組合名	借方									
	経常費用								繰入金	
	貸倒引当金繰入	開発費償却	有価証券売却損	有価証券評価損	償還差損	承継差損	貸倒損失	雑損	宿泊経理へ相互繰入	保健経理へ相互繰入
1 北海道都市	－	－	－	－	－	－	－	－	－	－
2 仙台市	－	－	－	－	－	－	－	－	－	－
3 愛知県都市	－	－	－	－	－	－	－	－	－	－
合計	－	－	－	－	－	－	－	－	－	－
平成30年度	－	－	－	－	－	－	－	－	－	－
平成29年度	－	－	－	－	－	－	－	－	－	－

（単位　千円）

借方								貸方		
繰入金		特別損失				当期利益金	合計	経常収益		
保健給付経理へ相互繰入	住宅経理へ相互繰入	前期損益修正損	固定資産売却損	固定資産除却損	固定資産評価損	当期利益金		組合員貸付金利息	負担金	
－	－	－	－	－	－	－	37,405	31,086	－	1
－	－	－	－	－	－	15,462	27,300	27,054	－	2
－	－	－	－	－	－	－	47,093	37,311	－	3
－	－	－	－	0	－	4,308	27,342	25,795	－	4
－	－	－	－	－	－	－	61,741	4,599	－	5
－	－	－	－	－	－	17,005	35,538	31,988	－	6
－	－	－	－	－	－	3,100	10,411	10,243	－	7
－	－	－	－	－	－	－	31,066	28,746	－	8
－	－	－	－	－	－	9,156	15,822	15,631	－	9
－	－	29	－	－	－	5,973	20,569	20,469	－	10
－	－	29	－	0	－	55,005	314,288	232,923	－	
－	－	1,210	－	－	－	49,599	471,379	282,964	－	
－	－	1,891	－	－	－	234,877	795,490	667,857	－	

（単位　千円）

借方								貸方		
繰入金		特別損失				当期利益金	合計	経常収益		
保健給付経理へ相互繰入	住宅経理へ相互繰入	前期損益修正損	固定資産売却損	固定資産除却損	固定資産評価損	当期利益金		組合員貸付金利息	負担金	
－	－	－	－	－	－	7,042	38,343	30,475	－	1
－	－	－	－	－	－	－	17,359	14,834	－	2
－	－	－	－	－	－	13,080	32,658	32,399	－	3
－	－	－	－	－	－	20,123	88,360	77,708	－	
－	－	－	－	－	－	12,222	94,796	89,355	－	
－	－	－	－	－	－	23,041	199,549	194,486	－	

（1） 指定都市職員共済組合

項目 / 組合名	貸方									
	経常収益									
	保険料充当金	雑収入	連合会交付金	連合会交付保険手数料	補助金	寄附金	貸倒引当金戻入	利息及び配当金	有価証券売却益	有価証券評価益
1 札幌市	−	425	306	−	−	−	−	525	−	−
2 川崎市	−	−	246	−	−	−	−	−	−	−
3 横浜市	6,883	−	364	−	−	−	−	958	−	−
4 名古屋市	−	−	283	−	−	−	−	1,264	−	−
5 京都市	−	−	81	−	−	−	−	22	−	−
6 大阪市	−	120	243	−	−	−	−	3,187	−	−
7 神戸市	−	−	168	−	−	−	−	−	−	−
8 広島市	−	−	142	−	−	−	−	−	−	−
9 北九州市	−	0	191	−	−	−	−	−	−	−
10 福岡市	−	−	100	−	−	−	−	−	−	−
合計	6,883	545	2,124	−	−	−	−	5,956	−	−
平成30年度	8,964	563	2,436	−	−	−	−	3,356	−	−
平成29年度	10,545	1,164	3,075	−	−	−	−	2,094	−	−

（2） 都市職員共済組合

項目 / 組合名	貸方									
	経常収益									
	保険料充当金	雑収入	連合会交付金	連合会交付保険手数料	補助金	寄附金	貸倒引当金戻入	利息及び配当金	有価証券売却益	有価証券評価益
1 北海道都市	−	−	1,060	−	−	−	−	6,808	−	−
2 仙台市	−	−	141	−	−	−	−	44	−	−
3 愛知県都市	−	−	259	−	−	−	−	0	−	−
合計	−	−	1,460	−	−	−	−	6,852	−	−
平成30年度	−	−	744	−	−	−	−	808	−	−
平成29年度	−	−	913	−	−	−	−	867	−	−

（単位　　千円）

貸方										
経常収益										
償還差益	承継差益	雑益	組合払込金	譲渡貸付債権弁済金	組合交付金返還金	団体信用生命保険料負担金	団体信用生命保険配当金	団体信用生命保険特約保険料	保険手数料	
－	－	－	－	－	－	－	－	－	－	1
－	－	－	－	－	－	－	－	－	－	2
－	－	－	－	－	－	－	－	－	－	3
－	－	－	－	－	－	－	－	－	－	4
－	－	－	－	－	－	－	－	－	－	5
－	－	－	－	－	－	－	－	－	－	6
－	－	－	－	－	－	－	－	－	－	7
－	－	－	－	－	－	－	－	－	－	8
－	－	－	－	－	－	－	－	－	－	9
－	－	－	－	－	－	－	－	－	－	10
－	－	－	－	－	－	－	－	－	－	
－	－	－	－	－	－	－	－	－	－	
－	－	－	－	－	－	－	－	－	－	

（単位　　千円）

貸方										
経常収益										
償還差益	承継差益	雑益	組合払込金	譲渡貸付債権弁済金	組合交付金返還金	団体信用生命保険料負担金	団体信用生命保険配当金	団体信用生命保険特約保険料	保険手数料	
－	－	－	－	－	－	－	－	－	－	1
－	－	－	－	－	－	－	－	－	－	2
－	－	－	－	－	－	－	－	－	－	3
－	－	－	－	－	－	－	－	－	－	
－	－	－	－	－	－	－	－	－	－	
－	－	－	－	－	－	－	－	－	－	

（1） 指定都市職員共済組合

項目 / 組合名	貸方									
	経常収益			繰入金					特別利益	
	保険負担金	譲渡債権保全弁済金	保険料還付受入金	保健経理より繰入	保健経理より相互繰入	宿泊経理より相互繰入	住宅経理より相互繰入	物資経理より相互繰入	前期損益修正益	固定資産売却益
1 札幌市	－	－	－	－	－	－	－	－	－	－
2 川崎市	－	－	－	－	－	－	－	－	－	－
3 横浜市	－	－	－	－	－	－	－	－	49	－
4 名古屋市	－	－	－	－	－	－	－	－	－	－
5 京都市	－	－	－	－	－	－	－	－	－	－
6 大阪市	－	－	－	－	－	－	－	－	－	－
7 神戸市	－	－	－	－	－	－	－	－	－	－
8 広島市	－	－	－	－	－	－	－	－	－	－
9 北九州市	－	－	－	－	－	－	－	－	－	－
10 福岡市	－	－	－	－	－	－	－	－	－	－
合計	－	－	－	－	－	－	－	－	49	－
平成30年度	－	－	－	－	－	－	－	－	12	－
平成29年度	－	－	－	－	－	－	－	－	0	－

(注) 金額については表示単位未満を四捨五入しているため、内訳と合計が一致しない場合がある。

（2） 都市職員共済組合

項目 / 組合名	貸方									
	経常収益			繰入金					特別利益	
	保険負担金	譲渡債権保全弁済金	保険料還付受入金	保健経理より繰入	保健経理より相互繰入	宿泊経理より相互繰入	住宅経理より相互繰入	物資経理より相互繰入	前期損益修正益	固定資産売却益
1 北海道都市	－	－	－	－	－	－	－	－	－	－
2 仙台市	－	－	－	－	－	－	－	－	－	－
3 愛知県都市	－	－	－	－	－	－	－	－	－	－
合計	－	－	－	－	－	－	－	－	－	－
平成30年度	－	－	－	－	－	－	－	－	18	－
平成29年度	－	－	－	－	－	－	－	－	18	－

(注) 金額については表示単位未満を四捨五入しているため、内訳と合計が一致しない場合がある。

（単位　　千円）

貸方			
特別利益	当期損失金	合計	
固定資産評価益	当期損失金		
－	5,063	37,405	1
－	－	27,300	2
－	1,528	47,093	3
－	－	27,342	4
－	57,039	61,741	5
－	－	35,538	6
－	－	10,411	7
－	2,178	31,066	8
－	－	15,822	9
－	－	20,569	10
－	65,808	314,288	
－	173,083	471,379	
－	110,754	795,490	

（単位　　千円）

貸方			
特別利益	当期損失金	合計	
固定資産評価益	当期損失金		
－	－	38,343	1
－	2,340	17,359	2
－	－	32,658	3
－	2,340	88,360	
－	3,871	94,796	
－	3,265	199,549	

（3） 市町村職員共済組合

項目 / 組合名	借方 経常費用									
	役員報酬	職員給与	社会保険負担金	厚生費	旅費	事務費	事業用消耗品費	消耗器具費	賃金	委託費
1 北海道	－	22,138	－	76	458	1,601	－	－	－	1,438
2 青森	－	9,962	－	15	529	2,501	－	－	－	30
3 岩手	－	21,130	－	1	104	500	－	－	－	－
4 宮城	－	7,739	－	12	322	1,537	－	－	－	1,849
5 秋田	－	3,575	－	9	94	132	－	－	－	60
6 山形	－	7,535	－	7	359	1,300	－	－	－	120
7 福島	－	11,759	－	21	29	1,057	－	－	－	477
8 茨城	－	21,781	－	12	102	911	－	－	－	80
9 栃木	－	5,718	－	13	12	1,507	－	－	－	－
10 群馬	－	11,296	－	10	236	1,742	－	－	－	1,524
11 埼玉	－	51,821	－	37	107	2,797	－	－	－	15,108
12 千葉	－	11,992	－	21	451	1,534	－	－	－	4,743
13 東京	56	22,498	－	67	76	3,729	－	－	1,492	3,609
14 神奈川	－	12,024	－	20	118	1,543	－	－	－	754
15 新潟	－	9,157	－	25	45	841	－	－	－	13
16 富山	－	3,360	－	5	58	336	－	－	－	－
17 石川	－	4,471	－	9	101	237	－	－	－	－
18 福井	－	4,237	－	8	110	321	－	－	－	－
19 山梨	－	4,061	－	8	46	878	－	－	－	25
20 長野	2	7,945	－	8	29	249	－	－	－	14
21 岐阜	－	12,611	－	14	497	1,930	－	－	1,930	－
22 静岡	－	20,738	－	36	389	1,010	－	－	－	－
23 愛知	－	24,479	－	27	166	3,366	－	－	－	－
24 三重	－	17,175	－	21	133	540	－	－	－	2,633
25 滋賀	－	4,645	－	3	5	541	－	－	－	－
26 京都	－	5,710	－	4	270	1,850	－	－	－	2,176
27 大阪	－	26,754	－	24	55	2,938	－	－	－	817
28 兵庫	－	13,660	－	25	101	1,117	－	－	－	－
29 奈良	－	3,513	－	9	161	300	－	－	－	1,960
30 和歌山	－	4,181	－	18	58	440	－	－	－	764
31 鳥取	－	－	－	－	85	399	－	－	－	40
32 島根	－	7,662	－	14	51	633	－	－	－	711
33 岡山	－	3,570	－	13	62	1,362	－	－	－	206
34 広島	－	8,856	－	16	145	1,869	－	－	－	778
35 山口	－	－	－	－	－	1,428	－	－	－	749
36 徳島	－	3,831	－	10	79	424	－	－	－	138
37 香川	－	3,924	－	10	216	486	－	－	－	667
38 愛媛	－	7,973	－	8	197	1,678	－	－	－	378
39 高知	－	4,502	－	－	－	986	－	－	－	－
40 福岡	－	5,493	－	6	261	2,240	－	－	－	654
41 佐賀	－	5,567	－	15	239	743	－	－	－	－
42 長崎	－	4,631	－	4	46	732	－	－	－	109
43 熊本	－	3,770	－	12	109	1,738	－	－	－	973
44 大分	－	4,422	－	10	282	237	－	－	－	－
45 宮崎	－	714	－	－	4	233	－	－	－	27
46 鹿児島	－	5,140	－	7	91	671	－	－	－	－
47 沖縄	－	6,149	－	11	－	96	－	－	－	－
合計	58	463,866	－	702	7,089	55,237	－	－	3,422	43,622
平成30年度	58	526,384	－	739	8,349	55,788	－	－	3,560	36,730
平成29年度	79	567,239	－	832	8,984	71,561	－	－	3,096	39,860

（単位　千円）

借方										
経常費用										
委託管理費	光熱水料	連合会返還金	燃料費	被服費	修繕費	洗濯費	賃借料	保険料	調査研究費	
－	－	－	－	－	－	－	331	－	－	1
134	1,152	－	53	－	135	－	2,302	38	－	2
157	347	－	－	－	－	－	4,469	－	－	3
33	－	－	－	－	－	－	29	－	－	4
－	213	－	－	－	－	－	1,095	－	－	5
325	77	－	－	－	271	－	2,030	－	－	6
118	－	－	2	－	－	－	9,216	－	－	7
182	46	－	7	－	－	－	3,543	－	－	8
119	－	－	－	－	－	－	－	－	－	9
－	451	－	－	－	－	－	4,212	－	283	10
－	－	－	－	－	－	－	9,780	－	－	11
6,540	1,201	－	－	－	－	－	4,232	－	－	12
416	1,512	－	－	－	84	－	1,263	－	－	13
－	112	－	－	－	4	－	1,303	－	－	14
5	－	－	－	－	3	－	662	3	－	15
－	－	－	－	－	－	－	1,244	－	－	16
－	－	－	－	－	－	－	81	－	－	17
－	－	－	－	－	－	－	－	－	－	18
70	116	－	－	－	－	－	1,691	0	－	19
14	12	－	0	－	3	－	318	2	－	20
103	65	－	109	－	－	－	1,364	40	－	21
1,069	－	－	－	－	14	－	56	100	39	22
－	－	－	－	－	－	－	18	－	－	23
227	80	－	－	－	78	－	716	119	－	24
5	－	－	－	－	－	－	298	－	－	25
－	39	－	－	－	－	－	1,531	1	－	26
521	1,298	－	－	－	－	－	5,705	－	－	27
－	－	－	－	－	－	－	2,677	－	－	28
296	－	－	－	－	－	－	－	－	－	29
－	116	－	－	－	－	－	305	－	－	30
－	20	－	－	－	5	－	494	－	－	31
－	30	－	－	－	－	－	102	－	－	32
－	36	－	－	－	－	－	837	－	－	33
－	148	－	－	－	－	－	3,226	－	－	34
572	－	－	－	－	－	－	531	－	－	35
554	27	－	－	－	3	－	509	－	－	36
90	－	－	6	－	－	－	1,190	－	－	37
－	－	－	－	－	－	－	2,036	3	－	38
32	92	－	－	－	－	－	2,184	5	19	39
－	－	－	－	－	－	－	2,587	－	－	40
－	321	－	－	－	－	－	250	－	－	41
－	187	－	－	－	－	－	－	－	－	42
－	139	－	－	－	－	－	3,836	－	－	43
－	－	－	－	－	－	－	1,374	－	－	44
110	42	－	8	－	－	－	26	－	－	45
78	－	－	－	－	－	－	1,090	－	－	46
－	－	－	－	－	－	－	－	－	－	47
11,771	7,877	－	185	－	600	－	80,739	311	340	
10,041	8,173	－	236	59	353	－	79,407	363	498	
10,900	8,905	－	209	－	524	－	92,214	590	911	

（3） 市町村職員共済組合

項目 / 組合名	借方									
	経常費用									
	普及費	諸謝金	貸付金保険料	食糧費	負担金	分担金	消費税	公租公課等	支払利息	連合会払込金
1 北海道	−	−	−	1	3,318	−	1,233	−	62,748	4,383
2 青森	855	90	−	−	2,876	−	546	−	12,356	1,818
3 岩手	474	−	−	−	3,566	−	−	−	21,305	2,158
4 宮城	381	−	−	18	1,419	−	339	−	17,163	1,902
5 秋田	−	−	−	142	1,902	−	−	−	13,320	1,631
6 山形	390	150	−	30	2,188	−	437	−	16,742	1,557
7 福島	2,019	−	−	−	2,024	−	268	−	34,538	3,120
8 茨城	1,579	−	−	−	3,808	−	667	−	25,659	3,978
9 栃木	759	−	−	−	836	−	−	−	18,521	2,021
10 群馬	1,949	−	−	22	1,979	−	−	−	3,146	1,775
11 埼玉	−	−	−	199	8,546	−	1,728	−	51,540	4,658
12 千葉	2,207	3,942	−	753	1,749	−	3,264	−	74,854	7,739
13 東京	1,745	−	−	−	3,856	−	1,087	−	−	2,217
14 神奈川	889	18	−	−	1,963	−	421	−	21,457	2,744
15 新潟	187	33	−	−	1,597	−	207	−	8,968	2,103
16 富山	−	−	−	−	561	−	−	−	2,757	618
17 石川	−	−	−	−	699	−	46	−	6,139	866
18 福井	476	−	−	−	629	−	−	−	3,814	436
19 山梨	996	−	−	−	788	−	342	−	25,665	1,952
20 長野	243	17	−	0	1,402	−	102	−	3,234	715
21 岐阜	1,996	−	−	−	2,416	−	−	−	13,159	1,607
22 静岡	364	93	−	16	3,425	−	357	−	7,641	1,291
23 愛知	2,545	−	−	−	4,031	−	570	−	18,317	2,156
24 三重	455	−	−	−	2,817	−	−	−	1,694	1,066
25 滋賀	264	−	−	−	843	−	110	−	10,816	1,018
26 京都	697	−	−	9	859	−	571	−	14,392	1,388
27 大阪	3,406	1,030	−	−	4,494	−	1,380	−	41,566	4,347
28 兵庫	90	30	−	−	2,257	−	845	−	1,360	1,912
29 奈良	236	780	−	−	607	−	1,375	−	20,049	1,560
30 和歌山	−	−	−	3	1,112	−	−	−	8,817	958
31 鳥取	24	−	−	−	4	−	98	−	5,095	373
32 島根	707	−	−	−	1,378	−	−	−	5,656	575
33 岡山	1,396	−	−	−	617	−	285	−	15,564	1,475
34 広島	2,631	−	−	−	1,471	−	956	−	16,870	1,570
35 山口	1,262	−	−	−	2	−	415	−	7,476	674
36 徳島	362	−	−	22	685	−	458	−	9,398	1,151
37 香川	1,600	55	−	17	673	−	299	−	11,295	968
38 愛媛	1,223	100	−	−	1,315	−	432	−	23,650	2,009
39 高知	203	−	−	−	1,144	−	202	−	7,069	632
40 福岡	1,067	−	−	−	910	−	−	−	4,011	1,138
41 佐賀	222	−	−	−	849	−	−	−	5,816	555
42 長崎	147	−	−	−	810	−	−	−	5,329	1,604
43 熊本	499	−	−	−	614	−	−	−	7,656	1,478
44 大分	397	−	−	4	664	−	−	−	6,101	872
45 宮崎	40	−	−	3	115	−	45	−	9,868	738
46 鹿児島	−	−	−	−	702	−	40	−	3,973	939
47 沖縄	−	−	−	−	1,148	−	−	−	17,100	1,226
合計	36,982	6,338	−	1,237	81,670	−	19,125	−	723,664	83,671
平成30年度	37,507	7,468	−	1,357	93,148	−	13,015	−	890,118	134,946
平成29年度	43,212	7,950	−	1,536	99,387	−	14,974	−	2,309,742	171,106

（単位　千円）

借方										
経常費用										
貸付債権保全金	貸付債権保全金利息	組合交付金	団体信用生命保険保険料	交付保険手数料	信託等売買手数料	保険料充当金返還金	団信保険料負担金返還金	雑費	減価償却費	
－	－	－	－	－	－	－	－	17	3	1
－	1,008	－	－	－	－	－	－	303	235	2
－	243	－	－	－	－	－	－	－	－	3
－	3	－	－	－	－	－	－	9	－	4
－	－	－	－	－	－	－	－	－	－	5
－	－	－	－	－	－	－	－	64	23	6
－	－	－	－	－	－	－	－	1	－	7
－	－	－	－	－	－	－	－	153	－	8
－	－	－	－	－	－	－	－	1	110	9
－	－	－	－	－	－	－	－	－	－	10
－	－	－	－	－	－	－	－	－	150	11
－	－	－	－	－	－	－	－	142	－	12
－	70	－	－	－	－	－	－	0	－	13
－	225	－	－	－	－	－	－	－	11	14
－	－	－	－	－	－	－	－	65	97	15
－	87	－	－	－	－	－	－	－	－	16
－	－	－	－	－	－	－	－	－	－	17
－	－	－	－	－	－	－	－	－	－	18
－	－	－	－	－	－	－	－	－	2	19
－	30	－	－	－	－	－	－	1	－	20
－	－	－	－	－	－	－	－	2	－	21
－	－	－	－	－	－	－	－	7	65	22
－	－	－	－	－	－	－	－	25	－	23
－	108	－	－	－	－	－	－	103	388	24
－	－	－	－	－	－	－	－	25	－	25
－	－	－	－	－	－	－	－	－	－	26
－	292	－	－	－	－	－	－	－	－	27
－	192	－	－	－	－	－	－	12	32	28
－	85	－	－	－	－	－	－	27	1,037	29
－	－	－	－	－	－	－	－	90	－	30
－	－	－	－	－	－	－	－	1	－	31
－	－	－	－	－	－	－	－	4	－	32
－	－	－	－	－	－	－	－	11	－	33
－	－	－	－	－	－	－	－	136	－	34
－	－	－	－	－	－	－	－	－	－	35
－	17	－	－	－	－	－	－	4	150	36
－	－	－	－	－	－	－	－	－	8	37
－	236	－	－	－	－	－	－	45	40	38
－	－	－	－	－	－	－	－	9	－	39
－	－	－	－	－	－	－	－	231	4	40
－	－	－	－	－	－	－	－	9	38	41
－	762	－	－	－	－	－	－	1	－	42
－	22	－	－	－	－	－	－	190	－	43
－	－	－	－	－	－	－	－	－	－	44
－	－	－	－	－	－	－	－	10	－	45
－	－	－	－	－	－	－	－	34	－	46
－	－	－	－	－	－	－	－	－	－	47
－	3,378	－	－	－	－	－	－	1,732	2,392	
6,671	4,392	－	－	－	－	－	－	2,117	3,502	
1,312	6,238	－	－	－	－	－	－	2,809	3,906	

（3） 市町村職員共済組合

項目 / 組合名	借方									
	経常費用								繰入金	
	貸倒引当金繰入	開発費償却	有価証券売却損	有価証券評価損	償還差損	承継差損	貸倒損失	雑損	宿泊経理へ相互繰入	保健経理へ相互繰入
1 北海道	－	1,150	－	－	－	－	－	－	－	－
2 青森	－	－	－	－	－	－	－	－	－	－
3 岩手	－	－	－	－	－	－	－	－	－	－
4 宮城	－	－	－	－	－	－	－	－	－	－
5 秋田	－	－	－	－	－	－	－	－	－	－
6 山形	－	－	－	－	－	－	－	－	－	－
7 福島	－	－	－	－	－	－	－	－	－	－
8 茨城	－	－	－	－	－	－	－	－	－	－
9 栃木	－	－	－	－	－	－	－	－	－	－
10 群馬	－	－	－	－	－	－	1,613	－	－	－
11 埼玉	－	－	－	－	－	－	－	－	－	－
12 千葉	－	1,852	－	－	－	－	－	－	－	－
13 東京	6,961	－	－	－	－	－	－	－	－	－
14 神奈川	－	－	－	－	－	－	－	－	－	－
15 新潟	－	－	－	－	－	－	－	－	－	－
16 富山	－	－	－	－	－	－	－	－	63,000	－
17 石川	－	－	－	－	－	－	－	－	－	－
18 福井	－	－	－	－	－	－	－	－	－	－
19 山梨	－	－	－	－	－	－	－	－	－	－
20 長野	－	－	－	－	－	－	－	－	－	－
21 岐阜	－	－	－	－	－	－	－	－	－	－
22 静岡	－	－	－	－	－	－	－	－	－	－
23 愛知	－	－	－	－	－	－	－	－	－	－
24 三重	－	－	－	－	－	－	－	－	－	－
25 滋賀	－	－	－	－	－	－	－	－	44,061	－
26 京都	－	－	－	－	－	－	－	－	－	－
27 大阪	－	－	－	－	－	－	－	－	－	－
28 兵庫	－	706	－	－	－	－	－	－	－	－
29 奈良	－	－	－	－	－	－	－	－	－	－
30 和歌山	－	－	－	－	－	－	－	－	－	－
31 鳥取	－	－	－	－	－	－	－	－	－	－
32 島根	－	－	－	－	－	－	－	－	－	－
33 岡山	－	－	－	－	－	－	－	－	－	－
34 広島	－	372	－	－	－	－	－	－	－	－
35 山口	－	－	－	－	－	－	－	－	－	－
36 徳島	－	255	－	－	－	－	－	－	－	－
37 香川	－	－	－	－	－	－	－	－	－	－
38 愛媛	－	－	－	－	－	－	－	－	－	－
39 高知	－	－	－	－	－	－	－	－	－	－
40 福岡	－	－	－	－	－	－	－	－	－	－
41 佐賀	－	－	－	－	－	－	－	－	－	－
42 長崎	－	－	－	－	－	－	－	－	－	－
43 熊本	－	－	－	－	－	－	－	－	－	－
44 大分	－	－	－	－	－	－	－	－	－	－
45 宮崎	－	－	－	－	－	－	－	－	－	－
46 鹿児島	－	－	－	－	－	－	－	－	－	－
47 沖縄	－	－	－	－	－	－	－	－	－	－
合計	6,961	4,335	－	－	－	－	1,613	－	107,061	－
平成30年度	6,961	4,230	－	－	－	－	5,045	－	25,103	100,000
平成29年度	139	6,329	－	－	－	－	1,402	－	116,465	－

（単位　千円）

借方								貸方		
繰入金		特別損失				当期利益金	合計	経常収益		
保健給付経理へ相互繰入	住宅経理へ相互繰入	前期損益修正損	固定資産売却損	固定資産除却損	固定資産評価損	当期利益金		組合員貸付金利息	負担金	
–	–	–	–	–	–	–	98,894	89,890	–	1
–	–	–	–	30	–	–	36,970	32,023	–	2
–	–	–	–	–	–	–	54,452	38,831	–	3
–	–	–	–	–	–	–	32,754	29,746	–	4
–	–	–	–	0	–	5,466	27,640	27,411	–	5
–	–	–	–	1	–	–	33,606	27,840	–	6
–	–	–	–	–	–	–	64,648	53,084	–	7
–	–	–	–	–	–	7,455	69,963	69,497	–	8
–	–	–	–	–	–	4,197	33,814	33,531	–	9
–	–	–	–	–	–	1,922	32,158	31,895	–	10
–	–	–	–	–	–	–	146,470	79,093	–	11
–	–	–	–	–	–	–	127,218	122,882	–	12
–	–	–	–	–	–	–	50,736	39,264	–	13
–	–	–	–	–	–	9,459	53,066	52,420	–	14
–	–	–	–	–	–	12,593	36,604	36,330	–	15
–	–	–	–	–	–	–	72,026	10,841	–	16
–	–	–	–	–	–	2,149	14,799	14,690	–	17
–	–	–	–	–	–	–	10,032	7,525	–	18
–	–	–	–	–	–	–	36,641	33,368	–	19
–	–	–	–	–	–	–	14,340	12,994	–	20
–	–	–	–	–	–	–	37,841	29,730	–	21
–	–	–	–	–	–	–	36,708	20,724	–	22
–	–	–	–	–	–	–	55,698	31,633	–	23
–	–	2	–	–	–	–	28,355	18,085	–	24
–	–	41	–	0	–	–	62,676	18,318	–	25
–	–	–	–	0	–	–	29,496	20,457	–	26
–	–	5,093	–	–	–	–	99,720	83,926	–	27
–	–	–	–	–	–	8,864	33,880	33,403	–	28
–	–	–	–	622	–	–	32,618	25,260	–	29
–	–	–	–	–	–	–	16,862	14,909	–	30
–	–	–	–	–	–	–	6,636	6,282	–	31
–	–	–	–	–	–	–	17,522	8,133	–	32
–	–	–	–	–	–	–	25,435	22,826	–	33
–	–	–	–	–	–	–	39,043	24,459	–	34
–	–	–	–	–	–	–	13,108	12,304	–	35
–	–	–	–	67	–	–	18,142	18,134	–	36
–	–	–	–	–	–	–	21,504	16,977	–	37
–	–	–	–	–	–	–	41,322	34,346	–	38
–	–	–	–	–	–	–	17,078	11,108	–	39
–	–	–	–	–	–	2,320	20,922	20,774	–	40
–	–	–	–	–	–	–	14,624	9,239	–	41
–	–	11	–	–	–	13,435	27,810	27,581	–	42
–	–	0	–	–	–	3,158	24,192	23,985	–	43
–	–	–	–	–	–	–	14,363	14,086	–	44
–	–	–	–	–	–	494	12,476	12,330	–	45
–	–	–	–	–	–	2,158	14,923	14,817	–	46
–	–	–	–	–	–	–	25,731	22,985	–	47
–	–	5,148	–	720	–	73,670	1,835,518	1,439,966	–	
–	–	23	–	66	–	55,389	2,121,795	1,657,357	–	
–	–	1,402	–	0	–	335,250	3,929,062	3,631,850	–	

（3） 市町村職員共済組合

項目 / 組合名	貸方 経常収益									
	保険料充当金	雑収入	連合会交付金	連合会交付保険手数料	補助金	寄附金	貸倒引当金戻入	利息及び配当金	有価証券売却益	有価証券評価益
1 北海道	−	−	748	−	−	−	−	0	−	−
2 青森	−	−	243	−	−	−	−	1,008	−	−
3 岩手	−	−	295	−	−	−	−	245	−	−
4 宮城	−	−	275	−	−	−	−	4	−	−
5 秋田	−	−	228	−	−	−	−	1	−	−
6 山形	−	−	251	−	−	−	−	1	−	−
7 福島	−	−	387	−	−	−	−	1	−	−
8 茨城	−	−	465	−	−	−	−	0	−	−
9 栃木	−	−	283	−	−	−	−	−	−	−
10 群馬	−	−	263	−	−	−	−	0	−	−
11 埼玉	−	65	420	−	−	−	−	9	−	−
12 千葉	−	−	2,437	−	−	−	−	2	−	−
13 東京	−	−	303	−	−	−	6,961	16	−	−
14 神奈川	−	−	420	−	−	−	−	225	−	−
15 新潟	−	−	274	−	−	−	−	0	−	−
16 富山	−	−	123	−	−	−	−	87	−	−
17 石川	−	−	109	−	−	−	−	−	−	−
18 福井	−	−	87	−	−	−	−	0	−	−
19 山梨	−	−	224	−	−	−	−	0	−	−
20 長野	0	−	134	−	−	−	−	30	−	−
21 岐阜	−	−	246	−	−	−	−	−	−	−
22 静岡	−	−	134	−	−	−	−	0	−	−
23 愛知	−	−	267	−	−	−	−	4	−	−
24 三重	−	1	162	−	−	−	−	108	−	−
25 滋賀	−	−	172	−	−	−	−	1	−	−
26 京都	−	−	149	−	−	−	−	−	−	−
27 大阪	−	−	1,334	−	−	−	−	2	−	−
28 兵庫	−	−	285	−	−	−	−	192	−	−
29 奈良	−	18	186	−	−	−	−	86	−	−
30 和歌山	−	−	140	−	−	−	−	4	−	−
31 鳥取	−	−	90	−	−	−	−	−	−	−
32 島根	−	−	114	−	−	−	−	0	−	−
33 岡山	−	−	165	−	−	−	−	1	−	−
34 広島	−	−	225	−	−	−	−	277	−	−
35 山口	−	2	131	−	−	−	−	−	−	−
36 徳島	−	−	−	−	−	−	−	0	−	−
37 香川	−	−	148	−	−	−	−	−	−	−
38 愛媛	−	1	194	−	−	−	−	237	−	−
39 高知	−	−	116	−	−	−	−	−	−	−
40 福岡	−	−	148	−	−	−	−	−	−	−
41 佐賀	−	−	119	−	−	−	−	−	−	−
42 長崎	−	−	229	−	−	−	−	0	−	−
43 熊本	−	−	184	−	−	−	−	23	−	−
44 大分	−	−	158	−	−	−	−	−	−	−
45 宮崎	−	−	145	−	−	−	−	1	−	−
46 鹿児島	−	−	106	−	−	−	−	0	−	−
47 沖縄	−	−	205	−	−	−	−	−	−	−
合計	0	87	13,521	−	−	−	6,961	2,567	−	−
平成30年度	−	70	23,163	−	−	−	139	2,848	−	−
平成29年度	0	73	19,230	−	−	−	139	3,973	−	−

（単位　千円）

貸方										
経常収益										
償還差益	承継差益	雑益	組合払込金	譲渡貸付債権弁済金	組合交付金返還金	団体信用生命保険料負担金	団体信用生命保険配当金	団体信用生命保険特約保険料	保険手数料	
－	－	－	－	－	－	－	－	－	－	1
－	－	－	－	－	－	－	－	－	－	2
－	－	－	－	－	－	－	－	－	－	3
－	－	－	－	－	－	－	－	－	－	4
－	－	－	－	－	－	－	－	－	－	5
－	－	－	－	－	－	－	－	－	－	6
－	－	－	－	－	－	－	－	－	－	7
－	－	－	－	－	－	－	－	－	－	8
－	－	－	－	－	－	－	－	－	－	9
－	－	－	－	－	－	－	－	－	－	10
－	－	－	－	－	－	－	－	－	－	11
－	－	2	－	－	－	－	－	－	－	12
－	－	15	－	－	－	－	－	－	－	13
－	－	－	－	－	－	－	－	－	－	14
－	－	－	－	－	－	－	－	－	－	15
－	－	－	－	－	－	－	－	－	－	16
－	－	－	－	－	－	－	－	－	－	17
－	－	－	－	－	－	－	－	－	－	18
－	－	－	－	－	－	－	－	－	－	19
－	－	－	－	－	－	－	－	－	－	20
－	－	－	－	－	－	－	－	－	－	21
－	－	－	－	－	－	－	－	－	－	22
－	－	－	－	－	－	－	－	－	－	23
－	－	－	－	－	－	－	－	－	－	24
－	－	－	－	－	－	－	－	－	－	25
－	－	－	－	－	－	－	－	－	－	26
－	－	－	－	－	－	－	－	－	－	27
－	－	－	－	－	－	－	－	－	－	28
－	－	－	－	－	－	－	－	－	－	29
－	－	－	－	－	－	－	－	－	－	30
－	－	－	－	－	－	－	－	－	－	31
－	－	－	－	－	－	－	－	－	－	32
－	－	－	－	－	－	－	－	－	－	33
－	－	－	－	－	－	－	－	－	－	34
－	－	－	－	－	－	－	－	－	－	35
－	－	－	－	－	－	－	－	－	－	36
－	－	－	－	－	－	－	－	－	－	37
－	－	－	－	－	－	－	－	－	－	38
－	－	－	－	－	－	－	－	－	－	39
－	－	－	－	－	－	－	－	－	－	40
－	－	－	－	－	－	－	－	－	－	41
－	－	－	－	－	－	－	－	－	－	42
－	－	－	－	－	－	－	－	－	－	43
－	－	4	－	－	－	－	－	－	－	44
－	－	－	－	－	－	－	－	－	－	45
－	－	－	－	－	－	－	－	－	－	46
－	－	－	－	－	－	－	－	－	－	47
－	－	21	－	－	－	－	－	－	－	
－	－	50	－	－	－	－	－	－	－	
－	－	4	－	－	－	－	－	－	－	

（3） 市町村職員共済組合

項目 / 組合名	貸方									
	経常収益			繰入金					特別利益	
	保険負担金	譲渡債権保全弁済金	保険料還付受入金	保健経理より繰入	保健経理より相互繰入	宿泊経理より相互繰入	住宅経理より相互繰入	物資経理より相互繰入	前期損益修正益	固定資産売却益
1 北海道	-	-	-	-	-	-	-	-	28	-
2 青森	-	-	-	-	-	-	-	-	-	-
3 岩手	-	-	-	-	-	-	-	-	17	-
4 宮城	-	-	-	-	-	-	-	-	-	-
5 秋田	-	-	-	-	-	-	-	-	-	-
6 山形	-	-	-	-	-	-	-	-	-	-
7 福島	-	-	-	-	-	-	-	-	-	-
8 茨城	-	-	-	-	-	-	-	-	-	-
9 栃木	-	-	-	-	-	-	-	-	-	-
10 群馬	-	-	-	-	-	-	-	-	-	-
11 埼玉	-	-	-	-	-	-	-	-	-	-
12 千葉	-	-	-	-	-	-	-	-	103	-
13 東京	-	-	-	-	-	-	-	-	-	-
14 神奈川	-	-	-	-	-	-	-	-	-	-
15 新潟	-	-	-	-	-	-	-	-	-	-
16 富山	-	-	-	-	-	-	-	-	-	-
17 石川	-	-	-	-	-	-	-	-	-	-
18 福井	-	-	-	-	-	-	-	-	-	-
19 山梨	-	-	-	-	-	-	-	-	-	-
20 長野	-	-	-	-	-	-	-	-	-	-
21 岐阜	-	-	-	-	-	-	-	-	-	-
22 静岡	-	-	-	-	-	-	-	-	-	-
23 愛知	-	-	-	-	-	-	-	-	-	-
24 三重	-	-	-	-	-	-	-	-	2	-
25 滋賀	-	-	-	-	-	-	-	-	-	-
26 京都	-	-	-	-	-	-	-	-	-	-
27 大阪	-	-	-	-	-	-	-	-	-	-
28 兵庫	-	-	-	-	-	-	-	-	-	-
29 奈良	-	-	-	-	-	-	-	-	-	-
30 和歌山	-	-	-	-	-	-	-	-	-	-
31 鳥取	-	-	-	-	-	-	-	-	-	-
32 島根	-	-	-	-	-	-	-	-	-	-
33 岡山	-	-	-	-	-	-	-	-	-	-
34 広島	-	-	-	-	-	-	-	-	-	-
35 山口	-	-	-	-	-	-	-	-	-	-
36 徳島	-	-	-	-	-	-	-	-	-	-
37 香川	-	-	-	-	-	-	-	-	-	-
38 愛媛	-	-	-	-	-	-	-	-	-	-
39 高知	-	-	-	-	-	-	-	-	-	-
40 福岡	-	-	-	-	-	-	-	-	-	-
41 佐賀	-	-	-	-	-	-	-	-	-	-
42 長崎	-	-	-	-	-	-	-	-	-	-
43 熊本	-	-	-	-	-	-	-	-	-	-
44 大分	-	-	-	-	-	-	-	-	-	-
45 宮崎	-	-	-	-	-	-	-	-	-	-
46 鹿児島	-	-	-	-	-	-	-	-	-	-
47 沖縄	-	-	-	-	-	-	-	-	-	-
合計	-	-	-	-	-	-	-	-	151	-
平成30年度	-	-	-	-	-	-	-	-	69	1
平成29年度	-	-	-	-	-	-	-	10,000	51	-

（注）金額については表示単位未満を四捨五入しているため、内訳と合計が一致しない場合がある。

(単位　千円)

貸方			
特別利益	当期損失金	合計	
固定資産評価益	当期損失金		
-	8,228	98,894	1
-	3,696	36,970	2
-	15,063	54,452	3
-	2,729	32,754	4
-	-	27,640	5
-	5,514	33,606	6
-	11,177	64,648	7
-	-	69,963	8
-	-	33,814	9
-	-	32,158	10
-	66,883	146,470	11
-	1,792	127,218	12
-	4,177	50,736	13
-	-	53,066	14
-	-	36,604	15
-	60,975	72,026	16
-	-	14,799	17
-	2,420	10,032	18
-	3,049	36,641	19
-	1,182	14,340	20
-	7,865	37,841	21
-	15,850	36,708	22
-	23,794	55,698	23
-	9,997	28,355	24
-	44,186	62,676	25
-	8,891	29,496	26
-	14,458	99,720	27
-	-	33,880	28
-	7,069	32,618	29
-	1,809	16,862	30
-	264	6,636	31
-	9,274	17,522	32
-	2,442	25,435	33
-	14,082	39,043	34
-	671	13,108	35
-	8	18,142	36
-	4,379	21,504	37
-	6,543	41,322	38
-	5,854	17,078	39
-	-	20,922	40
-	5,265	14,624	41
-	-	27,810	42
-	-	24,192	43
-	115	14,363	44
-	-	12,476	45
-	-	14,923	46
-	2,541	25,731	47
-	372,242	1,835,518	
-	438,097	2,121,795	
-	263,741	3,929,062	

17　物資経理貸借対照表

市町村職員共済組合

項目 / 組合名	借方									
	流動資産									
	現　金	小口現金	当座預金	普通預金	通知預金	定期預金	金銭信託	受取手形	売掛金	有価証券
1 北海道	－	－	－	33,502	－	－	270,151	－	61,214	－
2 青森	－	－	－	925	－	－	－	－	－	－
3 岩手	－	－	－	10,443	－	－	－	－	－	－
4 宮城	－	－	－	4,112	－	－	－	－	－	－
5 秋田	－	－	－	－	－	－	－	－	－	－
6 山形	－	－	－	73,289	－	－	－	－	－	－
7 福島	－	－	－	－	－	－	－	－	－	－
8 茨城	－	－	－	1,477	－	－	－	－	－	－
9 栃木	－	－	－	39,716	－	－	－	－	－	－
10 群馬	－	－	－	440	－	－	－	－	－	－
11 埼玉	－	－	－	95,300	－	－	－	－	－	－
12 千葉	－	－	－	181	－	－	－	－	2,090,535	－
13 東京	－	－	－	138,327	－	－	－	－	22,755	698,728
14 神奈川	－	－	－	19,219	－	－	－	－	－	－
15 新潟	－	－	－	－	－	－	－	－	－	－
16 富山	－	－	－	－	－	－	－	－	－	－
17 石川	－	－	－	－	－	－	－	－	－	－
18 福井	－	－	－	－	－	－	－	－	－	－
19 山梨	－	－	－	－	－	－	－	－	－	－
20 長野	－	－	－	7,784	－	300,000	－	－	－	－
21 岐阜	－	－	－	－	－	－	－	－	－	－
22 静岡	－	－	－	574	－	－	－	－	534,215	－
23 愛知	－	－	－	－	－	－	－	－	－	－
24 三重	－	－	－	4,214	－	－	－	－	309,635	－
25 滋賀	－	－	－	－	－	－	－	－	－	－
26 京都	－	－	－	－	－	－	－	－	－	－
27 大阪	－	－	－	－	－	－	－	－	－	－
28 兵庫	－	－	－	－	－	－	－	－	－	－
29 奈良	－	－	－	－	－	－	－	－	－	－
30 和歌山	－	－	－	－	－	－	－	－	－	－
31 鳥取	－	－	－	1,651	－	9,600	－	－	－	－
32 島根	－	－	－	112,539	－	120,000	－	－	－	－
33 岡山	－	－	－	－	－	－	－	－	－	－
34 広島	－	－	－	92,294	－	212,320	－	－	－	－
35 山口	－	－	－	－	－	－	－	－	－	－
36 徳島	－	－	－	18,089	－	60,000	－	－	－	－
37 香川	－	－	－	－	－	－	－	－	－	－
38 愛媛	－	－	－	1,275	－	－	－	－	－	－
39 高知	－	－	－	1,302	－	－	－	－	104,446	－
40 福岡	－	－	－	6,808	－	－	－	－	－	－
41 佐賀	－	－	－	－	－	－	－	－	－	－
42 長崎	－	－	－	－	－	－	－	－	－	－
43 熊本	－	－	－	111,155	－	－	－	－	－	－
44 大分	－	－	－	66,455	－	150,000	－	－	－	－
45 宮崎	－	－	－	2,418	－	－	－	－	－	－
46 鹿児島	－	－	－	929	－	－	－	－	－	－
47 沖縄	－	－	－	－	－	－	－	－	－	－
合計	－	－	－	844,416	－	851,920	270,151	－	3,122,801	698,728
平成30年度	－	－	－	1,351,144	－	840,736	270,097	－	3,370,575	698,728
平成29年度	－	－	－	1,113,888	－	891,746	100,061	－	3,550,293	698,728

（単位　千円）

借方										
流動資産										
貸付信託	証券投資信託	差入有価証券	保管有価証券	商品	受託商品	製品	半製品	原材料	貯蔵品	
－	－	－	－	－	－	－	－	－	－	1
－	－	－	－	－	－	－	－	－	24	2
－	－	－	－	－	－	－	－	－	－	3
－	－	－	－	－	－	－	－	－	－	4
－	－	－	－	－	－	－	－	－	－	5
－	－	－	－	－	－	－	－	－	221	6
－	－	－	－	－	－	－	－	－	－	7
－	－	－	－	－	－	－	－	－	－	8
－	－	－	－	－	－	－	－	－	－	9
－	－	－	－	－	－	－	－	－	－	10
－	－	－	－	－	－	－	－	－	－	11
－	－	－	－	－	－	－	－	－	－	12
－	－	－	－	－	－	－	－	－	34	13
－	－	－	－	－	－	－	－	－	－	14
－	－	－	－	－	－	－	－	－	－	15
－	－	－	－	－	－	－	－	－	－	16
－	－	－	－	－	－	－	－	－	－	17
－	－	－	－	－	－	－	－	－	－	18
－	－	－	－	－	－	－	－	－	－	19
－	－	－	－	－	－	－	－	－	－	20
－	－	－	－	－	－	－	－	－	－	21
－	－	－	－	－	－	－	－	－	－	22
－	－	－	－	－	－	－	－	－	－	23
－	－	－	－	－	－	－	－	－	－	24
－	－	－	－	－	－	－	－	－	－	25
－	－	－	－	－	－	－	－	－	－	26
－	－	－	－	－	－	－	－	－	－	27
－	－	－	－	－	－	－	－	－	－	28
－	－	－	－	－	－	－	－	－	－	29
－	－	－	－	－	－	－	－	－	－	30
－	－	－	－	－	－	－	－	－	－	31
－	－	－	－	－	－	－	－	－	－	32
－	－	－	－	－	－	－	－	－	－	33
－	－	－	－	－	－	－	－	－	－	34
－	－	－	－	－	－	－	－	－	－	35
－	－	－	－	－	－	－	－	－	－	36
－	－	－	－	－	－	－	－	－	－	37
－	－	－	－	－	－	－	－	－	－	38
－	－	－	－	－	－	－	－	－	157	39
－	－	－	－	－	－	－	－	－	－	40
－	－	－	－	－	－	－	－	－	－	41
－	－	－	－	－	－	－	－	－	－	42
－	－	－	－	－	－	－	－	－	－	43
－	－	－	－	－	－	－	－	－	－	44
－	－	－	－	－	－	－	－	－	－	45
－	－	－	－	－	－	－	－	－	－	46
－	－	－	－	－	－	－	－	－	－	47
－	－	－	－	－	－	－	－	－	435	
－	－	－	－	－	－	－	－	－	388	
－	－	－	－	－	－	－	－	－	595	

市町村職員共済組合

項目 / 組合名	借方									
	流動資産									固定資産
	立替金	仮払金	前渡金	前払費用	未収収益	短期貸付金	未収金	未達回送金	貸倒引当金	建物
1 北海道	232,545	-	-	-	1	-	-	-	-	-
2 青森	621,050	-	-	-	0	-	1,278	-	△881	-
3 岩手	235,833	-	-	-	0	-	-	-	-	-
4 宮城	662,504	-	-	-	0	-	-	-	-	20,380
5 秋田	-	-	-	-	-	-	-	-	-	-
6 山形	175,680	-	-	-	0	-	-	-	-	-
7 福島	-	-	-	-	-	-	-	-	-	-
8 茨城	1,413,991	9	-	-	1,982	-	171	-	-	-
9 栃木	558,104	-	-	-	-	-	72	-	-	-
10 群馬	1,303,422	-	-	-	0	-	1,036	-	-	-
11 埼玉	-	-	-	-	5,643	-	-	-	-	-
12 千葉	-	-	-	-	0	-	-	-	△41,811	-
13 東京	-	-	-	-	6,776	-	690	-	△1	-
14 神奈川	1,182,698	-	-	77	1,166	-	-	-	-	-
15 新潟	-	-	-	-	-	-	-	-	-	-
16 富山	-	-	-	-	-	-	-	-	-	-
17 石川	-	-	-	-	-	-	-	-	-	-
18 福井	-	-	-	-	-	-	-	-	-	-
19 山梨	-	-	-	-	-	-	-	-	-	-
20 長野	-	-	-	497	7	-	-	-	-	-
21 岐阜	-	-	-	-	-	-	-	-	-	-
22 静岡	-	-	-	-	-	-	-	-	-	-
23 愛知	-	-	-	-	-	-	-	-	-	-
24 三重	-	-	-	-	0	-	239	-	△6,193	-
25 滋賀	-	-	-	-	-	-	-	-	-	-
26 京都	-	-	-	-	-	-	-	-	-	-
27 大阪	-	-	-	-	-	-	-	-	-	-
28 兵庫	-	-	-	-	-	-	-	-	-	-
29 奈良	-	-	-	-	-	-	-	-	-	-
30 和歌山	-	-	-	-	-	-	-	-	-	-
31 鳥取	6	-	-	-	0	-	483	-	△6	-
32 島根	-	-	-	-	13	-	2,754	-	△55	-
33 岡山	-	-	-	-	-	-	-	-	-	-
34 広島	-	-	-	-	83	-	943	-	△943	-
35 山口	-	-	-	-	-	-	-	-	-	-
36 徳島	144	-	-	-	0	-	-	-	-	-
37 香川	-	-	-	-	-	-	-	-	-	-
38 愛媛	-	-	-	-	-	-	248,895	-	△82	-
39 高知	-	-	-	-	125	-	812	-	△2,105	-
40 福岡	852,993	-	-	-	-	-	2,236	-	△2,237	-
41 佐賀	-	-	-	-	-	-	-	-	-	-
42 長崎	-	-	-	-	-	-	-	-	-	-
43 熊本	557,633	-	-	-	0	-	-	-	△11,153	-
44 大分	6,486	-	-	-	2	-	-	-	-	-
45 宮崎	530,746	-	-	-	0	-	-	-	-	-
46 鹿児島	240,118	-	-	-	0	-	3,386	-	△1,604	-
47 沖縄	-	-	-	-	-	-	-	-	-	-
合計	8,573,952	9	-	574	15,800	-	262,995	-	△67,071	20,380
平成30年度	7,666,686	331	-	563	15,654	-	271,470	-	△66,961	20,869
平成29年度	6,873,843	-	-	518	16,442	-	282,852	-	△66,756	21,357

（単位　千円）

借方										
固定資産										
借入不動産附帯施設	構築物	機械及び装置	車両及び運搬具	器具及び備品	土地	建設仮勘定	借地権	電話加入権	敷金及び保証金	
－	－	－	－	－	－	－	－	－	－	1
－	－	－	－	126	－	－	－	－	－	2
－	－	－	－	－	－	－	－	－	－	3
－	－	－	－	－	－	－	－	－	－	4
－	－	－	－	－	－	－	－	－	－	5
－	－	－	－	396	－	－	－	－	－	6
－	－	－	－	－	－	－	－	－	－	7
－	－	－	－	－	－	－	－	－	－	8
－	－	－	－	336	－	－	－	－	－	9
－	－	－	－	－	－	－	－	－	－	10
－	－	－	－	－	－	－	－	－	－	11
－	－	－	－	－	－	－	－	－	－	12
－	－	－	－	－	－	－	－	－	－	13
－	－	－	－	－	－	－	－	－	－	14
－	－	－	－	－	－	－	－	－	－	15
－	－	－	－	－	－	－	－	－	－	16
－	－	－	－	－	－	－	－	－	－	17
－	－	－	－	－	－	－	－	－	－	18
－	－	－	－	－	－	－	－	－	－	19
－	－	－	－	－	－	－	－	－	－	20
－	－	－	－	－	－	－	－	－	－	21
－	－	－	－	－	－	－	－	－	－	22
－	－	－	－	－	－	－	－	－	－	23
－	－	－	－	－	－	－	－	－	－	24
－	－	－	－	－	－	－	－	－	－	25
－	－	－	－	－	－	－	－	－	－	26
－	－	－	－	－	－	－	－	－	－	27
－	－	－	－	－	－	－	－	－	－	28
－	－	－	－	－	－	－	－	－	－	29
－	－	－	－	－	－	－	－	－	－	30
－	－	－	－	－	－	－	－	－	－	31
－	－	－	－	101	－	－	－	－	－	32
－	－	－	－	－	－	－	－	－	－	33
－	－	－	－	－	－	－	－	－	10	34
－	－	－	－	－	－	－	－	－	－	35
－	－	－	－	961	－	－	－	－	7,419	36
－	－	－	－	－	－	－	－	－	－	37
－	－	－	－	－	－	－	－	－	－	38
－	－	－	－	－	－	－	－	－	－	39
－	－	－	－	－	－	－	－	－	－	40
－	－	－	－	－	－	－	－	－	－	41
－	－	－	－	－	－	－	－	－	－	42
－	－	－	－	－	－	－	－	－	－	43
－	－	－	－	－	－	－	－	－	－	44
－	－	－	－	0	－	－	－	－	－	45
－	－	－	－	－	－	－	－	－	－	46
－	－	－	－	－	－	－	－	－	－	47
－	－	－	－	1,921	－	－	－	－	7,429	
54	－	－	－	713	－	－	－	－	9,642	
112	－	－	－	1,030	－	－	－	－	9,642	

市町村職員共済組合

項目 / 組合名	借方					貸方				
	固定資産		繰延資産		合計	流動負債				
	加入金	融資金	創業費	開発費		買掛金	短期借入金	未払消費税	未払金	未払費用
1 北海道	-	-	-	5,175	602,588	-	-	-	61	6
2 青森	-	-	-	-	622,522	-	-	44	44	22
3 岩手	-	-	-	-	246,275	-	-	-	1	-
4 宮城	-	-	-	-	686,996	-	-	-	-	-
5 秋田	-	-	-	-	-	-	-	-	-	-
6 山形	-	-	-	-	249,586	-	-	1,997	78	18
7 福島	-	-	-	-	-	-	-	-	-	-
8 茨城	-	-	-	-	1,417,629	-	-	127	-	18
9 栃木	-	-	-	-	598,228	-	-	685	34	-
10 群馬	-	-	-	-	1,304,899	-	-	-	73	437
11 埼玉	-	3,373,556	-	-	3,474,499	-	-	-	190	55
12 千葉	-	-	-	2,546	2,051,451	-	-	222	25,007	5
13 東京	-	-	-	-	867,309	-	-	699	-	802
14 神奈川	-	-	-	-	1,203,160	-	-	252	8	382
15 新潟	-	-	-	-	-	-	-	-	-	-
16 富山	-	-	-	-	-	-	-	-	-	-
17 石川	-	-	-	-	-	-	-	-	-	-
18 福井	-	-	-	-	-	-	-	-	-	-
19 山梨	-	-	-	-	-	-	-	-	-	-
20 長野	-	-	-	-	308,288	-	-	551	166	229
21 岐阜	-	-	-	-	-	-	-	-	-	-
22 静岡	-	-	-	-	534,789	-	-	-	-	367,759
23 愛知	-	-	-	-	-	-	-	-	-	-
24 三重	-	-	-	-	307,894	10,832	-	673	222	7
25 滋賀	-	-	-	-	-	-	-	-	-	-
26 京都	-	-	-	-	-	-	-	-	-	-
27 大阪	-	-	-	-	-	-	-	-	-	-
28 兵庫	-	-	-	-	-	-	-	-	-	-
29 奈良	-	-	-	-	-	-	-	-	-	-
30 和歌山	-	-	-	-	-	-	-	-	-	-
31 鳥取	-	-	-	-	11,734	-	-	-	355	-
32 島根	-	-	-	-	235,352	-	-	1,529	273	37
33 岡山	-	-	-	-	-	-	-	-	-	-
34 広島	-	-	-	2,307	307,014	-	-	1,695	2,344	36
35 山口	-	-	-	-	-	-	-	-	-	-
36 徳島	-	-	-	1,334	87,948	-	-	713	81	-
37 香川	-	-	-	-	-	-	-	-	-	-
38 愛媛	-	-	-	-	250,088	-	-	22	8,199	-
39 高知	-	-	-	-	104,737	-	-	-	399	58
40 福岡	-	-	-	-	859,801	-	-	-	-	-
41 佐賀	-	-	-	-	-	-	-	-	-	-
42 長崎	-	-	-	-	-	-	-	-	-	-
43 熊本	-	-	-	-	657,636	-	-	-	-	-
44 大分	-	-	-	-	222,943	-	-	-	-	-
45 宮崎	-	-	-	-	533,164	-	-	3,079	3	-
46 鹿児島	-	-	-	-	242,828	-	-	106	-	5
47 沖縄	-	-	-	-	-	-	-	-	-	-
合計	-	3,373,556	-	11,362	17,989,356	10,832	-	12,394	37,537	369,877
平成30年度	-	3,417,413	-	5,386	17,873,487	20,734	-	12,010	60,217	6,221
平成29年度	-	3,374,716	-	1,862	16,870,928	9,148	-	12,147	61,277	299,547

（単位　千円）

貸方										
流動負債									固定資産	
前受金	受託商品引受	預り金	受入保証金	前受収益	仮受金	預り品	預り有価証券	未実現利益	長期借入金	
–	–	–	–	–	–	–	–	4,284	–	1
–	–	–	5,430	–	–	–	–	–	196,000	2
–	–	–	–	–	–	–	–	–	90,200	3
–	–	–	5,470	82	–	–	–	–	489,000	4
–	–	–	–	–	–	–	–	–	–	5
188	–	–	–	–	–	–	–	–	90,000	6
–	–	–	–	–	–	–	–	–	–	7
–	–	4	–	–	–	–	–	–	1,245,500	8
–	–	4	–	–	–	–	–	–	150,000	9
–	–	–	–	–	–	–	–	–	1,208,000	10
–	–	491	–	–	–	–	–	–	3,350,000	11
1,089	–	4	–	–	–	–	–	–	1,830,060	12
–	–	62,509	–	–	–	–	–	–	–	13
–	–	–	–	–	–	–	–	–	951,000	14
–	–	–	–	–	–	–	–	–	–	15
–	–	–	–	–	–	–	–	–	–	16
–	–	–	–	–	–	–	–	–	–	17
–	–	–	–	–	–	–	–	–	–	18
–	–	–	–	–	–	–	–	–	–	19
–	–	67,244	–	–	–	–	–	–	–	20
–	–	–	–	–	–	–	–	–	–	21
579	–	–	–	–	–	–	–	926	–	22
–	–	–	–	–	–	–	–	–	–	23
–	–	–	–	–	–	–	–	9,261	171,000	24
–	–	–	–	–	–	–	–	–	–	25
–	–	–	–	–	–	–	–	–	–	26
–	–	–	–	–	–	–	–	–	–	27
–	–	–	–	–	–	–	–	–	–	28
–	–	–	–	–	–	–	–	–	–	29
–	–	–	–	–	–	–	–	–	–	30
–	–	–	–	–	–	–	–	–	–	31
–	–	55,273	–	–	7,364	–	–	–	–	32
–	–	–	–	–	–	–	–	–	–	33
–	–	69,830	–	210	–	–	–	–	–	34
–	–	–	–	–	–	–	–	–	–	35
–	–	14,532	–	–	–	–	–	–	–	36
–	–	–	–	–	–	–	–	–	–	37
–	–	–	–	–	–	–	–	–	182,000	38
160	–	–	–	–	–	–	–	630	58,000	39
–	–	–	–	–	380	–	–	56	720,000	40
–	–	–	–	–	–	–	–	–	–	41
–	–	–	–	–	–	–	–	–	–	42
–	–	76,559	–	–	–	–	–	5,258	375,000	43
–	–	52,583	–	–	–	–	–	–	–	44
–	–	53,233	–	–	–	–	–	–	39,000	45
–	–	4	–	–	1	–	–	8	131,700	46
–	–	–	–	–	–	–	–	–	–	47
2,016	–	452,271	10,900	292	7,745	–	–	20,424	11,276,460	
1,973	–	459,946	10,870	262	8,949	–	–	27,923	11,526,960	
2,085	–	493,500	11,400	323	9,829	–	–	36,570	10,334,238	

市町村職員共済組合　　（単位　千円）

組合名＼項目	貸方 固定資産 退職給与引当金	災害補てん引当金	特別修引当金	剰余金（欠損金） 資本剰余金	利益剰余金又は欠損金（△） 建設積立金	改良積立金	欠損金補てん積立金（△）	積立金又は繰越欠損金（△）	合計	
1 北海道	22,130	－	－	－	－	－	228,950	347,157	602,588	1
2 青森	278	－	－	－	－	－	16,000	404,705	622,522	2
3 岩手	－	－	－	－	－	－	4,510	151,565	246,275	3
4 宮城	5,293	－	－	9,673	－	－	36,614	140,864	686,996	4
5 秋田	－	－	－	－	－	－	－	－	－	5
6 山形	1,498	－	－	－	－	－	4,520	151,288	249,586	6
7 福島	－	－	－	－	－	－	－	－	－	7
8 茨城	622	－	－	－	－	－	62,275	109,083	1,417,629	8
9 栃木	421	－	－	－	－	－	7,500	439,584	598,228	9
10 群馬	－	－	－	－	－	－	60,400	35,988	1,304,899	10
11 埼玉	590	－	－	－	－	－	123,173	－	3,474,499	11
12 千葉	1,002	－	－	－	－	－	194,062	－	2,051,451	12
13 東京	4,392	－	－	－	－	－	－	798,906	867,309	13
14 神奈川	－	－	－	－	－	－	47,550	203,968	1,203,160	14
15 新潟	－	－	－	－	－	－	－	－	－	15
16 富山	－	－	－	－	－	－	－	－	－	16
17 石川	－	－	－	－	－	－	－	－	－	17
18 福井	－	－	－	－	－	－	－	－	－	18
19 山梨	－	－	－	－	－	－	－	－	－	19
20 長野	18,865	－	－	－	－	－	－	221,233	308,288	20
21 岐阜	－	－	－	－	－	－	－	－	－	21
22 静岡	6,864	－	－	－	－	－	158,660	－	534,789	22
23 愛知	－	－	－	－	－	－	－	－	－	23
24 三重	18,759	－	－	－	－	－	8,550	88,591	307,894	24
25 滋賀	－	－	－	－	－	－	－	－	－	25
26 京都	－	－	－	－	－	－	－	－	－	26
27 大阪	－	－	－	－	－	－	－	－	－	27
28 兵庫	－	－	－	－	－	－	－	－	－	28
29 奈良	－	－	－	－	－	－	－	－	－	29
30 和歌山	－	－	－	－	－	－	－	－	－	30
31 鳥取	5,613	－	－	－	－	－	－	5,766	11,734	31
32 島根	449	－	－	－	－	－	5	170,422	235,352	32
33 岡山	－	－	－	－	－	－	－	－	－	33
34 広島	9,906	－	－	－	－	－	－	222,992	307,014	34
35 山口	－	－	－	－	－	－	－	－	－	35
36 徳島	3,394	－	－	－	－	－	1,000	68,227	87,948	36
37 香川	－	－	－	－	－	－	－	－	－	37
38 愛媛	115	－	－	－	－	－	9,100	50,652	250,088	38
39 高知	－	－	－	－	－	－	2,900	42,590	104,737	39
40 福岡	－	－	－	－	－	－	36,000	103,365	859,801	40
41 佐賀	－	－	－	－	－	－	－	－	－	41
42 長崎	－	－	－	－	－	－	－	－	－	42
43 熊本	32,278	－	－	－	－	－	18,750	149,790	657,636	43
44 大分	14,284	－	－	－	－	－	－	156,076	222,943	44
45 宮崎	12,876	－	－	－	－	－	93,805	331,168	533,164	45
46 鹿児島	3,583	－	－	－	－	－	6,585	100,836	242,828	46
47 沖縄	－	－	－	－	－	－	－	－	－	47
合計	163,211	－	－	9,673	－	－	1,120,908	4,494,815	17,989,356	
平成30年度	207,630	－	－	9,673	－	－	1,104,718	4,415,400	17,873,487	
平成29年度	191,730	－	－	9,673	－	－	1,049,706	4,349,754	16,870,928	

（注）金額については表示単位未満を四捨五入しているため、内訳と合計が一致しない場合がある。

18　物資経理損益計算書

市町村職員共済組合

組合名＼項目	借方 経常費用 役員報酬	職員給与	厚生費	旅費	事務費	商品仕入	未実現利益控除	刊行費	事業用消耗品費	飲食材料費
1 北海道	－	12,188	40	176	1,197	－	－	－	－	－
2 青森	－	3,402	8	38	456	－	－	－	－	－
3 岩手	－	－	－	－	338	－	－	－	－	－
4 宮城	－	4,596	11	130	120	－	－	－	－	－
5 秋田	－	－	－	－	－	－	－	－	－	－
6 山形	－	8,439	7	296	1,065	－	－	－	－	－
7 福島	－	－	－	－	－	－	－	－	－	－
8 茨城	－	3,267	4	－	303	－	－	－	－	－
9 栃木	－	3,853	10	23	995	－	－	－	－	－
10 群馬	－	－	－	21	1,124	－	－	814	－	－
11 埼玉	－	3,680	－	－	250	－	－	－	－	－
12 千葉	－	4,960	15	－	1,009	427,151	－	－	－	－
13 東京	55	9,999	12	148	2,373	－	－	－	－	－
14 神奈川	－	－	－	－	1,413	－	－	－	－	－
15 新潟	－	－	－	－	－	－	－	－	－	－
16 富山	－	－	－	－	－	－	－	－	－	－
17 石川	－	－	－	－	－	－	－	－	－	－
18 福井	－	－	－	－	－	－	－	－	－	－
19 山梨	－	－	－	－	－	－	－	－	－	－
20 長野	39	7,902	8	209	4,856	－	－	－	－	－
21 岐阜	－	－	－	－	－	－	－	－	－	－
22 静岡	－	4,594	9	83	363	248,093	926	－	－	－
23 愛知	－	－	－	－	－	－	－	－	－	－
24 三重	－	13,753	15	34	1,858	1,047,414	9,261	－	－	－
25 滋賀	－	－	－	－	－	－	－	－	－	－
26 京都	－	－	－	－	－	－	－	－	－	－
27 大阪	－	－	－	－	－	－	－	－	－	－
28 兵庫	－	－	－	－	－	－	－	－	－	－
29 奈良	－	－	－	－	－	－	－	－	－	－
30 和歌山	－	－	－	－	－	－	－	－	－	－
31 鳥取	－	1,008	－	265	543	－	－	－	－	－
32 島根	－	5,595	21	120	1,605	－	－	－	－	－
33 岡山	－	－	－	－	－	－	－	－	－	－
34 広島	－	23,208	63	87	2,912	－	－	－	－	－
35 山口	－	－	－	－	－	－	－	－	－	－
36 徳島	－	5,165	11	25	689	671	－	－	－	－
37 香川	－	－	－	－	－	－	－	－	－	－
38 愛媛	－	366	－	34	513	－	－	－	－	－
39 高知	－	－	－	－	211	8,228	630	－	－	－
40 福岡	－	1,814	－	－	838	－	56	－	－	－
41 佐賀	－	－	－	－	－	－	－	－	－	－
42 長崎	－	－	－	－	－	－	－	－	－	－
43 熊本	－	23,745	48	143	2,684	－	5,258	－	－	－
44 大分	－	8,998	10	168	351	－	－	－	－	－
45 宮崎	－	13,741	15	292	963	－	－	－	－	－
46 鹿児島	－	1,318	－	－	536	－	8	－	－	－
47 沖縄	－	－	－	－	－	－	－	－	－	－
合計	94	165,594	308	2,292	29,565	1,731,557	16,140	814	－	－
平成30年度	95	170,544	341	2,684	30,022	1,874,479	16,216	930	－	－
平成29年度	90	167,006	345	2,996	33,482	2,054,517	14,045	881	－	－

（単位　千円）

借方										
経常費用										
販売費	加工賃	運賃諸掛	賃金	委託費	委託管理費	光熱水料	燃料費	被服費	修繕費	
－	－	－	－	553	－	－	－	－	－	1
－	－	－	－	－	－	84	－	－	－	2
－	－	－	－	108	－	－	－	－	－	3
－	－	－	－	1,849	33	－	－	－	－	4
－	－	－	－	－	－	－	－	－	－	5
－	－	－	－	4,641	350	77	－	－	50	6
－	－	－	－	－	－	－	－	－	－	7
－	－	－	－	－	－	44	－	－	－	8
－	－	－	－	－	26	－	－	－	－	9
－	－	－	－	1,219	－	－	37	－	－	10
－	－	－	－	600	－	－	－	－	－	11
－	－	－	－	221	3,312	343	－	－	－	12
－	－	－	924	4,007	560	1,772	－	－	84	13
－	－	－	－	754	－	112	－	－	－	14
－	－	－	－	－	－	－	－	－	－	15
－	－	－	－	－	－	－	－	－	－	16
－	－	－	－	－	－	－	－	－	－	17
－	－	－	－	－	－	－	－	－	－	18
－	－	－	－	－	－	－	－	－	－	19
－	－	－	2,139	1,073	273	200	7	－	52	20
－	－	－	－	－	－	－	－	－	－	21
－	－	－	－	－	－	－	5	－	－	22
－	－	－	－	－	－	－	－	－	－	23
－	－	－	－	2,909	260	80	－	－	－	24
－	－	－	－	－	－	－	－	－	－	25
－	－	－	－	－	－	－	－	－	－	26
－	－	－	－	－	－	－	－	－	－	27
－	－	－	－	－	－	－	－	－	－	28
－	－	－	－	－	－	－	－	－	－	29
－	－	－	－	－	－	－	－	－	－	30
－	－	－	－	13,593	－	20	－	－	1	31
－	－	－	－	1,913	－	145	－	－	－	32
－	－	－	－	－	－	－	－	－	－	33
－	－	－	1,679	1,306	－	164	34	－	－	34
－	－	－	－	－	－	－	－	－	－	35
－	－	－	－	227	526	53	－	－	3	36
－	－	－	－	－	－	－	－	－	－	37
－	－	－	－	283	－	－	－	－	－	38
－	－	－	－	－	209	66	－	－	－	39
－	－	－	－	108	－	－	－	－	－	40
－	－	－	－	－	－	－	－	－	－	41
－	－	－	－	－	－	－	－	－	－	42
－	－	－	－	388	－	126	－	－	－	43
－	－	－	－	201	－	－	－	－	－	44
－	－	－	－	4,128	537	166	8	－	－	45
－	－	－	－	－	48	－	－	－	－	46
－	－	－	－	－	－	－	－	－	－	47
－	－	－	4,743	40,080	6,134	3,451	90	－	190	
－	－	－	4,616	36,062	5,299	3,452	129	59	152	
－	－	－	4,684	34,570	5,429	3,362	121	－	395	

市町村職員共済組合

項目 / 組合名	借方									
	経常費用									
	洗濯費	消耗器具費	賃借料	保険料	調査研究費	普及費	諸謝金	食糧費	負担金	分担金
1 北海道	-	-	271	267	-	370	-	5	2,038	-
2 青森	-	-	140	573	-	40	-	-	672	-
3 岩手	-	-	-	2,142	-	-	-	-	72	-
4 宮城	-	-	-	119	-	316	-	-	771	-
5 秋田	-	-	-	-	-	-	-	-	-	-
6 山形	-	-	2,270	1,472	-	391	150	30	2,432	-
7 福島	-	-	-	-	-	-	-	-	-	-
8 茨城	-	-	3,099	197	-	-	-	-	565	-
9 栃木	-	-	-	321	-	761	162	-	709	-
10 群馬	-	-	-	250	95	120	-	-	173	-
11 埼玉	-	-	-	1,462	-	-	-	-	684	-
12 千葉	-	-	1,233	4,825	-	450	-	84	705	-
13 東京	-	-	1,257	3	-	1,846	-	-	1,744	-
14 神奈川	-	-	1,303	3,528	-	1,679	388	-	67	-
15 新潟	-	-	-	-	-	-	-	-	-	-
16 富山	-	-	-	-	-	-	-	-	-	-
17 石川	-	-	-	-	-	-	-	-	-	-
18 福井	-	-	-	-	-	-	-	-	-	-
19 山梨	-	-	-	-	-	-	-	-	-	-
20 長野	-	-	5,412	37	-	1,724	284	1	1,893	-
21 岐阜	-	-	-	-	-	-	-	-	-	-
22 静岡	-	-	-	1,158	-	53	-	-	638	-
23 愛知	-	-	-	-	-	-	-	-	-	-
24 三重	-	-	701	233	-	198	-	-	2,180	-
25 滋賀	-	-	-	-	-	-	-	-	-	-
26 京都	-	-	-	-	-	-	-	-	-	-
27 大阪	-	-	-	-	-	-	-	-	-	-
28 兵庫	-	-	-	-	-	-	-	-	-	-
29 奈良	-	-	-	-	-	-	-	-	-	-
30 和歌山	-	-	-	-	-	-	-	-	-	-
31 鳥取	-	-	34	-	-	65	-	1	214	-
32 島根	-	-	4,813	-	-	762	-	-	873	-
33 岡山	-	-	-	-	-	-	-	-	-	-
34 広島	-	-	3,731	-	-	2,631	-	-	6,401	-
35 山口	-	-	-	-	-	-	-	-	-	-
36 徳島	-	-	1,013	0	-	567	-	28	925	-
37 香川	-	-	-	-	-	-	-	-	-	-
38 愛媛	-	-	1,679	2,431	-	1,108	20	-	8	-
39 高知	-	-	1,487	14	-	74	-	-	5	-
40 福岡	-	-	2,440	138	-	82	-	-	1,035	-
41 佐賀	-	-	-	-	-	-	-	-	-	-
42 長崎	-	-	-	-	-	-	-	-	-	-
43 熊本	-	-	5,003	4,188	-	872	-	-	5,607	-
44 大分	-	-	1,155	113	-	397	-	4	1,437	-
45 宮崎	-	-	670	3,547	-	883	90	119	2,473	-
46 鹿児島	-	-	700	745	-	-	-	-	239	-
47 沖縄	-	-	-	-	-	-	-	-	-	-
合計	-	-	38,410	27,764	95	15,389	1,094	271	34,562	-
平成30年度	-	-	36,735	27,533	104	15,350	866	488	38,513	-
平成29年度	-	-	37,991	29,406	181	15,206	817	435	40,648	-

（単位　千円）

借方										
経常費用										
消費税	信託等売買手数料	現金過不足	雑費	減価償却費	貸倒引当金繰入	災害補てん引当金繰入	特別修繕引当金繰入	支払利息	創業費償却	
658	－	－	12	－	－	－	－	－	－	1
－	－	－	－	42	881	－	－	931	－	2
－	－	－	－	－	－	－	－	1,273	－	3
126	－	－	－	488	－	－	－	4,889	－	4
－	－	－	－	－	－	－	－	－	－	5
－	－	－	162	68	－	－	－	1,067	－	6
－	－	－	－	－	－	－	－	－	－	7
334	－	－	－	－	－	－	－	12,048	－	8
1,325	－	－	1	39	－	－	－	1,436	－	9
－	－	－	－	－	－	－	－	12,126	－	10
－	－	－	－	－	－	－	－	60,339	－	11
659	－	－	14	－	41,811	－	－	41,745	－	12
－	－	－	128	－	1	－	－	－	－	13
－	－	－	－	－	－	－	－	9,189	－	14
－	－	－	－	－	－	－	－	－	－	15
－	－	－	－	－	－	－	－	－	－	16
－	－	－	－	－	－	－	－	－	－	17
－	－	－	－	－	－	－	－	－	－	18
－	－	－	－	－	－	－	－	－	－	19
27	－	－	27	－	－	－	－	－	－	20
－	－	－	－	－	－	－	－	－	－	21
－	－	－	6	－	－	－	－	3,671	－	22
－	－	－	－	－	－	－	－	－	－	23
2,005	－	－	35	－	6,193	－	－	1,162	－	24
－	－	－	－	－	－	－	－	－	－	25
－	－	－	－	－	－	－	－	－	－	26
－	－	－	－	－	－	－	－	－	－	27
－	－	－	－	－	－	－	－	－	－	28
－	－	－	－	－	－	－	－	－	－	29
－	－	－	－	－	－	－	－	－	－	30
－	－	－	57	－	6	－	－	－	－	31
1,529	－	－	6	7	55	－	－	－	－	32
－	－	－	－	－	－	－	－	－	－	33
－	－	－	186	－	943	－	－	－	－	34
－	－	－	－	－	－	－	－	－	－	35
－	－	－	7	70	－	－	－	－	－	36
－	－	－	－	－	－	－	－	－	－	37
215	－	－	64	－	82	－	－	1,951	－	38
726	－	－	1	－	2,105	－	－	349	－	39
－	－	－	82	－	2,237	－	－	3,823	－	40
－	－	－	－	－	－	－	－	－	－	41
－	－	－	－	－	－	－	－	－	－	42
1,781	－	－	285	－	11,153	－	－	3,317	－	43
1,016	－	－	－	－	－	－	－	－	－	44
657	－	－	142	－	－	－	－	393	－	45
－	－	－	64	－	1,604	－	－	1,151	－	46
－	－	－	－	－	－	－	－	－	－	47
11,057	－	－	1,279	714	67,071	－	－	160,860	－	
9,957	－	－	1,781	994	66,961	－	－	164,064	－	
10,971	－	－	1,967	1,018	66,756	－	－	185,697	－	

市町村職員共済組合

項目 / 組合名	借方									
	経常費用							繰入金		
	開発費償却	有価証券売却損	有価証券評価損	償還差損	承継差損	貸倒損失	雑損	保健経理へ相互繰入	貸付経理へ相互繰入	宿泊経理へ相互繰入
1 北海道	575	-	-	-	-	-	-	-	-	-
2 青森	-	-	-	-	-	-	-	-	-	-
3 岩手	-	-	-	-	-	-	-	-	-	-
4 宮城	-	-	-	-	-	-	-	-	-	-
5 秋田	-	-	-	-	-	-	-	-	-	-
6 山形	-	-	-	-	-	-	-	-	-	-
7 福島	-	-	-	-	-	-	-	-	-	-
8 茨城	-	-	-	-	-	-	-	-	-	-
9 栃木	-	-	-	-	-	-	-	-	-	-
10 群馬	-	-	-	-	-	-	-	-	-	-
11 埼玉	-	-	-	-	-	-	-	-	-	-
12 千葉	72	-	-	-	-	-	-	-	-	-
13 東京	-	-	-	-	-	-	-	-	-	-
14 神奈川	-	-	-	-	-	-	-	-	-	-
15 新潟	-	-	-	-	-	-	-	-	-	-
16 富山	-	-	-	-	-	-	-	-	-	-
17 石川	-	-	-	-	-	-	-	-	-	-
18 福井	-	-	-	-	-	-	-	-	-	-
19 山梨	-	-	-	-	-	-	-	-	-	-
20 長野	-	-	-	-	-	-	-	7,268	-	-
21 岐阜	-	-	-	-	-	-	-	-	-	-
22 静岡	-	-	-	-	-	-	-	-	-	-
23 愛知	-	-	-	-	-	-	-	-	-	-
24 三重	-	-	-	-	-	-	-	-	-	-
25 滋賀	-	-	-	-	-	-	-	-	-	-
26 京都	-	-	-	-	-	-	-	-	-	-
27 大阪	-	-	-	-	-	-	-	-	-	-
28 兵庫	-	-	-	-	-	-	-	-	-	-
29 奈良	-	-	-	-	-	-	-	-	-	-
30 和歌山	-	-	-	-	-	-	-	-	-	-
31 鳥取	-	-	-	-	-	-	-	-	-	-
32 島根	-	-	-	-	-	-	-	3,000	-	-
33 岡山	-	-	-	-	-	-	-	-	-	-
34 広島	545	-	-	-	-	-	-	-	-	-
35 山口	-	-	-	-	-	-	-	-	-	-
36 徳島	281	-	-	-	-	-	-	-	-	-
37 香川	-	-	-	-	-	-	-	-	-	-
38 愛媛	-	-	-	-	-	-	-	-	-	-
39 高知	-	-	-	-	-	-	-	-	-	-
40 福岡	-	-	-	-	-	-	-	-	-	-
41 佐賀	-	-	-	-	-	-	-	-	-	-
42 長崎	-	-	-	-	-	-	-	-	-	-
43 熊本	-	-	-	-	-	-	-	-	-	-
44 大分	-	-	-	-	-	-	-	-	-	-
45 宮崎	-	-	-	-	-	-	-	-	-	-
46 鹿児島	-	-	-	-	-	-	-	-	-	-
47 沖縄	-	-	-	-	-	-	-	-	-	-
合計	1,474	-	-	-	-	-	-	10,268	-	-
平成30年度	718	-	-	-	-	102	-	3,000	-	-
平成29年度	688	-	-	-	-	4,756	-	6,544	10,000	-

（単位　千円）

借方						貸方				
特別損失				当期利益金	合計	経常収益				
前期損益修正損	固定資産売却損	固定資産除却損	固定資産評価損	当期利益金		施設収入	商品売上	商品販売益	販売手数料	
－	－	－	－	－	18,350	－	－	－	－	1
－	－	0	－	6,201	13,467	－	－	－	－	2
－	－	－	－	831	4,764	－	－	－	－	3
－	－	－	－	672	14,122	－	－	－	－	4
－	－	－	－	－	－	－	－	－	－	5
－	－	16	－	13,101	36,084	－	－	－	－	6
－	－	－	－	－	－	－	－	－	－	7
－	－	－	－	5,900	25,761	－	－	－	－	8
－	－	－	－	27,717	37,378	－	－	－	－	9
－	－	－	－	4,070	20,049	－	－	－	－	10
－	－	－	－	5,337	72,351	－	－	－	3,695	11
－	－	－	－	411	529,021	－	427,151	53,078	－	12
－	－	－	－	5,992	30,904	－	－	－	－	13
－	－	－	－	2,416	20,849	－	－	－	－	14
－	－	－	－	－	－	－	－	－	－	15
－	－	－	－	－	－	－	－	－	－	16
－	－	－	－	－	－	－	－	－	－	17
－	－	－	－	－	－	－	－	－	－	18
－	－	－	－	－	－	－	－	－	－	19
－	－	－	－	－	33,431	－	－	－	－	20
－	－	－	－	－	－	－	－	－	－	21
－	－	－	－	1,237	260,835	－	248,093	10,543	－	22
－	－	－	－	－	－	－	－	－	－	23
－	－	－	－	4,278	1,092,569	－	1,073,863	－	－	24
－	－	－	－	－	－	－	－	－	－	25
－	－	－	－	－	－	－	－	－	－	26
－	－	－	－	－	－	－	－	－	－	27
－	－	－	－	－	－	－	－	－	－	28
－	－	－	－	－	－	－	－	－	－	29
－	－	－	－	－	－	－	－	－	－	30
－	－	－	－	－	15,807	－	－	14,449	－	31
－	－	－	－	5,203	25,647	－	－	－	－	32
－	－	－	－	－	－	－	－	－	－	33
－	－	－	－	－	43,891	－	－	－	－	34
－	－	－	－	－	－	－	－	－	－	35
－	－	31	－	2,554	12,845	－	671	74	－	36
－	－	－	－	－	－	－	－	－	－	37
－	－	－	－	－	8,754	－	－	－	－	38
－	－	－	－	－	14,105	－	8,897	－	－	39
－	－	－	－	2,054	14,708	－	－	－	－	40
－	－	－	－	－	－	－	－	－	－	41
－	－	－	－	－	－	－	－	－	－	42
－	－	－	－	4,099	68,696	－	－	－	－	43
－	－	－	－	4,106	17,958	－	－	－	－	44
－	－	－	－	14,021	42,847	－	－	－	－	45
－	－	－	－	1,655	8,069	－	－	－	－	46
－	－	－	－	－	－	－	－	－	－	47
－	－	47	－	111,856	2,483,263	－	1,758,675	78,144	3,695	
16,939	－	0	－	136,070	2,665,256	－	1,904,572	82,010	4,165	
202	－	－	－	161,707	2,896,915	－	2,076,969	87,982	3,700	

市町村職員共済組合

項目 / 組合名	貸方									
	経常収益									
	未実現利益戻入	受託商品手数料	広告料	受取手数料	融資金償還利息	現金過不足	雑収入	補助金	寄附金	貸倒引当金戻入
1 北海道	−	11,868	−	−	−	−	588	−	−	−
2 青森	−	12,829	−	−	−	−	70	−	−	568
3 岩手	−	4,764	−	−	−	−	−	−	−	−
4 宮城	−	14,122	−	−	−	−	−	−	−	−
5 秋田	−	−	−	−	−	−	−	−	−	−
6 山形	−	35,892	−	−	−	−	191	−	−	−
7 福島	−	−	−	−	−	−	−	−	−	−
8 茨城	−	25,761	−	−	−	−	−	−	−	−
9 栃木	−	36,828	550	−	−	−	−	−	−	−
10 群馬	−	−	951	2,671	−	−	−	−	−	−
11 埼玉	−	−	−	−	66,936	−	1,719	−	−	−
12 千葉	−	−	−	−	−	−	3,140	−	−	45,650
13 東京	−	16,668	1,760	214	−	−	−	−	−	0
14 神奈川	−	−	−	8,440	−	−	−	−	−	−
15 新潟	−	−	−	−	−	−	−	−	−	−
16 富山	−	−	−	−	−	−	−	−	−	−
17 石川	−	−	−	−	−	−	−	−	−	−
18 福井	−	−	−	−	−	−	−	−	−	−
19 山梨	−	−	−	−	−	−	−	−	−	−
20 長野	−	−	−	27,106	−	−	39	−	−	−
21 岐阜	−	−	−	−	−	−	−	−	−	−
22 静岡	936	772	−	−	−	−	491	−	−	−
23 愛知	−	−	−	−	−	−	−	−	−	−
24 三重	9,606	−	−	−	−	−	2,558	−	−	6,542
25 滋賀	−	−	−	−	−	−	−	−	−	−
26 京都	−	−	−	−	−	−	−	−	−	−
27 大阪	−	−	−	−	−	−	−	−	−	−
28 兵庫	−	−	−	−	−	−	−	−	−	−
29 奈良	−	−	−	−	−	−	−	−	−	−
30 和歌山	−	−	−	−	−	−	−	−	−	−
31 鳥取	−	−	−	−	−	−	−	−	−	6
32 島根	−	25,566	−	−	−	−	−	−	−	58
33 岡山	−	−	−	−	−	−	−	−	−	−
34 広島	−	40,872	−	−	−	−	233	−	−	967
35 山口	−	−	−	−	−	−	−	−	−	−
36 徳島	−	11,945	−	−	−	−	150	−	−	−
37 香川	−	−	−	−	−	−	−	−	−	−
38 愛媛	−	−	−	5,608	−	−	−	−	−	82
39 高知	630	2,223	−	−	−	−	−	−	−	1,818
40 福岡	453	11,638	−	−	−	−	380	−	−	2,237
41 佐賀	−	−	−	−	−	−	−	−	−	−
42 長崎	−	−	−	−	−	−	−	−	−	−
43 熊本	4,534	50,446	−	−	−	−	690	−	−	7,341
44 大分	−	17,946	−	−	−	−	−	−	−	−
45 宮崎	−	42,846	−	−	−	−	−	−	−	−
46 鹿児島	55	5,648	−	−	−	−	944	−	−	1,404
47 沖縄	−	−	−	−	−	−	−	−	−	−
合計	16,216	368,634	3,261	44,038	66,936	−	11,193	−	−	66,674
平成30年度	14,045	390,005	2,772	46,369	66,442	−	13,676	−	−	66,692
平成29年度	22,452	417,887	3,908	48,382	74,320	−	14,755	−	−	69,372

（単位　千円）

貸方										
経常収益								繰入金		
災害補てん引当金戻入	特別修繕引当金戻入	利息及び配当金	有価証券売却益	有価証券評価益	償還差益	承継差益	雑益	保健経理より繰入	保健経理より相互繰入	
－	－	54	－	－	－	－	－	－	－	1
－	－	0	－	－	－	－	－	－	－	2
－	－	0	－	－	－	－	－	－	－	3
－	－	0	－	－	－	－	－	－	－	4
－	－	－	－	－	－	－	－	－	－	5
－	－	1	－	－	－	－	－	－	－	6
－	－	－	－	－	－	－	－	－	－	7
－	－	0	－	－	－	－	－	－	－	8
－	－	－	－	－	－	－	－	－	－	9
－	－	16,425	－	－	－	－	－	－	－	10
－	－	1	－	－	－	－	－	－	－	11
－	－	0	－	－	－	－	1	－	－	12
－	－	9,801	－	－	－	－	2,461	－	－	13
－	－	12,409	－	－	－	－	－	－	－	14
－	－	－	－	－	－	－	－	－	－	15
－	－	－	－	－	－	－	－	－	－	16
－	－	－	－	－	－	－	－	－	－	17
－	－	－	－	－	－	－	－	－	－	18
－	－	－	－	－	－	－	－	－	－	19
－	－	36	－	－	－	－	－	－	－	20
－	－	－	－	－	－	－	－	－	－	21
－	－	0	－	－	－	－	－	－	－	22
－	－	－	－	－	－	－	－	－	－	23
－	－	0	－	－	－	－	－	－	－	24
－	－	－	－	－	－	－	－	－	－	25
－	－	－	－	－	－	－	－	－	－	26
－	－	－	－	－	－	－	－	－	－	27
－	－	－	－	－	－	－	－	－	－	28
－	－	－	－	－	－	－	－	－	－	29
－	－	－	－	－	－	－	－	－	－	30
－	－	1	－	－	－	－	－	－	－	31
－	－	24	－	－	－	－	－	－	－	32
－	－	－	－	－	－	－	－	－	－	33
－	－	1,289	－	－	－	－	－	－	－	34
－	－	－	－	－	－	－	－	－	－	35
－	－	5	－	－	－	－	－	－	－	36
－	－	－	－	－	－	－	－	－	－	37
－	－	－	－	－	－	－	－	－	－	38
－	－	－	－	－	－	－	－	－	－	39
－	－	－	－	－	－	－	－	－	－	40
－	－	－	－	－	－	－	－	－	－	41
－	－	－	－	－	－	－	－	－	－	42
－	－	5,685	－	－	－	－	－	－	－	43
－	－	12	－	－	－	－	－	－	－	44
－	－	1	－	－	－	－	－	－	－	45
－	－	0	－	－	－	－	－	－	－	46
－	－	－	－	－	－	－	－	－	－	47
－	－	45,744	－	－	－	－	2,462	－	－	
－	－	41,181	－	－	－	－	2	－	－	
－	－	53,803	－	－	－	－	1	－	－	

市町村職員共済組合　　（単位　千円）

組合名＼項目	貸方 繰入金 貯金経理より相互繰入	貸方 繰入金 貸付経理より相互繰入	貸方 特別利益 前期損益修正益	貸方 特別利益 固定資産売却益	貸方 特別利益 固定資産評価益	貸方 当期損失金 当期損失金	合計	
1 北海道	－	－	－	－	－	5,840	18,350	1
2 青森	－	－	－	－	－	－	13,467	2
3 岩手	－	－	－	－	－	－	4,764	3
4 宮城	－	－	－	－	－	－	14,122	4
5 秋田	－	－	－	－	－	－	－	5
6 山形	－	－	－	－	－	－	36,084	6
7 福島	－	－	－	－	－	－	－	7
8 茨城	－	－	－	－	－	－	25,761	8
9 栃木	－	－	－	－	－	－	37,378	9
10 群馬	－	－	3	－	－	－	20,049	10
11 埼玉	－	－	－	－	－	－	72,351	11
12 千葉	－	－	－	－	－	－	529,021	12
13 東京	－	－	－	－	－	－	30,904	13
14 神奈川	－	－	－	－	－	－	20,849	14
15 新潟	－	－	－	－	－	－	－	15
16 富山	－	－	－	－	－	－	－	16
17 石川	－	－	－	－	－	－	－	17
18 福井	－	－	－	－	－	－	－	18
19 山梨	－	－	－	－	－	－	－	19
20 長野	－	－	－	－	－	6,250	33,431	20
21 岐阜	－	－	－	－	－	－	－	21
22 静岡	－	－	－	－	－	－	260,835	22
23 愛知	－	－	－	－	－	－	－	23
24 三重	－	－	－	－	－	－	1,092,569	24
25 滋賀	－	－	－	－	－	－	－	25
26 京都	－	－	－	－	－	－	－	26
27 大阪	－	－	－	－	－	－	－	27
28 兵庫	－	－	－	－	－	－	－	28
29 奈良	－	－	－	－	－	－	－	29
30 和歌山	－	－	－	－	－	－	－	30
31 鳥取	－	－	1,320	－	－	31	15,807	31
32 島根	－	－	－	－	－	－	25,647	32
33 岡山	－	－	－	－	－	－	－	33
34 広島	－	－	－	－	－	530	43,891	34
35 山口	－	－	－	－	－	－	－	35
36 徳島	－	－	－	－	－	－	12,845	36
37 香川	－	－	－	－	－	－	－	37
38 愛媛	－	－	－	－	－	3,064	8,754	38
39 高知	－	－	－	－	－	536	14,105	39
40 福岡	－	－	－	－	－	－	14,708	40
41 佐賀	－	－	－	－	－	－	－	41
42 長崎	－	－	－	－	－	－	－	42
43 熊本	－	－	－	－	－	－	68,696	43
44 大分	－	－	－	－	－	－	17,958	44
45 宮崎	－	－	－	－	－	－	42,847	45
46 鹿児島	－	－	18	－	－	－	8,069	46
47 沖縄	－	－	－	－	－	－	－	47
合計	－	－	1,341	－	－	16,251	2,483,263	
平成30年度	－	－	17,913	－	－	15,411	2,665,256	
平成29年度	－	－	81	－	－	23,303	2,896,915	

（注）金額については表示単位未満を四捨五入しているため、内訳と合計が一致しない場合がある。

19　財形経理貸借対照表

（1）　都市職員共済組合

項目 / 組合名	借方									
	流動資産									
	現　金	小口現金	当座預金	普通預金	通知預金	定期預金	金銭信託	有価証券	貸付信託	証券投資信託
1 北海道都市	－	－	－	－	－	9,889	－	－	－	－
2 仙　台　市	－	－	－	－	－	－	－	－	－	－
3 愛知県都市	－	－	－	446	－	－	－	－	－	－
合　　計	－	－	－	446	－	9,889	－	－	－	－
平成30年度	－	－	－	446	－	9,888	－	－	－	－
平成29年度	－	－	－	446	－	9,887	－	－	－	－

（単位　千円）

借方										
流動資産										
貯蔵品	立替金	仮払金	前払費用	未収収益	短期貸付金	未収金	償還金過不足	未達回送金	貸倒引当金	
－	－	－	－	1	－	－	－	－	－	1
－	－	－	－	－	－	－	－	－	－	2
－	－	－	－	－	－	－	－	－	－	3
－	－	－	－	1	－	－	－	－	－	
－	－	－	－	1	－	－	－	－	－	
－	－	－	－	1	－	－	－	－	－	

（1） 都市職員共済組合

項目 / 組合名	借方							貸方		
	固定資産					繰延資産	合計	流動負債		
	車両及び運搬具	器具及び備品	電話加入権	組合貸付金	財形貸付金	開発費		短期借入金	未払消費税	未払金
1 北海道都市	－	－	－	－	－	－	9,890	－	－	－
2 仙台市	－	－	－	－	－	－	－	－	－	－
3 愛知県都市	－	－	－	－	－	－	446	－	－	－
合計	－	－	－	－	－	－	10,336	－	－	－
平成30年度	－	－	－	－	－	－	10,335	－	－	－
平成29年度	－	－	－	－	－	－	10,334	－	－	－

（注）金額については表示単位未満を四捨五入しているため、内訳と合計が一致しない場合がある。

（単位　千円）

貸方												
流動負債						固定負債			剰余金（欠損金）		合計	
未払費用	前受金	預り金	前受収益	仮受金	償還金過不足	長期借入金	退職給与引当金	災害補てん引当金	資本剰余金	利益剰余金又は欠損金（△）		
－	－	－	－	－	－	－	－	－	－	9,890	9,890	1
－	－	－	－	－	－	－	－	－	－	－	－	2
－	－	－	－	－	－	－	－	－	－	446	446	3
－	－	－	－	－	－	－	－	－	－	10,336	10,336	
－	－	－	－	－	－	－	－	－	－	10,335	10,335	
－	－	－	－	－	－	－	－	－	－	10,334	10,334	

財形経理

（2） 市町村職員共済組合

項目 / 組合名	借方									
	流動資産									
	現金	小口現金	当座預金	普通預金	通知預金	定期預金	金銭信託	有価証券	貸付信託	証券投資信託
1 北海道	－	－	－	－	－	－	－	－	－	－
2 青森	－	－	－	－	－	－	－	－	－	－
3 岩手	－	－	－	－	－	－	－	－	－	－
4 宮城	－	－	－	－	－	－	－	－	－	－
5 秋田	－	－	－	－	－	－	－	－	－	－
6 山形	－	－	－	－	－	－	－	－	－	－
7 福島	－	－	－	－	－	－	－	－	－	－
8 茨城	－	－	－	1	－	－	－	－	－	－
9 栃木	－	－	－	－	－	－	－	－	－	－
10 群馬	－	－	－	－	－	－	－	－	－	－
11 埼玉	－	－	－	0	－	－	－	－	－	－
12 千葉	－	－	－	7	－	－	－	－	－	－
13 東京	－	－	－	378	－	－	－	－	－	－
14 神奈川	－	－	－	－	－	－	－	－	－	－
15 新潟	－	－	－	92	－	702	－	－	－	－
16 富山	－	－	－	48	－	300	－	－	－	－
17 石川	－	－	－	145	－	－	－	－	－	－
18 福井	－	－	－	－	－	－	－	－	－	－
19 山梨	－	－	－	1	－	－	－	－	－	－
20 長野	－	－	－	－	－	－	－	－	－	－
21 岐阜	－	－	－	－	－	－	－	－	－	－
22 静岡	－	－	－	－	－	－	－	－	－	－
23 愛知	－	－	－	－	－	－	－	－	－	－
24 三重	－	－	－	－	－	－	－	－	－	－
25 滋賀	－	－	－	974	－	－	－	－	－	－
26 京都	－	－	－	0	－	－	－	－	－	－
27 大阪	－	－	－	－	－	－	－	－	－	－
28 兵庫	－	－	－	－	－	－	－	－	－	－
29 奈良	－	－	－	－	－	－	－	－	－	－
30 和歌山	－	－	－	－	－	－	－	－	－	－
31 鳥取	－	－	－	－	－	－	－	－	－	－
32 島根	－	－	－	－	－	－	－	－	－	－
33 岡山	－	－	－	－	－	－	－	－	－	－
34 広島	－	－	－	－	－	－	－	－	－	－
35 山口	－	－	－	－	－	－	－	－	－	－
36 徳島	－	－	－	－	－	－	－	－	－	－
37 香川	－	－	－	－	－	－	－	－	－	－
38 愛媛	－	－	－	－	－	－	－	－	－	－
39 高知	－	－	－	－	－	－	－	－	－	－
40 福岡	－	－	－	－	－	－	－	－	－	－
41 佐賀	－	－	－	49	－	－	－	－	－	－
42 長崎	－	－	－	－	－	－	－	－	－	－
43 熊本	－	－	－	－	－	－	－	－	－	－
44 大分	－	－	－	－	－	－	－	－	－	－
45 宮崎	－	－	－	165	－	－	－	－	－	－
46 鹿児島	－	－	－	2,078	－	－	－	－	－	－
47 沖縄	－	－	－	－	－	－	－	－	－	－
合計	－	－	－	3,937	－	1,002	－	－	－	－
平成30年度	－	－	－	5,444	－	3,002	－	－	－	－
平成29年度	－	－	－	5,360	－	3,002	－	－	－	－

（単位　千円）

借方										
流動資産										
貯蔵品	立替金	仮払金	前払費用	未収収益	短期貸付金	未収金	償還金過不足	未達回送金	貸倒引当金	
－	－	－	－	－	－	－	－	－	－	1
－	－	－	－	－	－	－	－	－	－	2
－	－	－	－	－	－	－	－	－	－	3
－	－	－	－	－	－	－	－	－	－	4
－	－	－	－	－	－	－	－	－	－	5
－	－	－	－	－	－	－	－	－	－	6
－	－	－	－	－	－	－	－	－	－	7
－	－	－	－	－	－	－	－	－	－	8
－	－	－	－	－	－	－	－	－	－	9
－	－	－	－	－	－	－	－	－	－	10
－	－	－	－	－	－	－	－	－	－	11
－	－	－	－	－	－	－	－	－	－	12
－	－	－	－	－	－	－	－	－	－	13
－	－	－	－	－	－	－	－	－	－	14
－	－	－	－	0	－	－	－	－	－	15
－	－	－	－	0	－	－	－	－	－	16
－	－	－	－	－	－	－	－	－	－	17
－	－	－	－	－	－	－	－	－	－	18
－	－	－	－	－	－	－	－	－	－	19
－	－	－	－	－	－	－	－	－	－	20
－	－	－	－	－	－	－	－	－	－	21
－	－	－	－	－	－	－	－	－	－	22
－	－	－	－	－	－	－	－	－	－	23
－	－	－	－	－	－	－	－	－	－	24
－	－	－	－	0	－	－	－	－	－	25
－	－	－	－	－	－	－	－	－	－	26
－	－	－	－	－	－	－	－	－	－	27
－	－	－	－	－	－	－	－	－	－	28
－	－	－	－	－	－	－	－	－	－	29
－	－	－	－	－	－	－	－	－	－	30
－	－	－	－	－	－	－	－	－	－	31
－	－	－	－	－	－	－	－	－	－	32
－	－	－	－	－	－	－	－	－	－	33
－	－	－	－	－	－	－	－	－	－	34
－	－	－	－	－	－	－	－	－	－	35
－	－	－	－	－	－	－	－	－	－	36
－	－	－	－	－	－	－	－	－	－	37
－	－	－	－	－	－	－	－	－	－	38
－	－	－	－	－	－	－	－	－	－	39
－	－	－	－	－	－	－	－	－	－	40
－	－	－	－	－	－	－	－	－	－	41
－	－	－	－	－	－	－	－	－	－	42
－	－	－	－	－	－	－	－	－	－	43
－	－	－	－	－	－	－	－	－	－	44
－	－	－	－	－	－	－	－	－	－	45
－	－	－	－	0	－	－	－	－	－	46
－	－	－	－	－	－	－	－	－	－	47
－	－	－	－	0	－	－	－	－	－	
－	－	－	－	0	－	－	－	－	－	
－	－	－	－	0	－	－	－	－	－	

財形経理

（2） 市町村職員共済組合

項目 / 組合名	借方							貸方		
	固定資産					繰延資産	合計	流動負債		
	車両及び運搬具	器具及び備品	電話加入権	組合貸付金	財形貸付金	開発費		短期借入金	未払消費税	未払金
1 北海道	－	－	－	－	－	－	－	－	－	－
2 青森	－	－	－	－	－	－	－	－	－	－
3 岩手	－	－	－	－	－	－	－	－	－	－
4 宮城	－	－	－	－	－	－	－	－	－	－
5 秋田	－	－	－	－	－	－	－	－	－	－
6 山形	－	－	－	－	－	－	－	－	－	－
7 福島	－	－	－	－	－	－	－	－	－	－
8 茨城	－	－	－	－	35,677	－	35,677	－	－	－
9 栃木	－	－	－	－	－	－	－	－	－	－
10 群馬	－	－	－	－	－	－	－	－	－	－
11 埼玉	－	－	－	－	54,341	－	54,341	－	－	－
12 千葉	－	－	－	－	42,511	－	42,518	－	－	－
13 東京	－	－	－	－	－	－	378	－	－	－
14 神奈川	－	－	－	－	3,845	－	3,845	－	－	－
15 新潟	－	－	－	－	58,487	－	59,280	－	－	－
16 富山	－	－	－	－	－	－	348	－	－	－
17 石川	－	－	－	－	－	－	145	－	－	－
18 福井	－	－	－	－	－	－	－	－	－	－
19 山梨	－	－	－	－	13,820	－	13,820	－	－	－
20 長野	－	－	－	－	－	－	－	－	－	－
21 岐阜	－	－	－	－	－	－	－	－	－	－
22 静岡	－	－	－	－	－	－	－	－	－	－
23 愛知	－	－	－	－	－	－	－	－	－	－
24 三重	－	－	－	－	－	－	－	－	－	－
25 滋賀	－	－	－	－	－	－	974	－	－	－
26 京都	－	－	－	－	7,625	－	7,625	－	－	－
27 大阪	－	－	－	－	－	－	－	－	－	－
28 兵庫	－	－	－	－	－	－	－	－	－	－
29 奈良	－	－	－	－	－	－	－	－	－	－
30 和歌山	－	－	－	－	－	－	－	－	－	－
31 鳥取	－	－	－	－	－	－	－	－	－	－
32 島根	－	－	－	－	－	－	－	－	－	－
33 岡山	－	－	－	－	－	－	－	－	－	－
34 広島	－	－	－	－	－	－	－	－	－	－
35 山口	－	－	－	－	－	－	－	－	－	－
36 徳島	－	－	－	－	－	－	－	－	－	－
37 香川	－	－	－	－	－	－	－	－	－	－
38 愛媛	－	－	－	－	－	－	－	－	－	－
39 高知	－	－	－	－	－	－	－	－	－	－
40 福岡	－	－	－	－	－	－	－	－	－	－
41 佐賀	－	－	－	－	－	－	49	－	－	－
42 長崎	－	－	－	－	－	－	－	－	－	－
43 熊本	－	－	－	－	－	－	－	－	－	－
44 大分	－	－	－	－	－	－	－	－	－	－
45 宮崎	－	－	－	－	－	－	165	－	－	－
46 鹿児島	－	－	－	－	－	－	2,078	－	－	－
47 沖縄	－	－	－	－	－	－	－	－	－	－
合計	－	－	－	－	216,305	－	221,243	－	－	－
平成30年度	－	－	－	－	224,225	－	232,671	－	－	－
平成29年度	－	－	－	－	218,312	－	226,674	－	－	－

（注）金額については表示単位未満を四捨五入しているため、内訳と合計が一致しない場合がある。

（単位　千円）

貸方												
流動負債						固定負債			剰余金（欠損金）		合計	
未払費用	前受金	預り金	前受収益	仮受金	償還金過不足	長期借入金	退職給与引当金	災害補てん引当金	資本剰余金	利益剰余金又は欠損金（△）		
–	–	–	–	–	–	–	–	–	–	–	–	1
–	–	–	–	–	–	–	–	–	–	–	–	2
–	–	–	–	–	–	–	–	–	–	–	–	3
–	–	–	–	–	–	–	–	–	–	–	–	4
–	–	–	–	–	–	–	–	–	–	–	–	5
–	–	–	–	–	–	–	–	–	–	–	–	6
–	–	–	–	–	–	–	–	–	–	–	–	7
–	–	–	–	–	–	35,677	–	–	–	1	35,677	8
–	–	–	–	–	–	–	–	–	–	–	–	9
–	–	–	–	–	–	–	–	–	–	–	–	10
–	–	–	–	–	–	54,341	–	–	–	0	54,341	11
–	–	–	–	–	–	42,511	–	–	–	7	42,518	12
–	–	–	–	–	–	–	–	–	–	378	378	13
–	–	–	–	–	–	3,845	–	–	–	–	3,845	14
–	–	–	–	–	–	58,487	–	–	–	793	59,280	15
–	–	–	–	–	–	–	–	–	–	348	348	16
–	–	–	–	–	–	–	–	–	–	145	145	17
–	–	–	–	–	–	–	–	–	–	–	–	18
–	–	–	–	–	–	13,820	–	–	–	1	13,820	19
–	–	–	–	–	–	–	–	–	–	–	–	20
–	–	–	–	–	–	–	–	–	–	–	–	21
–	–	–	–	–	–	–	–	–	–	–	–	22
–	–	–	–	–	–	–	–	–	–	–	–	23
–	–	–	–	–	–	–	–	–	–	–	–	24
–	–	–	–	–	–	–	–	–	–	974	974	25
–	–	–	–	–	–	7,625	–	–	–	0	7,625	26
–	–	–	–	–	–	–	–	–	–	–	–	27
–	–	–	–	–	–	–	–	–	–	–	–	28
–	–	–	–	–	–	–	–	–	–	–	–	29
–	–	–	–	–	–	–	–	–	–	–	–	30
–	–	–	–	–	–	–	–	–	–	–	–	31
–	–	–	–	–	–	–	–	–	–	–	–	32
–	–	–	–	–	–	–	–	–	–	–	–	33
–	–	–	–	–	–	–	–	–	–	–	–	34
–	–	–	–	–	–	–	–	–	–	–	–	35
–	–	–	–	–	–	–	–	–	–	–	–	36
–	–	–	–	–	–	–	–	–	–	–	–	37
–	–	–	–	–	–	–	–	–	–	–	–	38
–	–	–	–	–	–	–	–	–	–	–	–	39
–	–	–	–	–	–	–	–	–	–	–	–	40
–	–	–	–	–	–	–	–	–	–	49	49	41
–	–	–	–	–	–	–	–	–	–	–	–	42
–	–	–	–	–	–	–	–	–	–	–	–	43
–	–	–	–	–	–	–	–	–	–	–	–	44
–	–	–	–	–	–	–	–	–	–	165	165	45
–	–	–	–	–	–	–	–	–	–	2,078	2,078	46
–	–	–	–	–	–	–	–	–	–	–	–	47
–	–	–	–	–	–	216,305	–	–	–	4,939	221,243	
–	83	–	–	–	–	224,225	–	–	–	8,363	232,671	
–	–	–	–	–	–	218,312	–	–	–	8,362	226,674	

20　財形経理損益計算書

（1）　都市職員共済組合

項目 / 組合名	借方									
	経常費用									
	役員報酬	職員給与	厚生費	旅費	事務費	賃金	委託費	光熱水料	燃料費	被服費
1 北海道都市	－	－	－	－	－	－	－	－	－	－
2 仙台市	－	－	－	－	－	－	－	－	－	－
3 愛知県都市	－	－	－	－	－	－	－	－	－	－
合計	－	－	－	－	－	－	－	－	－	－
平成30年度	－	－	－	－	－	－	－	－	－	－
平成29年度	－	－	－	－	－	－	－	－	－	－

（単位　　千円）

借方										
経常費用										
修繕費	洗濯費	賃借料	保険料	保険負担還付金	調査研究費	普及費	諸謝金	食糧費	負担金	
－	－	－	－	－	－	－	－	－	－	1
－	－	－	－	－	－	－	－	－	－	2
－	－	－	－	－	－	－	－	－	－	3
－	－	－	－	－	－	－	－	－	－	
－	－	－	－	－	－	－	－	－	－	
－	－	－	－	－	－	－	－	－	－	

（1） 都市職員共済組合

項目 / 組合名	借方									
	経常費用									
	連合会分担金	消費税	信託等売買手数料	雑費	減価償却費	災害補てん引当金繰入	貸倒引当金繰入	支払利息	開発費償却	有価証券売却損
1 北海道都市	－	－	－	－	－	－	－	－	－	－
2 仙台市	－	－	－	－	－	－	－	－	－	－
3 愛知県都市	－	－	－	－	－	－	－	－	－	－
合計	－	－	－	－	－	－	－	－	－	－
平成30年度	－	－	－	－	－	－	－	－	－	－
平成29年度	－	－	－	－	－	－	－	－	－	－

（単位　　千円）

借方										
経常費用					繰入金	特別損失				
有価証券評価損	償還差損	承継差損	貸倒損失	雑損	他経理へ相互繰入	前期損益修正損	固定資産売却損	固定資産除却損	固定資産評価損	
－	－	－	－	－	－	－	－	－	－	1
－	－	－	－	－	－	－	－	－	－	2
－	－	－	－	－	－	－	－	－	－	3
－	－	－	－	－	－	－	－	－	－	
－	－	－	－	－	－	－	－	－	－	
－	－	－	－	－	－	－	－	－	－	

財形経理

（1） 都市職員共済組合

項目 / 組合名	借方		貸方							
	当期利益金	合計	経常収益							
	当期利益金		財形貸付金利息	組合貸付金利息	雑収入	補助金	保険負担金	保険料還付受入金	寄附金	貸倒引当金戻入
1 北海道都市	1	1	－	－	－	－	－	－	－	－
2 仙台市	－	－	－	－	－	－	－	－	－	－
3 愛知県都市	0	0	－	－	－	－	－	－	－	－
合計	1	1	－	－	－	－	－	－	－	－
平成30年度	1	1	－	－	－	－	－	－	－	－
平成29年度	1	1	－	－	－	－	－	－	－	－

（単位　　千円）

貸方										
経常収益								繰入金		
災害補てん引当金戻入	利息及び配当金	有価証券売却益	有価証券評価益	償還差益	承継差益	賠償金	雑益	保健経理より繰入	他経理より相互繰入	
－	1	－	－	－	－	－	－	－	－	1
－	－	－	－	－	－	－	－	－	－	2
－	0	－	－	－	－	－	－	－	－	3
－	1	－	－	－	－	－	－	－	－	
－	1	－	－	－	－	－	－	－	－	
－	1	－	－	－	－	－	－	－	－	

（1） 都市職員共済組合 （単位 千円）

項目 / 組合名	貸方					
	特別利益			当期損失金	合計	
	前期損益修正益	固定資産売却益	固定資産評価益	当期損失金		
1 北海道都市	－	－	－	－	1	1
2 仙台市	－	－	－	－	－	2
3 愛知県都市	－	－	－	－	0	3
合計	－	－	－	－	1	
平成30年度	－	－	－	－	1	
平成29年度	－	－	－	－	1	

（注）金額については表示単位未満を四捨五入しているため、内訳と合計が一致しない場合がある。

（2） 市町村職員共済組合

項目 / 組合名	借方									
	経常費用									
	役員報酬	職員給与	厚生費	旅費	事務費	賃金	委託費	光熱水料	燃料費	被服費
1 北海道	－	－	－	－	－	－	－	－	－	－
2 青森	－	－	－	－	－	－	－	－	－	－
3 岩手	－	－	－	－	－	－	－	－	－	－
4 宮城	－	－	－	－	－	－	－	－	－	－
5 秋田	－	－	－	－	－	－	－	－	－	－
6 山形	－	－	－	－	－	－	－	－	－	－
7 福島	－	－	－	－	－	－	－	－	－	－
8 茨城	－	－	－	－	－	－	－	－	－	－
9 栃木	－	－	－	－	－	－	－	－	－	－
10 群馬	－	－	－	－	－	－	－	－	－	－
11 埼玉	－	－	－	－	－	－	－	－	－	－
12 千葉	－	－	－	－	－	－	－	－	－	－
13 東京	－	－	－	－	－	－	－	－	－	－
14 神奈川	－	－	－	－	－	－	－	－	－	－
15 新潟	－	－	－	－	－	－	－	－	－	－
16 富山	－	－	－	－	－	－	－	－	－	－
17 石川	－	－	－	－	－	－	－	－	－	－
18 福井	－	－	－	－	－	－	－	－	－	－
19 山梨	－	－	－	－	－	－	－	－	－	－
20 長野	－	－	－	－	－	－	－	－	－	－
21 岐阜	－	－	－	－	－	－	－	－	－	－
22 静岡	－	－	－	－	－	－	－	－	－	－
23 愛知	－	－	－	－	－	－	－	－	－	－
24 三重	－	－	－	－	－	－	－	－	－	－
25 滋賀	－	－	－	－	－	－	－	－	－	－
26 京都	－	－	－	－	－	－	－	－	－	－
27 大阪	－	－	－	－	－	－	－	－	－	－
28 兵庫	－	－	－	－	－	－	－	－	－	－
29 奈良	－	－	－	－	－	－	－	－	－	－
30 和歌山	－	－	－	－	－	－	－	－	－	－
31 鳥取	－	－	－	－	－	－	－	－	－	－
32 島根	－	－	－	－	－	－	－	－	－	－
33 岡山	－	－	－	－	－	－	－	－	－	－
34 広島	－	－	－	－	－	－	－	－	－	－
35 山口	－	－	－	－	－	－	－	－	－	－
36 徳島	－	－	－	－	－	－	－	－	－	－
37 香川	－	－	－	－	－	－	－	－	－	－
38 愛媛	－	－	－	－	－	－	－	－	－	－
39 高知	－	－	－	－	－	－	－	－	－	－
40 福岡	－	－	－	－	－	－	－	－	－	－
41 佐賀	－	－	－	－	－	－	－	－	－	－
42 長崎	－	－	－	－	－	－	－	－	－	－
43 熊本	－	－	－	－	－	－	－	－	－	－
44 大分	－	－	－	－	－	－	－	－	－	－
45 宮崎	－	－	－	－	－	－	－	－	－	－
46 鹿児島	－	－	－	－	－	－	－	－	－	－
47 沖縄	－	－	－	－	－	－	－	－	－	－
合計	－	－	－	－	－	－	－	－	－	－
平成30年度	－	－	－	－	－	－	－	－	－	－
平成29年度	－	－	－	－	－	－	－	－	－	－

（単位　千円）

借方										
経常費用										
修繕費	洗濯費	賃借料	保険料	保険負担還付金	調査研究費	普及費	諸謝金	食糧費	負担金	
–	–	–	–	–	–	–	–	–	–	1
–	–	–	–	–	–	–	–	–	–	2
–	–	–	–	–	–	–	–	–	–	3
–	–	–	–	–	–	–	–	–	–	4
–	–	–	–	–	–	–	–	–	–	5
–	–	–	–	–	–	–	–	–	–	6
–	–	–	–	–	–	–	–	–	–	7
–	–	–	8	–	–	–	–	–	–	8
–	–	–	–	–	–	–	–	–	–	9
–	–	–	–	–	–	–	–	–	–	10
–	–	–	15	–	–	–	–	–	–	11
–	–	–	–	–	–	–	–	–	–	12
–	–	–	–	–	–	–	–	–	–	13
–	–	–	–	–	–	–	–	–	–	14
–	–	–	16	–	–	–	–	–	–	15
–	–	–	–	–	–	–	–	–	–	16
–	–	–	–	–	–	–	–	–	–	17
–	–	–	–	–	–	–	–	–	–	18
–	–	–	–	–	–	–	–	–	–	19
–	–	–	–	–	–	–	–	–	–	20
–	–	–	–	–	–	–	–	–	–	21
–	–	–	–	–	–	–	–	–	–	22
–	–	–	–	–	–	–	–	–	–	23
–	–	–	–	–	–	–	–	–	–	24
–	–	–	–	–	–	–	–	–	–	25
–	–	–	–	–	–	–	–	–	–	26
–	–	–	–	–	–	–	–	–	–	27
–	–	–	–	–	–	–	–	–	–	28
–	–	–	–	–	–	–	–	–	–	29
–	–	–	–	–	–	–	–	–	–	30
–	–	–	–	–	–	–	–	–	–	31
–	–	–	–	–	–	–	–	–	–	32
–	–	–	–	–	–	–	–	–	–	33
–	–	–	–	–	–	–	–	–	–	34
–	–	–	–	–	–	–	–	–	–	35
–	–	–	–	–	–	–	–	–	–	36
–	–	–	–	–	–	–	–	–	–	37
–	–	–	–	–	–	–	–	–	–	38
–	–	–	–	–	–	–	–	–	–	39
–	–	–	–	–	–	–	–	–	–	40
–	–	–	–	–	–	–	–	–	–	41
–	–	–	–	–	–	–	–	–	–	42
–	–	–	–	–	–	–	–	–	–	43
–	–	–	–	–	–	–	–	–	–	44
–	–	–	–	–	–	–	–	–	–	45
–	–	–	–	–	–	–	–	–	–	46
–	–	–	–	–	–	–	–	–	–	47
–	–	–	39	–	–	–	–	–	–	
–	–	–	52	–	–	–	–	–	–	
–	–	–	47	–	–	–	–	–	–	

財形経理

（2） 市町村職員共済組合

項目 / 組合名	借方									
	経常費用									
	連合会分担金	消費税	信託等売買手数料	雑費	減価償却費	災害補てん引当金繰入	貸倒引当金繰入	支払利息	開発費償却	有価証券売却損
1 北海道	-	-	-	-	-	-	-	-	-	-
2 青森	-	-	-	-	-	-	-	-	-	-
3 岩手	-	-	-	-	-	-	-	-	-	-
4 宮城	-	-	-	-	-	-	-	-	-	-
5 秋田	-	-	-	-	-	-	-	-	-	-
6 山形	-	-	-	-	-	-	-	-	-	-
7 福島	-	-	-	-	-	-	-	-	-	-
8 茨城	-	-	-	-	-	-	-	212	-	-
9 栃木	-	-	-	-	-	-	-	-	-	-
10 群馬	-	-	-	-	-	-	-	-	-	-
11 埼玉	-	-	-	-	-	-	-	295	-	-
12 千葉	-	-	-	-	-	-	-	255	-	-
13 東京	-	-	-	-	-	-	-	-	-	-
14 神奈川	-	-	-	-	-	-	-	35	-	-
15 新潟	-	-	-	-	-	-	-	405	-	-
16 富山	-	-	-	-	-	-	-	-	-	-
17 石川	-	-	-	-	-	-	-	-	-	-
18 福井	-	-	-	-	-	-	-	-	-	-
19 山梨	-	-	-	-	-	-	-	118	-	-
20 長野	-	-	-	-	-	-	-	2	-	-
21 岐阜	-	-	-	-	-	-	-	-	-	-
22 静岡	-	-	-	-	-	-	-	-	-	-
23 愛知	-	-	-	-	-	-	-	-	-	-
24 三重	-	-	-	-	-	-	-	-	-	-
25 滋賀	-	-	-	-	-	-	-	-	-	-
26 京都	-	-	-	-	-	-	-	84	-	-
27 大阪	-	-	-	-	-	-	-	-	-	-
28 兵庫	-	-	-	-	-	-	-	-	-	-
29 奈良	-	-	-	-	-	-	-	-	-	-
30 和歌山	-	-	-	-	-	-	-	-	-	-
31 鳥取	-	-	-	-	-	-	-	-	-	-
32 島根	-	-	-	-	-	-	-	-	-	-
33 岡山	-	-	-	-	-	-	-	-	-	-
34 広島	-	-	-	-	-	-	-	-	-	-
35 山口	-	-	-	-	-	-	-	-	-	-
36 徳島	-	-	-	-	-	-	-	-	-	-
37 香川	-	-	-	-	-	-	-	-	-	-
38 愛媛	-	-	-	-	-	-	-	-	-	-
39 高知	-	-	-	-	-	-	-	-	-	-
40 福岡	-	-	-	-	-	-	-	-	-	-
41 佐賀	-	-	-	-	-	-	-	29	-	-
42 長崎	-	-	-	-	-	-	-	-	-	-
43 熊本	-	-	-	-	-	-	-	-	-	-
44 大分	-	-	-	-	-	-	-	-	-	-
45 宮崎	-	-	-	-	-	-	-	-	-	-
46 鹿児島	-	-	-	-	-	-	-	-	-	-
47 沖縄	-	-	-	-	-	-	-	-	-	-
合計	-	-	-	-	-	-	-	1,435	-	-
平成30年度	-	-	-	-	-	-	-	1,488	-	-
平成29年度	-	-	-	-	-	-	-	1,519	-	-

（単位　千円）

借方										
経常費用					繰入金	特別損失				
有価証券評価損	償還差損	承継差損	貸倒損失	雑損	他経理へ相互繰入	前期損益修正損	固定資産売却損	固定資産除却損	固定資産評価損	
–	–	–	–	–	–	–	–	–	–	1
–	–	–	–	–	–	–	–	–	–	2
–	–	–	–	–	–	–	–	–	–	3
–	–	–	–	–	–	–	–	–	–	4
–	–	–	–	–	–	–	–	–	–	5
–	–	–	–	–	–	–	–	–	–	6
–	–	–	–	–	–	–	–	–	–	7
–	–	–	–	–	–	–	–	–	–	8
–	–	–	–	–	–	–	–	–	–	9
–	–	–	–	–	–	–	–	–	–	10
–	–	–	–	–	–	–	–	–	–	11
–	–	–	–	–	–	–	–	–	–	12
–	–	–	–	–	–	–	–	–	–	13
–	–	–	–	–	–	–	–	–	–	14
–	–	–	–	–	–	–	–	–	–	15
–	–	–	–	–	–	–	–	–	–	16
–	–	–	–	–	–	–	–	–	–	17
–	–	–	–	–	–	–	–	–	–	18
–	–	–	–	–	–	–	–	–	–	19
–	–	–	–	–	–	–	–	–	–	20
–	–	–	–	–	–	–	–	–	–	21
–	–	–	–	–	–	–	–	–	–	22
–	–	–	–	–	–	–	–	–	–	23
–	–	–	–	–	–	–	–	–	–	24
–	–	–	–	–	–	–	–	–	–	25
–	–	–	–	–	–	–	–	–	–	26
–	–	–	–	–	–	–	–	–	–	27
–	–	–	–	–	–	–	–	–	–	28
–	–	–	–	–	–	–	–	–	–	29
–	–	–	–	–	–	–	–	–	–	30
–	–	–	–	–	–	–	–	–	–	31
–	–	–	–	–	–	–	–	–	–	32
–	–	–	–	–	–	–	–	–	–	33
–	–	–	–	–	–	–	–	–	–	34
–	–	–	–	–	–	–	–	–	–	35
–	–	–	–	–	–	–	–	–	–	36
–	–	–	–	–	–	–	–	–	–	37
–	–	–	–	–	–	–	–	–	–	38
–	–	–	–	–	–	–	–	–	–	39
–	–	–	–	–	–	–	–	–	–	40
–	–	–	–	–	–	–	–	–	–	41
–	–	–	–	–	–	–	–	–	–	42
–	–	–	–	–	–	–	–	–	–	43
–	–	–	–	–	–	–	–	–	–	44
–	–	–	–	–	–	–	–	–	–	45
–	–	–	–	–	–	–	–	–	–	46
–	–	–	–	–	–	–	–	–	–	47
–	–	–	–	–	–	–	–	–	–	
–	–	–	–	–	–	–	–	–	–	
–	–	–	–	–	–	–	–	–	–	

（2） 市町村職員共済組合

項目 / 組合名	借方		貸方							
	当期利益金	合計	経常収益							
	当期利益金		財形貸付金利息	組合貸付金利息	雑収入	補助金	保険負担金	保険料還付受入金	寄附金	貸倒引当金戻入
1 北海道	-	-	-	-	-	-	-	-	-	-
2 青森	-	-	-	-	-	-	-	-	-	-
3 岩手	-	-	-	-	-	-	-	-	-	-
4 宮城	-	-	-	-	-	-	-	-	-	-
5 秋田	-	-	-	-	-	-	-	-	-	-
6 山形	-	-	-	-	-	-	-	-	-	-
7 福島	-	-	-	-	-	-	-	-	-	-
8 茨城	-	220	212	-	-	-	8	-	-	-
9 栃木	-	-	-	-	-	-	-	-	-	-
10 群馬	-	-	-	-	-	-	-	-	-	-
11 埼玉	-	310	295	-	-	-	15	-	-	-
12 千葉	-	255	255	-	-	-	-	-	-	-
13 東京	-	-	-	-	-	-	-	-	-	-
14 神奈川	-	35	35	-	-	-	-	-	-	-
15 新潟	0	421	405	-	-	-	16	-	-	-
16 富山	0	0	-	-	-	-	-	-	-	-
17 石川	-	-	-	-	-	-	-	-	-	-
18 福井	-	-	-	-	-	-	-	-	-	-
19 山梨	-	118	118	-	-	-	-	-	-	-
20 長野	-	2	2	-	-	-	-	-	-	-
21 岐阜	-	-	-	-	-	-	-	-	-	-
22 静岡	-	-	-	-	-	-	-	-	-	-
23 愛知	-	-	-	-	-	-	-	-	-	-
24 三重	-	-	-	-	-	-	-	-	-	-
25 滋賀	0	0	-	-	-	-	-	-	-	-
26 京都	-	84	84	-	-	-	-	-	-	-
27 大阪	-	-	-	-	-	-	-	-	-	-
28 兵庫	-	-	-	-	-	-	-	-	-	-
29 奈良	-	-	-	-	-	-	-	-	-	-
30 和歌山	-	-	-	-	-	-	-	-	-	-
31 鳥取	-	-	-	-	-	-	-	-	-	-
32 島根	-	-	-	-	-	-	-	-	-	-
33 岡山	-	-	-	-	-	-	-	-	-	-
34 広島	-	-	-	-	-	-	-	-	-	-
35 山口	-	-	-	-	-	-	-	-	-	-
36 徳島	-	-	-	-	-	-	-	-	-	-
37 香川	-	-	-	-	-	-	-	-	-	-
38 愛媛	-	-	-	-	-	-	-	-	-	-
39 高知	-	-	-	-	-	-	-	-	-	-
40 福岡	0	0	-	-	-	-	-	-	-	-
41 佐賀	-	29	29	-	-	-	-	-	-	-
42 長崎	-	-	-	-	-	-	-	-	-	-
43 熊本	-	-	-	-	-	-	-	-	-	-
44 大分	-	-	-	-	-	-	-	-	-	-
45 宮崎	-	-	-	-	-	-	-	-	-	-
46 鹿児島	0	0	-	-	-	-	-	-	-	-
47 沖縄	-	-	-	-	-	-	-	-	-	-
合計	0	1,473	1,435	-	-	-	39	-	-	-
平成30年度	0	1,541	1,488	-	-	-	52	-	-	-
平成29年度	0	1,567	1,519	-	-	-	47	-	-	-

（単位　千円）

貸方										
経常収益								繰入金		
災害補てん引当金戻入	利息及び配当金	有価証券売却益	有価証券評価益	償還差益	承継差益	賠償金	雑益	保健経理より繰入	他経理より相互繰入	
–	–	–	–	–	–	–	–	–	–	1
–	–	–	–	–	–	–	–	–	–	2
–	–	–	–	–	–	–	–	–	–	3
–	–	–	–	–	–	–	–	–	–	4
–	–	–	–	–	–	–	–	–	–	5
–	–	–	–	–	–	–	–	–	–	6
–	–	–	–	–	–	–	–	–	–	7
–	–	–	–	–	–	–	–	–	–	8
–	–	–	–	–	–	–	–	–	–	9
–	–	–	–	–	–	–	–	–	–	10
–	–	–	–	–	–	–	–	–	–	11
–	–	–	–	–	–	–	–	–	–	12
–	–	–	–	–	–	–	–	–	–	13
–	–	–	–	–	–	–	–	–	–	14
–	0	–	–	–	–	–	–	–	–	15
–	0	–	–	–	–	–	–	–	–	16
–	–	–	–	–	–	–	–	–	–	17
–	–	–	–	–	–	–	–	–	–	18
–	–	–	–	–	–	–	–	–	–	19
–	–	–	–	–	–	–	–	–	–	20
–	–	–	–	–	–	–	–	–	–	21
–	–	–	–	–	–	–	–	–	–	22
–	–	–	–	–	–	–	–	–	–	23
–	–	–	–	–	–	–	–	–	–	24
–	0	–	–	–	–	–	–	–	–	25
–	–	–	–	–	–	–	–	–	–	26
–	–	–	–	–	–	–	–	–	–	27
–	–	–	–	–	–	–	–	–	–	28
–	–	–	–	–	–	–	–	–	–	29
–	–	–	–	–	–	–	–	–	–	30
–	–	–	–	–	–	–	–	–	–	31
–	–	–	–	–	–	–	–	–	–	32
–	–	–	–	–	–	–	–	–	–	33
–	–	–	–	–	–	–	–	–	–	34
–	–	–	–	–	–	–	–	–	–	35
–	–	–	–	–	–	–	–	–	–	36
–	–	–	–	–	–	–	–	–	–	37
–	–	–	–	–	–	–	–	–	–	38
–	–	–	–	–	–	–	–	–	–	39
–	0	–	–	–	–	–	–	–	–	40
–	–	–	–	–	–	–	–	–	–	41
–	–	–	–	–	–	–	–	–	–	42
–	–	–	–	–	–	–	–	–	–	43
–	–	–	–	–	–	–	–	–	–	44
–	–	–	–	–	–	–	–	–	–	45
–	0	–	–	–	–	–	–	–	–	46
–	–	–	–	–	–	–	–	–	–	47
–	0	–	–	–	–	–	–	–	–	
–	0	–	–	–	–	–	–	–	–	
–	0	–	–	–	–	–	–	–	–	

財形経理

（2） 市町村職員共済組合 （単位 千円）

組合名＼項目	貸方					
	特別利益			当期損失金	合計	
	前期損益修正益	固定資産売却益	固定資産評価益	当期損失金		
1 北海道	-	-	-	-	-	1
2 青森	-	-	-	-	-	2
3 岩手	-	-	-	-	-	3
4 宮城	-	-	-	-	-	4
5 秋田	-	-	-	-	-	5
6 山形	-	-	-	-	-	6
7 福島	-	-	-	-	-	7
8 茨城	-	-	-	-	220	8
9 栃木	-	-	-	-	-	9
10 群馬	-	-	-	-	-	10
11 埼玉	-	-	-	-	310	11
12 千葉	-	-	-	-	255	12
13 東京	-	-	-	-	-	13
14 神奈川	-	-	-	-	35	14
15 新潟	-	-	-	-	421	15
16 富山	-	-	-	-	0	16
17 石川	-	-	-	-	-	17
18 福井	-	-	-	-	-	18
19 山梨	-	-	-	-	118	19
20 長野	-	-	-	-	2	20
21 岐阜	-	-	-	-	-	21
22 静岡	-	-	-	-	-	22
23 愛知	-	-	-	-	-	23
24 三重	-	-	-	-	-	24
25 滋賀	-	-	-	-	0	25
26 京都	-	-	-	-	84	26
27 大阪	-	-	-	-	-	27
28 兵庫	-	-	-	-	-	28
29 奈良	-	-	-	-	-	29
30 和歌山	-	-	-	-	-	30
31 鳥取	-	-	-	-	-	31
32 島根	-	-	-	-	-	32
33 岡山	-	-	-	-	-	33
34 広島	-	-	-	-	-	34
35 山口	-	-	-	-	-	35
36 徳島	-	-	-	-	-	36
37 香川	-	-	-	-	-	37
38 愛媛	-	-	-	-	-	38
39 高知	-	-	-	-	-	39
40 福岡	-	-	-	-	0	40
41 佐賀	-	-	-	-	29	41
42 長崎	-	-	-	-	-	42
43 熊本	-	-	-	-	-	43
44 大分	-	-	-	-	-	44
45 宮崎	-	-	-	-	-	45
46 鹿児島	-	-	-	-	0	46
47 沖縄	-	-	-	-	-	47
合計	-	-	-	-	1,473	
平成30年度	-	-	-	-	1,541	
平成29年度	-	-	-	-	1,567	

（注）金額については表示単位未満を四捨五入しているため、内訳と合計が一致しない場合がある。

統　計　表　Ｉの３

（再掲

地方公務員共済組合連合会）

1　厚生年金保険給付調整経理貸借対照表

（単位　千円）

借方			金額	貸方			金額
流動資産			368,232,974	剰余金			10,268,610,625
普通預金		31,951,980		厚生年金保険給付調整積立金		10,268,610,625	
仮払金		-					
未収収益		336,280,993					
固定資産			9,900,377,652				
投資その他の資産		9,900,377,652					
信託	9,900,377,652						
投資有価証券	-						
生命保険	-						
預託金	-						
合計			10,268,610,625	合計			10,268,610,625
平成30年度			10,008,916,852	平成30年度			10,008,916,852
平成29年度			9,739,410,452	平成29年度			9,739,410,452

（注）金額については表示単位未満を四捨五入しているため、内訳と合計が一致しない場合がある。

2　厚生年金保険給付調整経理損益計算書

（単位　千円）

損失			金額	利益			金額
経常費用			203,046,785	経常収益			464,831,278
事業費用		203,046,785		事業収益		128,548,583	
厚生年金拠出金負担金	178,037,566			組合払込金	21,965,481		
財政調整拠出金	-			雑収入	-		
組合交付金	22,360,000			財政調整拠出金受入金	106,583,102		
信託の運用損	2,649,219			運用収入		336,282,695	
有価証券売却損	-			利息及び配当金	109		
償還差益	-			有価証券売却益	-		
				償還差益	-		
繰入金			2,090,720	信託の運用益	336,282,586		
業務経理へ繰入		2,090,720					
当期利益金			259,693,773				
当期利益金		259,693,773					
合計			464,831,278	合計			464,831,278
平成30年度			456,227,395	平成30年度			456,227,395
平成29年度			581,829,374	平成29年度			581,829,374

（注）金額については表示単位未満を四捨五入しているため、内訳と合計が一致しない場合がある。

3　退職等年金給付調整経理貸借対照表

（単位　千円）

借方			金額	貸方			金額
流動資産			287,977	剰余金			61,675,894
普通預金		96,704		退職等年金給付調整積立金		61,675,894	
仮払金		-					
未収収益		191,273					
固定資産			61,387,917				
投資その他の資産		61,387,917					
信託	61,387,917						
投資有価証券	-						
生命保険	-						
預託金	-						
合計			61,675,894	合計			61,675,894
平成30年度			47,697,084	平成30年度			47,697,084
平成29年度			33,594,853	平成29年度			33,594,853

（注）金額については表示単位未満を四捨五入しているため、内訳と合計が一致しない場合がある。

4　退職等年金給付調整経理損益計算書

（単位　千円）

損失			金額	利益			金額
経常費用			-	経常収益			14,377,021
事業費用		-		事業収益		14,185,748	
財政調整拠出金	-			財政調整拠出金受入金	346,914		
有価証券売却損	-			組合払込金	13,838,834		
償還差損	-			雑収入	-		
				運用収入		191,273	
繰入金			398,212	利息及び配当金	-		
業務経理へ繰入		398,212		有価証券売却益	-		
				償還差益	-		
当期利益金			13,978,809	信託の運用益	191,273		
当期利益金		13,978,809					
合計			14,377,021	合計			14,377,021
平成30年度			14,474,238	平成30年度			14,474,238
平成29年度			13,869,376	平成29年度			13,869,376

（注）金額については表示単位未満を四捨五入しているため、内訳と合計が一致しない場合がある。

5　経過的長期給付調整経理貸借対照表

（単位　千円）

借方			金額	貸方			金額
流動資産			357,260,826	剰余金			10,696,145,157
普通預金		13,074,303		経過的長期給付調整積立金		10,696,145,157	
仮払金		-					
未収収益		344,186,523					
固定資産			10,338,884,331				
投資その他の資産		10,338,884,331					
信託	10,270,085,054						
投資有価証券	2,271,720						
生命保険	66,527,556						
預託金	-						
合計			10,696,145,157	合計			10,696,145,157
平成30年度			10,409,336,036	平成30年度			10,409,336,036
平成29年度			10,128,844,468	平成29年度			10,128,844,468

（注）金額については表示単位未満を四捨五入しているため、内訳と合計が一致しない場合がある。

6　経過的長期給付調整経理損益計算書

（単位　千円）

損失			金額	利益			金額
経常費用			57,865,666	経常収益			344,884,433
事業費用		57,865,666		事業収益		-	
拠出金	-			組合払込金	-		
組合交付金	55,254,000			雑収入	-		
信託の運用損	2,611,666			運用収入		344,884,433	
有価証券売却損	-			利息及び配当金	677,351		
償還差損	-			有価証券売却益	-		
				償還差益	-		
繰入金			209,646	信託の運用益	344,207,082		
業務経理へ繰入		209,646					
当期利益金			286,809,121				
当期利益金		286,809,121					
合計			344,884,433	合計			344,884,433
平成30年度			318,075,133	平成30年度			318,075,133
平成29年度			431,431,790	平成29年度			431,431,790

（注）金額については表示単位未満を四捨五入しているため、内訳と合計が一致しない場合がある。

7　基礎年金拠出金経理貸借対照表

（単位　千円）

借方			金額	貸方			金額
流動資産			－	流動負債			－
普通預金		－		基礎年金拠出金負担金充当金		－	
合計			－	合計			－
平成30年度			－	平成30年度			－
平成29年度			－	平成29年度			－

8　基礎年金拠出金経理損益計算書

（単位　千円）

損失			金額	利益			金額
経常費用			1,543,730,803	経常収益			1,543,730,803
事業費用		1,543,730,803		事業収益		1,543,730,803	
基礎年金拠出金	1,454,062,133			基礎年金拠出金負担金	1,454,062,133		
基礎年金交付金支払金	89,668,670			基礎年金交付金	89,668,670		
雑費	－			雑収入	－		
				事業外収益		－	
次年度繰越基礎年金拠出金負担金充当金			－	利息及び配当金	－		
次年度繰越基礎年金拠出金負担金充当金		－		前年度繰越基礎年金拠出金負担金充当金			－
				前年度繰越基礎年金拠出金負担金充当金		－	
合計			1,543,730,803	合計			1,543,730,803
平成30年度			1,493,077,563	平成30年度			1,493,077,563
平成29年度			1,497,964,347	平成29年度			1,497,964,347

（注）金額については表示単位未満を四捨五入しているため、内訳と合計が一致しない場合がある。

9　厚生年金拠出金経理貸借対照表

（単位　千円）

借方			金額	貸方			金額
流動資産			－	流動負債			－
普通預金		－		厚生年金拠出金負担金充当金		－	
合計			－	合計			－
平成30年度			－	平成30年度			－
平成29年度			－	平成29年度			－

１０　厚生年金拠出金経理損益計算書

（単位　千円）

損失			金額	利益			金額
経常費用			6,285,218,235	経常収益			6,285,218,235
事業費用		6,285,218,235		事業収益		6,285,218,235	
厚生年金拠出金	3,053,655,810			厚生年金拠出金負担金	3,053,655,810		
厚生年金交付金支払金	3,231,562,425			厚生年金交付金	3,231,562,425		
雑費	－			雑収入	－		
次年度繰越厚生年金拠出金負担金充当金			－	事業外収益		－	
				利息及び配当金	－		
次年度繰越厚生年金拠出金負担金充当金		－		前年度繰越厚生年金拠出金負担金充当金			－
				前年度繰越厚生年金拠出金負担金充当金		－	
合計			6,285,218,235	合計			6,285,218,235
平成30年度			6,402,067,603	平成30年度			6,402,067,603
平成29年度			6,537,292,481	平成29年度			6,537,292,481

（注）金額については表示単位未満を四捨五入しているため、内訳と合計が一致しない場合がある。

１１　業務経理貸借対照表

（単位　千円）

借方			金額	貸方			金額
流動資産			6,127,525	流動負債			3,584,941
普通預金		6,077,989		未払金		66,205	
定期預金		-		未払費用		3,513,107	
立替金		185		預り金		5,629	
仮払金		-		固定負債			236,453
前払費用		49,167		引当金		236,453	
未収収益		-		退職給与引当金	236,453		
未収金		184					
				剰余金			2,646,778
固定資産			340,646	利益剰余金		2,646,778	
有形固定資産		95,201					
器具及び備品	95,201						
無形固定資産		1,253					
電話加入権	1,253						
投資その他の資産		244,193					
敷金及び保証金	244,193						
合計			6,468,172	合計			6,468,172
平成30年度			5,431,189	平成30年度			5,431,189
平成29年度			3,501,545	平成29年度			3,501,545

（注）金額については表示単位未満を四捨五入しているため、内訳と合計が一致しない場合がある。

１２　業務経理損益計算書

（単位　千円）

損失			金額	利益			金額
経常費用			5,915,291	経常収益			3,439,679
事業費用		5,915,291		事業収益		3,439,679	
役員報酬	74,277			組合分担金	3,439,678		
職員給与	705,515			雑収入	2		
厚生費	1,907			事業外収益		-	
旅費	7,289			利息及び配当金	-		
事務費	16,176			償還差益	-		
賃金	-						
委託費	4,536,371			繰入金			2,698,578
委託管理費	6,407			長期給付経理より繰入		-	
光熱水料	5,447			厚生年金保険給付調整経理より繰入		2,090,720	
修繕費	370			退職等年金給付調整経理より繰入		398,212	
賃借料	206,120			経過的長期給付調整経理より繰入		209,646	
調査研究費	159,945						
普及費	43,077			特別利益			11,267
広告費	1,765			前期損益修正益		11,267	
諸謝金	2,224						
食糧費	749			当期損失金			-
負担金	139,658			当期損失金		-	
交際費	-						
雑費	807						
減価償却費	7,188						
事業外費用		-					
支払利息	-						
特別損失			0				
前期損益修正損		-					
固定資産除却損		0					
当期利益金			234,234				
当期利益金		234,234					
合計			6,149,524	合計			6,149,524
平成30年度			6,490,726	平成30年度			6,490,726
平成29年度			4,275,351	平成29年度			4,275,351

（注）金額については表示単位未満を四捨五入しているため、内訳と合計が一致しない場合がある。

統　計　表　Ｉの４

（再掲

全国市町村職員共済組合連合会）

1　災害給付経理貸借対照表

（単位　千円）

借方			金額	貸方			金額
流動資産			3,999,496	流動負債			11,861
普通預金		2,059,735		預り金		11,861	
定期預金		1,930,000					
仮払金		－		剰余金			21,484,240
未収収益		9,761		災害給付積立金		21,484,240	
固定資産			17,496,605				
投資その他の資産		17,496,605					
投資有価証券	17,496,605						
合計			21,496,101	合計			21,496,101
平成30年度			20,274,287	平成30年度			20,274,287
平成29年度			19,253,807	平成29年度			19,253,807

（注）金額については表示単位未満を四捨五入しているため、内訳と合計が一致しない場合がある。

2　災害給付経理損益計算書

（単位　千円）

損失			金額	利益			金額
経常費用			306,108	経常収益			1,524,604
事業費用		306,108		事業収益		1,472,234	
組合交付金	306,108			組合払込金	1,472,234		
償還差損	－			運用収入		52,369	
				利息及び配当金	47,907		
繰入金			－	有価証券売却益	4,312		
保健給付経理へ繰入		－		償還差益	150		
特別損失			15	特別利益			－
前期損益修正損		15		前期損益修正益		－	
当期利益金			1,218,481	当期損失金			－
合計			1,524,604	合計			1,524,604
平成30年度			1,540,698	平成30年度			1,540,698
平成29年度			1,558,928	平成29年度			1,558,928

（注）金額については表示単位未満を四捨五入しているため、内訳と合計が一致しない場合がある。

3　保健給付経理貸借対照表

（単位　千円）

借方			金額	貸方			金額
流動資産			1,390,057	流動負債			1,403
普通預金		179,917		未払金		1,299	
定期預金		1,200,000		未払費用		34	
前払費用		－		預り金		71	
立替金		10,059					
未収収益		9		固定負債			31,202
未収金		73		引当金		31,202	
				退職給与引当金	31,202		
固定資産			－	電算導入引当金	－		
有形固定資産		－		長期借入金		－	
器具及び備品	－						
				剰余金			1,357,452
				利益剰余金		1,357,452	
				積立金	1,357,452		
合計			1,390,057	合計			1,390,057
平成30年度			1,260,798	平成30年度			1,260,798
平成29年度			1,126,312	平成29年度			1,126,312

（注）金額については表示単位未満を四捨五入しているため、内訳と合計が一致しない場合がある。

4　保健給付経理損益計算書

（単位　千円）

損失			金額	利益			金額
経常費用			105,214	経常収益			300,811
事業費用		105,214		事業収益		300,743	
職員給与	12,701			組合分担金	299,998		
厚生費	30			雑収入	745		
旅費	530			事業外収益		69	
事務費	797			利息及び配当金	69		
光熱水料	－			雑益	－		
賃借料	425						
調査研究費	55,404			繰入金			－
普及費	3,161			災害給付経理より繰入		－	
諸謝金	632						
食糧費	－			団体信用生命保険経理より相互繰入		－	
組合交付金	452						
施設経営推進事業費	3,792			当期損失金			－
災害見舞品費	19,360						
電算導入費	－						
負担金	2,276						
消費税	5,652						
雑費	－						
減価償却費	－						
事業外費用		－					
支払利息	－						
繰入金			45,541				
宿泊経理へ繰入		45,541					
特別損失			3				
前期損益修正損		3					
当期利益金			150,054				
合計			300,811	合計			300,811
平成30年度			303,243	平成30年度			303,243
平成29年度			306,430	平成29年度			306,430

（注）金額については表示単位未満を四捨五入しているため、内訳と合計が一致しない場合がある。

5　厚生年金保険経理貸借対照表

（単位　千円）

借方			金額	貸方			金額
流動資産			585,631,565	流動負債			1,479,377
普通預金		309,245,253		未払金		1,476,824	
定期預金		39,650,000		預り金		2,552	
立替金		－		仮受金		－	
未収収益		144,225,121					
未収金		92,511,191		剰余金			5,014,678,994
				資本余剰金		－	
固定資産			4,430,526,806	厚生年金保険給付組合積立金		5,014,678,994	
投資その他の資産		4,430,526,806					
信託	4,430,526,806						
生命保険	－						
長期貸付金	－						
構成組合預託金	－						
合計			5,016,158,371	合計			5,016,158,371
平成30年度			5,068,540,918	平成30年度			5,068,540,918
平成29年度			5,065,495,847	平成29年度			5,065,495,847

（注）金額については表示単位未満を四捨五入しているため、内訳と合計が一致しない場合がある。

6　厚生年金保険経理損益計算書

（単位　千円）

損失			金額	利益			金額
経常費用			3,142,372,334	経常収益			3,092,976,997
事業費用		3,142,372,334		事業収益		2,946,502,916	
老齢厚生給付	337,201,518			構成組合負担金払込金	1,034,076,999		
退職共済給付	824,043,266			構成組合員保険料払込金	655,001,033		
障害厚生給付	2,418,409			退職一時金等返還金	943,896		
障害共済給付	9,257,036			移換金	32		
遺族厚生給付	21,723,702			厚生年金交付金	1,221,640,940		
遺族共済給付	246,924,344			基礎年金交付金	34,835,134		
短期在留脱退一時金	－			雑収入	4,881		
連合会払込金	4,377,742			運用収入		146,471,960	
信託等売買手数料	－			利息及び配当金	3,029		
厚生年金拠出金負担金	1,128,980,896			償還差益	－		
基礎年金拠出金負担金	565,169,036			信託の運用益	146,468,931		
信託の運用損	2,236,480			事業外収益		2,121	
未収返還金償却額	27,941			賠償金	2,121		
信託等売買手数料	－						
雑費	11,964			前年度繰越厚生年金保険給付組合積立金			5,066,861,603
繰入金			2,686,286	前年度繰越厚生年金保険給付組合積立金		5,066,861,603	
業務経理へ繰入		2,686,286					
次年度繰越厚生年金保険給付組合積立金			5,014,678,994	特別利益			29,449
次年度繰越厚生年金保健給付組合積立金		5,014,678,994		前期損益修正益		29,449	
特別損失			130,435	当期損失金			－
前期損益修正損		130,435					
当期利益金			－				
合計			8,159,868,048	合計			8,159,868,048
平成30年度			8,249,964,626	平成30年度			8,249,964,626
平成29年度			8,325,312,003	平成29年度			8,325,312,003

（注）金額については表示単位未満を四捨五入しているため、内訳と合計が一致しない場合がある。

7　退職等年金経理貸借対照表

（単位　千円）

借方			金額	貸方			金額
流動資産			8,062,627	流動負債			790
普通預金		713,279		未払金		114	
定期預金		－		預り金		676	
未収収益		1,210,564					
未収金		6,138,784		剰余金			458,057,354
				資本余剰金		－	
固定資産			449,995,518	退職等年金給付組合積立金		458,057,354	
投資その他の資産		449,995,518					
信託	364,021,437						
生命保険	－						
長期貸付金	－						
構成組合預託金	85,974,081						
合計			458,058,145	合計			458,058,145
平成30年度			355,042,490	平成30年度			355,042,490
平成29年度			253,374,912	平成29年度			253,374,912

（注）金額については表示単位未満を四捨五入しているため、内訳と合計が一致しない場合がある。

8　退職等年金経理損益計算書

（単位　千円）

損失			金額	利益			金額
経常費用			5,752,730	経常収益			109,505,748
事業費用		5,752,730		事業収益		107,508,389	
退職等給付	346,151			構成組合負担金払込金	53,754,343		
公務障害給付	1,199			構成組合掛金払込金	53,754,045		
公務遺族給付	17,879			移換金	－		
連合会払込金	5,387,500			運用収入		1,997,360	
信託等売買手数料	－			利息及び配当金	786,801		
雑費	－			償還差益	－		
				信託の運用益	1,210,559		
繰入金			736,561				
業務経理へ繰入		736,561		前年度繰越退職等年金給付組合積立金			355,041,928
次年度繰越退職等年金給付組合積立金			458,057,354	前年度繰越退職等年金給付組合積立金		355,041,928	
		458,057,354		特別利益			－
				前期損益修正益		－	
特別損失			1,032				
前期損益修正損		1,032		当期損失金			－
当期利益金			－				
合計			464,547,676	合計			464,547,676
平成30年度			361,530,810	平成30年度			361,530,810
平成29年度			259,652,477	平成29年度			259,652,477

（注）金額については表示単位未満を四捨五入しているため、内訳と合計が一致しない場合がある。

9　経過的長期経理貸借対照表

（単位　千円）

借方			金額	貸方			金額
流動資産			190,833,625	流動負債			776
普通預金		45,804,976		未払金		0	
定期預金		–		預り金		776	
未収収益		142,382,061					
未収金		2,646,587		剰余金			4,875,624,222
				長期給付積立金		–	
固定資産			4,684,791,372	経過的長期給付組合積立金		4,875,624,222	
投資その他の資産		4,684,791,372					
信託	4,543,420,528						
生命保険	–						
長期貸付金	–						
構成組合預託金	141,370,844						
合計			4,875,624,997	合計			4,875,624,997
平成30年度			4,936,497,954	平成30年度			4,936,497,954
平成29年度			4,956,838,755	平成29年度			4,956,838,755

（注）金額については表示単位未満を四捨五入しているため、内訳と合計が一致しない場合がある。

１０　経過的長期経理損益計算書

（単位　千円）

損失			金額	利益			金額
経常費用			214,676,232	経常収益			153,934,589
事業費用		214,676,232		事業収益		8,377,017	
退職共済給付	185,785,464			構成組合負担金払込金	8,221,363		
障害共済給付	2,522,718			退職一時金等返還金	108,038		
遺族共済給付	23,593,271			移換金	–		
恩給組合条例給付	204,459			基礎年金交付金	31,327		
旧市町村共済法給付	78,994			雑収入	16,288		
連合会払込金	–			掛金	–		
信託の運用損	2,486,345			運用収入		145,557,572	
未収返還金償却額	4,948			利息及び配当金	680,313		
信託等売買手数料	–			償還差益	–		
雑費	33			信託の運用益	144,877,259		
				事業外収益		–	
繰入金			268,385	雑益	–		
業務経理へ繰入		268,385					
				前年度繰越経過的長期給付組合積立金			4,936,496,646
次年度繰越経過的長期給付組合積立金			4,875,624,222	前年度繰越経過的長期給付組合積立金		4,936,496,646	
次年度繰越経過的長期給付組合積立金		4,875,624,222					
				特別利益			140,990
特別損失			3,387	前期損益修正益		140,990	
前期損益修正損		3,387					
				当期損失金			–
当期利益金			–				
合計			5,090,572,225	合計			5,090,572,225
平成30年度			5,148,637,013	平成30年度			5,148,637,013
平成29年度			5,256,682,528	平成29年度			5,256,682,528

（注）金額については表示単位未満を四捨五入しているため、内訳と合計が一致しない場合がある。

１１　業務経理貸借対照表

（単位　千円）

借方			金額	貸方			金額
流動資産			5,383,643	流動負債			682,989
普通預金		1,148,603		未払金		674,512	
定期預金		3,870,000		未払費用		3,318	
立替金		2,504		預り金		5,159	
前払費用		18,549					
未収収益		275		固定負債			583,538
未収金		343,711		長期借入金		－	
				土地移換償還金		－	
固定資産			3,131,788	引当金		583,538	
有形固定資産		3,131,040		退職給与引当金	512,187		
建物	526,407			特別修繕引当金	71,350		
器具及び備品	9,633						
土地	2,595,000			剰余金			7,248,903
				資本剰余金		3,990,000	
投資その他の資産		748		別途積立金	3,990,000		
敷金及び保証金	748			利益剰余金		3,258,903	
				積立金	3,258,903		
合計			8,515,430	合計			8,515,430
平成30年度			8,026,337	平成30年度			8,026,337
平成29年度			6,863,864	平成29年度			6,863,864

（注）1 金額については表示単位未満を四捨五入しているため、内訳と合計が一致しない場合がある。
2 有形固定資産の減価償却累計額　893,918

１２　業務経理損益計算書

（単位　千円）

損失			金額	利益			金額
経常費用			10,128,548	経常収益			7,043,160
事業費用		10,124,860		事業収益		7,042,620	
役員報酬	35,546			負担金	39,851		
職員給与	746,116			組合分担金	1,155,821		
厚生費	1,579			構成組合事務費負担金払込金	5,843,918		
旅費	11,407			雑収入	3,029		
事務費	320,723			事業外収益		540	
賃金	35,066			利息及び配当金	540		
委託費	1,326,764			雑益	－		
光熱水料	23,095						
修繕費	775			繰入金			3,691,231
賃借料	318,591			長期経理より繰入		－	
調査研究費	21,375			厚生年金保険経理より繰入		2,686,286	
普及費	66,648			退職等年金経理より繰入		736,561	
広告費	177			経過的長期経理より繰入		268,385	
諸謝金	2,535						
食糧費	16			特別利益			45,478
負担金	1,561,064			前期損益修正益		45,478	
消費税	163,603						
交際費	84			当期損失金			－
選挙費	38						
構成組合交付金	5,468,721						
雑費	278						
減価償却費	20,656						
引当金等繰入		3,687					
特別修繕引当金繰入	3,687						
事業外費用		1					
支払利息	－						
雑損	1						
特別損失			26				
前期損益修正損		－					
固定資産除却損		26					
当期利益金			651,296				
合計			10,779,869	合計			10,779,869
平成30年度			12,413,321	平成30年度			12,413,321
平成29年度			11,814,535	平成29年度			11,814,535

（注）金額については表示単位未満を四捨五入しているため、内訳と合計が一致しない場合がある。

１３　宿泊経理貸借対照表

（単位　千円）

借方			金額	貸方			金額
流動資産			687,021	流動負債			102,191
普通預金		659,460		未払消費税		1,972	
定期預金		－		未払金		40,138	
貯蔵品		1,590		未払費用		8	
前払費用		177		前受金		11,911	
未収収益		1		預り金		61	
未収金		25,793		受入保証金		48,102	
固定資産			4,001,964	固定負債			1,864,799
有形固定資産		4,001,964		長期借入金		1,332,000	
建物	2,084,639			引当金		532,799	
構築物	30,874			退職給与引当金	8,799		
機械及び装置	3,030			特別修繕引当金	524,000		
車両及び運搬具	0						
器具及び備品	40,217			剰余金			2,721,995
土地	1,843,204			利益剰余金		2,721,995	
投資その他の資産		－		欠損補てん積立金	102,708		
土地移換金	－			積立金	2,619,288		
合計			4,688,986	合計			4,688,986
平成30年度			4,857,802	平成30年度			4,857,802
平成29年度			4,960,416	平成29年度			4,960,416

（注）1 金額については表示単位未満を四捨五入しているため、内訳と合計が一致しない場合がある。
　　2 有形固定資産の減価償却累計額　3,858,458

１４　宿泊経理損益計算書

（単位　千円）

損失			金額	利益			金額
経常費用			353,790	経常収益			381,171
事業費用		257,709		事業収益		381,096	
旅費	－			施設収入	243,670		
職員給与	7,009			賃貸料	137,276		
厚生費	14			雑収入	151		
事務費	55			事業外収益		75	
事業用消耗品費	2,888			利息及び配当金	75		
委託費	15,475						
委託管理費	45,030			繰入金			45,541
修繕費	34,347			保健給付経理より繰入		45,541	
賃借料	4,515						
保険料	531						
調査研究費	2			特別利益			－
普及費	10			前期損益修正益		－	
食糧費	－						
負担金	54,104			当期損失金			－
消費税	1,972						
雑費	－						
減価償却費	91,756						
引当金繰入		70,000					
特別修繕引当金繰入	70,000						
事業外費用		26,082					
支払利息	17,897						
雑損	8,185						
特別損失			1,039				
前期損益修正損		－					
固定資産除却損		1,039					
当期利益金			71,883				
合計			426,712	合計			426,712
平成30年度			481,509	平成30年度			481,509
平成29年度			495,447	平成29年度			495,447

（注）金額については表示単位未満を四捨五入しているため、内訳と合計が一致しない場合がある。

１５　団体信用生命保険経理貸借対照表

（単位　千円）

借方			金額	貸方			金額
流動資産			522,317	流動負債			83,515
普通預金		516,063		未払消費税		145	
定期預金		-		未払金		196	
仮払金		-		未払費用		21,569	
前払費用		869		前受金		45,306	
未収収益		2,241		預り金		16,299	
未収金		3,144					
				固定負債			64,985
固定資産			3,853,190	引当金		64,985	
投資その他の資産		3,853,190		退職給与引当金	64,985		
投資有価証券	2,899,590						
長期貸付金	953,600			剰余金			4,227,006
				団信保険積立金		4,227,006	
合計			4,375,507	合計			4,375,507
平成30年度			4,422,983	平成30年度			4,422,983
平成29年度			4,487,379	平成29年度			4,487,379

（注）金額については表示単位未満を四捨五入しているため、内訳と合計が一致しない場合がある。

１６　団体信用生命保険経理損益計算書

（単位　千円）

損失			金額	利益			金額
経常費用			350,147	経常収益			349,608
事業費用		350,147		事業収益		321,840	
団信保険料	276,660			団信保険料負担金	183,289		
団信保険料負担金返還金	9,049			団信配当金	136,695		
職員給与	21,463			保険手数料	1,856		
厚生費	63			雑収入	-		
事務費	3,266			事業外収益		27,768	
賃金	4,639			利息及び配当金	27,748		
委託費	16,757			償還差益	20		
光熱水料	9,476						
賃借料	-			当期損失金			539
調査研究費	1,920						
普及費	829						
食糧費	-						
負担金	4,539						
消費税	1,486						
雑費	-						
事業外費用		-					
償還差損	-						
雑損	-						
繰入金			-				
保健給付経理へ相互繰入		-					
当期利益金			-				
合計			350,147	合計			350,147
平成30年度			412,191	平成30年度			412,191
平成29年度			502,732	平成29年度			502,732

（注）金額については表示単位未満を四捨五入しているため、内訳と合計が一致しない場合がある。

１７　貸付債権共同保全経理貸借対照表

（単位　千円）

借方			金額	貸方			金額
流動資産			2,244,768	流動負債			35,886
普通預金		1,688,278		未払金		8	
定期預金		-		未払費用		35,795	
前払費用		-		預り金		82	
未収収益		975					
未収金		555,515		固定負債			580,368
				引当金		580,368	
固定資産			1,978,110	退職給与引当金	24,861		
投資その他の資産		1,978,110		譲渡貸付債権保全引当金	555,507		
投資有価証券	1,599,710						
長期貸付金	378,400			剰余金			3,606,624
				保全積立金		3,606,624	
合計			4,222,878	合計			4,222,878
平成30年度			4,281,509	平成30年度			4,281,509
平成29年度			4,301,464	平成29年度			4,301,464

（注）金額については表示単位未満を四捨五入しているため、内訳と合計が一致しない場合がある。

１８　貸付債権共同保全経理損益計算書

（単位　千円）

損失			金額	利益			金額
経常費用			257,859	経常収益			332,945
事業費用		257,859		事業収益		323,447	
組合交付金	797			組合払込金	118,344		
職員給与	20,558			組合交付金返還金	193,162		
厚生費	38			譲渡貸付債権弁済金	11,934		
旅費	47			雑収入	7		
事務費	330			事業外収益		9,498	
賃金	2,213			利息及び配当金	9,438		
委託費	4,974			雑益	60		
賃借料	25						
保険料	221,160			当期損失金			-
調査研究費	2,755						
諸謝金	202						
負担金	4,194						
消費税	565						
雑費	-						
特別損失			103				
前期損益修正損		103					
当期利益金			74,983				
合計			332,945	合計			332,945
平成30年度			361,860	平成30年度			361,860
平成29年度			449,106	平成29年度			449,106

（注）金額については表示単位未満を四捨五入しているため、内訳と合計が一致しない場合がある。

１９　短期給付財政調整経理貸借対照表

（単位　千円）

借方			金額	貸方			金額
流動資産			1,974,733	流動負債			－
普通預金		1,974,730		未払金		－	
定期預金		－					
未収収益		3		剰余金			1,974,733
				利益剰余金		1,974,733	
				積立金	1,974,733		
合計			1,974,733	合計			1,974,733
平成30年度			2,039,540	平成30年度			2,039,540
平成29年度			1,819,746	平成29年度			1,819,746

（注）金額については表示単位未満を四捨五入しているため、内訳と合計が一致しない場合がある。

２０　短期給付財政調整経理損益計算書

（単位　千円）

損失			金額	利益			金額
経常費用			8,565,643	経常収益			8,500,916
事業費用		8,565,643		事業収益		8,500,663	
調整交付金	494,631			組合拠出金	8,106,352		
高額医療交付金	8,000,165			返還金	394,311		
共同事業費	70,847			事業外収益		253	
				利息及び配当金	253		
特別損失			81				
前期損益修正損		81		当期損失金			64,807
当期利益金			－				
合計			8,565,724	合計			8,565,724
平成30年度			8,299,182	平成30年度			8,299,182
平成29年度			8,497,502	平成29年度			8,497,502

（注）金額については表示単位未満を四捨五入しているため、内訳と合計が一致しない場合がある。

２１　短期給付特別財政調整経理貸借対照表

（単位　千円）

借方			金額	貸方			金額
流動資産			14,365,445	剰余金			14,365,445
普通預金		754,894		利益剰余金		14,365,445	
定期預金		13,610,000		積立金	14,365,445		
未収収益		551					
合計			14,365,445	合計			14,365,445
平成30年度			13,359,500	平成30年度			13,359,500
平成29年度			11,852,435	平成29年度			11,852,435

（注）金額については表示単位未満を四捨五入しているため、内訳と合計が一致しない場合がある。

２２　短期給付特別財政調整経理損益計算書

（単位　千円）

損失			金額	利益			金額
経常費用			2,558,343	経常収益			3,564,303
事業費用		2,558,343		事業収益		3,562,676	
特別調整交付金	2,558,343			組合拠出金	1,486,427		
				返還金	2,076,249		
特別損失			15	事業外収益		1,626	
前期損益修正損		15		利息及び配当金	1,626		
当期利益金			1,005,945	当期損失金			－
合計			3,564,303	合計			3,564,303
平成30年度			4,110,385	平成30年度			4,110,385
平成29年度			3,529,699	平成29年度			3,529,699

（注）金額については表示単位未満を四捨五入しているため、内訳と合計が一致しない場合がある。

２３　育児・介護休業給付経理貸借対照表

（単位　千円）

借方			金額	貸方			金額
流動資産			17,882,568	剰余金			17,882,568
普通預金		10,172,132		利益剰余金		17,882,568	
定期預金		7,710,000		積立金	17,882,568		
未収収益		232					
未収金		204					
合計			17,882,568	合計			17,882,568
平成30年度			5,379,034	平成30年度			5,379,034
平成29年度			13,438,151	平成29年度			13,438,151

（注）金額については表示単位未満を四捨五入しているため、内訳と合計が一致しない場合がある。

２４　育児・介護休業給付経理損益計算書

（単位　千円）

損失			金額	利益			金額
経常費用			34,614,578	経常収益			47,118,185
事業費用		34,614,573		事業収益		47,117,798	
組合交付金	34,614,573			組合拠出金	47,117,798		
事業外費用		4		事業外収益		388	
支払利息	4			利息及び配当金	388		
特別損失			326	特別利益			252
前期損益修正損		326		前期損益修正益		252	
当期利益金			12,503,533	当期損失金			－
合計			47,118,437	合計			47,118,437
平成30年度			33,685,803	平成30年度			33,685,803
平成29年度			31,848,060	平成29年度			31,848,060

（注）金額については表示単位未満を四捨五入しているため、内訳と合計が一致しない場合がある。

２５　財形経理貸借対照表

（単位　千円）

借方			金額	貸方			金額
流動資産			1,161	流動負債			－
普通預金		1,161		預り金		－	
未収収益		0					
				固定負債			216,305
固定資産			216,305	長期借入金		216,305	
投資その他の資産		216,305					
組合貸付金	216,305			剰余金			1,161
				利益剰余金		1,161	
				積立金	1,161		
合計			217,466	合計			217,466
平成30年度			225,487	平成30年度			225,487
平成29年度			219,582	平成29年度			219,582

（注）金額については表示単位未満を四捨五入しているため、内訳と合計が一致しない場合がある。

２６　財形経理損益計算書

（単位　千円）

損失			金額	利益			金額
経常費用			1,469	経常収益			1,435
事業費用		33		事業収益		1,435	
事務費	－			組合貸付金利息	1,435		
負担金	33			事業外収益		0	
消費税	－			利息及び配当金	0		
事業外費用		1,436					
支払利息	1,436			当期損失金			35
当期利益金			－				
合計			1,469	合計			1,469
平成30年度			1,563	平成30年度			1,563
平成29年度			1,580	平成29年度			1,580

（注）金額については表示単位未満を四捨五入しているため、内訳と合計が一致しない場合がある。

統　計　表　Ⅱ

（地方議会議員共済会）

1　議員数及び報酬に関する調

単位〔議員数　人／金額　千円〕

項目 ＼ 共済会名		都道府県議会議員共済会	市議会議員共済会	町村議会議員共済会	合計	
令和元年度	議員数	2,659	18,659	10,819	32,137	1
	報酬月額	1,648,580	8,320,440	2,370,610	12,339,630	2

2　共済給付金支給状況調

単位〔件数　件／金額　千円〕

項目 ＼ 共済会名		都道府県議会議員共済会	市議会議員共済会	町村議会議員共済会	合計	
旧退職年金	件数	4,540	88,052	35,887	128,479	1
	金額	2,122,968	22,974,678	6,102,358	31,200,004	2
旧退職一時金	件数	－	－	－	－	3
	金額	－	－	－	－	4
代替退職一時金	件数	－	－	－	－	5
	金額	－	－	－	－	6
旧公務傷病年金	件数	－	－	－	－	7
	金額	－	－	－	－	8
旧遺族年金	件数	3,404	52,968	24,223	80,595	9
	金額	880,434	6,836,016	2,044,314	9,760,764	10
旧遺族一時金	件数	－	－	－	－	11
	金額	－	－	－	－	12
特例退職年金	件数	1,060	8,510	3,626	13,196	13
	金額	448,602	2,712,818	601,112	3,762,532	14
特例退職一時金	件数	15	83	94	192	15
	金額	159,004	779,001	339,749	1,277,754	16
特例公務傷病年金	件数	－	－	－	－	17
	金額	－	－	－	－	18
特例遺族年金	件数	1,976	34,873	16,014	52,863	19
	金額	475,860	4,421,052	1,363,429	6,260,340	20
特例遺族一時金	件数	－	－	－	－	21
	金額	－	－	－	－	22
合計	件数	10,995	184,486	79,844	275,325	23
	金額	4,086,868	37,723,565	10,450,961	52,261,394	24
平成30年度合計	件数	11,496	191,956	83,424	286,876	25
	金額	4,101,456	39,284,428	10,860,576	54,246,460	26
平成29年度合計	件数	11,574	199,293	87,156	298,023	27
	金額	4,181,573	40,685,432	11,355,691	56,222,695	28

(注) 1 金額については表示単位未満を四捨五入しているため、内訳と合計が一致しない場合がある。

3　年金たる共済給付金種類別受給権者状況調

単位〔人員　人／金額　千円〕

項目 ＼ 共済会名				都道府県議会議員共済会	市議会議員共済会	町村議会議員共済会	合計	
旧退職年金	支給中		人員	1,205	21,756	8,910	31,871	1
			年金額	2,300,833	23,188,454	6,092,531	31,581,818	2
	停止中	若年停止	人員	15	240	52	307	3
			年金額	23,496	237,575	30,346	291,417	4
		在職停止	人員	22	334	167	523	5
			年金額	36,641	390,141	110,721	537,503	6
	計		人員	1,242	22,330	9,129	32,701	7
			年金額	2,360,970	23,816,170	6,233,598	32,410,739	8
旧公務傷病年金			人員	－	－	－	－	9
			年金額	－	－	－	－	10
旧遺族年金			人員	812	12,708	6,359	19,879	11
			年金額	846,302	6,608,732	2,138,573	9,593,608	12
特例退職年金	支給中		人員	266	2,240	1,003	3,509	13
			年金額	473,662	2,914,559	657,665	4,045,885	14
	停止中	若年停止	人員	34	104	10	148	15
			年金額	58,820	139,165	5,875	203,860	16
		在職停止	人員	－	33	34	67	17
			年金額	－	38,017	23,443	61,460	18
	計		人員	300	2,377	1,047	3,724	19
			年金額	532,482	3,091,741	686,982	4,311,205	20
特例公務傷病年金			人員	－	－	－	－	21
			年金額	－	－	－	－	22
特例遺族年金			人員	527	8,937	4,221	13,685	23
			年金額	510,457	4,611,755	1,445,444	6,567,656	24
合計			人員	2,881	46,352	20,756	69,989	25
			年金額	4,250,212	38,128,398	10,504,598	52,883,208	26
平成30年度合計			人員	2,948	48,190	21,577	72,715	27
			年金額	4,497,585	39,495,703	10,980,462	54,973,751	28
平成29年度合計			人員	3,043	50,364	22,454	75,861	29
			年金額	4,667,203	41,270,523	11,510,997	57,448,723	30

(注) 1 金額については表示単位未満を四捨五入しているため、内訳と合計が一致しない場合がある。

4　給付経理貸借対照表

（単位　　千円）

項目		共済会名	都道府県議会議員共済会	市議会議員共済会	町村議会議員共済会	合計	
借方	流動資産	普通預金 1	179,631	266,201	983,937	1,429,769	1
		通知預金 2	－	－	－	－	2
		定期預金 3	4,000,000	11,200,000	－	15,200,000	3
		未収金 4	9,980	78	29	10,086	4
		仮払金 5	－	－	－	－	5
		未収収益 6	－	2,498	4	2,502	6
	固定資産	金銭信託 7	－	14,700,000	3,301,692	18,001,692	7
		貸付信託 8	－	－	－	－	8
		有価証券 9	－	－	－	－	9
		投資有価証券 10	1,870,492	4,500,000	－	6,370,492	10
		有価証券信託 11	－	－	－	－	11
		生命保険 12	－	4,432,783	－	4,432,783	12
		証券投資信託 13	－	－	－	－	13
		建物等未償還金 14	－	－	－	－	14
		長期貸付金 15	－	－	－	－	15
	合計 16		6,060,102	35,101,559	4,285,662	45,447,324	16
平成30年度合計 17			6,062,077	35,940,043	4,238,433	46,240,553	17
平成29年度合計 18			6,152,506	36,243,865	4,116,467	46,512,839	18
貸方	流動負債	未払金 1	－	－	－	－	1
		仮受金 2	－	－	－	－	2
		預り金 3	－	8,703	－	8,703	3
	支払準備金	支払準備金 4	－	－	－	－	4
	基本金	剰余金 5	6,060,102	35,092,856	4,285,662	45,438,620	5
	合計 6		6,060,102	35,101,559	4,285,662	45,447,324	6
平成30年度合計 7			6,062,077	35,940,043	4,238,433	46,240,553	7
平成29年度合計 8			6,152,506	36,243,865	4,116,467	46,512,839	8

（注）1 金額については表示単位未満を四捨五入しているため、内訳と合計が一致しない場合がある。

5　給付経理損益計算書

（単位　　千円）

項目		共済会名	都道府県議会議員共済会	市議会議員共済会	町村議会議員共済会	合計	
損失	経常費用	退職年金 1	2,571,570	25,687,497	6,703,470	34,962,537	1
		退職一時金 2	159,004	779,001	339,749	1,277,754	2
		公務傷病年金 3	－	－	－	－	3
		遺族年金 4	1,356,293	11,257,067	3,407,743	16,021,103	4
		遺族一時金 5	－	－	－	－	5
		移換金 6	－	－	－	－	6
		財政調整拠出金 7	－	－	－	－	7
		償還差損 8	－	－	－	－	8
		有価証券売却損 9	－	－	－	－	9
		雑損 10	－	－	－	－	10
	次年度繰越支払準備金	次年度繰越支払準備金 11	－	－	－	－	11
	特別損失	前期損益修正損 12	－	－	－	－	12
	利益金	当期利益金 13	－	－	47,229	47,229	13
	合計 14		4,086,868	37,723,565	10,498,190	52,308,623	14
平成30年度合計 15			4,101,456	39,284,428	10,982,545	54,368,429	15
平成29年度合計 16			4,250,920	40,831,894	11,487,637	56,570,451	16
利益	経常収益	負担金 1	4,038,231	36,842,908	10,497,061	51,378,201	1
		掛金 2	－	－	－	－	2
		特別掛金 3	－	－	－	－	3
		利息及び配当金 4	46,662	47,168	1,129	94,959	4
		移換金 5	－	－	－	－	5
		財政調整拠出金 6	－	－	－	－	6
		建物等償還金利 7	－	－	－	－	7
		償還差益 8	－	－	－	－	8
		有価証券売却益 9	－	－	－	－	9
		雑入 10	－	－	－	－	10
	前年度繰越支払準備金	前年度繰越支払準備金 11	－	－	－	－	11
	不足金	当期不足金 12	1,975	833,489	－	835,464	12
	合計 13		4,086,868	37,723,565	10,498,190	52,308,623	13
平成30年度合計 14			4,101,456	39,284,428	10,982,545	54,368,429	14
平成29年度合計 15			4,250,920	40,831,894	11,487,637	56,570,451	15

（注）1 金額については表示単位未満を四捨五入しているため、内訳と合計が一致しない場合がある。

6　業務経理貸借対照表

（単位　千円）

項目		共済会名	都道府県議会議員共済会	市議会議員共済会	町村議会議員共済会	合計	
借方	流動資産	現金 1	49	－	－	49	1
		小口現金 2	－	40	18	58	2
		普通預金 3	18,830	11,520	9,169	39,519	3
		通知預金 4	－	－	－	－	4
		定期預金 5	－	200,000	－	200,000	5
		金銭信託 6	－	170,050	222,640	392,690	6
		仮払金 7	914	74	－	988	7
		未収金 8	－	－	－	－	8
		貯蔵品 9	37	21	－	57	9
		未収収益 10	－	49	1	49	10
	固定資産	器具及び備品 11	8	295	378	681	11
		開発費 12	－	－	49,821	49,821	12
	合計	13	19,837	382,048	282,028	683,914	13
平成30年度合計		14	31,943	359,916	283,617	675,476	14
平成29年度合計		15	36,814	340,968	275,501	653,283	15
貸方	流動負債	未払費用 1	893	4,039	1,728	6,660	1
		預り金 2	－	76	－	76	2
	固定負債	長期借入金 3	－	－	－	－	3
	基本金	剰余金 4	18,945	377,933	280,300	677,177	4
	合計	5	19,837	382,048	282,028	683,914	5
平成30年度合計		6	31,943	359,916	283,617	675,476	6
平成29年度合計		7	36,814	340,968	275,501	653,283	7

（注）1 金額については表示単位未満を四捨五入しているため、内訳と合計が一致しない場合がある。

7　業務経理損益計算書

（単位　千円）

項目		共済会名	都道府県議会議員共済会	市議会議員共済会	町村議会議員共済会	合計	
損失	経常費用	役員報酬 1	1,200	1,267	1,200	3,667	1
		職員給与 2	28,891	62,472	50,717	142,080	2
		厚生費 3	－	216	151	367	3
		旅費 4	86	1,001	860	1,947	4
		事務費 5	4,360	43,003	12,722	60,084	5
		賃金 6	－	－	－	－	6
		光熱水料 7	－	472	3,840	4,312	7
		燃料費 8	－	－	－	－	8
		減価償却費 9	－	140	22	162	9
		修繕費 10	－	－	25	25	10
		賃借料 11	5,092	31,664	25,077	61,833	11
		保険料 12	－	－	－	－	12
		委託費 13	16,577	64,937	25,710	107,223	13
		委託管理費 14	3,749	4,017	－	7,766	14
		調査研究費 15	300	485	2,720	3,505	15
		普及費 16	－	－	－	－	16
		広告費 17	46	46	47	138	17
		諸謝金 18	－	1,542	－	1,542	18
		食糧費 19	17	634	－	650	19
		負担金 20	7,949	17,223	16,685	41,857	20
		旧退職年金 21	－	－	－	－	21
		雑費 22	80	79	60	219	22
		支部事務費 23	－	－	－	－	23
		支払利息 24	－	－	－	－	24
		開発費償却 25	－	－	27,934	27,934	25
		固定資産除却損 26	－	－	－	－	26
	利益金	当期利益金 27	－	21,528	－	21,528	27
	合計	28	68,347	250,725	167,768	486,839	28
平成30年度合計		29	60,736	252,136	167,463	480,335	29
平成29年度合計		30	58,976	253,589	168,330	480,895	30
利益	経常収益	負担金 1	56,012	250,614	166,455	473,081	1
		雑収入 2	－	－	－	－	2
		議長会負担金 3	－	－	－	－	3
		利息及び配当金 4	1	111	44	156	4
		雑益 5	－	－	－	－	5
	不足金	当期不足金 6	12,334	－	1,269	13,603	6
	合計	7	68,347	250,725	167,768	486,839	7
平成30年度合計		8	60,736	252,136	167,463	480,335	8
平成29年度合計		9	58,976	253,589	168,330	480,895	9

（注）1 金額については表示単位未満を四捨五入しているため、内訳と合計が一致しない場合がある。