

平成 28 年度

# 地方公務員共済組合等事業年報

地方公務員共済組合協議会

平成 28 年度

# 地方公務員共済組合等事業年報

地方公務員共済組合協議会

## は し が き

このたび、地方公務員共済組合等事業年報の平成 28 年度版を編集し、発刊することとなりました。

この年報は、平成 28 年度における地方公務員共済組合に関する制度改正の内容、事業の実施状況及び経理の現状等に関する関係統計資料を収集し、整理したものであります。

地方公務員共済組合の事業は、短期給付、長期給付、各種の福祉事業と多岐にわたり、その活動状況をこの年報だけでご理解いただくことは困難と存じますが、私どもとしては、できる限り関係資料の確保につとめるなど、地方公務員共済組合の事業の内容をご理解できるように配慮したつもりでございます。

この事業年報の記載事項につきましては、今後とも皆様方のご意見等を参考にし、充実させていきたいと存じますので、よろしく願いいたします。

平成 30 年 3 月

一般社団法人 地方公務員共済組合協議会

会 長 松 本 英 昭



# 目 次

## 概 要

第 1 制度の沿革	2
1 地方公務員の共済組合制度の沿革	2
2 社会保障協定の状況	8
3 地方議会議員の年金制度の沿革	9
第 2 制度の改正等	10
1 制度の改正	10
2 平成 28 年度における年金額の改定	10
第 3 制度の概要	11
1 地方公務員の共済組合制度の概要	11
2 地方団体関係団体職員年金制度等の概要	22
3 地方議会議員の年金制度の概要	24
第 4 事業の概要	28
I 地方公務員共済組合の事業の概要	28
[I] 組合及び組合員の概況	28
1 組合等の数	28
2 組合員数	29
3 被扶養者数	33
4 標準報酬の月額及び標準期末手当等の額	34
[II] 短期給付の概況	37
1 収支の状況	37
2 短期財源率の状況	41
3 給付の状況	42
(1) 給付の種類	42
(2) 受診率等の状況	42

(3) 掛金・負担金収入に対する法定給付の割合	42
(4) 給付実績	42
[Ⅲ] 長期給付の概況	49
1 長期財源率の状況	49
2 収入の状況	50
3 給付の状況	51
4 長期給付積立金の状況	64
[Ⅳ] 福祉事業の概況	72
Ⅱ 地方議会議員共済会の事業の概要	79
[I] 地方議会議員の概況	79
[Ⅱ] 給付経理の財源	79
[Ⅲ] 収支の概況（給付経理）	79

#### 統計表 I（地方公務員等共済組合）

1 組合員数、被扶養者数及び給料に関する調	82
2 福祉施設に関する調	86
3 短期法定給付支給状況調	88
4 短期附加給付支給状況調	98
5 長期給付支給状況調	100
6 年金種類別受給権者状況調	104
7 短期経理貸借対照表	110
8 同 損益計算書	112
9 厚生年金保険経理貸借対照表	116
10 同 損益計算書	118
11 退職等年金経理貸借対照表	122
12 同 損益計算書	124
13 経過的長期経理貸借対照表	126
14 同 損益計算書	128
15 業務経理貸借対照表	130

16	同	損益計算書	132
17		保健経理貸借対照表	136
18	同	損益計算書	138
19		医療経理貸借対照表	142
20	同	損益計算書	144
21		宿泊経理貸借対照表	148
22	同	損益計算書	152
23		住宅経理貸借対照表	156
24	同	損益計算書	158
25		貯金経理貸借対照表	160
26	同	損益計算書	162
27		貸付経理貸借対照表	164
28	同	損益計算書	166
29		物資経理貸借対照表	170
30	同	損益計算書	174
31		財形経理貸借対照表	178
32	同	損益計算書	180

統計表 I の 2 ⎧ 指定都市職員共済組合  
都市職員共済組合  
市町村職員共済組合 ⎫ の組合別内訳

1		組合員数、被扶養者数及び給料に関する調	184
2		福祉施設に関する調	196
3		短期法定給付支給状況調	198
4		短期附加給付支給状況調	234
5		短期経理貸借対照表	242
6	同	損益計算書	250
7		業務経理貸借対照表	266
8	同	損益計算書	278

9	保健経理貸借対照表	294
10	同 損益計算書	310
11	宿泊経理貸借対照表	334
12	同 損益計算書	350
13	貯金経理貸借対照表	374
14	同 損益計算書	382
15	貸付経理貸借対照表	394
16	同 損益計算書	406
17	物資経理貸借対照表 (市町村職員共済組合のみ)	426
18	同 損益計算書 ( 同 上 )	434
19	財形経理貸借対照表	444
20	同 損益計算書	452

**統計表 I の 3 (再掲 地方公務員共済組合連合会)**

1	厚生年金保険給付調整経理貸借対照表	468
2	同 損益計算書	468
3	退職等年金給付調整経理貸借対照表	469
4	同 損益計算書	469
5	経過的長期給付調整経理貸借対照表	470
6	同 損益計算書	470
7	基礎年金拠出金経理貸借対照表	471
8	同 損益計算書	471
9	厚生年金拠出金経理貸借対照表	472
10	同 損益計算書	472
11	業務経理貸借対照表	473
12	同 損益計算書	473

**統計表 I の 4 (再掲 全国市町村職員共済組合連合会)**

1	災害給付経理貸借対照表	476
2	同 損益計算書	476

3	保健給付経理貸借対照表	477
4	同 損益計算書	477
5	厚生年金保険経理貸借対照表	478
6	同 損益計算書	478
7	退職等年金経理貸借対照表	479
8	同 損益計算書	479
9	経過の長期経理貸借対照表	480
10	同 損益計算書	480
11	業務経理貸借対照表	481
12	同 損益計算書	481
13	宿泊経理貸借対照表	482
14	同 損益計算書	482
15	団体信用生命保険経理貸借対照表	483
16	同 損益計算書	483
17	貸付債権共同保全経理貸借対照表	484
18	同 損益計算書	484
19	短期給付財政調整経理貸借対照表	485
20	同 損益計算書	485
21	短期給付特別財政調整経理貸借対照表	486
22	同 損益計算書	486
23	育児・介護休業給付経理貸借対照表	487
24	同 損益計算書	487
25	財形経理貸借対照表	488
26	同 損益計算書	488

**統 計 表 Ⅱ (地方議会議員共済会)**

1	議員数及び報酬に関する調	490
2	共済給付金支給状況調	490
3	年金たる共済給付金種類別受給権者状況調	490

4	給付經理貸借対照表	491
5	同 損益計算書	491
6	業務經理貸借対照表	492
7	同 損益計算書	492

# 概 要

# 第1 制度の沿革

## 1 地方公務員の共済組合制度の沿革

地方公務員についての退職年金制度及び共済制度は、昭和37年12月1日に地方公務員共済組合法（昭和39年法律第152号により法律名が「地方公務員等共済組合法」に改称された。以下「法」という。）が施行され現行の統一的な共済組合制度に統合されたが、それまでの間は、都道府県と市町村の区分、身分や職種の違いによって区々に分かれて行われていた。この制度的な沿革の概略は、次のとおりである。

- (1) 都道府県の職員、地方警察職員、教育職員、消防職員のうち国の官吏たる身分を有する者については、地方自治法、警察法、教育公務員特例法、消防組織法が施行されるまでは、恩給制度が適用され、地方自治法等の施行後も、その施行前から引き続き官吏に相当するものとして勤務するものについては、恩給法の規定が準用されていた。

また、都道府県の職員等のうち道制、都府県制に基づく有給吏員等に対しては、官吏の制度は適用されず、明治以来これらの法律に基づき地方公共団体の退隠料条例が適用されていた。

一方、都道府県の職員等に対する医療保険制度としては、政府職員共済組合令（昭和15年勅令第827号）による短期給付制度が適用されていた。

- (2) 昭和23年7月1日に旧国家公務員共済組合法が施行され、都道府県の職員、公立学校の教職員及び警察消防の職員は、同法の短期給付に関する規定の適用を受けることとなり、更に昭和24年同法の一部改正が行われ、これらの地方公務員のうち雇用人である者に対しては同法の長期給付に関する規定も適用されることとなった。

- (3) 昭和31年地方自治法の一部が改正され、同年9月1日以降退職した者については、恩給法上の公務員としての在職期間と都道府県の職員としての在職期間との間、都道府県相互間の在職期間が恩給又は都道府県の退職年金の基礎在職年に相互に通算されることになり、昭和34年3月31日以降は市町村の教育職員相互間並びに市町村の教育職員と恩給法上の公務員及び都道府県の職員

間にも同様の通算措置がとられることとなった。

- (4) 昭和33年国家公務員共済組合法の全部改正が行われたが、都道府県の職員、公立学校の教職員及び警察職員は、従来と同様の取扱いにより同法の適用を受けることとなった。
- (5) 一方、市町村の職員については、市町村制に基づき、市の吏員及び一部の町村の吏員について、それぞれの地方公共団体の退隠料条例が適用されていた。
- (6) 町村の吏員については、昭和18年4月政府の指導により、各都道府県ごとに町村制に基づく一部事務組合として町村吏員恩給組合が設立され、町村吏員に対する退職年金及び退職一時金の給付事務を共同して処理することとなったが、昭和27年4月に町村職員恩給組合法が制定され、当該町村職員恩給組合について、その内容の整備充実が図られた。
- (7) 昭和29年7月に市町村職員共済組合法が制定され、翌30年1月1日から市町村職員共済組合が発足し、原則として、全市町村の職員について、同法に基づく短期給付が適用され、更に雇用人については、当該短期給付のほか同法に基づく長期給付が適用された。ただし、市町村職員共済組合法の公布の際、市町村職員共済組合の組合員となるべき者を被保険者とする健康保険組合を組織している市町村が、健康保険組合の存続を申し出たときは、当該市町村の職員には、市町村職員共済組合法の全部又は短期給付に関する部分は適用されず、市町村職員共済組合法の全部非適用の市町村にあっては、市町村職員共済組合法の長期給付に相当する給付を行うこととされていた。
- (8) 昭和37年12月1日に地方公務員の新共済制度が発足し、上記の地方公務員の退職年金制度及び共済制度は、統一的な制度に統合されることとなった。この例外として、法の公布の際、現に組合員となるべき者を被保険者とする健康保険組合が組織されている地方公共団体にあつては、当該健康保険組合を存続しない旨のその組合会の議決があつた場合を除き、健康保険組合はそのまま存続し、当該健康保険組合の被保険者である当該地方公共団体の職員については、法の短期給付に関する規定は適用しないものとされた（なお、平成22年12月1日をもって、存続していた健康保険組合はすべて解散し、すべての地方公共団体職員について法の規定に基づく短期給付が適用されることとなった。）。

なお、法の施行により、国家公務員共済組合法に基づく地方職員共済組合、公立学校共済組合及び警察共済組合は、同一性をもって法に基づく地方職員共済組合、公立学校共済組合及び警察共済組合として存続することとされ、旧町村職員恩給組合法に基づく旧町村職員恩給組合及び旧市町村職員共済組合法に基づく旧市町村職員共済組合は、法施行と同時に解散され、その権利義務は、法に基づく市町村職員共済組合が承継することとされた。また、市町村職員共済組合及び都市職員共済組合については、業務の適正かつ円滑な運営を図るため、すべての市町村職員共済組合をもって組織する市町村職員共済組合連合会及びすべての都市職員共済組合をもって組織する都市職員共済組合連合会が設けられた。

- (9) 地方団体関係団体の職員に対する年金制度は、昭和 39 年 7 月 6 日に公布された地方公務員共済組合法等の一部を改正する法律（昭和 39 年法律第 152 号）により、法に基づく年金制度として制度化され、同年 10 月 1 日から発足した。

従来、地方団体関係団体の職員に対する年金制度としては、厚生年金保険法（一部の職員にあっては、沿革的に法）が適用されていたのであるが、これらの職員の職務内容が、地方公務員に準じていること等から地方公務員の共済制度に準じた共済制度を設けることが適当であるとの国会における附帯決議があったこと等により、法のなかに地方公務員に対する年金制度とは別に地方団体関係団体の職員に対する年金制度が設けられた。

なお、地方団体関係団体の職員である組合員期間と地方公務員である組合員期間とは、不通算とされていた。

- (10) 昭和 59 年 4 月 1 日に地方公務員共済組合の長期給付に係る業務の適正かつ円滑な運営を図るため、地方公務員共済組合連合会が設けられた。地方公務員共済組合連合会は、平成 2 年 4 月、当初加入していなかった公立学校共済組合及び警察共済組合の加入により、すべての地方公務員共済組合をもって組織されることとなった。

また、地方公務員共済組合連合会の設立にあわせて、既に設けられていた市町村職員共済組合連合会及び都市職員共済組合連合会を解散するとともに、すべての市町村職員共済組合及びすべての都市職員共済組合をもって組織す

る全国市町村職員共済組合連合会が設けられた。

- (11) 昭和 60 年 5 月 1 日に公布された国民年金法等の一部を改正する法律（昭和 60 年法律第 34 号）により、昭和 61 年 4 月 1 日から国民年金制度が国民共通の基礎年金を支給する制度に改められ、地方公務員共済組合の組合員等についても基礎年金の制度を適用することとされた。これに伴い昭和 60 年 12 月 27 日に地方公務員等共済組合法等の一部を改正する法律（昭和 60 年法律第 108 号）が公布され、地方公務員等共済組合が支給する年金は、基礎年金と併せて支給する給料比例の年金として再編成された。また、この法律により、従来、不通算とされていた地方団体関係団体の職員である組合員期間と地方公務員である組合員期間とを相互に通算することとされた。
- (12) 平成 12 年 4 月 1 日からは、地方分権の推進を図るための関係法律の整備等に関する法律（平成 11 年法律第 87 号）により、地方公務員等共済組合法が適用されていた社会保険関係事務又は職業安定関係事務に従事する地方事務官については、厚生事務官及び労働事務官として国家公務員共済組合法を適用することとされた。
- (13) 平成 16 年 6 月 23 日に公布された地方公務員等共済組合法等の一部を改正する法律（平成 16 年法律第 132 号）により、地方公務員共済組合と国家公務員共済組合の長期給付について、両制度の保険料率を段階的に引き上げることに  
より平成 21 年度に統一するとともに、平成 16 年 10 月から両制度間の財政調整の仕組みを導入することとされた。

また、平成 19 年 4 月 1 日から、これまで市町村職員共済組合及び都市職員共済組合において行われていた長期給付事業を、全国市町村職員共済組合連合会に集約し、一元的に処理することとされた。

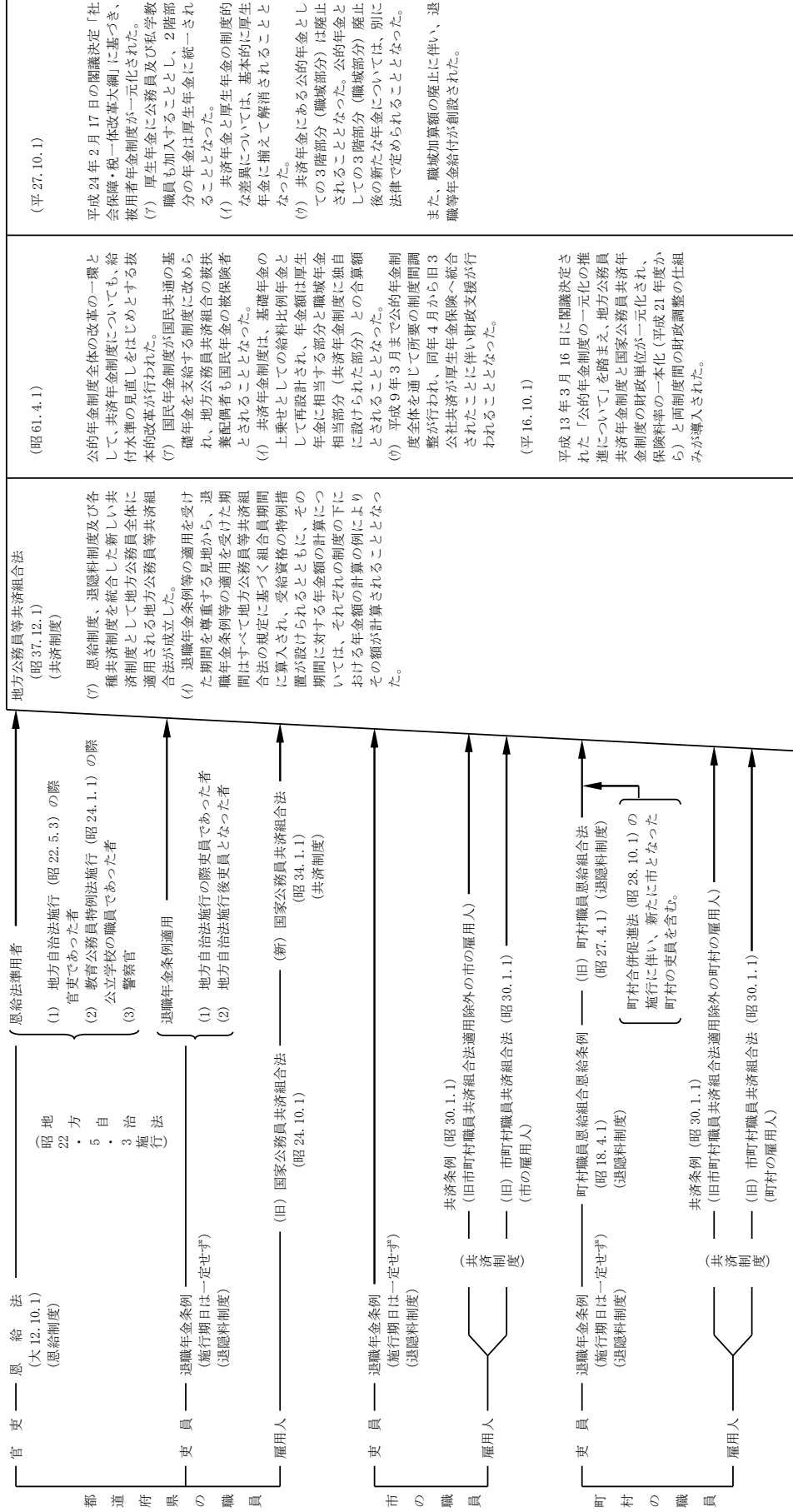
- (14) 平成 24 年 8 月 22 日に公布された被用者年金制度の一元化等を図るための厚生年金保険法等の一部を改正する法律（平成 24 年法律第 63 号）により、平成 26 年 12 月から指定都市職員共済組合は全国市町村職員共済組合連合会に加入することとされた（ただし、長期給付事業の一元的処理については、平成 27 年 10 月から実施することとされた。）。

また、この法律により、平成 27 年 10 月 1 日から、厚生年金と共済年金に分

かれていた被用者年金制度を厚生年金制度に統一することとされ、共済年金に係る規定の削除、共済年金にある公的年金としての職域部分の廃止等の措置が講じられた。あわせて、廃止後の新たな年金については、平成 24 年中に検討を行い、その結果に基づいて、別に法律で定めるところにより、職域加算額の廃止と同時に設けることとされた。

- (15) 平成 24 年 11 月 26 日に公布された地方公務員等共済組合法及び被用者年金制度の一元化等を図るための厚生年金保険法等の一部を改正する法律の一部を改正する法律（平成 24 年法律第 97 号）により、退職等年金給付を設けることとされた。

# 地方公務員の退職年金制度の沿革 (略表)



## 2 社会保障協定の状況

国際的な人的交流の活発化に伴い、在留邦人等が外国の滞在期間中に日本と外国の年金制度等に二重加入し、保険料を負担しなければならないなどの問題が生じていることから、これを回避するため日本と下表の協定締結相手国との間で社会保障に関する協定が締結され、この協定を実施するために必要な法の特例等を定める法律が制定されている。当初は、協定締結相手国ごとに特例法を定めていたが、社会保障協定に係る法制の簡素化及び円滑な実施を図るため関係諸法を統合し、平成 20 年 3 月に「社会保障協定の実施に伴う厚生年金保険法等の特例等に関する法律(平成 19 年法律第 104 号)」が施行された。

協定締結相手国	協定の範囲		協定の発効日
	年金	医療	
ドイツ連邦共和国	○		平成 12 年 2 月 1 日
イギリス	○		平成 13 年 2 月 1 日
大韓民国	○		平成 17 年 4 月 1 日
アメリカ合衆国	○	○	平成 17 年 10 月 1 日
ベルギー	○	○	平成 19 年 1 月 1 日
フランス	○	○	平成 19 年 6 月 1 日
カナダ	○		平成 20 年 3 月 1 日
オーストラリア	○		平成 21 年 1 月 1 日
オランダ	○	○	平成 21 年 3 月 1 日
チェコ	○	○	平成 21 年 6 月 1 日
スペイン	○		平成 22 年 12 月 1 日
アイルランド	○		平成 22 年 12 月 1 日
ブラジル	○		平成 24 年 3 月 1 日
スイス	○	○	平成 24 年 3 月 1 日
ハンガリー	○	○	平成 26 年 1 月 1 日
インド	○		平成 28 年 10 月 1 日

### 3 地方議会議員の年金制度の沿革

地方公共団体の議会の議員（以下「地方議会議員」という。）に対する退職年金制度は昭和 36 年 6 月に地方議会議員互助年金法が施行され、都道府県、市又は町村の地方議会議員の区分ごとにその任意加入による互助会組織を設けることができることとし、これによって年金を支給する互助年金制度として発足した。

しかし互助年金制度は、地方公務員の統一的な年金制度が設けられる際にはこれに統合することを前提として設けられたので、昭和 37 年 12 月 1 日に法が施行された際に統合され、地方議会議員共済会（以下「共済会」という。）による年金制度が制定され、すべての地方議会議員がその適用を受けることとなった。

なお旧地方議会議員互助年金法に基づく都道府県議会議員互助会、市議会議員互助会及び町村議会議員互助会は、同一性をもって法に基づく都道府県議会議員共済会、市議会議員共済会及び町村議会議員共済会として存続することとされた。

その後、厳しい年金財政の状況に対応するため、平成 15 年 4 月 1 日から給付水準の原則 20%引下げが行われ、平成 19 年 4 月 1 日から給付水準の原則 12.5%引下げが行われた。また、平成 18 年 10 月 1 日から、市議会議員共済会と町村議会議員共済会の財政単位を一元化し、保険料率を一本化するとともに、両共済会の給付と負担の水準が等しくなるような財政調整を行うこととなった。

しかしながら、その後、市町村合併に伴う議員定数の削減が予想以上に進展したことに加え、行政改革に伴う議員定数及び議員報酬の削減が行われたため、さらに財政状況が悪化し、持続的な制度として存続させることが困難となったことから、平成 23 年 6 月 1 日をもって制度は廃止された。

## 第2 制度の改正等

### 1 制度の改正

平成28年度においては、「地方公務員の育児休業等に関する法律及び育児休業、介護休業等育児又は家族介護を行う労働者の福祉に関する法律の一部を改正する法律（平成28年法律第95号）」（以下「改正法」という。）、「地方公務員等共済組合法施行令等の一部を改正する等の政令（平成29年政令第83号）」等により制度の改正が行われたが、主な改正内容は次のとおりである。

#### (1) 育児休業等の対象となる子の範囲の拡大

改正法による地方公務員の育児休業等に関する法律（平成3年法律第110号）の改正等により、育児休業等の対象となる子の範囲に、特別養子縁組の監護期間中の子及び養子縁組里親に委託されている子等を含めることとされたことに伴い、育児休業終了時の標準報酬の改定等について対象となる子の範囲が拡大された。

#### (2) 介護休業手当金の分割支給

改正法による育児休業、介護休業等育児又は家族介護を行う労働者の福祉に関する法律（平成3年法律第76号）の改正により、一般職の地方公務員が介護休業を分割取得することができることとされたことに伴い、介護休業手当金の支給期間について、分割取得された介護休業に対して支給できることとされた。

### 2 平成28年度における年金額の改定

平成27年平均の全国消費者物価指数は対前年度0.8%となり、対前年度比名目手取り賃金変動率はマイナス0.2%となったことから、平成28年度の年金額は、物価及び賃金によるスライドは行われず、平成27年度から据え置くこととなった。

### 第3 制度の概要

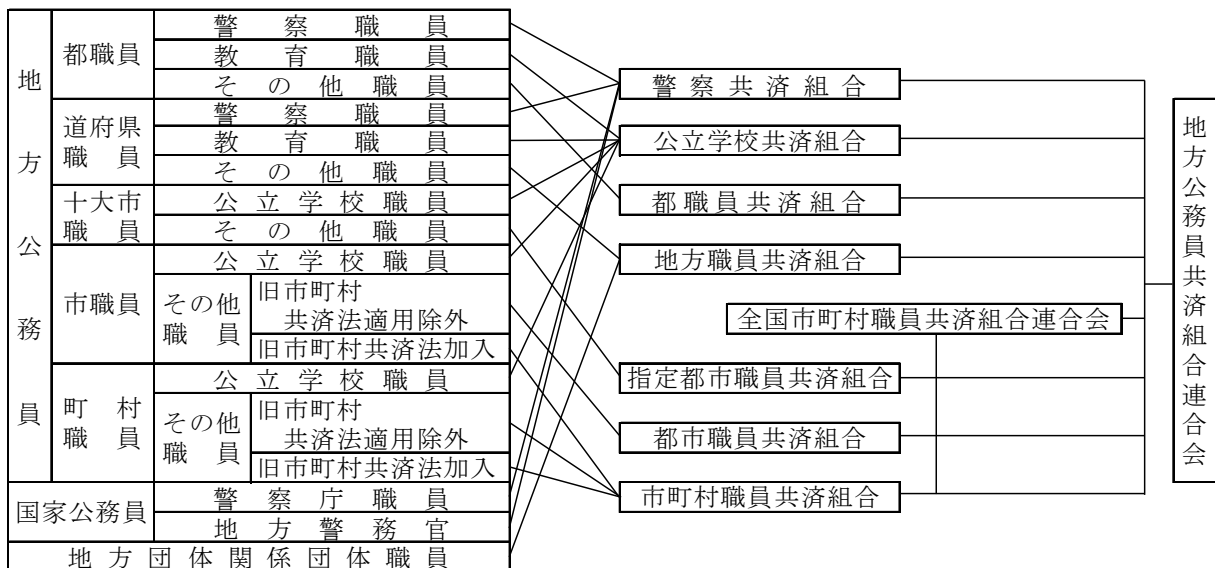
#### 1 地方公務員の共済組合制度の概要

組合は、地方公務員の病気、負傷、出産、休業、災害、退職、障害若しくは死亡又はその被扶養者の病気、負傷、出産、死亡若しくは災害に関して短期給付又は長期給付を行い、あわせて福祉事業を実施することにより、地方公務員及びその遺族の生活の安定と福祉の増進に寄与するとともに、公務の能率的運営に資することを目的として運営されている。

法に規定されている主な事項について、その概要を掲げれば、次のとおりである。

##### (1) 組 合

常時勤務に服することを要する地方公務員のうち、都道府県の職員については主としてその職種により、市町村の職員については主としてその所属する市町村の区分等により次表に示すようにそれぞれの職員をもって組織する組合が設けられている。



なお、国家公務員は、本来国家公務員共済組合法（以下「国共法」という。）の適用を受け国家公務員共済組合の組合員となるものであるが、都道府県警察に勤務する国家公務員及び警察庁の職員は、特例として警察共済組合の組合員とされている。

(2) 全国市町村職員共済組合連合会

指定都市職員共済組合、市町村職員共済組合又は都市職員共済組合（以下「構成組合」という。）の業務の適正かつ円滑な運営を図るため、すべての指定都市職員共済組合、すべての市町村職員共済組合及びすべての都市職員共済組合をもって組織する全国市町村職員共済組合連合会（以下「市町村連合会」という。）が設けられており、次に掲げる事業を行っている。

ア 構成組合の長期給付に係る業務（基礎年金拠出金の負担に関する業務を含む。）のうち次に掲げる業務を行うこと。①長期給付の裁定又は決定及び支払 ②厚生年金保険給付組合積立金及び退職等年金給付組合積立金の積立て ③業務上の余裕金の管理及び運用 ④その他総務省令で定める業務

イ 構成組合の業務に関する技術的及び専門的な知識、資料等を構成組合に提供すること。

ウ 構成組合の短期給付、短期給付に要する財源の計算及び資産の管理が適切に行われるように、構成組合の事務の指導を行うこと。

エ 構成組合の短期給付の掛金に係る不均衡を調整するための交付金（調整交付金）を構成組合に交付する事業を行うこと。

オ 構成組合の短期給付の掛金に係る著しい不均衡を調整するための交付金（特別調整交付金）を構成組合に交付する事業を行うこと。

カ 構成組合が行う育児休業手当金及び介護休業手当金の事業の円滑な実施を図るため、育児休業手当金及び介護休業手当金に要する資金を構成組合に交付する事業を行うこと。

キ エからカまでに掲げる事業のほか、構成組合の短期給付に係る事業のうち共同して行うことが適当と認められるものとして政令で定める事業を行うこと。

ク 災害給付積立金の管理及び運用を行うこと。

ケ 福祉事業を行うこと。

コ その他その目的を達成するために必要な事業を行うこと。

なお、構成組合の長期給付事業は、市町村職員共済組合及び都市職員共済組合については平成 19 年 4 月から、指定都市職員共済組合については平成 27 年 10 月から、市町村連合会において一元的に処理を行っている。

### (3) 地方公務員共済組合連合会

組合及び市町村連合会の長期給付に係る業務の適正かつ円滑な運営を図るため、すべての組合及び市町村連合会をもって組織する地方公務員共済組合連合会（以下「地共済連合会」という。）が設けられており、次に掲げる事業を行っている。

ア 組合及び市町村連合会の長期給付に係る業務に関する技術的及び専門的な知識、資料等を組合及び市町村連合会に提供すること。

イ 組合及び市町村連合会の長期給付に係る業務に関し、実施機関との情報交換及び連絡調整を行うこと。

ウ 実施機関積立金及び退職等年金給付組合積立金の運用状況の管理に関する事務を行うこと。

エ 厚生年金保険給付調整積立金及び退職等年金給付調整積立金の管理及び運用に関する事務を行うこと。

オ 厚生年金拠出金を納付し、又は厚生年金交付金を受け入れること。

カ 基礎年金拠出金を納付すること。

キ 退職等年金給付に係る付与率、基準利率、終身年金現価率、有期年金現価率並びに組合の退職等年金給付に係る標準報酬の月額及び標準期末手当等の額と掛金との割合を定めること。

ク 国家公務員共済組合連合会に対する財政調整拠出金を拠出し、又は国家公務員共済組合連合会からの財政調整拠出金を受け入れること。

ケ その他その目的を達成するために必要な事業を行うこと。

### (4) 組 合 員

職員となった者又は組合員とされる国の職員となった者は、その職員又は国の職員となった日から、その属する地方公共団体の区分又は職種により組織す

る組合の組合員の資格を取得し、また、組合又は地共済連合会及び市町村連合会（以下「連合会」という。）の役職員は、組合又は連合会の役職員となった日から、当該組合（地共済連合会の役職員については地方職員共済組合、市町村連合会の役職員については東京都市町村職員共済組合）の組合員の資格を取得する。組合員が死亡したとき又は退職したときは、その翌日から組合員の資格を喪失する。

(5) 標準報酬

標準報酬の等級及び月額、組合員の報酬月額に基づき標準報酬等級表によって区分され、各等級に対応する標準報酬の日額は、その月額の 22 分の 1 に相当する金額とする。

標準報酬は、次の方法により決定・改定される。

ア 定時決定

毎年 7 月 1 日において、現に組合員である者の同日前 3 月間（同日に継続した組合員であった期間に限るものとし、かつ、報酬支払の基礎となった日数が 17 日未満である月があるときは、その月を除く。）に受けた報酬の総額をその期間の月数で除して得た額を報酬月額として、標準報酬を決定する。

決定された標準報酬は、その年の 9 月 1 日から翌年の 8 月 1 日までの標準報酬とする。

イ 資格取得時決定

組合員の資格を取得した者があるときは、その資格を取得した日の現在の報酬の額により標準報酬を決定する。

決定された標準報酬は、組合員の資格を取得した日からその年の 8 月 31 日（6 月 1 日から 12 月 31 日までの間に組合員の資格を取得した者については、翌年の 8 月 31 日）までの標準報酬とする。

ウ 随時改定

組合員が継続した 3 月間（各月とも、報酬支払の基礎となった日数が、17 日以上でなければならない。）に受けた報酬の総額を 3 で除して得た額が、その者の標準報酬の基礎となった報酬月額に比べて著しく高低を生じ、総務省令で定める程度に達したときは、その額を報酬月額として、その著しく高

低を生じた月の翌月から標準報酬を改定するものとする。

改定された標準報酬は、その年の8月31日(7月から12月までのいずれかの月から改定されたものについては、翌年の8月31日)までの標準報酬とする。

#### エ 育児休業等終了時改定

育児休業等を終了した組合員が、当該育児休業等を終了した日(以下「育児休業等終了日」という。)において当該育児休業等に係る3歳に満たない子を養育する場合において、組合に申出をしたときは、育児休業等終了日の翌日が属する月以後3月間(育児休業等終了日の翌日において継続して組合員であった期間に限るものとし、かつ、報酬支払の基礎となった日数が17日未満である月があるときは、その月を除く。)に受けた報酬の総額をその期間の月数で除して得た額を報酬月額として、標準報酬を改定するものとする。

改定された標準報酬は、育児休業等終了日の翌日から起算して2月を経過した日の属する月の翌月からその年の8月31日(7月から12月までのいずれかの月から改定されたものについては、翌年の8月31日)までの標準報酬とする。

#### オ 産前産後休業終了時改定

組合は、産前産後休業を終了した組合員が、当該産前産後休業を終了した日(以下「産前産後休業終了日」という。)において当該産前産後休業に係る子を養育する場合において、組合に申出をしたときは、産前産後休業終了日の翌日が属する月以後3月間(産前産後休業終了日の翌日において継続して組合員であった期間に限るものとし、かつ、報酬支払の基礎となった日数が17日未満である月があるときは、その月を除く。)に受けた報酬の総額をその期間の月数で除して得た額を報酬月額として、標準報酬を改定するものとする。

改定された標準報酬は、産前産後休業終了日の翌日から起算して2月を経過した日の属する月の翌月からその年の8月31日(7月から12月までのいずれかの月から改定されたものについては、翌年の8月31日)までの標準報酬とする。

カ 組合員の報酬月額がア、イ、エ、オによって算定することが困難であるとき、又はア～オによって算定するとすれば著しく不当であるときは、これらにかかわらず、同様の職務に従事する職員の報酬月額その他の事情を考慮して組合が適当と認めて算定する額をこれらの規定による当該組合員の報酬月額とする。

(6) 標準期末手当等の額

組合は、組合員が期末手当等を受けた月において、その月に当該組合員が受けた期末手当等の額に基づき、これに千円未満の端数を生じたときはこれを切り捨てて、その月における標準期末手当等の額を決定する。

(7) 給 付

組合は、組合員又は被扶養者の病気、負傷、出産、死亡、休業（被扶養者を除く。）又は災害に関して短期給付を行うほか、これらの法定給付に準ずる短期給付として附加給付を行い、また、組合員の退職、障害又は死亡に関して長期給付を行っている。

ア 短期給付

短期給付には、法定給付と附加給付がある。

(ア) 法定給付には、次の 15 種類がある。

保健給付……………①療養の給付、入院時食事療養費、入院時生活療養費、保険外併用療養費、療養費、訪問看護療養費及び移送費 ②家族療養費、家族訪問看護療養費及び家族移送費 ③高額療養費及び高額介護合算療養費 ④出産費 ⑤家族出産費 ⑥埋葬料 ⑦家族埋葬料  
休業給付……………⑧傷病手当金 ⑨出産手当金 ⑩休業手当金 ⑪育児休業手当金 ⑫介護休業手当金  
災害給付……………⑬弔慰金 ⑭家族弔慰金 ⑮災害見舞金

(イ) 附加給付は、前記の法定給付に準じてそれぞれの組合の定款で定めるところにより、実施するものとされている。

イ 長期給付

長期給付には、次の 6 種類がある。

- 厚生年金保険給付……①老齢厚生年金
- ②障害厚生年金及び障害手当金
- ③遺族厚生年金
- 退職等年金給付……④退職年金
- ⑤公務障害年金
- ⑥公務遺族年金

なお、昭和 61 年 3 月 31 日以前の退職、障害又は死亡等については、改正前の法による退職年金、減額退職年金、通算退職年金、脱退一時金、障害年金、障害一時金、遺族年金、通算遺族年金及び特例死亡一時金があり、平成 27 年 9 月 30 日以前の退職、障害又は死亡等については、改正前の法による退職共済年金、障害共済年金、障害一時金及び遺族共済年金がある。

#### (8) 福祉事業

組合（市町村連合会を含む。）は、組合員の福祉の増進に資するため、次に掲げる福祉事業を行うことができる。

- ア 組合員及びその被扶養者の健康教育、健康相談、健康診査その他の健康の保持増進のための必要な事業
- イ 組合員の保健、保養若しくは宿泊又は教養のための施設の経営
- ウ 組合員の利用に供する財産の取得、管理又は貸付け
- エ 組合員の貯金の受入れ又はその運用
- オ 組合員の臨時の支出に対する貸付け
- カ 組合員の需要する生活必需物資の供給
- キ その他組合員の福祉の増進に資する事業で定款で定めるもの

#### (9) 費用の負担

組合が短期給付、長期給付及び福祉事業を行うために必要な財源は、組合員の掛金並びに地方公共団体（国家公務員である組合員については国、職員団体の専従職員である組合員については職員団体及び地方公共団体、組合又は連合会の役職員である組合員については組合又は連合会）の負担金である。ただし、育児休業をしている組合員は、当該育児休業に係る子が 3 歳に達する日までの期間、申出に基づき掛金が免除されるとともに、これらの金額に相当する地方

公共団体の負担金が免除される。

ア 短期給付に要する費用については、組合員と地方公共団体の折半負担とされている。また、育児休業手当金及び介護休業手当金に要する費用のうち、当該事業年度において負担する育児休業手当金及び介護休業手当金の額に政令で定める割合（100分の12.5）を乗じて得た額を地方公共団体が負担することとされている（当分の間、特例措置により100分の6.875。）。

イ 厚生年金保険給付に要する費用については、基礎年金拠出金に要する費用の額の2分の1に相当する額を地方公共団体が負担することとし、残りの費用については厚生年金被保険者と地方公共団体の折半負担とされている。

ウ 退職等年金給付に要する費用については、組合員と地方公共団体の折半負担とされている。

エ 福祉事業に要する費用については、組合員と地方公共団体の折半負担とされている。

また、組合の事務（福祉事業に係る事務を除く。）に要する費用については、各年度の組合の短期給付事務に要する費用の2分の1に100分の75を乗じて得た額と組合の長期給付事務に要する費用（退職等年金給付に係る事務に要する費用を除く。）の2分の1に100分の60を乗じて得た額の合算額を地方公共団体の負担とし、その他必要な資金を主務大臣の定める範囲内において組合が短期経理及び長期経理から繰り入れることとされている。

なお、短期給付に要する費用及び長期給付に要する費用は、次に掲げる方法により算定することとされている。

#### (ア) 短期給付

……その事業年度における費用の予想額と、掛金及び負担金の額とが等しくなるように、いわゆる自然保険料方式により定める。

#### (イ) 厚生年金保険給付

……厚生年金保険事業に要する費用は、保険料をもって充てる。

なお、厚生年金保険事業の財政は、長期的にその均衡が保たれたものでなければならず、著しくその均衡を失うと見込まれる場合には、速やかに所要の措置が講ぜられなければならないこととされて

おり、政府は、少なくとも5年ごとに、保険料及び国庫負担の額並びにこの法律による保険給付に要する費用の額その他の厚生年金保険事業の財政に係る収支についてその現況及び財政均衡期間（財政の現況及び見通しが作成される年以降おおむね100年間）における見通しを作成しなければならないこととされている。

(ウ) 退職等年金給付

……将来にわたるその費用の予想額の現価に相当する額から将来にわたる掛金及び負担金の予想額の現価に相当する額を控除した額として政令で定めるところにより計算した額と国家公務員共済組合法に規定する国の積立基準額との合計額と、退職等年金給付組合積立金及び退職等年金給付調整積立金の合計額と国の退職等年金給付積立金の額との合計額とが、将来にわたって均衡を保つことができるように定める。

(10) 継続長期組合員

組合員が任命権者又はその委任を受けた者の要請に応じ、引き続いて、沖縄振興開発金融公庫又は政令で定める法人に使用される者（役員及び非常勤の者を除く。以下「公庫等職員」という。）となるため退職した場合には、法の長期給付に関する適用については、その者の退職はなかったものとみなされ、その者は、当該公庫等職員として在職している間、引き続き転出の際所属していた組合の組合員であるものとされる。

なお、継続長期組合員に係る「業務」は「公務」とみなされ、また、地方公共団体が負担すべき長期給付に係る負担金は当該公庫等が負担するものとされている。

継続長期組合員は、転出の日から起算して5年を経過したとき、引き続き公庫等職員として在職しなくなったとき、死亡したときは、その翌日から継続長期組合員の資格を喪失する。

(11) 任意継続組合員

退職の日の前日まで引き続き1年以上組合員であった者が、その退職の日から起算して20日を経過する日（正当な理由があると組合が認めた場合には、

その認めた日)までに引き続き短期給付を受け、及び福祉事業を利用することを希望する旨を組合に申し出たときは、任意継続組合員の資格を取得し、短期給付及び福祉事業に係る部分のうち休業手当金等の一部が適用除外される場合は、組合員であるとみなされ、それぞれの給付等が適用される。

なお、任意継続組合員に係る任意継続掛金は、当該組合の短期給付に係る組合員の掛金及び地方公共団体の負担金の合算額に相当するものとされている。

任意継続組合員が資格取得後2年を経過したとき、死亡したとき、掛金を払い込まなかったとき、組合員となったとき、任意継続組合員でなくなことを希望する旨を申し出たとき、後期高齢者医療の被保険者等となったときは、その資格を喪失する。

#### (12) 特例継続組合員

地方公務員法の一部を改正する法律(昭和56年法律第92号)の公布の日(昭和56年11月20日)において現に組合員であった者で、地方公務員法第28条の2第1項の規定に基づく条例で定める日(定年退職日)まで引き続く組合員が、条例で定める日に退職した場合において、組合員期間が10年以上であり、かつ、退職共済年金を受ける権利を有しない者が、当該退職に係る組合に対し退職の日の翌日から起算して6月を経過する日(正当な理由があると組合が認めた場合には、その認めた日)までに申し出たときは、特例継続組合員の資格を取得し、長期給付の規定の適用については当該退職はなかったものとみなされる。

#### (13) 地方公務員共済組合が支給する年金の年額の改定

##### ア 法の適用を受けた地方公務員に係る年金

法又は地方公務員等共済組合法の長期給付等に関する施行法(以下「施行法」という。)の規定による退職年金、退職共済年金等の年額の改定に関する法令の規定によりその年額が改定される。

##### イ 国共法の適用を受けた都道府県の職員に係る年金

施行法第3条の2の2の規定により、国共法の規定による退職年金等に関する法令の改正により当該退職年金等の年額が改定される場合にその改定の例により、その年額が改定される。

ウ 旧町村職員恩給組合恩給条例の適用を受けた市町村の吏員に係る年金  
施行法第3条の3の規定により、恩給に関する法令の改定により恩給の年額が改定された場合にその改定の例により、その年額が改定される。

エ 旧市町村職員共済組合法の適用を受けた市町村の雇用人に係る年金  
施行法第3条の4の規定により、旧国家公務員共済組合法の規定による退職年金等の年額の改定に関する法令の改正により当該退職年金等の年額が改定された場合にその改定の例により、その年額が改定される。

#### (14) 派遣職員に関する法の適用

公益的法人等への一般職の地方公務員の派遣等に関する法律（平成12年法律第50号。以下「派遣法」という。）に基づく派遣職員については、引き続き派遣された日の前日まで所属していた地方公務員共済組合の組合員として、法の規定が全面適用されることとなっている。

また、派遣法に基づく退職派遣者の法の適用にあたっては、法第140条第1項に規定する公庫等職員とみなして継続長期組合員と同様の取り扱いをすることとされている。

#### (15) 地方独立行政法人の職員に関する法の適用

地方独立行政法人法（平成15年法律第118号）第2条第2項に規定する特定地方独立行政法人の職員については、その設立団体の職員を組合員とする共済組合のうちいずれか一の組合の組合員となるものとされている。

また、職員引継一般地方独立行政法人（地方独立行政法人法第59条第2項に規定する移行型一般地方独立行政法人であって同項の規定により設立団体の職員が当該移行型一般地方独立行政法人の職員となったものをいう。）、定款変更一般地方独立行政法人（特定地方独立行政法人が定款変更により一般地方独立行政法人となったものをいう。）及び職員引継等合併一般地方独立行政法人（新設合併によって設立された一般地方独立行政法人であって、合併前の法人が職員引継一般地方独立行政法人、定款変更一般地方独立行政法人、これらの法人の新設合併により設立された法人等、その役職員が法第2条1項第1号の職員とみなされる法人のみであったものをいう。）の役職員については、法に規定する職員とみなして、特定地方独立行政法人の職員と同様、法の規定の

適用を受けるものとされている。

一方、地方独立行政法人法第 55 条に規定する一般地方独立行政法人（職員引継一般地方独立行政法人、定款変更一般地方独立行政法人及び職員引継等合併一般地方独立行政法人を除く。）は、法第 144 条の 3 第 1 項に規定する団体とされ、その職員は地方職員共済組合（団体共済部）の組合員となるものとされている。

## 2 地方団体関係団体職員の年金制度等の概要

地方職員共済組合（団体共済部）（昭和 57 年 4 月 1 日前は、地方団体関係団体職員共済組合であった。以下「団体共済部」という。）は、法第 144 条の 3 第 1 項に規定する団体（以下「地方団体関係団体」という。）に勤務する職員に対し、地方公務員の長期給付に準ずる給付を行い、あわせて福祉事業を実施することによりこれらの職員及びその遺族の生活の安定と福祉増進に寄与するとともに、地方団体関係団体の事業の円滑な運営に資することを目的として運営されている。

法に規定されている主な事項についてその概要を掲げれば、次のとおりである。

### (1) 地方団体関係団体

地方団体関係団体については、法において次の各号に掲げる団体とされている。

- ア 地方自治法第 263 条の 3 第 1 項に規定する連合組織で同項の規定による届出をしたもの（知事会、市長会等の地方 6 団体がこれに該当する。）
- イ 地方自治法第 263 条の 2 第 1 項に規定する公益的法人（市有物件災害共済会等がこれに該当する。）
- ウ 国民健康保険団体連合会で都道府県の区域をその区域とするもの
- エ 地方公共団体の職員を被保険者とする健康保険組合
- オ 地方公務員災害補償基金
- カ 消防団員等公務災害補償等共済基金
- キ 水害予防組合
- ク 地方住宅供給公社
- ケ 地方道路公社

コ 土地開発公社

サ 一般地方独立行政法人（職員引継一般地方独立行政法人、定款変更一般地方独立行政法人及び職員引継等合併一般地方独立行政法人を除く。）

(2) 団体組合員

地方団体関係団体の職員又は団体共済部の役職員となった者は、その職員等となった日から団体組合員の資格を取得し、団体組合員が死亡したとき又は退職したときは、その翌日から団体組合員の資格を喪失する。

(3) 給 付

団体共済部は、団体組合員の退職、障害又は死亡に関し、次に掲げる 6 種類の給付を行うが短期給付は行わないものとされている。

厚生年金保険給付……①老齢厚生年金

②障害厚生年金及び障害手当金

③遺族厚生年金

退職等年金給付……④退職年金

⑤公務障害年金

⑥公務遺族年金

なお、昭和 61 年 3 月 31 日以前の退職、障害又は死亡等については、改正前の法による退職年金、減額退職年金、通算退職年金、脱退一時金、障害年金、障害一時金、遺族年金、通算遺族年金及び特例死亡一時金があり、平成 27 年 9 月 30 日以前の退職、障害又は死亡等については、改正前の法による退職共済年金、障害共済年金、障害一時金及び遺族共済年金がある。

(4) 福祉事業

団体共済部は、団体組合員の福祉の増進に資するため、次に掲げる福祉事業を行うことができる。

ア 団体組合員及びその被扶養者の健康教育、健康相談、健康診査、その他の健康の保持増進のための必要な事業

イ 団体組合員の保健、保養若しくは宿泊又は教養のための施設の経営

ウ 団体組合員の利用に供する財産の取得、管理又は貸付け

エ 団体組合員の貯金の受入れ又はその運用

- オ 団体組合員の臨時の支出に対する貸付け
- カ 団体組合員の需要する生活必需物資の供給
- キ その他団体組合員の福祉の増進に資する事業で地方職員共済組合の定款で定めるもの

(5) 費用の負担

団体共済部が厚生年金保険給付に要する費用については、基礎年金拠出金に要する費用の額の2分の1に相当する額を公経済の主体である地方公共団体が負担することとし、残りの費用については団体組合員と地方団体関係団体の折半負担とされている。

福祉事業に要する費用については、団体組合員と地方団体関係団体の折半負担とされている。

また、団体共済部の事務（福祉事業に係る事務を除く。）に要する費用（退職等年金給付に係る事務に要する費用を除く。）については、全額を地方公共団体が負担することとされているが、平成16年度以降においては、事務に要する費用に100分の60を乗じて得た額を地方公共団体の負担とし、その他必要な資金を総務大臣の定める範囲内において長期経理から繰り入れることとされている。

### 3 地方議会議員の年金制度の概要

共済会は、地方議会議員及びその遺族の生活の安定に資するため、地方議会議員の退職、公務傷病及び死亡について年金及び一時金を支給することを目的として運営されていた。

なお、地方公務員等共済組合法の一部を改正する法律（平成23年法律第56号。以下「廃止法」という。）により、平成23年6月1日をもって地方議会議員年金制度が廃止され、これに伴う経過措置が設けられている。

法及び廃止法に規定されている主な事項について、その概要を掲げれば、次のとおりである。

(1) 共 済 会

ア 制度廃止前（平成23年5月31日まで）

次の各号に掲げる区分に従って、地方議会議員をもって組織する共済会が設けられている。

- (ア) 都道府県の議会の議員……………都道府県議会議員共済会
- (イ) 市（特別区を含む。）の議会の議員……………市議会議員共済会
- (ウ) 町村の議会の議員……………町村議会議員共済会

イ 制度廃止後（平成 23 年 6 月 1 日以後）

共済会は、制度廃止に伴う経過措置としての給付を行うため、それぞれ都道府県議会議員存続共済会、市議会議員存続共済会及び町村議会議員存続共済会（以下「存続共済会」という。）として存続するものとし、業務が全て終了したときに解散することとされている。

(2) 給 付

ア 制度廃止前（平成 23 年 5 月 31 日まで）

共済会が行う給付は、退職年金、退職一時金、公務傷病年金、遺族年金及び遺族一時金の 5 種類である。

イ 制度廃止後（平成 23 年 6 月 1 日以後）

存続共済会が行う給付は、旧退職年金、旧退職一時金、代替退職一時金、旧公務傷病年金、旧遺族年金及び旧遺族一時金並びに特例退職年金、特例退職一時金、特例公務傷病年金、特例遺族年金及び特例遺族一時金である。

なお、廃止法による給付の主な経過措置について、その概要を掲げれば、次のとおりである。

(ア) 制度廃止時の議員退職者に係る給付

制度廃止時に既に議員を退職して退職年金の給付事由が生じている者については、廃止前の制度による退職年金の給付を継続することとされている。

(イ) 制度廃止時の現職議員に係る給付

a 在職 12 年以上の場合

制度廃止時（平成 23 年 6 月 1 日）の現職議員のうち、その時点で退職年金の受給資格を満たす在職 12 年以上の議員については、①廃止前の制度による退職年金の支給、又は②掛金及び特別掛金の総額の 80%の退職一時金の支給、のいずれかを選択できることとされている。

b 在職 12 年未満の場合

制度廃止時の現職議員のうち、退職年金の受給資格を満たさない在職 12 年未満の議員については、掛金及び特別掛金の総額の 80%の退職一時金を給付することとされている。

※ 平成 23 年 1 月から 5 月までに退職した者

制度廃止の方針決定後の平成 23 年 1 月から 5 月までに退職した者については、退職時に退職年金の受給資格を満たす在職 12 年以上の議員については a、退職時に退職年金の受給資格を満たさない在職 12 年未満の議員については b の取扱いによることとされている。

(ウ) 退職年金に係る給付の引下げ及び支給停止措置

a 退職年金の給付の引下げ

退職年金の年額が 200 万円を超えるときには、当該超える額の 10%を引き下げるものとされている。

b 高額所得者に対する支給停止措置

退職年金の年額と前年の退職年金等を除く所得金額（住民税の課税総所得金額ベース）との合計額が 700 万円を超えるときには、当該超える額の 2 分の 1 に相当する金額の支給を停止するとともに、最低保障額（改正前：190.4 万円）を廃止することとされている。

(エ) 公務傷病年金及び遺族年金の取扱い

公務傷病年金及び遺族年金は、廃止前の制度を基本として、給付を行うこととされている。

(3) 費用の負担

ア 制度廃止前（平成 23 年 5 月 31 日まで）

共済会が給付を行うために必要な費用は、地方議会議員の掛金及び特別掛金をもって充てられるほか、共済会の収支の状況を勘案して地方公共団体が負担することとされていた。

また、共済会の事務に要する費用は、地方公共団体がその全額を負担することとされていた。

イ 制度廃止後（平成 23 年 6 月 1 日以後）

給付に要する費用については、存続共済会が保有する残余の積立金を除き、地方公共団体が負担することとされており、平成 28 年度における負担率は、都道府県議会議員存続共済会が標準報酬月額<sup>1</sup>の 100 分の 22.6、市議会議員存続共済会及び町村議会議員存続共済会が標準報酬月額<sup>1</sup>の 100 分の 41.0 とされている。

また、存続共済会の事務に要する費用は、引き続き、地方公共団体がその全額を負担することとされている。

#### (4) 年金額の改定

昭和 48 年度までは実施されていなかったが、昭和 49 年度からは、全国消費者物価指数等の変動に応じて政令で定めるところにより増額又は減額改定が行われている（制度廃止後も同様）。

## 第4 事業の概要

### I 地方公務員共済組合の事業の概要

#### 〔I〕 組合及び組合員の概況

##### 1 組合等の数

平成28年度末の組合数は、地方職員共済組合1、公立学校共済組合1、警察共済組合1、東京都職員共済組合1、指定都市職員共済組合10、市町村職員共済組合47及び都市職員共済組合3の合計64組合であり、その支部の数は、地方職員共済組合47、公立学校共済組合47及び警察共済組合49の合計143支部である（第1表参照）。

また、連合会の数は、地方公務員共済組合連合会1及び全国市町村職員共済組合連合会1である。

第1表 組合数と支部数の状況

組合名	年度		
	平成28年度末	平成27年度末	前年度との比較増減
地方職員共済組合	1 ( 47 )	1 ( 47 )	0 ( 0 )
公立学校共済組合	1 ( 47 )	1 ( 47 )	0 ( 0 )
警察共済組合	1 ( 49 )	1 ( 49 )	0 ( 0 )
東京都職員共済組合	1	1	0
指定都市職員共済組合	10	10	0
市町村職員共済組合	47	47	0
都市職員共済組合	3	3	0
計	64 ( 143 )	64 ( 143 )	0 ( 0 )

(注) ( ) 内の数は、支部数である。

## 2 組合員数

平成 28 年度末現在の組合員数は、短期給付適用は 2,872,122 人、長期給付適用は 2,840,007 人であり、それぞれの内訳は、短期給付適用が、一般組合員 2,417,931 人（短期給付適用者全体の 84.2%）、地方公共団体の長である組合員 1,780 人（同 0.1%）、特定消防組合員 151,577 人（同 5.3%）、船員一般組合員 1,831 人（同 0.1%）、特定警察組合員 252,987 人（同 8.8%）及び任意継続組合員 46,016 人（同 1.6%）である。長期給付適用は、一般組合員 2,417,935 人（長期給付適用者全体の 85.1%）、地方公共団体の長である組合員 1,785 人（同 0.1%）、特定消防組合員 151,577 人（同 5.3%）、長期組合員 12,866 人（同 0.5%）、船員一般組合員 1,831 人（同 0.1%）、継続長期組合員 1,026 人（同 0.0%）及び特定警察組合員 252,987 人（同 8.9%）である。

これをそれぞれ前年度と比較すると、短期給付適用は総数で 2,571 人減少（0.1%減）しており、その内訳は、一般組合員 4,138 人増、特定消防組合員 507 人増、船員一般組合員 30 人減、特定警察組合員 828 人増及び任意継続組合員 8,014 人減となっている。長期給付適用は総数で 6,766 人増加（0.2%増）しており、その内訳は、一般組合員 4,142 人増、特定消防組合員 507 人増、長期組合員 1,308 人増、船員一般組合員 30 人減、継続長期組合員 11 人増、特定警察組合員 828 人増となっている。

また、男女別の数は、短期給付適用は男子組合員 1,739,210 人（短期給付適用者全体の 60.6%）、女子組合員 1,132,912 人（同 39.4%）であり、前年度と比較すると、男子組合員が 10,870 人減少、女子組合員は 8,299 人増加している。長期給付適用は男子組合員 1,718,340 人（長期給付適用者全体の 60.5%）、女子組合員 1,121,667 人（同 39.5%）であり、前年度と比較すると男子組合員が 5,530 人減少、女子組合員は 12,296 人増加している（第 2 表その(一)参照）。

なお、組合別に男子組合員の割合をみると、短期給付適用は、地方職員共済組合が 64.1%、警察共済組合が 87.5%、指定都市職員共済組合が 67.8%及び市町村職員共済組合が 61.8%で、これらの組合は短期給付適用全体の平均 60.6%より高くなっているが、公立学校共済組合の 48.9%、東京都職員共済組合の 60.1%及び都市職員共済組合の 57.9%はこの平均より低くなっている。

長期給付適用は、地方職員共済組合が 63.5%、警察共済組合が 87.4%、全国市町村職員共済組合連合会が 62.4%で、これらの組合は長期給付適用全体の平均 60.5%より高くなっているが、公立学校共済組合の 48.8%及び東京都職員共済組合の 60.3%はこの平均より低くなっている（第2表その（二）参照）。

第2表 組合員数の状況

その（一） 組合員種別

（短期給付適用）

区分 組合員の種類		平成 28 年度 末		平成 27 年度 末		増 減	
		組合員数	割 合	組合員数	割 合	組合員数	伸び率
		人	%	人	%	人	%
一 般 組 合 員	男	1,328,882	46.3	1,334,706	46.4	△ 5,824	△ 0.4
	女	1,089,049	37.9	1,079,087	37.5	9,962	0.9
	計	2,417,931	84.2	2,413,793	84.0	4,138	0.2
地方公共団体の 長である組合員	男	1,752	0.1	1,755	0.1	△ 3	△ 0.2
	女	28	0.0	25	0.0	3	12.0
	計	1,780	0.1	1,780	0.1	0	0.0
特定消防組合員	男	147,576	5.1	147,252	5.1	324	0.2
	女	4,001	0.1	3,818	0.1	183	4.8
	計	151,577	5.3	151,070	5.3	507	0.3
船員一般組合員	男	1,817	0.1	1,845	0.1	△ 28	△ 1.5
	女	14	0.0	16	0.0	△ 2	△ 12.5
	計	1,831	0.1	1,861	0.1	△ 30	△ 1.6
特定警察組合員	男	230,566	8.0	230,946	8.0	△ 380	△ 0.2
	女	22,421	0.8	21,213	0.7	1,208	5.7
	計	252,987	8.8	252,159	8.8	828	0.3
任意継続組合員	男	28,617	1.0	33,576	1.2	△ 4,959	△ 14.8
	女	17,399	0.6	20,454	0.7	△ 3,055	△ 14.9
	計	46,016	1.6	54,030	1.9	△ 8,014	△ 14.8
合 計	男	1,739,210	60.6	1,750,080	60.9	△ 10,870	△ 0.6
	女	1,132,912	39.4	1,124,613	39.1	8,299	0.7
	計	2,872,122	100.0	2,874,693	100.0	△ 2,571	△ 0.1

## (長期給付適用)

区分 組合員の種類		平成 28 年度 末		平成 27 年度 末		増 減	
		組合員数	割 合	組合員数	割 合	組合員数	伸び率
		人	%	人	%	人	%
一 般 組 合 員	男	1,328,886	46.8	1,334,706	47.1	△ 5,820	△ 0.4
	女	1,089,049	38.3	1,079,087	38.1	9,962	0.9
	計	2,417,935	85.1	2,413,793	85.2	4,142	0.2
地方公共団体の 長である組合員	男	1,757	0.1	1,760	0.1	△ 3	△ 0.2
	女	28	0.0	25	0.0	3	12.0
	計	1,785	0.1	1,785	0.1	0	0.0
特定消防組合員	男	147,576	5.2	147,252	5.2	324	0.2
	女	4,001	0.1	3,818	0.1	183	4.8
	計	151,577	5.3	151,070	5.3	507	0.3
長 期 組 合 員	男	6,768	0.2	6,399	0.2	369	5.8
	女	6,098	0.2	5,159	0.2	939	18.2
	計	12,866	0.5	11,558	0.4	1,308	11.3
特定消防長期 組 合 員	男	-	-	-	-	-	-
	女	-	-	-	-	-	-
	計	-	-	-	-	-	-
船員一般組合員	男	1,817	0.1	1,845	0.1	△ 28	△ 1.5
	女	14	0.0	16	0.0	△ 2	△ 12.5
	計	1,831	0.1	1,861	0.1	△ 30	△ 1.6
継続長期組合員	男	970	0.0	962	0.0	8	0.8
	女	56	0.0	53	0.0	3	5.7
	計	1,026	0.0	1,015	0.0	11	1.1
特定警察組合員	男	230,566	8.1	230,946	8.2	△ 380	△ 0.2
	女	22,421	0.8	21,213	0.7	1,208	5.7
	計	252,987	8.9	252,159	8.9	828	0.3
合 計	男	1,718,340	60.5	1,723,870	60.8	△ 5,530	△ 0.3
	女	1,121,667	39.5	1,109,371	39.2	12,296	1.1
	計	2,840,007	100.0	2,833,241	100.0	6,766	0.2

(注) 組合員の種別は次のとおりである。

- (1) 「一般組合員」とは、以下に掲げる組合員以外の組合員である。
- (2) 「地方公共団体の長である組合員」とは、都道府県知事又は市町村長である組合員である。
- (3) 「特定消防組合員」とは、施行法第 2 条第 1 項第 11 号に規定する消防司令補、消防士長、若しくは消防士又は常勤の消防団員である消防組合員をいう。
- (4) 「長期組合員」とは、法附則第 29 条第 1 項、令附則第 43 条第 1 項若しくは第 45 条第 3 項の規定により、又は令附則第 44 条第 1 項に規定する総務大臣の承認を得たことにより法の短期給付に関する規定（育児休業手当金・介護休業手当金に係る部分を除く。）の適用を受けない組合員及び法第 144 条の 3 に規定する団体組合員をいう。
- (6) 「船員一般組合員」とは、船員保険法第 17 条の規定による船員保険の被保険者である組合員である。
- (7) 「継続長期組合員」とは、法第 140 条第 1 項の規定により公庫等に転出した後も引き続き長期給付の規定の適用を受ける組合員である。
- (8) 「特定警察組合員」とは、法第 3 条第 1 項第 3 号、第 140 条第 1 項及び第 142 条第 1 項に規定する職員（公益的法人等への一般職の地方公務員の派遣等に関する法律（平成 12 年法律第 50 号）第 11 条の規定により法第 140 条第 1 項に規定する公庫等職員とみなされる者を含む。）、法第 142 条第 2 項に規定する特定公庫等役員並びに法第 141 条に規定する組合役職員のうち、警部以下の階級にある警察官及び皇宮警部以下の階級にある皇宮護衛官である組合員をいう。
- (9) 「任意継続組合員」とは、法第 144 条の 2 第 1 項の規定による申し出をした者である。

その（二） 組合別  
（短期給付適用）

区分 組合名		平成 28 年 度 末		平成 27 年 度 末		増 減	
		組 合 員 数	割 合	組 合 員 数	割 合	組 合 員 数	伸 び 率
		人	%	人	%	人	%
地 方 職 員 合 共 済 組 合	男	192,274	64.1	193,880	64.7	△ 1,606	△ 0.8
	女	107,881	35.9	105,655	35.3	2,226	2.1
	計	300,155	100.0	299,535	100.0	620	0.2
公 立 学 校 合 共 済 組 合	男	471,740	48.9	475,536	49.0	△ 3,796	△ 0.8
	女	493,566	51.1	493,971	51.0	△ 405	△ 0.1
	計	965,306	100.0	969,507	100.0	△ 4,201	△ 0.4
警 察 共 済 組 合	男	260,872	87.5	261,155	87.9	△ 283	△ 0.1
	女	37,414	12.5	35,791	12.1	1,623	4.5
	計	298,286	100.0	296,946	100.0	1,340	0.5
東 京 都 職 員 合 共 済 組 合	男	73,488	60.1	73,108	60.1	380	0.5
	女	48,692	39.9	48,497	39.9	195	0.4
	計	122,180	100.0	121,605	100.0	575	0.5
指 定 都 市 職 員 合 共 済 組 合	男	115,480	67.8	116,286	68.3	△ 806	△ 0.7
	女	54,954	32.2	53,973	31.7	981	1.8
	計	170,434	100.0	170,259	100.0	175	0.1
市 町 村 職 員 合 共 済 組 合	男	595,137	61.8	599,790	62.2	△ 4,653	△ 0.8
	女	368,402	38.2	365,092	37.8	3,310	0.9
	計	963,539	100.0	964,882	100.0	△ 1,343	△ 0.1
都 市 職 員 合 共 済 組 合	男	30,219	57.9	30,325	58.4	△ 106	△ 0.3
	女	22,003	42.1	21,634	41.6	369	1.7
	計	52,222	100.0	51,959	100.0	263	0.5
合 計	男	1,739,210	60.6	1,750,080	60.9	△ 10,870	△ 0.6
	女	1,132,912	39.4	1,124,613	39.2	8,299	0.7
	計	2,872,122	100.0	2,874,693	100.1	△ 2,571	△ 0.1

（長期給付適用）

区分 組合名		平成 28 年 度 末		平成 27 年 度 末		増 減	
		組 合 員 数	割 合	組 合 員 数	割 合	組 合 員 数	伸 び 率
		人	%	人	%	人	%
地 方 職 員 合 共 済 組 合	男	196,982	63.5	197,869	65.0	△ 887	△ 0.4
	女	113,135	36.5	109,825	35.0	3,310	3.0
	計	310,117	100.0	307,694	100.0	2,423	0.8
公 立 学 校 合 共 済 組 合	男	460,218	48.8	462,026	49.2	△ 1,808	△ 0.4
	女	483,547	51.2	482,283	50.8	1,264	0.3
	計	943,765	100.0	944,309	100.0	△ 544	△ 0.1
警 察 共 済 組 合	男	258,939	87.4	259,291	88.4	△ 352	△ 0.1
	女	37,208	12.6	35,596	11.6	1,612	4.5
	計	296,147	100.0	294,887	100.0	1,260	0.4
東 京 都 職 員 合 共 済 組 合	男	73,152	60.3	72,721	60.1	431	0.6
	女	48,185	39.7	47,877	39.9	308	0.6
	計	121,337	100.0	120,598	100.0	739	0.6
全 国 市 町 村 職 員 合 共 済 組 合 連 合 会	男	729,049	62.4	731,963	62.1	△ 2,914	△ 0.4
	女	439,592	37.6	433,790	37.9	5,802	1.3
	計	1,168,641	100.0	1,165,753	100.0	2,888	0.2
合 計	男	1,718,340	60.5	1,723,870	60.8	△ 5,530	△ 0.3
	女	1,121,667	39.5	1,109,371	39.2	12,296	1.1
	計	2,840,007	100.0	2,833,241	100.0	6,766	0.2

（注） 地方職員共済組合には、団体共済部に係るものを含む。

### 3 被扶養者数

平成 28 年度末現在の被扶養者数は 2,713,887 人（短期非適用の組合員の被扶養者は含まない。）であり、前年度と比較すると 60,172 人減少している。

また、組合員（短期適用組合員 2,872,122 人）1 人当たりの被扶養者数は 0.94 人で、前年と比較すると 0.02 人減少している。

組合員 1 人当たりの被扶養者数が最も多いのは、警察共済組合の 1.29 人であり、反対に最も少ないのは、東京都職員共済組合の 0.77 人である（第 3 表参照）。

第 3 表 被扶養者数の状況

(短期給付適用)

区分 組合名	平成 28 年度末		平成 27 年度末		増 減		
	被扶養者数	組合員 1 人 当たり	被扶養者数	組合員 1 人 当たり	被扶養者数	伸び率	組合員 1 人 当たり
	人	人	人	人	人	%	人
地方職員共済組合	305,195	1.02	314,879	1.05	△ 9,684	△ 3.1	△ 0.03
公立学校共済組合	769,831	0.80	791,865	0.82	△ 22,034	△ 2.8	△ 0.02
警察共済組合	384,190	1.29	384,388	1.29	△ 198	△ 0.1	0.00
東京都職員共済組合	93,644	0.77	95,361	0.78	△ 1,717	△ 1.8	△ 0.01
指定都市職員共済組合	172,572	1.01	177,281	1.04	△ 4,709	△ 2.7	△ 0.03
市町村職員共済組合	941,526	0.98	962,630	1.00	△ 21,104	△ 2.2	△ 0.02
都市職員共済組合	46,929	0.90	47,655	0.92	△ 726	△ 1.5	△ 0.02
合 計	2,713,887	0.94	2,774,059	0.96	△ 60,172	△ 2.2	△ 0.02

#### 4 標準報酬の月額及び標準期末手当等の額

平成 28 年度末現在の組合員の標準報酬の月額の総額は、短期給付適用が 1 兆 2,166 億円、長期給付適用が 1 兆 1,845 億円であり、それぞれ前年度の標準報酬の月額の総額と比較して、短期給付適用が 63 億円 (0.5%) 増、長期給付適用が 61 億円 (0.5%) 増となっている。これを組合員 1 人当たりの標準報酬の月額で見ると、短期給付適用 423,579 円、長期給付適用が 417,068 円となり、前年度の標準報酬の月額と比較して、短期給付適用が 2,556 円 (0.6%) 増、長期給付適用が 1,155 円 (0.3%) 増となっている。

また、標準期末手当等の総額は、短期給付適用が 4 兆 5,020 億円、長期給付適用が 4 兆 5,083 億円であり、長期給付適用について前年度の標準期末手当等の額と比較すると 1,459 億円 (3.3%) 増となっている。これを組合員 1 人当たりの標準期末手当等の額で見ると、短期給付適用が 1,567,465 円、長期給付適用が 1,587,411 円となり、長期給付適用について前年度と比較すると 47,708 円 (3.1%) 増となっている (第 4 表参照)。

## 第4表 標準報酬の月額及び標準期末手当等の額の状況

### その(一) 標準報酬の月額及び標準期末手当等の額

(短期給付適用)

区分 組合名	平成28年度末		平成27年度末		増減			
	標準報酬月額	標準期末手当等の額	標準報酬月額	標準期末手当等の額	標準報酬月額	伸び率	標準期末手当等の額	伸び率
	千円	千円	千円	千円	千円	%	千円	%
地方職員共済組合	133,298,724	473,321,682	130,894,084	463,554,813	2,404,640	1.8	9,766,869	2.1
公立学校共済組合	410,679,958	1,612,917,471	412,510,432	1,524,095,791	△1,830,474	△0.4	88,821,680	5.8
警察共済組合	139,401,000	466,763,761	138,549,237	453,314,159	851,763	0.6	13,449,602	3.0
東京都職員共済組合	55,303,296	206,173,087	54,315,280	200,453,867	988,016	1.8	5,719,220	2.9
指定都市職員共済組合	75,970,250	276,258,288	76,131,561	271,710,544	△161,311	△0.2	4,547,744	1.7
市町村職員共済組合	380,039,122	1,391,610,981	376,605,116	1,368,228,126	3,434,006	0.9	23,382,855	1.7
都市職員共済組合	21,877,306	74,906,843	21,307,557	72,570,918	569,749	2.7	2,335,925	3.2
合計	1,216,569,656	4,501,952,113	1,210,313,266	4,353,928,218	6,256,390	0.5	148,023,895	3.4

(注) 金額については表示単位未満を四捨五入しているため、内訳と合計が一致しない場合がある(以下、概要部分の表について同じ。)

(長期給付適用)

区分 組合名	平成28年度末		平成27年度末		増減			
	標準報酬月額	標準期末手当等の額	標準報酬月額	標準期末手当等の額	標準報酬月額	伸び率	標準期末手当等の額	伸び率
	千円	千円	千円	千円	千円	%	千円	%
地方職員共済組合	131,735,514	489,203,459	129,484,642	478,548,233	2,250,872	1.7	10,655,226	2.2
公立学校共済組合	402,192,494	1,611,263,326	403,742,068	1,523,374,092	△1,549,574	△0.4	87,889,234	5.8
警察共済組合	136,536,982	465,392,181	135,589,268	452,489,327	947,714	0.7	12,902,854	2.9
東京都職員共済組合	53,776,498	205,514,610	53,380,810	200,305,849	395,688	0.7	5,208,761	2.6
全国市町村職員共済組合連合会	460,234,130	1,736,883,719	456,185,488	1,707,633,091	4,048,642	0.9	29,250,628	1.7
合計	1,184,475,618	4,508,257,295	1,178,382,276	4,362,350,592	6,093,342	0.5	145,906,703	3.3

(注) 地方職員共済組合には、団体共済部に係るものを含む。

その（二） 組合員 1 人当たりの標準報酬の月額及び標準期末手当等の額  
 (短期給付適用)

区分 組合名	平成 28 年 度 末		平成 27 年 度 末		増 減			
	標準報酬月額	標準期末手当等の額	標準報酬月額	標準期末手当等の額	標準報酬月額	伸び率	標準期末手当等の額	伸び率
	円	円	円	円	円	%	円	%
地方職員共済組合	444,100	1,576,924	436,991	1,547,581	7,109	1.6	29,343	1.9
公立学校共済組合	425,440	1,670,887	425,485	1,572,032	△ 45	0.0	98,855	6.3
警察共済組合	467,340	1,564,820	466,581	1,526,588	759	0.2	38,232	2.5
東京都職員共済組合	452,638	1,687,454	446,653	1,648,402	5,985	1.3	39,052	2.4
指定都市職員共済組合	445,746	1,620,911	447,151	1,595,866	△ 1,405	△ 0.3	25,045	1.6
市町村職員共済組合	394,420	1,444,271	390,312	1,418,026	4,108	1.1	26,245	1.9
都市職員共済組合	418,929	1,434,392	410,084	1,396,696	8,845	2.2	37,696	2.7
合 計	423,579	1,567,465	421,023	1,514,572	2,556	0.6	52,893	3.5

(長期給付適用)

区分 組合名	平成 28 年 度 末		平成 27 年 度 末		増 減			
	標準報酬月額	標準期末手当等の額	標準報酬月額	標準期末手当等の額	標準報酬月額	伸び率	標準期末手当等の額	伸び率
	円	円	円	円	円	%	円	%
地方職員共済組合	424,793	1,577,480	420,823	1,555,273	3,970	0.9	22,207	1.4
公立学校共済組合	426,157	1,707,272	427,553	1,613,216	△ 1,396	△ 0.3	94,056	5.8
警察共済組合	461,045	1,571,490	459,801	1,534,450	1,244	0.3	37,040	2.4
東京都職員共済組合	443,200	1,693,751	442,634	1,660,938	566	0.1	32,813	2.0
全国市町村職員 共済組合連合会	393,820	1,486,242	391,323	1,464,833	2,497	0.6	21,409	1.5
合 計	417,068	1,587,411	415,913	1,539,703	1,155	0.3	47,708	3.1

(注) 地方職員共済組合には、団体共済部に係るものを含む。

## 〔Ⅱ〕 短期給付の概況

### 1 収支の状況

平成 28 年度の短期経理の収支は組合全体で、収入 2 兆 251 億円（前年度繰越支払準備金を含む。）に対し、支出 1 兆 9,116 億円（次年度繰越支払準備金を含む。）で、差引 1,136 億円の黒字決算となっている。なお、平成 27 年度は 969 億円の黒字決算であった（第 5 表その（一）参照）。

収入額について構成割合をみると、掛金（任意継続掛金を含む。）と負担金の合計額が 88.8%（前年度 88.9%）、利息及び配当金が 0.1%（同 0.1%）、その他の収入が 4.4%（同 4.4%）、前年度繰越支払準備金が 6.7%（同 6.7%）となっている。収入額について前年度と比較すると、全体では 204 億円（1.0%）増加しており、その内訳は、掛金・負担金 174 億円（1.0%）増、利息及び配当金 2 億円（15.4%）減、その他の収入 21 億円（2.4%）増、前年度繰越支払準備金 11 億円（0.8%）増である。

次に、支出額の構成割合についても同様にみると、保健給付が 37.8%（前年度 37.8%）、休業給付が 5.2%（同 5.4%）、災害給付が 0.1%（同 0.0%）、附加給付が 0.5%（同 0.5%）、老人保健拠出金が 0.0%（同 0.0%）、退職者給付拠出金が 1.2%（同 1.8%）、前期高齢者納付金が 17.6%（同 17.6%）、後期高齢者支援金が 17.9%（同 17.4%）、その他の支出が 12.6%（同 12.4%）、次年度繰越支払準備金が 7.1%（同 7.1%）となっている。支出額について前年度と比較すると、全体では 38 億円（0.2%）増加しており、その内訳は、保健給付が 21 億円（0.3%）増、休業給付が 31 億円（3.0%）減、災害給付が 11 億円（262.1%）増、附加給付が 4 億円（3.8%）減、退職者給付拠出金が 122 億円（34.8%）減、前期高齢者納付金が 22 億円（0.7%）増、後期高齢者支援金が 96 億円（2.9%）増、その他の支出が 45 億円（1.9%）増である（第 5 表その（二）参照）。

また、組合員 1 人当たりの掛金及び負担金の年間収入額（年度末組合員で年間収入額を除いて得た額）は、前年度 619,641 円に対し、本年度は 626,267 円（前年度と比較して 1.1%増）である（第 5 表その（三）参照）。

## 第5表 短期経理の収支状況

### その(一) 組合別収支状況

組合名	区分	収 入 (A)			
		平成28年度	平成27年度	増 減	増減率
		千円	千円	千円	%
地方職員共済組合		226,886,018	221,455,680	5,430,338	2.5
公立学校共済組合		649,301,436	648,561,035	740,401	0.1
警察共済組合		194,893,453	188,694,064	6,199,389	3.3
東京都職員共済組合		81,966,848	77,531,406	4,435,442	5.7
全国市町村職員共済組合連合会		44,807,740	43,673,622	1,134,118	2.6
指定都市職員共済組合		123,339,760	120,829,501	2,510,259	2.1
市町村職員共済組合		669,711,839	667,948,086	1,763,753	0.3
都市職員共済組合		34,241,655	36,030,073	△ 1,788,418	△ 5.0
合 計		2,025,148,749	2,004,723,466	20,425,283	1.0

(注) 全国市町村職員共済組合連合会の収入額及び支出額は、災害給付経理、短期給付財政調整経理、

### その(二) 費用別収支状況

費目	区分	収 入 (A)					
		平成28年度		平成27年度		増 減	
		金額	構成比	金額	構成比	金額	増減率
		千円	%	千円	%	千円	%
負担金		892,722,901	44.1	881,834,811	44.0	10,888,090	1.2
掛金		885,249,486	43.7	875,846,296	43.7	9,403,190	1.1
任意継続掛金		20,741,941	1.0	23,596,112	1.2	△ 2,854,171	△ 12.1
利息及び配当金		1,334,753	0.1	1,578,527	0.1	△ 243,774	△ 15.4
その他		90,024,492	4.4	87,910,331	4.4	2,114,161	2.4
小 計		1,890,073,574	93.3	1,870,766,077	93.3	19,307,497	1.0
前年度繰越支払準備金		135,075,175	6.7	133,957,389	6.7	1,117,786	0.8
合 計		2,025,148,749	100.0	2,004,723,466	100.0	20,425,283	1.0

(注) 収入額及び支出額には、全国市町村職員共済組合連合会の災害給付経理、短期給付財政調整経理、

支 出 (B)				過不足額 (A) - (B)	
平成28年度	平成27年度	増 減	増減率	平成28年度	平成27年度
千円	千円	千円	%	千円	千円
204,384,942	202,515,216	1,869,726	0.9	22,501,076	18,940,464
596,965,067	600,002,440	△ 3,037,373	△ 0.5	52,336,369	48,558,595
179,355,255	176,833,129	2,522,126	1.4	15,538,197	11,860,935
72,571,478	73,873,546	△ 1,302,068	△ 1.8	9,395,370	3,657,860
41,323,651	40,981,133	342,518	0.8	3,484,088	2,692,489
125,033,125	119,506,821	5,526,304	4.6	△ 1,693,365	1,322,679
658,994,332	659,923,519	△ 929,187	△ 0.1	10,717,507	8,024,567
32,964,307	34,191,562	△ 1,227,255	△ 3.6	1,277,348	1,838,511
1,911,592,158	1,907,827,367	3,764,791	0.2	113,556,591	96,896,099

短期給付特別財政調整経理及び育児・介護休業給付経理である。

区分 費目	支 出 (B)						差引額 (A)-(B) 千円
	平成28年度		平成27年度		増 減		
	金額	構成比	金額	構成比	金額	増減率	
	千円	%	千円	%	千円	%	
保 健 給 付	723,026,400	37.8	720,892,608	37.8	2,133,792	0.3	平成28年度
休 業 給 付	99,364,503	5.2	102,461,443	5.4	△ 3,096,940	△ 3.0	
災 害 給 付	1,456,280	0.1	402,198	0.0	1,054,082	262.1	
附 加 給 付	9,591,264	0.5	9,970,298	0.5	△ 379,034	△ 3.8	平成27年度
老人保健拠出金	7,349	0.0	9,359	0.0	△ 2,010	△ 21.5	
退職者給付拠出金	22,906,443	1.2	35,132,105	1.8	△ 12,225,662	△ 34.8	
前期高齢者納付金	337,088,674	17.6	334,895,151	17.6	2,193,523	0.7	96,896,099
後期高齢者支援金	341,229,337	17.9	331,643,386	17.4	9,585,951	2.9	
病床転換支援金	1,733	0.0	-	-	1,733	皆 増	
そ の 他	241,811,437	12.6	237,345,646	12.4	4,465,791	1.9	
小 計	1,776,483,419	92.9	1,772,752,192	92.9	3,731,227	0.2	
次年度繰越支払準備金	135,108,738	7.1	135,075,175	7.1	33,563	0.0	
合 計	1,911,592,158	100.0	1,907,827,367	100.0	3,764,791	0.2	

短期給付特別財政調整経理及び育児・介護休業給付経理を含む。

その（三） 組合員1人当たりの掛金及び負担金収入額

組合名	平成28年度		平成27年度		増 減			
	掛金+負担金	1人当たりの額	掛金+負担金	1人当たりの額	掛金+負担金	増減率	1人当たりの額	増減率
	千円	円	千円	円	千円	%	円	%
地方職員共済組合	212,332,122	707,408	206,889,870	690,703	5,442,252	2.6	16,705	2.4
公立学校共済組合	601,047,425	622,650	601,209,412	620,119	△ 161,987	0.0	2,531	0.4
警察共済組合	179,364,876	601,318	173,398,005	583,938	5,966,871	3.4	17,380	3.0
東京都職員共済組合	76,217,605	623,814	71,859,798	590,928	4,357,806	6.1	32,886	5.6
指定都市職員共済組合	109,053,458	639,857	106,988,456	628,386	2,065,002	1.9	11,471	1.8
市町村職員共済組合	590,864,334	613,223	589,332,547	610,782	1,531,787	0.3	2,441	0.4
都市職員共済組合	29,834,509	571,302	31,599,132	608,155	△ 1,764,624	△ 5.6	△ 36,853	△ 6.1
合 計	1,798,714,328	626,267	1,781,277,219	619,641	17,437,109	1.0	6,626	1.1

(注) 1 掛金+負担金には、介護掛金、介護負担金、短期任意継続掛金、介護任意継続掛金及び育児・介護休業手当金のみ適用の組合員についての掛金及び負担金を含む。

2 1人当たりの額は任意継続組合員を含み、育児・介護休業手当金のみ適用の組合員は含まない。

## 2 短期財源率の状況

平成 28 年度末現在の各共済組合における短期財源率の状況は、第 6 表のとおりである。

### 第 6 表 短期財源率の状況

#### その（一） 市町村職員共済組合以外の組合

(単位：%)

組合名	短期財源率			介護財源率	福祉財源率	組合名	短期財源率			介護財源率	福祉財源率
	掛金率	負担金率	計				掛金率	負担金率	計		
地方職員共済組合	48.18	48.18	96.36	11.06	2.36	大阪市職員共済組合	51.61	51.61	103.22	11.80	1.60
公立学校共済組合	43.10	43.10	86.20	10.84	2.82	神戸市職員共済組合	46.00	46.00	92.00	10.60	3.00
警察共済組合	39.23	39.23	78.46	10.94	2.44	広島市職員共済組合	34.09	34.09	68.18	10.40	2.60
東京都職員共済組合	40.05	40.05	80.10	11.80	3.52	北九州市職員共済組合	43.89	43.89	87.78	13.80	3.24
札幌市職員共済組合	45.68	45.68	91.36	12.56	3.44	福岡市職員共済組合	46.29	46.29	92.58	11.44	2.48
川崎市職員共済組合	33.00	33.00	66.00	9.60	3.20	北海道都市職員共済組合	46.68	46.68	93.36	12.18	5.86
横浜市職員共済組合	34.46	34.46	68.92	10.50	1.42	仙台市職員共済組合	41.00	41.00	82.00	11.00	3.00
名古屋市職員共済組合	43.00	43.00	86.00	10.80	3.50	愛知県都市職員共済組合	39.20	39.20	78.40	11.32	4.82
京都市職員共済組合	45.50	45.50	91.00	11.40	3.08						

#### その（二） 市町村職員共済組合

(単位：%)

組合名	短期財源率			介護財源率	福祉財源率	組合名	短期財源率			介護財源率	福祉財源率
	掛金率	負担金率	計				掛金率	負担金率	計		
北海道	47.91	47.91	95.82	12.26	3.44	滋賀県	45.25	45.25	90.50	11.02	3.28
青森県	47.81	47.81	95.62	12.50	2.92	京都府	47.10	47.10	94.20	11.88	4.72
岩手県	44.90	44.90	89.80	11.68	1.84	大阪府	51.60	51.60	103.20	11.20	3.20
宮城県	48.40	48.40	96.80	11.76	3.20	兵庫県	46.60	46.60	93.20	11.34	3.48
秋田県	48.97	48.97	97.94	11.80	2.95	奈良県	50.40	50.40	100.80	12.24	3.80
山形県	44.40	44.40	88.80	10.64	3.76	和歌山県	48.90	48.90	97.80	12.52	4.00
福島県	47.00	47.00	94.00	11.60	3.12	鳥取県	48.30	48.30	96.60	12.24	5.80
茨城県	43.60	43.60	87.20	12.34	4.20	島根県	50.56	50.56	101.12	10.88	2.96
栃木県	44.48	44.48	88.96	11.76	4.24	岡山県	48.92	48.92	97.84	12.00	4.00
群馬県	47.00	47.00	94.00	11.44	3.74	広島県	46.40	46.40	92.80	11.64	2.40
埼玉県	44.80	44.80	89.60	11.36	4.00	山口県	51.04	51.04	102.08	12.00	4.32
千葉県	42.60	42.60	85.20	11.32	4.40	徳島県	47.00	47.00	94.00	11.80	3.60
東京都	36.64	36.64	73.28	9.00	4.80	香川県	47.00	47.00	94.00	10.88	4.80
神奈川県	43.00	43.00	86.00	11.60	3.44	愛媛県	48.99	48.99	97.98	12.40	4.00
新潟県	47.00	47.00	94.00	11.20	4.80	高知県	51.03	51.03	102.06	11.44	4.20
富山県	40.88	40.88	81.76	10.56	3.40	福岡県	48.00	48.00	96.00	12.40	3.00
石川県	47.52	47.52	95.04	11.52	4.32	佐賀県	49.00	49.00	98.00	12.20	2.40
福井県	44.00	44.00	88.00	11.60	4.24	長崎県	52.03	52.03	104.06	12.66	3.00
山梨県	48.00	48.00	96.00	11.50	3.60	熊本県	53.96	53.96	107.92	11.52	3.02
長野県	45.40	45.40	90.80	12.00	3.20	大分県	49.58	49.58	99.16	11.34	3.20
岐阜県	46.60	46.60	93.20	12.18	2.96	宮崎県	49.63	49.63	99.26	13.30	5.92
静岡県	43.80	43.80	87.60	11.30	3.00	鹿児島県	50.02	50.02	100.04	13.32	2.41
愛知県	43.60	43.60	87.20	12.00	3.76	沖縄県	53.19	53.19	106.38	12.66	3.78
三重県	46.69	46.69	93.38	12.18	3.60	平均	45.94	46.65	93.30	11.63	3.51

### 3 給付の状況

#### (1) 給付の種類

短期給付には、法律上内容が定められているもの（法定給付）と、これに準じてそれぞれの組合の定款で定められているもの（附加給付）とがあり、その内容は、第7表及び第8表のとおりである。

#### (2) 受診率等の状況

平成28年度の組合別受診率、1件当たりの金額及び1人当たりの金額は、第9表のとおりであるが、受診率については平均16.81件（前年度と比較して0.25件増）、1件当たりの金額については平均11,499円（同0.8%減）、1人当たりの金額については平均239,038円（同0.4%増）となっている。

#### (3) 掛金・負担金収入に対する法定給付の割合

掛金・負担金収入に対する法定給付の割合は、45.8%（前年度46.2%）となっている。これを組合別にみると、都市共済組合が50.2%で最も高く、地方職員共済組合が40.4%で最も低くなっている（第10表参照）。

#### (4) 給付実績

平成28年度の給付実績は、法定給付件数が7,077万件（ほかに附加給付24万件）、法定給付額が8,238億円（ほかに附加給付額96億円）である。

法定給付の種類別に給付の実績をみると、保健給付は7,230億円（法定給付全体の87.8%）で、その内訳は、療養の給付及び療養費等の医療費が6,880億円（同83.5%）、出産費及び家族出産費等のその他の給付が350億円（同4.3%）である。また、休業給付は994億円（同12.1%）、災害給付は15億円（同0.2%）となっている。これを前年度と比較すると、保健給付21億円（対前年度比0.3%）増、休業給付31億円（同3.0%）減、災害給付11億円（同262.1%）増となっている（第11表参照）。

一方、附加給付についてみると、保健給付85億円、休業給付11億円、合計96億円となっており、前年度と比較すると、全体で4億円（同3.8%）減少している。これを給付別にみると、保健給付3億円（同3.4%）減、休業給付1億円（同6.5%）減となっている（第12表参照）。

## 第7表 法定給付の内容

(平成 28 年度末現在)

種 類	内 容
療 養 の 給 付	○ 公務によらない病気、負傷 1 診察 2 薬剤又は治療材料の支給 3 処置、手術その他の治療 4 居宅における療養上の管理及びその療養に伴う世話その他の看護 5 病院又は診療所への入院及びその療養に伴う世話その他の看護 ○ 療養に要する費用の100分の70 (※)
入 院 時 食 事 療 養 費	○ 保険医療機関等から食事療養を受けた場合 ○ 基準額から標準負担額(1食につき360円)を控除した額
入 院 時 生 活 療 養 費	○ 特定長期入院組員(65歳以上の療養病床入院患者)が公務外の病気又は負傷により保険医療機関等から食事及び病室の提供である療養を受けた場合 ○ 基準額から生活療養標準負担額(1日につき1,700円)を控除した額
保 険 外 併 用 療 養 費	○ 保険医療機関等から評価療養又は選定療養を受けた場合 ○ 療養に要する費用の100分の70 (※)
療 養 費	○ やむを得ず保険医療機関及び特定承認医療機関以外の医療機関から診療を受けた場合 ○ 療養に要する費用の100分の70 (※)
訪 問 看 護 療 養 費	○ 指定訪問看護事業者から指定訪問看護を受けた場合 ○ 療養に要する費用の100分の70 (※)
移 送 費	○ 療養の給付を受けるため病院又は診療所に移送された場合 ○ 移送に要した費用
家 族 療 養 費	○ 被扶養者が療養を受けた場合 ○ 療養に要する費用の100分の70 (※)
家 族 訪 問 看 護 療 養 費	○ 被扶養者が指定訪問看護事業者から指定訪問看護を受けた場合 ○ 療養に要する費用の100分の70 (※)
家 族 移 送 費	○ 被扶養者が療養の給付を受けるため病院又は診療所に移送された場合 ○ 移送に要した費用
高 額 療 養 費	○ 療養の給付、保険外併用療養費、療養費、訪問看護療養費、家族療養費及び家族訪問看護療養費に係る一部負担金等の額が高額療養費算定基準額を超えた場合に、その超えた額を支給 (70歳未満の者の高額療養費算定基準額) ア 組員が市町村住民税非課税者等である場合 35,400円 イ 標準報酬の月額が280,000円未満の組員及びその被扶養者 57,600円 ウ 標準報酬の月額が280,000円以上530,000円未満の組員及びその被扶養者 80,100円+ (医療費-267,000円)×1% エ 標準報酬の月額が530,000円以上830,000円未満の組員及びその被扶養者 167,400円+ (医療費-558,000円)×1% オ 標準報酬の月額が830,000円以上の組員及びその被扶養者 252,600円+ (医療費-842,000円)×1%
高 額 介 護 合 算 療 養 費	○ 医療保険と介護保険の両制度を利用し、年間の介護合算一部負担金等世帯合算額が介護合算算定基準額を超えた額を加えた額を超えた場合に、その超えた額を支給
出 産 費	○ 組員が出産したとき ○ 404,000円(産科医療補償制度に加入している分娩機関において出産した場合は16,000円を加算)
家 族 出 産 費	○ 被扶養者が出産したとき ○ 404,000円(産科医療補償制度に加入している分娩機関において出産した場合は16,000円を加算)
埋 葬 料	○ 組員が公務によらないで死亡したときその死亡の当時被扶養者であった者で埋葬を行う者に対して支給 ○ 50,000円
家 族 埋 葬 料	○ 被扶養者が死亡したとき ○ 50,000円
傷 病 手 当 金	○ 公務によらないで病気にかかり又は負傷し療養のため引き続き勤務に服することができない場合(1年6ヶ月を限度、結核性の病気3年) ○ 1日につき標準報酬の日額の3分の2
出 産 手 当 金	○ 組員が出産したとき ○ 出産の日以前42日(ただし、多胎妊娠にあっては98日)以内及び出産の日後56日以内において勤務に服することができなかった期間 ○ 1日につき標準報酬の日額の3分の2
休 業 手 当 金	○ 被扶養者の病気又は負傷、組員の公務によらない不慮の災害等の事由により欠勤した場合 ○ 所定の期間1日につき標準報酬の日額の100分の50
育 児 休 業 手 当 金	○ 組員が育児休業により勤務に服さなかったとき(支給期間は最長で原則子が1歳に達する日まで。ただし、組員とその配偶者がともに育児休業を取得する場合、最長で子が1歳2月に達する日まで) ○ 1日につき標準報酬の日額の100分の50(育児休業期間が180日に達する日までの間100分の67)
介 護 休 業 手 当 金	○ 組員が介護休業により勤務に服さなかったとき(支給期間は通算して最長66日を越えない期間) ○ 1日につき標準報酬の日額の100分の67
弔 慰 金	○ 組員が水震火災その他の非常災害により死亡したとき ○ 標準報酬の月額
家 族 弔 慰 金	○ 被扶養者が水震火災その他の非常災害により死亡したとき ○ 標準報酬月額の100分の70
災 害 見 舞 金	○ 非常災害により住居又は家財に損害を受けたとき ○ 損害の程度に応じ標準報酬月額の3月分～0.5月分

※70歳以上75歳未満の者については、100分の80(一定以上所得者100分の70)、義務教育就学前の子については、100分の80

## 第8表 附加給付の内容

その(一) 市町村職員共済組合以外の組合

(平成28年度末現在)

	家族療養費	家族訪問看護療養費	一部負担金払戻金	出産費	家族 出産費	埋葬料	家族 埋葬料	傷 手 当 病 金
地 方 職 員	自己負担額-25,000円 <sup>※1</sup> 〔合算高額療養費が支給される場合には、自己負担額-50,000円 <sup>※2</sup> 〕 <sup>※1</sup> 上位所得者の場合は50,000円 <sup>※2</sup> 上位所得者の場合は100,000円 <sup>※3</sup> 100円未満端数切捨て、1,000円未満は不支給	自己負担額-25,000円 <sup>※</sup> 上位所得者の場合は50,000円 <sup>※</sup> 100円未満の端数は切捨て、1,000円未満は不支給	自己負担額-25,000円 <sup>※1</sup> 〔合算高額療養費が支給される場合には、自己負担額-50,000円 <sup>※2</sup> 〕 <sup>※1</sup> 上位所得者の場合は50,000円 <sup>※2</sup> 上位所得者の場合は100,000円 <sup>※3</sup> 100円未満の端数は切捨て、1,000円未満は不支給	1件につき 30,000円	1件につき 30,000円	-	-	1日につき 標準報酬日額×2/3 <sup>※</sup> 傷病手当金支給期間 経過後6月間
公 立 学 校	同上	同上	同上	1件につき 50,000円	1件につき 50,000円	1件につき 25,000円	1件につき 25,000円	同上
警 察	同上	同上	同上	第1子 30,000円 第2子 60,000円 第3子以降 100,000円	第1子 30,000円 第2子 60,000円 第3子以降 100,000円	1件につき 50,000円	1件につき 50,000円	同上
東 京 都 職 員	同上	同上	同上	1件につき 50,000円	1件につき 50,000円	同上	同上	1日につき 標準報酬月額額の平均額 ×1/22 <sup>※1</sup> ×2/3 <sup>※2</sup> <sup>※1</sup> 10円未満端数四捨五入 <sup>※2</sup> 1円未満端数四捨五入
札 幌 市 職 員	同上	同上	同上	-	-	-	-	-
川 崎 市 職 員	同上	同上	同上	1件につき 20,000円	1件につき 20,000円	1件につき 50,000円	1件につき 50,000円	1日につき 標準報酬日額×2/3 <sup>※</sup> 傷病手当金支給期間 経過後6月間
横 浜 市 職 員	同上	同上	同上	同上	同上	同上	同上	-
名 古 屋 市 職 員	同上	同上	同上	1件につき 10,000円	1件につき 10,000円	同上	同上	1日につき 標準報酬日額×2/3 <sup>※</sup> 傷病手当金支給期間 経過後6月間
京 都 市 職 員	同上	同上	同上	1件につき 20,000円	1件につき 20,000円	同上	同上	-
大 阪 市 職 員	同上	同上	同上	-	-	-	-	-
神 戸 市 職 員	同上	同上	同上	1件につき 20,000円	1件につき 20,000円	1件につき 50,000円	1件につき 50,000円	1日につき 標準報酬日額×2/3 <sup>※</sup> 傷病手当金支給期間 経過後6月間
広 島 市 職 員	同上	同上	同上	1件につき 56,000円	1件につき 56,000円	同上	同上	同上
北 九 州 市 職 員	同上	同上	同上	1件につき 20,000円	1件につき 20,000円	1件につき 20,000円	1件につき 20,000円	-
福 岡 市 職 員	同上	同上	同上	1件につき 10,000円	1件につき 10,000円	1件につき 50,000円	1件につき 50,000円	1日につき 標準報酬日額×2/3 <sup>※</sup> 傷病手当金支給期間 経過後6月間
北 海 道 都 市 職 員	同上	同上	同上	-	-	1件につき 30,000円	1件につき 30,000円	-
仙 台 市 職 員	同上	同上	同上	-	-	1件につき 50,000円	1件につき 50,000円	-
愛 知 県 都 市 職 員	同上	同上	同上	1件につき 20,000円	1件につき 20,000円	同上	同上	-

その(二)市町村職員共済組合

(平成28年度末現在)

区分 都道府県名	法定給付 総額 ①	附加給付 総額 ②	割合 ②/①	家族療養費除 基礎			家族訪問看護療養費除 基礎			一部負担金払戻金 除基礎			出産費	家族 出産費	埋葬料	家族 埋葬料	傷病 手当金
				一 般	上 位		一 般	上 位		一 般	上 位						
					適 用 月	28年 度		適 用 月	28年 度		適 用 月	28年 度					
北海道	千円 11,203,336	千円 91,733	0.82	円 25,000	円 -	円 50,000	円 25,000	円 -	円 50,000	円 25,000	円 -	円 50,000	円 -	円 -	円 -	円 -	円 -
青森	5,820,132	50,212	0.86	25,000	-	50,000	25,000	-	50,000	25,000	-	50,000	-	-	50,000	50,000	-
岩手	4,177,189	26,747	0.64	25,000	4	40,000	25,000	4	40,000	25,000	4	40,000	-	-	-	-	-
宮城	4,977,445	39,602	0.80	25,000	4	40,000	25,000	4	40,000	25,000	4	40,000	-	-	50,000	50,000	-
秋田	4,371,859	30,805	0.70	25,000	-	50,000	25,000	-	50,000	25,000	-	50,000	-	-	20,000	20,000	-
山形	4,361,817	32,428	0.74	25,000	-	50,000	25,000	-	50,000	25,000	-	50,000	-	-	50,000	30,000	6
福島	6,097,846	33,541	0.55	25,000	4	40,000	25,000	4	40,000	25,000	4	40,000	-	-	50,000	50,000	-
茨城	6,746,873	57,320	0.85	25,000	-	50,000	25,000	-	50,000	25,000	-	50,000	30,000	30,000	50,000	50,000	-
栃木	4,693,813	29,760	0.63	25,000	-	50,000	25,000	-	50,000	25,000	-	50,000	-	-	50,000	50,000	-
群馬	5,407,481	34,911	0.65	25,000	-	50,000	25,000	-	50,000	25,000	-	50,000	10,000	10,000	50,000	50,000	-
埼玉	15,957,951	164,316	1.03	25,000	-	50,000	25,000	-	50,000	25,000	-	50,000	20,000	20,000	50,000	50,000	-
千葉	15,123,966	136,176	0.90	25,000	-	50,000	25,000	-	50,000	25,000	-	50,000	20,000	20,000	50,000	50,000	6
東京	8,072,524	58,080	0.72	25,000	-	50,000	25,000	-	50,000	25,000	-	50,000	20,000	20,000	50,000	50,000	-
神奈川	9,048,765	68,063	0.75	25,000	-	50,000	25,000	-	50,000	25,000	-	50,000	5,000	5,000	50,000	50,000	-
新潟	6,627,389	36,362	0.55	25,000	-	50,000	25,000	-	50,000	25,000	-	50,000	-	-	50,000	50,000	-
富山	3,268,137	17,677	0.54	25,000	-	50,000	25,000	-	50,000	25,000	-	50,000	-	-	50,000	50,000	-
石川	3,889,159	22,678	0.58	25,000	-	50,000	25,000	-	50,000	25,000	-	50,000	-	-	50,000	50,000	-
福井	2,446,535	12,690	0.52	25,000	-	50,000	25,000	-	50,000	25,000	-	50,000	-	-	50,000	50,000	-
山梨	3,019,162	17,974	0.60	25,000	-	50,000	25,000	-	50,000	25,000	-	50,000	-	-	50,000	50,000	-
長野	7,376,913	75,326	1.02	25,000	-	50,000	25,000	-	50,000	25,000	-	50,000	-	-	50,000	50,000	-
岐阜	6,282,279	31,875	0.51	25,000	-	50,000	25,000	-	50,000	25,000	-	50,000	-	-	50,000	50,000	-
静岡	9,812,147	90,219	0.92	25,000	-	50,000	25,000	-	50,000	25,000	-	50,000	30,000	30,000	50,000	50,000	-
愛知	6,204,655	30,987	0.50	25,000	-	50,000	25,000	-	50,000	25,000	-	50,000	-	-	50,000	50,000	-
三重	5,353,706	42,154	0.79	25,000	-	50,000	25,000	-	50,000	25,000	-	50,000	-	-	50,000	50,000	-
滋賀	4,478,437	31,373	0.70	25,000	-	50,000	25,000	-	50,000	25,000	-	50,000	-	-	50,000	50,000	-
京都	3,842,175	25,021	0.65	25,000	-	50,000	25,000	-	50,000	25,000	-	50,000	-	-	50,000	50,000	-
大阪	15,661,849	163,417	1.04	25,000	-	50,000	25,000	-	50,000	25,000	-	50,000	20,000	20,000	50,000	50,000	6
兵庫	11,478,472	101,254	0.88	25,000	-	50,000	25,000	-	50,000	25,000	-	50,000	20,000	20,000	30,000	30,000	=
奈良	4,544,412	29,232	0.64	25,000	-	50,000	25,000	-	50,000	25,000	-	50,000	-	-	-	-	-
和歌山	3,880,917	24,527	0.63	25,000	-	50,000	25,000	-	50,000	25,000	-	50,000	-	-	30,000	30,000	-
鳥取	2,044,913	13,113	0.64	25,000	-	50,000	25,000	-	50,000	25,000	-	50,000	-	-	-	-	-
島根	3,086,718	26,214	0.85	25,000	-	50,000	25,000	-	50,000	25,000	-	50,000	-	-	50,000	50,000	6
岡山	5,247,325	31,077	0.59	25,000	-	50,000	25,000	-	50,000	25,000	-	50,000	-	-	50,000	50,000	-
広島	5,551,440	30,508	0.55	25,000	-	50,000	25,000	-	50,000	25,000	-	50,000	-	-	30,000	30,000	-
山口	4,708,223	34,238	0.73	25,000	-	50,000	25,000	-	50,000	25,000	-	50,000	-	-	30,000	30,000	-
徳島	3,030,469	21,106	0.70	25,000	-	50,000	25,000	-	50,000	25,000	-	50,000	-	-	50,000	50,000	-
香川	2,923,741	13,529	0.46	25,000	-	50,000	25,000	-	50,000	25,000	-	50,000	-	-	30,000	30,000	6
愛媛	4,256,405	30,132	0.71	25,000	-	50,000	25,000	-	50,000	25,000	-	50,000	-	-	50,000	50,000	-
高知	3,033,756	18,380	0.61	25,000	-	50,000	25,000	-	50,000	25,000	-	50,000	-	-	-	-	-
福岡	7,012,734	46,536	0.66	25,000	-	50,000	25,000	-	50,000	25,000	-	50,000	-	-	-	-	-
佐賀	2,652,538	15,861	0.60	25,000	-	50,000	25,000	-	50,000	25,000	-	50,000	-	-	-	-	-
長崎	4,282,025	40,124	0.94	25,000	-	50,000	25,000	-	50,000	25,000	-	50,000	-	-	-	-	-
熊本	7,065,191	59,603	0.84	25,000	-	50,000	25,000	-	50,000	25,000	-	50,000	-	-	-	-	-
大分	3,556,831	26,343	0.74	25,000	-	50,000	25,000	-	50,000	25,000	-	50,000	-	-	50,000	50,000	-
宮崎	3,144,595	23,063	0.73	25,000	-	50,000	25,000	-	50,000	25,000	-	50,000	-	-	50,000	50,000	-
鹿児島	5,880,171	46,489	0.79	25,000	-	50,000	25,000	-	50,000	25,000	-	50,000	-	-	-	-	-
沖縄	4,418,056	44,826	1.01	25,000	-	50,000	25,000	-	50,000	25,000	-	50,000	-	-	-	-	-

1. 岩手・宮城及び福島における上位所得者に係る家族療養費附加金、家族訪問看護療養費附加金及び一部負担金払戻金の基礎控除額見直しの実施時期については、東日本大震災の被災組合の特例により2か年度遅れの実施となっており、「適用月」とは、適用を開始する診療月を表している。

2. 自己負担額から基礎控除額を差引いた際の100円未満の端数は切捨て、1,000円未満は不支給。

第9表 受診率、1件当たり金額及び1人当たり金額

その(一) 組合別

区分 組合名	受			診			率			1人			当たり			金額		
	組合員 1人 当たり	被扶養者		組合員 1人 当たり	被扶養者 1人 当たり	合計	組合員	被扶養者	合計	組合員	被扶養者	合計	組合員	被扶養者	合計	組合員	被扶養者	合計
		件	件															
地方職員共済組合	8.34 (8.16)	8.75 (8.76)	8.60 (8.33)	10.773 (10.830)	12,179 (12,285)	11,493 (11,583)	115,361 (113,586)	129,334 (131,218)	127,198 (124,824)	244,695 (244,805)								
公立学校共済組合	9.16 (9.04)	6.89 (6.81)	8.64 (8.33)	10,233 (10,269)	12,589 (12,559)	11,244 (11,253)	118,340 (117,240)	104,517 (103,330)	131,056 (126,510)	222,857 (220,570)								
警察共済組合	6.89 (6.78)	11.96 (11.61)	9.29 (8.97)	11,109 (11,324)	11,522 (11,738)	11,371 (11,585)	95,576 (96,083)	166,832 (164,959)	129,529 (127,433)	262,408 (261,042)								
東京都職員共済組合	9.02 (8.88)	7.25 (7.21)	9.46 (9.20)	10,321 (10,360)	12,080 (12,121)	11,105 (11,149)	121,828 (121,090)	108,120 (108,295)	141,067 (138,099)	229,948 (229,385)								
指定都市職員共済組合	8.83 (8.66)	9.06 (9.04)	8.94 (8.68)	10,982 (10,959)	12,687 (12,719)	11,845 (11,858)	124,317 (122,294)	138,192 (138,917)	136,480 (133,414)	262,509 (261,211)								
市町村職員共済組合	8.19 (8.04)	8.57 (8.45)	8.77 (8.47)	10,853 (10,944)	12,642 (12,860)	11,768 (11,926)	112,781 (112,039)	130,778 (131,496)	133,835 (131,804)	243,559 (243,536)								
都市職員共済組合	8.08 (7.94)	8.14 (8.07)	9.06 (8.80)	10,935 (10,716)	12,250 (12,615)	11,595 (11,673)	112,482 (108,967)	120,901 (123,447)	134,537 (134,596)	233,383 (232,414)								
平均	8.47 (8.33)	8.34 (8.23)	8.83 (8.53)	10,626 (10,688)	12,385 (12,508)	11,499 (11,593)	114,196 (113,241)	124,842 (124,737)	132,121 (129,262)	239,038 (237,978)								

(注) 1 ( ) 内の数は、平成27年度の実績である。  
 2 「受診率」及び「1件当たり金額」は、入院時食事療養の給付、入院時生活療養の給付、家族入院時食事療養の給付、家族入院時生活療養の給付、入院時食事療養費、入院時生活療養費、家族入院時食事療養費、訪問看護療養の給付、家族訪問看護療養の給付、薬剤を除いて算出する。  
 3 「1人当たり金額」は、訪問看護療養の給付及び家族訪問看護療養の給付を除いて算出する。  
 4 算出基礎となる組合員数及び被扶養者は、年度末現在の数値である。

その（二） 市町村職員共済組合の組合別内訳

区分 組合名	受 診 率				1 件 当 た り 金 額			1 人 当 た り 金 額			
	組 合 員	被 扶 養 者		合 計	組 合 員	被扶養者	合 計	組 合 員	被 扶 養 者		合 計
		組 合 員 1 人 当 たり	被 扶 養 者 1 人 当 たり						組 合 員 1 人 当 たり	被 扶 養 者 1 人 当 たり	
件	件	件	件	円	円	円	円	円	円	円	
北海道	7.10	7.46	7.58	14.56	13,169	15,460	14,344	120,819	138,910	141,129	259,729
青森県	7.83	9.09	9.12	16.92	11,365	12,900	12,190	119,399	147,878	148,295	267,277
岩手県	8.08	8.40	8.36	16.48	10,668	13,281	12,001	112,411	134,947	134,285	247,358
宮城県	8.33	7.95	9.03	16.28	10,064	11,881	10,951	112,609	117,953	134,020	230,562
秋田県	8.11	9.16	9.14	17.27	11,149	13,759	12,533	120,685	156,713	156,483	277,398
山形県	8.41	8.59	9.37	17.00	9,946	12,030	10,999	107,600	128,341	139,963	235,941
福島県	8.08	8.95	9.21	17.03	10,334	12,182	11,305	109,338	134,554	138,532	243,891
茨城県	8.15	8.07	8.49	16.22	10,866	11,891	11,376	114,392	117,660	123,826	232,052
栃木県	8.50	8.88	9.55	17.38	10,696	12,317	11,524	112,311	130,779	140,731	243,090
群馬県	7.87	8.91	9.35	16.78	10,536	11,309	10,946	101,652	119,645	125,571	221,297
埼玉県	8.61	8.56	9.34	17.16	10,472	11,786	11,127	115,114	122,933	134,160	238,047
千葉県	8.56	7.50	8.97	16.06	10,378	12,337	11,293	114,928	113,922	136,219	228,850
東京都	8.86	7.01	9.07	15.87	9,947	12,694	11,161	116,088	109,503	141,554	225,592
神奈川県	8.43	8.71	8.81	17.15	10,134	11,896	11,029	113,310	128,047	129,501	241,357
新潟県	7.89	7.78	8.27	15.67	9,943	12,556	11,241	101,235	121,189	128,777	222,424
富山県	7.81	5.89	8.88	13.70	11,166	12,818	11,877	105,632	88,224	132,842	193,857
石川県	7.39	6.78	8.15	14.17	12,725	15,244	13,931	114,695	119,744	143,913	234,439
福井県	7.43	6.65	8.13	14.08	11,750	13,650	12,648	106,019	102,651	125,412	208,670
山梨県	7.71	8.30	9.06	16.01	11,055	13,986	12,574	107,228	138,257	150,915	245,485
長野県	7.55	7.34	7.82	14.89	10,311	14,318	12,287	99,577	125,325	133,561	224,902
岐阜県	8.10	9.16	9.55	17.26	10,720	11,467	11,117	106,944	125,176	130,410	232,119
静岡県	7.78	7.80	8.62	15.58	10,280	12,254	11,268	101,834	116,704	128,936	218,538
愛知県	8.29	8.22	9.88	16.52	9,686	11,320	10,499	99,696	110,839	133,140	210,534
三重県	8.74	8.32	8.85	17.07	10,089	11,270	10,665	111,124	112,836	119,988	223,960
滋賀県	7.81	7.31	8.11	15.13	10,523	12,701	11,576	105,489	112,615	124,868	218,104
京都府	7.62	8.20	8.18	15.83	12,083	12,968	12,542	111,610	124,641	124,240	236,252
大阪府	9.02	9.48	9.07	18.50	10,530	13,012	11,802	118,361	145,809	139,534	264,170
兵庫県	8.34	9.16	8.77	17.49	10,867	12,594	11,771	115,311	138,230	132,346	253,541
奈良県	8.82	9.11	8.65	17.94	12,603	14,771	13,705	130,829	154,765	146,931	285,595
和歌山県	8.57	9.28	9.13	17.86	11,008	12,204	11,630	112,808	131,106	128,933	243,914
鳥取県	7.88	8.57	8.50	16.44	10,658	13,060	11,909	107,055	137,254	136,135	244,309
島根県	7.69	9.26	8.41	16.94	11,142	13,847	12,620	110,277	153,534	139,484	263,812
岡山県	8.23	9.87	9.18	18.11	10,732	11,484	11,142	107,497	132,989	129,633	240,485
広島県	8.22	8.48	8.24	16.70	11,716	12,843	12,288	122,962	133,577	129,822	256,539
山口県	8.09	9.55	8.76	17.64	11,353	11,940	11,671	118,627	141,371	129,640	259,998
徳島県	9.06	9.37	9.89	18.42	11,148	14,688	12,948	124,957	163,651	172,747	288,608
香川県	8.36	8.39	9.56	16.75	11,293	11,689	11,491	119,406	117,176	133,531	236,582
愛媛県	8.11	9.94	8.80	18.05	10,847	12,208	11,596	108,758	144,712	128,169	253,471
高知県	7.95	7.96	8.51	15.91	11,240	14,352	12,797	113,896	137,056	146,563	250,952
福岡県	8.52	9.84	8.95	18.37	11,636	12,770	12,244	122,004	149,715	136,134	271,719
佐賀県	8.72	9.63	8.76	18.35	11,224	11,751	11,500	122,754	139,127	126,555	261,882
長崎県	8.12	9.95	8.39	18.06	11,152	12,179	11,717	114,498	146,607	123,595	261,105
熊本県	8.09	9.92	8.89	18.01	11,750	12,997	12,437	119,855	156,395	140,286	276,250
大分県	7.71	9.22	8.20	16.93	11,647	12,377	12,045	112,283	137,041	121,860	249,324
宮崎県	7.72	9.31	8.16	17.03	12,140	11,909	12,013	117,097	137,908	120,921	255,005
鹿児島県	7.99	11.25	8.40	19.24	11,046	12,553	11,927	112,630	167,912	125,313	280,543
沖縄県	7.65	9.60	7.48	17.25	11,008	14,175	12,770	106,099	162,721	126,812	268,820
平均	8.19	8.57	8.77	16.76	10,853	12,642	11,768	112,781	130,778	133,835	243,559

第10表 掛金・負担金収入に対する法定給付の割合

区分 組合名	掛金+負担金		法定給付		収入に対する 法定給付 の割合	
	千円	円	千円	円	%	%
地方職員共済組合	212,332,122	707,408	85,856,453	286,040	40.4	( 41.5 )
公立学校共済組合	601,047,425	622,650	273,286,703	283,109	45.5	( 45.4 )
警察共済組合	179,364,876	601,318	88,317,045	296,082	49.2	( 50.6 )
東京都職員共済組合	76,217,605	623,814	33,492,430	274,124	43.9	( 46.1 )
指定都市職員共済組合	109,053,458	639,857	51,809,668	303,987	47.5	( 48.3 )
市町村職員共済組合	590,864,334	613,223	276,122,472	286,571	46.7	( 47.1 )
都市職員共済組合	29,834,509	571,302	14,962,414	286,516	50.2	( 46.9 )
合 計	1,798,714,328	626,267	823,847,184	286,843	45.8	( 46.2 )

(注) 1 1人当たりの額は、任意継続組合員を含む。  
2 割合の( )内の数は、平成27年度の実績である。

第11表 法定給付の給付実績

区分 費目	平成28年度		平成27年度		増 減			
	件数	金額	件数	金額	件数	伸び率	金額	伸び率
保健給付	70,192,019	723,026,400	68,784,725	720,892,608	1,407,294	2.0	2,133,793	0.3
内訳								
医療費	70,103,433	687,994,476	68,694,723	685,389,742	1,408,710	2.1	2,604,734	0.4
その他	88,586	35,031,924	90,002	35,502,866	△1,416	△1.6	△470,941	△1.3
休業給付	571,063	99,364,503	547,903	102,461,443	23,160	4.2	△3,096,939	△3.0
災害給付	2,681	1,456,280	629	402,198	2,052	326.2	1,054,082	262.1
合 計	70,765,763	823,847,184	69,333,257	823,756,248	1,432,506	2.1	90,936	0.0

第12表 附加給付の給付実績

区分 費目	平成28年度		平成27年度		増 減			
	件数	金額	件数	金額	件数	伸び率	金額	伸び率
保健給付	234,271	8,488,107	250,163	8,790,405	△15,892	△6.4	△302,299	△3.4
休業給付	5,218	1,103,157	5,188	1,179,893	30	0.6	△76,736	△6.5
合 計	239,489	9,591,264	255,351	9,970,298	△15,862	△6.2	△379,035	△3.8

### 〔Ⅲ〕 長期給付の概況

#### 1 長期財源率の状況

地方公務員共済組合の長期給付に要する費用に係る財源率は少なくとも、5年ごとに再計算することとされており、昭和42年度において、この制度発足後最初の財源率の再計算を行った。しかし、地方公務員共済組合制度は、国家公務員共済組合制度に約3年遅れて発足したものであるが、その制度は、国家公務員共済組合に準じており、組合員期間を相互に通算し、責任準備金も相互に移換することとされていたことにかんがみ、財源率の再計算に用いる諸統計、資料等についても国家公務員共済組合の財源率の再計算の際に用いるものと同様にすることが望ましいため、国家公務員共済組合の昭和44年10月の再計算に合わせて、地方公務員共済組合についても昭和44年12月に財源率の再計算を実施（昭和45年1月から適用）し、その後、昭和49年12月、昭和54年12月、昭和59年12月、平成元年12月、平成6年12月及び平成11年12月に再計算を実施したが、経済情勢等に配慮して、平成8年12月以降の財源率を据え置くこととされた。

また、平成元年12月の再計算では、平成2年4月から公立学校共済組合及び警察共済組合が地共済連合会に加入することが予定されていたことから、平成元年12月の再計算から地共済連合会を組織するすべての地方公務員共済組合について地共済連合会において統一された長期財源率が算定されている。

平成15年4月から総報酬制が導入され、毎月の給料と期末手当等に対して同一水準の掛金率及び負担金率を適用することとされている。

平成16年10月の再計算では、地方公務員共済年金と国家公務員共済年金の財政単位の一元化が行われ、平成21年9月の再計算では、地方公務員共済年金の長期財源率は、国家公務員共済年金の長期財源率と一本化され、毎年段階的に引き上げることとされた。また、平成26年9月の再計算では、被用者年金制度の一元化により、地方公務員共済年金の財源率は国家公務員共済年金の財源率とともに、平成27年10月から段階的に引き上げていくことが法定化された。（第13表参照）。

第13表 その（一）長期財源率の状況

（平成28年度末現在）

区 分	保険料率（千分率）		
	保 険 料 率	被保険者負担分	事業主負担分
被用者年金制度の一元化等を図るための厚生年金保険法等の一部を改正する法律（平成24年法律第63号）附則第84条で定める率	176.32	88.16	88.16

その（二）退職等年金給付財源率の状況

（平成28年度末現在）

区 分	退職等年金給付の財源率（千分率）		
	合 計	標準報酬の月額及び標準期末手当等の額と掛金の割合	標準報酬の月額及び標準期末手当等の額と負担金の割合
地方公務員等共済組合法第114条第3項の地方公務員共済組合連合会の定款において定める率	15.0	7.5	7.5

## 2 収入の状況

平成28年度の各経理における収入は、地方公共団体の負担金（追加費用及び払込金を含む。）及び組合員の掛金のほか、積立金及支払準備金の運用による利息及び配当金、信託の運用益が主なものである。

平成28年度の厚生年金保険経理の負担金収入は2兆7,083億円、掛金収入は1兆6,000億円、利息及び配当金収入は12億円、信託の運用益は3,962億円で、この四者の計は4兆7,057億円となり、厚生年金交付金3兆3,928億円、基礎年金交付金1,280億円、財政調整拠出金544億円及びその他の収入（償還差益、財産処分益等）40億円を含めた収入の計は8兆2,848億円となっている（第14-1表その（二）参照）。

退職等年金経理の負担金収入は1,373億円、掛金収入は1,373億円、利息及び配当金収入は6億円、信託の運用益は9億円で、この四科目の計は2,761億円となり、その他の収入（償還差益、財産処分益等）3千万円を含めた収入の計は2,761億円となっている（第14-2表その（二）参照）。

経過的長期経理の負担金収入は 531 億円、利息及び配当金収入は 144 億円、信託の運用益は 3,874 億円で、この三科目の計は 4,548 億円となり、その他の収入（償還差益、財産処分益等）19 億円を含めた収入の計は 4,567 億円となっている（第 14－3 表その（二）参照）。

### 3 給付の状況

平成 28 年度の厚生年金保険給付及び平成二十四年一元化法附則第 60 条第 5 項に規定する改正前地共済法による職域加算の給付額は、全体で 2,465 億円であり、給付金額の割合を年金の種類別にみると、老齢厚生年金が 70.8%、旧職域加算退職給付が 13.9%、障害厚生年金が 0.5%、旧職域加算障害給付が 0.0%、遺族厚生年金が 13.5%、旧職域加算遺族給付が 1.2%となっている（第 15 表その（一）参照）。退職等年金給付の給付額は、全体で 7 千万円であり、給付金額の割合を年金の種類別にみると、終身退職年金が 4.1%、有期退職年金（240 月）が 2.7%、有期退職年金（120 月）1.9%、有期退職年金に代わる一時金が 33.9%、遺族に対する一時金が 57.1%となっている（第 15 表その（二）参照）。平成二十四年一元化法附則第 61 条に規定する改正前地共済法による給付額は、全体で 4 兆 4,008 億円であり、給付金額の割合を年金の種類別にみると、退職共済年金が 66.1%、障害共済年金が 0.6%、遺族共済年金が 16.8%、退職年金が 8.5%、減額退職年金が 0.5%、通算退職年金が 0.1%、障害年金が 0.2%、遺族年金が 1.5%となっている（第 15 表その（三）参照）。

次に平成 28 年度末現在における年金の種類別受給権者の状況をみると、厚生年金受給権者の総数は、322,216 人で老齢厚生年金の受給権者は、275,051 人、障害厚生年金が 1,848 人、遺族厚生年金が 45,317 人となっている。旧共済制度年金受給権者の総数は、2,742,903 人で退職共済年金の受給権者は、1,902,499 人、障害共済年金が 45,637 人、遺族共済年金が 554,761 人で昭和 61 年 3 月 31 日以前に給付事由が生じた年金である退職年金が 156,076 人、障害年金が 5,683 人、遺族年金が 56,833 人、減額退職年金が 12,796 人、通算退職年金が 7,884 人、通算遺族年金が 734 人となっている。（第 16 表参照）

第 14- 1 表 厚生年金保険経理の収支状況

その (一) 組合別収支状況

組合名	区 分			
	収 入 (A)			
	平成 28 年度	平成 27 年度	増 減	増 減 率
	千円	千円	千円	%
地方公務員共済組合連合会	8,411,444,136	4,246,787,959	4,164,656,178	98.1
地方職員共済組合	917,443,490	438,238,796	479,204,694	109.3
公立学校共済組合	2,900,855,888	1,301,883,686	1,598,972,202	122.8
警察共済組合	803,107,260	393,415,418	409,691,842	104.1
東京都職員共済組合	383,512,994	187,028,410	196,484,584	105.1
全国市町村職員共済組合連合会	3,060,734,440	1,550,414,094	1,510,320,346	97.4
合 計	16,477,098,208	8,117,768,363	8,359,329,845	103.0

(注) 収入には前年度繰越厚生年金保険給付組合積立金を含まず、支出には次年度厚生年金保険給付組合

その (二) 費用別収支状況

費目	区 分		収 入			
	平成 28 年度		平成 27 年度		増 減	
	金 額	構成比	金 額	構成比	金 額	増 減 率
	千円	%	千円	%	千円	%
負 担 金	2,708,283,396	7.8	1,178,883,328	4.5	1,529,400,068	129.7
(うち追加費用)	(406,736,969)	(1.2)	(1,421,730)	(0.0)	(405,315,239)	28,508.6
組合員保険料	1,600,019,148	4.6	799,581,653	3.0	800,437,494	100.1
厚生年金交付金	3,392,831,171	9.8	1,659,763,751	6.3	1,733,067,420	104.4
基礎年金交付金	127,956,946	0.4	77,920,700	0.3	50,036,247	64.2
財政調整拠入金受入金	54,351,333	0.2	3,459,000	0.0	50,892,333	1,471.3
利息及び配当金	1,205,211	0.0	1,197,988	0.0	7,223	0.6
信託の運用益	396,233,244	1.1	304,786,802	1.2	91,446,441	30.0
その他	3,960,793	0.0	1,365,490	0.0	2,595,302	190.1
小 計	8,284,841,241	23.8	4,026,958,712	15.2	4,257,882,529	105.7
組合払込金	9,837,382	0.0	1,822,477	0.0	8,014,905	439.8
連合会交付金	0	0.0	0	0.0	0	0.0
組合交付金返還金	0	0.0	0	0.0	0	0.0
連合会払込金返還金	0	0.0	0	0.0	0	0.0
厚生年金交付金 (連合会交付金)	3,392,831,171	9.8	1,659,763,751	6.3	1,733,067,420	104.4
厚生年金拠入金負担金	3,207,191,890	9.2	1,623,801,613	6.1	1,583,390,277	97.5
基礎年金交付金 (連合会交付金)	127,956,946	0.4	77,920,700	0.3	50,036,247	64.2
基礎年金拠入金負担金	1,454,439,577	4.2	727,501,110	2.8	726,938,467	99.9
前年度繰越厚生年金 保険給付組合積立金	18,279,420,050	52.6	18,310,070,600	69.3	△ 30,650,550	△ 0.2
前年度繰越厚生年金 拠入金負担金充当金	0	0.0	0	0.0	0	0.0
前年度繰越基礎年金 拠入金負担金充当金	0	0.0	0	0.0	0	0.0
合 計	34,756,518,258	100.0	26,427,838,963	100.0	8,328,679,295	31.5

(注) 1 負担金には、払込金を含む。

2 収入の前年度繰越厚生年金保険給付組合積立金及び支出の次年度繰越厚生年金保険給付組合積

3 平成 28 年度の年度末積立金には、被用者年金一元化法の施行に伴う積立金の確定仕分けに係る

支 出 (B)				過 不 足 額 ( A ) - ( B )	
平成 28 年度	平成 27 年度	増 減	増 減 率	平成 28 年度	平成 27 年度
千円	千円	千円	%	千円	千円
8,351,120,716	4,170,573,036	4,180,547,680	100.2	60,323,420	76,214,922
960,710,037	484,414,874	476,295,162	98.3	△ 43,266,547	△ 46,176,078
3,061,118,707	1,529,802,941	1,531,315,765	100.1	△ 160,262,819	△ 227,919,255
780,338,673	391,494,109	388,844,564	99.3	22,768,587	1,921,308
398,671,497	202,332,022	196,339,474	97.0	△ 15,158,502	△ 15,303,612
3,222,816,947	1,629,945,402	1,592,871,544	97.7	△ 162,082,507	△ 79,531,308
16,774,776,576	8,408,562,386	8,366,214,190	99.5	△ 297,678,368	△ 290,794,023

積立金を含まない。

区分 費目	支				出	
	平成 28 年度		平成 27 年度		増	減
	金 額	構成比	金 額	構成比	金 額	増減率
	千円	%	千円	%	千円	%
老 齡 厚 生 給 付	174,630,569	0.5	9,170,785	0.0	165,459,784	1,804.2
退 職 共 済 給 付	2,955,816,424	8.5	1,559,682,155	5.9	1,396,134,268	89.5
障 害 厚 生 給 付	1,214,064	0.0	6,872	0.0	1,207,192	17,565.9
障 害 共 済 給 付	30,763,034	0.1	14,936,056	0.1	0	106.0
遺 族 厚 生 給 付	10,026,322	0.0	301,243	0.0	9,725,079	3,228.3
遺 族 共 済 給 付	737,594,906	2.1	371,420,148	1.4	366,174,758	98.6
短期在留脱退一時金	13,300	0.0	2,979	0.0	10,321	346.5
厚生年金拠出金	3,207,191,890	9.2	1,623,801,613	6.1	1,583,390,277	97.5
基礎年金拠出金	1,454,439,577	4.2	727,501,110	2.8	726,938,467	99.9
財政調整拠出金	0	0.0	0	0.0	0	0.0
信託の運用損	4,123,641	0.0	7,867,075	0.0	△ 3,743,434	△ 47.6
そ の 他	6,705,881	0.0	3,062,699	0.0	3,643,182	119
小 計	8,582,519,610	24.7	4,317,752,736	16.3	4,264,766,874	98.8
連 合 会 払 込 金	8,841,984	0.0	1,822,477	0.0	7,019,507	385.2
組 合 交 付 金	0	0.0	0	0.0	0	0.0
連 合 会 交 付 金 返 還 金	0	0.0	0	0.0	0	0.0
組 合 払 込 金 返 還 金	995,398	0.0	0	0.0	995,398	皆 増
厚生年金交付金支払金	3,392,831,171	9.8	1,659,763,751	6.3	1,733,067,420	104.4
厚生年金拠出金負担金	3,207,191,890	9.2	1,623,801,613	6.1	1,583,390,277	97.5
基礎年金交付金支払金	127,956,946	0.4	77,920,700	0.3	50,036,247	64.2
基礎年金拠出金負担金	1,454,439,577	4.2	727,501,110	2.8	726,938,467	99.9
次年度繰越厚生年金 保険給付組合積立金	17,981,741,682	51.7	18,019,276,576	68.2	△ 37,534,895	△ 0.2
次年度繰越厚生年金 拠出金負担金充当金	0	0.0	0	0.0	0	0.0
次年度繰越基礎年金 拠出金負担金充当金	0	0.0	0	0.0	0	0.0
合 計	34,756,518,258	100.0	26,427,838,963	100.0	8,328,679,295	31.5

立金には、地方公務員共済組合連合会に係る厚生年金保険給付調整積立金を含む。  
精算処理分 2,601 億円を含む。

第 14-2 表 退職等年金経理の収支状況

その（一） 組合別収支状況

組合名	区分	収 入 (A)			
		平成 28 年度	平成 27 年度	増 減	増減率
		千円	千円	千円	%
地方公務員共済組合連合会		13,717,896	6,955,210	6,762,687	97.2
地方職員共済組合		30,887,887	15,318,658	15,569,229	101.6
公立学校共済組合		94,008,336	47,754,594	46,253,742	96.9
警察共済組合		31,418,670	15,745,042	15,673,628	99.5
東京都職員共済組合		12,676,060	6,408,266	6,267,794	97.8
全国市町村職員共済組合連合会		107,062,679	53,840,599	53,222,080	98.9
合 計		289,771,527	146,022,368	143,749,159	98.4

(注) 収入には前年度繰越退職等年金給付組合積立金を含まず、支出には次年度繰越退職等年金給付組合

その（二） 費用別収支状況

費目	区分	収				入	
		平成 28 年度		平成 27 年度		増	減
		金額	構成比	金額	構成比	金額	増減率
		千円	%	千円	%	千円	%
負担金		137,304,550	32.2	69,368,599	47.5	67,935,951	97.9
掛金		137,289,069	32.2	69,618,508	47.7	67,670,561	97.2
財政調整拠入金受入金		0	0.0	0	0.0	0	0.0
利息及び配当金		581,279	0.1	18,215	0.0	563,064	3091.2
信託の運用益		880,104	0.2	63,713	0.0	816,391	1281.4
その他		30,700	0.0	33	0.0	30,667	92405.6
小計		276,085,701	64.7	139,069,068	95.2	137,016,633	98.5
連合会払込金返還金		0	0.0	0	0	0	0.0
組合払込金		13,685,826	3.2	6,953,300	4.8	6,732,526	96.8
組合交付金返還金		0	0.0	0	0.0	0	0.0
連合会交付金		0	0.0	0	0.0	0	0.0
前年度繰越退職等年金給付組合積立金		137,189,603	32.1	0	0.0	137,189,603	皆増
合 計		426,961,130	100.0	146,022,368	100.0	280,938,762	192.4

(注) 1 負担金には、払込金を含む。

2 収入の前年度繰越退職等年金給付組合積立金及び支出の次年度繰越退職等年金給付組合積立金

支 出 (B)				過 不 足 額 (A) - (B)	
平成 28 年度	平成 27 年度	増 減	増 減 率	平成 28 年度	平成 27 年度
千円	千円	千円	%	千円	千円
234,820	522,320	△ 287,500	△ 55.0	13,483,076	6,432,890
1,677,126	985,807	691,319	70.1	29,210,761	14,332,851
5,281,509	2,956,753	2,324,757	78.6	88,726,827	44,797,841
1,737,666	942,941	794,725	84.3	29,681,004	14,802,101
810,865	451,966	358,899	79.4	11,865,196	5,956,300
6,226,499	2,972,978	3,253,521	109.4	100,836,180	50,867,621
15,968,485	8,832,765	7,135,720	80.8	273,803,042	137,189,603

積立金を含まない。

区分 費目	支				出	
	平成 28 年度		平成 27 年度		増 減	
	金 額	構成比	金 額	構成比	金 額	増 減 率
	千円	%	千円	%	千円	%
退 職 等 給 付	69,775	0.0	176	0.0	69,599	39,433.0
公 務 障 害 給 付	0	0.0	0	0.0	0	0.0
公 務 遺 族 給 付	0	0.0	0	0.0	0	0.0
財 政 調 整 抛 出 金	0	0.0	0	0.0	0	1.0
信 託 の 運 用 損	0	0.0	0	0.0	0	0.0
そ の 他	2,212,884	0.5	1,879,288	1.3	333,595	17.8
小 計	2,282,659	0.5	1,879,465	1.3	403,194	21.5
連 合 会 交 付 金 返 還 金	0	0.0	0	0.0	0	0.0
連 合 会 払 込 金	13,685,826	3.2	6,953,300	4.8	6,732,526	96.8
組 合 払 込 金 返 還 金	0	0.0	0	0.0	0	0.0
組 合 交 付 金	0	0.0	0	0.0	0	0.0
次 年 度 繰 越 退 職 等 年 金 給 付 組 合 積 立 金	410,992,645	96.3	137,189,603	94.0	273,803,042	199.6
合 計	426,961,130	100.0	146,022,368	100.0	280,938,762	192.4

には、地方公務員共済組合連合会に係る退職等年金給付調整積立金を含む。

第 14-3 表 経過的長期経理の収支状況

その（一） 組合別収支状況

組合名	収入 (A)			
	平成 28 年度	平成 27 年度	増 減	増減率
区分	千円	千円	千円	%
地方公務員共済組合連合会	182,796,555	159,105,788	23,690,767	14.9
地方職員共済組合	11,361,039	17,959,180	△ 6,598,141	△ 36.7
公立学校共済組合	66,400,975	95,025,413	△ 28,624,438	△ 30.1
警察共済組合	42,882,892	37,913,493	4,969,399	13.1
東京都職員共済組合	6,730,944	5,674,305	1,056,639	18.6
全国市町村職員共済組合連合会	146,479,619	113,029,641	33,449,979	29.6
合 計	456,652,024	428,707,819	27,944,205	6.5

(注) 収入には前年度繰越経過的長期給付組合積立金を含まず、支出には次年度繰越経過的長期給付組合

その（二） 費用別収支状況

費目	収		入			
	平成 28 年度		平成 27 年度		増 減	
	金額	構成比	金額	構成比	金額	増減率
区分	千円	%	千円	%	千円	%
負担金	53,065,863	0.3	2,616,719	0.0	50,449,143	1928.0
(うち追加費用)	(49,560,766)	(0.0)	—	—	(49,560,766)	皆増
利息及び配当金	14,356,418	0.1	8,818,870	0.0	5,537,548	62.8
信託の運用益	387,371,135	2.0	396,425,639	2.0	△ 9,054,504	△ 2.3
その他	1,858,608	0.0	5,885,338	0.1	△ 4,026,730	△ 68.4
小 計	456,652,024	2.3	413,746,567	2.1	42,905,457	10.4
連合会払込金返還金	0	0.0	0	0.0	0	0.0
組合払込金	0	0.0	14,961,252	0.1	△ 14,961,252	皆減
組合交付金返還金	0	0.0	0	0.0	0	0.0
連合会交付金	0	0.0	0	0.0	0	0.0
前年度繰越経過的長期給付組合積立金	18,994,358,581	97.7	19,092,208,891	97.8	△ 97,850,310	△ 0.5
合 計	19,451,010,605	100.0	19,520,916,710	100.0	△ 69,906,105	△ 0.4

(注) 1 負担金には、払込金を含む。

2 収入の前年度繰越経過的長期給付組合積立金及び支出の次年度繰越経過的長期給付組合積

3 平成 28 年度の年度末積立金には、被用者年金一元化法の施行に伴う積立金の確定仕分けに係る

支 出 (B)				過 不 足 額 (A) - (B)	
平成 28 年度	平成 27 年度	増 減	増 減 率	平成 28 年度	平成 27 年度
千円	千円	千円	%	千円	千円
155,597,873	50,436	155,547,437	308,405.6	27,198,682	159,055,352
59,846,608	30,527,139	29,319,469	96.0	△ 48,485,569	△ 12,567,960
170,624,835	91,494,116	79,130,720	86.5	△ 104,223,861	3,531,297
45,042,270	34,884,633	10,157,637	29.1	△ 2,159,378	3,028,860
25,193,780	12,435,507	12,758,273	102.6	△ 18,462,836	△ 6,761,202
194,265,429	97,022,824	97,242,606	100.2	△ 47,785,810	16,006,817
650,570,796	266,414,655	384,156,140	144.2	△ 193,918,772	162,293,164

積立金を含まない。

区分 費目	支				出	
	平成 28 年度		平成 27 年度		増	減
	金 額	構成比	金 額	構成比	金 額	増 減 率
	千円	%	千円	%	千円	%
退職共済給付	388,904,296	2.0	195,950,170	1.0	192,954,126	98.5
障害共済給付	5,870,980	0.0	2,927,470	0.0	2,943,510	100.5
遺族共済給付	95,398,737	0.5	48,840,977	0.3	46,557,759	95.3
恩給組合条例給付	359,470	0.0	206,697	0.0	152,773	73.9
旧市町村共済法給付	95,685	0.0	49,835	0.0	45,850	92.0
信託の運用損	2,912,490	0.0	2,265,867	0.0	646,623	28.5
その他	157,029,138	0.8	1,212,386	0.0	155,816,752	12,852.1
小計	650,570,796	3.3	251,453,403	1.3	399,117,392	158.7
連合会交付金返還金	0	0.0	0	0.0	0	0.0
連合会払込金	0	0.0	14,961,252	0.1	△ 14,961,252	皆減
組合払込金返還金	0	0.0	0	0.0	0	0.0
組合交付金	0	0.0	0	0.0	0	0.0
次年度繰越経過の長期給付組合積立金	18,800,439,809	96.7	19,254,502,055	98.6	△ 454,062,245	△ 2.4
合 計	19,451,010,605	100.0	19,520,916,710	100.0	△ 69,906,105	△ 0.4

立金には、地方公務員共済組合連合会に係る経過の長期給付調整積立金を含む。  
精算処理分△2,601億円を含む。

第 15 表 長期給付支給状況

その（一）厚生年金保険給付及び平成二十四年一元化法附則第 60 条第 5 項に規定する改正前地共済法による職域加算額に係る給付

(平成28年度末現在)

組合名	区分	給付件数	給付金額	1件当たり金額	給付金額の割合
		件	千円	円	%
老 齢 厚 生 年 金		1,056,161	174,637,422	165,351	70.8
		( 65,699 )	( 9,170,785 )	( 139,588 )	( 76.2 )
旧職域加算退職給付		967,398	34,337,707	35,495	13.9
		( 62,326 )	( 1,781,817 )	( 28,589 )	( 14.8 )
障 害 厚 生 年 金		5,444	1,202,065	220,806	0.5
		( 39 )	( 7,151 )	( 183,357 )	( 0.1 )
旧職域加算障害給付		2,906	114,585	39,431	0.0
		( 11 )	( 296 )	( 26,947 )	( 0.0 )
遺 族 厚 生 年 金		147,519	33,234,875	225,292	13.5
		( 5,202 )	( 983,758 )	( 189,112 )	( 8.2 )
旧職域加算遺族給付		145,780	2,962,766	20,324	1.2
		( 5,024 )	( 87,874 )	( 17,491 )	( 0.7 )
障 害 手 当 金		6	147	0	0.0
		( 0 )	( 0 )	( 0 )	( 0.0 )
合 計		2,325,214	246,489,567	106,007	100.0
		( 138,301 )	( 12,031,682 )	( 86,996 )	( 100.0 )

(注) ( ) 内の数は、平成 27 年度の実績である。

その（二）退職等年金給付

（平成28年度末現在）

組合名	区分	給付件数	給付金額	1件当たり金額	給付金額の割合
		件	千円	円	%
退職年金	終身退職年金	12,609	2,885	229	4.1
		( 28 )	( 1 )	( 44 )	( 0.7 )
	有期退職年金 (240月)	6,024	1,892	314	2.7
		( 12 )	( 0 )	( 33 )	( 0.2 )
	有期退職年金 (120月)	3,078	1,316	428	1.9
		( 6 )	( 1 )	( 96 )	( 0.3 )
	有期退職年金に 代わる一時金	909	23,688	26,059	33.9
		( 11 )	( 108 )	( 9,836 )	( 61.3 )
	公務障害年金	0	0	0	0.0
		( 0 )	( 0 )	( 0 )	( 0.0 )
公務遺族年金	0	0	0	0.0	
	( 0 )	( 0 )	( 0 )	( 0.0 )	
遺族に対する一時金	2,060	39,848	19,343	57.1	
	( 21 )	( 66 )	( 3,148 )	( 37.5 )	
整理退職一時金	7	146,700	0	210.2	
	( 0 )	( 0 )	( 0 )	( 0.0 )	
合 計		24,687	69,775	2,826	100.0
		( 78 )	( 176 )	( 2,263 )	( 100.0 )

（注）（ ）内の数は、平成27年度の実績である。

その（三）平成二十四年一元化法附則第 61 条に規定する改正前地共済法による給付等に係る給付

(平成28年度末現在)

組合名	区分	給付件数	給付金額	1件当たり金額	給付金額の割合
		件	千円	円	%
退職共済年金		12,571,461	2,909,006,299	231,398	66.1
	( )	( 12,495,982 )	( 3,063,268,506 )	( 245,140 )	( 69.5 )
退職年金		1,014,852	375,390,436	369,897	8.5
	( )	( 1,106,301 )	( 426,327,355 )	( 385,363 )	( 9.7 )
減額退職年金		80,374	20,163,169	250,867	0.5
	( )	( 82,737 )	( 21,615,958 )	( 261,261 )	( 0.5 )
通算退職年金		52,966	5,852,957	110,504	0.1
	( )	( 59,081 )	( 6,837,971 )	( 115,739 )	( 0.2 )
障害共済年金		161,442	28,377,702	175,776	0.6
	( )	( 139,324 )	( 25,474,322 )	( 182,842 )	( 0.6 )
障害年金		26,673	8,100,167	303,684	0.2
	( )	( 27,857 )	( 8,813,350 )	( 316,378 )	( 0.2 )
遺族共済年金		3,433,123	740,747,029	215,765	16.8
	( )	( 3,362,267 )	( 768,244,020 )	( 228,490 )	( 17.4 )
遺族年金		326,013	66,175,590	202,985	1.5
	( )	( 337,607 )	( 71,876,440 )	( 212,900 )	( 1.6 )
通算遺族年金		4,510	228,229	50,605	0.0
	( )	( 4,942 )	( 254,584 )	( 51,514 )	( 0.0 )
その他		50	136,133	2,722,665	0.0
	( )	( 68 )	( 149,876 )	( 2,204,061 )	( 0.0 )
合計		20,021,373	4,400,757,563	219,803	100.0
	( )	( 17,754,545 )	( 4,404,894,240 )	( 248,100 )	( 100.0 )

(注) 1 ( ) 内の数は、平成 27 年度の実績である。

2 その他は、退職一時金、脱退一時金、返還一時金、障害一時金、死亡一時金、特例死亡一時金、短期在留脱退一時金の計である。



第16表 年金種類別受給権者状況

(平成28年度末現在)

年金の種類	区分	受給権者数	年金額	1人当たり 平均年金額
		人	千円	円
老 齢 厚 生 年 金		275,051 ( 90,303 )	311,430,944 ( 108,275,508 )	1,132,266 ( 1,199,024 )
※ <sup>2</sup> 旧職域加算退職給付		257,029 ( 89,236 )	56,549,621 ( 19,766,939 )	220,013 ( 221,513 )
退 職 共 済 年 金		1,902,499 ( 2,060,703 )	2,882,767,765 ( 3,137,693,846 )	1,515,253 ( 1,522,633 )
退 職 年 金		156,076 ( 177,392 )	395,968,791 ( 451,501,053 )	2,537,025 ( 2,545,217 )
減 額 退 職 年 金		12,796 ( 13,556 )	23,290,396 ( 24,740,489 )	1,820,131 ( 1,825,058 )
通 算 退 職 年 金		7,884 ( 9,227 )	6,206,887 ( 7,311,036 )	787,276 ( 792,352 )
障 害 厚 生 年 金		1,848 ( 72 )	1,780,744 ( 74,449 )	963,606 ( 1,034,013 )
※ <sup>2</sup> 旧職域加算障害給付		1,758 ( 72 )	328,439 ( 13,188 )	186,825 ( 183,169 )
障 害 共 済 年 金		45,637 ( 45,964 )	51,835,139 ( 52,525,305 )	1,135,814 ( 1,142,749 )
内 訳 {	公務等	873 ( 875 )	2,503,045 ( 2,522,638 )	2,867,177 ( 2,883,015 )
	公務外	44,764 ( 45,089 )	49,332,093 ( 50,002,667 )	1,102,048 ( 1,108,977 )
障 害 年 金		5,683 ( 6,172 )	10,451,600 ( 11,500,499 )	1,839,099 ( 1,863,334 )
内 訳 {	公務等	218 ( 231 )	743,002 ( 787,822 )	3,408,267 ( 3,410,484 )
	公務外	5,465 ( 5,941 )	9,708,598 ( 10,712,677 )	1,776,505 ( 1,803,177 )
遺 族 厚 生 年 金		45,317 ( 7,132 )	62,474,539 ( 9,785,874 )	1,378,612 ( 1,372,108 )
※ <sup>2</sup> 旧職域加算遺族給付		45,641 ( 7,163 )	5,504,547 ( 851,137 )	120,605 ( 118,824 )

遺族共済年金	554,761 ( 582,051 )	830,549,565 ( 874,922,578 )	1,497,130 ( 1,503,172 )
内訳			
公務等	1,798 ( 1,782 )	2,932,436 ( 2,910,256 )	1,630,943 ( 1,633,140 )
公務外	552,963 ( 580,269 )	827,617,129 ( 872,012,322 )	1,496,695 ( 1,502,773 )
遺族年金	56,833 ( 61,727 )	71,891,759 ( 78,384,904 )	1,264,965 ( 1,269,864 )
内訳			
公務等	1,512 ( 1,573 )	3,098,562 ( 3,233,549 )	2,049,314 ( 2,055,657 )
公務外	55,321 ( 60,154 )	68,793,197 ( 75,151,355 )	1,243,528 ( 1,249,316 )
通算遺族年金	734 ( 817 )	222,246 ( 251,591 )	302,787 ( 307,945 )
※ <sup>1</sup> 厚生年金 合計	322,216 ( 97,507 )	375,686,227 ( 118,135,831 )	1,165,945 ( 1,211,563 )
※ <sup>2</sup> 旧職域加算給付 合計	304,428 ( 96,471 )	62,382,607 ( 20,631,264 )	204,917 ( 213,860 )
※ <sup>3</sup> 旧共済制度年金 合計	2,742,903 ( 2,957,609 )	4,273,184,147 ( 4,638,831,302 )	1,557,906 ( 1,568,440 )
※ <sup>4</sup> 退職年金			
終身退職年金	3,613 ( 54 )	4,336 ( 28 )	1,200 ( 511 )
有期退職年金 (240月)	1,429 ( 24 )	1,865 ( 10 )	1,305 ( 429 )
有期退職年金 (120月)	1,139 ( 11 )	2,746 ( 12 )	2,411 ( 1,127 )
公務障害年金	0 ( 0 )	0 ( 0 )	0 ( 0 )
公務遺族年金	0 ( 0 )	0 ( 0 )	0 ( 0 )

(注) ( )の内の数は、平成27年度の実績である。

※<sup>1</sup> 厚生年金合計は、老齢厚生年金、障害厚生年金、遺族厚生年金の計である。

※<sup>2</sup> 平成二十四年一元化法附則第60条第5項に規定する改正前地共済法による職域加算額に係る給付である。

※<sup>3</sup> 旧共済制度年金合計欄には、平成二十四年一元化法附則第61条に規定する改正前地共済法による給付の合計である。

※<sup>4</sup> 平成二十四年一元化法附則第2条において、設けられた給付である。

#### 4 長期給付積立金の状況

長期給付積立金等を含めた業務上の余裕金は、「安全かつ効率的な方法により、かつ、組合員の福祉の増進又は地方公共団体の行政目的の実現に資するよう運用しなければならない」こととされている。

各経理別に積立金の状況をみると、平成28年度末における厚生年金保険給付積立金の総額は17兆9,817億円となっており、組合別にみると、最も多いのは地方公務員共済組合連合会の9兆3,242億円であり最も少ないのは地方職員共済組合の1,990億円である（第17表その（一）参照）。

退職等年金給付積立金の総額は4,110億円となっており、組合別にみると、最も多いのは全国市町村職員共済組合連合会の1,517億円であり最も少ないのは東京都職員共済組合の178億円である（第17表その（二）参照）。

経過的長期給付積立金の総額は18兆8,004億円となっており、組合別にみると、最も多いのは地方公務員共済組合連合会の9兆7,660億円であり最も少ないのは地方職員共済組合の1,767億円である（第17表その（三）参照）。



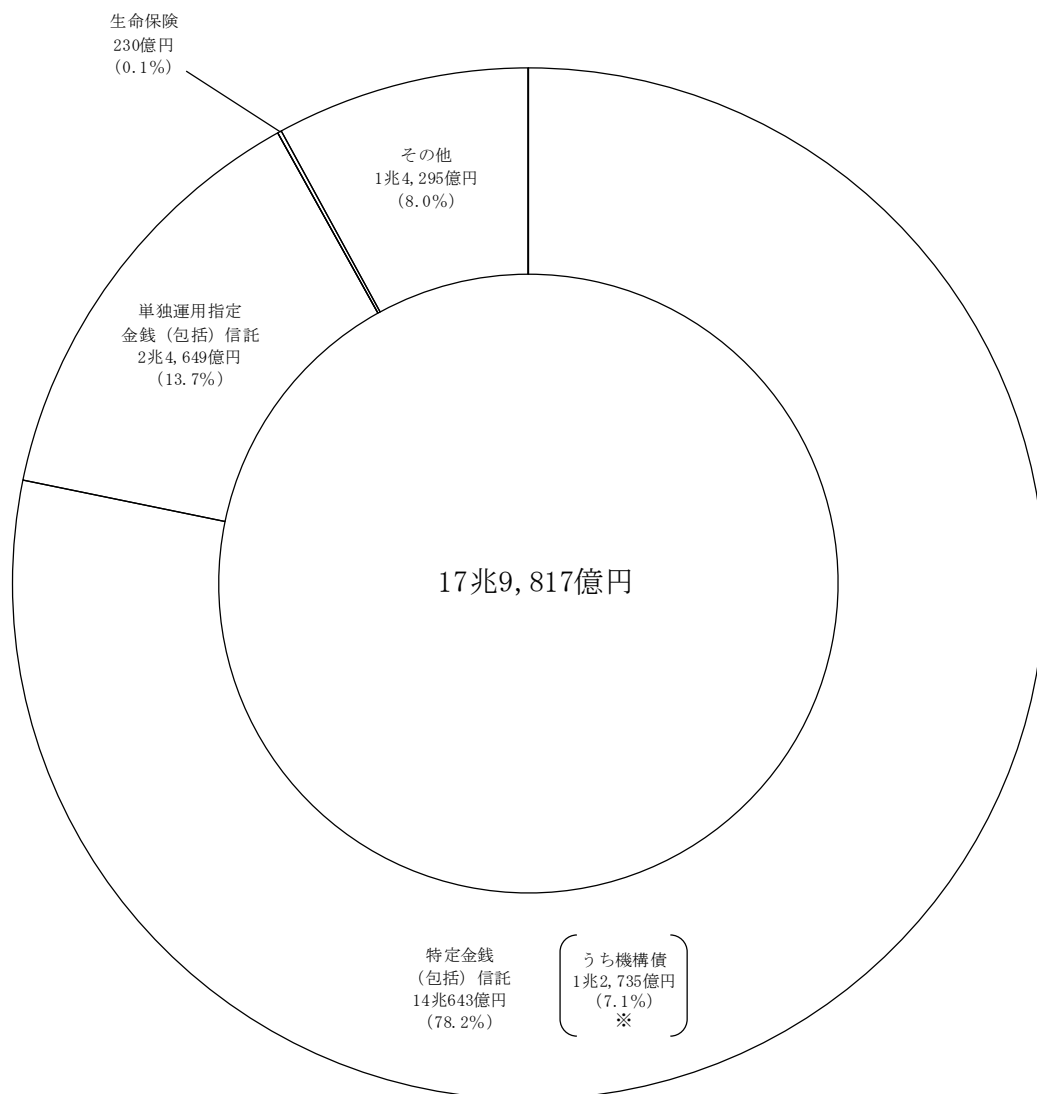
第17表 その(一) 厚生年金保険給付経理資産の状況

(単位：億円、%)

区分 項目	地方公務員 組合連合会	地方公務員 組合	地 方 共 済 会	職 員 合 計	公 立 学 校	警 察 共 済 組 合	東 京 都 職 員 合 計	全 国 市 町 村 職 員 合 計	合 計
	構成比	構成比	構成比	構成比	構成比	構成比	構成比	構成比	構成比
有価証券	-	-	-	-	-	-	-	-	-
証券投資信託	-	-	-	-	-	-	-	-	-
有価証券信託	-	-	-	-	-	-	-	-	-
生命保険	-	-	-	-	-	-	230	-	230
合同運用指定金銭(包括)信託	-	-	-	-	-	50	-	-	50
特定金銭(包括)信託	91,520	71	98.2	3.5	46.6	11,351	258	27,865	140,643
単独運用指定金銭(包括)信託	-	-	-	-	36.2	-	1,606	15,592	24,649
その他	1,722	1,920	1.8	96.5	17.2	960	503	5,602	14,245
計	93,242	1,990	100.0	100.0	100.0	12,361	2,598	49,058	179,817
投資不動産	-	-	-	-	-	-	-	-	-
宿泊経理への貸付金	-	-	-	-	-	-	-	-	-
住宅経理への貸付金	-	-	-	-	-	-	-	-	-
医療経理への貸付金	-	-	-	-	-	-	-	-	-
その他への貸付金	-	-	-	-	-	-	-	-	-
計	-	-	-	-	-	-	-	-	-
貸付経理への貸付金	-	-	-	-	-	-	-	-	-
その他への貸付金	-	-	-	-	-	-	-	-	-
計	-	-	-	-	-	-	-	-	-
平成28年度 厚生年金保険給付組合積立金	93,242	1,990	100.0	100.0	100.0	12,361	2,598	49,058	179,817
平成28年度 運用利回り	1.80	5.14 <small>(事務用)</small>				2.64	1.80	2.24	2.24
合計	1.80	1.14 <small>(団体事務用)</small>							

(注) 1 「地方公務員共済組合連合会」の数値は、厚生年金保険給付調整積立金の資産額である。  
2 端数処理の関係で、合計が一致しない場合がある。

第1図 厚生年金保険給付積立金の運用状況



(注) 端数処理の関係で合計が一致しない場合がある。

※ 義務運用分である。

第17表 その(二) 退職等年金給付経理資産の状況

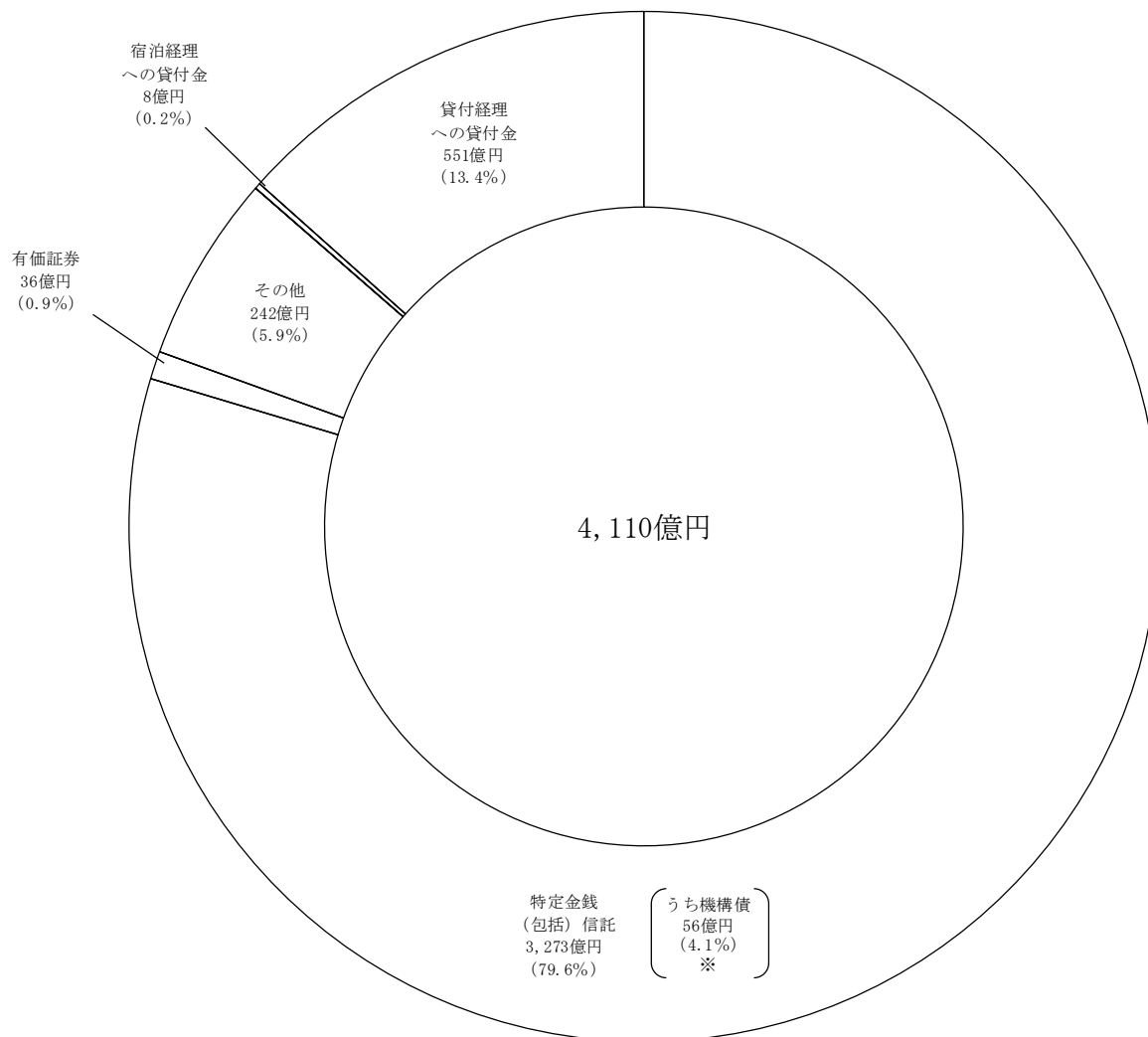
(単位：億円、%)

区分 項目	地方公務員共済組合連合会	地方公務員共済会	地共	方共	職員組合	公立学校組合	警察共済組合	東京都共済組合	全国市町村共済組合	職員連合会	合計	
	構成比	構成比	構成比	構成比	構成比	構成比	構成比	構成比	構成比	構成比	構成比	
有価証券	-	-	-	36	8.3	-	-	-	-	-	36	0.9
証券投資信託	-	-	-	-	-	-	-	-	-	-	-	-
有価証券信託	-	-	-	-	-	-	-	-	-	-	-	-
生命保険	-	-	-	-	-	-	-	-	-	-	-	-
合同運用指定金銭(包括)信託	-	-	-	-	-	-	-	-	-	-	-	-
特定金銭(包括)信託	191	96.0	-	55	12.7	1,214	201	168	1,444	95.2	3,273	79.6
単独運用指定金銭(包括)信託	-	-	-	-	-	-	-	-	-	-	-	-
その他	8	4.0	-	26	6.0	98	26	10	73	4.8	242	5.9
計	199	100.0	-	117	27.0	1,312	227	178	1,517	100.0	3,551	86.4
投資不動産	-	-	-	-	-	-	-	-	-	-	-	-
宿泊経理への貸付金	-	-	-	8	1.7	-	-	-	-	-	8	0.2
住宅経理への貸付金	-	-	-	-	-	-	-	-	-	-	-	-
医療経理への貸付金	-	-	-	-	-	-	-	-	-	-	-	-
その他への貸付金	-	-	-	-	-	-	-	-	-	-	-	-
計	-	-	-	8	1.7	-	-	-	-	-	8	0.2
貸付経理への貸付金	-	-	-	310	71.2	23	218	-	-	-	551	13.4
その他への貸付金	-	-	-	0	0.1	-	-	-	-	-	0	0.0
計	-	-	-	310	71.3	23	218	-	-	-	551	13.4
平成28年度 退職等年金給付積立金	199	100.0	-	435	100.0	1,335	445	178	1,517	100.0	4,110	100.0
平成28年度 運用利回り	0.29			1.70 <small>(事務用)</small>		0.35	0.72	0.33	0.39		0.55	
				0.28 <small>(団体非課税)</small>								

(注) 1 「地方公務員共済組合連合会」の数値は、退職等年金給付調整積立金の資産額である。

2 端数処理の関係で、合計が一致しない場合がある。

## 第2図 退職等年金給付積立金の運用状況



(注) 端数処理の関係で合計が一致しない場合がある。

※ 義務運用分である。

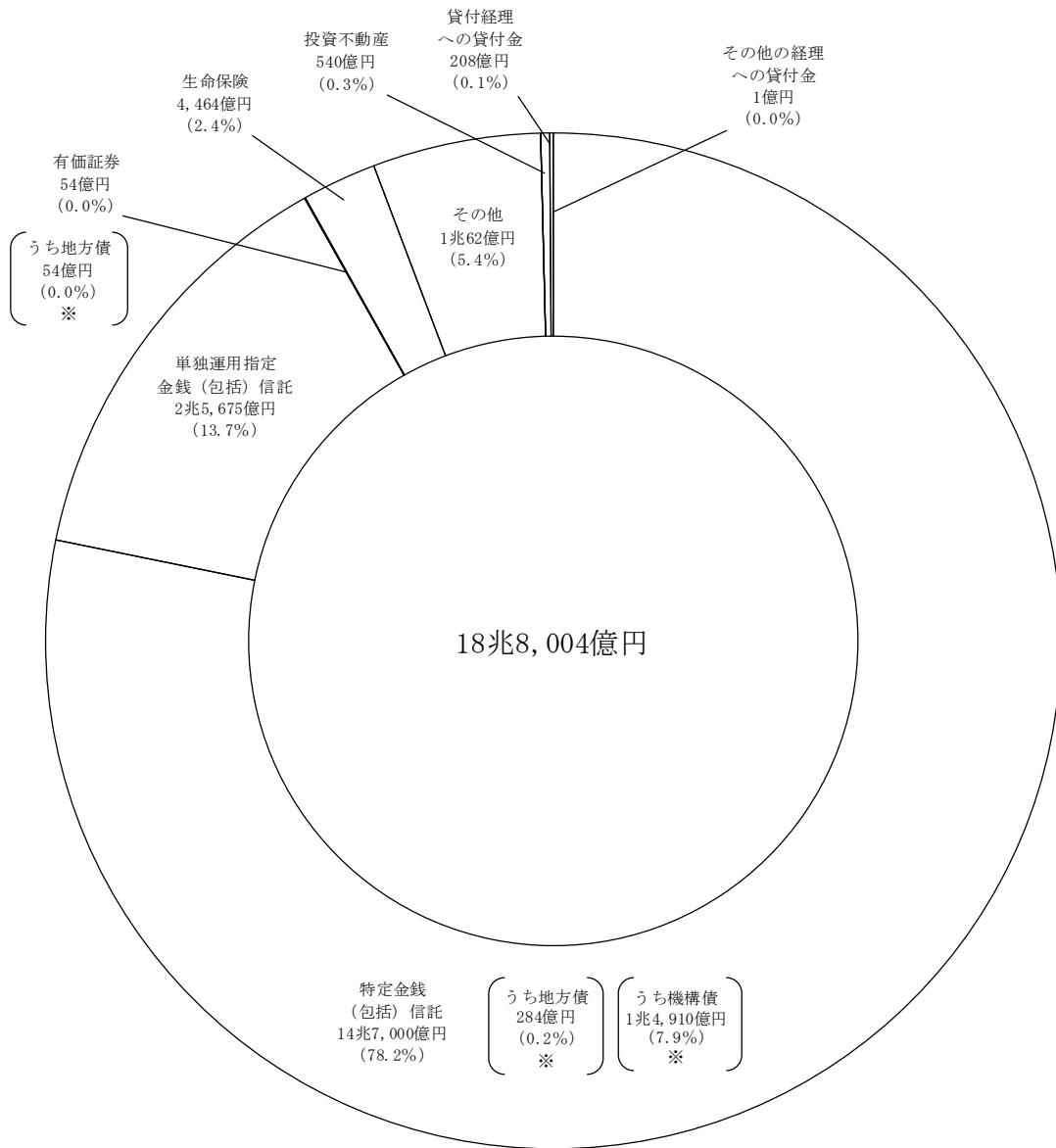
第17表 その(三) 経過的長期経理資産の状況

区分 項目	地方公務員共済組合		地方職員共済組合		立学組合		警察共済組合		東京都職員共済組合		全国市町村職員共済組合		合計	
	金額	構成比	金額	構成比	金額	構成比	金額	構成比	金額	構成比	金額	構成比	金額	構成比
有価証券	54	0.1	-	-	-	-	-	-	-	-	-	-	54	0.0
証券投資信託	-	-	-	-	-	-	-	-	-	-	-	-	-	-
有価証券信託	-	-	-	-	-	-	-	-	-	-	-	-	-	-
生命保険	645	0.7	-	-	2,855	11.9	564	4.6	399	16.3	-	-	4,464	2.4
合同運用指定金銭(包括)信託	-	-	24	1.4	-	-	-	-	-	-	-	-	24	0.0
特定金銭(包括)信託	95,134	97.4	-	-	10,472	43.6	11,371	92.3	491	20.1	29,532	59.3	147,000	78.2
単独運用指定金銭(包括)信託	-	-	282	16.0	8,157	33.9	-	-	1,395	57.0	15,841	31.8	25,675	13.7
その他	1,825	1.9	1,169	66.2	2,530	10.5	35	0.3	84	3.4	4,394	8.8	10,037	5.3
計	97,660	100.0	1,476	83.5	24,013	99.9	11,970	97.2	2,369	96.8	49,767	100.0	187,255	99.6
投資不動産	-	-	160	9.1	29	0.1	350	2.8	0	0.0	-	-	540	0.3
宿泊経理への貸付金	-	-	-	-	-	-	-	-	-	-	-	-	-	-
住宅経理への貸付金	-	-	-	-	-	-	-	-	-	-	-	-	-	-
医療経理への貸付金	-	-	-	-	-	-	-	-	-	-	-	-	-	-
その他への貸付金	-	-	-	-	-	-	-	-	-	-	-	-	-	-
計	-	-	160	9.1	29	0.1	350	2.8	0	0.0	-	-	540	0.3
貸付経理への貸付金	-	-	130	7.4	-	-	-	-	78	3.2	-	-	208	0.1
その他への貸付金	-	-	-	-	-	-	-	-	1	0.0	-	-	1	0.0
計	-	-	130	7.4	-	-	-	-	79	3.2	-	-	209	0.1
平成28年度 経過的長期給付積立金	97,660	100.0	1,767	100.0	24,042	100.0	12,320	100.0	2,449	100.0	49,767	100.0	188,004	100.0
平成28年度 運用利回り	0.29		2.76 (事務所)		1.48		3.16		1.80		0.39		2.09	
合計			1.21 (団体共済部)											

(注) 1 「地方公務員共済組合連合会」の数値は、連合会単独の経理単位の資産であり、運用利回りは基礎年金拠出金経理を含む。

2 端数処理の関係で、合計が一致しない場合がある。

第3図 経過的長期給付積立金の運用状況



(注) 端数処理の関係で合計が一致しない場合がある。

※ 義務運用分である。

[IV] 福祉事業の概況

1 福祉事業の平成28年度末現在の経理設定状況は、次のとおりである。

- (1) 保健経理 64組合
- (2) 医療経理 3組合
- (3) 宿泊経理 42組合
- (4) 住宅経理 2組合
- (5) 貯金経理 51組合
- (6) 貸付経理 64組合
- (7) 物資経理 29組合
- (8) 財形経理 20組合

(1) 組合別福祉経理設定一覧表

(平成28年度末現在)

組合名	経理名								
	保健	医療	宿泊	住宅	貯金	貸付	物資	財形	指定
地方職員共済組合	1	1	1	0	1	1	1	0	0
公立学校共済組合	1	1	1	1	0	1	0	0	0
警察共済組合	1	1	1	1	0	1	1	0	0
東京都職員共済組合	1	0	1	0	0	1	0	0	0
指定都市職員共済組合	10	0	1	0	3	10	0	0	0
市町村職員共済組合	47	0	35	0	44	47	27	18	0
都市職員共済組合	3	0	2	0	3	3	0	2	0
計	64	3	42	2	51	64	29	20	0

## (2) 指定都市職員共済組合及び都市職員共済組合の福祉経理設定一覧表

(平成28年度末現在)

組合名	経理名			保健	医療	宿泊	住宅	貯金	貸付	物資	財形	指定
指定都市職員共済組合												
札幌市	○	—	○	—	○	○	—	—	—	—	—	—
川崎市	○	—	—	—	○	○	—	—	—	—	—	—
横浜市	○	—	—	—	—	○	—	—	—	—	—	—
名古屋	○	—	—	—	○	○	—	—	—	—	—	—
京都市	○	—	—	—	—	○	—	—	—	—	—	—
大阪市	○	—	—	—	—	○	—	—	—	—	—	—
神戸市	○	—	—	—	—	○	—	—	—	—	—	—
広島市	○	—	—	—	—	○	—	—	—	—	—	—
北九州市	○	—	—	—	—	○	—	—	—	—	—	—
福岡市	○	—	—	—	—	○	—	—	—	—	—	—
小計	10	0	1	0	3	10	0	0	0	0	0	0
都市職員共済組合												
北海道都市	○	—	○	—	○	○	—	○	—	—	—	—
仙台市	○	—	—	—	○	○	—	—	—	—	—	—
愛知県都市	○	—	○	—	○	○	—	○	—	—	—	—
小計	3	0	2	0	3	3	0	2	0	0	0	0
合計	13	0	3	0	6	13	0	2	0	0	0	0

(3) 市町村職員共済組合の福祉経理設定一覧表

(平成28年度末現在)

組合名	経理名		保健	医療	宿泊	住宅	貯金	貸付	物資	財形	指定	
北海道	北	道	○	—	○	—	○	○	○	—	—	
	青	森	○	—	○	—	○	○	○	—	—	
	岩	手	○	—	—	—	○	○	○	—	—	
	宮	城	○	—	○	—	○	○	○	—	—	
	秋	田	○	—	—	—	○	○	—	—	—	
	山	形	○	—	○	—	○	○	○	—	—	
	福	島	○	—	○	—	○	○	—	—	—	
	茨	城	○	—	○	—	○	○	○	○	—	
	栃	木	○	—	—	—	○	○	○	○	—	
	群	馬	○	—	—	—	○	○	○	—	—	
奈良	埼	玉	○	—	○	—	○	○	○	○	—	
	千	葉	○	—	○	—	○	○	○	○	—	
	東	京	○	—	○	—	○	○	○	—	—	
	神	川	○	—	○	—	○	○	○	○	—	
	新	潟	○	—	○	—	○	○	—	○	—	
	富	山	○	—	○	—	○	○	—	○	—	
	石	川	○	—	○	—	○	○	—	○	—	
	福	井	○	—	○	—	○	○	○	—	—	
	山	梨	○	—	○	—	○	○	—	○	—	
	長	野	○	—	○	—	—	○	○	○	—	
岐阜	岐	阜	○	—	○	—	○	○	—	—	—	
	静	岡	○	—	—	—	○	○	○	—	—	
	愛	知	○	—	○	—	○	○	—	—	—	
	三	重	○	—	○	—	○	○	○	—	—	
	滋	賀	○	—	○	—	○	○	—	○	—	
	京	都	○	—	○	—	○	○	—	○	—	
	大	阪	○	—	○	—	—	○	—	—	—	
	兵	庫	○	—	○	—	○	○	—	—	—	
	奈	良	○	—	—	—	○	○	—	—	—	
	和	山	○	—	—	—	○	○	—	—	—	
鳥取	鳥	取	○	—	○	—	○	○	○	—	—	
	島	根	○	—	○	—	○	○	○	—	—	
	岡	山	○	—	○	—	○	○	—	—	—	
	広	島	○	—	—	—	○	○	○	—	—	
	山	口	○	—	○	—	○	○	—	—	—	
	徳	島	○	—	○	—	○	○	○	—	—	
	香	川	○	—	○	—	○	○	—	—	—	
	愛	媛	○	—	○	—	○	○	○	—	—	
	高	知	○	—	○	—	○	○	○	—	—	
	福	岡	○	—	—	—	○	○	○	○	—	
佐賀	佐	賀	○	—	—	—	○	○	—	○	—	
	長	崎	○	—	—	—	○	○	—	○	—	
	熊	本	○	—	—	—	—	○	○	—	—	
	大	分	○	—	—	—	○	○	○	—	—	
	宮	崎	○	—	○	—	○	○	○	○	—	
	鹿	島	○	—	○	—	○	○	○	○	—	
	沖	縄	○	—	○	—	○	○	—	○	—	
	連	会	—	—	○	—	—	—	—	○	—	
	計			47	0	35	0	44	47	27	19	0

2 福祉事業の平成 26 年度の収支状況は、次のとおりである。

(1) 保健経理収支状況

費 目	支 出	費 目	収 入
	千円		千円
職 員 給 与	3,993,482	負 担 金	29,017,127
厚 生 費	26,243,977	掛 金	27,733,531
旅 費	74,652	補 助 金	4,627,526
事 務 費	438,125	施 設 収 入	1,580,481
減 価 償 却 費	207,118	利 息 及 び 配 当 金	1,999,280
助成金及び交付金	3,651	そ の 他	6,285,780
医療経理へ繰入	21,815		
宿泊経理へ繰入	2,528,861		
保健経理へ繰入	116,468		
そ の 他	34,806,113		
合 計 ( A )	68,434,262	合 計 ( B )	71,243,725
		差引 (B) - (A)	2,809,463

(2) 医療経理収支状況

費 目	支 出	費 目	収 入
	千円		千円
職 員 給 与	27,908	施 設 収 入	4,458
旅 費	35	保 険 患 者 収 入	2,316
事 務 費	199	一 般 患 者 収 入	124
事業用消耗品費	319	内 部 患 者 収 入	743
薬 品 費	9,258	検 診 収 入	190
医療材料費	4,283	老人保健患者収入	-
飲食材料費	460	入 院 診 療 収 入	32,955
光 熱 水 料	1,124	外 来 診 療 収 入	15,806
減 価 償 却 費	3,744	雑 診 療 収 入	201
修 繕 費	1	利 息 及 び 配 当 金	303
内部患者割引費	-	保 健 経 理 よ り 繰 入	22
負 担 金	190	そ の 他	4,247
支 払 利 息	-		
そ の 他	15,589		
合 計 ( A )	63,110	合 計 ( B )	61,365
		差引 (B) - (A)	△ 1,745

## (3) 宿泊経理収支状況

費 目	支 出	費 目	収 入
	千円		千円
職 員 給 与	6,867	補 助 金	338
旅 費	50	寄 附 金	6
事 務 費	268	施 設 収 入	42,842
商 品 仕 入	1,450	商 品 売 上	2,051
事 業 用 消 耗 品 費	1,444	利 息 及 び 配 当 金	525
飲 食 材 料 費	7,759	賃 貸 料	1,115
光 熱 水 料	4,172	保 健 経 理 より 繰 入	2,780
燃 料 費	146	そ の 他	6,122
減 価 償 却 費	5,689		
修 繕 費	2,799		
賃 借 料	1,345		
委 託 管 理 費	1,548		
負 担 金	2,032		
支 払 利 息	111		
そ の 他	21,627		
合 計 ( A )	57,307	合 計 ( B )	55,779
		差 引 ( B ) - ( A )	△ 1,528

## (4) 住宅経理収支状況

費 目	支 出	費 目	収 入
	千円		千円
職 員 給 与	36,432	補 助 金	-
旅 費	623	施 設 収 入	28,655
事 務 費	9,525	利 息 及 び 配 当 金	563,544
減 価 償 却 費	31,292	そ の 他	247,179
負 担 金	3,127		
支 払 利 息	131,503		
そ の 他	719,877		
合 計 ( A )	932,379	合 計 ( B )	839,378
		差 引 ( B ) - ( A )	△ 93,001

## (5) 貯金経理収支状況

費 目	支 出	費 目	収 入
	千円		千円
職 員 給 与	1,377,037	利 息 及 び 配 当 金	54,982,298
旅 費	23,520	保 険 手 数 料	34,629
事 務 費	164,809	そ の 他	6,480,901
支 払 利 息	44,082,697		
そ の 他	3,377,297		
合 計 ( A )	49,025,360	合 計 ( B )	61,497,828
		差 引 ( B ) - ( A )	12,472,468

## (6) 貸付経理収支状況

費 目	支 出	費 目	収 入
	千円		千円
職 員 給 与	1,934,367	貸 倒 引 当 金 戻 入	1,668
厚 生 費	3,269	団 体 信 用 生 命 保 険 配 当 金	481,941
旅 費	23,919	団 体 信 用 生 命 保 険 特 約 保 険 料	863
事 務 費	193,130	保 険 料 充 当 金	1,236,532
保 険 料	3,100,349	保 険 負 担 金	-
貸 付 金 保 険 料	300,283	そ の 他	26,934,779
負 担 金	277,785		
支 払 利 息	13,972,396		
そ の 他	3,931,920		
合 計 ( A )	23,737,418	合 計 ( B )	28,655,783
		差 引 ( B ) - ( A )	4,918,365

## (7) 物資経理収支状況

費目	支出	費目	収入
	千円		千円
職員給与	276,426	施設収入	138,638
旅費	3,805	商品売上	3,959,211
事務費	39,113	商品販売益	93,792
商品仕入	3,797,294	手数料	-
飲食材料費	20,182	販売手数料	4,450
販売費	4,740	受託商品手数料	399,638
減価償却費	5,088	利息及び配当金	66,763
負担金	63,252	広告料	4,876
支払利息	206,926	保健経理より 相互繰入	66,348
その他	476,606	その他	318,378
合計 (A)	4,893,432	合計 (B)	5,052,094
		差引 (B) - (A)	158,663

## (8) 財形経理収支状況

費目	支出	費目	収入
	千円		千円
職員給与	-	補助金	-
旅費	-	利息及び配当金	5
事務費	94	その他	4,025
支払利息	3,993		
その他	81		
合計 (A)	4,168	合計 (B)	4,030
		差引 (B) - (A)	△ 138

## Ⅱ 地方議会議員共済会の事業の概要

### 〔Ⅰ〕 地方議会議員の概況

平成 28 年 4 月 1 日現在の地方議会議員の総数は 33,071 人で、その共済会別内訳は、都道府県議会議員共済会 2,637 人、市議会議員共済会 19,311 人、町村議会議員共済会 11,123 人である。

### 〔Ⅱ〕 給付経理の財源

地方議会議員共済会の給付経理の財源は、発足当初、地方議会議員の掛金によることとされていたが、昭和 47 年度から、共済会の収支の状況を勘案して地方公共団体も費用の一部を負担することとされてきた。

地方議会議員年金制度が廃止された平成 23 年 6 月 1 日以後の給付に要する費用については、地方議会議員共済会が保有する残余の積立金を除き、地方公共団体が負担することとされており、平成 28 年度における負担率は、都道府県議会議員共済会が標準報酬月額 100 分の 22.6、市議会議員共済会及び町村議会議員共済会が標準報酬月額 100 分の 41.0 となっている。

### 〔Ⅲ〕 収支の概況（給付経理）

平成 28 年度の収支の状況は、収入 589 億円、支出 585 億円で、差引 4 億円の黒字となっている。収入の主な内訳は、負担金 587 億円（全体の 99.5%）、利息及び配当金 3 億円（同 0.5%）である。一方、支出の主な内訳は、退職年金 403 億円（全体の 69.0%）、退職一時金 14 億円（同 2.4%）、遺族年金 167 億円（同 28.6%）となっている。



# 統計表 I

(地方公務員等共済組合)

# 1 組合員数、被扶養者数及び給料に関する調

(短期適用)

項目	組合名			地方職員共済組合	(再掲) 団体共済部	公立学校共済組合	警察共済組合	
	一般組合員	組合員数	男	1	189,137	-	459,683	28,285
女			2	107,024	-	483,544	14,784	
計			3	296,161	-	943,227	43,069	
被扶養者数		標準報酬の月額	4	301,524	-	756,958	39,520	
		標準期末手当等の額	5	131,857,554	-	403,094,164	19,755,032	
			6	471,621,490	-	1,612,117,391	72,712,768	
地方公共団体の長である組合員	組合員数	男	7	44	-	-	-	
		女	8	2	-	-	-	
		計	9	46	-	-	-	
	被扶養者数	標準報酬の月額	10	66	-	-	-	
		標準期末手当等の額	11	55,360	-	-	-	
			12	242,792	-	-	-	
特定消防組合員	組合員数	男	13	-	-	-	-	
		女	14	-	-	-	-	
		計	15	-	-	-	-	
	被扶養者数	標準報酬の月額	16	-	-	-	-	
		標準期末手当等の額	17	-	-	-	-	
			18	-	-	-	-	
船員一般組合員	組合員数	男	19	907	-	531	-	
		女	20	10	-	2	-	
		計	21	917	-	533	-	
	被扶養者数	標準報酬の月額	22	1,463	-	711	-	
		標準期末手当等の額	23	384,070	-	208,090	-	
			24	1,457,400	-	800,080	-	
特定警察組合員	組合員数	男	25	-	-	-	230,566	
		女	26	-	-	-	22,421	
		計	27	-	-	-	252,987	
	被扶養者数	標準報酬の月額	28	-	-	-	342,864	
		標準期末手当等の額	29	-	-	-	118,807,220	
			30	-	-	-	394,050,993	
任意継続組合員	組合員数	男	31	2,186	-	11,526	2,021	
		女	32	845	-	10,020	209	
		計	33	3,031	-	21,546	2,230	
	被扶養者数	標準報酬の月額	34	2,142	-	12,162	1,806	
		標準期末手当等の額	35	1,001,740	-	7,377,704	838,748	
			36	-	-	-	-	
合計	組合員数	男	37	192,274	-	471,740	260,872	
		女	38	107,881	-	493,566	37,414	
		計	39	300,155	-	965,306	298,286	
	被扶養者数	標準報酬の月額	40	305,195	-	769,831	384,190	
		標準期末手当等の額	41	133,298,724	-	410,679,958	139,401,000	
			42	473,321,682	-	1,612,917,471	466,763,761	
育児休業等に係る掛金免除者数(再掲)	組合員数	男	43	133	-	292	5	
		女	44	7,492	-	40,076	244	
		計	45	7,625	-	40,368	249	
	標準報酬の月額	標準期末手当等の額	46	2,424,150	-	13,975,900	97,320	
			47	2,948,244	-	12,001,231	51,297	
			48	136,358	-	322,045	122,516	
介護保険第2号被保険者数(再掲)	組合員数	女	49	54,479	-	297,762	12,532	
		計	50	190,837	-	619,807	135,048	
		被扶養者数	51	65,760	-	135,138	74,635	
	標準報酬の月額	52	-	-	293,866,176	76,163,720		
	平成27年度計	組合員数	男	53	193,880	-	475,536	261,155
			女	54	105,655	-	493,971	35,791
計			55	299,535	-	969,507	296,946	
被扶養者数		標準報酬の月額	56	314,879	-	791,865	384,388	
		標準期末手当等の額	57	130,894,084	-	412,510,432	138,549,237	
			58	463,554,813	-	1,524,095,791	453,314,159	
平成26年度計	組合員数	男	59	195,274	-	478,140	261,467	
		女	60	103,529	-	492,164	34,310	
		計	61	298,803	-	970,304	295,777	
	被扶養者数	標準報酬の月額	62	323,907	-	812,106	383,238	
		給料月額	63	101,830,626	-	359,423,688	96,038,640	
		期末手当等	64	455,204,302	-	1,564,636,398	431,729,337	

(注) 1 この数値は、平成29年3月31日現在のものである。

2 地方職員共済組合団体共済部は、地方職員共済組合の内数であり、再掲である(以下の表において同じ。)

3 金額については表示単位未満を四捨五入しているため、内訳と合計が一致しない場合がある(以下の表において同じ。)

4 「育児休業等に係る掛金免除者数(再掲)」には産前産後休業に係る者を含む(以下の表において同じ。)

単位 〔 組合員数 人  
被扶養者数 人  
金額 千円 〕

東 京 都 職 員 指 定 都 市 職 員 市 町 村 職 員 都 市 職 員	共 済 組 合	共 済 組 合	共 済 組 合	共 済 組 合	共 済 組 合	合 計	
	55,589	96,397	475,267	24,524		1,328,882	1
	46,951	53,844	361,180	21,722		1,089,049	2
	102,540	150,241	836,447	46,246		2,417,931	3
	69,890	145,035	764,402	38,672		2,116,001	4
	45,969,520	67,066,260	330,563,172	19,472,908		1,017,778,610	5
	175,608,437	247,345,822	1,232,955,830	67,221,966		3,879,583,704	6
	17	9	1,658	24		1,752	7
	2	1	22	1		28	8
	19	10	1,680	25		1,780	9
	17	12	1,622	35		1,752	10
	23,138	11,970	1,321,760	24,460		1,436,688	11
	104,847	52,616	5,280,259	115,201		5,795,715	12
	17,059	17,768	107,466	5,283		147,576	13
	1,196	637	2,076	92		4,001	14
	18,255	18,405	109,542	5,375		151,577	15
	23,129	26,353	165,097	7,843		222,422	16
	8,815,970	8,249,290	42,763,768	2,186,652		62,015,680	17
	30,411,234	28,859,850	152,894,888	7,569,676		219,735,648	18
	40	-	339	-		1,817	19
	-	-	2	-		14	20
	40	-	341	-		1,831	21
	46	-	643	-		2,863	22
	14,390	-	133,250	-		739,800	23
	48,569	-	480,004	-		2,786,053	24
	-	-	-	-		230,566	25
	-	-	-	-		22,421	26
	-	-	-	-		252,987	27
	-	-	-	-		342,864	28
	-	-	-	-		118,807,220	29
	-	-	-	-		394,050,993	30
	783	1,306	10,407	388		28,617	31
	543	472	5,122	188		17,399	32
	1,326	1,778	15,529	576		46,016	33
	562	1,172	9,762	379		27,985	34
	480,278	642,730	5,257,172	193,286		15,791,658	35
	-	-	-	-		-	36
	73,488	115,480	595,137	30,219		1,739,210	37
	48,692	54,954	368,402	22,003		1,132,912	38
	122,180	170,434	963,539	52,222		2,872,122	39
	93,644	172,572	941,526	46,929		2,713,887	40
	55,303,296	75,970,250	380,039,122	21,877,306		1,216,569,656	41
	206,173,087	276,258,288	1,391,610,981	74,906,843		4,501,952,113	42
	20	121	202	9		782	43
	179	3,856	26,446	1,968		80,261	44
	199	3,977	26,648	1,977		81,043	45
	80,840	1,280,250	7,688,040	597,446		26,143,946	46
	143,623	2,847,889	16,176,303	1,061,646		35,230,233	47
	44,441	78,105	367,863	18,350		1,089,678	48
	28,847	28,393	196,816	9,946		628,775	49
	73,288	106,498	564,679	28,296		1,718,453	50
	69,546	40,603	169,775	9,872		565,329	51
	37,904,382	53,665,728	255,559,106	13,696,348		730,855,460	52
	73,108	116,286	599,790	30,325		1,750,080	53
	48,497	53,973	365,092	21,634		1,124,613	54
	121,605	170,259	964,882	51,959		2,874,693	55
	95,361	177,281	962,630	47,655		2,774,059	56
	54,315,280	76,131,561	376,605,116	21,307,557		1,210,313,266	57
	200,453,867	271,710,544	1,368,228,126	72,570,918		4,353,928,218	58
	73,157	117,135	604,275	30,395		1,759,843	59
	48,870	53,011	363,770	21,379		1,117,033	60
	122,027	170,146	968,045	51,774		2,876,876	61
	97,563	181,682	979,840	48,344		2,826,680	62
	38,289,086	55,255,497	311,195,494	16,473,455		978,506,486	63
	191,591,592	268,222,300	1,345,858,734	70,489,979		4,327,732,642	64

(長期適用)

項目	組合名			地方職員共済組合	(再掲) 団体共済部	公立学校共済組合
	一般組合員	組合員数	男	1	189,137	-
女			2	107,024	-	483,544
計			3	296,161	-	943,227
標準報酬の月額		4	126,140,944	-	401,982,424	
標準期末手当等の額		5	469,284,164	-	1,610,454,532	
地方公共団体の長である組合員	組合員数	男	6	44	-	-
		女	7	2	-	-
		計	8	46	-	-
	標準報酬の月額	9	28,520	-	-	
	標準期末手当等の額	10	132,193	-	-	
特定消防組合員	組合員数	男	11	-	-	-
		女	12	-	-	-
		計	13	-	-	-
	標準報酬の月額	14	-	-	-	
	標準期末手当等の額	15	-	-	-	
長期組合員	組合員数	男	16	6,708	6,708	-
		女	17	6,096	6,096	-
		計	18	12,804	12,804	-
	標準報酬の月額	19	5,091,450	5,091,450	-	
	標準期末手当等の額	20	18,014,028	18,014,028	-	
特定消防長期組合員	組合員数	男	21	-	-	-
		女	22	-	-	-
		計	23	-	-	-
	標準報酬の月額	24	-	-	-	
	標準期末手当等の額	25	-	-	-	
船員一般組合員	組合員数	男	26	907	-	531
		女	27	10	-	2
		計	28	917	-	533
	標準報酬の月額	29	383,750	-	207,750	
	標準期末手当等の額	30	1,457,400	-	800,050	
継続長期組合員	組合員数	男	31	186	-	4
		女	32	3	-	1
		計	33	189	-	5
	標準報酬の月額	34	90,850	-	2,320	
	標準期末手当等の額	35	315,674	-	8,744	
特定警察組合員	組合員数	男	36	-	-	-
		女	37	-	-	-
		計	38	-	-	-
	標準報酬の月額	39	-	-	-	
	標準期末手当等の額	40	-	-	-	
合計	組合員数	男	41	196,982	6,708	460,218
		女	42	113,135	6,096	483,547
		計	43	310,117	12,804	943,765
	標準報酬の月額	44	131,735,514	5,091,450	402,192,494	
	標準期末手当等の額	45	489,203,459	18,014,028	1,611,263,326	
育児休業等に係る掛金免除者数 (再掲)	組合員数	男	46	135	2	292
		女	47	7,842	350	40,076
		計	48	7,977	352	40,368
	標準報酬の月額	49	2,513,130	108,840	13,974,070	
	平成27年度計	組合員数	男	50	197,869	6,344
女			51	109,825	5,159	482,283
計			52	307,694	11,503	944,309
標準報酬の月額		53	129,484,642	4,620,136	403,742,068	
標準期末手当等の額		54	478,548,233	16,419,190	1,523,374,092	
平成26年度計	組合員数	男	55	199,340	6,553	464,150
		女	56	107,539	5,140	479,952
		計	57	306,879	11,693	944,102
	給料月額	58	104,235,333	3,781,110	351,432,794	
	期末手当等	59	470,306,090	16,475,243	1,563,472,614	

(注) この数値は、平成29年3月31日現在のものである。

単位〔組合員数  
金額 人  
千円〕

警察共済組合	東京都職員共済組合	全国市町村職員連合会	合計	
28,285	55,593	596,188	1,328,886	1
14,784	46,951	436,746	1,089,049	2
43,069	102,544	1,032,934	2,417,935	3
19,231,912	44,824,900	405,735,990	997,916,170	4
71,425,387	174,157,012	1,541,876,020	3,867,197,115	5
-	22	1,691	1,757	6
-	2	24	28	7
-	24	1,715	1,785	8
-	14,358	1,053,520	1,096,398	9
-	81,088	4,528,617	4,741,898	10
-	17,059	130,517	147,576	11
-	1,196	2,805	4,001	12
-	18,255	133,322	151,577	13
-	8,688,090	53,134,480	61,822,570	14
-	30,404,727	189,320,542	219,725,269	15
-	-	60	6,768	16
-	-	2	6,098	17
-	-	62	12,866	18
-	-	35,960	5,127,410	19
-	-	141,305	18,155,333	20
-	-	-	-	21
-	-	-	-	22
-	-	-	-	23
-	-	-	-	24
-	-	-	-	25
-	40	339	1,817	26
-	-	2	14	27
-	40	341	1,831	28
-	14,390	133,190	739,080	29
-	48,569	480,004	2,786,023	30
88	438	254	970	31
3	36	13	56	32
91	474	267	1,026	33
49,620	234,760	140,990	518,540	34
203,546	823,214	537,231	1,888,409	35
230,566	-	-	230,566	36
22,421	-	-	22,421	37
252,987	-	-	252,987	38
117,255,450	-	-	117,255,450	39
393,763,248	-	-	393,763,248	40
258,939	73,152	729,049	1,718,340	41
37,208	48,185	439,592	1,121,667	42
296,147	121,337	1,168,641	2,840,007	43
136,536,982	53,776,498	460,234,130	1,184,475,618	44
465,392,181	205,514,610	1,736,883,719	4,508,257,295	45
16	115	268	826	46
4,101	1,955	32,026	86,000	47
4,117	2,070	32,294	86,826	48
1,275,718	676,370	9,409,846	27,849,134	49
259,291	72,721	731,963	1,723,870	50
35,596	47,877	433,790	1,109,371	51
294,887	120,598	1,165,753	2,833,241	52
135,589,268	53,380,810	456,185,488	1,178,382,276	53
452,489,327	200,305,849	1,707,633,091	4,362,350,592	54
259,013	72,673	735,918	1,731,094	55
34,096	48,165	430,549	1,100,301	56
293,109	120,838	1,166,467	2,831,395	57
95,358,756	37,983,092	374,476,567	963,486,542	58
431,505,171	191,677,486	1,680,616,994	4,337,578,355	59

## 2 福祉施設に関する調

項目		組合名		地方職員共済組合	公立学校共済組合	警察共済組合
		数				
医療機関 (病院)		数	1	1	8	1
	病床数	普通	2	41	2,609	100
		結核	3	-	-	-
		計	4	41	2,609	100
医療機関 (療養所)		数	5	-	-	-
	病床数	普通	6	-	-	-
		結核	7	-	-	-
		計	8	-	-	-
医療機関(直営診療所)数		9	20	-	5	
医療機関 (合計)		数	10	21	8	6
	病床数	普通	11	41	2,609	100
		結核	12	-	-	-
		計	13	41	2,609	100
保養所		数	14	8	10	4
	収容人員	15	610	2,647	289	
宿泊所		数	16	16	29	8
	収容人員	17	1,296	27,794	633	

(注) 1 この調べは、平成28年度の事業報告書による数値である。

2 複数の共済組合において共同で設置・運営する施設については、いずれか一方の共済組合に計上している。

東京都職員 共済組合	指定都市職員 共済組合	市町村職員 共済組合	都市職員共済組合	合計	
-	-	-	-	10	1
-	-	-	-	2,750	2
-	-	-	-	-	3
-	-	-	-	2,750	4
-	-	-	-	-	5
-	-	-	-	-	6
-	-	-	-	-	7
-	-	-	-	-	8
1	-	-	-	26	9
1	-	-	-	36	10
-	-	-	-	2,750	11
-	-	-	-	-	12
-	-	-	-	2,750	13
2	2	23	1	50	14
300	125	2,029	120	6,120	15
-	-	18	1	72	16
-	-	2,174	155	32,052	17

### 3 短期法定給付支給状況調

項目						組合名		地方職員共済組合	公立学校共済組合	警察共済組合
保	療養の給付	一般	入院	件数	1			25,128	84,880	20,866
				日金	2			213,258	678,791	178,902
				額	3			7,858,731	25,303,172	7,122,741
		一般	外来	件数	4			1,868,575	6,449,546	1,533,621
				日金	5			2,551,660	8,822,397	2,008,509
				額	6			14,580,543	48,440,361	11,708,309
	歯科	計	件数	7			481,058	1,683,945	384,617	
			日金	8			830,364	2,962,762	704,658	
			額	9			3,934,598	13,818,707	3,473,240	
	小計	計	件数	10			2,374,761	8,218,371	1,939,104	
			日金	11			3,595,282	12,463,950	2,892,069	
			額	12			26,373,872	87,562,240	22,304,290	
入院時生活療養の給付	一般	入院	件数	13			22,003	73,282	18,937	
			回数	14			475,752	1,485,273	395,169	
			額	15			152,915	470,334	129,202	
	歯科	計	件数	16			424	1,302	292	
			回数	17			4,094	12,697	2,694	
			額	18			1,292	3,893	830	
小計	計	件数	19			22,427	74,584	19,229		
		回数	20			479,846	1,497,970	397,863		
		額	21			154,207	474,227	130,032		
健	訪問看護の給付	計	件数	22			462	1,382	271	
			日金	23			3,248	10,027	2,259	
			額	24			25,959	79,745	18,185	
給付	家族療養の給付	一般	入院	件数	25			27,070	71,739	41,796
				日金	26			259,706	681,561	326,714
				額	27			8,731,099	22,933,489	12,156,219
		一般	外来	件数	28			2,042,845	5,148,950	2,827,221
				日金	29			2,996,473	7,694,266	4,216,095
				額	30			14,243,982	35,799,910	19,310,412
	歯科	計	件数	31			479,065	1,164,791	607,332	
			日金	32			749,122	1,843,151	946,373	
			額	33			3,522,326	8,764,126	4,527,538	
	小計	計	件数	34			2,548,980	6,385,480	3,476,349	
			日金	35			4,005,301	10,218,978	5,489,182	
			額	36			26,497,407	67,497,525	35,994,170	
家族入院時生活療養の給付	一般	入院	件数	37			22,963	60,001	33,184	
			回数	38			590,729	1,519,593	658,441	
			額	39			185,503	489,284	204,486	
	歯科	計	件数	40			506	1,329	473	
			回数	41			4,222	12,143	3,557	
			額	42			1,332	3,891	1,129	
小計	計	件数	43			23,469	61,330	33,657		
		回数	44			594,951	1,531,736	661,998		
		額	45			186,835	493,175	205,615		
家族訪問看護の給付	計	計	件数	46			2,639	7,456	2,818	
			日金	47			15,815	46,393	14,920	
			額	48			139,379	408,455	127,776	
高額療養の給付	一般	入院	件数	49			18,475	53,084	17,690	
			日金	50			3,030,808	8,884,663	3,059,190	
		外来	件数	51			14,155	36,108	10,054	
			日金	52			1,290,047	3,372,509	1,016,391	
	歯科	計	件数	53			319	796	144	
			日金	54			17,259	66,901	9,030	
	小計	計	件数	55			32,949	89,988	27,888	
			日金	56			4,338,114	12,324,072	4,084,611	

(単位 千円)

東京都職員組合	指定都市職員組合	市町村職員組合	都市職員組合	合計	
9,190	14,317	82,190	4,562	241,133	1
75,907	124,628	707,343	38,024	2,016,853	2
3,079,825	4,857,414	25,806,857	1,430,033	75,458,772	3
802,791	1,124,208	5,848,280	316,090	17,943,111	4
1,139,884	1,607,651	8,022,086	430,132	24,582,319	5
6,166,481	8,806,583	45,541,933	2,414,483	137,658,692	6
215,805	285,375	1,509,491	80,925	4,641,216	7
383,095	510,302	2,676,905	141,336	8,209,422	8
1,760,725	2,507,977	12,433,510	687,769	38,616,526	9
1,027,786	1,423,900	7,439,961	401,577	22,825,460	10
1,598,886	2,242,581	11,406,334	609,492	34,808,594	11
11,007,031	16,171,973	83,782,300	4,532,285	251,733,991	12
7,995	12,549	72,102	4,476	211,344	13
167,244	276,241	1,570,426	82,613	4,452,718	14
53,485	89,077	503,306	26,220	1,424,538	15
95	235	1,430	148	3,926	16
972	2,258	14,841	1,185	38,741	17
289	707	4,703	380	12,095	18
8,090	12,784	73,532	4,624	215,270	19
168,216	278,499	1,585,267	83,798	4,491,459	20
53,774	89,784	508,009	26,600	1,436,634	21
141	423	1,181	49	3,909	22
911	2,847	7,682	216	27,190	23
6,916	23,468	63,330	1,755	219,358	24
8,179	15,898	94,887	4,715	264,284	25
75,390	143,831	894,648	38,594	2,420,444	26
2,757,072	5,299,607	29,537,722	1,348,999	82,764,207	27
694,185	1,189,797	6,435,447	326,770	18,665,215	28
1,033,967	1,795,281	9,464,864	479,285	27,680,231	29
4,768,235	8,614,301	45,475,900	2,330,488	130,543,229	30
152,084	279,559	1,435,878	79,710	4,198,419	31
238,813	442,164	2,264,080	123,223	6,606,926	32
1,122,783	2,226,535	10,536,821	613,919	31,314,048	33
854,448	1,485,254	7,966,212	411,195	23,127,918	34
1,348,170	2,381,276	12,623,592	641,102	36,707,601	35
8,648,090	16,140,443	85,550,442	4,293,407	244,621,484	36
6,836	13,260	79,192	3,784	219,220	37
164,727	315,205	1,986,934	77,852	5,313,481	38
53,399	101,713	641,600	24,630	1,700,616	39
60	293	1,303	140	4,104	40
470	2,191	11,446	899	34,928	41
146	736	3,663	290	11,186	42
6,896	13,553	80,495	3,924	223,324	43
165,197	317,396	1,998,380	78,751	5,348,409	44
53,545	102,449	645,263	24,920	1,711,802	45
1,059	1,879	7,356	427	23,634	46
5,421	12,701	44,200	2,353	141,803	47
48,604	107,787	376,486	20,058	1,228,545	48
5,555	10,976	66,476	2,941	175,197	49
1,009,347	1,908,403	10,708,809	488,971	29,090,189	50
5,949	7,238	44,977	1,930	120,411	51
561,185	735,034	4,358,661	207,711	11,541,539	52
52	179	1,544	68	3,102	53
3,405	10,142	108,651	3,672	219,059	54
11,556	18,393	112,997	4,939	298,710	55
1,573,937	2,653,579	15,176,120	700,354	40,850,787	56

項目			組合名			地方職員共済組合	公立学校共済組合	警察共済組合
保	療養費	一般	入院	件数	57	87	495	151
			日金	58	△ 10	261	4	
		一般	外来	件数	60	90,507	594,557	88,649
				日金	61	307,139	2,116,824	277,943
		歯科	計	件数	62	359,541	2,415,566	328,534
				日金	63	25	370	1
	金額			64	38	700	1	
	小計	計	件数	65	150	3,551	3	
			日金	66	90,619	595,422	88,801	
			金額	67	307,167	2,117,785	277,948	
	入院時食事療養費・生活療養費	一般	入院	件数	69	-	779	1
				回数	70	-	3,381	20
		一般	外来	件数	71	-	3,393	6
				金額	72	-	△ 9	-
		歯科	計	件数	73	-	△ 16	-
				金額	74	-	△ 68	-
	小計	計	件数	75	-	770	1	
			回数	76	-	3,365	20	
金額			77	-	3,325	6		
健	家族療養費	一般	入院	件数	78	91	751	194
			日金	79	171	2,051	272	
		一般	外来	件数	80	5,242	31,686	10,722
				日金	81	75,787	259,773	91,786
		一般	計	件数	82	272,404	984,956	332,324
				金額	83	367,753	1,240,878	436,111
	歯科	計	件数	84	43	424	30	
			日金	85	74	653	57	
			金額	86	351	3,369	248	
	家族入院時食事療養費・生活療養費	一般	入院	件数	87	75,921	260,948	92,010
				日金	88	272,649	987,660	332,653
		一般	外来	件数	89	373,345	1,275,933	447,080
金額	90			-	50	5		
給	一般	入院	回数	91	-	593	61	
			金額	92	-	107	21	
	一般	外来	件数	93	-	-	-	
			回数	94	-	-	-	
	一般	計	件数	95	-	-	-	
			金額	96	-	50	5	
高額療養費	計	回数	97	-	593	61		
		金額	98	-	107	21		
		金額	99	9,722	25,735	8,898		
付	一般	入院	件数	100	618,017	1,815,768	521,194	
			金額	101	5,482	18,369	2,471	
	一般	外来	件数	102	140,548	609,537	64,778	
			金額	103	75	417	9	
	一般	計	件数	104	2,539	13,319	395	
			金額	105	15,279	44,521	11,378	
高額介護合算療養費	計	件数	106	761,105	2,438,623	586,367		
		金額	107	-	1	-		
給	薬剤支給	本人	件数	109	1,076,985	3,674,312	875,369	
			処方せん枚数	110	1,272,603	4,325,882	1,004,159	
	家族	計	件数	111	7,508,943	23,270,604	5,544,140	
			金額	112	1,222,239	3,108,876	1,752,194	
	家族	計	件数	113	1,578,800	4,017,084	2,310,763	
			金額	114	6,662,053	16,658,878	8,437,836	
	小計	計	件数	115	2,299,224	6,783,188	2,627,563	
			処方せん枚数	116	2,851,403	8,342,966	3,314,922	
			金額	117	14,170,996	39,929,482	13,981,976	

(単位 千円)

東 京 都 職 員 指 定 都 市 職 員 市 町 村 職 員 都 市 職 員 合 計	共 済 組 合	共 済 組	共 済 組	共 済 組	合 計	
	9	153	696	50	1,641	57
	3	62	234	17	571	58
	950	5,364	23,373	1,729	63,992	59
	63,692	81,620	446,870	20,460	1,386,355	60
	63,757	289,426	1,597,464	71,653	4,724,206	61
	301,728	358,539	1,799,608	81,610	5,645,127	62
	5	5	27	2	435	63
	7	5	36	3	790	64
	52	24	205	13	3,997	65
	63,706	81,778	447,593	20,512	1,388,431	66
	63,767	289,493	1,597,734	71,673	4,725,567	67
	302,729	363,927	1,823,186	83,353	5,713,116	68
	1	2	17	-	800	69
	5	123	229	-	3,758	70
	2	18	25	-	3,444	71
	-	-	-	-	△ 9	72
	-	-	-	-	△ 16	73
	-	-	-	-	△ 68	74
	1	2	17	-	791	75
	5	123	229	-	3,742	76
	2	18	25	-	3,375	77
	40	115	613	25	1,829	78
	154	221	646	30	3,545	79
	5,099	6,331	32,628	1,361	93,067	80
	30,897	57,938	289,643	13,727	819,551	81
	30,321	212,298	1,078,527	51,920	2,962,750	82
	167,991	293,919	1,375,390	67,389	3,949,431	83
	61	30	108	-	696	84
	95	57	156	-	1,092	85
	405	203	757	-	5,333	86
	30,998	58,083	290,364	13,752	822,076	87
	30,570	212,576	1,079,329	51,950	2,967,387	88
	173,494	300,453	1,408,775	68,750	4,047,831	89
	30	1	22	-	108	90
	285	1	405	-	1,345	91
	90	0	78	-	296	92
	-	-	-	-	-	93
	-	-	-	-	-	94
	-	-	-	-	-	95
	30	1	22	-	108	96
	285	1	405	-	1,345	97
	90	0	78	-	296	98
	3,040	4,809	26,428	1,683	80,315	99
	233,642	344,795	1,672,938	112,116	5,318,470	100
	3,153	3,215	23,077	935	56,702	101
	66,462	138,517	558,828	30,228	1,608,899	102
	189	53	351	80	1,174	103
	1,550	2,712	10,858	557	31,931	104
	6,382	8,077	49,856	2,698	138,191	105
	301,654	486,024	2,242,625	142,902	6,959,300	106
	-	-	1	-	2	107
	-	-	2	-	22	108
	532,025	679,738	3,393,079	182,800	10,414,308	109
	632,257	816,177	4,006,776	216,880	12,274,734	110
	3,455,931	4,562,207	22,555,685	1,231,805	68,129,316	111
	478,131	718,625	3,908,605	198,985	11,387,655	112
	613,185	938,110	5,073,408	258,297	14,789,647	113
	2,458,462	3,869,651	20,986,206	1,083,343	60,156,430	114
	1,010,156	1,398,363	7,301,684	381,785	21,801,963	115
	1,245,442	1,754,287	9,080,184	475,177	27,064,381	116
	5,914,393	8,431,858	43,541,892	2,315,148	128,285,745	117

項目				組合名		地方職員共済組合	公立学校共済組合	警察共済組合
				件数	金額			
移送費			件数	118	1	5	1	
			金額	119	9	113	19	
家族移送費			件数	120	-	9	5	
			金額	121	-	153	83	
出産費			件数	122	4,782	20,577	2,131	
			金額	123	2,010,895	8,585,373	895,258	
家族出産費			件数	124	2,660	7,663	9,741	
			金額	125	1,118,329	3,184,343	4,083,058	
埋葬料			件数	126	226	702	226	
			金額	127	11,250	34,779	11,294	
家族埋葬料			件数	128	211	533	182	
			金額	129	10,600	26,650	9,100	
計			件数	130	7,400,486	22,281,736	8,239,202	
			日数	131	8,199,462	25,844,793	9,009,031	
			金額	132	76,535,231	226,760,656	83,213,619	
			高額療養件数	133	48,228	134,510	39,266	
			処方せん枚数	134	2,851,403	8,342,966	3,314,922	
直営	療養の給付	一般	入院	件数	135	-	614	67
			日数	136	-	3,693	292	
			金額	137	-	162,801	10,201	
		外来	件数	138	34,955	26,738	25,417	
			日数	139	41,592	34,711	31,770	
			金額	140	205,634	303,899	169,701	
	歯科	件数	141	2,418	1,172	2,175		
		日数	142	3,556	1,714	4,416		
		金額	143	20,569	12,582	15,761		
	小計	件数	144	37,373	28,524	27,659		
		日数	145	45,148	40,118	36,478		
		金額	146	226,202	479,283	195,663		
保健給付	一般	入院	件数	147	-	561	63	
		回数	148	-	7,421	474		
		金額	149	-	2,535	157		
	歯科	件数	150	-	21	-		
		回数	151	-	281	-		
		金額	152	-	88	-		
小計	件数	153	-	582	63			
	回数	154	-	7,702	474			
	金額	155	-	2,623	157			
家族療養の給付	一般	入院	件数	156	-	234	11	
			日数	157	-	2,094	79	
			金額	158	-	86,675	3,398	
		外来	件数	159	140	4,611	336	
			日数	160	163	6,408	433	
	金額	161	872	48,027	4,516			
	歯科	件数	162	49	342	2		
		日数	163	74	554	2		
		金額	164	423	5,335	7		
	小計	件数	165	189	5,187	349		
日数		166	237	9,056	514			
金額	167	1,296	140,036	7,921				

(単位 千円)

東 共	京 濟	都 組	職 員 合	指 共	定 濟	都 組	市 職 員 合	市 共	町 濟	村 組	職 員 合	都 共	市 濟	職 組	員 合	合 計	
			1				3				20				1	32	118
			30				107				918				5	1,201	119
			-				3				24				-	41	120
			-				71				695				-	1,002	121
			1,703				2,368				16,193				1,178	48,932	122
			722,942				957,547				6,539,410				456,177	20,167,602	123
			1,169				1,991				11,646				693	35,563	124
			497,435				805,027				4,708,125				264,922	14,661,238	125
			121				166				806				35	2,282	126
			6,050				8,231				40,278				2,100	113,982	127
			52				103				622				33	1,736	128
			2,600				5,150				31,150				1,650	86,900	129
			2,991,340				4,454,314				23,483,662				1,231,237	70,081,977	130
			3,047,725				5,141,474				26,758,871				1,376,786	79,378,142	131
			29,313,315				46,647,895				246,439,109				12,934,385	721,844,210	132
			17,938				26,470				162,854				7,637	436,903	133
			1,245,442				1,754,287				9,080,184				475,177	27,064,381	134
			-				-				-				-	681	135
			-				-				-				-	3,985	136
			-				-				-				-	173,002	137
			10,108				-				-				-	97,218	138
			12,678				-				-				-	120,751	139
			61,658				-				-				-	740,892	140
			532				-				-				-	6,297	141
			860				-				-				-	10,546	142
			3,840				-				-				-	52,752	143
			10,640				-				-				-	104,196	144
			13,538				-				-				-	135,282	145
			65,498				-				-				-	966,646	146
			-				-				-				-	624	147
			-				-				-				-	7,895	148
			-				-				-				-	2,692	149
			-				-				-				-	21	150
			-				-				-				-	281	151
			-				-				-				-	88	152
			-				-				-				-	645	153
			-				-				-				-	8,176	154
			-				-				-				-	2,779	155
			-				-				-				-	245	156
			-				-				-				-	2,173	157
			-				-				-				-	90,072	158
			119				-				-				-	5,206	159
			171				-				-				-	7,175	160
			815				-				-				-	54,230	161
			2				-				-				-	395	162
			2				-				-				-	632	163
			11				-				-				-	5,777	164
			121				-				-				-	5,846	165
			173				-				-				-	9,980	166
			827				-				-				-	150,080	167

項目				組合名		地方職員共済組合	公立学校共済組合	警察共済組合
保 健 給 付	直 營 保 健 給 付	家族入院時生活療養費・ 家族入院時生活療養費	一 般	件数	168	-	191	11
				回数	169	-	4,553	155
				金額	170	-	1,515	48
		菌 科	件数	171	-	14	-	
			回数	172	-	158	-	
			金額	173	-	60	-	
		小 計	件数	174	-	205	11	
			回数	175	-	4,711	-	
			金額	176	-	1,575	48	
		高 額 療 養 の 給 付	一 般	入院	件数	177	-	243
	金額			178	-	45,029	-	
	外 来		件数	179	-	131	-	
			金額	180	-	15,060	-	
	菌 科		件数	181	-	7	-	
			金額	182	-	973	-	
	小 計	件数	183	-	381	-		
		金額	184	-	61,063	-		
	合 計	件数	185	37,562	33,711	28,008		
		日数	186	45,385	9	36,992		
		金額	187	227,498	684,579	203,789		
合 計	件数	188	7,438,048	22,315,447	8,267,210			
	日数	189	8,244,847	25,893,967	9,046,023			
	金額	190	76,762,728	227,445,235	83,417,407			
	高額療養件数	191	48,228	134,510	39,266			
	処方せん枚数	192	2,851,403	8,342,966	3,314,922			
	傷 病 手 当 金	件数	193	6,647	22,687	4,918		
出 産 手 当 金	日数	194	135,248	464,321	100,262			
	金額	195	1,347,518	5,594,440	904,658			
	件数	196	38	117	6			
休 業 手 当 金	日数	197	810	1,942	128			
	金額	198	7,762	17,679	1,007			
	件数	199	14	216	3			
育 児 休 業 金	休 業 中 支 給 分	日数	200	84	3,332	31		
		金額	201	750	29,089	310		
		件数	202	45,910	216,791	22,909		
	復 職 後 支 給 分	日数	203	889,086	4,238,139	455,853		
		金額	204	7,490,635	39,434,812	3,818,908		
		件数	205	-	-	-		
介 護 休 業 手 当 金	金額	206	-	-	-			
	件数	207	228	2,627	105			
	日数	208	3,265	41,259	1,517			
合 計	金額	209	28,134	341,348	13,426			
	件数	210	52,837	242,438	27,941			
	日数	211	1,028,493	4,748,993	557,791			
災 害 給 付	弔 慰 金	金額	212	8,874,799	45,417,368	4,738,309		
		件数	213	2	1	3		
	家 族 弔 慰 金	金額	214	940	531	1,560		
		件数	215	1	8	1		
災 害 見 舞 金	金額	216	350	2,922	382			
	件数	217	354	773	347			
合 計	金額	218	217,635	420,646	159,386			
	件数	219	357	782	351			
合 計	金額	220	218,925	424,100	161,329			

(単位 千円)

東京都職員 組合	指定都市職員 組合	市町村職員 組合	都市職員 組合	合計	
-	-	-	-	202	168
-	-	-	-	4,708	169
-	-	-	-	1,563	170
-	-	-	-	14	171
-	-	-	-	158	172
-	-	-	-	60	173
-	-	-	-	216	174
-	-	-	-	4,866	175
-	-	-	-	1,623	176
-	-	-	-	243	177
-	-	-	-	45,029	178
-	-	-	-	131	179
-	-	-	-	15,060	180
-	-	-	-	7	181
-	-	-	-	973	182
-	-	-	-	381	183
-	-	-	-	61,063	184
10,761	-	-	-	110,042	185
13,711	-	-	-	145,262	186
66,324	-	-	-	1,182,190	187
3,002,101	4,454,314	23,483,662	1,231,237	70,192,019	188
3,061,436	5,141,474	26,758,871	1,376,786	79,523,404	189
29,379,639	46,647,895	246,439,109	12,934,385	723,026,400	190
17,938	26,470	162,854	7,637	436,903	191
1,245,442	1,754,287	9,080,184	475,177	27,064,381	192
4,185	5,675	19,481	1,157	64,750	193
86,129	107,365	407,081	23,130	1,323,536	194
919,218	1,227,741	3,883,737	218,654	14,095,968	195
2	25	67	31	286	196
73	534	1,696	541	5,724	197
140	5,102	12,756	5,186	49,632	198
3	1	70	-	307	199
11	3	819	-	4,280	200
103	12	6,018	-	36,282	201
18,406	23,126	162,788	11,100	501,030	202
361,277	469,855	3,264,728	226,395	9,905,333	203
3,153,769	3,889,566	25,019,109	1,794,624	84,601,423	204
-	-	-	-	-	205
-	-	-	-	-	206
308	250	1,120	52	4,690	207
3,901	3,701	16,316	818	70,777	208
34,326	32,410	124,158	7,396	581,198	209
22,904	29,077	183,526	12,340	571,063	210
451,391	581,458	3,690,640	250,884	11,309,650	211
4,107,556	5,154,832	29,045,778	2,025,861	99,364,503	212
-	1	3	1	11	213
-	620	1,156	398	5,205	214
-	-	2	-	12	215
-	-	616	-	4,271	216
8	8	1,167	1	2,658	217
5,235	6,320	635,812	1,770	1,446,804	218
8	9	1,172	2	2,681	219
5,235	6,940	637,584	2,168	1,456,280	220

項目	組合名			地方職員共済組合	公立学校共済組合	警察共済組合
総計	件数	221		7,491,242	22,558,667	8,295,502
	日数	222		9,273,340	30,642,960	9,603,814
	金額	223		85,856,453	273,286,703	88,317,045
	高額療養件数	224		48,228	134,510	39,266
	処方せん枚数	225		2,851,403	8,342,966	3,314,922
老人保健拠出金	金額	226		825	2,239	775
退職者給付拠出金	金額	227		2,569,299	7,650,382	2,716,670
前期高齢者交付金等	金額	228		-	-	-
前期高齢者納付金等	金額	229		46,025,327	98,714,077	17,174,215
後期高齢者支援金等	金額	230		36,853,034	113,497,099	39,878,817
病床転換支援金等	金額	231		190	542	206
介護納付金	金額	232		16,163,200	47,737,885	12,897,723
総合計	件数	233		7,491,242	22,558,667	8,295,502
	日数	234		9,273,340	30,642,960	9,603,814
	金額	235		187,468,328	540,888,927	160,985,450
	高額療養件数	236		48,228	134,510	39,266
	処方せん枚数	237		2,851,403	8,342,966	3,314,922
平成27年度合計	件数	238		7,361,112	22,198,870	8,003,680
	日数	239		9,250,823	30,612,333	9,408,347
	金額	240		185,602,072	543,520,680	158,688,549
	高額療養件数	241		50,362	128,255	42,903
	処方せん枚数	242		2,779,680	8,103,848	3,151,459
平成26年度合計	件数	243		7,437,817	22,288,663	7,905,142
	日数	244		9,413,733	30,526,067	9,345,859
	金額	245		186,443,022	544,761,186	157,843,546
	高額療養件数	246		48,354	126,481	42,265
	処方せん枚数	247		2,818,537	8,129,336	3,135,087

(注) 1 この調べは、平成28年度の事業報告書による数値である。

2 「入院時食事療養の給付・入院時生活療養の給付」「家族入院時食事療養の給付・家族入院時生活療養の給付」「計」「合計」「総計」及び「総合計」には含まない。

(単位 千円)

東京都職員 共済組合	指定都市職員 共済組合	市町村職員 共済組合	都市職員 共済組合	合計	
3,025,013	4,483,400	23,668,360	1,243,579	70,765,763	221
3,512,827	5,722,932	30,449,511	1,627,670	90,833,054	222
33,492,430	51,809,668	276,122,472	14,962,414	823,847,184	223
17,938	26,470	162,854	7,637	436,903	224
1,245,442	1,754,287	9,080,184	475,177	27,064,381	225
284	510	2,583	132	7,349	226
1,024,837	1,487,870	7,050,588	406,796	22,906,443	227
-	-	-	-	-	228
10,775,135	24,379,555	135,375,762	4,644,602	337,088,674	229
14,617,595	21,365,551	109,047,409	5,969,831	341,229,337	230
67	107	591	30	1,733	231
5,853,406	9,180,347	46,129,089	2,374,274	140,335,924	232
3,025,013	4,483,400	23,668,360	1,243,579	70,765,763	233
3,512,827	5,722,932	30,449,511	1,627,670	90,833,054	234
65,763,754	108,223,609	573,728,495	28,358,080	1,665,416,643	235
17,938	26,470	162,854	7,637	436,903	236
1,245,442	1,754,287	9,080,184	475,177	27,064,381	237
2,959,274	4,410,520	23,185,767	1,214,034	69,333,257	238
3,473,216	5,731,958	30,320,626	1,602,354	90,399,657	239
67,137,966	103,300,404	575,013,567	29,782,128	1,663,045,366	240
19,363	28,747	169,225	7,789	446,644	241
1,211,184	1,718,437	8,900,573	459,001	26,324,182	242
2,965,619	4,414,650	23,375,634	1,216,605	69,604,130	243
3,500,559	5,799,404	30,960,474	1,610,324	91,156,420	244
65,017,914	106,571,044	579,402,062	31,197,014	1,671,235,788	245
19,289	28,902	166,582	7,502	439,375	246
1,214,082	1,724,183	8,875,521	455,827	26,352,573	247

「入院時食事療養費・入院時生活療養費」及び「家族入院時食事療養費・家族入院時生活療養費」の件数及び回数は

#### 4 短期附加給付支給状況調

項目		組合名		地方職員共済組合	公立学校共済組合	警察共済組合
		件数	金額			
保	家族療養費	1	17,163	60,263	20,625	
		2	646,245	1,698,320	908,509	
保	家族訪問看護療養費	3	23	262	2	
		4	304	1,838	6	
健	出産費	5	4,650	20,245	2,059	
		6	139,500	1,012,250	103,660	
健	家族出産費	7	2,464	7,308	9,522	
		8	73,920	365,400	530,119	
給	埋葬料	9	-	679	144	
		10	0	17,855	7,200	
給	家族埋葬料	11	-	534	182	
		12	-	13,350	9,100	
付	小計	13	24,300	89,291	32,534	
		14	859,969	3,109,013	1,558,594	
付	直営保健給付費 家族療養費	15	-	216	-	
		16	-	6,215	-	
付	計	17	24,300	89,507	32,534	
		18	859,969	3,115,228	1,558,594	
休	傷病手当金	19	658	2,370	508	
		20	131,312	546,583	95,425	
業	出産手当金	21	-	-	-	
		22	-	-	-	
給	休業手当金	23	-	-	-	
		24	-	-	-	
付	小計	25	658	2,370	508	
		26	131,312	546,583	95,425	
災	弔慰金	27	-	-	-	
		28	-	-	-	
害	家族弔慰金	29	-	-	-	
		30	-	-	-	
給	災害見舞金	31	-	-	-	
		32	-	-	-	
付	小計	33	-	-	-	
		34	-	-	-	
入	院附加金	35	-	-	-	
		36	-	-	-	
合	計	37	24,958	91,877	33,042	
		38	991,281	3,661,811	1,654,020	
一	部負担金の 額等の払戻し	39	28,024	119,359	23,008	
		40	972,979	36,075,255	976,401	
総	計	41	52,982	211,236	56,050	
		42	1,964,259	39,737,065	2,630,421	
平	成27年度合計	43	55,666	209,469	62,132	
		44	1,948,895	7,831,824	2,574,892	
平	成26年度合計	45	27,175	118,430	36,810	
		46	1,004,556	5,276,017	1,584,338	

(注) この調べは、平成28年度の事業報告書による数値である。

(単位 千円)

東京都職員組合	指定都市職員組合	市町村職員組合	都市職員組合	合計	
4,173	8,609	54,414	2,506	167,753	1
181,020	354,100	1,835,439	90,846	5,714,480	2
2	9	43	-	341	3
40	55	438	-	2,682	4
1,645	2,029	5,581	701	36,910	5
83,050	45,370	112,030	14,160	1,510,020	6
1,101	1,607	3,735	289	26,026	7
55,700	32,428	74,210	5,840	1,137,617	8
117	114	533	33	1,620	9
6,019	5,400	24,680	1,210	62,364	10
52	88	516	33	1,405	11
2,600	4,250	24,060	1,370	54,730	12
7,090	12,456	64,822	3,562	234,055	13
328,429	441,603	2,070,857	113,426	8,481,892	14
-	-	-	-	216	15
-	-	-	-	6,215	16
7,090	12,456	64,822	3,562	234,271	17
328,429	441,603	2,070,857	113,426	8,488,107	18
637	712	333	-	5,218	19
142,193	130,902	56,743	-	1,103,157	20
-	-	-	-	-	21
-	-	-	-	-	22
-	-	-	-	-	23
-	-	-	-	-	24
637	712	333	-	5,218	25
142,193	130,902	56,743	-	1,103,157	26
-	-	-	-	-	27
-	-	-	-	-	28
-	-	-	-	-	29
-	-	-	-	-	30
-	-	-	-	-	31
-	-	-	-	-	32
-	-	-	-	-	33
-	-	-	-	-	34
-	-	-	-	-	35
-	-	-	-	-	36
7,727	13,168	65,155	3,562	239,489	37
470,622	572,505	2,127,600	113,426	9,591,264	38
10,524	15,785	93,334	4,826	294,860	39
387,777	584,489	3,045,427	168,550	42,210,878	40
18,251	28,953	158,489	8,388	534,349	41
858,399	1,156,993	5,173,028	281,976	51,802,141	42
20,347	31,385	167,018	8,673	554,690	43
872,604	1,110,513	5,319,929	275,994	19,934,649	44
9,113	15,060	73,858	3,976	284,422	45
513,046	539,751	2,306,213	115,099	11,339,021	46

## 5 長期給付支給状況調

項目		組合名		地方職員共済組合		公立学校共済組合	
				(再掲) 団体共済部			
厚生年金	老齢厚生年金	65歳以上	件数	1	70,695	3,980	193,504
			金額	2	13,001,915	541,901	37,791,261
		65歳未満	件数	3	30,899	2,409	130,437
			金額	4	3,787,404	188,340	21,405,015
		繰上げ支給	件数	5	10	-	46
		金額	6	152	-	4,623	
	小計	件数	7	101,604	6,389	323,987	
		金額	8	16,789,471	730,241	59,200,899	
保険給付	障害厚生年金	件数	9	514	26	2,304	
		金額	10	111,730	4,733	526,923	
給付	障害手当金	件数	11	1	-	2	
		金額	12	2,728	-	2,855	
	遺族厚生年金	件数	13	6,844	506	10,712	
		金額	14	1,238,598	55,689	2,684,000	
	脱退一時金	件数	15	-	-	7	
金額		16	-	-	7,510		
退職等年金給付	退職年金	終身	件数	17	2,560	291	3,750
			金額	18	426	45	1,088
		有期(240月)	件数	19	1,058	44	1,442
			金額	20	165	9	910
		有期(120月)	件数	21	848	155	1,448
		金額	22	311	48	622	
		小計	件数	23	4,466	490	6,640
		金額	24	901	103	2,620	
		有期退職年金一時金	件数	25	145	19	293
		金額	26	3,576	380	6,212	
給付	整理退職一時金	件数	27	-	-	-	
		金額	28	-	-	-	
	遺族に対する一時金	件数	29	248	2	518	
		金額	30	5,007	146	9,882	
給付	公務障害年金	件数	31	-	-	-	
		金額	32	-	-	-	
	公務遺族年金	件数	33	-	-	-	
		金額	34	-	-	-	
退職共済年金	既裁定	65歳以上	件数	35	1,138,706	50,836	2,942,415
			金額	36	294,214,737	10,162,376	837,887,565
		65歳未満	件数	37	179,490	13,672	790,654
			金額	38	31,159,892	1,678,822	171,087,993
		繰上げ支給	件数	39	21,213	449	110,162
		金額	40	4,920,369	102,628	25,244,506	
	小計	件数	41	1,339,409	64,957	3,843,231	
		金額	42	330,294,998	11,943,825	1,034,220,064	
	職域	65歳以上	件数	43	66,346	3,479	184,824
			金額	44	2,373,125	92,342	6,931,647
		65歳未満	件数	45	29,020	1,908	115,973
			金額	46	1,060,199	49,589	4,470,187
		繰上げ支給	件数	47	10	-	46
		金額	48	83	-	935	
	小計	件数	49	95,376	5,387	300,843	
	金額	50	3,433,407	141,932	11,402,768		
追加費用	65歳以上	件数	51	25	-	12	
		金額	52	5,322	-	2,223	
	65歳未満	件数	53	-	-	-	
		金額	54	-	-	-	
	繰上げ支給	件数	55	-	-	-	
	金額	56	-	-	-		
	小計	件数	57	25	-	12	
	金額	58	5,322	-	2,223		
退職年金	件数	59	106,008	1,129	510,601		
	金額	60	44,163,935	341,012	197,711,304		
減額退職年金	件数	61	10,042	324	34,204		
	金額	62	2,366,011	69,995	9,268,859		
通算退職年金	件数	63	3,482	947	7,671		
	金額	64	413,148	61,451	949,250		
退職一時金	件数	65	-	-	-		
	金額	66	-	-	-		
脱退一時金	件数	67	2	-	-		
	金額	68	7,559	-	-		
返還一時金	件数	69	-	-	-		
	金額	70	-	-	-		

(単位 千円)

警察 共済 組合	東 京 都 職 員 共 済 組 合	全 国 市 町 村 職 員 共 済 組 合	合 計	
53,479	30,965	297,300	645,943	1
11,548,014	5,376,516	53,811,543	121,529,249	2
48,443	16,230	183,892	409,901	3
3,323,245	1,670,342	22,883,030	53,069,037	4
157	-	65	278	5
21,732	-	4,629	31,135	6
102,079	47,195	481,257	1,056,122	7
14,892,991	7,046,858	76,699,201	174,629,421	8
902	182	1,542	5,444	9
144,614	46,188	372,610	1,202,065	10
-	1	2	6	11
-	3,117	3,300	11,999	12
6,321	2,661	29,134	55,672	13
1,043,490	534,181	4,526,052	10,026,322	14
-	1	-	8	15
-	1,148	-	8,658	16
130	172	5,997	12,609	17
20	82	1,269	2,885	18
35	53	3,436	6,024	19
5	45	766	1,892	20
64	105	613	3,078	21
25	90	269	1,316	22
229	330	10,046	21,711	23
50	218	2,304	6,093	24
7	8	456	909	25
189	196	13,515	23,688	26
-	-	7	7	27
-	-	147	147	28
60	-	1,234	2,060	29
611	-	24,348	39,848	30
-	-	-	-	31
-	-	-	-	32
-	-	-	-	33
-	-	-	-	34
641,322	1,041,276	3,992,522	9,756,241	35
179,372,636	129,218,159	916,992,877	2,357,685,975	36
245,809	258,616	1,088,199	2,562,768	37
57,606,674	24,519,351	211,253,995	495,627,905	38
15,897	6,671	98,509	252,452	39
3,805,047	514,274	21,208,223	55,692,419	40
903,028	1,306,563	5,179,230	12,571,461	41
240,784,358	154,251,785	1,149,455,095	2,909,006,299	42
51,014	30,114	286,769	619,067	43
2,042,835	1,013,499	9,620,313	21,981,418	44
30,994	13,915	158,152	348,054	45
1,154,772	487,476	5,178,192	12,350,826	46
156	-	65	277	47
3,552	-	893	5,463	48
82,164	44,029	444,986	967,398	49
3,201,159	1,500,974	14,799,399	34,337,707	50
-	2	-	39	51
-	455	-	8,001	52
-	-	-	-	53
-	-	-	-	54
-	-	-	-	55
-	-	-	-	56
-	2	-	39	57
-	455	-	8,001	58
73,941	64,203	260,099	1,014,852	59
31,501,151	12,359,242	89,654,804	375,390,436	60
2,248	4,427	29,453	80,374	61
545,054	592,402	7,390,843	20,163,169	62
584	3,804	37,425	52,966	63
87,691	305,549	4,097,320	5,852,957	64
-	-	-	-	65
-	-	-	-	66
-	2	10	14	67
-	7,399	58,193	73,151	68
7	-	-	7	69
9,397	-	△ 157	9,240	70

項目		組合名		地方職員共済組合	(再掲) 団体共済部	公立学校共済組合	
障害共済年金	既裁定	公務等	件数 71 金額 72	395 134,850	12 1,941	1,097 433,027	
		公務外	件数 73 金額 74	16,028 2,690,110	866 139,591	55,603 10,617,319	
		小計	件数 75 金額 76	16,423 2,824,960	878 141,532	56,700 11,050,346	
		職域	公務等	件数 77 金額 78	- -	- -	2 1,073
		公務外	件数 79 金額 80	276 10,263	12 473	1,337 52,217	
		小計	件数 81 金額 82	276 10,263	12 473	1,339 53,290	
		追加費用	件数 83 金額 84	- -	- -	- -	
	障害年金	公務上	件数 85 金額 86	92 48,776	- -	378 202,519	
		公務外	件数 87 金額 88	2,248 748,765	78 22,416	12,084 3,911,803	
		小計	件数 89 金額 90	2,340 797,541	78 22,416	12,462 4,114,322	
		障害一時金	件数 91 金額 92	11 27,046	- -	2 6,355	
	遺族共済年金	既裁定	公務等	件数 93 金額 94	1,060 201,879	6 906	1,725 363,969
			公務外	件数 95 金額 96	471,574 108,326,040	16,753 1,896,634	1,021,548 256,761,759
			小計	件数 97 金額 98	472,634 108,527,920	16,759 1,897,539	1,023,273 257,125,728
職域			公務等	件数 99 金額 100	- -	- -	- -
		公務外	件数 101 金額 102	20,054 391,244	777 13,264	38,174 871,666	
		小計	件数 103 金額 104	20,054 391,244	777 13,264	38,174 871,666	
		追加費用	件数 105 金額 106	13,246 3,455,078	241 59,065	29,608 8,689,789	
遺族年金		公務上	件数 107 金額 108	1,295 322,039	12 1,763	1,601 404,504	
		公務外	件数 109 金額 110	48,879 10,363,078	704 101,813	92,828 21,575,942	
		小計	件数 111 金額 112	50,174 10,685,116	716 103,576	94,429 21,980,446	
	通算遺族年金	件数 113 金額 114	780 33,276	393 10,506	388 23,327		
特例死亡一時金	死亡一時金	件数 115 金額 116	- -	- -	- -		
	短期在留脱退一時金	件数 117 金額 118	1 341	- -	- -		
死亡一時金	短期在留脱退一時金	件数 119 金額 120	3 4,074	3 4,074	3 1,717		
	合計	件数 121 金額 122	2,244,108 525,593,249	100,033 15,601,950	6,297,403 1,619,912,354		
平成27年度合計	件数 123 金額 124	2,112,019 532,076,504	89,919 15,424,306	5,897,723 1,619,308,570			
平成26年度合計	件数 125 金額 126	2,078,597 532,147,953	85,485 14,986,263	5,725,927 1,604,073,182			

(注) この調べは、平成28年度の事業報告書による数値である。

(単位 千円)

警察共済組合	東京都職員共済組合	全国市町村職員共済組合	合計	
933	140	1,561	4,126	71
258,086	54,199	596,910	1,477,073	72
12,335	11,757	61,593	157,316	73
2,154,743	1,020,028	10,418,430	26,900,629	74
13,268	11,897	63,154	161,442	75
2,412,829	1,074,227	11,015,340	28,377,702	76
5	-	-	7	77
798	-	-	1,871	78
276	120	890	2,899	79
8,331	6,037	35,867	112,714	80
281	120	890	2,906	81
9,129	6,037	35,867	114,585	82
-	-	-	-	83
-	-	-	-	84
144	38	401	1,053	85
78,985	14,921	199,157	544,358	86
1,006	1,687	8,595	25,620	87
298,185	230,780	2,366,276	7,555,808	88
1,150	1,725	8,996	26,673	89
377,170	245,701	2,565,433	8,100,167	90
1	-	7	21	91
1,510	-	15,294	50,205	92
2,817	312	5,130	11,044	93
473,233	74,651	919,898	2,033,630	94
318,761	329,327	1,280,869	3,422,079	95
78,870,666	37,265,699	257,489,235	738,713,399	96
321,578	329,639	1,285,999	3,433,123	97
79,343,898	37,340,350	258,409,133	740,747,029	98
-	-	3	3	99
-	-	81	81	100
17,356	6,951	63,242	145,777	101
334,126	159,530	1,206,119	2,962,685	102
17,356	6,951	63,245	145,780	103
334,126	159,530	1,206,200	2,962,766	104
11,542	3,636	33,815	91,847	105
2,580,957	1,121,102	7,361,627	23,208,553	106
1,942	330	3,217	8,385	107
501,734	76,960	749,618	2,054,855	108
30,840	29,378	115,703	317,628	109
6,998,989	3,078,360	22,104,366	64,120,735	110
32,782	29,708	118,920	326,013	111
7,500,724	3,155,321	22,853,983	66,175,590	112
36	134	3,172	4,510	113
2,918	4,709	163,999	228,229	114
-	-	-	-	115
-	-	△ 2,776	△ 2,776	116
-	-	1	2	117
-	-	182	523	118
-	-	-	6	119
-	-	-	5,791	120
1,569,564	1,857,218	8,053,080	20,021,373	121
384,774,016	219,756,687	1,650,721,257	4,400,757,563	122
1,408,699	926,500	7,409,604	17,754,545	123
388,276,850	222,345,517	1,642,886,799	4,404,894,240	124
1,356,283	902,970	7,112,556	17,176,333	125
384,402,977	221,654,341	1,609,716,729	4,351,995,181	126

## 6 年金種類別受給権者状況調

項目			組合名		地方職員共済組合		公立学校共済組合	
			人員	金額	(再掲) 団体共済部			
厚生年金 保険給付	老齢厚生年金	65歳以上	人員	1	19,983	1,133	55,069	
			金額	2	24,515,930	1,009,030	69,198,841	
		65歳未満	人員	3	7,201	536	27,985	
			金額	4	6,598,457	349,783	27,943,543	
		繰上げ支給	人員	5	3	-	12	
	金額		6	814	-	7,232		
	小計	人員	7	27,187	1,669	83,066		
		金額	8	31,115,201	1,358,812	97,149,616		
	障害厚生年金	人員	9	200	14	742		
		金額	10	183,203	12,548	754,956		
	遺族厚生年金	人員	11	2,197	149	4,367		
		金額	12	2,439,671	88,979	5,225,437		
計			人員	13	29,584	1,832	88,175	
			金額	14	33,738,075	1,460,339	103,130,010	
退職等 年金給付	退職年金	終身	10年以上	人員	15	495	46	1,355
			金額	16	529	53	1,328	
			10年未満	人員	17	89	17	36
			金額	18	53	6	22	
			小計	人員	19	584	63	1,391
		金額	20	582	59	1,350		
		有期(240月)	10年以上	人員	21	211	8	283
			金額	22	214	12	317	
			10年未満	人員	23	32	1	7
			金額	24	20	0	5	
	小計		人員	25	243	9	290	
	金額	26	234	12	322			
	有期(120月)	10年以上	人員	27	166	8	699	
		金額	28	403	60	1,560		
		10年未満	人員	29	27	10	15	
		金額	30	36	9	21		
		小計	人員	31	193	35	714	
	金額	32	438	68	1,580			
	計			人員	33	1,020	107	2,395
				金額	34	1,255	140	3,252
給付	有期退職年金一時金		人員	35	-	-	-	
			金額	36	-	-	-	
	整理退職一時金		人員	37	-	-	-	
			金額	38	-	-	-	
	遺族に対する一時金		人員	39	-	-	-	
			金額	40	-	-	-	
給付	公務障害年金		人員	41	-	-	-	
			金額	42	-	-	-	
	公務遺族年金		人員	43	-	-	-	
			金額	44	-	-	-	
計			人員	45	1,020	107	2,395	
			金額	46	1,255	140	3,252	
退職共済年金	既	65歳	20年以上	人員	47	158,504	5,633	446,673
			金額	48	280,477,010	9,435,683	833,386,313	
		20年未満	人員	49	21,414	2,768	43,562	
	金額	50	5,537,787	785,729	11,531,729			
	定	繰上げ支給	人員	51	3,504	75	18,566	
			金額	52	4,952,558	102,253	26,342,696	
小計		人員	53	183,422	8,476	508,801		
金額	54	290,967,355	10,323,665	871,260,738				

(単位 千円)

警察共済組合	東京都職員共済組合	全国市町村職員共済組合	合計	
14,895	9,013	85,206	184,166	1
21,675,660	10,413,974	99,502,588	225,306,994	2
14,361	4,159	37,100	90,806	3
14,345,750	3,761,374	33,410,244	86,059,368	4
37	-	12	64	5
32,166	-	5,191	45,403	6
29,293	13,172	122,318	275,036	7
36,053,576	14,175,348	132,918,023	311,411,765	8
242	80	584	1,848	9
247,096	73,432	522,057	1,780,744	10
1,599	948	9,457	18,568	11
1,844,631	1,066,777	9,779,844	20,356,361	12
31,134	14,200	132,359	295,452	13
38,145,303	15,315,558	143,219,924	333,548,870	14
30	97	1,433	3,410	15
30	113	2,190	4,190	16
-	2	76	203	17
-	1	70	146	18
30	99	1,509	3,613	19
30	114	2,260	4,336	20
8	30	816	1,348	21
7	39	1,230	1,807	22
-	-	42	81	23
-	-	33	58	24
8	30	858	1,429	25
7	39	1,263	1,865	26
13	60	151	1,089	27
30	155	531	2,678	28
-	-	8	50	29
-	-	12	69	30
13	60	159	1,139	31
30	155	543	2,746	32
51	189	2,526	6,181	33
67	307	4,066	8,947	34
-	-	-	-	35
-	-	-	-	36
-	-	-	-	37
-	-	-	-	38
-	-	-	-	39
-	-	-	-	40
-	-	-	-	41
-	-	-	-	42
-	-	-	-	43
-	-	-	-	44
51	189	2,526	6,181	45
67	307	4,066	8,947	46
94,012	78,731	556,578	1,334,498	47
175,206,391	129,369,333	893,102,944	2,311,541,991	48
10,229	9,572	103,734	188,511	49
2,186,711	2,639,022	30,595,885	52,491,134	50
2,573	729	16,252	41,624	51
3,713,029	957,218	21,327,095	57,292,596	52
106,814	89,032	676,564	1,564,633	53
181,106,131	132,965,573	945,025,924	2,421,325,722	54

項目			組合名		地方職員共済組合	(再掲) 団体共済部	公立学校共済組合				
			人員	金額	人員	金額	人員	金額			
退	既 裁 定	65 歳 未 満	20年 以上	人員 55	24,293	人員 56	38,371,980	人員 1,040	94,289		
			金額 56	金額 57	金額 58	金額 59	金額 60	金額 61	金額 62		
		20年 未 満	人員 57	6,202	人員 58	1,259,022	人員 59	-	人員 60	人員 61	
		金額 58	金額 59	金額 60	金額 61	金額 62	金額 63	金額 64			
	未 満	繰上 げ支 給	人員 59	-	人員 60	-	人員 61	-	人員 62	人員 63	
		金額 60	金額 61	金額 62	金額 63	金額 64	金額 65	金額 66			
	小 計	人員 61	30,495	人員 62	39,631,001	人員 63	213,917	人員 64	人員 65		
		金額 62	金額 63	金額 64	金額 65	金額 66	金額 67	金額 68			
	計			人員 63	213,917	人員 64	330,598,357	人員 65	人員 66		
				金額 64	金額 65	金額 66	金額 67	金額 68	金額 69		
	職 域	65 歳 未 満	20年 以上	人員 65	16,230	人員 66	4,249,335	人員 67	人員 68		
				金額 66	金額 67	金額 68	金額 69	金額 70	金額 71	金額 72	
			20年 未 満	人員 67	3,113	人員 68	62,505	人員 69	3	人員 70	人員 71
			金額 68	金額 69	金額 70	金額 71	金額 72	金額 73	金額 74		
繰上 げ支 給		人員 69	-	人員 70	155	人員 71	19,346	人員 72	人員 73		
		金額 70	金額 71	金額 72	金額 73	金額 74	金額 75	金額 76			
小 計		人員 71	19,346	人員 72	4,311,994	人員 73	4,865	人員 74	人員 75		
		金額 72	金額 73	金額 74	金額 75	金額 76	金額 77	金額 78			
65 歳 未 満		20年 以上	人員 73	4,865	人員 74	1,242,214	人員 75	1,232	人員 76	人員 77	
			金額 74	金額 75	金額 76	金額 77	金額 78	金額 79	金額 80		
		20年 未 満	人員 75	1,232	人員 76	22,771	人員 77	-	人員 78	人員 79	
		金額 76	金額 77	金額 78	金額 79	金額 80	金額 81	金額 82			
繰上 げ支 給		人員 77	-	人員 78	-	人員 79	6,097	人員 80	人員 81		
		金額 78	金額 79	金額 80	金額 81	金額 82	金額 83	金額 84			
小 計	人員 79	6,097	人員 80	1,264,985	人員 81	25,443	人員 82	人員 83			
	金額 80	金額 81	金額 82	金額 83	金額 84	金額 85	金額 86				
計			人員 81	25,443	人員 82	5,576,979	人員 83	人員 84			
			金額 82	金額 83	金額 84	金額 85	金額 86				
年 加 費 用	追 加 上	65 歳 未 満	20年 以上	人員 83	10	人員 84	16,438	人員 85	人員 86		
			金額 84	金額 85	金額 86	金額 87	金額 88	金額 89	金額 90		
		20年 未 満	人員 85	2	人員 86	152	人員 87	-	人員 88	人員 89	
		金額 86	金額 87	金額 88	金額 89	金額 90	金額 91	金額 92			
	繰上 げ支 給	人員 87	-	人員 88	-	人員 89	12	人員 90	人員 91		
		金額 88	金額 89	金額 90	金額 91	金額 92	金額 93	金額 94			
	小 計	人員 89	12	人員 90	16,591	人員 91	-	人員 92	人員 93		
		金額 90	金額 91	金額 92	金額 93	金額 94	金額 95	金額 96			
	65 歳 未 満	20年 以上	人員 91	-	人員 92	-	人員 93	-	人員 94	人員 95	
			金額 92	金額 93	金額 94	金額 95	金額 96	金額 97	金額 98		
		20年 未 満	人員 93	-	人員 94	-	人員 95	-	人員 96	人員 97	
		金額 94	金額 95	金額 96	金額 97	金額 98	金額 99	金額 100			
	繰上 げ支 給	人員 95	-	人員 96	-	人員 97	-	人員 98	人員 99		
		金額 96	金額 97	金額 98	金額 99	金額 100	金額 101	金額 102			
小 計	人員 97	-	人員 98	-	人員 99	12	人員 100	人員 101			
	金額 98	金額 99	金額 100	金額 101	金額 102	金額 103	金額 104				
計			人員 99	12	人員 100	16,591	人員 101	人員 102			
			金額 100	金額 101	金額 102	金額 103	金額 104				
障 害 共 済 年 金	既 裁 定	公 務 等	人員 101	85	人員 102	229,934	人員 103	人員 104			
			金額 102	金額 103	金額 104	金額 105	金額 106	金額 107	金額 108		
		公 務 外	人員 103	4,800	人員 104	5,143,667	人員 105	4,885	人員 106	人員 107	
		金額 104	金額 105	金額 106	金額 107	金額 108	金額 109	金額 110			
	計	人員 105	4,885	人員 106	5,373,602	人員 107	1	人員 108	人員 109		
		金額 106	金額 107	金額 108	金額 109	金額 110	金額 111	金額 112			
	職 域	公 務 等	人員 107	1	人員 108	1,507	人員 109	188	人員 110	人員 111	
			金額 108	金額 109	金額 110	金額 111	金額 112	金額 113	金額 114		
		公 務 外	人員 109	188	人員 110	29,606	人員 111	189	人員 112	人員 113	
		金額 110	金額 111	金額 112	金額 113	金額 114	金額 115	金額 116			
	計	人員 111	189	人員 112	31,113	人員 113	-	人員 114	人員 115		
		金額 112	金額 113	金額 114	金額 115	金額 116	金額 117	金額 118			
	追 加 費 用	人員 113	-	人員 114	-	人員 115	-	人員 116	人員 117		
		金額 114	金額 115	金額 116	金額 117	金額 118	金額 119	金額 120			

(単位 千円)

警察共済組合	東京都職員共済組合	全国市町村職員連合会	合計	
28,936	12,297	117,008	276,823	55
56,174,592	19,955,206	179,906,593	448,737,654	56
3,464	3,225	27,874	61,005	57
680,757	633,079	5,897,118	12,654,947	58
27	-	9	38	59
40,382	-	7,648	49,442	60
32,427	15,522	144,891	337,866	61
56,895,731	20,588,285	185,811,359	461,442,043	62
139,241	104,554	821,455	1,902,499	63
238,001,862	153,553,858	1,130,837,284	2,882,767,765	64
12,872	7,089	68,914	151,056	65
3,647,031	1,834,682	17,132,977	39,360,111	66
1,754	1,769	14,012	28,624	67
42,872	34,899	295,572	606,679	68
37	-	12	64	69
5,202	-	927	7,754	70
14,663	8,858	82,938	179,744	71
3,695,105	1,869,581	17,429,475	39,974,544	72
10,184	2,734	25,626	63,394	73
2,742,777	705,727	6,294,577	16,326,489	74
838	778	6,261	13,891	75
15,494	12,773	112,140	248,588	76
-	-	-	-	77
-	-	-	-	78
11,022	3,512	31,887	77,285	79
2,758,271	718,500	6,406,717	16,575,077	80
25,685	12,370	114,825	257,029	81
6,453,376	2,588,081	23,836,191	56,549,621	82
-	-	-	11	83
-	-	-	17,921	84
-	1	-	4	85
-	364	-	1,259	86
-	-	-	-	87
-	-	-	-	88
-	1	-	15	89
-	364	-	19,179	90
-	-	-	-	91
-	-	-	-	92
-	-	-	-	93
-	-	-	-	94
-	-	-	-	95
-	-	-	-	96
-	-	-	-	97
-	-	-	-	98
-	1	-	15	99
-	364	-	19,179	100
205	28	306	873	101
586,384	87,386	908,742	2,503,045	102
3,574	1,795	18,358	44,764	103
4,267,998	1,816,158	19,112,793	49,332,093	104
3,779	1,823	18,664	45,637	105
4,854,383	1,903,544	20,021,534	51,835,139	106
5	-	5	14	107
8,840	-	11,037	25,858	108
225	79	550	1,744	109
41,805	13,112	87,561	302,581	110
230	79	555	1,758	111
50,645	13,112	98,598	328,439	112
-	-	-	-	113
-	-	-	-	114

項目		組合名		地方職員共済組合	(再掲) 団体共済部	公立学校共済組合
遺族共済年金	既裁定	公務等	人員 115 金額 116	181 297,131	1 1,164	318 527,198
		公務外	人員 117 金額 118	78,021 116,559,055	2,746 2,145,349	181,151 303,042,570
		計	人員 119 金額 120	78,202 116,856,186	2,747 2,146,513	181,469 303,569,768
		職域	公務等	人員 121 金額 122	- -	- -
	公務外		人員 123 金額 124	6,084 686,306	225 20,166	14,099 1,767,501
	計		人員 125 金額 126	6,084 686,306	225 20,166	14,099 1,767,501
	追加費用	人員 127 金額 128	3,840 6,004,748	73 102,363	9,675 16,285,834	
		共済年金計	人員 129 金額 130	332,572 465,143,882	15,129 14,806,656	924,474 1,389,313,772
	退職年金		人員 131 金額 132	16,098 41,766,739	174 329,514	84,464 226,587,133
	減額退職年金		人員 133 金額 134	1,598 2,594,104	51 72,304	5,755 11,512,706
	通算退職年金		人員 135 金額 136	512 421,546	133 54,991	1,307 1,138,608
	障害年金	公務上	人員 137 金額 138	26 81,599	- -	73 252,397
人員 139 金額 140			563 1,057,822	13 20,821	2,593 4,943,424	
公務外		人員 141 金額 142	589 1,139,421	13 20,821	2,666 5,195,821	
		人員 143 金額 144	235 470,169	2 3,191	324 693,242	
遺族年金	公務上	人員 145 金額 146	8,562 10,687,253	128 112,719	18,250 24,619,435	
		人員 147 金額 148	8,797 11,157,422	130 115,910	18,574 25,312,677	
	計	人員 149 金額 150	126 32,038	61 9,775	69 24,782	
通算遺族年金		人員 151 金額 152	27,720 57,111,271	562 603,314	112,835 269,771,727	
旧年金計		人員 153 金額 154	390,896 555,994,482	17,630 16,870,450	1,127,879 1,762,218,761	
合計		人員 155 金額 156	369,801 566,642,499	16,000 16,752,003	1,056,433 1,791,219,983	
平成27年度合計		人員 157 金額 158	355,734 563,215,291	15,029 16,278,168	1,006,844 1,759,617,784	
平成26年度合計		人員 157 金額 158	355,734 563,215,291	15,029 16,278,168	1,006,844 1,759,617,784	

(注) この調べは、平成28年度の事業報告書による数値である。

(単位 千円)

警察 共済 組合	東京都 職員 共済 組合	全国 市町村 職員 共済 組合	合 計	
375	53	871	1,798	115
638,936	87,058	1,382,114	2,932,436	116
51,507	27,327	214,957	552,963	117
79,821,038	40,200,311	287,994,154	827,617,129	118
51,882	27,380	215,828	554,761	119
80,459,974	40,287,369	289,376,268	830,549,565	120
2	-	1	3	121
1,085	-	690	1,774	122
4,205	2,283	18,967	45,638	123
527,442	274,256	2,247,268	5,502,773	124
4,207	2,283	18,968	45,641	125
528,527	274,256	2,247,958	5,504,547	126
2,552	1,321	9,361	26,749	127
4,039,454	2,009,083	13,779,059	42,118,178	128
227,576	149,811	1,199,656	2,834,089	129
334,388,221	200,629,666	1,480,196,892	3,869,672,432	130
11,050	4,823	39,641	156,076	131
28,501,291	11,619,922	87,493,707	395,968,791	132
357	353	4,733	12,796	133
541,186	611,135	8,031,266	23,290,396	134
89	285	5,691	7,884	135
90,373	318,260	4,238,100	6,206,887	136
35	7	77	218	137
125,534	20,014	263,458	743,002	138
189	187	1,933	5,465	139
325,515	298,443	3,083,394	9,708,598	140
224	194	2,010	5,683	141
451,049	318,457	3,346,852	10,451,600	142
338	59	556	1,512	143
732,970	117,492	1,084,689	3,098,562	144
5,169	2,668	20,672	55,321	145
6,941,110	3,271,699	23,273,699	68,793,197	146
5,507	2,727	21,228	56,833	147
7,674,081	3,389,191	24,358,388	71,891,759	148
6	14	519	734	149
2,918	6,285	156,222	222,246	150
17,233	8,396	73,822	240,006	151
37,260,897	16,263,249	127,624,535	508,031,678	152
275,994	172,596	1,408,363	3,375,728	153
409,794,487	232,208,781	1,751,045,417	4,711,261,927	154
245,777	161,193	1,318,472	3,151,676	155
413,095,308	234,994,550	1,771,646,107	4,777,598,446	156
232,406	154,697	1,231,422	2,981,103	157
406,212,253	232,572,751	1,724,092,272	4,685,710,350	158

## 7 短期経理貸借対照表

項目		組合名		地方職員共済組合	公立学校共済組合	警察共済組合	東京都職員共済組合	
借方	流動資産	現金	1	-	-	-	-	
		当座預金	2	-	-	-	-	
		普通預金	3	6,462,227	167,347,276	26,261,342	5,934,780	
		通知預金	4	-	-	-	-	
		定期預金	5	88,725,000	-	9,000,000	23,500,000	
		金銭信託	6	-	-	10,800,000	-	
		有価証券	7	-	-	-	-	
		貸付信託	8	-	-	-	-	
		短期運用有価証券	9	-	-	-	-	
		証券投資信託	10	-	-	-	-	
		有価証券信託	11	-	-	-	-	
		立替金	12	336	391	10,493	38	
		仮払金	13	-	-	-	-	
		未収収益	14	1,154	-	21,974	545	
		短期貸付金	15	177	73,500,864	26,424,896	-	
		未収金	16	83,109	1,315,458	77,408	398,699	
		支払基金委託金	17	924,083	2,819,377	869,409	334,854	
		未達回送金	18	-	-	-	-	
	固定資産	金銭信託	19	-	-	-	-	
		投資有価証券	20	-	-	-	-	
		加入金	21	-	-	-	-	
	合	計	22	96,196,086	244,983,367	73,465,521	30,168,915	
平成27年度	合計	23	74,299,136	195,801,948	57,866,928	20,714,849		
平成26年度	合計	24	54,790,082	146,032,716	45,582,454	16,961,085		
貸方	流動負債	短期借入金	1	-	-	-	-	
		未払金	2	54,367	23,059,602	180,744	457,933	
		未払費用	3	8,483,879	-	1,234	-	
		預り金	4	18,183	5,589,851	2,300	-	
		前受収益	5	812,962	-	228,328	341,810	
		仮受金	6	-	11,713	-	398	
	固定負債	長期借入金	7	-	-	-	-	
		支払準備金	8	14,474,622	46,759,340	15,157,911	5,725,138	
	(剰余金)	資本剰余金	9	-	-	-	-	
		災害給付積立金	10	-	-	-	-	
		利益剰余金又は欠損金(△)	欠損金補てん積立金	11	8,659,405	27,954,479	8,962,965	3,395,984
			短期積立金又は繰越欠損金(△)	12	63,526,676	125,904,093	45,351,569	17,497,511
			介護積立金又は繰越欠損金(△)	13	165,992	15,704,289	3,580,470	2,750,141
	合	計	14	96,196,086	244,983,367	73,465,521	30,168,915	
平成27年度	合計	15	74,299,136	195,801,948	57,866,928	20,714,849		
平成26年度	合計	16	54,790,082	146,032,716	45,582,454	16,961,085		

(単位 千円)

全国市町村職員 共済組合連合会	指定都市職員 共済組合	市町村職員 共済組合	都市職 員共 済組 員合	合計	
-	-	-	-	-	1
-	-	-	-	-	2
2,633,208	19,001,420	53,017,140	4,317,967	284,975,359	3
-	-	521,000	-	521,000	4
28,990,000	4,500,000	65,390,011	4,400,000	224,505,011	5
-	-	-	-	10,800,000	6
-	-	-	-	-	7
-	5,942,872	4,000,827	-	9,943,699	8
-	1,379,602	5,572,163	200,000	7,151,765	9
-	-	-	-	-	10
-	-	-	-	-	11
-	-	-	-	11,258	12
-	-	-	-	-	13
14,971	421	471	3	39,539	14
-	-	328	-	99,926,265	15
-	2,215	18,928	133	1,895,949	16
-	-	-	-	4,947,723	17
-	172,812	624,524	764	798,100	18
-	550,136	2,933,183	143,242	3,626,561	19
14,958,666	-	2,449	-	14,961,114	20
-	-	-	-	-	21
46,596,845	31,549,477	132,081,024	9,062,109	664,103,344	22
43,110,431	33,406,017	122,267,025	7,794,643	555,260,977	23
40,412,063	32,529,809	114,276,187	5,984,874	456,569,270	24
-	-	-	-	-	1
-	408,553	7,501,872	383,732	32,046,803	2
-	2,941	2,010,959	-	10,499,013	3
11,387	1,237	8,045	-	5,631,002	4
-	156,649	1,611,401	57,927	3,209,076	5
-	1	4,261	402	16,775	6
-	-	-	-	-	7
-	8,165,917	42,585,776	2,240,034	135,108,738	8
-	-	-	-	-	9
17,973,610	-	-	-	17,973,610	10
-	4,269,496	23,600,299	1,335,185	78,177,813	11
28,611,849	17,963,176	53,456,341	4,925,593	357,236,808	12
-	581,507	1,302,070	119,238	24,203,706	13
46,596,845	31,549,477	132,081,024	9,062,109	664,103,344	14
43,110,431	33,406,017	122,267,025	7,794,643	555,260,977	15
40,412,063	32,529,809	114,276,187	5,984,874	456,569,270	16

短期経理

## 8 短期經理損益計算書

項目		組合名		地方職員共済組合	公立学校共済組合	警察共済組合	
借	経	保健給付	1	76,535,231	226,760,656	83,213,619	
		直営保健給付	2	227,498	684,579	203,789	
		休業給付	3	8,874,799	45,417,368	4,738,309	
		災害給付	4	218,925	424,100	161,329	
		附加給付	5	991,281	3,661,811	1,654,020	
		老人保健拠出金	6	825	2,239	775	
		退職者給付拠出金	7	2,569,299	7,650,382	2,716,670	
		前期高齢者納付金	8	46,025,327	98,714,077	17,174,215	
		後期高齢者支援金	9	36,853,034	113,497,099	39,878,817	
		病床転換支援金	10	190	542	206	
		介護納付金	11	16,163,200	47,737,885	12,897,723	
		一部負担金返還金	12	867	512	-	
		一部負担金払戻金	13	972,113	3,607,013	976,401	
		短期任意継続掛金還付金	14	122,460	684,929	101,007	
		介護任意継続掛金還付金	15	12,113	81,588	11,776	
	費	連合会払込金	16	-	-	-	
		連合会拠出金	17	-	-	-	
		連合会返還金	18	-	-	-	
		組合交付金	19	-	-	-	
		消費税	20	-	-	-	
		共同事業費	21	-	-	-	
		調整交付金	22	-	-	-	
		高額医療交付金	23	-	-	-	
		特別調整交付金	24	-	-	-	
		特別保健福祉事業費	25	-	-	-	
		信託等売買手数料	26	-	-	-	
		雑費	27	-	-	51	
		支払利息	28	-	-	-	
		有価証券売却損	29	-	-	-	
		有価証券評価損	30	-	-	-	
		償還差損	31	-	-	-	
		承継差損	32	-	-	-	
		雑損	33	10,961	-	-	
用	業務経理へ繰入	34	331,371	1,126,325	378,366		
	保健経理へ繰入	35	-	-	-		
	保健給付経理へ繰入	36	-	-	-		
	次年度繰越支払準備金	37	14,474,622	46,759,340	15,157,911		
	特別損失	38	826	154,623	90,274		
	当期利益金	39	22,404,906	49,680,852	15,691,228		
	40	96,170	2,655,517	-			
合	計	41	226,886,018	649,301,436	195,046,484		
平成	27	年度	合計	42	221,641,144	648,561,035	188,694,064
平成	26	年度	合計	43	219,251,427	648,801,679	182,712,324

(単位 千円)

東京都職員 共済組合	全国市町村職員 共済組合連合会	指定都市職員 共済組合	市町村職員 共済組合	都市職員 共済組合	合計	
29,313,315	-	46,647,895	246,439,109	12,934,385	721,844,210	1
66,324	-	-	-	-	1,182,190	2
4,107,556	-	5,154,832	29,045,778	2,025,861	99,364,503	3
5,235	-	6,940	637,584	2,168	1,456,280	4
470,622	-	572,505	2,127,600	113,426	9,591,264	5
284	-	510	2,583	132	7,349	6
1,024,837	-	1,487,870	7,050,588	406,796	22,906,443	7
10,775,135	-	24,379,555	135,375,762	4,644,602	337,088,674	8
14,617,595	-	21,365,551	109,047,409	5,969,831	341,229,337	9
67	-	107	591	30	1,733	10
5,853,406	-	9,180,347	46,129,089	2,374,274	140,335,924	11
-	-	-	92	-	1,470	12
387,777	-	584,489	3,045,335	168,550	9,741,678	13
24,107	-	32,299	357,917	15,432	1,338,150	14
3,090	-	3,202	40,417	1,763	153,949	15
-	-	1,515,072	7,596,049	427,026	9,538,147	16
-	-	5,486,295	27,401,262	1,539,974	34,427,530	17
-	-	240,968	526,153	-	767,121	18
-	31,526,644	-	-	-	31,526,644	19
-	-	-	-	-	-	20
-	74,312	-	-	-	74,312	21
-	745,495	-	-	-	745,495	22
-	7,799,678	-	-	-	7,799,678	23
-	1,140,536	-	-	-	1,140,536	24
-	-	-	-	-	-	25
-	-	-	-	-	-	26
-	-	-	1	-	51	27
-	-	-	411	-	411	28
-	-	-	-	-	-	29
-	-	-	-	-	-	30
-	-	-	-	-	-	31
-	-	-	-	-	-	32
-	-	-	-	-	10,961	33
192,792	-	205,031	1,568,642	98,545	3,901,073	34
-	-	-	-	-	-	35
-	-	-	-	-	-	36
5,725,138	-	8,165,917	42,585,776	2,240,034	135,108,738	37
4,198	36,986	3,739	16,182	1,478	308,306	38
8,213,104	3,793,544	444,234	14,750,328	1,242,771	116,220,967	39
1,182,266	-	192,901	578,875	37,634	4,743,363	40
81,966,848	45,117,195	125,670,260	674,323,535	34,244,712	2,032,556,487	41
77,531,406	45,604,075	123,415,216	673,218,210	36,044,256	2,014,709,405	42
74,358,636	45,581,247	127,749,661	683,518,193	35,966,673	2,017,939,840	43

短期経理

項目		組合名	地方職員共済組合	公立学校共済組合	警察共済組合	
貸	経	短期負担金 1	97,625,497	272,288,555	83,038,052	
		介護負担金 2	8,071,194	24,728,548	6,316,351	
		短期掛金 3	97,056,879	269,719,744	82,784,727	
		介護掛金 4	8,069,619	24,725,096	6,315,411	
		短期任意継続掛金 5	1,378,265	8,584,199	810,011	
		介護任意継続掛金 6	130,668	1,001,283	100,325	
		前期高齢者交付金 7	-	-	-	
		組合払込金 8	-	-	-	
		組合拠出金 9	-	-	-	
		返還金 10	-	-	-	
	常	雑収入 11	3,369	1,590	256	
		連合会交付金 12	-	-	-	
		調整交付金 13	-	-	-	
		特別調整交付金 14	-	-	-	
		高額医療交付金 15	-	-	-	
		災害給付交付金 16	-	-	-	
		収	育児・介護休業手当金 交付金 17	-	-	-
			調整負担金 18	-	-	-
			補助金 19	-	-	-
			短期利息及び短期配当金 20	4,776	829,628	243,518
	益	介護利息 21	1	-	21,840	
		有価証券売却益 22	-	-	-	
		有価証券評価益 23	-	-	-	
		償還差益 24	60	-	-	
		承継差益 25	-	-	-	
		賠償金 26	64,117	217,140	57,030	
		雑益 27	-	-	-	
前年度繰越 支払準備金	前年度繰越支払準備金 28	14,473,908	46,844,839	15,038,978		
特別利益	前期損益修正益 29	7,664	360,814	166,955		
当期損失金	当期短期損失金 30	-	-	-		
	当期介護損失金 31	-	-	153,031		
合	計 32	226,886,018	649,301,436	195,046,484		
平成 27 年 度 合 計	33	221,641,144	648,561,035	188,694,064		
平成 26 年 度 合 計	34	219,251,427	648,801,679	182,712,324		

(注) 全国市町村共済組合連合会の当期利益金は当期短期利益金に、利息及び配当金は短期利息及び短期配当金に計上して

(単位 千円)

東京都職員 共済組合	全国市町村職員 共済組合連合会	指定都市職員 共済組合	市町村職員 共済組合	都市職員 共済組合	合計	
34,334,728	-	49,933,659	270,643,322	13,652,399	821,516,212	1
3,473,318	-	4,634,161	22,790,193	1,192,923	71,206,688	2
34,351,635	-	49,069,900	267,494,596	13,551,252	814,028,732	3
3,492,795	-	4,638,012	22,786,878	1,192,944	71,220,754	4
492,480	-	701,876	6,418,328	220,205	18,605,364	5
72,648	-	75,851	731,017	24,785	2,136,577	6
-	-	-	-	-	-	7
-	1,466,178	-	-	-	1,466,178	8
-	42,457,553	-	-	-	42,457,553	9
-	767,121	-	-	-	767,121	10
5	-	11,406	6,246	18	22,889	11
-	-	41,946	74,115	50	116,111	12
-	-	211,747	533,748	-	745,495	13
-	-	304,916	835,620	-	1,140,536	14
-	-	1,224,903	6,235,624	309,993	7,770,520	15
-	-	6,940	637,428	2,168	646,535	16
-	-	3,922,369	25,140,580	1,802,020	30,864,969	17
-	-	216,623	1,171,759	66,390	1,454,772	18
-	-	110,743	925,070	-	1,035,813	19
3,499	111,604	20,892	96,356	2,258	1,312,532	20
-	-	-	379	0	22,221	21
-	-	-	16,723	-	16,723	22
-	-	-	-	-	-	23
-	3,928	200	84	15	4,287	24
-	-	-	-	-	-	25
30,755	-	57,411	292,246	6,891	725,590	26
-	-	-	-	-	-	27
5,662,009	-	8,117,055	42,722,545	2,215,842	135,075,175	28
52,977	1,355	39,151	158,982	1,502	789,401	29
-	309,456	2,297,112	4,171,943	-	6,778,510	30
-	-	33,388	439,753	3,056	629,228	31
81,966,848	45,117,195	125,670,260	674,323,535	34,244,712	2,032,556,487	32
77,531,406	45,604,075	123,415,216	673,218,210	36,044,256	2,014,709,405	33
74,358,636	45,581,247	127,749,661	683,518,193	35,966,673	2,017,939,840	34

いる。

短期経理

## 9 厚生年金保険経理貸借対照表

項目		組合名	地方公務員会	地方職員共済組合	(再掲)団体共済部		
			共済組合連合会				
借	流動資産	現金	1	-	-	-	
		当座預金	2	-	-	-	
		普通預金	3	8,063,155	2,900,998	1,200,421	
		通知預金	4	-	-	-	
		定期預金	5	-	115,900,000	-	
		保管有価証券	6	-	-	-	
		証券投資信託	7	-	-	-	
		立替金	8	-	-	-	
		仮払金	9	-	-	-	
		前渡金	10	-	-	-	
		未収収益	11	164,170,873	899,062	898,587	
		短期貸付金	12	-	-	-	
		未収金	13	-	604,951	4,031	
		未達回送金	14	-	-	-	
方	固定資産	信託	15	9,152,006,253	7,050,000	7,050,000	
		投資有価証券	16	-	-	-	
		生命保険	17	-	-	-	
		投資不動産	18	-	-	-	
		長期貸付金	19	-	-	-	
		預託金	20	-	-	-	
		連合会預託金	21	-	71,749,430	71,749,430	
		構成組合預託金	22	-	-	-	
合	計	23	9,324,240,281	199,104,442	80,902,470		
平成27年度合計	24	9,135,077,306	238,620,257	80,725,074			
平成26年度合計	25	-	-	-			
貸	流動負債	未払消費税	1	-	-	-	
		未払金	2	-	53,494	-	
		未払費用	3	-	-	-	
		前受金	4	-	-	-	
		預り金	5	-	22,230	10,015	
		受入保証金	6	-	-	-	
		厚生年金拠出金負担金	7	-	-	-	
		充当金	8	-	-	-	
		基礎年金拠出金	8	-	-	-	
		負担金充当金	9	-	-	-	
		前受収益	9	-	-	-	
	仮受金	10	-	-	-		
	預り有価証券	11	-	-	-		
	方	(剰余金)	資本剰余金	12	-	-	-
			厚生年金保険給付金	13	9,324,240,281	-	-
			厚生年金保険給付金	14	-	199,028,719	80,892,455
組合積立金			14	-	-	-	
利益剰余金又は欠損金(△)	15	-	-	-			
合	計	16	9,324,240,281	199,104,442	80,902,470		
平成27年度合計	17	9,135,077,306	238,620,257	80,725,074			
平成26年度合計	18	-	-	-			

(単位 千円)

公立学校共済組合	警察共済組合	東京都職員共済組合	全国市町村職員共済組合連合会	合計	
-	-	-	-	-	1
-	-	-	-	-	2
53,134,034	86,311,243	19,479,692	168,720,117	338,609,239	3
-	-	-	-	-	4
205,000,000	10,000,000	26,000,000	208,990,000	565,890,000	5
-	-	-	-	-	6
-	-	-	-	-	7
15,188,903	9	388	-	15,189,300	8
-	-	-	-	-	9
-	-	-	-	-	10
79,608,797	31,570,122	4,275,341	95,234,666	375,758,861	11
-	-	-	-	-	12
1,830,479	261,381	553,252	87,214,221	90,464,284	13
-	-	-	-	-	14
1,702,861,409	1,108,558,839	186,466,744	4,345,689,039	16,502,632,284	15
-	-	-	-	-	16
-	-	22,990,351	-	22,990,351	17
-	-	-	-	-	18
-	-	-	-	-	19
-	-	-	-	-	20
-	-	-	-	71,749,430	21
-	-	-	-	-	22
2,057,623,623	1,236,701,593	259,765,768	4,905,848,042	17,983,283,749	23
2,185,037,910	1,195,885,705	271,205,776	4,997,113,842	18,022,940,796	24
-	-	-	-	-	25
-	-	-	-	-	1
275,633	166,125	-	3,078	498,330	2
-	-	-	-	-	3
-	-	-	-	-	4
32,784	400,198	-	-	455,212	5
-	-	-	-	-	6
-	-	-	-	-	7
-	-	-	-	-	8
-	-	-	-	-	9
588,526	-	-	-	588,526	10
-	-	-	-	-	11
-	-	-	-	-	12
-	-	-	-	9,324,240,281	13
2,056,726,680	1,236,135,270	259,765,768	4,905,844,964	8,657,501,401	14
-	-	-	-	-	15
2,057,623,623	1,236,701,593	259,765,768	4,905,848,042	17,983,283,749	16
2,185,037,910	1,195,885,705	271,205,776	4,997,113,842	18,022,940,796	17
-	-	-	-	-	18

厚年經理

# 10 厚生年金保険経理損益計算書

項目	組合名	地方公務員 共済組合連合会	地方職員共済組合		
				(再掲)団体共済部	
借	経	老 齡 厚 生 給 付 1	-	16,789,471	730,241
		退 職 共 済 給 付 2	-	335,609,666	11,021,604
		障 害 厚 生 給 付 3	-	114,458	4,733
		障 害 共 済 給 付 4	-	3,082,389	144,172
		遺 族 厚 生 給 付 5	-	1,238,598	55,689
		遺 族 共 済 給 付 6	-	108,972,181	1,843,037
		短 期 在 留 脱 退 一 時 金 7	-	4,074	4,074
		連 合 会 交 付 金 返 還 金 8	-	-	-
	常	連 合 会 払 込 金 9	-	-	-
		移 換 金 10	-	-	-
		消 費 税 11	-	-	-
		厚 生 年 金 拠 出 金 12	3,207,191,890	-	-
		厚 生 年 金 交 付 金 支 払 金 13	3,392,831,171	-	-
		厚 生 年 金 拠 出 金 負 担 金 14	166,426,261	336,150,729	12,098,500
		基 礎 年 金 拠 出 金 負 担 金 15	-	158,225,673	5,911,876
		基 礎 年 金 拠 出 金 16	1,454,439,577	-	-
		基 礎 年 金 交 付 金 支 払 金 17	127,956,946	-	-
		財 政 調 整 拠 出 金 18	-	-	-
	費	組 合 払 込 金 返 還 金 19	995,398	-	-
		組 合 交 付 金 20	-	-	-
		信 託 の 運 用 損 21	-	-	-
		有 価 証 券 売 却 損 22	-	-	-
		有 価 証 券 評 価 損 23	-	-	-
		償 還 差 損 24	-	-	-
		承 継 差 損 25	-	-	-
		信 託 等 売 買 手 数 料 26	-	-	-
		未 収 返 還 金 償 却 額 27	-	-	-
		雑 費 28	12	1,579	653
方	繰 入 金	業 務 経 理 へ 繰 入 29	1,279,460	485,142	138,106
	次 年 度 繰 越 厚 生 年 金 拠 出 金 負 担 金 充 当 金	次 年 度 繰 越 厚 生 年 金 拠 出 金 負 担 金 充 当 金 30	-	-	-
		次 年 度 繰 越 厚 生 年 金 保 険 給 付 組 合 積 立 金 31	-	199,028,719	80,892,455
	次 年 度 繰 越 基 礎 年 金 拠 出 金 負 担 金 充 当 金	次 年 度 繰 越 基 礎 年 金 拠 出 金 負 担 金 充 当 金 32	-	-	-
		特 別 損 失	前 期 損 益 修 正 損 33	-	36,077
	固 定 資 産 売 却 損 34		-	-	-
	固 定 資 産 除 却 損 35		-	-	-
	固 定 資 産 評 価 損 36		-	-	-
	当 期 利 益 金	当 期 利 益 金 37	60,323,420	-	-
	合 計	38	8,411,444,136	1,159,738,755	112,845,139
平 成 27 年 度 合 計	39	4,246,787,959	722,846,937	96,870,698	
平 成 26 年 度 合 計	40	-	-	-	

(単位 千円)

公立学校共済組合	警察共済組合	東京都職員共済組合	全国市町村職員共済組合連合会	合計	
59,200,899	14,892,991	7,048,006	76,699,201	174,630,569	1
1,117,268,558	242,755,313	148,918,076	1,111,264,811	2,955,816,424	2
529,778	144,614	49,305	375,910	1,214,064	3
12,993,145	2,178,669	1,114,212	11,394,619	30,763,034	4
2,684,000	1,043,490	534,181	4,526,052	10,026,322	5
257,048,469	78,890,211	36,993,494	255,690,551	737,594,906	6
9,227	-	-	-	13,300	7
-	-	-	-	-	8
-	8,841,984	-	-	8,841,984	9
-	-	-	-	-	10
-	-	-	-	-	11
-	-	-	-	3,207,191,890	12
-	-	-	-	3,392,831,171	13
1,082,261,937	283,793,006	142,922,360	1,195,637,596	3,207,191,890	14
527,701,080	147,321,927	60,799,253	560,391,644	1,454,439,577	15
-	-	-	-	1,454,439,577	16
-	-	-	-	127,956,946	17
-	-	-	-	-	18
-	-	-	-	995,398	19
-	-	-	-	-	20
-	-	-	4,123,641	4,123,641	21
-	-	-	-	-	22
-	-	-	-	-	23
-	-	-	-	-	24
-	-	-	-	-	25
-	-	-	-	-	26
-	-	-	35,408	35,408	27
2,107	8,768	-	5,683	18,149	28
1,187,496	412,628	285,861	2,671,154	6,321,741	29
-	-	-	-	-	30
2,056,726,680	1,236,135,270	259,765,768	4,905,844,964	8,657,501,401	31
-	-	-	-	-	32
232,011	55,070	6,748	678	330,584	33
-	-	-	-	-	34
-	-	-	-	-	35
-	-	-	-	-	36
-	-	-	-	60,323,420	37
5,117,845,387	2,016,473,943	658,437,265	8,128,661,910	25,492,601,397	38
3,713,375,651	1,586,886,953	473,294,752	6,625,784,327	17,368,976,579	39
-	-	-	-	-	40

厚年經理

項目	組合名	地方公務員		(再掲) 団体共済部		
		共済組合連合会	地方職員共済組合			
貸	経常	負担金	1	-	308,917,122	10,325,713
		組合員保険料	2	-	177,294,998	6,749,640
		退職一時金等返還金	3	-	271,509	23,501
		連合会払込金返還金	4	-	-	-
		移換金	5	-	665	-
		厚生年金交付金 (連合会交付金)	6	-	409,884,280	12,516,115
		厚生年金拠出金負担金	7	3,207,191,890	-	-
		厚生年金交付金	8	3,392,831,171	-	-
		基礎年金交付金 (連合会交付金)	9	-	13,953,355	530,281
		基礎年金拠出金負担金	10	1,454,439,577	-	-
	収	基礎年金交付金	11	127,956,946	-	-
		財政調整拠出金受入金	12	54,351,333	-	-
		組合払込金	13	9,837,382	-	-
		組合交付金返還金	14	-	-	-
		雑収入	15	601,831	18,798	5,021
		連合会交付金	16	-	-	-
		補助金	17	-	-	-
		利息及び配当金	18	-	901,580	898,486
		信託の運用益	19	164,234,005	6,201,183	3,483
		有価証券売却益	20	-	-	-
	益	有価証券評価益	21	-	-	-
		償還差益	22	-	-	-
		承継差益	23	-	-	-
		賠償金	24	-	-	-
		雑益	25	-	-	-
前年度繰越 厚生年金拠出金 負担金充当金	前年度繰越 厚生年金拠出金 負担金充当金	26	-	-	-	
前年度繰越 厚生年金保険給付 組合積立金	前年度繰越 厚生年金保険給付 組合積立金	27	-	242,295,265	81,792,899	
前年度繰越 基礎年金拠出金 負担金充当金	前年度繰越基礎年金拠 出金負担金充当金	28	-	-	-	
特別利益	前期損益修正益	29	-	-	-	
	固定資産売却益	30	-	-	-	
	固定資産評価益	31	-	-	-	
当期損失金	当期損失金	32	-	-	-	
合	計	33	8,411,444,136	1,159,738,755	112,845,139	
平成 27 年度	合計	34	4,246,787,959	722,846,937	96,870,698	
平成 26 年度	合計	35	-	-	-	

(注) 1 全国市町村職員共済組合連合会の構成組合負担金払込金と構成組合組合員保険料は負担金と組合員保険料にそれぞれ計上している。  
2 被用者年金一元化法の施行に伴う積立金の確定仕分けに係る精算として、平成28年度における前年度繰越厚生年金保険給付組合積

(単位 千円)

公立学校共済組合	警察共済組合	東京都職員共済組合	全国市町村職員共済組合連合会	合計	
1,010,747,945	287,635,396	120,657,088	980,325,846	2,708,283,396	1
545,674,769	182,202,419	73,822,168	621,024,793	1,600,019,148	2
619,468	240,009	150,966	1,176,703	2,458,655	3
-	-	-	-	-	4
49	-	-	89	802	5
1,217,467,375	288,242,575	178,947,030	1,298,289,912	3,392,831,171	6
-	-	-	-	3,207,191,890	7
-	-	-	-	3,392,831,171	8
46,387,428	13,043,176	5,357,757	49,215,230	127,956,946	9
-	-	-	-	1,454,439,577	10
-	-	-	-	127,956,946	11
-	-	-	-	54,351,333	12
-	-	-	-	9,837,382	13
-	-	-	-	-	14
156,095	161,349	18,505	336,892	1,293,470	15
-	-	-	-	-	16
-	-	-	-	-	17
2,242	1,522	284,384	15,483	1,205,211	18
79,608,554	31,570,521	4,275,096	110,343,884	396,233,244	19
-	-	-	-	-	20
-	-	-	-	-	21
-	-	-	-	-	22
-	-	-	-	-	23
-	-	-	-	-	24
-	-	-	-	-	25
-	-	-	-	-	26
2,216,989,499	1,213,366,684	274,924,271	5,067,927,470	9,015,503,189	27
-	-	-	-	-	28
191,964	10,292	-	5,610	207,866	29
-	-	-	-	-	30
-	-	-	-	-	31
-	-	-	-	-	32
5,117,845,387	2,016,473,943	658,437,265	8,128,661,910	25,492,601,397	33
3,713,375,651	1,586,886,953	473,294,752	6,625,784,327	17,368,976,579	34
-	-	-	-	-	35

立金を131,303,918千円増額させる調整を行っている。

厚年経理

# 1 1 退職等年金經理貸借対照表

項目		組合名	地方公務員 共済組合連合会	地方職員共済組合	(再掲)団体共済部
借	流	現金 1	-	-	-
		当座預金 2	-	-	-
		普通預金 3	772,997	494,739	87,425
	動	通知預金 4	-	-	-
		定期預金 5	-	2,130,000	130,000
		保管有価証券 6	-	-	-
	資	立替金 7	-	-	-
		仮払金 8	-	-	-
		前渡金 9	-	-	-
		未収収益 10	32,070	48,134	2,872
		短期貸付金 11	-	-	-
		未収金 12	-	7,395	-
		未達回送金 13	-	-	-
方	固定資産	信託 14	19,110,899	5,475,489	1,318,801
		投資有価証券 15	-	3,608,220	-
		生命保険 16	-	-	-
		投資不動産 17	-	-	-
		長期貸付金 18	-	31,801,441	-
		預託金 19	-	-	-
		連合会預託金 20	-	-	-
		構成組合預託金 21	-	-	-
合	計 22	19,915,966	43,565,417	1,539,098	
平成 27 年度	合計 23	6,432,890	14,340,749	442,397	
平成 26 年度	合計 24	-	-	-	
貸	方	未払消費税 1	-	-	-
		未払金 2	-	20,145	-
		未払費用 3	-	1,259	-
		前受金 4	-	-	-
		預り金 5	-	158	-
		受入保証金 6	-	-	-
		前受収益 7	-	-	-
		仮受金 8	-	244	244
		預り有価証券 9	-	-	-
	(欠剰 損余 金)	資本剰余金 10	-	-	-
退職等年金給付金 調整積立金 11		19,915,966	-	-	
退職等年金給付金 組合積立金 12		-	43,543,612	1,538,854	
合	計 13	19,915,966	43,565,417	1,539,098	
平成 27 年度	合計 14	6,432,890	14,340,749	442,397	
平成 26 年度	合計 15	-	-	-	

(単位 千円)

公立学校共済組合	警察共済組合	東京都職員共済組合	全国市町村職員共済組合連合会	合計	
-	-	-	-	-	1
-	-	-	-	-	2
9,349,957	2,603,648	943,508	912,635	15,077,484	3
-	-	-	-	-	4
-	-	-	-	2,130,000	5
-	-	-	-	-	6
325	-	-	-	325	7
-	-	-	-	-	8
-	-	-	-	-	9
309,971	77,718	40,115	374,047	882,055	10
-	-	-	-	-	11
188,645	11,340	35,361	6,050,588	6,293,328	12
-	-	-	-	-	13
121,403,659	20,003,611	16,802,512	144,366,882	327,163,052	14
-	-	-	-	3,608,220	15
-	-	-	-	-	16
-	-	-	-	-	17
2,300,000	21,799,746	-	-	55,901,187	18
-	-	-	-	-	19
-	-	-	-	-	20
-	-	-	-	-	21
133,552,558	44,496,062	17,821,496	151,704,152	411,055,650	22
44,831,400	14,868,512	5,956,300	50,867,712	137,297,562	23
-	-	-	-	-	24
-	-	-	-	-	1
12,614	12,838	-	252	45,848	2
-	-	-	-	1,259	3
-	-	-	-	-	4
1,090	120	0	100	1,468	5
-	-	-	-	-	6
-	-	-	-	-	7
14,186	-	-	-	14,429	8
-	-	-	-	-	9
-	-	-	-	-	10
-	-	-	-	19,915,966	11
133,524,668	44,483,104	17,821,495	151,703,800	391,076,679	12
133,552,558	44,496,062	17,821,496	151,704,152	411,055,650	13
44,831,400	14,868,512	5,956,300	50,867,712	137,297,562	14
-	-	-	-	-	15

退  
年  
経  
理

## 1 2 退職等年金経理損益計算書

項目		組合名	地方公務員	地方職員共済組合	(再掲)団体共済部	
			共済組合連合会			
借	経常費用	退職等給付	1	-	9,483	628
		公務障害給付	2	-	-	-
		公務遺族給付	3	-	-	-
		連合会交付金返還金	4	-	-	-
		連合会払込金	5	-	1,522,437	58,047
		移換金	6	-	-	-
		消費税	7	-	-	-
		財政調整拠出金	8	-	-	-
		組合払込金返還金	9	-	-	-
		組合交付金	10	-	-	-
		信託の運用損	11	-	-	-
		有価証券売却損	12	-	-	-
		有価証券評価損	13	-	-	-
		償還差損	14	-	951	-
		承継差損	15	-	-	-
		信託等売買手数料	16	-	-	-
		未収返還金償却額	17	-	-	-
		雑費	18	-	-	-
	繰入金	業務経理へ繰入	19	234,820	144,255	11,476
特別損失	次年度繰越退職等年金給付組合積立金	次年度繰越年金給付金	20	-	43,543,612	1,538,854
		前期損益修正損	21	-	-	-
		固定資産売却損	22	-	-	-
		固定資産除却損	23	-	-	-
	固定資産評価損	24	-	-	-	
当期利益金	当期利益金	25	13,483,076	-	-	
合	合計	26	13,717,896	45,220,738	1,609,005	
平成27年度合計	27	27	6,955,210	15,318,658	538,641	
平成26年度合計	28	28	-	-	-	
貸	経常収益	負担金	1	-	15,207,337	582,047
		掛金	2	-	15,198,558	582,041
		連合会払込金返還金	3	-	-	-
		移換金	4	-	-	-
		財政調整拠出金受入金	5	-	-	-
		組合払込金	6	13,685,826	-	-
		組合交付金返還金	7	-	-	-
		雑収	8	-	-	-
		連合会交付金	9	-	-	-
		補助金	10	-	-	-
		利息及び配当金	11	-	435,687	0
		信託の運用益	12	32,070	46,184	2,872
		有価証券売却益	13	-	-	-
		有価証券評価益	14	-	-	-
		償還差益	15	-	120	-
		承継差益	16	-	-	-
		賠償金	17	-	-	-
		雑益	18	-	-	-
	特別利益	前年度繰越退職等年金給付組合積立金	前年度繰越年金給付金	19	-	14,332,851
前期損益修正益			20	-	-	-
固定資産売却益			21	-	-	-
固定資産評価益			22	-	-	-
当期損失金		当期損失金	23	-	-	-
合	合計	24	13,717,896	45,220,738	1,609,005	
平成27年度合計	25	25	6,955,210	15,318,658	538,641	
平成26年度合計	26	26	-	-	-	

(注) 全国市町村職員共済組合連合会の構成組合負担金払込金と構成組合掛金払込金は負担金と掛金にそれぞれ計上している。

(単位 千円)

公立学校共済組合	警察共済組合	東京都職員共済組合	全国市町村職員共済組合連合会	合計	
18,714	850	414	40,314	69,775	1
-	-	-	-	-	2
-	-	-	-	-	3
-	-	-	-	-	4
4,657,167	1,566,522	610,835	5,328,865	13,685,826	5
-	-	-	-	-	6
-	-	-	-	-	7
-	-	-	-	-	8
-	-	-	-	-	9
-	-	-	-	-	10
-	-	-	-	-	11
-	-	-	-	-	12
-	-	-	-	-	13
-	-	-	-	951	14
-	-	-	-	-	15
-	-	-	-	-	16
-	-	-	-	-	17
-	-	-	-	-	18
586,466	166,541	199,204	857,271	2,188,557	19
133,524,668	44,483,104	17,821,495	151,703,800	391,076,679	20
19,162	3,754	412	48	23,376	21
-	-	-	-	-	22
-	-	-	-	-	23
-	-	-	-	-	24
-	-	-	-	13,483,076	25
138,806,177	46,220,770	18,632,360	157,930,299	420,528,241	26
47,754,594	15,745,042	6,408,266	53,840,599	146,022,368	27
-	-	-	-	-	28
46,830,754	15,627,182	6,299,379	53,339,896	137,304,550	1
46,829,729	15,575,988	6,336,566	53,348,228	137,289,069	2
-	-	-	-	-	3
-	-	-	-	-	4
-	-	-	-	-	5
-	-	-	-	13,685,826	6
-	-	-	-	-	7
-	-	-	-	-	8
-	-	-	-	-	9
-	-	-	-	-	10
8,334	137,126	-	132	581,279	11
309,971	77,718	40,115	374,046	880,104	12
-	-	-	-	-	13
-	-	-	-	-	14
-	-	-	-	120	15
-	-	-	-	-	16
-	-	-	-	-	17
-	-	-	-	-	18
44,797,841	14,802,101	5,956,300	50,867,621	130,756,713	19
29,548	655	-	377	30,580	20
-	-	-	-	-	21
-	-	-	-	-	22
-	-	-	-	-	23
138,806,177	46,220,770	18,632,360	157,930,299	420,528,241	24
47,754,594	15,745,042	6,408,266	53,840,599	146,022,368	25
-	-	-	-	-	26

退  
年  
経  
理

### 1 3 經過的長期經理貸借対照表

項目		組合名	地方公務員	地方職員共済組合	(再掲)団体共済部	
			共済組合	連合会		
借	流	現金	1	-	-	-
		当座預金	2	-	-	-
		普通預金	3	824,155	2,411,801	33,920
	動	通知預金	4	-	-	-
		定期預金	5	-	31,300,000	-
		保管有価証券	6	-	-	-
	資	立替金	7	-	1,027	-
		仮払金	8	-	-	-
		前渡金	9	-	-	-
	産	未収収益	10	181,721,325	3,164,168	985,442
		短期貸付金	11	-	-	-
		未収金	12	-	208,830	6,756
		未達回送金	13	-	-	-
方	固定資産	信託	14	9,513,445,342	30,689,816	2,440,065
		投資有価証券	15	5,429,205	16,048,719	-
		生命保険	16	64,534,260	-	-
		投資不動産	17	-	-	-
		長期貸付金	18	-	13,024,091	2,258,794
		預託金	19	-	-	-
		連合会預託金	20	-	79,835,067	79,835,067
		構成組合預託金	21	-	-	-
合	計	22	9,765,954,287	176,683,519	85,560,043	
平成27年度	合計	23	9,867,595,160	229,251,815	87,312,079	
平成26年度	合計	24	-	-	-	
貸	流	未払消費税	1	-	-	-
		未払金	2	-	427	-
		未払費用	3	-	-	-
		前受金	4	-	-	-
		預り金	5	-	176	1
		受入保証金	6	-	-	-
		前受収益	7	-	-	-
		仮受金	8	-	-	-
		預り有価証券	9	-	-	-
	方	(欠剰余金)	資本剰余金	10	-	-
経過の長期給付金			11	9,765,954,287	-	-
経過の長期給付金			12	-	176,682,916	85,560,043
組合積立金			13	9,765,954,287	176,683,519	85,560,043
平成27年度	合計	14	9,867,595,160	229,251,815	87,312,079	
平成26年度	合計	15	-	-	-	

(単位 千円)

公立学校共済組合	警察共済組合	東京都職員共済組合	全国市町村職員連合会	合計	
-	-	-	-	-	1
-	-	-	-	-	2
34,073,706	3,277,851	2,464,407	20,949,868	64,001,787	3
-	-	-	-	-	4
200,243,000	-	2,000,000	28,500,000	262,043,000	5
-	-	-	-	-	6
26,282	-	56	-	27,365	7
-	-	-	-	-	8
-	-	-	-	-	9
33,280,402	37,912,727	3,954,128	124,953,656	384,986,406	10
-	-	-	-	-	11
1,101,358	261,161	971	1,509,182	3,081,503	12
-	-	-	-	-	13
1,862,874,249	1,099,185,700	188,643,045	4,537,248,083	17,232,086,235	14
-	-	-	-	21,477,925	15
285,475,954	56,444,308	39,911,805	-	446,366,327	16
2,901,635	34,993,628	43,151	-	37,938,413	17
-	-	7,901,175	-	20,925,267	18
-	-	-	-	-	19
-	-	-	-	79,835,067	20
-	-	-	263,514,668	263,514,668	21
2,419,976,587	1,232,075,375	244,918,737	4,976,675,456	18,816,283,961	22
2,559,887,409	1,252,206,133	267,295,655	5,096,550,998	19,272,787,170	23
-	-	-	-	-	24
19,557	-	-	-	19,557	1
355,697	345	-	246	356,715	2
-	-	47,678	-	47,678	3
-	-	-	-	-	4
23,013	47,683	-	-	70,872	5
-	-	-	-	-	6
-	-	-	-	-	7
15,349,329	-	-	-	15,349,329	8
-	-	-	-	-	9
-	-	-	-	-	10
-	-	-	-	9,765,954,287	11
2,404,228,991	1,232,027,346	244,871,059	4,976,675,210	9,034,485,522	12
2,419,976,587	1,232,075,375	244,918,737	4,976,675,456	18,816,283,961	13
2,559,887,409	1,252,206,133	267,295,655	5,096,550,998	19,272,787,170	14
-	-	-	-	-	15

経  
長  
経  
理

# 1 4 経過的長期経理損益計算書

項目		組合名	地方公務員 共済組合連合会	地方職員共済組合	(再掲)団体共済部	
借	経常費用	退職共済給付金	1	-	45,074,714	1,536,612
		障害共済給付金	2	-	577,421	20,249
		遺族共済給付金	3	-	14,120,794	240,913
		恩給組合条例給付金	4	-	-	-
		旧市町村共済法給付金	5	-	-	-
		連合会交付金返還金	6	-	-	-
		連合会払込金	7	-	-	-
		移換金	8	-	-	-
		消費税	9	-	-	-
		拠出金	10	154,869,502	-	-
		組合払込金返還金	11	-	-	-
		組合交付金	12	-	-	-
		信託の運用損	13	-	-	-
		有価証券売却損	14	-	-	-
		有価証券評価損	15	-	-	-
		償還差損	16	-	-	-
		承継差損	17	-	-	-
		信託等売買手数料	18	-	-	-
		収返還金償却額	19	-	-	-
		雑費	20	601,831	18,223	5,089
	繰入金	業務経理へ繰入	21	126,540	47,369	13,822
方	特別損失	次年度繰越経過的長期給付組合積立金	22	-	176,682,916	85,560,043
		前期損益修正損	23	-	8,087	-
		固定資産売却損	24	-	-	-
		固定資産除却損	25	-	-	-
		固定資産評価損	26	-	-	-
		当期利益金	27	27,198,682	-	-
		合	28	182,796,555	236,529,524	87,376,727
平成27年度合計	29	159,105,788	259,558,828	88,679,795		
平成26年度合計	30	-	-	-		
貸	経常収益	負担金	1	-	7,022,726	86,658
		退職一時金等返還金	2	-	36,527	2,963
		連合会払込金返還金	3	-	-	-
		移換金	4	-	-	-
		拠出金受入金	5	-	-	-
		組合払込金	6	-	-	-
		組合交付金返還金	7	-	-	-
		雑収入	8	-	11,720	6,658
		連合会交付金	9	-	-	-
		補助金	10	-	-	-
		利息及び配当金	11	1,091,976	2,221,804	1,041,735
		信託の運用益	12	181,704,579	1,999,675	1,575
		有価証券売却益	13	-	-	-
		有価証券評価益	14	-	-	-
		償還差益	15	-	-	-
		承継差益	16	-	-	-
		賠償金	17	-	-	-
		雑益	18	-	-	-
方	特別利益	前年度繰越基礎年金拠出金負担金充当金	19	-	225,168,485	86,237,137
		前期損益修正益	20	-	68,587	-
		固定資産売却益	21	-	-	-
		固定資産評価益	22	-	-	-
		当期損失金	23	-	-	-
合	24	182,796,555	236,529,524	87,376,727		
平成27年度合計	25	159,105,788	259,558,828	88,679,795		
平成26年度合計	26	-	-	-		

(注) 1 全国市町村職員共済組合連合会の構成組合負担金払込金は負担金に計上している。

2 被用者年金一元化法の施行に伴う積立金の確定仕分けに係る精算として、平成28年度における前年度繰越経過的長期給付組合積立

(単位 千円)

公立学校共済組合	警察共済組合	東京都職員共済組合	全国市町村職員共済組合連合会	合計	
136,285,910	33,373,496	20,099,730	154,070,446	388,904,296	1
2,231,167	621,968	211,753	2,228,670	5,870,980	2
31,642,486	10,872,412	4,787,517	33,975,527	95,398,737	3
-	-	-	359,470	359,470	4
-	-	-	95,685	95,685	5
-	-	-	-	-	6
-	-	-	-	-	7
-	-	-	-	-	8
-	-	-	-	-	9
-	-	-	-	154,869,502	10
-	-	-	-	-	11
-	-	47,678	2,864,812	2,912,490	13
-	-	-	-	-	14
-	-	-	-	-	15
-	-	-	-	-	16
-	-	-	-	-	17
-	-	-	-	-	18
-	-	-	7,312	7,312	19
178,719	103,879	18,505	337,235	1,258,392	20
123,313	40,220	28,586	263,122	629,150	21
2,404,228,991	1,232,027,346	244,871,059	4,976,675,210	9,034,485,522	22
163,240	30,294	11	63,149	264,781	23
-	-	-	-	-	24
-	-	-	-	-	25
-	-	-	-	-	26
-	-	-	-	27,198,682	27
2,574,853,826	1,277,069,616	270,064,839	5,170,940,639	9,712,255,000	28
2,633,363,756	1,287,045,198	279,730,943	5,193,572,389	9,812,376,902	29
-	-	-	-	-	30
28,237,349	3,296,105	2,033,026	12,476,657	53,065,863	1
106,917	29,721	18,401	152,573	344,138	2
-	-	-	-	-	3
-	-	-	-	-	4
-	-	-	-	-	5
-	-	-	-	-	6
-	-	-	-	-	7
35,196	55,346	-	414	102,677	8
-	-	-	-	-	9
-	-	-	-	-	10
3,726,966	1,461,997	727,989	5,125,685	14,356,418	11
33,276,677	37,913,231	3,951,519	128,525,453	387,371,135	12
-	-	-	-	-	13
-	-	-	-	-	14
-	-	-	-	-	15
-	-	-	-	-	16
-	-	-	-	-	17
-	661	-	-	661	18
2,508,452,852	1,234,186,724	263,333,895	5,024,461,020	9,255,602,976	19
1,017,869	125,831	9	198,837	1,411,132	20
-	-	-	-	-	21
-	-	-	-	-	22
-	-	-	-	-	23
2,574,853,826	1,277,069,616	270,064,839	5,170,940,639	9,712,255,000	24
2,633,363,756	1,287,045,198	279,730,943	5,193,572,389	9,812,376,902	25
-	-	-	-	-	26

金を131,303,918千円減額させる調整を行っている。

# 1 5 業務経理貸借対照表

項目		組合名	1	地方公務員	地方職員共済組合	(再掲)団体共済部		公立学校共済組合
				共済組合連合会				
借	流動資産	現金	1	-	-	-	-	-
		預金	2	-	-	-	-	-
		口座預金	3	-	-	-	-	-
		普通通知預金	4	1,440,333	2,594,253	3,049	5,273,144	
		定期預金	5	-	-	-	-	
		金銭信託	6	1,800,000	5,085,109	-	19,528	
		有価証券	7	-	196,857	176,857	-	
		貸付信託	8	-	90,030	-	-	
		証券投資信託	9	-	-	-	-	
		証券保有信託	10	-	-	-	-	
		貯蓄信託	11	-	-	-	-	
		差入蔵品	12	-	-	-	-	
		立入保証	13	-	-	-	-	
		仮払	14	41	18,643	19	1,081	
		前払費用	15	-	9	9	100	
		未収金	16	-	-	-	-	
		短期貸付	17	16,558	4,461	-	10,114	
		未収金	18	32	127	0	0	
		未達戻送	19	-	-	-	4,371,919	
		入金	20	807	82,379	40	76,311	
		送金	21	-	-	-	-	
方	固定資産	建物	22	-	1,196,027	-	1,892,344	
		構築物	23	-	1,370	1,370	-	
		機械及び装置	24	-	2,939	-	19,983	
		車両及び運搬具	25	-	-	-	2,949	
		器具及び備品	26	-	-	-	2,011	
		土地	27	15,788	70,713	3,506	91,195	
		建設仮勘	28	-	10,970,619	-	724,439	
		借地権	29	-	-	-	-	
		電加入権	30	-	-	-	-	
		敷金及び保証金	31	1,253	22	-	123	
		加入金	32	170,432	43	-	735	
		繰延資産	33	-	-	-	10	
繰延資産	34	-	639,488	-	521,223			
合計	35	3,445,244	20,953,089	184,851	13,007,208			
平成27年度合計	36	2,156,256	21,543,982	193,388	11,071,401			
平成26年度合計	37	3,676,456	21,291,290	181,254	10,706,866			
貸	流動負債	短期借入金	1	-	-	-	-	
		未払消費税	2	-	-	-	-	
		未払費用	3	-	245,984	-	958,876	
		預り金	4	2,298,572	336,270	488	46,894	
		受入保証金	5	4,470	105,915	754	32,804	
		仮受収益	6	-	10,454	-	-	
		預り有価証券	7	-	-	-	41	
		長期借入金	8	-	-	-	238	
		土地移換償還金	9	-	-	-	-	
	方	固定負債	退職給付引当金	10	-	-	-	72,443
			災害補てん引当金	11	-	-	-	-
			特別修繕引当金	12	172,051	1,311,716	80,540	2,672,860
			資本剰余金	13	-	-	-	-
	(剰余金)	(欠損金)	建設積立金	14	-	-	-	-
			改良積立金	15	-	12,200,093	-	4,374,521
			積立金又は繰越欠損金	16	-	1,469,000	-	-
			利益剰余金又は欠損金(△)	17	-	246,670	-	-
			繰越欠損金(△)	18	970,151	5,026,986	103,069	4,848,532
合計	19	3,445,244	20,953,089	184,851	13,007,208			
平成27年度合計	20	2,156,256	21,543,982	193,388	11,071,401			
平成26年度合計	21	3,676,456	21,291,290	181,254	10,706,866			

(単位 千円)

警察共済組合	東京都職員共済組合	全国市町村職員共済組合連合会	指定都市職員共済組合	市町村職員共済組合	都市職員共済組合	合計	
-	-	-	-	-	-	-	1
42	-	-	-	513	-	554	2
-	-	-	-	-	-	-	3
2,345,026	1,556,673	191,894	1,341,452	5,699,587	285,668	20,728,031	4
-	-	-	-	8,643	-	8,643	5
-	-	2,850,000	-	14,550,333	500,000	24,804,970	6
-	-	-	-	1,492,922	-	1,689,779	7
-	-	-	100,000	5,085,120	697,530	5,972,680	8
-	-	-	-	-	-	-	9
-	-	-	-	-	-	-	10
-	-	-	-	-	-	-	11
-	-	-	152	19,164	77	19,393	12
-	-	-	-	-	-	-	13
2,129	114	7,758	288	1,782	31	31,867	14
-	1,201	-	74	3,096	228	4,708	15
-	-	-	-	117	-	117	16
3,413	-	11,833	207	11,677	1,791	60,054	17
3,988	-	51	938	15,662	3,674	24,471	18
3,023,500	-	-	-	-	-	7,395,419	19
2,021	-	83,346	39,519	7,803	7	292,192	20
-	-	-	-	-	-	-	21
1,447,805	-	586,034	-	1,027,580	-	6,149,790	22
-	-	-	-	23,794	-	25,164	23
40,575	-	-	-	10,906	-	74,404	24
-	-	-	-	146	-	3,095	25
2,309	-	-	-	3,763	-	8,083	26
18,849	323	6,948	4,687	201,467	627	410,597	27
2,847,904	-	2,595,000	-	-	-	17,137,962	28
-	-	-	-	-	-	-	29
-	-	-	-	-	-	-	30
2,491	-	-	161	1,164	-	5,214	31
387	-	-	222	148,830	-	320,648	32
92	-	-	-	-	-	102	33
1,205,478	-	-	49,559	75,171	-	2,490,920	34
10,946,009	1,558,312	6,332,862	1,537,258	28,389,238	1,489,634	87,658,854	35
11,481,515	1,437,108	6,593,119	1,265,076	27,268,935	1,354,956	84,172,347	36
10,500,328	824,272	5,787,845	1,632,337	27,048,734	1,259,010	82,727,138	37
-	-	-	-	-	-	-	1
465	-	-	-	649	9	1,123	2
115,818	525,741	596,050	107,372	132,068	5,776	2,687,685	3
544,695	9,614	2,796	6,192	102,784	1,794	3,349,610	4
6,532	3,251	5,630	14,446	44,447	1,550	219,045	5
2,300	-	-	-	1,231	-	13,985	6
5,528	-	-	-	81	-	5,650	7
-	1,201	-	-	73	-	1,513	8
-	-	-	-	-	-	-	9
-	106,117	-	-	-	-	178,560	10
-	-	-	-	-	-	-	11
1,075,565	125,973	478,746	136,614	7,595,049	352,707	13,921,280	12
-	-	-	-	-	-	-	13
270,853	-	78,520	-	21,813	13,381	384,568	14
4,743,588	-	3,840,000	1,107	114,782	-	25,274,092	15
-	-	-	-	-	-	1,469,000	16
-	-	-	-	98,238	-	344,908	17
4,180,664	786,414	1,331,121	1,271,527	20,278,023	1,114,417	39,807,835	18
10,946,009	1,558,312	6,332,862	1,537,258	28,389,238	1,489,634	87,658,854	19
11,481,515	1,437,108	6,593,119	1,265,076	27,268,935	1,354,956	84,172,347	20
10,500,328	824,272	5,787,845	1,632,337	27,048,734	1,259,010	82,727,138	21

業務経理

# 16 業務經理損益計算書

項目	組合名	地方公務員	地方職員共済組合	公立学校共済組合		
		共済組合連合会	(再掲)団体共済部			
借	常	役員報酬	1 74,441	70,951	15,300	81,648
		職員給与	2 564,022	1,583,514	103,194	3,061,670
		社会保険負担金	3 -	-	-	516,214
		厚生費	4 1,697	4,258	116	10,444
		旅費	5 9,183	34,254	904	37,565
		事務費	6 12,338	304,614	14,476	952,797
		貸付金	7 23,095	112,039	9,823	-
		委託管理費	8 2,466,675	832,910	139,595	2,451,819
		委託管理費	9 6,084	44,439	-	-
		光熱水料	10 4,321	18,630	880	18,178
		燃料費	11 -	-	-	72
		被服費	12 -	-	-	295
		修繕費	13 745	14,302	3,128	28,710
		洗濯費	14 -	-	-	282
		賃借料	15 164,693	39,572	11,740	113,913
		管理費	16 -	-	-	-
		保険料	17 -	635	-	1,384
		消耗器具費	18 -	-	-	-
		調査研究費	19 154,401	21,711	-	8,884
		普及費	20 15,186	21,613	5,635	121,302
		広告費	21 1,293	1,250	-	-
		諸謝金	22 1,296	1,165	-	4,866
		食糧費	23 406	54	-	53
	負担金	24 118,762	406,078	27,277	-	
	消費税	25 -	97,841	-	314,427	
	交際費	26 -	117	33	-	
	選挙費	27 -	-	-	-	
	分担金	28 -	-	-	-	
	公租公課等	29 -	-	-	29,850	
	連合会分担金	30 -	232,570	9,563	709,199	
	事務費負担金払込金	31 -	-	-	-	
	構成組合交付金	32 -	-	-	-	
	信託等売買手数料	33 -	-	-	-	
	雑費	34 784	4,263	299	16,939	
	減価償却費	35 2,829	64,343	230	141,438	
	災害補てん引当金繰入	36 -	-	-	-	
	特別修繕引当金繰入	37 -	-	-	-	
	支払利息	38 -	-	-	-	
	開発費償却	39 -	218,717	-	192,912	
	有価証券売却損	40 -	-	-	-	
	有価証券評価損	41 -	-	-	-	
	償還差損	42 -	6	-	-	
	承継差損	43 -	-	-	-	
	雑損	44 -	-	-	-	
特別損失	前期損益修正損	45 333	113	-	988	
	固定資産売却損	46 -	-	-	-	
	固定資産除却損	47 -	85	37	375	
	固定資産評価損	48 -	-	-	-	
当期利益金	49 153,456	33	33	2,060,270		
合	50 3,776,038	4,130,075	342,263	10,876,494		
平成27年度合計	51 3,465,510	4,157,403	470,818	9,049,206		
平成26年度合計	52 3,539,445	3,910,576	358,354	6,672,104		

(単位 千円)

警察共済組合	東京都職員共済組合	全国市町村職員共済組合連合会	指定都市職員共済組合	市町村職員共済組合	都市職員共済組合	合計	
82,634	3,847	35,928	413	9,744	516	360,121	1
1,244,150	80,885	742,654	195,335	6,372,382	337,683	14,182,293	2
-	-	-	-	-	-	516,214	3
2,809	211	1,413	411	8,871	575	30,688	4
28,465	1,107	16,918	14,096	121,001	9,016	271,604	5
270,025	158,280	295,238	149,004	774,409	46,162	2,962,867	6
22,266	17,604	49,520	31,394	72,306	11,910	340,132	7
745,647	981,606	1,514,950	218,267	448,735	9,224	9,669,833	8
225,753	-	-	-	108,864	5,731	390,870	9
21,336	-	23,095	751	44,002	595	130,907	10
130	-	-	-	794	-	996	11
304	-	-	58	493	-	1,151	12
3,602	2,011	668	194	10,919	10,053	71,203	13
-	-	-	-	-	-	282	14
159,119	205,263	194,557	56,009	704,841	14,179	1,652,146	15
430	-	-	-	-	-	430	16
931	-	-	2	2,308	36	5,297	17
944	-	-	-	-	-	944	18
548	14,874	23,188	194	2,026	82	225,908	19
36,664	16,764	53,581	40,900	275,770	5,515	587,297	20
378	-	-	-	-	-	2,921	21
-	5,548	1,621	310	8,055	447	23,308	22
33	-	51	2	1,201	1	1,801	23
257,170	28,558	1,014,983	49,813	1,096,547	53,816	3,025,728	24
3,888	361	152,098	-	137,346	6,561	712,521	25
37	-	25	-	363	18	560	26
-	305	1,203	-	11,097	36	12,641	27
10,683	-	-	-	-	-	10,683	28
-	-	-	-	-	-	29,850	29
221,782	91,280	-	130,546	704,981	38,477	2,128,835	30
-	-	-	509,013	4,548,247	235,137	5,292,397	31
-	-	5,548,408	-	-	-	5,548,408	32
-	-	-	-	-	-	-	33
1,664	67	660	626	12,977	833	38,814	34
105,127	2	24,166	1,728	92,484	139	432,256	35
-	-	-	-	-	-	-	36
8,641	-	4,552	-	2,000	-	15,193	37
-	2,547	-	-	-	-	2,547	38
475,829	-	-	15,703	20,922	-	924,083	39
-	-	-	-	-	-	-	40
-	-	-	-	-	-	-	41
-	-	-	-	-	-	6	42
-	-	-	-	-	-	-	43
-	-	4	-	17,460	-	17,463	44
2,646	568	-	583	383	-	5,615	45
157	-	-	-	148	-	305	46
100	-	0	180	59	-	799	47
-	-	-	-	-	-	-	48
-	209,897	304,385	280,219	1,313,389	116,951	4,438,600	49
3,933,890	1,821,587	10,003,866	1,695,751	16,925,124	903,692	54,066,518	50
3,821,830	1,829,742	8,388,436	1,710,958	15,388,814	790,178	48,602,077	51
3,570,156	1,520,999	7,512,951	1,831,208	15,213,032	789,379	44,559,851	52

業務経理

項目		組合名	地方公務員	地方職員共済組合	(再掲)団体共済部		公立学校共済組合
			共済組合連合会				
貸 方	経 常 収 益	組合分担金	1	2,134,384	-	-	-
		負担金	2	-	2,688,177	178,514	7,746,174
		構成組合事務費	3	-	-	-	-
		負担金払込金	4	-	-	-	-
		払込金	5	2	96,755	304	15,497
		雑収入	6	-	-	-	19,872
		補助金	7	-	-	-	-
		寄附金	8	-	-	-	-
		連合会交付金	9	-	-	-	-
		災害補てん引当金戻入	10	-	-	-	-
		特別修繕引当金戻入	11	409	1,913	41	64,955
		利息及び配当金	12	-	-	-	-
		賃貸料	13	-	903	-	-
		有価証券売却益	14	-	-	-	-
		有価証券評価益	15	-	-	-	-
		償還差益	16	-	-	-	-
		承継差益	17	-	-	-	-
	繰 入 金	短期経理より繰入	18	-	331,371	-	1,126,325
		長期経理より繰入	19	-	-	-	-
		厚生年金保険経理より繰入	20	-	485,142	138,106	1,187,496
		退職等年金経理より繰入	21	1,279,460	144,255	11,476	586,466
		経過的長期経理より繰入	22	234,820	47,369	13,822	123,313
	特別利益	前期損益修正益	23	126,540	19	-	6,395
		固定資産売却益	24	-	-	-	-
		固定資産評価益	25	424	-	-	-
	当期損失金	当期損失金	26	-	334,172	-	-
	合	計	27	3,776,038	4,130,075	342,263	10,876,494
平成27年度合計	28	3,465,510	4,157,403	470,818	9,049,206		
平成26年度合計	29	3,539,445	3,910,576	358,354	6,672,104		

(注) 地方職員共済組合連合会の厚生年金保険給付調整経理、退職等年金給付調整経理及び経過的長期給調整経理より繰入

(単位 千円)

警察共済組合	東京都職員共済組合	全国市町村職員共済組合連合会	指定都市職員共済組合	市町村職員共済組合	都市職員共済組合	合計	
-	-	874,004	-	-	-	3,008,388	1
2,672,815	1,094,901	45,197	1,124,163	10,294,850	499,002	26,165,279	2
-	-	5,292,397	-	-	-	5,292,397	3
-	-	-	-	-	-	-	4
804	19,850	504	11,553	14,769	4,552	164,285	5
35,946	-	-	-	66	29,801	85,685	6
-	-	-	-	-	-	-	7
-	-	-	346,046	4,954,826	247,537	5,548,408	8
-	-	-	-	-	-	-	9
-	-	-	-	-	-	-	10
35,644	10	213	166	62,208	23,834	189,353	11
67,915	-	-	-	-	-	67,915	12
-	-	-	-	2,485	-	3,388	13
-	-	-	-	-	-	-	14
-	-	-	183	4,684	-	4,867	15
-	-	-	-	-	-	-	16
-	382	3	-	417	422	1,223	17
378,366	192,792	-	205,031	1,568,642	98,545	3,901,073	18
-	-	-	-	-	-	-	19
412,628	285,861	2,671,154	-	-	-	5,042,281	20
166,541	199,204	857,271	-	-	-	3,233,197	21
40,220	28,586	263,122	-	-	-	737,430	22
119	1	1	20	709	-	133,804	23
93	-	-	-	-	-	93	24
-	-	-	-	-	-	424	25
122,800	-	-	8,590	21,467	-	487,028	26
3,933,890	1,821,587	10,003,866	1,695,751	16,925,124	903,692	54,066,518	27
3,821,830	1,829,742	8,388,436	1,710,958	15,388,814	790,178	48,602,077	28
3,570,156	1,520,999	7,512,951	1,831,208	15,213,032	789,379	44,559,851	29

は厚生年金保険経理、退職等年金経理及び経過的長期経理より繰入に計上している。

業務経理

# 1 7 保健經理貸借対照表

項目		組合名		地方職員共済組合	(再掲)団体共済部		公立学校共済組合	警察共済組合
借	流動資産	現金	1	-	-	-	-	-
		預金	2	-	-	-	-	-
		預金	3	-	-	-	-	-
		預金	4	7,704,822	5,473	16,407,416	3,222,543	
		預金	5	-	-	-	-	
		預金	6	3,800,634	-	63,790	-	
		預金	7	315,135	150,347	-	-	
		預金	8	5,311,309	-	-	-	
		預金	9	-	-	-	-	
		預金	10	-	-	-	-	
		預金	11	-	-	-	-	
		預金	12	-	-	-	-	
		預金	13	-	-	-	44	
		預金	14	-	-	-	1	
		預金	15	474	-	2,460	10,457	
		預金	16	-	-	-	-	
		預金	17	9	9	90	-	
		預金	18	-	-	-	-	
		預金	19	2,066	-	1,172	211	
		預金	20	14,415	0	1	24,762	
		預金	21	-	-	-	12,402,706	
		預金	22	499,689	-	2,093,967	32,241	
		預金	23	-	-	-	-	
		預金	24	19	-	-	-	
	固定資産	建物	25	31,202	-	301,174	16,243	
		構築物	26	-	-	-	-	
		機械器具	27	7,011	-	-	4,488	
		備品	28	300	-	-	-	
		運搬具	29	-	-	-	-	
		備品	30	933	-	1,226	0	
		備品	31	6,349	25	8,061	24,301	
		備品	32	-	-	-	-	
		土地	33	15,601	-	2,811,011	3,605	
		権利	34	-	-	-	-	
		権利	35	-	-	-	-	
		権利	36	-	-	-	-	
		権利	37	-	-	325	34	
		権利	38	50	-	851	-	
		権利	39	19,500	-	1,500	1,051	
		権利	40	-	-	132,160,037	-	
		権利	41	-	-	-	-	
	権利	42	-	-	-	-		
	権利	43	-	-	-	-		
	繰延資産	44	-	-	-	-		
	繰延資産	45	22,121	-	335,546	87,735		
合計	46	17,751,601	155,855	154,188,626	15,830,421			
平成27年度合計	47	17,545,061	142,446	153,355,552	15,392,417			
平成26年度合計	48	17,763,566	136,607	150,408,826	15,576,745			
貸	流動負債	短期借入金	1	-	-	-	-	
		未払消費税	2	480	-	10,103	6,907	
		未払費用	3	409,334	-	1,025,407	130,079	
		未払受取金	4	51,096	481	32,181	237,032	
		前受金	5	-	-	-	-	
		前受金	6	114,480	252	1,069,221	481	
		前受金	7	802	-	-	551	
		前受金	8	369,754	-	-	3	
		前受金	9	-	-	-	-	
		前受金	10	-	-	-	-	
	固定負債	11	-	-	-	-		
退職給付引当金	12	418,881	28,862	1,658,776	45,352			
災害補償引当金	13	-	-	-	-			
特別積立金	14	-	-	-	-			
電算簿	15	-	-	-	-			
資本剰余金	16	472,540	-	103,792,897	528,405			
(剰余金)	建設積立金	17	-	-	-			
	改良積立金	18	21,271	-	-			
	欠損積立金	19	23,627	-	156,207	2,486		
	繰越剰余金	20	15,869,336	126,260	46,443,833	14,879,125		
合計	21	17,751,601	155,855	154,188,626	15,830,421			
平成27年度合計	22	17,545,061	142,446	153,355,552	15,392,417			
平成26年度合計	23	17,763,566	136,607	150,408,826	15,576,745			

(単位 千円)

東京都職員 共済組合	全国市町村職員 共済組合連合会	指定都市職員 共済組合	市町村職員 共済組合	都市職員 共済組合	合計	
69	-	30	1,832	-	1,931	1
-	-	-	220	-	220	2
-	-	-	-	-	-	3
11,757,496	18,357	3,091,359	8,279,607	766,602	51,248,202	4
-	-	-	20,000	-	20,000	5
4,500,000	930,000	-	26,983,688	600,000	36,878,111	6
-	-	2,060,370	2,999,408	-	5,374,914	7
14,696,580	-	10,000	13,216,340	659,145	33,893,374	8
-	-	-	-	-	-	9
-	-	-	-	-	-	10
-	-	-	-	-	-	11
-	-	-	-	-	-	12
-	-	-	60	-	104	13
84	-	691	27,102	-	27,878	14
-	10,006	688	48,308	-	72,392	15
-	-	-	-	-	-	16
-	-	-	10,920	5	11,024	17
-	-	-	5	-	5	18
314	-	100	15,652	133	19,648	19
5,212	5	17	42,372	3,271	90,054	20
-	-	-	-	-	12,402,706	21
58,118	-	259,953	94,540	13,436	3,051,944	22
-	-	-	96	-	96	23
719	-	-	51	-	788	24
17,652	-	275,102	2,355,792	0	2,997,166	25
-	-	-	465	-	465	26
73,351	-	1,365	65,018	0	151,234	27
276	-	1,999	7,865	-	10,439	28
38,075	-	-	-	-	38,075	29
217	-	-	4,346	-	6,722	30
2,579	-	58,154	52,875	-	152,319	31
544	-	-	-	-	544	32
187,619	-	143,488	1,369,262	213,324	4,743,909	33
-	-	-	-	-	-	34
-	-	-	-	-	-	35
-	-	-	2,400	-	2,400	36
-	-	148	86	-	593	37
12,786	-	5,948	6,000	-	25,635	38
-	-	450,000	-	-	472,052	39
-	-	-	-	-	132,160,037	40
-	-	-	-	-	-	41
-	-	-	-	-	-	42
-	-	-	-	-	-	43
-	-	-	-	-	-	44
-	-	-	10,351	-	455,754	45
31,350,256	958,367	6,359,413	55,614,558	2,255,915	284,309,157	46
30,767,435	820,456	6,110,319	55,518,161	2,135,188	281,644,590	47
30,334,931	680,122	6,402,961	55,367,956	2,078,703	278,613,809	48
-	-	-	-	-	-	1
-	-	-	9,061	-	26,552	2
331,639	254	357,773	1,567,525	72,180	3,894,193	3
6,373	19	121,347	412,202	291	860,543	4
-	-	196	3,299	-	3,495	5
1,072	63	1,861	696,205	3,404	1,886,787	6
-	-	-	-	-	1,353	7
-	-	-	2,035	-	371,791	8
-	-	-	3,562	-	3,562	9
-	-	-	-	-	-	10
-	-	-	-	-	-	11
44,604	31,202	76,983	1,706,303	64,117	4,046,220	12
-	-	-	-	-	-	13
-	-	121,406	160,250	-	281,656	14
-	-	-	-	-	-	15
557,349	-	1,141,585	3,315,678	214,837	110,023,290	16
-	-	-	1,568,814	4,000	1,572,814	17
6,775,478	-	-	2,753,602	4,000	9,554,352	18
16,655	-	51,227	606,656	5,478	862,337	19
23,617,085	926,828	4,487,035	42,809,365	1,887,608	150,920,214	20
31,350,256	958,367	6,359,413	55,614,558	2,255,915	284,309,157	21
30,767,435	820,456	6,110,319	55,518,161	2,135,188	281,644,590	22
30,334,931	680,122	6,402,961	55,367,956	2,078,703	278,613,809	23

保健経理



(単位 千円)

東 京 都 職 員 共 済 組 合	全 国 市 町 村 職 員 共 済 組 合 連 合 会	指 定 都 市 職 員 共 済 組 合	市 町 村 職 員 共 済 組 合	都 市 職 員 共 済 組 合	合 計	
-	-	182	253	-	435	1
73,941	13,459	89,981	1,078,750	71,454	4,054,877	2
-	-	-	-	-	359,087	3
-	-	-	-	-	10,482,560	4
1,963,880	25	2,630,188	16,389,915	1,132,871	26,671,872	5
344,717	-	365,738	1,172,033	44,574	12,901,614	6
3,637	944	1,909	28,352	738	66,180	7
150,118	529	10,141	147,681	5,681	450,373	8
-	-	-	4,267	-	4,314	9
-	-	-	-	-	-	10
8,837	-	12,112	18,348	-	40,306	11
98,085	-	-	-	-	98,085	12
4,325	-	-	-	-	4,325	13
-	-	-	65,410	-	65,410	14
2,965	-	-	-	-	2,965	15
31,488	-	92,581	11,115	-	208,871	16
87,710	-	444,407	434,809	4,742	1,822,017	17
33,910	-	37,632	206,063	4,301	287,920	18
2,627	-	-	-	-	2,627	19
4,386	-	8,674	89,666	537	111,636	20
193	-	22	7,456	1,003	9,080	21
577	-	-	615	-	1,192	22
8,309	-	8,899	17,251	-	39,366	23
853	-	668	8,171	-	10,047	24
29,887	415	20,901	186,523	10,236	298,258	25
432	-	1,028	3,573	-	395,195	26
696	37,457	63	9,466	2,836	55,945	27
-	427	-	-	-	427	28
30,595	3,190	55,227	193,684	46,026	382,285	29
160	-	-	176	-	336	30
-	12,589	-	-	-	12,589	31
306	1,062	1,354	3,735	-	7,180	32
-	-	-	1,533	-	2,496	33
21,740	2,078	51,661	209,210	11,148	3,157,802	34
3,741	3,470	21	669,675	65,079	1,124,734	35
-	-	48,714	247,200	13,850	309,764	36
-	-	-	-	-	5,013	37
-	-	-	-	-	38	38
-	-	-	3,649	-	3,649	39
-	-	-	-	-	5,403	40
-	-	-	-	-	-	41
-	-	-	-	-	-	42
-	41,340	-	-	-	41,340	43
-	-	-	-	-	-	44
-	-	-	-	-	135	45
-	-	-	-	-	-	46
45	-	405	7,579	701	27,270	47
22,880	-	22,457	131,512	-	206,788	48
719	-	-	51	-	788	49
-	-	-	-	-	-	50
-	-	3,048	1,000	-	4,048	51
-	-	-	-	-	-	52
-	-	-	-	-	-	53
-	-	-	-	-	-	54
-	-	-	5,473	-	105,206	55
-	-	-	-	-	-	56
-	-	-	-	-	-	57
-	-	-	-	-	2,968	58
-	-	-	-	-	-	59
-	-	-	-	-	-	60
-	-	-	-	-	79	61
-	-	-	-	-	-	62
-	-	-	91,362	-	91,362	63
279,724	68,901	32,199	1,426,360	50,000	2,811,340	64
-	-	-	-	-	21,499	65
-	-	-	-	-	-	66
-	-	-	-	-	-	67
-	-	-	-	-	-	68
-	-	-	44,636	-	2,001,302	69
-	-	-	-	-	840,661	70
-	-	-	-	-	1,409	71
-	-	-	-	-	22,701	72
633	272	114	19,242	76	32,147	73
-	-	54,600	-	-	54,600	74
9	-	0	12	-	2,610	75
-	-	-	-	-	-	76
-	-	-	-	-	-	77
732,637	139,604	379,435	1,076,144	118,959	3,965,207	78
3,944,759	325,762	4,374,360	24,011,950	1,584,813	73,689,733	79
3,742,409	311,447	4,354,781	23,900,856	1,574,135	73,362,893	80
3,706,876	284,406	4,128,163	24,650,530	1,566,184	72,449,022	81

保健經理

項目		組合名	地方職員共済組合		公立学校共済組合	警察共済組合	
			(再掲)団体共済部				
貸	経常収益	負担金	1	2,559,993	93,757	8,979,357	2,669,912
		掛内保一般	2	2,471,091	93,683	8,827,375	2,575,699
		人保	3	-	-	-	-
		患	4	-	-	-	-
		者	5	-	-	-	-
		者	6	-	-	-	-
		収	7	710,341	-	-	3,087
		入	8	-	-	-	58
		入	9	-	-	-	-
		入	10	-	-	-	-
		上	11	-	-	-	-
		益	12	145,673	-	2,083	882,778
		料	13	393,671	-	-	-
		金	14	-	-	-	-
		足	15	-	-	102,357	18,184
		入	16	13,208	-	225,357	99
		入	17	-	-	-	-
		金	18	1,018,989	-	3,503,538	123,795
		入	19	27,682	-	168,307	-
		入	20	20	-	-	-
		入	21	-	-	-	-
		入	22	-	-	-	-
		入	23	52,218	31	1,584,528	62,786
		益	24	12,885	-	-	-
		益	25	-	-	-	-
		差	26	1,284	-	-	-
		益	27	-	-	-	-
		入	28	-	-	-	-
		益	29	11,726	-	-	-
	繰入金	繰入金	30	-	-	-	-
		繰入金	31	-	-	-	-
		繰入金	32	-	-	-	-
		繰入金	33	139,055	-	8,000	73,833
		繰入金	34	-	-	-	-
		繰入金	35	11,000	-	-	-
		繰入金	36	-	-	-	-
		繰入金	37	-	-	1,480,000	-
		繰入金	38	-	-	-	576,312
		繰入金	39	-	-	-	-
		繰入金	40	-	-	-	-
	特別利益	特別利益	41	35	-	1,664	10,108
		特別利益	42	-	-	-	-
		特別利益	43	-	-	-	-
		特別利益	44	-	-	-	-
	当期損失金	当期損失金	45	7,568,872	187,472	24,882,565	6,996,651
	平成27年度合計	平成27年度合計	46	7,641,475	168,882	24,984,519	6,853,272
	平成26年度合計	平成26年度合計	47	7,057,857	171,406	24,828,987	6,226,019

(単位 千円)

東京都職員 共済組合	全国市町村職員 共済組合連合会	指定都市職員 共済組合	市町村職員 共済組合	都 市 共 済 職 員 合 計	合 計	
1,501,110	-	1,772,707	11,103,394	789,360	29,375,833	1
1,509,212	-	1,500,232	10,509,921	774,421	28,167,951	2
91,896	-	-	-	-	91,896	3
118,500	-	-	-	-	118,500	4
16,062	-	-	-	-	16,062	5
24,074	-	-	-	-	24,074	6
7,863	-	379,500	477,345	-	1,578,135	7
-	-	-	5,852	-	5,910	8
-	-	-	-	-	-	9
-	310,020	-	-	-	310,020	10
-	-	-	291,373	10,918	1,332,825	11
-	-	-	-	-	393,671	12
-	-	85,658	196,324	-	402,524	13
600,529	-	41,065	131,535	-	1,011,793	14
-	-	-	12,306	-	12,311	15
-	-	-	5,573	-	4,651,896	16
808	-	-	-	-	195,989	17
-	-	-	48	-	876	18
-	89	-	-	-	89	19
44,099	-	1,089	172,884	10,113	1,927,717	20
-	-	-	56,920	-	69,805	21
-	-	-	-	-	-	22
600	-	183	972	-	3,039	23
-	-	-	-	-	-	24
5	-	-	31,712	-	43,443	25
-	-	-	-	-	-	26
-	-	-	91,362	-	91,362	27
-	-	-	-	-	-	28
-	-	-	5,000	-	225,889	29
-	-	93,037	5,000	-	98,037	30
-	-	-	3,000	-	14,000	31
-	-	320,000	-	-	1,800,000	32
-	-	-	-	-	576,312	33
-	-	-	-	-	-	34
-	15,653	-	-	-	15,653	35
30,002	-	3,311	1,797	-	46,918	36
-	-	-	-	-	-	37
-	-	177,573	909,632	-	1,087,205	38
3,944,759	325,762	4,374,360	24,011,950	1,584,813	73,689,733	39
3,742,409	311,447	4,354,781	23,900,856	1,574,135	73,362,893	40
3,706,876	284,406	4,128,163	24,650,530	1,566,184	72,449,022	41
-	-	-	-	-	-	42
-	-	-	-	-	-	43
-	-	-	-	-	-	44
-	-	-	-	-	-	45
-	-	-	-	-	-	46
-	-	-	-	-	-	47

保健  
経  
理

19 医療経理貸借対照表

項目		組合名		地方職員共済組合	公立学校共済組合	警察共済組合
借	流動資産	現金	1	905	14,364	636
		預金	2	115	900	50
		現預預預預預信託証券	3	-	-	-
		口座通知定期金	4	960,670	6,560,630	233,433
		有価証券	5	2,000	-	-
		債権	6	367,000	-	-
		貸付	7	-	-	-
		債権	8	435,604	-	-
		債権	9	-	-	-
		債権	10	-	-	-
		債権	11	-	-	-
		債権	12	-	-	-
		債権	13	-	-	-
		債権	14	52	-	-
		債権	15	36,895	331,988	26,033
		債権	16	455	10,955	21
		債権	17	-	-	-
		債権	18	-	-	-
		債権	19	448	110,684	6,007
		債権	20	526	-	2,949
		債権	21	-	-	749,000
		債権	22	173,765	9,268,621	129,938
		債権	23	-	-	-
		債権	24	3,156	170,294	2,527
	固定資産	建物	25	-	28,174,949	510,046
		構築物	26	595	437	-
		機械器具	27	-	854,529	1,131
		運搬用具	28	-	17,850	-
		備品	29	49,637	3,689,724	81,339
		備品	30	4	7,915	0
		竹	31	11,121	803,902	3,874
		素地	32	-	-	-
		土地	33	-	-	-
		権	34	-	24,013,180	192,999
		権	35	-	270,035	-
		権	36	-	-	-
		権	37	-	56,950	-
		権	38	-	724	82
		権	39	-	7,298	786
		権	40	-	-	45
		権	41	-	23,057,194	-
	繰延資産	42	-	-	-	
	繰延資産	43	1,787	908,274	1,774	
	合計	44	2,038,423	97,990,810	1,937,614	
平成27年度	45	2,065,524	100,114,334	2,020,221		
平成26年度	46	2,140,071	101,057,705	1,660,025		
貸	流動負債	短期借入金	1	-	-	-
		未払消費税	2	688	109,301	4,192
		未払費用	3	250,720	4,131,714	215,733
		未払受取債権	4	8,761	619,689	9,647
		前払受取債権	5	-	671	-
		前払受取債権	6	2,437	248,462	1,522
		前払受取債権	7	-	-	-
		前払受取債権	8	-	1,733	-
		前払受取債権	9	-	-	-
		前払受取債権	10	-	-	-
		前払受取債権	11	-	-	-
固定負債	退職給付引当金	12	-	-	-	
	退職給付引当金	13	305,111	10,649,521	265,798	
	退職給付引当金	14	-	882,123	-	
	退職給付引当金	15	-	-	-	
	退職給付引当金	16	269,437	53,384,933	1,254,416	
(剰余金)	剰余金	17	-	-	-	
	剰余金	18	38,093	339,776	-	
	剰余金	19	9,674	5,789,749	39,515	
	剰余金	20	1,153,503	21,833,137	146,791	
	剰余金	21	-	-	-	
合計	22	2,038,423	97,990,810	1,937,614		
平成27年度	23	2,065,524	100,114,334	2,020,221		
平成26年度	24	2,140,071	101,057,705	1,660,025		

(単位 千円)

東 共	京 濟	都 組	職 員 合	指 共	定 都 濟	市 組	職 員 合	市 共	町 濟	村 組	職 員 合	都 共	市 濟	職 組	員 合	合 計	
-	-	-	-	-	-	-	-	-	-	-	-	-	-	-	-	15,904	1
-	-	-	-	-	-	-	-	-	-	-	-	-	-	-	-	1,065	2
-	-	-	-	-	-	-	-	-	-	-	-	-	-	-	-	-	3
-	-	-	-	-	-	-	-	-	-	-	-	-	-	-	-	7,754,733	4
-	-	-	-	-	-	-	-	-	-	-	-	-	-	-	-	2,000	5
-	-	-	-	-	-	-	-	-	-	-	-	-	-	-	-	367,000	6
-	-	-	-	-	-	-	-	-	-	-	-	-	-	-	-	-	7
-	-	-	-	-	-	-	-	-	-	-	-	-	-	-	-	435,604	8
-	-	-	-	-	-	-	-	-	-	-	-	-	-	-	-	-	9
-	-	-	-	-	-	-	-	-	-	-	-	-	-	-	-	-	10
-	-	-	-	-	-	-	-	-	-	-	-	-	-	-	-	-	11
-	-	-	-	-	-	-	-	-	-	-	-	-	-	-	-	-	12
-	-	-	-	-	-	-	-	-	-	-	-	-	-	-	-	-	13
-	-	-	-	-	-	-	-	-	-	-	-	-	-	-	-	52	14
-	-	-	-	-	-	-	-	-	-	-	-	-	-	-	-	394,916	15
-	-	-	-	-	-	-	-	-	-	-	-	-	-	-	-	11,431	16
-	-	-	-	-	-	-	-	-	-	-	-	-	-	-	-	-	17
-	-	-	-	-	-	-	-	-	-	-	-	-	-	-	-	-	18
-	-	-	-	-	-	-	-	-	-	-	-	-	-	-	-	117,140	19
-	-	-	-	-	-	-	-	-	-	-	-	-	-	-	-	3,474	20
-	-	-	-	-	-	-	-	-	-	-	-	-	-	-	-	749,000	21
-	-	-	-	-	-	-	-	-	-	-	-	-	-	-	-	9,572,325	22
-	-	-	-	-	-	-	-	-	-	-	-	-	-	-	-	-	23
-	-	-	-	-	-	-	-	-	-	-	-	-	-	-	-	175,978	24
-	-	-	-	-	-	-	-	-	-	-	-	-	-	-	-	28,684,995	25
-	-	-	-	-	-	-	-	-	-	-	-	-	-	-	-	1,032	26
-	-	-	-	-	-	-	-	-	-	-	-	-	-	-	-	855,659	27
-	-	-	-	-	-	-	-	-	-	-	-	-	-	-	-	17,850	28
-	-	-	-	-	-	-	-	-	-	-	-	-	-	-	-	3,820,700	29
-	-	-	-	-	-	-	-	-	-	-	-	-	-	-	-	7,918	30
-	-	-	-	-	-	-	-	-	-	-	-	-	-	-	-	818,898	31
-	-	-	-	-	-	-	-	-	-	-	-	-	-	-	-	-	32
-	-	-	-	-	-	-	-	-	-	-	-	-	-	-	-	-	33
-	-	-	-	-	-	-	-	-	-	-	-	-	-	-	-	24,206,178	34
-	-	-	-	-	-	-	-	-	-	-	-	-	-	-	-	270,035	35
-	-	-	-	-	-	-	-	-	-	-	-	-	-	-	-	-	36
-	-	-	-	-	-	-	-	-	-	-	-	-	-	-	-	56,950	37
-	-	-	-	-	-	-	-	-	-	-	-	-	-	-	-	806	38
-	-	-	-	-	-	-	-	-	-	-	-	-	-	-	-	8,084	39
-	-	-	-	-	-	-	-	-	-	-	-	-	-	-	-	45	40
-	-	-	-	-	-	-	-	-	-	-	-	-	-	-	-	23,057,194	41
-	-	-	-	-	-	-	-	-	-	-	-	-	-	-	-	-	42
-	-	-	-	-	-	-	-	-	-	-	-	-	-	-	-	911,835	43
-	-	-	-	-	-	-	-	-	-	-	-	-	-	-	-	101,966,847	44
-	-	-	-	-	-	-	-	-	-	-	-	-	-	-	-	104,200,079	45
-	-	-	-	-	-	-	-	-	-	-	-	-	-	-	-	104,857,801	46
-	-	-	-	-	-	-	-	-	-	-	-	-	-	-	-	-	1
-	-	-	-	-	-	-	-	-	-	-	-	-	-	-	-	114,181	2
-	-	-	-	-	-	-	-	-	-	-	-	-	-	-	-	4,598,167	3
-	-	-	-	-	-	-	-	-	-	-	-	-	-	-	-	638,097	4
-	-	-	-	-	-	-	-	-	-	-	-	-	-	-	-	671	5
-	-	-	-	-	-	-	-	-	-	-	-	-	-	-	-	252,421	6
-	-	-	-	-	-	-	-	-	-	-	-	-	-	-	-	-	7
-	-	-	-	-	-	-	-	-	-	-	-	-	-	-	-	1,733	8
-	-	-	-	-	-	-	-	-	-	-	-	-	-	-	-	-	9
-	-	-	-	-	-	-	-	-	-	-	-	-	-	-	-	-	10
-	-	-	-	-	-	-	-	-	-	-	-	-	-	-	-	-	11
-	-	-	-	-	-	-	-	-	-	-	-	-	-	-	-	-	12
-	-	-	-	-	-	-	-	-	-	-	-	-	-	-	-	11,220,429	13
-	-	-	-	-	-	-	-	-	-	-	-	-	-	-	-	882,123	14
-	-	-	-	-	-	-	-	-	-	-	-	-	-	-	-	-	15
-	-	-	-	-	-	-	-	-	-	-	-	-	-	-	-	54,908,786	16
-	-	-	-	-	-	-	-	-	-	-	-	-	-	-	-	-	17
-	-	-	-	-	-	-	-	-	-	-	-	-	-	-	-	377,869	18
-	-	-	-	-	-	-	-	-	-	-	-	-	-	-	-	5,838,939	19
-	-	-	-	-	-	-	-	-	-	-	-	-	-	-	-	-	20
-	-	-	-	-	-	-	-	-	-	-	-	-	-	-	-	23,133,431	20
-	-	-	-	-	-	-	-	-	-	-	-	-	-	-	-	101,966,847	21
-	-	-	-	-	-	-	-	-	-	-	-	-	-	-	-	104,200,079	22
-	-	-	-	-	-	-	-	-	-	-	-	-	-	-	-	104,857,801	23

医療経理

## 20 医療経理損益計算書

項目		組合名	地方職員共済組合	公立学校共済組合	警察共済組合		
借	常	1 報酬	-	-	-		
		2 員負担	394,701	27,305,883	1,072,122		
		3 社厚	-	4,106,889	-		
		4 会保	1,012	21,302	2,267		
		5 旅事務	751	35,540	1,149		
		6 商品	3,910	177,632	11,971		
		7 事消耗	164	-	-		
		8 業用	-	-	1,982		
		9 薬業	5,850	259,371	62,861		
		10 医療	872,809	8,250,035	372,291		
		11 飲食	18,649	4,205,360	75,033		
		12 加賃	-	460,491	27,179		
		13 委託	4,919	-	-		
		14 委託	70,150	-	35,644		
		15 託管	30,461	4,341,006	39,169		
		16 委託	41,752	-	48,310		
		17 熱水	-	-	57,791		
		18 燃料	22,148	-	70,920		
		19 水	16,947	945,354	30,855		
		20 料	-	881	425		
		21 被服	293	15,632	270		
		22 倒繕	-	-	-		
		23 洗管	4,930	477,606	6,678		
		24 賃借	3,215	36,122	2,073		
		25 管理	-	-	856		
		26 借料	16,502	944,803	106,325		
		27 調査	2,311	97,773	2,893		
		28 部患	2,271	294,161	1,144		
		29 割引	-	-	-		
		30 普及	952	1,459,744	709		
		31 告者	87	-	381		
		32 謝糧	139	-	-		
		33 担費	40,949	26,856	882		
		34 税金	-	8,892	7		
		35 分消	66,471	-	137,186		
		36 公租	-	-	3,268		
		37 信託	74,185	1,728,298	17,708		
		38 等金	-	78,510	-		
		39 現過	-	-	-		
		40 雑減	-	-	-		
		41 償却	4,030	286,524	1,207		
		42 貸倒	20,005	3,579,283	62,193		
		43 災害	3,156	170,294	2,527		
		44 特別	-	49,121	-		
		45 支創	-	-	-		
		46 業発	-	-	-		
		47 開有	-	-	-		
		48 価証	867	374,881	521		
		49 有価	-	-	-		
		50 固定	-	-	-		
		51 資産	-	-	-		
		52 評価	-	-	-		
		53 償還	-	-	-		
		54 差損	1,805	-	-		
		55 差損	-	-	-		
		56 倒雑	-	-	-		
		57 雑	-	35,059	-		
		方	用	58 繰入金	-	-	-
				59 繰入金	-	-	-
				60 前損	-	10,389	9,242
				61 固定	-	79,754	-
				62 固定	8	127,782	0
		63 当期	-	-	-		
		64 利益	1,220	-	-		
		65 合計	1,727,619	59,991,229	2,266,037		
66 平成27年度	1,841,472	59,252,761	2,349,417				
67 平成26年度	1,833,184	56,724,056	1,814,831				

(単位 千円)

東 共	京 濟	都 組	職 員 合	指 共	定 濟	都 組	市 職 員 合	市 共	町 濟	村 職 員 合	都 共	市 濟	職 組	員 合	合 計	
-	-	-	-	-	-	-	-	-	-	-	-	-	-	-	-	1
-	-	-	-	-	-	-	-	-	-	-	-	-	-	28,772,706	-	2
-	-	-	-	-	-	-	-	-	-	-	-	-	-	4,106,889	-	3
-	-	-	-	-	-	-	-	-	-	-	-	-	-	24,581	-	4
-	-	-	-	-	-	-	-	-	-	-	-	-	-	37,440	-	5
-	-	-	-	-	-	-	-	-	-	-	-	-	-	193,514	-	6
-	-	-	-	-	-	-	-	-	-	-	-	-	-	164	-	7
-	-	-	-	-	-	-	-	-	-	-	-	-	-	1,982	-	8
-	-	-	-	-	-	-	-	-	-	-	-	-	-	328,082	-	9
-	-	-	-	-	-	-	-	-	-	-	-	-	-	9,495,135	-	10
-	-	-	-	-	-	-	-	-	-	-	-	-	-	4,299,042	-	11
-	-	-	-	-	-	-	-	-	-	-	-	-	-	487,670	-	12
-	-	-	-	-	-	-	-	-	-	-	-	-	-	4,919	-	13
-	-	-	-	-	-	-	-	-	-	-	-	-	-	105,794	-	14
-	-	-	-	-	-	-	-	-	-	-	-	-	-	4,410,636	-	15
-	-	-	-	-	-	-	-	-	-	-	-	-	-	90,062	-	16
-	-	-	-	-	-	-	-	-	-	-	-	-	-	57,791	-	17
-	-	-	-	-	-	-	-	-	-	-	-	-	-	93,068	-	18
-	-	-	-	-	-	-	-	-	-	-	-	-	-	993,156	-	19
-	-	-	-	-	-	-	-	-	-	-	-	-	-	1,306	-	20
-	-	-	-	-	-	-	-	-	-	-	-	-	-	16,194	-	21
-	-	-	-	-	-	-	-	-	-	-	-	-	-	-	-	22
-	-	-	-	-	-	-	-	-	-	-	-	-	-	489,214	-	23
-	-	-	-	-	-	-	-	-	-	-	-	-	-	41,410	-	24
-	-	-	-	-	-	-	-	-	-	-	-	-	-	856	-	25
-	-	-	-	-	-	-	-	-	-	-	-	-	-	1,067,629	-	26
-	-	-	-	-	-	-	-	-	-	-	-	-	-	102,976	-	27
-	-	-	-	-	-	-	-	-	-	-	-	-	-	297,577	-	28
-	-	-	-	-	-	-	-	-	-	-	-	-	-	-	-	29
-	-	-	-	-	-	-	-	-	-	-	-	-	-	1,461,404	-	30
-	-	-	-	-	-	-	-	-	-	-	-	-	-	468	-	31
-	-	-	-	-	-	-	-	-	-	-	-	-	-	139	-	32
-	-	-	-	-	-	-	-	-	-	-	-	-	-	68,687	-	33
-	-	-	-	-	-	-	-	-	-	-	-	-	-	8,899	-	34
-	-	-	-	-	-	-	-	-	-	-	-	-	-	203,657	-	35
-	-	-	-	-	-	-	-	-	-	-	-	-	-	3,268	-	36
-	-	-	-	-	-	-	-	-	-	-	-	-	-	1,820,191	-	37
-	-	-	-	-	-	-	-	-	-	-	-	-	-	78,510	-	38
-	-	-	-	-	-	-	-	-	-	-	-	-	-	-	-	39
-	-	-	-	-	-	-	-	-	-	-	-	-	-	-	-	40
-	-	-	-	-	-	-	-	-	-	-	-	-	-	291,760	-	41
-	-	-	-	-	-	-	-	-	-	-	-	-	-	3,661,482	-	42
-	-	-	-	-	-	-	-	-	-	-	-	-	-	175,978	-	43
-	-	-	-	-	-	-	-	-	-	-	-	-	-	49,121	-	44
-	-	-	-	-	-	-	-	-	-	-	-	-	-	-	-	45
-	-	-	-	-	-	-	-	-	-	-	-	-	-	-	-	46
-	-	-	-	-	-	-	-	-	-	-	-	-	-	-	-	47
-	-	-	-	-	-	-	-	-	-	-	-	-	-	376,268	-	48
-	-	-	-	-	-	-	-	-	-	-	-	-	-	-	-	49
-	-	-	-	-	-	-	-	-	-	-	-	-	-	-	-	50
-	-	-	-	-	-	-	-	-	-	-	-	-	-	-	-	51
-	-	-	-	-	-	-	-	-	-	-	-	-	-	-	-	52
-	-	-	-	-	-	-	-	-	-	-	-	-	-	-	-	53
-	-	-	-	-	-	-	-	-	-	-	-	-	-	1,805	-	54
-	-	-	-	-	-	-	-	-	-	-	-	-	-	-	-	55
-	-	-	-	-	-	-	-	-	-	-	-	-	-	-	-	56
-	-	-	-	-	-	-	-	-	-	-	-	-	-	35,059	-	57
-	-	-	-	-	-	-	-	-	-	-	-	-	-	-	-	58
-	-	-	-	-	-	-	-	-	-	-	-	-	-	-	-	59
-	-	-	-	-	-	-	-	-	-	-	-	-	-	19,630	-	60
-	-	-	-	-	-	-	-	-	-	-	-	-	-	79,754	-	61
-	-	-	-	-	-	-	-	-	-	-	-	-	-	127,791	-	62
-	-	-	-	-	-	-	-	-	-	-	-	-	-	-	-	63
-	-	-	-	-	-	-	-	-	-	-	-	-	-	1,220	-	64
-	-	-	-	-	-	-	-	-	-	-	-	-	-	63,984,885	-	65
-	-	-	-	-	-	-	-	-	-	-	-	-	-	63,443,649	-	66
-	-	-	-	-	-	-	-	-	-	-	-	-	-	60,372,072	-	67

医療経理

項目		組合名	地方職員共済組合	公立学校共済組合	警察共済組合
貸	経常収益	内保一般	320,119	-	403,254
		患者収入	1,057,076	-	1,344,075
		患者収入	41,313	-	95,012
		患者収入	-	-	207,153
		患者収入	-	-	-
		患者収入	-	34,204,313	-
		患者収入	-	15,482,651	-
		患者収入	-	190,204	-
		患者収入	140,886	4,213,299	77,190
		患者収入	210	-	-
		患者収入	-	-	-
		患者収入	-	-	-
		患者収入	33,348	1,817,948	1,139
		患者収入	-	577,707	1,441
		患者収入	-	360	27,100
		患者収入	3,452	162,186	2,470
		患者収入	-	10,152	-
		患者収入	-	-	-
		患者収入	2,678	290,086	6,563
		患者収入	-	-	240
		患者収入	-	-	-
		患者収入	6	-	-
		患者収入	-	-	-
		患者収入	-	36,805	-
		繰入金	健康経営より繰入	21,499	-
	健康経営より相互繰入		6,665	1,950,000	-
	宿泊経営より相互繰入		-	-	-
	住宅経営より相互繰入		-	-	-
	貯金経営より相互繰入		100,000	-	-
	物資経営より相互繰入		-	-	-
	特別利益	前期損益修正益	367	65,761	17
		固定資産売却益	-	78,520	-
		固定資産評価益	-	-	-
	当期損失金	当期損失金	-	911,237	100,384
	合	合計	1,727,619	59,991,229	2,266,037
	平成27年度	合計	1,841,472	59,252,761	2,349,417
平成26年度	合計	1,833,184	56,724,056	1,814,831	

(単位 千円)

東 共	京 濟	都 組	職 員 合	指 共	定 濟	都 組	市 員 合	市 共	町 濟	村 組	職 員 合	都 共	市 濟	職 員 合	合 計	
-	-	-	-	-	-	-	-	-	-	-	-	-	-	-	723,372	1
-	-	-	-	-	-	-	-	-	-	-	-	-	-	-	2,401,151	2
-	-	-	-	-	-	-	-	-	-	-	-	-	-	-	136,324	3
-	-	-	-	-	-	-	-	-	-	-	-	-	-	-	207,153	4
-	-	-	-	-	-	-	-	-	-	-	-	-	-	-	-	5
-	-	-	-	-	-	-	-	-	-	-	-	-	-	-	34,204,313	6
-	-	-	-	-	-	-	-	-	-	-	-	-	-	-	15,482,651	7
-	-	-	-	-	-	-	-	-	-	-	-	-	-	-	190,204	8
-	-	-	-	-	-	-	-	-	-	-	-	-	-	-	4,431,375	9
-	-	-	-	-	-	-	-	-	-	-	-	-	-	-	210	10
-	-	-	-	-	-	-	-	-	-	-	-	-	-	-	-	11
-	-	-	-	-	-	-	-	-	-	-	-	-	-	-	-	12
-	-	-	-	-	-	-	-	-	-	-	-	-	-	-	1,852,436	13
-	-	-	-	-	-	-	-	-	-	-	-	-	-	-	579,147	14
-	-	-	-	-	-	-	-	-	-	-	-	-	-	-	27,460	15
-	-	-	-	-	-	-	-	-	-	-	-	-	-	-	168,108	16
-	-	-	-	-	-	-	-	-	-	-	-	-	-	-	10,152	17
-	-	-	-	-	-	-	-	-	-	-	-	-	-	-	-	18
-	-	-	-	-	-	-	-	-	-	-	-	-	-	-	299,327	19
-	-	-	-	-	-	-	-	-	-	-	-	-	-	-	240	20
-	-	-	-	-	-	-	-	-	-	-	-	-	-	-	-	21
-	-	-	-	-	-	-	-	-	-	-	-	-	-	-	-	22
-	-	-	-	-	-	-	-	-	-	-	-	-	-	-	6	23
-	-	-	-	-	-	-	-	-	-	-	-	-	-	-	-	24
-	-	-	-	-	-	-	-	-	-	-	-	-	-	-	36,805	25
-	-	-	-	-	-	-	-	-	-	-	-	-	-	-	21,499	26
-	-	-	-	-	-	-	-	-	-	-	-	-	-	-	1,956,665	27
-	-	-	-	-	-	-	-	-	-	-	-	-	-	-	-	28
-	-	-	-	-	-	-	-	-	-	-	-	-	-	-	-	29
-	-	-	-	-	-	-	-	-	-	-	-	-	-	-	100,000	30
-	-	-	-	-	-	-	-	-	-	-	-	-	-	-	-	31
-	-	-	-	-	-	-	-	-	-	-	-	-	-	-	66,145	32
-	-	-	-	-	-	-	-	-	-	-	-	-	-	-	78,520	33
-	-	-	-	-	-	-	-	-	-	-	-	-	-	-	-	34
-	-	-	-	-	-	-	-	-	-	-	-	-	-	-	1,011,621	35
-	-	-	-	-	-	-	-	-	-	-	-	-	-	-	63,984,885	36
-	-	-	-	-	-	-	-	-	-	-	-	-	-	-	63,443,649	37
-	-	-	-	-	-	-	-	-	-	-	-	-	-	-	60,372,072	38

医療経理

## 2 1 宿泊經理貸借対照表

項目		組合名			地方職員共済組合	公立学校共済組合	警察共済組合
		現金	預金	債権			
借	流	現金	1	12,037	45,366	15,100	
		口座預金	2	1,052	3,273	972	
		普通通知預金	3	-	-	-	
		普通定期預金	4	1,628,835	5,817,786	1,636,809	
		定額貯蓄預金	5	8,000	-	-	
		有価証券	6	150,000	240,000	-	
		貸付債権	7	40,000	-	-	
		短期運用有価証券	8	590,381	2,788,565	1,200	
		証券投資債権	9	-	-	-	
		差入有価証券	10	-	-	-	
	資	保管有価証券	11	-	-	-	
		商受託商品	12	-	-	-	
		貯蔵品	13	-	-	-	
		仮払費用	14	4,949	27,185	5,590	
		前払費用	15	314	-	-	
		未収収益	16	30,049	158,263	45,042	
		短期貸付金	17	-	-	-	
		未達回送金	18	1,307	6,568	831	
		貸倒引当金	19	-	8,317	-	
		繰上償還金	20	-	-	-	
	産	建物	21	12,618	10,831	39,691	
		借入不動産附帯施設	22	652	16,764	37,837	
		構築物	23	-	-	-	
		機械及び装置	24	-	-	-	
		車両及び運搬具	25	-	-	-	
		器具及び備品	26	-	-	-	
立木		27	-	-	-		
土地		28	1,019,285	55,168,722	2,923,694		
建設仮勘定		29	-	111,259	-		
ソフトウェア開発費		30	-	-	-		
方	定	借地権	31	-	-	-	
		引湯権	32	-	-	-	
		電話加入権	33	819	762	1,303	
		敷金及び保証金	34	389	5,875	25	
		加入金	35	1,129	8,941	104	
		土地移換金	36	-	-	-	
		水道施設利用権	37	-	-	-	
		施設貸付金	38	-	-	-	
		長期貸付金	39	-	12,345,701	-	
		繰上償還金	40	-	-	-	
繰延資産	創業費	41	8,200	-	-		
	開発費	42	25,771	89,952	3,983		
	公的施設等負担金	43	-	-	-		
合	計	49	14,664,537	104,379,579	22,599,894		
平成27年度	合計	50	16,668,748	104,597,920	22,701,443		
平成26年度	合計	51	16,857,814	106,462,076	23,296,777		

(単位 千円)

東京都職員 共済組合	全国市町村職員 共済組合連合会	指定都市職員 共済組合	市町村職員 共済組合	都市職 共済組 員合	合計	
133	-	276	37,715	1,996	112,623	1
-	-	-	1,255	100	6,652	2
-	-	-	100	-	100	3
3,392,793	15,033	78,537	5,567,598	228,869	18,366,261	4
2,200,000	-	-	-	-	2,208,000	5
-	700,000	-	9,435,691	100,000	10,625,691	6
-	-	400,138	1,650,000	-	2,090,138	7
2,599,920	-	-	9,096,712	745,476	15,822,254	8
-	-	-	-	-	-	9
-	-	-	-	-	-	10
-	-	-	-	-	-	11
-	-	-	-	-	-	12
-	-	-	2,630	-	2,630	13
-	-	-	8,038	752	46,514	14
-	-	-	-	-	314	15
-	1,590	2,003	613,206	166,217	1,016,370	16
-	-	-	-	-	-	17
-	-	6	361	-	9,074	18
-	-	-	67,669	267	76,252	19
-	-	-	192,000	-	192,000	20
6,222	166	449	22,266	2,331	94,575	21
881	25	1	27,591	5,011	88,762	22
-	-	-	-	-	6,702,000	23
208,315	96,307	4,187	1,552,154	31,221	3,357,614	24
-	-	-	4,731	-	4,731	25
4,166	-	-	9,198	196	31,578	26
5,521,081	2,339,166	325,801	39,361,812	1,809,344	95,702,881	27
-	-	-	49	-	203,930	28
34,060	39,074	1,169	745,703	278	1,709,491	29
4,357	1,214	-	327,082	16,491	421,995	30
0	0	-	8,223	-	23,679	31
79,984	42,508	1,568	676,385	26,606	1,692,332	32
46	-	-	602	-	795	33
273,758	1,843,204	43,585	22,774,881	479,777	84,526,906	34
-	-	-	5,518	-	116,777	35
-	-	-	-	-	-	36
-	-	-	-	-	-	37
-	-	-	27,212	-	27,212	38
-	-	-	15,877	-	18,760	39
-	-	-	1,315	4	7,607	40
-	-	-	381	-	10,554	41
-	-	-	-	-	-	42
-	-	-	-	-	-	43
-	-	-	-	-	-	44
-	-	-	-	-	12,345,701	45
-	-	-	255,677	-	263,877	46
-	-	-	9,563	-	129,269	47
-	-	-	-	-	-	48
14,317,384	5,078,287	857,720	92,480,799	3,614,544	257,992,744	49
14,422,623	5,079,792	910,044	94,936,526	3,704,112	263,021,209	50
14,690,771	5,135,421	938,677	95,629,952	3,835,662	266,847,150	51

宿泊經理

項目		組合名		地方職員共済組合	公立学校共済組合	警察共済組合	
貸	流動負債	短期借入金	1	-	-	-	
		未払消費税	2	14,062	109,848	8,389	
		未払税金	3	454,064	1,441,460	466,299	
		未払税金	4	-	-	702	
		未払費用	5	87,643	203,351	34,748	
		前受り金	6	4,620	55,282	16,943	
		預受り金	7	18,330	204,258	31,791	
		前受り保証金	8	-	3,155	15,573	
		仮受収益	9	154	1,610	5,602	
		受託商品引受	10	-	651	-	
		預り物品	11	314	-	-	
		受託建物	12	-	-	-	
			13	1,548,088	-	-	
	固定負債	長期借入金	14	788,929	-	-	
		退職給与引当金	15	1,050,008	2,309,170	446,841	
		災害補てん引当金	16	-	-	-	
		特別修繕引当金	17	36,897	158,326	-	
		建物圧縮引当金	18	-	-	-	
		土地圧縮引当金	19	534,081	-	-	
		買換資産引当金	20	-	-	-	
			21	15,366,117	34,527,195	17,803,058	
	(剰余金)	利益剰余金又は欠損金(Δ)	資本剰余金	21	15,366,117	34,527,195	17,803,058
			建設積立金	22	-	-	-
			改良積立金	23	-	-	-
			整理積立金	24	-	-	1,761,615
			欠損補てん積立金又は繰越欠損金(Δ)	25	109,938	8,182,722	692,830
		26	5,348,708	57,182,553	1,315,504		
合計	27	14,664,537	104,379,579	22,599,894			
平成27年度合計	28	16,668,748	104,597,920	22,701,443			
平成26年度合計	29	16,857,814	106,462,076	23,296,777			

(単位 千円)

東京都職員 共済組合	全国市町村職員 共済組合連合会	指定都市職員 共済組合	市町村職員 共済組合	都市職員 共済組合	合計	
-	-	-	-	-	-	1
-	4,599	-	76,812	4,931	218,642	2
133,315	70,469	13,327	692,120	31,434	3,302,490	3
-	-	-	-	-	702	4
174	170	-	382,054	3,224	711,364	5
-	11,817	328	39,428	1,897	130,315	6
82	68	494	31,514	928	287,464	7
-	48,102	-	614,586	-	681,416	8
-	-	-	9,649	34	17,048	9
26,891	-	-	514,946	1,840	544,328	10
-	-	-	-	-	314	11
-	-	-	-	-	-	12
-	-	-	-	-	1,548,088	13
-	2,217,000	-	1,790,060	-	4,795,989	14
11,112	6,881	26,107	1,326,034	200,363	5,376,515	15
-	-	-	-	-	-	16
-	314,000	-	2,451,858	201,815	3,162,896	17
-	-	-	-	-	-	18
-	-	-	-	-	534,081	19
-	-	-	-	-	-	20
9,761,289	-	880,759	59,966,447	2,131,098	140,435,962	21
-	-	-	-	-	-	22
-	-	-	1,005,374	-	1,005,374	23
-	-	-	-	-	1,761,615	24
65,371	-	-	9,915,741	261,399	19,228,000	25
4,319,149	2,405,180	△ 63,295	13,664,176	775,581	84,947,556	26
14,317,384	5,078,287	857,720	92,480,799	3,614,544	257,992,744	27
14,422,623	5,079,792	910,044	94,936,526	3,704,112	263,021,209	28
14,690,771	5,135,421	938,677	95,629,952	3,835,662	266,847,150	29

宿泊經理

## 2 2 宿泊經理損益計算書

項目		組合名	地方職員共済組合	公立学校共済組合	警察共済組合
借	常	1 酬与金	-	-	-
		2 報給負担	947,098	3,565,768	605,949
		3 厚生費	-	866,324	-
		4 旅費	4,602	13,526	2,095
		5 事務費	1,844	29,520	1,058
		6 商品仕入費	27,993	154,323	5,878
		7 消耗品器具費	34,511	943,090	282,415
		8 業務用品費	-	-	7,066
		9 飲食材料費	140,891	499,702	122,030
		10 委託管理費	1,010,376	3,475,016	877,325
		11 託運費	981,236	2,558,847	423,572
		12 託管費	158,727	2,143,338	1,338,530
		13 熱水料	-	-	-
		14 燃料費	619,015	-	449,465
		15 交通費	535,667	1,506,661	437,078
		16 被服費	10,671	12,313	15,397
		17 水道施設利用権償却金	4,053	24,387	2,102
		18 公共施設等負担金	-	-	-
		19 倒繕費	-	-	-
		20 洗濯管理費	364,637	591,169	120,079
		21 借入金利息	22,389	65,317	36,588
		22 借入金利息	-	-	4,161
		23 借入金利息	176,999	623,639	207,799
		24 調査研究費	16,902	39,179	14,314
		25 施設経営推進事業費	4,803	47,871	293
		26 普及広告費	1,200	11,401	3,888
		27 婚礼委託費	81,534	1,641,581	97,068
		28 諸謝金	21,549	-	-
		29 交際費	13,525	-	-
		30 食糧負担金	1,371	28,290	2,555
		31 分消費	-	-	-
		32 租税等	1,113	5,549	-
		33 信託等	480,277	-	300,778
		34 公共課税等	12,945	6,273	1,998
		35 清掃手数料	-	735,262	94,579
		36 現金不足	-	-	-
		37 雑費	-	-	-
		38 減価償却費	9,218	124,954	19,451
		39 倒引当金繰入	405,641	1,686,329	555,644
		40 災害補てん引当金繰入	2,993	10,089	4,926
		41 特別修繕引当金繰入	-	-	-
		42 支払利息	-	-	-
		43 創業費償却	21,627	-	-
		44 開業費償却	4,920	-	-
		45 有価証券売却損	13,024	31,634	1,434
		46 有価証券評価差損	-	-	-
		47 有償承継倒	-	-	-
		48 貸倒	150	-	-
		49 雑損失	-	-	-
		50 雑損失	-	-	-
		51 雑損失	2,501	1,542	101
		52 雑損失	3,721	35,260	1,972
		53 繰入金	139,055	8,000	73,833
		54 繰入金	-	-	-
		55 繰入金	-	-	-
		56 繰入金	-	-	-
		57 繰入金	-	-	-
		58 繰入金	7,100	27,846	6,052
		59 繰入金	637,368	-	-
		60 繰入金	672,972	125,039	388
		61 繰入金	-	-	-
		62 繰入金	-	-	-
		63 繰入金	-	-	-
		64 繰入金	-	-	-
		65 繰入金	-	-	-
		66 合計	7,596,220	21,639,040	6,128,924
平成27年度	6,648,853	23,193,326	6,419,008		
平成26年度	6,825,514	23,372,900	6,664,764		

(単位 千円)

東京都職員 共済組合	全国市町村職員 共済組合連合会	指定都市職員 共済組合	市町村職員 共済組合	都市職員 共済組合	合計	
-	-	-	-	-	-	1
13,112	8,989	34,263	1,581,242	132,056	6,888,477	2
-	-	-	-	-	866,324	3
54	13	126	7,014	571	28,000	4
597	-	-	15,549	545	49,114	5
2,231	96	727	60,323	2,018	253,590	6
-	-	3,896	199,992	9,647	1,473,551	7
-	-	-	-	-	7,066	8
1,179	4,655	5,701	500,992	18,059	1,293,208	9
-	-	22,010	2,034,619	82,442	7,501,787	10
-	-	-	972,308	131,938	5,067,900	11
50,409	600	-	5,001,664	2,872	8,696,140	12
446,955	-	-	-	-	446,955	13
211,000	47,640	65,439	1,583,338	143,676	3,119,574	14
253,672	-	21,243	934,311	43,602	3,732,234	15
-	-	4,878	75,878	10,101	129,236	16
-	-	-	-	-	11,064	17
-	-	171	13,737	-	44,451	18
-	-	-	-	-	-	19
-	-	-	-	-	-	20
-	-	-	-	-	-	21
10,048	12,948	5,768	454,384	11,651	1,570,683	22
-	-	3,258	178,381	17,746	323,679	23
-	-	-	-	-	4,161	24
4,418	14,939	6,705	300,337	17,019	1,351,856	25
6,394	497	610	39,165	3,199	120,261	26
-	1,833	-	2,899	160	57,861	27
-	-	-	443	-	16,932	28
4,996	54	130	262,244	10,062	2,097,668	29
19,211	-	98	80,825	1,812	123,495	30
-	-	-	-	-	13,525	31
-	-	-	3,121	-	35,337	32
-	-	-	-	-	-	33
-	-	-	974	-	7,636	34
80,298	51,547	9,963	1,030,738	58,568	2,012,170	35
-	-	-	-	-	1,998	36
7,394	4,068	-	38,036	246	163,540	37
-	-	-	-	-	735,262	38
-	-	-	-	-	-	39
-	-	-	-	-	-	40
-	-	-	-	8,643	8,643	41
-	-	-	-	-	-	42
8,026	21	1,514	62,577	2,516	228,277	43
241,620	101,460	15,951	2,314,405	86,650	5,407,699	44
4,166	-	-	9,102	196	31,472	45
-	-	-	-	-	-	46
-	100,000	-	150,367	-	250,367	47
-	27,632	-	46,230	-	95,490	48
-	-	-	74,651	-	79,571	49
-	-	-	5,911	-	52,004	50
-	-	-	-	-	-	51
-	-	-	-	-	-	52
-	-	-	-	-	150	53
-	-	-	-	-	-	54
-	-	-	-	-	4,144	55
-	3,064	-	508	29	44,554	56
-	-	-	5,000	-	225,889	57
-	-	-	-	-	-	58
-	-	-	-	-	-	59
-	-	-	13,771	-	13,771	60
-	-	-	1,499	-	42,497	61
-	-	-	893,779	-	1,531,148	62
4	0	-	31,863	0	830,265	63
-	-	-	-	-	-	64
-	147,926	-	402,999	-	550,924	65
1,365,783	527,983	202,450	19,385,178	796,023	57,641,601	66
1,422,982	517,052	220,261	19,848,039	794,259	59,063,779	67
1,488,077	498,979	255,157	20,535,735	775,872	60,416,998	68

宿泊経理

項目		組合名	地方職員共済組合	公立学校共済組合	警察共済組合
貸	方	1 入上	5,112,708	16,985,008	5,084,196
		2 売上益	46,142	1,359,713	405,079
		3 売上益	-	-	-
		4 売上益	-	-	-
		5 売上益	28,155	294,082	24,436
		6 売上益	-	-	-
		7 売上益	-	-	-
		8 売上益	-	-	-
		9 売上益	95,176	1,325,594	44,769
		10 売上益	-	-	-
		11 売上益	-	169,585	525
		12 売上益	0	2,103	19,568
		13 売上益	3,578	8,786	4,235
		14 売上益	-	-	-
		15 売上益	94,135	-	-
		16 売上益	3,198	193,207	58,917
		17 売上益	-	-	-
		18 売上益	-	-	-
		19 売上益	2	-	-
		20 売上益	-	-	-
		21 売上益	-	14,541	-
		22 売上益	-	-	-
		23 売上益	-	-	-
		24 売上益	-	-	-
		25 売上益	331,635	554,521	68,000
		26 売上益	-	-	-
		27 売上益	50,500	-	-
		28 売上益	-	-	-
		29 売上益	-	-	-
		30 売上益	109,966	460,000	270,694
		31 売上益	123,393	-	-
		32 売上益	-	-	-
		33 特別利益	1,377	1,515	3,439
		34 特別利益	6,039	927	33
		35 特別利益	-	-	-
		36 当期損失金	1,590,216	269,459	145,031
		37 合計	7,596,220	21,639,040	6,128,924
平成27年度合計	6,648,853	23,193,326	6,419,008		
平成26年度合計	6,825,514	23,372,900	6,664,764		

(単位 千円)

東京都職員 共済組合	全国市町村職員 共済組合連合会	指定都市職員 共済組合	市町村職員 共済組合	都市職員 共済組合	合計	
549,551	317,136	106,379	13,391,177	567,181	42,113,336	1
-	-	6,000	276,040	12,349	2,105,323	2
-	-	-	592	-	592	3
-	-	-	2,282	-	2,282	4
-	137,276	641	608,355	26,805	1,119,749	5
-	-	-	52,760	-	52,760	6
-	-	-	-	-	-	7
-	-	-	-	-	-	8
386,851	4,506	4,192	91,782	71	1,952,942	9
-	-	-	-	-	-	10
-	-	-	737	-	170,847	11
-	-	-	-	-	21,671	12
3,284	-	-	8,064	238	28,185	13
-	-	-	-	-	-	14
-	-	-	98,722	19,058	211,915	15
10,546	164	91	150,349	37,870	454,342	16
-	-	-	323,402	-	323,402	17
-	-	-	-	-	-	18
100	-	-	117	-	219	19
-	-	-	-	-	-	20
-	-	-	26,938	8,518	49,997	21
-	-	-	-	-	-	22
-	-	-	-	-	-	23
-	-	-	-	-	-	24
279,724	68,901	32,199	1,397,608	50,000	2,782,588	25
-	-	-	38,664	-	38,664	26
-	-	-	502,900	-	553,400	27
-	-	-	49,500	-	49,500	28
-	-	-	-	-	-	29
-	-	-	47,184	-	887,845	30
-	-	-	-	-	123,393	31
-	-	-	-	-	-	32
23	-	-	10,990	-	17,344	33
-	-	-	32,905	-	39,904	34
-	-	-	-	-	-	35
135,704	-	52,948	2,274,110	73,933	4,541,401	36
1,365,783	527,983	202,450	19,385,178	796,023	57,641,601	37
1,422,982	517,052	220,261	19,848,039	794,259	59,063,779	38
1,488,077	498,979	255,157	20,535,735	775,872	60,416,998	39

宿泊  
経  
理

## 23 住宅経理貸借対照表

項目		組合名		地方職員共済組合	公立学校共済組合	警察共済組合
借	流動資産	現金	1	-	-	-
		預金	2	-	-	-
		預金	3	-	-	-
		預金	4	-	119,910	8,484
		預金	5	-	-	-
		預託金	6	-	-	-
		預託証券	7	-	-	-
		預託証券	8	-	-	-
		預託証券	9	-	-	-
		預託証券	10	-	-	-
		預託証券	11	-	-	-
		預託証券	12	-	-	-
		商品	13	-	-	-
		商品	14	-	29	-
		商品	15	-	-	-
		商品	16	-	-	-
		商品	17	-	22	852
		商品	18	-	20,590	4,428
		商品	19	-	-	659,000
		商品	20	-	-	-
		商品	21	-	-	-
		商品	22	-	-	-
	固定資産	建物	23	-	656,173	184,048
		建物	24	-	-	-
		建物	25	-	16,489	1,285
		建物	26	-	-	-
		建物	27	-	0	-
		建物	28	-	668	-
		建物	29	-	-	-
		建物	30	-	14,144,350	204,497
		建物	31	-	-	-
		建物	32	-	-	-
		建物	33	-	-	-
		建物	34	-	10	-
		建物	35	-	-	-
		建物	36	-	13,146,290	-
		建物	37	-	72,443	-
		繰延資産	38	-	58,403	-
		合計	39	-	28,235,375	1,062,594
平成27年度合計	40	-	32,564,554	1,638,565		
平成26年度合計	41	-	36,047,697	2,032,566		
貸	流動負債	短期借入金	1	-	-	-
		短期借入金	2	-	169,263	-
		短期借入金	3	-	3,248	22
		短期借入金	4	-	279	-
		短期借入金	5	-	-	-
		短期借入金	6	-	345	-
		短期借入金	7	-	-	-
		短期借入金	8	-	12	-
		短期借入金	9	-	-	-
		短期借入金	10	-	-	-
	固定負債	退職給付引当金	11	-	3,660,862	-
		退職給付引当金	12	-	4,539	-
		退職給付引当金	13	-	1,865,623	-
		退職給付引当金	14	-	-	-
		退職給付引当金	15	-	-	-
	(剰余金)	剰余金	16	-	-	380,225
		剰余金	17	-	-	-
		剰余金	18	-	-	-
		剰余金	19	-	183,076	19,491
		剰余金	20	-	22,348,127	662,856
合計	21	-	28,235,375	1,062,594		
平成27年度合計	22	-	32,564,554	1,638,565		
平成26年度合計	23	-	36,047,697	2,032,566		

(単位 千円)

東 共	京 濟	都 組	職 員 合	指 共	定 都 濟	市 組	職 員 合	市 共	町 濟	村 組	職 員 合	都 共	市 濟	職 組	員 合	合 計	
-	-	-	-	-	-	-	-	-	-	-	-	-	-	-	-	-	1
-	-	-	-	-	-	-	-	-	-	-	-	-	-	-	-	-	2
-	-	-	-	-	-	-	-	-	-	-	-	-	-	-	-	-	3
-	-	-	-	-	-	-	-	-	-	-	-	-	-	-	-	128,394	4
-	-	-	-	-	-	-	-	-	-	-	-	-	-	-	-	-	5
-	-	-	-	-	-	-	-	-	-	-	-	-	-	-	-	-	6
-	-	-	-	-	-	-	-	-	-	-	-	-	-	-	-	-	7
-	-	-	-	-	-	-	-	-	-	-	-	-	-	-	-	-	8
-	-	-	-	-	-	-	-	-	-	-	-	-	-	-	-	-	9
-	-	-	-	-	-	-	-	-	-	-	-	-	-	-	-	-	10
-	-	-	-	-	-	-	-	-	-	-	-	-	-	-	-	-	11
-	-	-	-	-	-	-	-	-	-	-	-	-	-	-	-	-	12
-	-	-	-	-	-	-	-	-	-	-	-	-	-	-	-	-	13
-	-	-	-	-	-	-	-	-	-	-	-	-	-	-	-	29	14
-	-	-	-	-	-	-	-	-	-	-	-	-	-	-	-	-	15
-	-	-	-	-	-	-	-	-	-	-	-	-	-	-	-	-	16
-	-	-	-	-	-	-	-	-	-	-	-	-	-	-	-	874	17
-	-	-	-	-	-	-	-	-	-	-	-	-	-	-	-	25,018	18
-	-	-	-	-	-	-	-	-	-	-	-	-	-	-	-	659,000	19
-	-	-	-	-	-	-	-	-	-	-	-	-	-	-	-	-	20
-	-	-	-	-	-	-	-	-	-	-	-	-	-	-	-	-	21
-	-	-	-	-	-	-	-	-	-	-	-	-	-	-	-	-	22
-	-	-	-	-	-	-	-	-	-	-	-	-	-	-	-	840,220	23
-	-	-	-	-	-	-	-	-	-	-	-	-	-	-	-	-	24
-	-	-	-	-	-	-	-	-	-	-	-	-	-	-	-	17,774	25
-	-	-	-	-	-	-	-	-	-	-	-	-	-	-	-	-	26
-	-	-	-	-	-	-	-	-	-	-	-	-	-	-	-	0	27
-	-	-	-	-	-	-	-	-	-	-	-	-	-	-	-	668	28
-	-	-	-	-	-	-	-	-	-	-	-	-	-	-	-	-	29
-	-	-	-	-	-	-	-	-	-	-	-	-	-	-	-	14,348,847	30
-	-	-	-	-	-	-	-	-	-	-	-	-	-	-	-	-	31
-	-	-	-	-	-	-	-	-	-	-	-	-	-	-	-	-	32
-	-	-	-	-	-	-	-	-	-	-	-	-	-	-	-	-	33
-	-	-	-	-	-	-	-	-	-	-	-	-	-	-	-	10	34
-	-	-	-	-	-	-	-	-	-	-	-	-	-	-	-	-	35
-	-	-	-	-	-	-	-	-	-	-	-	-	-	-	-	13,146,290	36
-	-	-	-	-	-	-	-	-	-	-	-	-	-	-	-	72,443	37
-	-	-	-	-	-	-	-	-	-	-	-	-	-	-	-	58,403	38
-	-	-	-	-	-	-	-	-	-	-	-	-	-	-	-	29,297,969	39
-	-	-	-	-	-	-	-	-	-	-	-	-	-	-	-	34,203,119	40
-	-	-	-	-	-	-	-	-	-	-	-	-	-	-	-	38,080,263	41
-	-	-	-	-	-	-	-	-	-	-	-	-	-	-	-	-	1
-	-	-	-	-	-	-	-	-	-	-	-	-	-	-	-	169,263	2
-	-	-	-	-	-	-	-	-	-	-	-	-	-	-	-	3,270	3
-	-	-	-	-	-	-	-	-	-	-	-	-	-	-	-	279	4
-	-	-	-	-	-	-	-	-	-	-	-	-	-	-	-	-	5
-	-	-	-	-	-	-	-	-	-	-	-	-	-	-	-	345	6
-	-	-	-	-	-	-	-	-	-	-	-	-	-	-	-	-	7
-	-	-	-	-	-	-	-	-	-	-	-	-	-	-	-	12	8
-	-	-	-	-	-	-	-	-	-	-	-	-	-	-	-	-	9
-	-	-	-	-	-	-	-	-	-	-	-	-	-	-	-	-	10
-	-	-	-	-	-	-	-	-	-	-	-	-	-	-	-	3,660,862	11
-	-	-	-	-	-	-	-	-	-	-	-	-	-	-	-	4,539	12
-	-	-	-	-	-	-	-	-	-	-	-	-	-	-	-	1,865,623	13
-	-	-	-	-	-	-	-	-	-	-	-	-	-	-	-	-	14
-	-	-	-	-	-	-	-	-	-	-	-	-	-	-	-	-	15
-	-	-	-	-	-	-	-	-	-	-	-	-	-	-	-	380,225	16
-	-	-	-	-	-	-	-	-	-	-	-	-	-	-	-	-	17
-	-	-	-	-	-	-	-	-	-	-	-	-	-	-	-	-	18
-	-	-	-	-	-	-	-	-	-	-	-	-	-	-	-	202,568	19
-	-	-	-	-	-	-	-	-	-	-	-	-	-	-	-	23,010,983	20
-	-	-	-	-	-	-	-	-	-	-	-	-	-	-	-	29,297,969	21
-	-	-	-	-	-	-	-	-	-	-	-	-	-	-	-	34,203,119	22
-	-	-	-	-	-	-	-	-	-	-	-	-	-	-	-	38,080,263	23

住宅經理

## 2 4 住宅經理損益計算書

項目		組合名		地方職員共済組合	公立学校共済組合	警察共済組合
		借	方			
借	常	費	用	1 酬与金	-	-
				2 負担金	-	-
				3 費	30,968	-
				4 費	4,889	-
				5 費	0	-
				6 費	317	-
				7 費	7,550	-
				8 費	-	-
				9 費	-	-
				10 費	22,127	-
				11 料	-	-
				12 費	1,084	1
				13 費	-	-
				14 費	-	-
				15 費	-	-
				16 費	5,232	9,591
				17 費	-	435
				18 費	-	-
				19 料	4,582	-
				20 料	421	249
				21 費	41	-
				22 費	1,105	-
				23 費	96	-
				24 費	-	-
				25 費	-	-
				26 金	-	1,792
				27 課	235,071	-
				28 料	-	-
				29 費	322	-
				30 費	23,679	6,001
				31 入	-	-
				32 入	-	-
				33 入	13,394	-
				34 入	-	-
				35 息	83,356	-
				36 却	17,504	-
				37 損	-	-
				38 損	-	-
				39 損	-	-
				40 損	-	-
				41 損	-	-
				42 損	-	-
				43 損	-	-
44 入	-	576,312				
45 入	-	-				
46 入	-	-				
47 入	-	-				
48 損	40	-				
49 損	21	-				
50 損	-	-				
51 損	-	-				
52 金	-	-				
53 計	226,761	-				
54 計	679,391	594,381				
55 計	816,341	417,006				
27 年	965,010	981,082				
26 年	-	-				
貸	常	収	益	1 入	21,248	9,062
				2 入	14	-
				3 金	-	-
				4 金	-	-
				5 金	237,975	-
				6 入	-	-
				7 入	-	-
				8 入	-	-
				9 入	-	9,494
				10 益	-	-
11 益	-	-				
12 益	-	-				
13 益	-	-				
14 入	420,155	-				
15 入	-	-				
16 入	-	-				
17 益	-	0				
18 益	-	-				
19 益	-	-				
20 金	-	-				
21 計	679,391	575,824				
22 計	816,341	417,006				
23 計	965,010	981,082				
27 年	-	-				
26 年	-	-				

(単位 千円)

東 共	京 濟	都 組	職 員 合	指 共	定 濟	都 組	市 職 員 合	市 共	町 濟	村 職 員 合	都 共	市 濟	職 組	員 合	合 計
-	-	-	-	-	-	-	-	-	-	-	-	-	-	-	1
-	-	-	-	-	-	-	-	-	-	-	-	-	-	-	2
-	-	-	-	-	-	-	-	-	-	-	-	-	-	-	3
-	-	-	-	-	-	-	-	-	-	-	-	-	-	-	4
-	-	-	-	-	-	-	-	-	-	-	-	-	-	-	5
-	-	-	-	-	-	-	-	-	-	-	-	-	-	-	6
-	-	-	-	-	-	-	-	-	-	-	-	-	-	-	7
-	-	-	-	-	-	-	-	-	-	-	-	-	-	-	8
-	-	-	-	-	-	-	-	-	-	-	-	-	-	-	9
-	-	-	-	-	-	-	-	-	-	-	-	-	-	-	10
-	-	-	-	-	-	-	-	-	-	-	-	-	-	-	11
-	-	-	-	-	-	-	-	-	-	-	-	-	-	-	12
-	-	-	-	-	-	-	-	-	-	-	-	-	-	-	13
-	-	-	-	-	-	-	-	-	-	-	-	-	-	-	14
-	-	-	-	-	-	-	-	-	-	-	-	-	-	-	15
-	-	-	-	-	-	-	-	-	-	-	-	-	-	-	16
-	-	-	-	-	-	-	-	-	-	-	-	-	-	-	17
-	-	-	-	-	-	-	-	-	-	-	-	-	-	-	18
-	-	-	-	-	-	-	-	-	-	-	-	-	-	-	19
-	-	-	-	-	-	-	-	-	-	-	-	-	-	-	20
-	-	-	-	-	-	-	-	-	-	-	-	-	-	-	21
-	-	-	-	-	-	-	-	-	-	-	-	-	-	-	22
-	-	-	-	-	-	-	-	-	-	-	-	-	-	-	23
-	-	-	-	-	-	-	-	-	-	-	-	-	-	-	24
-	-	-	-	-	-	-	-	-	-	-	-	-	-	-	25
-	-	-	-	-	-	-	-	-	-	-	-	-	-	-	26
-	-	-	-	-	-	-	-	-	-	-	-	-	-	-	27
-	-	-	-	-	-	-	-	-	-	-	-	-	-	-	28
-	-	-	-	-	-	-	-	-	-	-	-	-	-	-	29
-	-	-	-	-	-	-	-	-	-	-	-	-	-	-	30
-	-	-	-	-	-	-	-	-	-	-	-	-	-	-	31
-	-	-	-	-	-	-	-	-	-	-	-	-	-	-	32
-	-	-	-	-	-	-	-	-	-	-	-	-	-	-	33
-	-	-	-	-	-	-	-	-	-	-	-	-	-	-	34
-	-	-	-	-	-	-	-	-	-	-	-	-	-	-	35
-	-	-	-	-	-	-	-	-	-	-	-	-	-	-	36
-	-	-	-	-	-	-	-	-	-	-	-	-	-	-	37
-	-	-	-	-	-	-	-	-	-	-	-	-	-	-	38
-	-	-	-	-	-	-	-	-	-	-	-	-	-	-	39
-	-	-	-	-	-	-	-	-	-	-	-	-	-	-	40
-	-	-	-	-	-	-	-	-	-	-	-	-	-	-	41
-	-	-	-	-	-	-	-	-	-	-	-	-	-	-	42
-	-	-	-	-	-	-	-	-	-	-	-	-	-	-	43
-	-	-	-	-	-	-	-	-	-	-	-	-	-	-	44
-	-	-	-	-	-	-	-	-	-	-	-	-	-	-	45
-	-	-	-	-	-	-	-	-	-	-	-	-	-	-	46
-	-	-	-	-	-	-	-	-	-	-	-	-	-	-	47
-	-	-	-	-	-	-	-	-	-	-	-	-	-	-	48
-	-	-	-	-	-	-	-	-	-	-	-	-	-	-	49
-	-	-	-	-	-	-	-	-	-	-	-	-	-	-	50
-	-	-	-	-	-	-	-	-	-	-	-	-	-	-	51
-	-	-	-	-	-	-	-	-	-	-	-	-	-	-	52
-	-	-	-	-	-	-	-	-	-	-	-	-	-	-	53
-	-	-	-	-	-	-	-	-	-	-	-	-	-	-	54
-	-	-	-	-	-	-	-	-	-	-	-	-	-	-	55
-	-	-	-	-	-	-	-	-	-	-	-	-	-	-	1
-	-	-	-	-	-	-	-	-	-	-	-	-	-	-	2
-	-	-	-	-	-	-	-	-	-	-	-	-	-	-	3
-	-	-	-	-	-	-	-	-	-	-	-	-	-	-	4
-	-	-	-	-	-	-	-	-	-	-	-	-	-	-	5
-	-	-	-	-	-	-	-	-	-	-	-	-	-	-	6
-	-	-	-	-	-	-	-	-	-	-	-	-	-	-	7
-	-	-	-	-	-	-	-	-	-	-	-	-	-	-	8
-	-	-	-	-	-	-	-	-	-	-	-	-	-	-	9
-	-	-	-	-	-	-	-	-	-	-	-	-	-	-	10
-	-	-	-	-	-	-	-	-	-	-	-	-	-	-	11
-	-	-	-	-	-	-	-	-	-	-	-	-	-	-	12
-	-	-	-	-	-	-	-	-	-	-	-	-	-	-	13
-	-	-	-	-	-	-	-	-	-	-	-	-	-	-	14
-	-	-	-	-	-	-	-	-	-	-	-	-	-	-	15
-	-	-	-	-	-	-	-	-	-	-	-	-	-	-	16
-	-	-	-	-	-	-	-	-	-	-	-	-	-	-	17
-	-	-	-	-	-	-	-	-	-	-	-	-	-	-	18
-	-	-	-	-	-	-	-	-	-	-	-	-	-	-	19
-	-	-	-	-	-	-	-	-	-	-	-	-	-	-	20
-	-	-	-	-	-	-	-	-	-	-	-	-	-	-	21
-	-	-	-	-	-	-	-	-	-	-	-	-	-	-	22
-	-	-	-	-	-	-	-	-	-	-	-	-	-	-	23

住宅經理

## 25 貯金經理貸借対照表

項目		組合名	地方職員共済組合	公立学校共済組合	警察共済組合		
借方	流動資産	現金	1	-	-	-	
		小口現金	2	-	-	-	
		当座預金	3	-	-	-	
		普通預金	4	5,102,082	-	-	
		通知預金	5	-	-	-	
		定期預金	6	7,930,000	-	-	
		金銭信託	7	-	-	-	
		短期運用有価証券	8	-	-	-	
		貯蔵品	9	-	-	-	
		差入保証金	10	-	-	-	
		立替金	11	814	-	-	
		仮払金	12	-	-	-	
		前払費用	13	24	-	-	
		未収収益	14	481,710	-	-	
		短期貸付金	15	-	-	-	
		未収金	16	-	-	-	
		未達回送金	17	-	-	-	
	固定資産	器具及び備品	18	2,318	-	-	
		電話加入権	19	-	-	-	
		金銭信託	20	1,787	-	-	
		投資有価証券	21	139,540,575	-	-	
		生命保険	22	-	-	-	
		長期貸付金	23	-	-	-	
		敷金及び保証金	24	-	-	-	
繰延資産	繰  発  費	25	9,520	-	-		
合  計	26	153,068,830	-	-			
平成 27 年 度 合 計	27	150,644,425	-	-			
平成 26 年 度 合 計	28	149,720,276	-	-			
貸方	流動負債	組合員貯金	1	128,769,324	-	-	
		未払消費税	2	-	-	-	
		未払金	3	41,904	-	-	
		未払費用	4	1,173,569	-	-	
		前受り金	5	-	-	-	
		預り金	6	381,316	-	-	
		前受収益	7	-	-	-	
		仮受金	8	-	-	-	
	固定負債	退職給与引当金	9	219,115	-	-	
		貯金利息割増金引当金	10	-	-	-	
	(欠損余金)	資本剰余金	11	-	-	-	
		利益剰余金又は欠損金(△)	欠損金補てん積立金	12	6,438,466	-	-
			積立金又は繰越欠損金(△)	13	16,045,136	-	-
	合  計	14	153,068,830	-	-		
平成 27 年 度 合 計	15	150,644,425	-	-			
平成 26 年 度 合 計	16	149,720,276	-	-			

(単位 千円)

東 共	京 濟	都 組	職 員 合	指 共	定 都 濟	市 組	職 員 合	市 共	町 濟	村 組	職 員 合	都 共	市 濟	職 組	員 合	合 計	
-	-	-	-	-	-	-	-	-	-	300	-	-	-	-	300	1	
-	-	-	-	-	-	-	-	-	-	25	-	-	-	-	25	2	
-	-	-	-	-	-	-	-	-	-	55,683	-	-	-	-	55,683	3	
-	-	-	-	-	404,493	-	-	-	-	82,684,449	-	-	16,229,714	-	104,420,737	4	
-	-	-	-	-	-	-	-	-	-	5,389,328	-	-	-	-	5,389,328	5	
-	-	-	-	-	-	-	-	-	-	205,654,985	-	-	4,900,000	-	218,484,985	6	
-	-	-	-	-	-	-	-	-	-	-	-	-	-	-	-	7	
-	-	-	-	-	-	-	-	-	-	-	-	-	-	-	-	8	
-	-	-	-	-	-	-	-	-	-	2,278	-	-	-	-	2,278	9	
-	-	-	-	-	-	-	-	-	-	-	-	-	-	-	-	10	
-	-	-	-	-	-	-	-	-	-	222	-	-	-	-	1,036	11	
-	-	-	-	-	16	-	-	-	-	19,758	-	-	239	-	20,012	12	
-	-	-	-	-	-	-	-	-	-	1,378	-	-	102	-	1,504	13	
-	-	-	-	-	16,451	-	-	-	-	7,892,840	-	-	375,493	-	8,766,494	14	
-	-	-	-	-	-	-	-	-	-	-	-	-	-	-	-	15	
-	-	-	-	-	-	-	-	-	-	2,493	-	-	10	-	2,503	16	
-	-	-	-	-	-	-	-	-	-	7,000	-	-	-	-	7,000	17	
-	-	-	-	-	-	-	-	-	-	14,286	-	-	-	-	16,604	18	
-	-	-	-	-	-	-	-	-	-	22	-	-	-	-	22	19	
-	-	-	-	-	1,800,000	-	-	-	-	35,891,712	-	-	-	-	37,693,499	20	
-	-	-	-	-	9,346,217	-	-	-	-	2,753,532,612	-	-	184,027,021	-	3,086,446,425	21	
-	-	-	-	-	-	-	-	-	-	-	-	-	-	-	-	22	
-	-	-	-	-	-	-	-	-	-	11,244,221	-	-	-	-	11,244,221	23	
-	-	-	-	-	-	-	-	-	-	11,437	-	-	-	-	11,437	24	
-	-	-	-	-	-	-	-	-	-	3,080	-	-	-	-	12,600	25	
-	-	-	-	-	11,567,177	-	-	-	-	3,102,408,107	-	-	205,532,579	-	3,472,576,693	26	
-	-	-	-	-	10,962,348	-	-	-	-	3,029,642,744	-	-	198,776,669	-	3,390,026,187	27	
-	-	-	-	-	16,284,349	-	-	-	-	2,959,939,717	-	-	193,575,321	-	3,319,519,662	28	
-	-	-	-	-	10,814,162	-	-	-	-	2,784,833,987	-	-	190,537,922	-	3,114,955,394	1	
-	-	-	-	-	-	-	-	-	-	3,340	-	-	-	-	3,340	2	
-	-	-	-	-	-	-	-	-	-	1,941,169	-	-	1,609	-	1,984,682	3	
-	-	-	-	-	28,448	-	-	-	-	11,925,232	-	-	188,825	-	13,316,074	4	
-	-	-	-	-	-	-	-	-	-	-	-	-	-	-	-	5	
-	-	-	-	-	3,888	-	-	-	-	2,959,425	-	-	483,408	-	3,828,036	6	
-	-	-	-	-	-	-	-	-	-	-	-	-	-	-	-	7	
-	-	-	-	-	-	-	-	-	-	144,512	-	-	-	-	144,512	8	
-	-	-	-	-	-	-	-	-	-	1,557,686	-	-	60,482	-	1,837,283	9	
-	-	-	-	-	-	-	-	-	-	-	-	-	-	-	-	10	
-	-	-	-	-	-	-	-	-	-	-	-	-	-	-	-	11	
-	-	-	-	-	540,708	-	-	-	-	152,715,847	-	-	9,258,445	-	168,953,466	12	
-	-	-	-	-	179,971	-	-	-	-	146,326,910	-	-	5,001,890	-	167,553,906	13	
-	-	-	-	-	11,567,177	-	-	-	-	3,102,408,107	-	-	205,532,579	-	3,472,576,693	14	
-	-	-	-	-	10,962,348	-	-	-	-	3,029,642,744	-	-	198,776,669	-	3,390,026,187	15	
-	-	-	-	-	16,284,349	-	-	-	-	2,959,939,717	-	-	193,575,321	-	3,319,519,662	16	

貯金經理

## 26 貯金經理損益計算書

項目		組合名		地方職員共済組合	公立学校共済組合	警察共済組合	
借	常用費	役員報酬	1	-	-	-	
		員生給	2	211,866	-	-	
		役職厚給	3	276	-	-	
		旅業務費	4	572	-	-	
		事業用品	5	4,068	-	-	
		貸付金	6	-	-	-	
		委託管理費	7	11,161	-	-	
		委託熱水料	8	7,094	-	-	
		燃料費	9	1,151	-	-	
		衣服器具費	10	234	-	-	
		被消耗品費	11	-	-	-	
		修繕費	12	-	-	-	
		洗濯賃借料	13	-	-	-	
		賃借料	14	11	-	-	
		保調査費	15	-	-	-	
		調査費	16	1,122	-	-	
		研究費	17	72	-	-	
		研究費	18	-	-	-	
		謝儀費	19	-	-	-	
		糧担費	20	143	-	-	
		糧担費	21	-	-	-	
		税金	22	38,100	-	-	
		税金	23	1,749	-	-	
		利息	24	2,176,200	-	-	
		却価損	25	-	-	-	
		却価損	26	-	-	-	
		却価損	27	990	-	-	
		却価損	28	-	-	-	
		却価損	29	-	-	-	
		却価損	30	11	-	-	
		却価損	31	364	-	-	
		却価損	32	1,599	-	-	
		却価損	33	-	-	-	
	繰入	繰入	34	-	-	-	
		繰入	35	100,000	-	-	
		繰入	36	50,500	-	-	
		繰入	37	-	-	-	
		繰入	38	-	-	-	
		特別損失	特別損失	39	-	-	-
			特別損失	40	-	-	-
			特別損失	41	0	-	-
	特別損失		42	-	-	-	
	当期利益金	43	-	-	-		
	合	44	2,607,282	-	-		
平成27年度合計	45	2,648,885	-	-			
平成26年度合計	46	2,675,842	-	-			
貸	經常収益	雑収入	1	-	-	-	
		雑収入	2	126	-	-	
		補助金	3	-	-	-	
		附帯金	4	-	-	-	
		配当金	5	2,167,244	-	-	
		却価益	6	71,068	-	-	
		却価益	7	-	-	-	
		却価益	8	15,685	-	-	
		却価益	9	-	-	-	
		却価益	10	-	-	-	
		却価益	11	-	-	-	
	繰入金	12	-	-	-		
	特別利益	特別利益	13	-	-	-	
		特別利益	14	-	-	-	
		特別利益	15	-	-	-	
特別利益		16	353,159	-	-		
合	17	2,607,282	-	-			
平成27年度合計	18	2,648,885	-	-			
平成26年度合計	19	2,675,842	-	-			

(単位 千円)

東京都職員組合	指定都市職員組合	市町村職員組合	都市職員組合	合計	
-	-	56	-	56	1
-	-	1,072,950	77,580	1,362,396	2
-	-	1,616	89	1,981	3
-	-	19,105	174	19,850	4
-	172	144,665	7,870	156,775	5
-	-	-	-	-	6
-	-	18,059	1,923	31,143	7
-	-	170,343	4,218	181,655	8
-	-	17,492	2,644	21,286	9
-	-	15,441	2,430	18,105	10
-	-	141	-	141	11
-	-	-	-	-	12
-	-	-	-	-	13
-	-	4,170	-	4,181	14
-	-	-	-	-	15
-	-	217,958	16,230	235,311	16
-	-	660	-	732	17
-	-	313	-	313	18
-	481	96,754	7,683	104,918	19
-	-	1,130	-	1,273	20
-	-	1,469	-	1,469	21
-	-	195,988	11,485	245,574	22
-	-	40,926	1,626	44,302	23
-	57,711	39,305,701	2,593,938	44,133,549	24
-	-	-	-	-	25
-	-	-	-	-	26
-	-	6,745	-	7,735	27
-	-	-	-	-	28
-	-	-	-	-	29
-	-	5,475	0	5,486	30
-	-	4,520	-	4,884	31
-	-	2,397	-	3,996	32
-	-	-	-	-	33
-	93,037	43,664	-	136,701	34
-	-	-	-	100,000	35
-	-	502,900	-	553,400	36
-	-	-	-	-	37
-	-	-	-	-	38
-	-	279	-	279	39
-	-	-	-	-	40
-	-	0	-	0	41
-	-	-	-	-	42
-	50,287	10,730,734	78,455	10,859,477	43
-	201,689	52,621,653	2,806,345	58,236,969	44
-	122,774	56,837,982	3,446,004	63,055,645	45
-	117,818	54,114,120	3,417,176	60,324,956	46
-	-	10,836	-	10,836	1
-	-	101	-	226	2
-	-	-	-	-	3
-	-	-	-	-	4
-	104,936	47,186,977	2,430,513	51,889,671	5
-	3,462	4,834,788	56,430	4,965,748	6
-	-	-	-	-	7
-	353	584,503	53,245	653,786	8
-	-	-	-	-	9
-	-	-	-	-	10
-	-	251	-	251	11
-	-	-	-	-	12
-	-	4,197	-	4,197	13
-	-	-	-	-	14
-	-	-	-	-	15
-	92,937	-	266,157	712,254	16
-	201,689	52,621,653	2,806,345	58,236,969	17
-	122,774	56,837,982	3,446,004	63,055,645	18
-	117,818	54,114,120	3,417,176	60,324,956	19

貯金經理

## 27 貸付経理貸借対照表

項目		組合名		地方職員共済組合	(再掲)団体共済部	公立学校共済組合	警察共済組合
		組合名	組合名				
借	流動資産	現金	1	-	-	-	-
		預金	2	-	-	-	-
		口座預金	3	-	-	-	-
		普通預金	4	1,722,037	37,229	4,618,406	3,677,876
		通知預金	5	-	-	-	-
		定期預金	6	3,500,000	-	-	-
		金銭信託	7	-	-	-	-
		貸付信託	8	-	-	-	-
		有価証券	9	-	-	-	-
		投資信託	10	-	-	-	-
		貯蓄品	11	-	-	-	-
		差入保証金	12	-	-	-	-
		立金	13	268	4	454	105
		仮払費用	14	-	-	-	-
		前払収	15	79,459	-	697	2,682
		未収金	16	126,126	-	522,673	261,376
		短期貸付	17	-	-	-	-
		未償還金	18	12,848	-	66,635	589,377
		未償還金	19	-	-	199,395	-
		未償還金	20	-	-	-	-
		未償還金	21	78	-	1,331	-
	固定資産	運搬具	22	1,722	-	1,411	-
		備品	23	959	25	5,279	0
		権利	24	-	-	35	-
		信託証券	25	-	-	-	-
		有価証券	26	-	-	-	-
		貸付金	27	-	-	-	-
		貸付金	28	69,674,336	2,258,058	288,259,880	92,118,325
		貸付保証金	29	34	-	126	-
		繰延資産	30	3,674	-	208,550	13,580
		合	31	75,121,384	2,295,317	293,882,210	96,663,320
平成27年度合計	32	90,196,163	2,707,655	354,827,134	117,569,022		
平成26年度合計	33	108,066,895	3,304,764	421,598,654	142,522,931		
貸	流動負債	短期借入金	1	177	-	77,872,783	50,351,702
		未払消費税	2	-	-	-	-
		未払費用	3	94,720	-	2,976,562	116,803
		未払費用	4	36,935	5	12,954	52,705
		前受り	5	-	-	-	-
		前受り	6	2,588	4	1,689	2,428
		仮受	7	-	-	-	-
		仮受	8	-	-	-	-
		償還金	9	-	-	-	-
		償還金	10	-	-	66	-
	固定負債	長期借入金	11	44,036,603	2,258,794	166,202,070	21,799,746
		貸付債権保全引当金	12	-	-	-	-
		譲渡貸付債権保全引当金	13	-	-	-	-
		退職給与引当金	14	176,011	99	481,917	270,793
	(剰余金)	資本剰余金	15	-	-	-	-
		保全積立金	16	-	-	-	-
		団信保険積立金	17	3,643,445	-	-	-
		一般資金貸付保険積立金	18	-	-	-	-
		利益剰余金	19	-	-	-	-
		利益剰余金又は欠損金(△)	20	3,370,814	-	14,422,964	4,605,916
		利益剰余金又は欠損金(△)	21	23,760,092	36,415	31,911,205	19,463,225
合	22	75,121,384	2,295,317	293,882,210	96,663,320		
平成27年度合計	23	90,196,163	2,707,655	354,827,134	117,569,022		
平成26年度合計	24	108,066,895	3,304,764	421,598,654	142,522,931		

(単位 千円)

東京都職員 共済組合	全国市町村職員 共済組合連合会	指定都市職員 共済組合	市町村職員 共済組合	都市職員 共済組合	合計	
-	-	-	50	-	50	1
-	-	-	50	-	50	2
-	-	-	-	-	-	3
528,653	457,255	2,574,817	4,487,563	572,557	18,639,163	4
-	-	-	14,000	-	14,000	5
-	1,580,000	400,000	-	-	5,480,000	6
-	-	-	-	-	-	7
-	-	-	-	-	-	8
-	-	-	-	-	-	9
-	-	-	-	-	-	10
-	-	-	1,945	5	1,950	11
-	-	-	-	-	-	12
-	-	9	30	-	865	13
-	-	-	319	10	328	14
-	853	-	654	81	84,425	15
41	4,624	26,515	49,724	7,411	998,491	16
-	-	-	-	-	-	17
11,190	883,546	46,369	4,451,563	379,754	6,441,283	18
-	-	-	-	-	199,395	19
-	-	-	-	-	-	20
-	-	-	139	-	1,548	21
-	-	-	2,620	-	5,754	22
-	-	318	9,885	0	16,441	23
-	-	548	-	-	582	24
-	-	1,280,377	-	-	1,280,377	25
-	3,798,234	110,000	-	40,000	3,948,234	26
-	2,217,000	-	-	-	2,217,000	27
34,999,549	-	32,493,961	174,944,080	9,421,770	701,911,902	28
-	-	-	2,461	-	2,621	29
-	-	994	11,660	-	238,458	30
35,539,433	8,941,512	36,933,909	183,976,464	10,421,589	741,479,820	31
45,292,969	10,152,442	44,508,056	225,229,969	12,633,512	900,409,267	32
56,596,017	10,835,771	54,431,609	272,998,150	14,917,756	1,081,967,783	33
-	-	-	-	-	128,224,662	1
-	302	-	-	-	302	2
8,890	1,336	40,466	9,466	330	3,248,573	3
8,650	121,128	3,535	7,634	113	243,655	4
-	115,172	-	-	-	115,172	5
-	44,816	7,608	3,762	48	62,940	6
-	-	-	-	-	-	7
-	-	-	637	-	637	8
-	-	-	-	-	-	9
-	-	-	-	-	66	10
7,795,058	-	10,159,248	131,484,451	7,926,892	389,404,069	11
-	-	-	4,400,980	371,514	4,772,494	12
-	876,085	-	-	-	876,085	13
-	89,846	21,367	1,088,236	47,002	2,175,173	14
-	-	-	-	-	-	15
-	3,403,449	-	-	-	3,403,449	16
-	4,289,378	-	-	-	7,932,823	17
-	-	-	-	-	-	18
-	-	-	-	-	-	19
1,749,977	-	11,351,053	15,575,140	1,012,949	52,088,813	20
25,976,857	-	15,350,632	31,406,158	1,062,739	148,930,908	21
35,539,433	8,941,512	36,933,909	183,976,464	10,421,589	741,479,820	22
45,292,969	10,152,442	44,508,056	225,229,969	12,633,512	900,409,267	23
56,596,017	10,835,771	54,431,609	272,998,150	14,917,756	1,081,967,783	24

貸付経理

## 28 貸付經理損益計算書

項目		組合名				地方職員共済組合	(再掲)団体共済部	公立学校共済組合	警察共済組合
		1	2	3	4				
借	常	役員報酬	292,463	3,941	-	-	-	-	
		社員負担	-	-	-	574,140	427,083	-	
		厚生保険	-	-	-	92,996	-	-	
		旅費	549	10	-	747	842	-	
		業務用品	1,867	-	-	10,822	1,439	-	
		事務消耗品	10,678	485	-	80,369	2,838	-	
		貸付金	-	-	-	-	-	-	
		委託管理費	35,699	-	-	-	-	10,481	
		光熱水料	24,232	522	-	142,315	2,361	-	
		燃費	-	-	-	-	-	-	
		被服費	211	-	-	472	-	-	
		貸倒準備	-	-	-	-	-	116	
		洗濯費	310	-	-	2,750	-	-	
		貸付保険料	5,855	903	-	32,818	2,559	-	
		調査研究	304,739	3,652	-	1,207,523	459,389	-	
		普及謝金	257	257	-	19,541	252	-	
		貸付金保険料	-	-	-	282,774	-	-	
		貸付金返還	-	-	-	-	-	-	
		食糧負担	-	-	-	23	-	-	
		分擔金	71,086	760	-	-	67,303	-	
		分擔金	-	-	-	-	236	-	
		公租公課	3,966	-	-	31,763	-	-	
		支払利息	-	-	-	4,251	-	-	
		連合会払込金	1,181,594	56,294	-	3,373,061	752,118	-	
		貸付債権保全金	-	-	-	-	-	-	
		貸付債権保全利息	-	-	-	-	-	-	
		組合交付金	-	-	-	-	-	-	
		団体信用生命保険料	-	-	-	-	-	-	
		交付保険手数料	-	-	-	-	-	-	
		信託等売買手数料	-	-	-	-	-	-	
		保険料充当金返還	6,724	-	-	46,569	-	-	
		団体保険料負担金返還	-	-	-	-	-	-	
		雑費	24	5	-	2,233	346	-	
		減価償却費	1,342	6	-	1,999	13,536	-	
		貸倒引当金繰入	78	-	-	1,331	-	-	
		開弁費	3,731	-	-	60,228	15,959	-	
		有価証券売却損	-	-	-	-	-	-	
		有価証券売却損	-	-	-	-	-	-	
		有償還差損	-	-	-	-	-	-	
		承継差損	-	-	-	-	-	-	
		貸倒損失	-	-	-	-	-	-	
		雑	-	-	-	-	-	-	
		繰入金	宿泊經理	123,393	-	-	-	-	
			保健經理	-	-	1,480,000	-	-	
			保健經理	-	-	-	-	-	
			住宅經理	-	-	-	-	-	
			宿泊經理	-	-	-	-	-	
		特別損失	前期損益修正	-	-	242	348	-	
			固定資産売却	-	-	-	-	-	
			固定資産除却	0	-	293	-	-	
当期利益金	152,888	-	2,093,273	1,164,999	-				
合計	2,222,317	66,903	9,545,925	2,937,864	-				
平成27年度合計	2,745,699	86,069	11,620,482	3,697,828	-				
平成26年度合計	3,229,768	99,988	13,773,519	4,427,131	-				

(単位 千円)

東京都職員 共済組合	全国市町村職員 共済組合連合会	指定都市職員 共済組合	市町村職員 共済組合	都共 市共 職共 員共	合 計	
-	-	182	79	-	261	1
3,125	33,214	39,196	566,590	17,076	1,952,886	2
-	-	-	-	-	92,996	3
-	128	88	794	16	3,165	4
6	7	254	10,039	836	25,270	5
4,111	6,243	3,672	69,882	1,196	178,988	6
-	-	174	-	-	174	7
-	-	-	-	-	-	8
-	14,088	4,526	3,565	-	68,359	9
76,277	31,220	14,301	38,602	130	329,438	10
-	-	-	10,532	357	26,512	11
-	9,476	-	9,066	-	22,206	12
-	-	-	-	-	-	13
-	-	-	202	-	885	14
-	-	-	-	-	116	15
-	-	-	-	-	-	16
-	-	-	1,820	-	4,879	17
-	-	-	-	-	-	18
17,239	1,121	6,399	93,070	592	159,653	19
193,730	522,121	24,868	612	-	2,712,981	20
-	5,886	-	591	-	6,645	21
520	-	9,031	41,486	677	71,764	22
-	103	-	5,997	-	6,327	23
-	-	-	-	-	282,774	24
-	-	-	-	-	-	25
-	-	-	1,847	-	1,870	26
94	7,321	25,766	97,829	3,054	272,453	27
-	-	-	-	-	236	28
-	2,380	-	15,127	216	53,451	29
-	-	-	-	-	4,251	30
295,058	-	317,457	3,509,696	208,636	9,637,621	31
-	-	67,254	241,943	12,581	321,777	32
-	-	-	275	-	275	33
-	-	-	6,393	116	6,510	34
-	275	-	-	-	275	35
-	512,200	-	-	-	512,200	36
-	-	-	-	-	-	37
-	-	-	-	-	-	38
3,918	-	-	-	-	57,211	39
-	23,286	-	-	-	23,286	40
-	20	25	4,154	2	6,803	41
-	-	358	4,498	-	21,733	42
-	-	-	139	-	1,548	43
-	-	17	6,298	-	86,232	44
-	-	-	-	-	-	45
-	-	-	-	-	-	46
-	-	-	-	-	-	47
-	-	-	-	-	-	48
-	-	-	-	-	-	49
-	-	6	-	-	6	50
-	-	20,000	-	-	143,393	51
-	15,653	300,000	-	-	1,795,653	52
-	-	-	-	-	-	53
-	-	-	-	-	-	54
-	-	-	-	-	-	55
-	-	2,735	36	-	3,361	56
-	-	-	-	-	-	57
-	-	0	0	-	293	58
-	-	-	-	-	-	59
501,846	39,245	294,908	455,921	27,149	4,730,229	60
1,095,924	1,223,986	1,131,217	5,197,081	272,633	23,626,946	61
1,398,510	1,436,083	1,319,507	6,329,368	332,484	28,879,961	62
1,814,907	1,563,947	1,837,009	8,362,958	400,254	35,409,492	63

貸付経理

項目		組合名	地方職員共済組合		公立学校共済組合	警察共済組合	
				(再掲)団体共済部			
貸 方	経 常	組合員貸付金利息	1	2,013,486	64,937	8,298,212	2,710,907
		負債担当金	2	-	-	-	36,150
		保険料充当金	3	103,428	1,469	797,760	-
		雑収入	4	6,873	-	9,416	-
		連合会交付金	5	-	-	-	-
		連合会交付保険手数料	6	-	-	-	-
		補助金	7	-	-	-	-
		寄附金	8	-	-	-	-
		貸倒引当金戻入	9	102	-	1,293	-
		利息及び配当金	10	138	-	-	-
		有価証券売却益	11	-	-	-	-
		有価証券評価益	12	-	-	-	-
		償還差益	13	-	-	-	-
		承継差益	14	-	-	-	-
		雑益	15	-	-	-	-
	収 益	組合払込金	16	-	-	-	-
		譲渡貸付債権弁済金	17	-	-	-	-
		貸付債権保全金受取利息	18	-	-	-	-
		組合交付金返還金	19	-	-	-	-
		団体信用生命保険料負担金	20	-	-	-	-
		団体信用生命保険配当金	21	97,791	-	-	-
		団体信用生命保険特約保険料	22	-	-	-	-
		保険手数料	23	-	-	-	-
		保険負担金	24	-	-	-	-
		譲渡債権保全弁済金	25	-	-	-	-
	繰入金	保険料還付受入金	26	-	-	431,645	189,350
		保健経理より繰入	27	-	-	-	-
		保健経理より相互繰入	28	-	-	-	1,409
		宿泊経理より相互繰入	29	-	-	-	-
		住宅経理より相互繰入	30	-	-	-	-
		物資経理より相互繰入	31	-	-	-	-
	特別利益	前期損益修正益	32	1	-	7,598	48
		固定資産売却益	33	-	-	0	-
		固定資産評価益	34	-	-	-	-
	当期損失金	35	497	497	-	-	
合	36	2,222,317	66,903	9,545,925	2,937,864		
平成27年度合計	37	2,745,699	86,069	11,620,482	3,697,828		
平成26年度合計	38	3,229,768	99,988	13,773,519	4,427,131		

(単位 千円)

東京都職員 共済組合	全国市町村職員 共済組合連合会	指定都市職員 共済組合	市町村職員 共済組合	都市職員 共済組合	合計	
1,023,228	-	940,878	5,039,114	268,430	20,294,256	1
-	-	-	-	-	36,150	2
51,952	-	12,712	2	-	965,854	3
-	-	2,144	102	-	18,536	4
-	-	3,812	22,637	1,126	27,575	5
-	-	-	-	-	-	6
-	-	-	-	-	-	7
-	-	-	-	-	-	8
-	-	-	135	-	1,531	9
-	56,827	1,119	4,789	876	63,749	10
-	-	-	-	-	-	11
-	-	-	-	-	-	12
-	-	-	-	-	-	13
-	-	-	-	-	-	14
-	60	-	2	-	62	15
-	331,672	-	-	-	331,672	16
-	18,964	-	-	-	18,964	17
-	-	-	-	-	-	18
-	192,415	-	-	-	192,415	19
-	394,824	-	-	-	394,824	20
20,744	223,140	-	-	-	341,674	21
-	-	-	-	-	-	22
-	-	-	-	-	-	23
-	3,779	-	-	-	3,779	24
-	-	-	-	-	-	25
-	-	-	-	-	620,995	26
-	-	-	-	-	-	27
-	-	-	-	-	1,409	28
-	-	-	-	-	-	29
-	-	-	-	-	-	30
-	-	-	9,000	-	9,000	31
-	-	163	463	20	8,293	32
-	-	-	-	-	0	33
-	-	-	-	-	-	34
-	2,306	170,389	120,836	2,181	296,209	35
1,095,924	1,223,986	1,131,217	5,197,081	272,633	23,626,946	36
1,398,510	1,436,083	1,319,507	6,329,368	332,484	28,879,961	37
1,814,907	1,563,947	1,837,009	8,362,958	400,254	35,409,492	38

貸付経理

## 29 物資經理貸借対照表

項目		組合名	地方職員共済組合	公立学校共済組合	警察共済組合
借	流	現金	11,933	-	-
		現金	447	-	-
		現金	-	-	-
		現金	497,674	-	118,606
		現金	-	-	-
		現金	-	-	-
		現金	-	-	-
		現金	-	-	-
		現金	-	-	-
		現金	36,220	-	86,601
		現金	265,178	-	-
		現金	-	-	-
		現金	-	-	-
		現金	-	-	-
		現金	-	-	-
	動	現金	201,359	-	-
		現金	-	-	-
		現金	-	-	-
		現金	-	-	-
		現金	-	-	-
		現金	-	-	-
		現金	-	-	-
		現金	-	-	-
		現金	391	-	-
		現金	-	-	-
		現金	3,178	-	110
		現金	-	-	-
		現金	-	-	-
		現金	280	-	-
		資	現金	203	-
現金	-		-	390,600	
現金	23,206		-	641	
現金	91		-	-	
現金	1,185		-	1,733	
産	建物		-	-	-
	建物		-	-	-
	建物		-	-	-
	建物		6,996	-	-
	建物		262	-	-
	建物		4,581	-	0
	建物		-	-	-
	建物		-	-	-
	建物		-	-	-
	建物		153	-	-
	建物	11	-	-	
	建物	1,000	-	-	
	建物	-	-	-	
	建物	-	-	-	
	方	繰延資産	-	-	-
繰延資産		357	-	2,444	
合計		1,052,334	-	599,186	
平成27年度合計		47	1,043,391	-	599,205
平成26年度合計		48	1,075,153	-	610,590

(単位 千円)

東 共	京 濟	都 組	職 員 合	指 共	定 濟	都 組	市 職 員 合	市 共	町 濟	村 組	職 員 合	都 共	市 濟	職 組	員 合	合 計	
-	-	-	-	-	-	-	-	-	-	-	-	-	-	-	-	11,933	1
-	-	-	-	-	-	-	-	-	-	-	-	-	-	-	-	447	2
-	-	-	-	-	-	-	-	-	-	-	-	-	-	-	-	-	3
-	-	-	-	-	-	-	-	-	-	950,805	-	-	-	-	-	1,567,085	4
-	-	-	-	-	-	-	-	-	-	-	-	-	-	-	-	-	5
-	-	-	-	-	-	-	-	-	-	852,292	-	-	-	-	-	852,292	6
-	-	-	-	-	-	-	-	-	-	100,041	-	-	-	-	-	100,041	7
-	-	-	-	-	-	-	-	-	-	-	-	-	-	-	-	-	8
-	-	-	-	-	-	-	-	-	-	3,739,824	-	-	-	-	-	3,862,645	9
-	-	-	-	-	-	-	-	-	-	698,728	-	-	-	-	-	963,906	10
-	-	-	-	-	-	-	-	-	-	-	-	-	-	-	-	-	11
-	-	-	-	-	-	-	-	-	-	-	-	-	-	-	-	-	12
-	-	-	-	-	-	-	-	-	-	-	-	-	-	-	-	-	13
-	-	-	-	-	-	-	-	-	-	-	-	-	-	-	-	-	14
-	-	-	-	-	-	-	-	-	-	17	-	-	-	-	-	201,376	15
-	-	-	-	-	-	-	-	-	-	-	-	-	-	-	-	-	16
-	-	-	-	-	-	-	-	-	-	-	-	-	-	-	-	-	17
-	-	-	-	-	-	-	-	-	-	-	-	-	-	-	-	-	18
-	-	-	-	-	-	-	-	-	-	-	-	-	-	-	-	-	19
-	-	-	-	-	-	-	-	-	-	401	-	-	-	-	-	792	20
-	-	-	-	-	-	-	-	-	-	-	-	-	-	-	-	-	21
-	-	-	-	-	-	-	-	-	-	6,946,956	-	-	-	-	-	6,950,243	22
-	-	-	-	-	-	-	-	-	-	1	-	-	-	-	-	1	23
-	-	-	-	-	-	-	-	-	-	-	-	-	-	-	-	-	24
-	-	-	-	-	-	-	-	-	-	530	-	-	-	-	-	810	25
-	-	-	-	-	-	-	-	-	-	19,692	-	-	-	-	-	21,812	26
-	-	-	-	-	-	-	-	-	-	-	-	-	-	-	-	390,600	27
-	-	-	-	-	-	-	-	-	-	327,387	-	-	-	-	-	351,233	28
-	-	-	-	-	-	-	-	-	-	-	-	-	-	-	-	91	29
-	-	-	-	-	-	-	-	-	-	69,532	-	-	-	-	-	72,451	30
-	-	-	-	-	-	-	-	-	-	21,846	-	-	-	-	-	21,846	31
-	-	-	-	-	-	-	-	-	-	171	-	-	-	-	-	171	32
-	-	-	-	-	-	-	-	-	-	-	-	-	-	-	-	-	33
-	-	-	-	-	-	-	-	-	-	-	-	-	-	-	-	6,996	34
-	-	-	-	-	-	-	-	-	-	-	-	-	-	-	-	262	35
-	-	-	-	-	-	-	-	-	-	1,344	-	-	-	-	-	5,925	36
-	-	-	-	-	-	-	-	-	-	-	-	-	-	-	-	-	37
-	-	-	-	-	-	-	-	-	-	-	-	-	-	-	-	-	38
-	-	-	-	-	-	-	-	-	-	-	-	-	-	-	-	-	39
-	-	-	-	-	-	-	-	-	-	-	-	-	-	-	-	153	40
-	-	-	-	-	-	-	-	-	-	9,642	-	-	-	-	-	9,652	41
-	-	-	-	-	-	-	-	-	-	-	-	-	-	-	-	1,000	42
-	-	-	-	-	-	-	-	-	-	3,439,648	-	-	-	-	-	3,439,648	43
-	-	-	-	-	-	-	-	-	-	-	-	-	-	-	-	-	44
-	-	-	-	-	-	-	-	-	-	715	-	-	-	-	-	3,516	45
-	-	-	-	-	-	-	-	-	-	17,040,505	-	-	-	-	-	18,692,025	46
-	-	-	-	-	-	-	-	-	-	17,454,157	-	-	-	-	-	19,096,753	47
-	-	-	-	-	-	-	-	-	-	17,627,912	-	-	-	-	-	19,313,655	48

物資経理

項目		組合名	地方職員共済組合	公立学校共済組合	警察共済組合	
貸	流 動 負 債	買掛金	1	56,067	-	-
		短期借入金	2	-	-	-
		未払消費税	3	812	-	-
		未払金	4	20,487	-	53
		未払費用	5	4,865	-	8,918
		前受金	6	1,768	-	-
		受託商品引受	7	7,405	-	-
		預り金	8	6,701	-	77
		受入保証金	9	-	-	-
		前受収益	10	-	-	-
		仮受金	11	-	-	-
		預り品	12	-	-	-
		預り有価証券	13	-	-	-
		未実現利益	14	3,045	-	5,285
方	固 定 負 債	長期借入金	15	-	-	-
		退職給与引当金	16	182,070	-	-
		災害補てん引当金	17	-	-	-
		特別修繕引当金	18	417	-	-
(剰 余 損 余 金) 金	利益剰余金 又は欠損金 (△)	資本剰余金	19	24,633	-	-
		建設積立金	20	-	-	-
		改良積立金	21	30,000	-	-
		欠損金補てん 積立金又は 繰越欠損金 (△)	22	3,965	-	-
			23	710,101	-	584,853
	合 計	24	1,052,334	-	599,186	
平成27年度	合 計	25	1,043,391	-	599,205	
平成26年度	合 計	26	1,075,153	-	610,590	

(単位 千円)

東 共	京 濟	都 組	職 員 合	指 共	定 濟	都 組	市 員 合	市 共	町 濟	村 組	職 員 合	都 共	市 濟	職 組	員 合	合 計	
-	-	-	-	-	-	-	-	-	-	3,677	-	-	-	-	-	59,744	1
-	-	-	-	-	-	-	-	-	-	-	-	-	-	-	-	-	2
-	-	-	-	-	-	-	-	-	-	13,774	-	-	-	-	-	14,585	3
-	-	-	-	-	-	-	-	-	-	46,272	-	-	-	-	-	66,811	4
-	-	-	-	-	-	-	-	-	-	2,875	-	-	-	-	-	16,658	5
-	-	-	-	-	-	-	-	-	-	2,149	-	-	-	-	-	3,916	6
-	-	-	-	-	-	-	-	-	-	-	-	-	-	-	-	7,405	7
-	-	-	-	-	-	-	-	-	-	489,366	-	-	-	-	-	496,143	8
-	-	-	-	-	-	-	-	-	-	13,120	-	-	-	-	-	13,120	9
-	-	-	-	-	-	-	-	-	-	313	-	-	-	-	-	313	10
-	-	-	-	-	-	-	-	-	-	9,378	-	-	-	-	-	9,378	11
-	-	-	-	-	-	-	-	-	-	-	-	-	-	-	-	-	12
-	-	-	-	-	-	-	-	-	-	-	-	-	-	-	-	-	13
-	-	-	-	-	-	-	-	-	-	46,874	-	-	-	-	-	55,204	14
-	-	-	-	-	-	-	-	-	-	10,950,648	-	-	-	-	-	10,950,648	15
-	-	-	-	-	-	-	-	-	-	191,331	-	-	-	-	-	373,401	16
-	-	-	-	-	-	-	-	-	-	-	-	-	-	-	-	-	17
-	-	-	-	-	-	-	-	-	-	-	-	-	-	-	-	417	18
-	-	-	-	-	-	-	-	-	-	9,673	-	-	-	-	-	34,306	19
-	-	-	-	-	-	-	-	-	-	-	-	-	-	-	-	-	20
-	-	-	-	-	-	-	-	-	-	-	-	-	-	-	-	30,000	21
-	-	-	-	-	-	-	-	-	-	1,043,050	-	-	-	-	-	1,047,016	22
-	-	-	-	-	-	-	-	-	-	4,218,005	-	-	-	-	-	5,512,959	23
-	-	-	-	-	-	-	-	-	-	17,040,505	-	-	-	-	-	18,692,025	24
-	-	-	-	-	-	-	-	-	-	17,454,157	-	-	-	-	-	19,096,753	25
-	-	-	-	-	-	-	-	-	-	17,627,912	-	-	-	-	-	19,313,655	26

物資經理

### 3 0 物資經理損益計算書

項目		組合名	地方職員共済組合	公立学校共済組合	警察共済組合	
借	常	役員報酬	1	-	-	-
		社員負担	2	126,215	-	-
		社会保険	3	-	-	-
		厚生	4	589	-	-
		旅費	5	91	-	-
		事務	6	5,029	-	959
		商品仕入	7	2,234,102	-	180,923
		上期棚卸	8	-	-	-
		商品棚卸	9	-	-	-
		未刊利益	10	-	-	-
		事業用消耗品	11	3,045	-	5,285
		飲食材料	12	-	-	-
		販賣加工	13	3,795	-	-
		加賃	14	22,239	-	-
		運賃	15	2,473	-	1,178
		委託管理	16	-	-	-
		委託熱水	17	-	-	-
		燃料	18	66,165	-	-
		燃料費	19	1,825	-	10,400
		繕修費	20	2,770	-	-
		洗濯費	21	22,880	-	-
		消耗器具	22	253	-	-
		賃借料	23	104	-	-
		保険料	24	2,996	-	-
		調査研究	25	198	-	-
		普及謝金	26	-	-	-
		食糧負担	27	5,249	-	373
		分租	28	356	-	-
		公費	29	-	-	-
		税金	30	170	-	900
		信託等	31	-	-	-
		現金	32	-	-	-
		現過	33	31,169	-	492
		雑減価償却	34	-	-	3
		貸倒引当金	35	-	-	-
		災害特別支創開有償承貸雑	36	22	-	6
		減価償却	37	-	-	-
		貸倒引当金	38	-	-	-
		災害特別支創開有償承貸雑	39	1,006	-	8
		減価償却	40	3,965	-	-
		貸倒引当金	41	1,185	-	1,733
		災害特別支創開有償承貸雑	42	-	-	-
		減価償却	43	-	-	-
		貸倒引当金	44	-	-	-
		災害特別支創開有償承貸雑	45	-	-	-
		減価償却	46	102	-	358
		貸倒引当金	47	-	-	-
		災害特別支創開有償承貸雑	48	-	-	-
		減価償却	49	138	-	-
		貸倒引当金	50	-	-	-
		災害特別支創開有償承貸雑	51	-	-	-
		減価償却	52	-	-	18,524
繰入金	健康経営	53	11,000	-	-	
	貸付	54	-	-	-	
	宿泊	55	-	-	-	
	宿泊	56	-	-	-	
特別損失	前期固定資産	57	-	-	3,090	
	固定資産	58	-	-	-	
	固定資産	59	10	-	-	
当期利益金	60	-	-	-		
当期利益金	61	-	-	312		
合計	62	2,549,142	-	224,545		
平成27年度	63	2,448,403	-	431,232		
平成26年度	64	2,584,185	-	368,894		

(単位 千円)

東京都職員 組合	指定都市職員 組合	市町村職員 組合	都 市 職 員 組 合	合 計	
-	-	90	-	90	1
-	-	154,425	-	280,639	2
-	-	-	-	-	3
-	-	269	-	859	4
-	-	3,687	-	3,778	5
-	-	31,282	-	37,270	6
-	-	1,167,954	-	3,582,979	7
-	-	-	-	-	8
-	-	-	-	-	9
-	-	-	-	-	10
-	-	22,452	-	30,782	11
-	-	838	-	838	12
-	-	-	-	3,795	13
-	-	-	-	22,239	14
-	-	-	-	3,651	15
-	-	-	-	-	16
-	-	-	-	-	17
-	-	4,607	-	70,772	18
-	-	30,372	-	42,597	19
-	-	5,776	-	8,546	20
-	-	3,257	-	26,137	21
-	-	109	-	362	22
-	-	-	-	104	23
-	-	1,798	-	4,794	24
-	-	-	-	198	25
-	-	-	-	-	26
-	-	34,834	-	40,455	27
-	-	38,556	-	38,913	28
-	-	186	-	186	29
-	-	15,845	-	16,915	30
-	-	1,184	-	1,184	31
-	-	662	-	662	32
-	-	30,825	-	62,486	33
-	-	-	-	3	34
-	-	-	-	-	35
-	-	6,970	-	6,999	36
-	-	-	-	-	37
-	-	-	-	-	38
-	-	3,356	-	4,370	39
-	-	998	-	4,963	40
-	-	68,528	-	71,447	41
-	-	-	-	-	42
-	-	-	-	-	43
-	-	199,966	-	199,966	44
-	-	-	-	-	45
-	-	414	-	874	46
-	-	-	-	-	47
-	-	-	-	-	48
-	-	-	-	138	49
-	-	-	-	-	50
-	-	-	-	-	51
-	-	-	-	18,524	52
-	-	3,000	-	14,000	53
-	-	9,000	-	9,000	54
-	-	49,500	-	49,500	55
-	-	-	-	-	56
-	-	-	-	3,090	57
-	-	-	-	-	58
-	-	-	-	10	59
-	-	-	-	-	60
-	-	156,925	-	157,237	61
-	-	2,047,668	-	4,821,355	62
-	-	2,200,045	-	5,079,679	63
-	-	2,401,611	-	5,354,690	64

物資経理

項目		組合名	地方職員共済組合	公立学校共済組合	警察共済組合
貸	経常収益	1 売上	119,127	-	-
		2 売上益引当金	2,362,905	-	192,665
		3 売上引当金	-	-	-
		4 売上引当金	-	-	-
		5 売上引当金	-	-	-
		6 売上引当金	-	-	-
		7 売上引当金	-	-	-
		8 売上引当金	-	-	-
		9 売上引当金	4,146	-	5,641
		10 売上引当金	-	-	-
		11 売上引当金	-	-	-
		12 売上引当金	-	-	-
		13 売上引当金	-	-	-
		14 売上引当金	-	-	-
		15 売上引当金	-	-	-
		16 売上引当金	-	-	-
		17 売上引当金	40,582	-	377
		18 売上引当金	-	-	-
		19 売上引当金	-	-	-
		20 売上引当金	1,408	-	1,875
		21 売上引当金	-	-	-
		22 売上引当金	-	-	-
		23 売上引当金	918	-	3,286
		24 売上引当金	-	-	-
		25 売上引当金	-	-	-
		26 売上引当金	22	-	-
		27 売上引当金	-	-	-
		28 売上引当金	-	-	-
	繰入金	29 繰入金	-	-	-
		30 繰入金	2,000	-	20,701
		31 繰入金	-	-	-
		32 繰入金	-	-	-
	特別利益	33 特別利益	120	-	-
		34 特別利益	-	-	-
		35 特別利益	-	-	-
	当期損失金	当期損失金	17,913	-	-
	合	合	2,549,142	-	224,545
	平成27年度合計	平成27年度合計	2,448,403	-	431,232
	平成26年度合計	平成26年度合計	2,584,185	-	368,894

(単位 千円)

東京都職員 共済組	指定都市職員 共済組	市町村職員 共済組	都市職員 共済組	合計	
-	-	-	-	119,127	1
-	-	1,176,507	-	3,732,077	2
-	-	92,035	-	92,035	3
-	-	-	-	-	4
-	-	-	-	-	5
-	-	4,375	-	4,375	6
-	-	-	-	-	7
-	-	-	-	-	8
-	-	26,488	-	36,275	9
-	-	417,921	-	417,921	10
-	-	4,102	-	4,102	11
-	-	-	-	-	12
-	-	48,896	-	48,896	13
-	-	82,793	-	82,793	14
-	-	-	-	-	15
-	-	-	-	-	16
-	-	10,040	-	50,998	17
-	-	-	-	-	18
-	-	-	-	-	19
-	-	72,208	-	75,491	20
-	-	-	-	-	21
-	-	-	-	-	22
-	-	57,920	-	62,123	23
-	-	2,485	-	2,485	24
-	-	-	-	-	25
-	-	-	-	22	26
-	-	-	-	-	27
-	-	12	-	12	28
-	-	-	-	-	29
-	-	-	-	22,701	30
-	-	-	-	-	31
-	-	-	-	-	32
-	-	23	-	143	33
-	-	55	-	55	34
-	-	-	-	-	35
-	-	51,810	-	69,723	36
-	-	2,047,668	-	4,821,355	37
-	-	2,200,045	-	5,079,679	38
-	-	2,401,611	-	5,354,690	39

物資経理

### 3 1 財形經理貸借対照表

項目		組合名	地方職員共済組合	公立学校共済組合	警察共済組合
借 方	流 動 資 産	現金	1	-	-
		現金	2	-	-
		現金	3	-	-
		現金	4	-	-
		現金	5	-	-
		現金	6	-	-
		信託	7	-	-
		証券	8	-	-
		信託	9	-	-
		信託	10	-	-
		品	11	-	-
		金	12	-	-
		金	13	-	-
		費用	14	-	-
		収	15	-	-
		金	16	-	-
		金	17	-	-
		不足	18	-	-
		金	19	-	-
		金	20	-	-
	固 定 資 産	搬	21	-	-
		品	22	-	-
		権	23	-	-
		金	24	-	-
		金	25	-	-
	繰延資産	開	26	-	-
	合	計	27	-	-
平成27年度合計		28	-	-	
平成26年度合計		29	-	-	
貸 方	流 動 負 債	金	1	-	-
		税	2	-	-
		金	3	-	-
		用	4	-	-
		金	5	-	-
		金	6	-	-
		益	7	-	-
		金	8	-	-
		不足	9	-	-
	固 定 負 債	金	10	-	-
		金	11	-	-
		金	12	-	-
	剰 余 金 (欠損金)	金	13	-	-
		は	14	-	-
		(△)	14	-	-
合	計	15	-	-	
平成27年度合計		16	-	-	
平成26年度合計		17	-	-	

(単位 千円)

東京都職員 共済組合	全国市町村職員 共済組合連合会	指定都市職員 共済組合	市町村職員 共済組合	都市職員 共済組合	合計	
-	-	-	-	-	-	1
-	-	-	-	-	-	2
-	-	-	-	-	-	3
-	1,545	-	8,022	446	10,013	4
-	-	-	-	-	-	5
-	-	-	3,002	9,886	12,888	6
-	-	-	-	-	-	7
-	-	-	-	-	-	8
-	-	-	-	-	-	9
-	-	-	-	-	-	10
-	-	-	-	-	-	11
-	-	-	-	-	-	12
-	-	-	-	-	-	13
-	-	-	-	-	-	14
-	0	-	0	1	1	15
-	-	-	-	-	-	16
-	-	-	-	-	-	17
-	-	-	-	-	-	18
-	-	-	-	-	-	19
-	-	-	-	-	-	20
-	-	-	-	-	-	21
-	-	-	-	-	-	22
-	-	-	-	-	-	23
-	195,137	-	-	-	195,137	24
-	-	-	195,137	-	195,137	25
-	-	-	-	-	-	26
-	196,683	-	206,161	10,333	413,177	27
-	194,416	-	204,225	10,331	408,973	28
-	191,100	-	203,500	10,329	404,929	29
-	-	-	-	-	-	1
-	-	-	-	-	-	2
-	-	-	-	-	-	3
-	-	-	-	-	-	4
-	-	-	-	-	-	5
-	-	-	-	-	-	6
-	-	-	-	-	-	7
-	-	-	-	-	-	8
-	-	-	-	-	-	9
-	195,352	-	195,137	195,137	585,627	10
-	-	-	-	-	-	11
-	-	-	-	-	-	12
-	-	-	-	-	-	13
-	1,331	-	11,024	21,356	33,711	14
-	196,683	-	206,161	10,333	413,177	15
-	194,416	-	204,225	10,331	408,973	16
-	191,100	-	203,500	10,329	404,929	17

財形経理

### 3 2 財形經理損益計算書

項目		組合名	地方職員共済組合	公立学校共済組合	警察共済組合																															
借	経常費用	役員報酬	-	-	-																															
		員生	-	-	-																															
		報給	-	-	-																															
		酬与	-	-	-																															
		1	2	3	4	5	6	7	8	9	10	11	12	13	14	15	16	17	18	19	20	21	22	23	24	25	26	27	28	29	30	31	32	33	34	35
		経常費用	-	-	-																															
		繰入金	-	-	-																															
		特別損失	-	-	-																															
		当期利益金	-	-	-																															
		合計	-	-	-																															
		平成27年度合計	-	-	-																															
		平成26年度合計	-	-	-																															
		貸	経常収益	財形貸付金利息	-	-	-																													
				雑収入	-	-	-																													
				補助金	-	-	-																													
				保険負担	-	-	-																													
				4	5	6	7	8	9	10	11	12	13	14	15	16	17	18	19	20	21	22	23	24	25											
				経常収益	-	-	-																													
				繰入金	-	-	-																													
				特別利益	-	-	-																													
				当期損失金	-	-	-																													
				合計	-	-	-																													
				平成27年度合計	-	-	-																													
				平成26年度合計	-	-	-																													

(単位 千円)

東 京 都 職 員 組 合	全 国 市 町 村 職 員 組 合 連 合 会	指 定 都 市 職 員 組 合	市 町 村 職 員 組 合	都 市 職 員 組 合	合 計	
-	-	-	-	-	-	1
-	-	-	-	-	-	2
-	-	-	-	-	-	3
-	-	-	-	-	-	4
-	-	-	-	-	-	5
-	-	-	-	-	-	6
-	-	-	-	-	-	7
-	-	-	-	-	-	8
-	-	-	-	-	-	9
-	-	-	-	-	-	10
-	-	-	-	-	-	11
-	-	-	-	-	-	12
-	-	-	-	-	-	13
-	-	-	-	47	-	14
-	-	-	-	-	47	15
-	-	-	-	-	-	16
-	-	-	-	-	-	17
-	-	-	-	-	-	18
-	-	-	-	-	-	19
-	71	-	-	-	-	20
-	-	-	-	-	71	21
-	1,669	-	-	-	-	22
-	-	-	-	1,669	-	23
-	-	-	-	-	3,337	24
-	-	-	-	-	-	25
-	-	-	-	-	-	26
-	-	-	-	-	-	27
-	-	-	-	-	-	28
-	-	-	-	-	-	29
-	-	-	-	-	-	30
-	-	-	-	-	-	31
-	-	-	-	-	-	32
-	-	-	-	-	-	33
-	-	-	-	-	-	34
-	-	-	-	-	-	35
-	-	-	-	-	-	36
-	-	-	-	-	-	37
-	-	-	-	-	-	38
-	-	-	-	0	-	39
-	-	-	-	-	0	40
-	-	-	-	1	-	41
-	-	-	-	-	1	42
-	1,740	-	-	1,717	1	43
-	2,081	-	-	2,089	3	44
-	2,478	-	-	2,449	3	45
-	-	-	-	1,669	-	1
-	-	-	-	-	-	2
-	-	-	-	-	-	3
-	-	-	-	47	-	4
-	-	-	-	-	47	5
-	-	-	-	-	-	6
-	-	-	-	-	-	7
-	-	-	-	-	-	8
-	0	-	-	1	-	9
-	-	-	-	-	1	10
-	-	-	-	-	-	11
-	1,669	-	-	-	-	12
-	-	-	-	-	1,669	13
-	-	-	-	-	-	14
-	-	-	-	-	-	15
-	-	-	-	-	-	16
-	-	-	-	-	-	17
-	-	-	-	-	-	18
-	-	-	-	-	-	19
-	-	-	-	-	-	20
-	-	-	-	-	-	21
-	71	-	-	-	-	22
-	1,740	-	-	1,717	1	23
-	2,081	-	-	2,089	3	24
-	2,478	-	-	2,449	3	25

財形経理



# 統計表Ⅰの2

〔指定都市職員共済組合〕  
〔都市職員共済組合〕の組合別内訳  
〔市町村職員共済組合〕

# 1 組合員数、被扶養者数及び給料に関する調

(短期適用)

## (1) 指定都市職員共済組合

項目 組合名	一 般 組 合 員						地方公共団体の長である組合員			
	組 合 員 数			被扶養者数	標 準 報 酬 の 月 額	標 準 期 末 手 当 等 の 額	組 合 員 数			被扶養者数
	男	女	計				男	女	計	
1 札幌市	7,979	4,029	12,008	10,455	4,879,078	17,049,863	1	-	1	1
2 川崎市	6,977	4,349	11,326	8,901	5,327,650	19,149,395	1	-	1	4
3 横浜市	14,075	9,551	23,626	18,919	10,429,090	42,490,406	-	1	1	-
4 名古屋市	14,844	7,616	22,460	21,622	10,032,770	35,848,792	1	-	1	-
5 京都市	8,409	3,726	12,135	12,809	5,484,616	20,032,307	1	-	1	1
6 大阪市	20,026	7,485	27,511	33,471	11,929,098	46,289,162	1	-	1	3
7 神戸市	8,563	5,450	14,013	13,669	6,642,400	22,925,287	1	-	1	-
8 広島市	5,350	5,212	10,562	8,643	4,915,684	16,609,922	1	-	1	1
9 北九州市	4,427	2,834	7,261	8,094	3,363,760	12,369,266	1	-	1	2
10 福岡市	5,747	3,592	9,339	8,452	4,062,114	14,581,422	1	-	1	-
合 計	96,397	53,844	150,241	145,035	67,066,260	247,345,822	9	1	10	12
平成 27 年度	97,147	52,864	150,011	149,589	67,061,502	244,058,974	9	1	10	13
平成 26 年度	98,054	51,849	149,903	154,606	49,079,873	240,408,755	9	1	10	18

## (2) 都市職員共済組合

項目 組合名	一 般 組 合 員						地方公共団体の長である組合員			
	組 合 員 数			被扶養者数	標 準 報 酬 の 月 額	標 準 期 末 手 当 等 の 額	組 合 員 数			被扶養者数
	男	女	計				男	女	計	
1 北海道都市	8,248	5,840	14,088	12,311	5,624,114	19,707,202	12	-	12	18
2 仙台市	4,851	3,286	8,137	7,217	3,725,320	13,166,993	-	1	1	-
3 愛知県都市	11,425	12,596	24,021	19,144	10,123,474	34,347,771	12	-	12	17
合 計	24,524	21,722	46,246	38,672	19,472,908	67,221,966	24	1	25	35
平成 27 年度	24,617	21,327	45,944	39,320	18,891,958	65,117,980	24	1	25	35
平成 26 年度	24,710	21,062	45,772	39,924	14,654,163	63,241,431	24	1	25	36

(単位 人、千円)

地方公共団体の長である組員		特 定 消 防 組 合 員						
標準報酬の月額	標準期末手当等の額	組 合 員 数			被 扶 養 者 数	標準報酬の月額	標準期末手当等の額	
		男	女	計				
1,330	5,730	1,699	59	1,758	2,287	733,830	2,431,560	1
1,390	5,730	1,332	55	1,387	1,764	627,290	2,056,887	2
1,390	5,730	3,297	120	3,417	4,620	1,564,210	5,835,626	3
470	2,000	2,168	47	2,215	3,188	1,027,520	3,539,893	4
1,210	5,673	1,557	68	1,625	2,572	750,320	2,605,453	5
980	4,926	3,301	115	3,416	5,033	1,422,850	5,344,212	6
1,270	5,637	1,335	54	1,389	2,193	691,630	2,257,745	7
1,270	5,730	1,201	43	1,244	1,592	521,560	1,738,871	8
1,270	5,730	879	45	924	1,510	415,980	1,409,424	9
1,390	5,730	999	31	1,030	1,594	494,100	1,640,179	10
11,970	52,616	17,768	637	18,405	26,353	8,249,290	28,859,850	
11,390	43,726	17,779	599	18,378	26,448	8,418,920	27,607,844	
10,750	48,808	17,687	587	18,274	25,774	5,610,691	27,764,737	

(単位 人、千円)

地方公共団体の長である組員		特 定 消 防 組 合 員						
標準報酬の月額	標準期末手当等の額	組 合 員 数			被 扶 養 者 数	標準報酬の月額	標準期末手当等の額	
		男	女	計				
9,790	47,873	1,862	21	1,883	2,596	690,792	2,433,080	1
1,270	5,730	973	29	1,002	1,523	445,950	1,520,196	2
13,400	61,598	2,448	42	2,490	3,724	1,049,910	3,616,400	3
24,460	115,201	5,283	92	5,375	7,843	2,186,652	7,569,676	
23,720	105,430	5,257	93	5,350	7,869	2,165,070	7,347,508	
23,399	95,640	5,250	88	5,338	7,933	1,612,930	7,152,908	

## (1) 指定都市職員共済組合

項目 組合名	船 員 一 般 組 合 員						短 期 組 合 員			
	組 合 員 数			被扶養者数	標 準 報 酬 の 月 額	標 準 期 末 手 当 等 の 額	組 合 員 数			被扶養者数
	男	女	計				男	女	計	
1 札幌市	-	-	-	-	-	-	-	-	-	-
2 川崎市	-	-	-	-	-	-	-	-	-	-
3 横浜市	-	-	-	-	-	-	-	-	-	-
4 名古屋市	-	-	-	-	-	-	-	-	-	-
5 京都市	-	-	-	-	-	-	-	-	-	-
6 大阪市	-	-	-	-	-	-	-	-	-	-
7 神戸市	-	-	-	-	-	-	-	-	-	-
8 広島市	-	-	-	-	-	-	-	-	-	-
9 北九州市	-	-	-	-	-	-	-	-	-	-
10 福岡市	-	-	-	-	-	-	-	-	-	-
合 計	-	-	-	-	-	-	-	-	-	-
平成 27 年度	-	-	-	-	-	-	-	-	-	-
平成 26 年度	-	-	-	-	-	-	-	-	-	-

## (2) 都市職員共済組合

項目 組合名	船 員 一 般 組 合 員						短 期 組 合 員			
	組 合 員 数			被扶養者数	標 準 報 酬 の 月 額	標 準 期 末 手 当 等 の 額	組 合 員 数			被扶養者数
	男	女	計				男	女	計	
1 北海道都市	-	-	-	-	-	-	-	-	-	-
2 仙台市	-	-	-	-	-	-	-	-	-	-
3 愛知県都市	-	-	-	-	-	-	-	-	-	-
合 計	-	-	-	-	-	-	-	-	-	-
平成 27 年度	-	-	-	-	-	-	-	-	-	-
平成 26 年度	-	-	-	-	-	-	-	-	-	-

(単位 人、千円)

短期組合員		任意継続組合員					
標準報酬の月額	標準期末手当等の額	組合員数			被扶養者数	標準報酬の月額	標準期末手当等の額
		男	女	計			
-	-	354	85	439	336	111,650	- 1
-	-	87	46	133	46	63,350	- 2
-	-	133	62	195	86	78,700	- 3
-	-	155	37	192	133	63,450	- 4
-	-	143	34	177	146	68,490	- 5
-	-	196	73	269	206	108,110	- 6
-	-	60	49	109	60	49,140	- 7
-	-	65	26	91	54	35,420	- 8
-	-	35	26	61	28	25,440	- 9
-	-	78	34	112	77	38,980	- 10
-	-	1,306	472	1,778	1,172	642,730	-
-	-	1,351	509	1,860	1,231	639,749	-
-	-	1,385	574	1,959	1,284	554,183	-

(単位 人、千円)

短期組合員		任意継続組合員					
標準報酬の月額	標準期末手当等の額	組合員数			被扶養者数	標準報酬の月額	標準期末手当等の額
		男	女	計			
-	-	159	88	247	163	79,732	- 1
-	-	74	29	103	62	36,690	- 2
-	-	155	71	226	154	76,864	- 3
-	-	388	188	576	379	193,286	-
-	-	427	213	640	431	226,809	-
-	-	411	228	639	451	182,963	-

## (1) 指定都市職員共済組合

組合名	合 計			計			育児休業等に係る掛金免除者数（再掲）		
	組 合 員 数			被扶養者数	標 準 報 酬 の 月 額	標 準 期 末 手 当 等 の 額	組 合 員 数		
	男	女	計				男	女	計
1 札幌市	10,033	4,173	14,206	13,079	5,725,888	19,487,153	7	251	258
2 川崎市	8,397	4,450	12,847	10,715	6,019,680	21,212,012	4	292	296
3 横浜市	17,505	9,734	27,239	23,625	12,073,390	48,331,762	68	668	736
4 名古屋市	17,168	7,700	24,868	24,943	11,124,210	39,390,685	8	678	686
5 京都市	10,110	3,828	13,938	15,528	6,304,636	22,643,433	6	261	267
6 大阪市	23,524	7,673	31,197	38,713	13,461,038	51,638,300	9	407	416
7 神戸市	9,959	5,553	15,512	15,922	7,384,440	25,188,669	1	403	404
8 広島市	6,617	5,281	11,898	10,290	5,473,934	18,354,523	2	516	518
9 北九州市	5,342	2,905	8,247	9,634	3,806,450	13,784,420	2	168	170
10 福岡市	6,825	3,657	10,482	10,123	4,596,584	16,227,331	14	212	226
合 計	115,480	54,954	170,434	172,572	75,970,250	276,258,288	121	3,856	3,977
平成 27 年度	116,286	53,973	170,259	177,281	76,131,561	271,710,544	61	3,737	3,798
平成 26 年度	117,135	53,011	170,146	181,682	55,255,497	268,222,300	59	3,558	3,617

## (2) 都市職員共済組合

組合名	合 計			計			育児休業等に係る掛金免除者数（再掲）		
	組 合 員 数			被扶養者数	標 準 報 酬 の 月 額	標 準 期 末 手 当 等 の 額	組 合 員 数		
	男	女	計				男	女	計
1 北海道都市	10,281	5,949	16,230	15,088	6,404,428	22,188,155	3	306	309
2 仙台市	5,898	3,345	9,243	8,802	4,209,230	14,692,919	1	240	241
3 愛知県都市	14,040	12,709	26,749	23,039	11,263,648	38,025,769	5	1,422	1,427
合 計	30,219	22,003	52,222	46,929	21,877,306	74,906,843	9	1,968	1,977
平成 27 年度	30,325	21,634	51,959	47,655	21,307,557	72,570,918	11	1,917	1,928
平成 26 年度	30,395	21,379	51,774	48,344	16,473,455	70,489,979	7	1,859	1,866

(単位 人、千円)

育児休業等に係る掛金免除者数 (再掲)		
標準報酬の月額	標準期末手当等の額	
72,870	150,496	1
97,360	188,493	2
248,780	914,439	3
222,280	395,891	4
87,690	200,194	5
134,060	333,535	6
127,140	255,648	7
162,890	260,913	8
54,120	102,736	9
73,060	45,544	10
1,280,250	2,847,889	
1,229,410	2,016,590	
1,750,655	1,479,990	

(単位 人、千円)

育児休業等に係る掛金免除者数 (再掲)		
標準報酬の月額	標準期末手当等の額	
90,960	207,912	1
79,250	173,277	2
427,236	680,457	3
597,446	1,061,646	
584,626	997,570	
481,595	942,089	

## (短期適用)

## (3) 市町村職員共済組合

項目 組合名	一 般 組 合 員						地方公共団体の長である組合員			
	組 合 員 数			被扶養者数	標 準 報 酬 の 月 額	標 準 期 末 手 当 等 の 額	組 合 員 数			被扶養者数
	男	女	計				男	女	計	
1 北海道	20,594	12,652	33,246	30,567	12,762,820	47,696,147	166	-	166	148
2 青森	9,442	6,906	16,348	15,076	6,229,674	21,655,612	40	-	40	40
3 岩手	7,785	4,912	12,697	11,987	4,770,240	17,968,368	33	-	33	29
4 宮城	8,709	7,971	16,680	13,974	6,277,288	22,890,876	34	-	34	35
5 秋田	7,089	5,108	12,197	11,568	4,688,144	17,207,175	24	-	24	22
6 山形	7,179	7,106	14,285	12,679	5,690,932	20,820,309	35	-	35	33
7 福島	11,622	7,561	19,183	17,683	7,374,900	27,851,530	59	-	59	52
8 茨城	13,308	7,646	20,954	18,244	7,945,422	31,282,495	43	1	44	41
9 栃木	8,765	5,610	14,375	12,286	5,611,448	21,344,912	24	1	25	21
10 群馬	10,457	7,698	18,155	15,971	7,049,836	26,777,923	33	1	34	27
11 埼玉	27,435	19,448	46,883	39,230	19,017,842	71,892,094	62	1	63	56
12 千葉	25,736	21,130	46,866	35,728	19,114,122	71,527,122	54	-	54	40
13 東京	15,449	12,491	27,940	21,683	12,057,224	45,781,196	38	1	39	27
14 神奈川	16,186	10,397	26,583	24,149	11,615,464	42,062,737	30	1	31	40
15 新潟	11,911	9,863	21,774	18,938	8,130,232	30,633,952	30	-	30	28
16 富山	4,889	6,675	11,564	6,953	4,370,940	16,130,406	15	-	15	10
17 石川	5,686	6,440	12,126	9,395	4,539,848	16,772,204	19	-	19	24
18 福井	4,256	3,902	8,158	5,980	3,002,636	11,239,203	17	-	17	18
19 山梨	5,205	4,024	9,229	7,976	3,553,882	13,276,427	26	1	27	16
20 長野	12,917	11,457	24,374	21,477	9,208,584	34,814,170	76	1	77	76
21 岐阜	10,717	8,958	19,675	17,487	7,603,034	27,543,429	42	-	42	39
22 静岡	16,871	14,910	31,781	26,333	13,176,000	47,127,696	33	2	35	29
23 愛知	9,628	10,754	20,382	15,210	7,860,428	28,537,747	41	-	41	38
24 三重	9,186	8,217	17,403	14,957	6,947,316	25,443,889	28	1	29	36
25 滋賀	7,046	7,279	14,325	11,841	5,900,316	20,633,662	18	1	19	20
26 京都	6,430	5,227	11,657	10,821	4,655,104	16,951,638	24	1	25	30
27 大阪	24,443	19,169	43,612	43,052	18,458,980	68,019,357	41	-	41	45
28 兵庫	19,130	14,699	33,829	33,201	14,445,302	51,718,056	37	3	40	43
29 奈良	7,125	4,885	12,010	11,680	4,755,652	18,177,663	39	-	39	53
30 和歌山	6,790	5,149	11,939	11,392	4,677,222	17,133,872	30	-	30	37
31 鳥取	3,300	3,034	6,334	6,237	2,352,298	9,043,041	19	-	19	14
32 島根	4,977	3,740	8,717	9,113	3,465,232	13,278,648	19	-	19	20
33 岡山	9,351	6,935	16,286	16,394	6,419,678	24,029,949	25	2	27	20
34 広島	8,705	7,156	15,861	15,287	6,313,498	23,642,878	22	-	22	22
35 山口	8,482	5,486	13,968	14,356	5,500,754	20,974,777	18	1	19	28
36 徳島	4,381	3,553	7,934	7,063	3,044,772	11,832,499	24	-	24	20
37 香川	4,669	4,504	9,173	7,449	3,621,654	13,396,138	17	-	17	10
38 愛媛	7,683	5,099	12,782	13,591	4,908,118	18,308,203	20	-	20	21
39 高知	4,505	4,591	9,096	7,994	3,287,730	12,206,078	33	1	34	32
40 福岡	11,805	7,781	19,586	20,279	7,511,942	28,773,371	57	1	58	44
41 佐賀	4,777	2,952	7,729	8,023	2,848,780	11,090,354	20	-	20	22
42 長崎	8,334	4,280	12,614	14,608	4,953,650	18,609,176	21	-	21	23
43 熊本	10,874	7,242	18,116	19,571	6,815,158	26,056,980	45	-	45	55
44 大分	6,872	3,758	10,630	11,502	4,156,652	16,837,055	18	-	18	19
45 宮崎	6,268	3,344	9,612	10,484	3,620,434	14,162,723	26	-	26	28
46 鹿児島	11,235	4,925	16,160	20,785	6,185,618	24,283,969	43	-	43	37
47 沖縄	7,063	4,556	11,619	14,148	4,066,372	15,518,124	40	1	41	54
合計	475,267	361,180	836,447	764,402	330,563,172	1,232,955,830	1,658	22	1,680	1,622
平成27年度	477,649	356,909	834,558	782,321	325,968,674	1,213,166,116	1,660	20	1,680	1,637
平成26年度	480,863	355,066	835,929	797,708	270,772,986	1,194,110,558	1,656	20	1,676	1,647

(単位 人、千円)

地方公共団体の長である組合員		特 定 消 防 組 合 員						
標準報酬の月額	標準期末手当等の額	組 合 員 数			被 扶 養 者 数	標準報酬の月額	標準期末手当等の額	
		男	女	計				
122,860	544,683	4,882	39	4,921	7,219	1,770,330	6,526,251	1
28,870	96,010	2,434	32	2,466	3,789	930,100	3,072,061	2
24,160	87,409	1,830	29	1,859	2,722	729,490	2,469,873	3
27,970	99,254	1,770	39	1,809	2,375	616,406	2,159,959	4
18,430	65,132	1,853	32	1,885	2,617	678,680	2,286,705	5
27,700	122,125	1,378	19	1,397	1,775	508,500	1,759,721	6
45,320	158,474	2,263	34	2,297	3,308	873,070	3,021,077	7
34,290	118,198	3,951	43	3,994	5,738	1,582,980	5,741,345	8
21,330	97,672	2,269	34	2,303	3,311	891,310	3,100,359	9
25,260	121,467	2,295	59	2,354	3,666	932,740	3,358,324	10
50,690	250,504	7,346	274	7,620	11,242	3,084,840	11,273,386	11
45,060	204,240	6,989	192	7,181	9,909	3,060,700	10,856,759	12
33,910	157,275	124	9	133	177	52,680	178,345	13
27,570	128,394	4,231	140	4,371	6,584	1,910,820	6,980,295	14
23,940	75,658	3,109	55	3,164	4,693	1,242,292	4,398,204	15
12,440	56,933	1,217	20	1,237	1,626	486,450	1,688,117	16
16,110	69,237	1,413	17	1,430	1,921	509,878	1,840,935	17
14,630	53,963	1,087	15	1,102	1,666	408,880	1,519,052	18
18,630	77,100	1,118	7	1,125	1,562	422,160	1,538,281	19
55,390	236,208	2,289	41	2,330	3,696	855,174	3,269,246	20
31,960	148,323	2,538	45	2,583	3,955	944,398	3,463,182	21
29,020	129,253	4,128	105	4,233	6,362	1,684,250	5,893,847	22
36,640	153,027	2,720	64	2,784	4,133	1,065,270	3,922,197	23
24,340	104,321	2,265	51	2,316	3,676	944,290	3,322,112	24
14,590	51,589	1,451	34	1,485	2,451	591,190	2,069,847	25
20,820	79,983	1,439	27	1,466	2,377	611,480	2,201,113	26
36,470	159,551	5,734	124	5,858	8,770	2,381,240	8,721,070	27
35,380	152,980	3,828	73	3,901	6,358	1,658,380	5,773,799	28
29,750	116,534	1,646	23	1,669	2,779	676,040	2,452,008	29
20,590	78,998	1,409	19	1,428	2,268	579,958	2,073,879	30
15,630	57,295	713	12	725	925	259,164	954,183	31
13,200	49,716	1,097	15	1,112	1,753	405,792	1,489,095	32
21,540	93,641	2,186	45	2,231	3,642	837,490	2,909,653	33
18,180	73,410	2,100	37	2,137	3,361	885,310	3,096,739	34
15,410	62,452	1,797	35	1,832	2,954	710,350	2,473,399	35
18,370	63,842	1,012	10	1,022	1,474	376,012	1,346,744	36
14,010	57,616	1,097	12	1,109	1,642	440,470	1,585,061	37
16,830	47,314	1,690	21	1,711	2,867	660,956	2,340,664	38
24,080	73,140	1,106	9	1,115	1,617	415,352	1,425,410	39
46,710	160,138	2,587	35	2,622	4,255	1,008,562	3,671,265	40
16,220	56,001	1,044	13	1,057	1,700	394,340	1,405,360	41
17,010	63,051	1,591	18	1,609	2,362	575,164	2,060,654	42
34,650	102,966	2,116	58	2,174	3,168	745,988	2,744,901	43
13,740	48,543	1,502	17	1,519	2,199	541,300	1,996,516	44
19,400	61,283	1,139	7	1,146	1,844	439,610	1,537,045	45
32,070	117,307	2,172	14	2,186	3,865	810,800	2,932,185	46
30,590	98,049	1,511	23	1,534	2,744	573,132	1,994,665	47
1,321,760	5,280,259	107,466	2,076	109,542	165,097	42,763,768	152,894,888	
1,308,730	5,199,560	107,182	1,966	109,148	165,562	42,387,452	149,379,501	
1,286,174	5,044,916	106,997	1,863	108,860	165,468	32,566,221	146,206,875	

## (3) 市町村職員共済組合

項目 組合名	船 員 一 般 組 合 員				短 期 組 合 員					
	組 合 員 数			被扶養者数	標 準 報 酬 の 月 額	標 準 期 末 手 当 等 の 額	組 合 員 数			被扶養者数
	男	女	計				男	女	計	
1 北海道	-	-	-	-	-	-	-	-	-	-
2 青森	-	-	-	-	-	-	-	-	-	-
3 岩手	-	-	-	-	-	-	-	-	-	-
4 宮城	10	-	10	10	4,040	16,879	-	-	-	-
5 秋田	-	-	-	-	-	-	-	-	-	-
6 山形	5	-	5	5	1,990	6,366	-	-	-	-
7 福島	-	-	-	-	-	-	-	-	-	-
8 茨城	-	-	-	-	-	-	-	-	-	-
9 栃木	-	-	-	-	-	-	-	-	-	-
10 群馬	-	-	-	-	-	-	-	-	-	-
11 埼玉	-	-	-	-	-	-	-	-	-	-
12 千葉	-	-	-	-	-	-	-	-	-	-
13 東京都	5	-	5	8	1,420	5,418	-	-	-	-
14 神奈川県	-	-	-	-	-	-	-	-	-	-
15 新潟	-	-	-	-	-	-	-	-	-	-
16 富山	-	-	-	-	-	-	-	-	-	-
17 石川	-	-	-	-	-	-	-	-	-	-
18 福井	-	-	-	-	-	-	-	-	-	-
19 山梨	-	-	-	-	-	-	-	-	-	-
20 長野	-	-	-	-	-	-	-	-	-	-
21 岐阜	-	-	-	-	-	-	-	-	-	-
22 静岡県	-	-	-	-	-	-	-	-	-	-
23 愛知	-	-	-	-	-	-	-	-	-	-
24 三重	-	-	-	-	-	-	-	-	-	-
25 滋賀	-	-	-	-	-	-	-	-	-	-
26 京都	-	-	-	-	-	-	-	-	-	-
27 大阪	-	-	-	-	-	-	-	-	-	-
28 兵庫県	-	-	-	-	-	-	-	-	-	-
29 奈良	-	-	-	-	-	-	-	-	-	-
30 和歌山	-	-	-	-	-	-	-	-	-	-
31 鳥取	-	-	-	-	-	-	-	-	-	-
32 島根	-	-	-	-	-	-	-	-	-	-
33 岡山	-	-	-	-	-	-	-	-	-	-
34 広島	-	-	-	-	-	-	-	-	-	-
35 山口	7	-	7	10	2,510	10,072	-	-	-	-
36 徳島	-	-	-	-	-	-	-	-	-	-
37 香川	3	-	3	2	910	3,663	-	-	-	-
38 愛媛	14	1	15	18	6,150	19,623	-	-	-	-
39 高知	7	-	7	13	3,020	9,967	-	-	-	-
40 福岡	26	-	26	39	10,870	38,679	-	-	-	-
41 佐賀	-	-	-	-	-	-	-	-	-	-
42 長崎	21	-	21	38	7,580	30,471	-	-	-	-
43 熊本	-	-	-	-	-	-	-	-	-	-
44 大分	16	-	16	30	5,280	21,295	-	-	-	-
45 宮崎	-	-	-	-	-	-	-	-	-	-
46 鹿児島	138	1	139	292	56,460	200,921	-	-	-	-
47 沖縄	87	-	87	178	33,020	116,650	-	-	-	-
合計	339	2	341	643	133,250	480,004	-	-	-	-
平成 27 年度	345	2	347	675	135,400	482,949	-	-	-	-
平成 26 年度	360	2	362	709	112,545	496,385	-	-	-	-

(単位 人、千円)

短期組合員		任意継続組合員			被扶養者数			標準報酬の月額		標準期末手当等の額	
標準報酬の月額	標準期末手当等の額	組合員数			被扶養者数	標準報酬の月額	標準期末手当等の額				
		男	女	計							
-	-	493	227	720	505	225,302	-	1			
-	-	230	126	356	251	109,958	-	2			
-	-	166	58	224	148	74,020	-	3			
-	-	206	96	302	183	102,770	-	4			
-	-	137	58	195	115	59,766	-	5			
-	-	152	71	223	129	72,420	-	6			
-	-	217	110	327	195	102,612	-	7			
-	-	558	214	772	458	247,702	-	8			
-	-	186	94	280	164	89,482	-	9			
-	-	171	93	264	161	87,334	-	10			
-	-	1,497	509	2,006	1,310	691,950	-	11			
-	-	979	546	1,525	844	534,372	-	12			
-	-	234	180	414	176	159,872	-	13			
-	-	328	117	445	304	160,970	-	14			
-	-	248	141	389	204	132,980	-	15			
-	-	93	111	204	58	63,446	-	16			
-	-	111	75	186	110	52,950	-	17			
-	-	73	61	134	39	41,632	-	18			
-	-	86	49	135	80	46,290	-	19			
-	-	218	115	333	193	115,590	-	20			
-	-	170	77	247	161	76,276	-	21			
-	-	260	110	370	240	137,190	-	22			
-	-	182	109	291	181	97,288	-	23			
-	-	156	109	265	151	87,330	-	24			
-	-	112	58	170	117	66,070	-	25			
-	-	121	42	163	126	53,960	-	26			
-	-	339	163	502	395	193,790	-	27			
-	-	254	148	402	267	135,182	-	28			
-	-	150	67	217	166	68,328	-	29			
-	-	119	69	188	117	70,060	-	30			
-	-	73	28	101	62	31,562	-	31			
-	-	63	26	89	52	31,710	-	32			
-	-	128	81	209	116	68,850	-	33			
-	-	168	135	303	183	98,300	-	34			
-	-	127	60	187	114	64,600	-	35			
-	-	87	68	155	97	56,430	-	36			
-	-	65	67	132	53	48,460	-	37			
-	-	141	75	216	150	72,440	-	38			
-	-	93	61	154	75	51,830	-	39			
-	-	201	80	281	208	91,752	-	40			
-	-	94	49	143	93	42,530	-	41			
-	-	160	71	231	164	72,938	-	42			
-	-	185	102	287	196	100,920	-	43			
-	-	88	35	123	89	41,840	-	44			
-	-	104	39	143	106	50,590	-	45			
-	-	204	74	278	220	95,158	-	46			
-	-	180	68	248	236	80,370	-	47			
-	-	10,407	5,122	15,529	9,762	5,257,172	-	-			
-	-	12,954	6,195	19,149	12,435	6,804,860	-	-			
-	-	14,399	6,819	21,218	14,308	6,457,568	-	-			

## (3) 市町村職員共済組合

項目 組合名	合 計						育児休業等に係る掛金免除者数 (再掲)		
	組 合 員 数			被扶養者数	標 準 報 酬 額 の 準 月 額	標 準 期 末 手 当 等 の 額	組 合 員 数		
	男	女	計				男	女	計
1 北海道	26,135	12,918	39,053	38,439	14,881,312	54,767,081	3	500	503
2 青森	12,146	7,064	19,210	19,156	7,298,602	24,823,683	2	381	383
3 岩手	9,814	4,999	14,813	14,886	5,597,910	20,525,650	1	259	260
4 宮城	10,729	8,106	18,835	16,577	7,028,474	25,166,968	1	377	378
5 秋田	9,103	5,198	14,301	14,322	5,445,020	19,559,012	2	221	223
6 山形	8,749	7,196	15,945	14,621	6,301,542	22,708,521	2	395	397
7 福島	14,161	7,705	21,866	21,238	8,395,902	31,031,081	8	459	467
8 茨城	17,860	7,904	25,764	24,481	9,810,394	37,142,038	1	466	467
9 栃木	11,244	5,739	16,983	15,782	6,613,570	24,542,943	2	378	380
10 群馬	12,956	7,851	20,807	19,825	8,095,170	30,257,714	3	524	527
11 埼玉	36,340	20,232	56,572	51,838	22,845,322	83,415,984	16	1,600	1,616
12 千葉	33,758	21,868	55,626	46,521	22,754,254	82,588,121	13	1,616	1,629
13 東京	15,850	12,681	28,531	22,071	12,305,106	46,122,234	18	906	924
14 神奈川	20,775	10,655	31,430	31,077	13,714,824	49,171,426	9	880	889
15 新潟	15,298	10,059	25,357	23,863	9,529,444	35,107,814	11	719	730
16 富山	6,214	6,806	13,020	8,647	4,933,276	17,875,456	-	489	489
17 石川	7,229	6,532	13,761	11,450	5,118,786	18,682,376	2	423	425
18 福井	5,433	3,978	9,411	7,703	3,467,778	12,812,218	1	338	339
19 山梨	6,435	4,081	10,516	9,634	4,040,962	14,891,808	-	271	271
20 長野	15,500	11,614	27,114	25,442	10,234,738	38,319,624	2	1,028	1,030
21 岐阜	13,467	9,080	22,547	21,642	8,655,668	31,154,934	4	833	837
22 静岡	21,292	15,127	36,419	32,964	15,026,460	53,150,796	5	1,280	1,285
23 愛知	12,571	10,927	23,498	19,562	9,059,626	32,612,971	6	1,109	1,115
24 三重	11,635	8,378	20,013	18,820	8,003,276	28,870,322	4	700	704
25 滋賀	8,627	7,372	15,999	14,429	6,572,166	22,755,098	7	745	752
26 京都	8,014	5,297	13,311	13,354	5,341,364	19,232,734	2	429	431
27 大阪	30,557	19,456	50,013	52,262	21,070,480	76,899,978	12	1,417	1,429
28 兵庫	23,249	14,923	38,172	39,869	16,274,244	57,644,835	10	1,203	1,213
29 奈良	8,960	4,975	13,935	14,678	5,529,770	20,746,205	3	329	332
30 和歌山	8,348	5,237	13,585	13,814	5,347,830	19,286,749	3	392	395
31 鳥取	4,105	3,074	7,179	7,238	2,658,654	10,054,519	2	207	209
32 島根	6,156	3,781	9,937	10,938	3,915,934	14,817,459	2	259	261
33 岡山	11,690	7,063	18,753	20,172	7,347,558	27,033,243	2	555	557
34 広島	10,995	7,328	18,323	18,853	7,315,288	26,813,027	5	562	567
35 山口	10,431	5,582	16,013	17,462	6,293,624	23,520,700	5	304	309
36 徳島	5,504	3,631	9,135	8,654	3,495,584	13,243,085	1	245	246
37 香川	5,851	4,583	10,434	9,156	4,125,504	15,042,478	1	326	327
38 愛媛	9,548	5,196	14,744	16,647	5,664,494	20,715,804	3	324	327
39 高知	5,744	4,662	10,406	9,731	3,782,012	13,714,595	4	270	274
40 福岡	14,676	7,897	22,573	24,825	8,669,836	32,643,453	7	536	543
41 佐賀	5,935	3,014	8,949	9,838	3,301,870	12,551,715	1	191	192
42 長崎	10,127	4,369	14,496	17,195	5,626,342	20,763,352	2	212	214
43 熊本	13,220	7,402	20,622	22,990	7,696,716	28,904,847	1	500	501
44 大分	8,496	3,810	12,306	13,839	4,758,812	18,903,409	2	288	290
45 宮崎	7,537	3,390	10,927	12,462	4,130,034	15,761,051	2	200	202
46 鹿児島	13,792	5,014	18,806	25,199	7,180,106	27,534,382	1	313	314
47 沖縄	8,881	4,648	13,529	17,360	4,783,484	17,727,488	8	487	495
合計	595,137	368,402	963,539	941,526	380,039,122	1,391,610,981	202	26,446	26,648
平成27年度	599,790	365,092	964,882	962,630	376,605,116	1,368,228,126	166	25,817	25,983
平成26年度	604,275	363,770	968,045	979,840	311,195,494	1,345,858,734	123	24,965	25,088

(単位 人、千円)

育児休業等に係る掛金免除者数 (再掲)		
標準報酬の月額	標準期末手当等の額	
141,370	363,351	1
108,150	277,395	2
70,910	187,936	3
102,090	258,201	4
64,086	167,212	5
116,190	317,845	6
128,150	296,679	7
130,120	320,084	8
104,410	225,826	9
151,330	319,192	10
482,520	956,231	11
494,110	967,859	12
288,490	671,870	13
279,680	556,144	14
200,000	433,943	15
136,410	333,978	16
115,040	267,840	17
90,530	200,048	18
76,790	156,338	19
286,702	506,733	20
228,580	357,824	21
387,760	779,350	22
314,092	454,327	23
197,932	372,431	24
223,200	393,021	25
125,040	280,757	26
442,262	989,900	27
373,690	779,346	28
94,820	200,755	29
113,170	193,288	30
57,200	132,691	31
77,300	180,926	32
158,210	290,355	33
159,192	318,578	34
88,130	181,914	35
66,180	138,114	36
92,090	183,954	37
87,782	160,414	38
71,060	150,290	39
155,180	337,458	40
52,252	130,405	41
59,510	154,143	42
135,750	346,771	43
83,700	203,215	44
54,930	146,951	45
88,370	203,845	46
133,580	330,575	47
7,688,040	16,176,303	
7,496,266	15,553,791	
6,433,635	14,816,765	

## 2 福祉施設に関する調

(1) 指定都市職員共済組合

(収容人員単位 人)

項目 組合名	保 養 所		宿 泊 所		
	数	収 容 人 員	数	収 容 人 員	
1 札幌市	1	110	-	-	1
2 川崎市	-	-	-	-	2
3 横浜市	-	-	-	-	3
4 名古屋市	-	-	-	-	4
5 京都市	-	-	-	-	5
6 大阪市	-	-	-	-	6
7 神戸市	-	-	-	-	7
8 広島市	1	15	-	-	8
9 北九州市	-	-	-	-	9
10 福岡市	-	-	-	-	10
合 計	2	125	-	-	
平成 27 年度	2	125	-	-	
平成 26 年度	3	177	-	-	

(2) 都市職員共済組合

(収容人員単位 人)

項目 組合名	保 養 所		宿 泊 所		
	数	収 容 人 員	数	収 容 人 員	
1 北海道都市	-	-	1	155	1
2 仙台市	-	-	-	-	2
3 愛知県都市	1	120	-	-	3
合 計	1	120	1	155	
平成 27 年度	1	120	1	155	
平成 26 年度	1	120	1	157	

## (3) 市町村職員共済組合

(収容人員単位 人)

組合名	項目	保 養 所		宿 泊 所		
		数	収容人員	数	収容人員	
1	北海道	-	-	1	247	1
2	青森	-	-	1	78	2
3	岩手	-	-	-	-	3
4	宮城	1	104	-	-	4
5	秋田	-	-	-	-	5
6	山形	2	152	-	-	6
7	福島	-	-	1	94	7
8	茨城	1	109	-	-	8
9	栃木	-	-	-	-	9
10	群馬	-	-	-	-	10
11	埼玉	1	103	-	-	11
12	千葉	2	151	1	136	12
13	東京都	1	93	1	185	13
14	神奈川県	1	128	-	-	14
15	新潟	2	138	-	-	15
16	富山	1	112	-	-	16
17	石川	1	113	-	-	17
18	福井	1	107	-	-	18
19	山梨	1	87	-	-	19
20	長野	-	-	-	-	20
21	岐阜	1	54	-	-	21
22	静岡県	-	-	-	-	22
23	愛知	1	124	-	-	23
24	三重	1	122	-	-	24
25	滋賀	1	57	-	-	25
26	京都	-	-	1	133	26
27	大阪	-	-	1	255	27
28	兵庫県	1	88	1	63	28
29	奈良	-	-	-	-	29
30	和歌山	-	-	-	-	30
31	鳥取	2	119	1	63	31
32	島根	-	-	1	90	32
33	岡山	-	-	1	60	33
34	広島	-	-	-	-	34
35	山口	1	68	-	-	35
36	徳島	-	-	1	82	36
37	香川	-	-	1	58	37
38	愛媛	-	-	1	58	38
39	高知	-	-	1	81	39
40	福岡	-	-	-	-	40
41	佐賀	-	-	-	-	41
42	長崎	-	-	-	-	42
43	熊本	-	-	-	-	43
44	大分	-	-	-	-	44
45	宮崎	-	-	1	91	45
46	鹿児島	-	-	1	88	46
47	沖縄	-	-	-	-	47
48	連合会	-	-	1	312	48
合 計		23	2,029	18	2,174	
平成 27 年度		23	2,029	18	2,174	
平成 26 年度		23	2,030	19	2,283	

### 3 短期法定給付支給状況調

#### (1) 指定都市職員共済組合

項目 組合名	保 健 給 付									
	療 養 の 給 付									
	一 般						歯 科			小 計
	入 院			外 来						
	件 数	日 数	金 額	件 数	日 数	金 額	件 数	日 数	金 額	件 数
1 札幌市	1,516	13,076	520,816	87,513	119,236	776,058	20,800	40,822	209,306	109,829
2 川崎市	1,021	8,443	324,819	86,323	121,581	688,448	21,262	38,117	181,241	108,606
3 横浜市	2,024	16,058	669,214	188,218	260,562	1,317,110	44,357	78,749	381,032	234,599
4 名古屋市	1,918	15,735	666,641	166,890	246,622	1,323,669	44,653	74,155	363,228	213,461
5 京都市	1,177	11,005	455,396	93,255	133,409	755,680	23,361	40,349	194,433	117,793
6 大阪市	2,565	23,323	913,772	206,216	308,022	1,771,728	54,285	99,371	510,951	263,066
7 神戸市	1,302	10,861	424,538	99,195	141,201	731,551	25,617	43,562	226,863	126,114
8 広島市	1,055	9,348	328,933	80,498	113,347	583,796	19,566	33,472	165,676	101,119
9 北九州市	709	6,775	225,403	51,849	73,091	385,183	14,574	29,147	127,138	67,132
10 福岡市	1,030	10,004	327,881	64,251	90,580	473,358	16,900	32,558	148,108	82,181
合 計	14,317	124,628	4,857,414	1,124,208	1,607,651	8,806,583	285,375	510,302	2,507,977	1,423,900
平成 27 年度	14,366	126,423	4,848,149	1,099,557	1,581,005	8,476,157	278,851	507,597	2,465,567	1,392,774
平成 26 年度	14,167	127,066	4,845,901	1,095,006	1,633,558	8,415,655	273,709	508,019	2,424,405	1,382,882

#### (2) 都市職員共済組合

項目 組合名	保 健 給 付									
	療 養 の 給 付									
	一 般						歯 科			小 計
	入 院			外 来						
	件 数	日 数	金 額	件 数	日 数	金 額	件 数	日 数	金 額	件 数
1 北海道都市	1,568	14,372	533,003	92,235	123,503	743,063	22,386	43,787	215,258	116,189
2 仙台市	883	8,406	289,143	65,094	86,302	490,233	15,873	27,239	131,558	81,850
3 愛知県都市	2,111	15,246	607,887	158,761	220,327	1,181,187	42,666	70,310	340,954	203,538
合 計	4,562	38,024	1,430,033	316,090	430,132	2,414,483	80,925	141,336	687,769	401,577
平成 27 年度	4,377	36,435	1,371,225	305,753	419,040	2,279,665	80,819	142,637	683,314	390,949
平成 26 年度	4,550	40,433	1,493,388	307,604	425,585	2,187,578	78,322	141,942	663,519	390,476

(金額単位 千円)

保 健 給 付											
療 養 の 給 付		入 院 時 食 事 療 養 の 給 付 ・ 入 院 時 生 活 療 養 の 給 付									
小 計		一 般			歯 科			小 計			
日 数	金 額	件 数	回 数	金 額	件 数	回 数	金 額	件 数	回 数	金 額	
173,134	1,506,181	1,397	28,889	9,351	41	177	56	1,438	29,066	9,407	1
168,141	1,194,508	876	18,035	5,802	11	100	31	887	18,135	5,833	2
355,369	2,367,355	1,762	34,052	10,937	27	251	65	1,789	34,303	11,002	3
336,512	2,353,539	1,618	34,047	10,809	76	635	216	1,694	34,682	11,025	4
184,763	1,405,509	1,059	25,524	8,175	15	163	49	1,074	25,687	8,224	5
430,716	3,196,451	2,332	53,869	17,826	28	426	128	2,360	54,295	17,954	6
195,624	1,382,952	1,139	24,412	7,944	17	171	53	1,156	24,583	7,997	7
156,167	1,078,406	862	20,292	6,380	4	35	11	866	20,327	6,390	8
109,013	737,724	595	14,187	4,552	6	76	23	601	14,263	4,574	9
133,142	949,347	909	22,934	7,302	10	224	74	919	23,158	7,376	10
2,242,581	16,171,973	12,549	276,241	89,077	235	2,258	707	12,784	278,499	89,784	
2,215,025	15,789,873	12,695	283,751	115,229	231	2,483	979	12,926	286,234	116,208	
2,268,643	15,685,960	12,531	284,817	114,745	183	1,955	770	12,714	286,772	115,515	

(金額単位 千円)

保 健 給 付											
療 養 の 給 付		入 院 時 食 事 療 養 の 給 付									
小 計		一 般			歯 科			小 計			
日 数	金 額	件 数	回 数	金 額	件 数	回 数	金 額	件 数	回 数	金 額	
181,662	1,491,324	1,395	31,760	10,193	51	456	148	1,446	32,216	10,341	1
121,947	910,933	1,384	20,016	6,408	27	297	98	1,411	20,313	6,506	2
305,883	2,130,028	1,697	30,837	9,620	70	432	133	1,767	31,269	9,753	3
609,492	4,532,285	4,476	82,613	26,220	148	1,185	380	4,624	83,798	26,600	
598,112	4,334,205	3,738	79,347	31,817	143	888	356	3,881	80,235	32,173	
607,960	4,344,486	3,883	90,869	36,204	131	837	336	4,014	91,706	36,540	

## (1) 指定都市職員共済組合

項目 組合名	保			健			給			付
	訪問看護療養の給付			家族療養の給付						
				一 般						歯 科
	入 院			外 来						
件 数	日 数	金 額	件 数	日 数	金 額	件 数	日 数	金 額	件 数	
1 札幌市	41	152	1,435	1,596	14,697	501,936	88,765	129,678	702,538	20,238
2 川崎市	1	7	53	934	8,374	321,696	79,072	118,642	515,894	16,645
3 横浜市	54	429	3,274	1,871	16,812	619,222	164,505	239,654	1,072,846	35,913
4 名古屋市	67	546	4,934	2,235	18,844	687,375	192,144	298,174	1,424,619	47,558
5 京都市	18	134	1,049	1,498	13,877	502,662	102,290	151,351	757,106	22,926
6 大阪市	59	368	2,792	3,451	30,508	1,205,243	255,597	390,074	1,953,200	63,057
7 神戸市	45	482	3,736	1,420	12,849	483,525	107,258	159,853	822,056	24,098
8 広島市	54	176	1,515	958	10,766	330,880	68,500	103,346	471,819	15,809
9 北九州市	39	387	3,387	853	7,849	287,776	61,916	93,610	404,136	15,931
10 福岡市	45	166	1,294	1,082	9,255	359,293	69,750	110,899	490,087	17,384
合 計	423	2,847	23,468	15,898	143,831	5,299,607	1,189,797	1,795,281	8,614,301	279,559
平成 27 年度	308	1,782	13,615	16,297	152,727	5,394,035	1,182,335	1,795,281	8,493,503	280,687
平成 26 年度	290	1,709	13,327	16,849	152,370	5,403,008	1,195,037	1,824,232	8,655,388	278,025

## (2) 都市職員共済組合

項目 組合名	保			健			給			付
	訪問看護療養の給付			家族療養の給付						
				一 般						歯 科
	入 院			外 来						
件 数	日 数	金 額	件 数	日 数	金 額	件 数	日 数	金 額	件 数	
1 北海道都市	14	98	806	1,927	15,549	509,245	98,545	141,827	765,029	21,615
2 仙台市	22	75	591	657	5,309	199,793	61,558	86,266	409,049	14,644
3 愛知県都市	13	43	358	2,131	17,736	639,961	166,667	251,192	1,156,410	43,451
合 計	49	216	1,755	4,715	38,594	1,348,999	326,770	479,285	2,330,488	79,710
平成 27 年度	63	351	2,597	4,806	41,440	1,486,332	321,631	476,093	2,272,735	79,012
平成 26 年度	82	426	3,180	4,785	43,273	1,625,482	324,292	483,358	2,217,731	78,544

(金額単位 千円)

保 健 給 付										
家 族 療 養 の 給 付					家 族 入 院 時 食 事 療 養 の 給 付 ・ 家 族 入 院 時 生 活 療 養 の 給 付					
歯 科		小 計			一 般			歯 科		
日 数	金 額	件 数	日 数	金 額	件 数	回 数	金 額	件 数	回 数	
35,360	177,908	110,599	179,735	1,382,382	1,329	30,984	10,304	43	226	1
26,333	125,984	96,651	153,349	963,574	775	17,759	5,492	7	68	2
57,928	278,353	202,289	314,394	1,970,421	1,577	37,020	12,027	31	115	3
68,326	355,520	241,937	385,344	2,467,514	1,796	39,373	12,578	85	480	4
36,202	179,426	126,714	201,430	1,439,194	1,238	31,927	10,293	22	144	5
100,417	543,134	322,105	520,999	3,701,577	2,973	68,000	22,259	56	570	6
37,212	188,924	132,776	209,914	1,494,505	1,134	26,528	8,667	13	87	7
23,841	116,987	85,267	137,953	919,686	786	25,334	8,136	9	104	8
28,125	126,354	78,700	129,584	818,265	750	17,859	5,449	10	165	9
28,420	133,945	88,216	148,574	983,325	902	20,421	6,509	17	232	10
442,164	2,226,535	1,485,254	2,381,276	16,140,443	13,260	315,205	101,713	293	2,191	
457,137	2,223,789	1,479,319	2,405,145	16,111,328	13,791	340,060	134,688	267	2,699	
462,547	2,203,885	1,489,911	2,439,149	16,262,281	14,119	348,958	138,559	235	2,244	

(金額単位 千円)

保 健 給 付										
家 族 療 養 の 給 付					家 族 入 院 時 食 事 療 養 の 給 付 ・ 家 族 入 院 時 生 活 療 養 の 給 付					
歯 科		小 計			一 般			歯 科		
日 数	金 額	件 数	日 数	金 額	件 数	回 数	金 額	件 数	回 数	
37,939	182,098	122,087	195,315	1,456,372	1,593	31,906	10,035	54	331	1
22,559	104,185	76,859	114,134	713,026	551	10,989	3,729	12	105	2
62,725	327,637	212,249	331,653	2,124,008	1,640	34,957	10,867	74	463	3
123,223	613,919	411,195	641,102	4,293,407	3,784	77,852	24,630	140	899	
124,106	602,165	405,449	641,639	4,361,232	3,966	86,243	33,955	122	783	
128,048	599,502	407,621	654,679	4,442,715	3,940	91,497	36,524	118	858	

## (1) 指定都市職員共済組合

項目 組合名	保			健			給			付		
	家族入院時食事療養の給付・家族入院時生活療養の給付						家族訪問看護療養の給付			高額療養の給付		
	歯科	小計		一般								
		入院		外来								
金額	件数	回数	金額	件数	日数	金額	件数	金額	件数			
1 札幌市	81	1,372	31,210	10,385	165	792	6,996	1,055	185,023	940		
2 川崎市	18	782	17,827	5,511	115	501	4,513	665	114,085	466		
3 横浜市	34	1,608	37,135	12,061	243	2,113	16,757	1,331	225,759	817		
4 名古屋市	155	1,881	39,853	12,732	266	1,931	16,829	987	212,258	1,112		
5 京都市	48	1,260	32,071	10,341	75	537	4,843	1,032	184,281	776		
6 大阪市	193	3,029	68,570	22,452	454	3,132	27,407	2,806	462,272	1,364		
7 神戸市	33	1,147	26,615	8,700	54	376	2,561	1,018	163,043	476		
8 広島市	33	795	25,438	8,169	296	1,646	13,296	765	137,246	308		
9 北九州市	53	760	18,024	5,502	117	847	7,020	546	91,477	419		
10 福岡市	87	919	20,653	6,595	94	826	7,565	771	132,959	560		
合計	736	13,553	317,396	102,449	1,879	12,701	107,787	10,976	1,908,403	7,238		
平成27年度	1,064	14,058	342,759	135,752	1,585	9,720	84,261	10,885	1,896,294	7,646		
平成26年度	879	14,354	351,202	139,437	1,382	8,704	74,319	11,023	1,907,504	7,274		

## (2) 都市職員共済組合

項目 組合名	保			健			給			付		
	家族入院時食事療養の給付・家族入院時生活療養の給付						家族訪問看護療養の給付			高額療養の給付		
	歯科	小計		一般								
		入院		外来								
金額	件数	回数	金額	件数	日数	金額	件数	金額	件数			
1 北海道都市	107	1,647	32,237	10,142	116	646	5,267	1,285	201,805	841		
2 仙台市	32	563	11,094	3,761	91	536	5,366	604	91,130	328		
3 愛知県都市	151	1,714	35,420	11,018	220	1,171	9,425	1,052	196,035	761		
合計	290	3,924	78,751	24,920	427	2,353	20,058	2,941	488,971	1,930		
平成27年度	313	4,088	87,026	34,268	388	1,838	16,240	2,982	520,524	1,958		
平成26年度	342	4,058	92,355	36,866	345	1,598	14,524	3,059	530,572	1,803		

(金額単位 千円)

保 健 給 付					療 養 費					
高 額 療 養 の 給 付					療 養 費					
一 般	歯 科		小 計		一 般					
外 来					入 院			外 来		
金 額	件 数	金 額	件 数	金 額	件 数	日 数	金 額	件 数	日 数	
93,568	15	413	2,010	279,004	26	-	1,121	3,789	14,789	1
73,720	8	558	1,139	188,363	-	-	-	4,440	17,392	2
73,233	8	291	2,156	299,282	-	-	-	10,861	10,829	3
97,010	18	1,884	2,117	311,152	21	22	732	12,310	48,307	4
64,001	19	757	1,827	249,039	22	22	570	7,782	29,517	5
141,831	52	3,516	4,222	607,619	55	-	1,709	20,752	93,680	6
85,826	21	901	1,515	249,770	-	-	-	6,758	24,339	7
24,740	6	180	1,079	162,165	-	-	-	4,817	17,021	8
37,063	10	628	975	129,169	19	18	802	4,457	14,873	9
44,043	22	1,014	1,353	178,016	10	-	430	5,654	18,679	10
735,034	179	10,142	18,393	2,653,579	153	62	5,364	81,620	289,426	
713,400	224	11,988	18,755	2,621,682	127	29	4,349	81,324	294,563	
605,296	209	10,456	18,506	2,523,256	139	45	5,581	82,754	297,485	

(金額単位 千円)

保 健 給 付					療 養 費					
高 額 療 養 の 給 付					療 養 費					
一 般	歯 科		小 計		一 般					
外 来					入 院			外 来		
金 額	件 数	金 額	件 数	金 額	件 数	日 数	金 額	件 数	日 数	
89,259	33	1,443	2,159	292,507	37	-	1,263	4,447	17,715	1
43,149	14	1,107	946	135,386	13	17	466	5,516	18,123	2
75,303	21	1,122	1,834	272,461	-	-	-	10,497	35,815	3
207,711	68	3,672	4,939	700,354	50	17	1,729	20,460	71,653	
177,846	71	3,039	5,011	701,408	36	2	1,139	21,539	74,774	
146,064	61	2,129	4,923	678,766	27	-	860	21,786	78,680	

## (1) 指定都市職員共済組合

項目 組合名	保 健 給 付									
	療 養 費							入院時食事療養費・入院時生活療養費		
	一 般	歯 科			小 計			一 般		
	外 来	件 数	日 数	金 額	件 数	日 数	金 額	件 数	回 数	金 額
1 札幌市	17,736	-	-	-	3,815	14,789	18,857	-	-	-
2 川崎市	19,388	-	-	-	4,440	17,392	19,388	-	-	-
3 横浜市	45,550	-	-	-	10,861	10,829	45,550	-	-	-
4 名古屋市	52,378	1	1	7	12,332	48,330	53,116	-	-	-
5 京都市	32,429	1	1	10	7,805	29,540	33,009	-	-	-
6 大阪市	104,837	3	3	7	20,810	93,683	106,552	-	-	-
7 神戸市	28,659	-	-	-	6,758	24,339	28,659	2	123	18
8 広島市	19,137	-	-	-	4,817	17,021	19,137	-	-	-
9 北九州市	16,730	-	-	-	4,476	14,891	17,532	-	-	-
10 福岡市	21,696	-	-	-	5,664	18,679	22,126	-	-	-
合 計	358,539	5	5	24	81,778	289,493	363,927	2	123	18
平成 27 年度	362,392	4	4	25	81,455	294,596	366,765	-	-	-
平成 26 年度	364,929	11	29	132	82,904	297,559	370,642	-	-	-

## (2) 都市職員共済組合

項目 組合名	保 健 給 付									
	療 養 費							入院時食事療養費・入院時生活療養費		
	一 般	歯 科			小 計			一 般		
	外 来	件 数	日 数	金 額	件 数	日 数	金 額	件 数	回 数	金 額
1 北海道都市	19,462	2	3	13	4,486	17,718	20,738	-	-	-
2 仙台市	22,064	-	-	-	5,529	18,140	22,530	-	-	-
3 愛知県都市	40,084	-	-	-	10,497	35,815	40,084	-	-	-
合 計	81,610	2	3	13	20,512	71,673	83,353	-	-	-
平成 27 年度	85,117	1	1	3	21,576	74,777	86,259	-	-	-
平成 26 年度	87,439	-	-	-	21,813	78,680	88,300	-	-	-

(金額単位 千円)

保 健						給 付				
入院時食事療養費・入院時生活療養費						家 族 療 養 費				
歯 科			小 計			一 般				
						入 院			外 来	
件 数	回 数	金 額	件 数	回 数	金 額	件 数	日 数	金 額	件 数	日 数
-	-	-	-	-	-	20	45	1,283	2,612	10,849
-	-	-	-	-	-	7	42	1,231	2,669	10,433
-	-	-	-	-	-	-	-	-	6,077	6,659
-	-	-	-	-	-	22	23	982	8,955	34,155
-	-	-	-	-	-	7	7	410	5,842	21,509
-	-	-	-	-	-	39	47	1,462	17,484	76,587
-	-	-	2	123	18	5	37	457	5,046	17,892
-	-	-	-	-	-	-	-	-	2,205	8,024
-	-	-	-	-	-	10	12	280	3,725	13,743
-	-	-	-	-	-	5	8	226	3,323	12,447
-	-	-	2	123	18	115	221	6,331	57,938	212,298
-	-	-	-	-	-	96	49	4,080	59,880	225,683
-	-	-	-	-	-	122	231	6,925	62,035	232,409

(金額単位 千円)

保 健						給 付				
入院時食事療養費・入院時生活療養費						家 族 療 養 費				
歯 科			小 計			一 般				
						入 院			外 来	
件 数	回 数	金 額	件 数	回 数	金 額	件 数	日 数	金 額	件 数	日 数
-	-	-	-	-	-	13	18	987	3,574	15,112
-	-	-	-	-	-	12	12	374	2,876	9,231
-	-	-	-	-	-	-	-	-	7,277	27,577
-	-	-	-	-	-	25	30	1,361	13,727	51,920
-	-	-	-	-	-	24	27	2,047	13,934	53,180
-	-	-	-	-	-	27	8	758	14,799	58,425

## (1) 指定都市職員共済組合

項目 組合名	保 健 給 付									
	家 族 療 養 費							家族入院時食事療養費・家族入院時生活療養費		
	一 般	歯 科			小 計			一 般		
	外 来	件 数	日 数	金 額	件 数	日 数	金 額	件 数	回 数	金 額
1 札幌市	13,366	-	-	-	2,632	10,894	14,648	1	1	0
2 川崎市	13,201	6	7	42	2,682	10,482	14,475	-	-	-
3 横浜市	31,801	-	-	-	6,077	6,659	31,801	-	-	-
4 名古屋市	45,729	9	18	59	8,986	34,196	46,769	-	-	-
5 京都市	27,407	6	7	30	5,855	21,523	27,847	-	-	-
6 大阪市	93,675	9	25	72	17,532	76,659	95,209	-	-	-
7 神戸市	24,449	-	-	-	5,051	17,929	24,906	-	-	-
8 広島市	11,578	-	-	-	2,205	8,024	11,578	-	-	-
9 北九州市	16,587	-	-	-	3,735	13,755	16,867	-	-	-
10 福岡市	16,127	-	-	-	3,328	12,455	16,353	-	-	-
合 計	293,919	30	57	203	58,083	212,576	300,453	1	1	0
平成 27 年度	308,049	29	20	119	60,005	225,752	312,248	3	21	8
平成 26 年度	314,229	26	46	224	62,183	232,686	321,379	3	50	13

## (2) 都市職員共済組合

項目 組合名	保 健 給 付									
	家 族 療 養 費							家族入院時食事療養費・家族入院時生活療養費		
	一 般	歯 科			小 計			一 般		
	外 来	件 数	日 数	金 額	件 数	日 数	金 額	件 数	回 数	金 額
1 北海道都市	17,836	-	-	-	3,587	15,130	18,823	-	-	-
2 仙台市	12,102	-	-	-	2,888	9,243	12,476	-	-	-
3 愛知県都市	37,450	-	-	-	7,277	27,577	37,450	-	-	-
合 計	67,389	-	-	-	13,752	51,950	68,750	-	-	-
平成 27 年度	70,560	1	1	2	13,959	53,208	72,609	-	-	-
平成 26 年度	76,576	-	-	-	14,826	58,433	77,333	-	-	-

(金額単位 千円)

保 健 給 付						高 額 療 養 費				
家 族 入 院 時 食 事 療 養 費 ・ 家 族 入 院 時 生 活 療 養 費						一 般				
歯 科			小 計			入 院		外 来		
件 数	回 数	金 額	件 数	回 数	金 額	件 数	金 額	件 数	金 額	
-	-	-	1	1	0	1,298	63,916	-	-	1
-	-	-	-	-	-	262	20,767	138	7,088	2
-	-	-	-	-	-	-	-	861	60,578	3
-	-	-	-	-	-	911	90,994	641	23,341	4
-	-	-	-	-	-	354	26,527	292	5,772	5
-	-	-	-	-	-	874	62,307	529	15,406	6
-	-	-	-	-	-	368	29,200	224	6,302	7
-	-	-	-	-	-	178	11,989	170	9,123	8
-	-	-	-	-	-	271	21,978	181	5,846	9
-	-	-	-	-	-	293	17,116	179	5,063	10
-	-	-	1	1	0	4,809	344,795	3,215	138,517	
-	-	-	3	21	8	4,962	346,055	4,863	184,614	
-	-	-	3	50	13	5,371	379,569	4,860	207,916	

(金額単位 千円)

保 健 給 付						高 額 療 養 費				
家 族 入 院 時 食 事 療 養 費 ・ 家 族 入 院 時 生 活 療 養 費						一 般				
歯 科			小 計			入 院		外 来		
件 数	回 数	金 額	件 数	回 数	金 額	件 数	金 額	件 数	金 額	
-	-	-	-	-	-	435	28,447	434	12,588	1
-	-	-	-	-	-	239	14,712	183	4,657	2
-	-	-	-	-	-	1,009	68,958	318	12,983	3
-	-	-	-	-	-	1,683	112,116	935	30,228	
-	-	-	-	-	-	2,121	134,354	586	20,780	
-	-	-	-	-	-	2,020	136,348	493	22,421	

## (1) 指定都市職員共済組合

項目 組合名	保 健 給 付									
	高 額 療 養 費				高 額 介 護 合 算 療 養 費	薬 剤 支 給				
	歯 科		小 計			本 人			家 族	
	件 数	金 額	件 数	金 額	件 数	金 額	件 数	処方せん枚数	金 額	件 数
1 札幌市	-	-	1,298	63,916	-	-	54,731	63,817	406,350	58,636
2 川崎市	-	-	400	27,855	-	-	61,526	72,600	394,561	55,710
3 横浜市	-	-	861	60,578	-	-	131,520	155,189	817,095	111,832
4 名古屋市	19	1,237	1,571	115,572	-	-	90,389	111,417	602,204	107,885
5 京都市	4	95	650	32,395	-	-	44,628	54,367	352,868	48,403
6 大阪市	11	883	1,414	78,595	-	-	108,671	132,272	752,149	138,213
7 神戸市	12	218	604	35,719	-	-	60,896	73,345	418,892	64,466
8 広島市	4	169	352	21,281	-	-	50,263	61,397	333,053	44,309
9 北九州市	-	-	452	27,824	-	-	36,420	42,135	244,129	43,107
10 福岡市	3	110	475	22,289	-	-	40,694	49,638	240,907	46,064
合 計	53	2,712	8,077	486,024	-	-	679,738	816,177	4,562,207	718,625
平成 27 年度	167	2,837	9,992	533,507	-	-	654,219	792,233	4,548,891	707,291
平成 26 年度	165	1,682	10,396	589,168	-	-	647,667	788,953	4,332,990	714,854

## (2) 都市職員共済組合

項目 組合名	保 健 給 付									
	高 額 療 養 費				高 額 介 護 合 算 療 養 費	薬 剤 支 給				
	歯 科		小 計			本 人			家 族	
	件 数	金 額	件 数	金 額	件 数	金 額	件 数	処方せん枚数	金 額	件 数
1 北海道都市	68	147	937	41,182	-	-	58,955	68,964	451,679	65,242
2 仙台市	3	52	425	19,421	-	-	42,786	50,935	259,090	41,357
3 愛知県都市	9	358	1,336	82,299	-	-	81,059	96,981	521,035	92,386
合 計	80	557	2,698	142,902	-	-	182,800	216,880	1,231,805	198,985
平成 27 年度	71	370	2,778	155,504	-	-	174,219	206,887	1,209,158	193,784
平成 26 年度	65	700	2,578	159,470	1	80	173,853	202,210	1,149,247	194,119

(金額単位 千円)

保 健 給 付												
薬 劑 支 給					移 送 費		家 族 移 送 費		出 産 費		家 族 出 産 費	
家 族		小 計										
処方せん枚数	金 額	件 数	処方せん枚数	金 額	件 数	金 額	件 数	金 額	件 数	金 額	件 数	
74,110	385,154	113,367	137,927	791,504	-	-	-	-	160	68,827	160	1
71,903	286,288	117,236	144,503	680,849	-	-	-	-	171	69,748	142	2
141,755	577,920	243,352	296,944	1,395,015	-	-	2	61	442	171,445	267	3
147,400	555,009	198,274	258,817	1,157,212	-	-	-	-	336	145,506	293	4
62,542	264,617	93,031	116,909	617,485	1	11	-	-	201	71,660	232	5
179,359	779,718	246,884	311,631	1,531,867	1	5	-	-	241	102,363	327	6
82,349	351,592	125,362	155,694	770,484	-	-	-	-	233	99,977	172	7
57,880	221,430	94,572	119,277	554,482	-	-	1	10	281	113,005	121	8
57,372	218,245	79,527	99,507	462,374	-	-	-	-	111	40,352	102	9
63,440	229,679	86,758	113,078	470,586	1	91	-	-	192	74,664	175	10
938,110	3,869,651	1,398,363	1,754,287	8,431,858	3	107	3	71	2,368	957,547	1,991	
926,204	3,937,276	1,361,510	1,718,437	8,486,167	1	31	-	-	2,447	953,327	2,172	
935,230	3,873,883	1,362,521	1,724,183	8,206,873	1	45	1	3	2,233	886,807	2,128	

(金額単位 千円)

保 健 給 付												
薬 劑 支 給					移 送 費		家 族 移 送 費		出 産 費		家 族 出 産 費	
家 族		小 計										
処方せん枚数	金 額	件 数	処方せん枚数	金 額	件 数	金 額	件 数	金 額	件 数	金 額	件 数	
82,895	365,319	124,197	151,859	816,998	1	5	-	-	246	88,252	253	1
52,892	224,338	84,143	103,827	483,428	-	-	-	-	151	60,092	89	2
122,510	493,687	173,445	219,491	1,014,722	-	-	-	-	781	307,833	351	3
258,297	1,083,343	381,785	475,177	2,315,148	1	5	-	-	1,178	456,177	693	
252,114	1,089,171	368,003	459,001	2,298,329	3	14	1	25	1,179	434,947	699	
253,617	1,062,827	367,972	455,827	2,212,073	2	51	-	-	1,117	420,669	727	

## (1) 指定都市職員共済組合

項目 組合名	保 健 給 付									
	家族出産費	埋 葬 料		家 族 埋 葬 料		合 計				
	金 額	件 数	金 額	件 数	金 額	件 数	日 数	金 額	高額療養件数	処方せん枚数
1 札幌市	67,511	25	1,250	10	500	280,887	302,872	2,924,709	3,308	137,927
2 川崎市	55,013	10	500	7	350	534,656	621,381	5,529,618	1,539	144,503
3 横浜市	101,203	25	1,250	19	950	350,027	382,058	3,903,377	3,017	296,944
4 名古屋市	125,362	18	900	16	800	675,986	806,859	6,822,961	3,688	258,817
5 京都市	85,114	8	400	8	400	351,741	437,927	3,986,520	2,477	116,909
6 大阪市	142,550	35	1,690	16	800	871,530	1,125,557	9,635,884	5,636	311,631
7 神戸市	73,721	12	600	7	350	396,584	448,664	4,184,656	2,119	155,694
8 広島市	48,794	12	591	4	200	288,749	320,987	2,958,707	1,431	119,277
9 北九州市	37,742	10	500	5	250	233,954	268,477	2,309,084	1,427	99,507
10 福岡市	68,016	11	550	11	550	266,676	313,842	2,808,742	1,828	113,078
合 計	805,027	166	8,231	103	5,150	4,250,790	5,028,624	45,064,258	26,470	1,754,287
平成 27 年度	848,478	149	7,412	109	5,450	4,381,834	5,152,030	46,386,110	28,747	1,718,437
平成 26 年度	891,154	184	9,200	129	6,450	4,386,749	5,248,450	46,095,829	28,902	1,724,183

## (2) 都市職員共済組合

項目 組合名	保 健 給 付									
	家族出産費	埋 葬 料		家 族 埋 葬 料		合 計				
	金 額	件 数	金 額	件 数	金 額	件 数	日 数	金 額	高額療養件数	処方せん枚数
1 北海道都市	92,217	22	1,100	14	700	371,212	410,569	4,346,775	3,096	151,859
2 仙台市	36,134	2	450	3	150	251,627	264,075	2,410,250	1,371	103,827
3 愛知県都市	136,571	11	550	16	800	608,398	702,142	6,177,361	3,170	219,491
合 計	264,922	35	2,100	33	1,650	1,231,237	1,376,786	12,934,385	7,637	475,177
平成 27 年度	256,266	35	2,050	28	1,400	1,202,332	1,369,925	12,789,527	7,789	459,001
平成 26 年度	271,308	41	2,050	44	2,200	1,205,066	1,401,776	12,790,611	7,502	455,827

(金額単位 千円)

休 業 給 付									
傷 病 手 当 金			出 産 手 当 金			休 業 手 当 金			育児休業手当金
									休業中支給分
件 数	日 数	金 額	件 数	日 数	金 額	件 数	日 数	金 額	件 数
185	3,689	41,696	2	30	291	-	-	-	1,883
440	7,059	84,228	7	215	2,185	1	3	12	2,012
333	11,536	136,749	-	-	-	-	-	-	5,036
797	16,316	164,842	-	-	-	-	-	-	3,769
265	5,806	48,318	-	-	-	-	-	-	1,735
2,684	43,377	523,372	7	94	917	-	-	-	2,309
161	3,382	32,598	1	63	687	-	-	-	1,807
429	8,089	86,926	-	-	-	-	-	-	2,037
123	3,512	47,189	-	-	-	-	-	-	1,100
258	4,599	61,824	8	132	1,021	-	-	-	1,438
5,675	107,365	1,227,741	25	534	5,102	1	3	12	23,126
5,182	102,429	1,210,424	35	714	6,274	-	-	-	23,145
5,471	111,835	1,262,048	16	323	2,779	-	-	-	22,153

(金額単位 千円)

休 業 給 付									
傷 病 手 当 金			出 産 手 当 金			休 業 手 当 金			育児休業手当金
									休業中支給分
件 数	日 数	金 額	件 数	日 数	金 額	件 数	日 数	金 額	件 数
287	6,096	37,108	-	-	-	-	-	-	2,293
295	6,005	67,087	-	-	-	-	-	-	1,432
575	11,029	114,459	31	541	5,186	-	-	-	7,375
1,157	23,130	218,654	31	541	5,186	-	-	-	11,100
1,013	20,258	225,107	30	471	4,423	-	-	-	10,606
1,124	20,024	245,576	18	284	2,729	-	-	-	10,346

## (1) 指定都市職員共済組合

項目 組合名	休業給付									
	育児休業手当金				介護休業手当金			合計		
	休業中支給分		復職後支給分							
	日数	金額	件数	金額	件数	日数	金額	件数	日数	金額
1 札幌市	37,879	284,327	-	-	22	294	2,538	2,092	41,892	328,852
2 川崎市	39,676	343,868	-	-	5	127	869	2,465	47,080	431,163
3 横浜市	101,771	911,180	-	-	28	856	6,837	5,397	114,163	1,054,767
4 名古屋市	75,014	642,404	-	-	48	590	5,554	4,614	91,920	812,800
5 京都市	41,794	261,319	-	-	42	662	6,040	2,042	48,262	315,677
6 大阪市	46,573	395,033	-	-	58	645	6,081	5,058	90,689	925,403
7 神戸市	36,131	300,712	-	-	9	106	769	1,978	39,682	334,766
8 広島市	40,824	322,485	-	-	31	331	3,180	2,497	49,244	412,590
9 北九州市	21,704	182,059	-	-	-	-	-	1,223	25,216	229,248
10 福岡市	28,489	246,179	-	-	7	90	543	1,711	33,310	309,567
合計	469,855	3,889,566	-	-	250	3,701	32,410	29,077	581,458	5,154,832
平成27年度	472,833	4,017,244	-	-	305	3,962	26,637	28,667	579,938	5,260,579
平成26年度	435,886	3,717,519	-	-	240	2,910	20,748	27,880	550,954	5,003,094

## (2) 都市職員共済組合

項目 組合名	休業給付									
	育児休業手当金				介護休業手当金			合計		
	休業中支給分		復職後支給分							
	日数	金額	件数	金額	件数	日数	金額	件数	日数	金額
1 北海道都市	51,395	354,611	-	-	15	223	1,791	2,595	57,714	393,510
2 仙台市	28,419	249,206	-	-	13	207	1,872	1,740	34,631	318,165
3 愛知県都市	146,581	1,190,806	-	-	24	388	3,734	8,005	158,539	1,314,185
合計	226,395	1,794,624	-	-	52	818	7,396	12,340	250,884	2,025,861
平成27年度	210,985	1,795,663	-	-	50	715	5,304	11,699	232,429	2,030,496
平成26年度	187,526	1,663,485	-	-	46	714	5,345	11,534	208,548	1,917,135

(金額単位 千円)

災 害 給 付								総 計		
弔 慰 金		家 族 弔 慰 金		災 害 見 舞 金		合 計				
件 数	金 額	件 数	金 額	件 数	金 額	件 数	金 額	件 数	日 数	
-	-	-	-	-	-	-	-	342,895	421,388	1
1	620	-	-	-	-	1	620	332,527	396,952	2
-	-	-	-	1	1,060	1	1,060	703,628	803,956	3
-	-	-	-	1	220	1	220	680,601	898,779	4
-	-	-	-	-	-	-	-	353,783	486,189	5
-	-	-	-	1	410	1	410	876,589	1,216,246	6
-	-	-	-	-	-	-	-	398,562	488,346	7
-	-	-	-	-	-	-	-	291,246	370,231	8
-	-	-	-	1	220	1	220	235,178	293,693	9
-	-	-	-	4	4,410	4	4,410	268,391	347,152	10
1	620	-	-	8	6,320	9	6,940	4,483,400	5,722,932	
4	507	1	1	14	8,032	19	8,540	4,410,520	5,731,958	
4	1,966	1	346	16	13,639	21	15,951	4,414,650	5,799,404	

(金額単位 千円)

災 害 給 付								総 計		
弔 慰 金		家 族 弔 慰 金		災 害 見 舞 金		合 計				
件 数	金 額	件 数	金 額	件 数	金 額	件 数	金 額	件 数	日 数	
-	-	-	-	-	-	-	-	373,807	468,283	1
-	-	-	-	1	1,770	1	1,770	253,368	298,706	2
1	398	-	-	-	-	1	398	616,404	860,681	3
1	398	-	-	1	1,770	2	2,168	1,243,579	1,627,670	
-	-	1	194	2	958	3	1,151	1,214,034	1,602,354	
-	-	-	-	5	4,904	5	4,904	1,216,605	1,610,324	

## (1) 指定都市職員共済組合

項目 組合名	総 計			老人保健 拠 出 金	退職者給付 拠 出 金	前期高齢者 交 付 金 等	前期高齢者 納 付 金 等	後期高齢者 支 援 金 等	病 床 転 換 支 援 金 等
	金 額	高額療養件数	処方せん枚数	金 額	金 額	金 額	金 額	金 額	金 額
1 札幌市	4,551,657	3,308	137,927	36	106,343	-	1,101,087	1,615,907	8
2 川崎市	3,662,315	1,539	144,503	35	116,301	-	724,577	1,617,098	7
3 横浜市	7,543,832	3,017	296,944	79	227,427	-	2,028,921	3,362,776	16
4 名古屋市	7,635,982	3,688	258,817	75	224,763	-	4,057,985	3,109,596	15
5 京都市	4,302,197	2,477	116,909	38	123,927	-	2,605,330	1,805,561	9
6 大阪市	10,561,697	5,636	311,631	107	284,190	-	6,875,782	3,976,131	23
7 神戸市	4,519,421	2,119	155,694	50	135,992	-	3,253,041	1,966,638	10
8 広島市	3,371,297	1,431	119,277	33	106,850	-	832,302	1,475,287	7
9 北九州市	2,538,551	1,427	99,507	27	71,798	-	1,317,426	1,096,757	6
10 福岡市	3,122,719	1,828	113,078	31	90,280	-	1,583,105	1,339,801	6
合 計	51,809,668	26,470	1,754,287	510	1,487,870	-	24,379,555	21,365,551	107
平成 27 年度	51,655,229	28,747	1,718,437	656	2,101,458	-	20,716,155	20,040,082	-
平成 26 年度	51,114,874	28,902	1,724,183	656	3,944,198	-	23,315,401	19,219,044	-

## (2) 都市職員共済組合

項目 組合名	総 計			老人保健 拠 出 金	退職者給付 拠 出 金	前期高齢者 交 付 金 等	前期高齢者 納 付 金 等	後期高齢者 支 援 金 等	病 床 転 換 支 援 金 等
	金 額	高額療養件数	処方せん枚数	金 額	金 額	金 額	金 額	金 額	金 額
1 北海道都市	4,740,285	3,096	151,859	42	125,005	-	1,869,345	1,814,908	10
2 仙台市	2,730,185	1,371	103,827	24	77,363	-	635,346	1,120,303	6
3 愛知県都市	7,491,944	3,170	219,491	66	204,428	-	2,139,911	3,034,621	15
合 計	14,962,414	7,637	475,177	132	406,796	-	4,644,602	5,969,831	30
平成 27 年度	14,821,174	7,789	459,001	168	615,441	-	6,343,141	5,740,181	-
平成 26 年度	14,712,649	7,502	455,827	168	1,143,141	-	7,493,561	5,514,911	-

(金額単位 千円)

介護納付金	総 合 計					
	金 額	件 数	日 数	金 額	高額療養件数	
734,296	342,895	421,388	8,109,335	3,308	137,927	1
638,520	332,527	396,952	6,758,854	1,539	144,503	2
1,429,256	703,628	803,956	14,592,308	3,017	296,944	3
1,264,903	680,601	898,779	16,293,319	3,688	258,817	4
774,746	353,783	486,189	9,611,807	2,477	116,909	5
1,964,414	876,589	1,216,246	23,662,343	5,636	311,631	6
836,989	398,562	488,346	10,712,141	2,119	155,694	7
570,502	291,246	370,231	6,356,276	1,431	119,277	8
494,277	235,178	293,693	5,518,842	1,427	99,507	9
472,443	268,391	347,152	6,608,385	1,828	113,078	10
9,180,347	4,483,400	5,722,932	108,223,609	26,470	1,754,287	
8,786,823	4,410,520	5,731,958	103,300,404	28,747	1,718,437	
8,976,871	4,414,650	5,799,404	106,571,044	28,902	1,724,183	

(金額単位 千円)

介護納付金	総 合 計					
	金 額	件 数	日 数	金 額	高額療養件数	
781,372	373,807	468,283	9,330,967	3,096	151,859	1
502,663	253,368	298,706	5,065,891	1,371	103,827	2
1,090,239	616,404	860,681	13,961,222	3,170	219,491	3
2,374,274	1,243,579	1,627,670	28,358,080	7,637	475,177	
2,262,023	1,214,034	1,602,354	29,782,128	7,789	459,001	
2,332,584	1,216,605	1,610,324	31,197,014	7,502	455,827	

## (3) 市町村職員共済組合

項目 組合名	保 健 給 付									
	療 養 の 給 付									
	一 般			一 般			菌 科			小 計
	入 院		金 額	外 来		金 額	件 数	日 数	金 額	件 数
件 数	日 数	金 額	件 数	日 数	金 額	件 数	日 数	金 額	件 数	
1 北海道	4,061	37,790	1,367,990	211,055	272,709	1,730,307	52,190	103,043	511,530	267,306
2 青森	1,697	15,996	557,707	118,297	162,491	891,271	25,988	50,039	238,698	145,982
3 岩手	1,159	9,361	348,622	91,021	119,757	715,418	21,825	38,779	190,805	114,005
4 宮城	1,549	12,558	484,229	117,725	155,487	845,694	27,923	47,559	212,883	147,197
5 秋田	1,305	13,004	462,800	88,648	116,227	614,536	21,571	38,512	195,385	111,524
6 山形	1,471	13,008	430,288	101,785	136,241	690,183	26,385	41,859	195,784	129,641
7 福島	1,674	14,125	520,730	133,660	174,890	1,004,896	32,661	57,055	266,085	167,995
8 茨城	1,980	16,766	668,309	157,209	213,563	1,244,163	42,327	74,476	333,581	201,516
9 栃木	1,243	10,649	440,204	107,381	146,733	857,535	27,665	49,112	213,222	136,289
10 群馬	1,570	12,784	524,673	122,909	165,515	926,826	31,720	57,418	240,518	156,199
11 埼玉	4,501	39,122	1,458,642	355,737	504,575	2,765,183	94,502	165,505	734,101	454,740
12 千葉	4,364	34,687	1,368,436	348,290	483,595	2,678,486	96,852	167,819	775,348	449,506
13 東京	2,242	17,090	684,140	186,683	259,074	1,379,073	48,619	85,075	386,362	237,544
14 神奈川県	2,377	19,323	765,979	196,646	271,128	1,424,749	50,810	91,617	433,650	249,833
15 新潟	1,806	15,816	512,785	152,193	197,850	1,122,178	38,732	66,982	324,721	192,731
16 富山	1,312	10,031	337,133	75,916	101,603	631,063	19,629	33,062	143,709	96,857
17 石川	1,571	12,644	433,189	76,412	106,306	680,649	19,087	34,298	160,858	97,070
18 福井	902	7,568	268,574	53,245	73,263	436,202	12,514	21,869	104,791	66,661
19 山梨	859	8,568	297,258	60,733	81,880	457,255	15,096	27,866	124,575	76,688
20 長野	2,013	17,467	642,204	152,992	203,710	1,120,501	39,951	68,408	308,671	194,956
21 岐阜	1,915	14,358	567,000	131,678	184,140	1,051,461	38,141	62,336	292,550	171,734
22 静岡	2,792	21,988	823,197	212,646	287,624	1,630,423	54,747	95,267	407,628	270,185
23 愛知	1,646	12,468	478,049	142,149	197,893	1,058,909	38,265	63,304	309,588	182,060
24 三重	1,674	14,820	514,029	132,175	182,979	966,325	33,932	55,090	257,112	167,781
25 滋賀	1,329	10,880	395,630	93,065	127,086	703,855	24,930	41,542	194,558	119,324
26 京都	1,163	10,032	363,889	71,891	108,619	668,175	20,080	34,106	161,510	93,134
27 大阪	3,991	34,355	1,263,398	315,905	445,962	2,512,331	86,712	152,633	772,604	406,608
28 兵庫	3,142	26,362	1,005,195	232,055	324,457	1,840,123	62,711	106,449	529,224	297,908
29 奈良	1,346	12,662	487,986	88,856	126,118	838,332	23,590	44,146	187,114	113,792
30 和歌山	1,105	9,596	379,553	85,091	116,829	687,729	20,838	37,307	175,661	107,034
31 鳥取	599	5,161	200,615	43,095	57,278	304,435	11,360	19,414	91,921	55,054
32 島根	825	6,447	263,203	59,282	79,494	464,606	14,401	24,214	115,884	74,508
33 岡山	1,490	11,301	422,785	114,468	157,040	948,718	30,571	50,596	257,251	146,529
34 広島	1,724	16,011	581,596	114,544	159,941	917,093	27,907	49,701	241,758	144,175
35 山口	1,310	11,929	435,201	99,465	137,164	794,229	23,013	46,182	217,980	123,788
36 徳島	864	8,153	279,120	59,886	80,144	480,352	15,248	27,645	136,743	75,998
37 香川	990	8,516	312,233	64,507	91,422	508,300	15,897	28,235	144,996	81,394
38 愛媛	1,354	12,982	418,814	88,588	120,373	677,907	22,882	40,407	177,319	112,824
39 高知	928	8,263	295,935	62,222	85,345	491,419	15,313	27,693	127,760	78,463
40 福岡	2,090	20,775	699,424	137,104	198,718	1,152,667	38,179	75,706	325,531	177,373
41 佐賀	918	9,867	295,043	56,412	80,991	432,588	15,760	29,508	128,130	73,090
42 長崎	1,484	13,241	443,062	84,833	116,083	647,732	22,780	40,469	188,674	109,097
43 熊本	2,294	21,802	708,082	127,823	172,443	988,190	28,698	54,615	232,813	158,815
44 大分	1,293	11,370	361,918	70,775	97,089	576,607	16,076	31,460	141,517	88,144
45 宮崎	1,170	10,379	335,082	64,217	87,301	542,943	14,538	28,350	129,439	79,925
46 鹿児島	1,804	16,133	530,940	111,221	150,897	864,764	27,588	54,249	226,598	140,613
47 沖縄	1,294	9,135	371,985	75,790	102,059	575,553	19,287	35,928	166,371	96,371
合 計	82,190	707,343	25,806,857	5,848,280	8,022,086	45,541,933	1,509,491	2,676,905	12,433,510	7,439,961
平成 27 年度	83,627	735,009	26,045,143	5,732,548	7,910,659	44,757,786	1,491,679	2,681,651	12,264,213	7,307,854
平成 26 年度	82,622	757,587	26,521,800	5,811,229	8,089,631	45,095,706	1,483,628	2,743,071	12,333,665	7,377,479

(金額単位 千円)

保 健 給 付											
療 養 の 給 付		入 院 時 食 事 療 養 の 給 付			給 付 ・ 入 院 時 生 活 療 養 の 給 付			給 付			
小 計		一 般			歯 科			小 計			
日 数	金 額	件 数	回 数	金 額	件 数	回 数	金 額	件 数	回 数	金 額	
413,542	3,609,827	3,699	85,506	27,974	156	923	294	3,855	86,429	28,268	1
228,526	1,687,676	1,666	35,672	11,546	14	171	59	1,680	35,843	11,605	2
167,897	1,254,846	1,047	21,480	6,896	14	189	64	1,061	21,669	6,959	3
215,604	1,542,806	1,410	28,110	9,259	13	140	44	1,423	28,250	9,303	4
167,743	1,272,720	1,200	29,813	9,774	8	85	26	1,208	29,898	9,801	5
191,108	1,316,256	1,308	28,855	9,280	32	203	65	1,340	29,058	9,346	6
246,070	1,791,711	1,487	31,333	10,028	35	287	86	1,522	31,620	10,114	7
304,805	2,246,052	1,791	37,480	12,399	31	193	61	1,822	37,673	12,461	8
206,494	1,510,961	1,079	22,725	7,240	45	454	143	1,124	23,179	7,383	9
235,717	1,692,018	1,419	27,701	9,189	19	94	33	1,438	27,795	9,221	10
709,202	4,957,925	3,915	87,867	28,207	35	356	110	3,950	88,223	28,318	11
686,101	4,822,269	3,801	72,398	23,029	47	529	169	3,848	72,927	23,198	12
361,239	2,449,575	1,888	36,301	11,795	28	418	137	1,916	36,719	11,932	13
382,068	2,624,378	2,067	41,795	13,174	39	344	90	2,106	42,139	13,264	14
280,648	1,959,684	1,570	35,263	11,231	60	813	257	1,630	36,076	11,488	15
144,696	1,111,905	1,004	19,662	6,377	41	459	152	1,045	20,121	6,529	16
153,248	1,274,695	1,226	26,651	8,509	19	577	184	1,245	27,228	8,693	17
102,700	809,568	811	16,803	5,380	22	104	32	833	16,907	5,412	18
118,314	879,088	755	19,653	6,416	6	48	15	761	19,701	6,431	19
289,585	2,071,376	1,837	39,727	12,732	58	284	91	1,895	40,011	12,823	20
260,834	1,911,011	1,516	30,679	9,565	57	547	168	1,573	31,226	9,732	21
404,879	2,861,248	2,260	45,357	14,274	92	500	156	2,352	45,857	14,430	22
273,665	1,846,545	1,345	26,288	8,168	76	472	147	1,421	26,760	8,316	23
252,889	1,737,466	1,470	33,716	10,467	24	255	80	1,494	33,971	10,547	24
179,508	1,294,043	1,144	23,474	7,288	55	549	181	1,199	24,023	7,469	25
152,757	1,193,574	973	21,798	6,862	36	327	114	1,009	22,125	6,976	26
632,950	4,548,333	3,457	74,511	23,929	43	301	93	3,500	74,812	24,022	27
457,268	3,374,542	2,731	59,093	19,184	44	511	157	2,775	59,604	19,342	28
182,926	1,513,432	1,224	28,387	9,034	7	135	41	1,231	28,522	9,075	29
163,732	1,242,944	947	20,614	6,573	16	138	44	963	20,752	6,617	30
81,853	596,971	528	11,673	3,949	7	118	43	535	11,791	3,992	31
110,155	843,693	720	14,047	4,516	36	138	45	756	14,185	4,562	32
218,937	1,628,755	1,286	25,125	8,225	15	206	66	1,301	25,331	8,291	33
225,653	1,740,446	1,489	35,960	11,568	13	220	71	1,502	36,180	11,639	34
195,275	1,447,410	1,163	27,400	8,962	34	958	287	1,197	28,358	9,248	35
115,942	896,215	751	18,558	6,049	5	130	42	756	18,688	6,091	36
128,173	965,529	890	19,258	6,206	28	205	58	918	19,463	6,264	37
173,762	1,274,041	1,178	30,417	9,714	10	207	72	1,188	30,624	9,786	38
121,301	915,113	818	19,165	6,218	1	10	3	819	19,175	6,221	39
295,199	2,177,622	1,880	48,507	15,677	19	345	112	1,899	48,852	15,789	40
120,366	855,761	844	23,140	7,389	9	238	73	853	23,378	7,462	41
169,793	1,279,468	1,353	30,336	9,667	12	511	170	1,365	30,847	9,837	42
248,860	1,929,084	2,134	50,948	15,679	13	260	66	2,147	51,208	15,745	43
139,919	1,080,042	1,156	25,450	7,899	14	271	79	1,170	25,721	7,978	44
126,030	1,007,464	1,080	23,739	7,375	9	94	28	1,089	23,833	7,403	45
221,279	1,622,302	1,662	37,300	11,821	17	466	175	1,679	37,766	11,995	46
147,122	1,113,909	1,123	20,691	6,612	16	58	19	1,139	20,749	6,631	47
11,406,334	83,782,300	72,102	1,570,426	503,306	1,430	14,841	4,703	73,532	1,585,267	508,009	
11,327,319	83,067,142	73,569	1,640,771	659,185	1,346	14,451	5,795	74,915	1,655,222	664,980	
11,590,289	83,951,171	73,887	1,685,388	685,845	1,288	15,456	6,137	75,175	1,700,844	691,982	

## (3) 市町村職員共済組合

項目 組合名	保			健			給			付
	訪問看護療養の給付			家族療養の給付			一般			歯科
	件数	日数	金額	件数	日数	金額	入院		金額	
							件数	日数		外
1 北海道	25	99	712	5,007	45,216	1,508,894	226,696	311,130	1,633,175	51,365
2 青森	11	90	1,066	2,007	22,054	657,618	136,553	211,235	944,912	32,249
3 岩手	-	-	-	1,700	18,275	520,395	97,956	138,334	677,198	20,930
4 宮城	24	172	1,624	1,562	16,409	490,399	116,757	162,818	775,726	25,758
5 秋田	-	-	-	1,896	20,501	584,207	103,404	147,619	722,317	21,760
6 山形	12	90	640	1,636	15,432	483,306	108,627	152,421	728,350	23,209
7 福島	10	77	492	2,186	20,693	674,988	154,089	221,430	1,111,794	33,196
8 茨城	27	165	1,293	2,096	21,147	664,213	162,271	226,755	1,076,383	37,202
9 栃木	16	108	928	1,515	15,593	504,403	119,700	180,675	856,644	24,377
10 群馬	36	289	2,706	1,593	14,449	507,128	146,098	217,949	1,005,281	31,809
11 埼玉	148	852	6,898	4,656	42,511	1,505,652	372,457	550,856	2,518,475	86,022
12 千葉	91	884	7,749	4,152	38,301	1,334,147	322,475	466,469	2,324,913	76,115
13 東京	92	463	3,484	1,950	17,500	658,734	156,034	228,167	1,117,833	34,223
14 神奈川県	47	271	2,179	2,632	23,019	838,988	213,439	309,126	1,503,572	48,175
15 新潟	59	418	3,090	2,355	23,751	748,906	158,541	225,218	1,074,395	31,456
16 富山	-	-	-	933	8,969	278,213	59,902	89,055	409,405	13,336
17 石川	10	34	315	1,349	16,024	432,058	74,416	111,121	574,098	14,621
18 福井	11	81	598	799	7,468	252,896	50,208	74,883	366,779	9,548
19 山梨	16	111	849	1,145	9,837	383,745	69,244	101,166	503,647	14,155
20 長野	40	159	1,413	2,774	30,106	967,256	156,172	216,358	1,097,186	32,595
21 岐阜	22	368	3,161	2,126	17,000	564,249	155,939	234,461	1,109,725	40,545
22 静岡	18	88	765	2,900	25,444	980,299	225,766	331,104	1,595,400	46,387
23 愛知	1	7	63	1,765	14,385	520,677	145,720	221,870	1,058,861	37,413
24 三重	-	-	-	1,617	15,136	485,058	130,324	187,557	867,421	30,496
25 滋賀	7	26	220	1,459	11,651	402,627	90,908	128,744	644,840	20,945
26 京都	15	105	973	1,332	11,127	360,942	84,871	123,457	657,858	18,233
27 大阪	137	619	4,830	5,656	46,271	1,702,249	358,049	541,200	2,716,016	86,158
28 兵庫	51	277	2,252	3,707	34,406	1,231,873	268,554	398,258	1,924,039	64,078
29 奈良	23	144	1,139	1,439	13,386	483,591	96,544	139,729	844,981	22,590
30 和歌山	20	111	901	1,339	11,223	403,700	97,389	140,886	700,951	21,367
31 鳥取	1	7	66	764	7,270	221,876	49,666	73,899	365,756	10,126
32 島根	7	52	392	1,166	10,544	438,791	75,495	112,089	519,552	13,978
33 岡山	10	82	711	1,814	15,360	554,696	143,286	215,626	999,975	35,420
34 広島	11	43	346	1,772	18,404	556,219	123,236	184,756	852,635	26,079
35 山口	18	141	1,112	1,765	15,320	519,328	120,853	179,119	791,054	26,622
36 徳島	24	210	1,591	1,091	12,228	403,684	65,310	96,898	494,504	15,577
37 香川	-	-	-	858	7,585	234,107	67,854	102,548	486,098	15,778
38 愛媛	27	435	3,169	1,798	16,402	493,729	113,845	174,383	826,672	26,087
39 高知	11	94	738	1,173	12,462	394,292	65,471	94,148	466,022	14,011
40 福岡	32	181	1,712	2,431	23,943	820,426	171,324	277,740	1,178,964	39,305
41 佐賀	20	102	863	965	8,691	277,452	68,116	109,686	455,286	13,869
42 長崎	12	71	547	1,885	19,643	530,583	109,972	163,140	720,595	25,898
43 熊本	24	66	686	2,639	27,422	773,953	165,851	252,907	1,158,637	30,778
44 大分	-	-	-	1,540	14,225	398,951	90,821	135,775	633,689	17,274
45 宮崎	-	-	-	1,098	10,748	335,023	80,870	113,257	514,242	16,551
46 鹿児島	8	19	149	2,854	29,005	837,292	162,173	241,585	1,112,726	36,513
47 沖縄	7	71	908	1,991	18,112	615,910	102,201	147,257	757,319	21,699
合計	1,181	7,682	63,330	94,887	894,648	29,537,722	6,435,447	9,464,864	45,475,900	1,435,878
平成27年度	1,059	6,830	55,466	98,294	956,003	30,461,296	6,328,314	9,360,610	44,890,668	1,436,120
平成26年度	909	5,714	44,070	97,436	980,826	31,036,140	6,440,669	9,592,081	45,776,573	1,433,466

(金額単位 千円)

保 健 給 付										
家 族 療 養 の 給 付					家 族 入 院 時 食 事 療 養 の 給 付 ・ 家 族 入 院 時 生 活 療 養 の 給 付					
歯 科		小 計			一 般			歯 科		
日 数	金 額	件 数	日 数	金 額	件 数	回 数	金 額	件 数	回 数	
91,925	442,676	283,068	448,271	3,584,745	4,162	97,130	31,540	128	848	1
52,512	213,533	170,809	285,801	1,816,064	1,804	53,345	17,545	14	213	2
33,017	158,785	120,586	189,626	1,356,378	1,465	40,854	13,582	10	68	3
40,724	179,673	144,077	219,951	1,445,798	1,381	38,267	12,787	22	173	4
34,581	176,489	127,060	202,701	1,483,014	1,643	46,322	14,558	18	204	5
33,770	155,734	133,472	201,623	1,367,390	1,380	34,093	11,506	39	222	6
52,904	242,343	189,471	295,027	2,029,125	1,878	47,836	14,926	31	306	7
59,930	269,522	201,569	307,832	2,010,118	1,792	48,681	15,309	23	117	8
39,696	165,115	145,592	235,964	1,526,163	1,246	34,956	11,010	23	141	9
49,865	215,412	179,500	282,263	1,727,820	1,400	33,737	10,832	27	202	10
134,311	612,185	463,135	727,678	4,636,312	3,901	95,045	30,451	32	356	11
118,913	559,081	402,742	623,683	4,218,141	3,475	84,096	26,873	45	489	12
53,513	246,675	192,207	299,180	2,023,241	1,650	37,585	12,024	17	157	13
76,754	364,492	264,246	408,899	2,707,053	2,234	51,409	16,313	33	180	14
48,226	234,930	192,352	297,195	2,058,232	1,968	52,107	17,436	35	353	15
19,179	79,335	74,171	117,203	766,952	691	19,439	6,093	14	141	16
23,415	104,922	90,386	150,560	1,111,078	1,086	34,616	11,642	5	47	17
14,723	65,686	60,555	97,074	685,361	648	15,011	4,896	13	43	18
22,881	105,471	84,544	133,884	992,862	960	19,842	6,483	17	174	19
51,127	224,363	191,541	297,591	2,288,804	2,422	69,403	22,154	45	430	20
57,681	279,059	198,610	309,142	1,953,033	1,709	35,660	11,810	46	318	21
70,782	310,055	275,053	427,330	2,885,754	2,298	55,017	17,487	64	256	22
53,977	283,055	184,898	290,232	1,862,592	1,421	30,020	9,343	64	301	23
44,200	199,513	162,437	246,893	1,551,993	1,282	33,708	10,844	26	137	24
31,859	147,971	113,312	172,254	1,195,438	1,177	24,102	7,591	48	366	25
27,855	134,912	104,436	162,439	1,153,713	1,017	23,315	7,370	34	402	26
136,614	719,309	449,863	724,085	5,137,574	4,638	98,349	31,685	73	785	27
98,615	493,675	336,339	531,279	3,649,587	3,135	76,486	24,872	69	579	28
36,178	164,260	120,573	189,293	1,492,831	1,263	31,045	10,313	11	129	29
33,902	162,499	120,095	186,011	1,267,150	1,023	24,833	7,939	21	292	30
15,757	78,103	60,556	96,926	665,736	636	15,918	5,349	11	160	31
20,830	100,551	90,639	143,463	1,058,893	984	23,365	7,641	31	147	32
49,865	258,298	180,520	280,851	1,812,969	1,440	32,287	10,273	17	168	33
40,795	196,362	151,087	243,955	1,605,216	1,494	41,457	13,761	7	164	34
41,566	194,340	149,240	236,005	1,504,722	1,427	32,606	10,272	24	268	35
24,595	120,781	81,978	133,721	1,018,970	933	26,380	8,823	3	10	36
23,582	114,919	84,490	133,715	835,124	693	17,047	5,299	11	40	37
40,227	176,552	141,730	231,012	1,496,953	1,441	36,750	12,041	12	122	38
22,172	100,953	80,655	128,782	961,267	1,006	28,163	9,055	3	27	39
68,900	306,760	213,060	370,583	2,306,150	2,084	54,875	17,007	20	300	40
22,891	97,486	82,950	141,268	830,224	827	19,382	6,157	4	31	41
40,076	180,875	137,755	222,859	1,432,053	1,564	45,408	14,958	15	68	42
52,061	222,681	199,268	332,390	2,155,271	2,253	65,069	20,837	14	248	43
29,414	132,936	109,635	179,414	1,165,576	1,257	30,232	9,675	14	383	44
28,476	134,442	98,519	152,481	983,707	929	23,907	7,734	22	245	45
62,314	249,251	201,540	332,904	2,199,269	2,449	68,158	22,184	33	545	46
36,930	160,799	125,891	202,299	1,534,028	1,626	39,621	13,322	15	91	47
2,264,080	10,536,821	7,966,212	12,623,592	85,550,442	79,192	1,986,934	641,600	1,303	11,446	
2,319,257	10,556,861	7,862,728	12,635,870	85,908,825	83,196	2,141,766	846,698	1,411	12,307	
2,387,647	10,618,468	7,971,571	12,960,554	87,431,181	82,742	2,217,959	879,204	1,304	13,251	

## (3) 市町村職員共済組合

項目 組合名	保 健 給 付									
	家族入院時食事療養の給付・家族入院時生活療養の給付				家族訪問看護療養の給付			高額療養の給付		
	歯科	小 計						一 般		
		金額	件数	回数	金額	件数	日数	金額	入院	外来
金額	件数	回数	金額	件数	日数	金額	件数	金額	件数	
1 北海道	273	4,290	97,978	31,813	173	655	5,679	3,669	606,561	1,941
2 青森	62	1,818	53,558	17,606	103	814	6,824	1,717	265,599	1,260
3 岩手	23	1,475	40,922	13,606	85	584	4,627	1,054	169,133	668
4 宮城	56	1,403	38,440	12,843	182	1,072	9,859	1,328	197,642	1,009
5 秋田	69	1,661	46,526	14,627	102	580	4,947	1,500	221,720	755
6 山形	69	1,419	34,315	11,575	80	447	4,134	1,122	178,304	602
7 福島	98	1,909	48,142	15,024	138	690	6,086	1,379	206,817	950
8 茨城	41	1,815	48,798	15,350	143	926	7,491	2,016	295,215	954
9 栃木	46	1,269	35,097	11,056	201	1,060	9,457	1,101	193,592	936
10 群馬	73	1,427	33,939	10,904	54	446	3,343	1,341	224,624	849
11 埼玉	116	3,933	95,401	30,567	445	2,811	24,155	3,003	532,656	3,075
12 千葉	154	3,520	84,585	27,027	332	2,163	18,722	3,019	495,590	1,891
13 東京	53	1,667	37,742	12,076	308	1,092	9,466	1,455	262,594	1,282
14 神奈川	43	2,267	51,589	16,356	268	1,315	10,830	1,568	277,596	840
15 新潟	117	2,003	52,460	17,553	138	570	5,029	1,771	252,973	1,112
16 富山	44	705	19,580	6,136	78	384	4,970	733	112,885	475
17 石川	15	1,091	34,663	11,657	76	346	2,718	1,184	190,899	801
18 福井	14	661	15,054	4,910	75	337	2,716	646	105,240	397
19 山梨	65	977	20,016	6,549	58	220	1,850	718	133,246	554
20 長野	133	2,467	69,833	22,286	121	578	4,894	1,987	337,214	1,520
21 岐阜	102	1,755	35,978	11,911	202	1,154	9,298	1,123	198,588	1,095
22 静岡	86	2,362	55,273	17,573	164	1,046	8,694	1,847	321,510	1,657
23 愛知	102	1,485	30,321	9,444	160	1,146	11,041	851	154,889	709
24 三重	42	1,308	33,845	10,885	72	344	2,835	1,192	189,838	999
25 滋賀	118	1,225	24,468	7,709	170	933	8,108	828	132,589	703
26 京都	121	1,051	23,717	7,491	128	874	7,012	890	135,959	608
27 大阪	248	4,711	99,134	31,933	674	4,135	33,211	3,408	540,767	2,506
28 兵庫	190	3,204	77,065	25,062	287	1,568	12,503	2,467	408,530	1,709
29 奈良	41	1,274	31,174	10,354	194	1,408	11,477	1,095	195,473	1,241
30 和歌山	97	1,044	25,125	8,036	72	468	3,646	894	160,433	630
31 鳥取	54	647	16,078	5,403	73	404	2,918	587	87,605	392
32 島根	50	1,015	23,512	7,691	109	876	7,306	720	139,313	595
33 岡山	51	1,457	32,455	10,323	127	587	4,720	1,125	182,958	739
34 広島	52	1,501	41,621	13,812	109	581	5,030	1,421	230,061	800
35 山口	84	1,451	32,874	10,356	121	879	7,106	992	171,926	847
36 徳島	4	936	26,390	8,827	102	1,091	7,799	891	144,927	503
37 香川	13	704	17,087	5,312	57	369	3,413	718	110,094	545
38 愛媛	41	1,453	36,872	12,082	176	1,069	9,044	1,115	161,831	577
39 高知	10	1,009	28,190	9,065	108	579	5,347	803	139,446	583
40 福岡	109	2,104	55,175	17,116	218	1,366	12,309	1,962	307,333	1,087
41 佐賀	9	831	19,413	6,167	88	683	5,466	790	112,957	345
42 長崎	21	1,579	45,476	14,980	59	404	3,296	1,317	197,241	707
43 熊本	59	2,267	65,317	20,896	61	414	3,510	1,831	279,844	740
44 大分	109	1,271	30,615	9,784	69	307	2,862	1,051	144,310	505
45 宮崎	97	951	24,152	7,831	84	770	7,778	990	132,115	447
46 鹿児島	164	2,482	68,703	22,348	324	2,160	17,594	1,904	266,102	1,017
47 沖縄	31	1,641	39,712	13,352	188	1,495	15,365	1,353	202,068	820
合計	3,663	80,495	1,998,380	645,263	7,356	44,200	376,486	66,476	10,708,809	44,977
平成27年度	5,550	84,607	2,154,073	852,248	6,502	40,352	331,747	68,184	10,761,790	46,185
平成26年度	5,175	84,046	2,231,210	884,379	5,742	36,196	301,459	68,272	11,019,543	43,801

(金額単位 千円)

保 險					給 付					一 般	1		
高 額 療 養 の 給 付					療 養 費								
一 般	歯 科		小 計		入 院							外 来	
外 来	件 数	金 額	件 数	金 額	件 数	日 数	金 額	件 数	日 数				
173,833	83	4,189	5,693	784,583	75	77	2,375	9,892	35,438	1			
112,783	56	2,082	3,033	380,463	-	-	-	4,386	18,893	2			
72,043	27	1,026	1,749	242,202	-	-	-	5,650	19,082	3			
69,185	19	812	2,356	267,639	-	-	-	9,709	31,727	4			
50,159	43	1,013	2,298	272,892	24	-	1,029	4,426	15,875	5			
47,298	28	1,351	1,752	226,953	17	-	578	4,380	15,659	6			
68,185	39	1,088	2,368	276,090	12	12	513	8,646	29,313	7			
80,060	17	610	2,987	375,885	14	-	473	8,562	36,419	8			
73,230	29	1,429	2,066	268,252	-	-	-	8,060	31,485	9			
81,945	18	760	2,208	307,328	15	-	580	7,477	31,477	10			
261,131	36	2,251	6,114	796,038	-	-	-	32,213	134,841	11			
239,829	60	3,244	4,970	738,663	-	-	-	26,541	111,295	12			
145,838	24	1,718	2,761	410,151	-	-	-	15,279	60,801	13			
119,767	15	388	2,423	397,751	-	-	-	15,245	56,666	14			
114,714	48	3,048	2,931	370,735	24	-	758	7,208	24,209	15			
60,415	4	14	1,212	173,314	8	-	219	4,774	20,323	16			
81,442	22	2,513	2,007	274,854	15	-	336	4,599	16,350	17			
32,636	8	120	1,051	137,996	10	-	361	3,229	9,957	18			
57,016	17	1,290	1,289	191,552	7	-	116	4,389	15,409	19			
129,726	26	2,428	3,533	469,368	1	25	91	9,733	31,766	20			
89,485	26	1,853	2,244	289,926	15	-	1,587	10,796	31,955	21			
147,723	16	65	3,520	469,299	9	-	364	13,243	46,634	22			
60,938	15	1,042	1,575	216,869	10	10	536	12,815	34,688	23			
70,409	18	451	2,209	260,698	15	2	502	7,211	24,254	24			
89,203	20	1,481	1,551	223,274	19	19	636	5,687	19,142	25			
78,620	11	89	1,509	214,668	16	16	534	8,319	28,278	26			
242,668	80	3,428	5,994	786,862	53	-	1,540	44,444	178,788	27			
185,391	62	4,572	4,238	598,493	32	32	969	20,239	69,337	28			
118,535	30	1,319	2,366	315,327	-	-	-	9,179	30,474	29			
54,883	24	983	1,548	216,299	12	-	313	9,402	34,798	30			
31,623	20	1,038	999	120,266	-	-	-	1,489	4,842	31			
48,415	16	783	1,331	188,511	23	-	492	1,842	5,052	32			
73,341	19	1,222	1,883	257,521	26	-	794	7,840	24,750	33			
101,629	11	38	2,232	331,727	-	-	-	6,384	21,309	34			
88,416	33	3,549	1,872	263,892	20	-	780	5,699	19,003	35			
60,875	19	275	1,413	206,077	14	9	236	6,725	20,780	36			
47,013	-	-	1,263	157,107	-	-	-	5,876	17,930	37			
53,408	17	824	1,709	216,063	20	-	656	6,700	18,905	38			
40,686	-	-	1,386	180,132	10	-	296	4,250	13,008	39			
108,480	37	1,550	3,086	417,363	44	-	1,542	14,991	51,887	40			
38,192	18	800	1,153	151,949	14	-	493	4,910	17,415	41			
70,963	23	3,142	2,047	271,346	27	-	566	8,543	27,739	42			
98,269	343	44,272	2,914	422,386	39	-	1,104	8,028	24,257	43			
54,019	23	1,717	1,579	200,046	-	-	-	6,762	21,535	44			
66,507	-	-	1,437	198,623	32	32	938	4,364	13,214	45			
100,809	32	2,599	2,953	369,511	24	-	1,064	9,582	30,959	46			
66,926	12	183	2,185	269,177	-	-	-	7,152	19,546	47			
4,358,661	1,544	108,651	112,997	15,176,120	696	234	23,373	446,870	1,597,464				
4,198,922	1,703	96,676	116,072	15,057,388	802	247	27,394	453,599	1,652,128				
3,499,526	1,636	90,596	113,709	14,609,666	876	258	28,646	450,850	1,665,677				

## (3) 市町村職員共済組合

項目 組合名	保 險 給 付									
	療 養 費							入院時食事療養費・入院時生活療養費		
	一 般 外 来	歯 科			小 計			一 般		
	金 額	件 数	日 数	金 額	件 数	日 数	金 額	件 数	回 数	金 額
1 北 海 道	39,339	-	-	-	9,967	35,515	41,714	4	-	1
2 青 森	21,228	-	-	-	4,386	18,893	21,228	-	-	-
3 岩 手	21,685	-	-	-	5,650	19,082	21,685	-	-	-
4 宮 城	36,332	2	3	10	9,711	31,730	36,342	-	-	-
5 秋 田	19,243	-	-	-	4,450	15,875	20,272	-	-	-
6 山 形	16,355	-	-	-	4,397	15,659	16,934	-	-	-
7 福 島	33,272	-	-	-	8,658	29,325	33,785	-	-	-
8 茨 城	36,394	1	-	8	8,577	36,419	36,875	-	-	-
9 栃 木	32,950	-	-	-	8,060	31,485	32,950	-	-	-
10 群 馬	32,073	1	2	11	7,493	31,479	32,665	9	170	15
11 埼 玉	141,445	-	-	-	32,213	134,841	141,445	-	-	-
12 千 葉	118,102	2	3	18	26,543	111,298	118,120	-	-	-
13 東 京	65,332	-	-	-	15,279	60,801	65,332	-	-	-
14 神 奈 川	61,846	2	4	12	15,247	56,670	61,859	-	-	-
15 新 潟	27,853	-	-	-	7,232	24,209	28,611	-	-	-
16 富 山	22,771	-	-	-	4,782	20,323	22,990	-	-	-
17 石 川	18,905	-	-	-	4,614	16,350	19,241	-	-	-
18 福 井	11,394	-	-	-	3,239	9,957	11,755	-	-	-
19 山 梨	17,210	1	2	3	4,397	15,411	17,330	-	-	-
20 長 野	39,115	2	2	14	9,736	31,793	39,220	-	-	-
21 岐 阜	44,300	1	2	13	10,812	31,957	45,900	-	-	-
22 静 岡	52,039	2	2	10	13,254	46,636	52,413	-	-	-
23 愛 知	40,484	-	-	-	12,825	34,698	41,020	-	-	-
24 三 重	27,681	1	1	14	7,227	24,257	28,197	-	-	-
25 滋 賀	20,997	2	2	12	5,708	19,163	21,644	1	-	0
26 京 都	31,936	3	3	15	8,338	28,297	32,485	-	-	-
27 大 阪	200,393	4	8	47	44,501	178,796	201,980	2	40	5
28 兵 庫	82,086	-	-	-	20,271	69,369	83,055	-	-	-
29 奈 良	36,400	-	-	-	9,179	30,474	36,400	-	-	-
30 和 歌 山	38,645	-	-	-	9,414	34,798	38,957	-	-	-
31 鳥 取	5,668	-	-	-	1,489	4,842	5,668	1	19	3
32 島 根	6,742	-	-	-	1,865	5,052	7,234	-	-	-
33 岡 山	27,361	-	-	-	7,866	24,750	28,155	-	-	-
34 広 島	23,495	-	-	-	6,384	21,309	23,495	-	-	-
35 山 口	22,099	-	-	-	5,719	19,003	22,880	-	-	-
36 徳 島	25,893	-	-	-	6,739	20,789	26,130	-	-	-
37 香 川	19,996	-	-	-	5,876	17,930	19,996	-	-	-
38 愛 媛	21,957	1	1	5	6,721	18,906	22,619	-	-	-
39 高 知	14,387	1	-	12	4,261	13,008	14,695	-	-	-
40 福 岡	59,705	-	-	-	15,035	51,887	61,247	-	-	-
41 佐 賀	19,362	-	-	-	4,924	17,415	19,855	-	-	-
42 長 崎	32,215	-	-	-	8,570	27,739	32,781	-	-	-
43 熊 本	30,746	1	1	1	8,068	24,258	31,852	-	-	-
44 大 分	25,357	-	-	-	6,762	21,535	25,357	-	-	-
45 宮 崎	15,239	-	-	-	4,396	13,246	16,177	-	-	-
46 鹿 児 島	35,911	-	-	-	9,606	30,959	36,975	-	-	-
47 沖 縄	25,667	-	-	-	7,152	19,546	25,667	-	-	-
合 計	1,799,608	27	36	205	447,593	1,597,734	1,823,186	17	229	25
平 成 27 年 度	1,853,483	70	119	633	454,471	1,652,494	1,881,510	8	49	7
平 成 26 年 度	1,863,478	37	48	268	451,763	1,665,983	1,892,392	19	297	26

(金額単位 千円)

保 険 給 付						家 族 療 養 費					
入 院 時 食 事 療 養 費			入 院 時 生 活 療 養 費								
歯 科			小 計			一 般					
						入 院			外 来		
件 数	回 数	金 額	件 数	回 数	金 額	件 数	日 数	金 額	件 数	日 数	
-	-	-	4	-	1	51	104	2,418	8,394	32,050	1
-	-	-	-	-	-	-	-	-	3,880	16,455	2
-	-	-	-	-	-	3	11	307	3,874	14,275	3
-	-	-	-	-	-	2	10	56	5,642	20,099	4
-	-	-	-	-	-	17	-	506	3,894	14,997	5
-	-	-	-	-	-	10	-	375	3,502	13,291	6
-	-	-	-	-	-	16	86	4,340	6,220	21,446	7
-	-	-	-	-	-	18	-	503	6,319	27,458	8
-	-	-	-	-	-	-	-	-	5,194	22,379	9
-	-	-	9	170	15	8	-	279	5,919	24,049	10
-	-	-	-	-	-	-	-	-	20,898	94,617	11
-	-	-	-	-	-	11	56	2,091	14,628	60,168	12
-	-	-	-	-	-	3	21	376	7,878	31,515	13
-	-	-	-	-	-	7	39	1,537	9,630	37,593	14
-	-	-	-	-	-	30	3	1,153	4,893	18,624	15
-	-	-	-	-	-	7	-	236	2,565	11,473	16
-	-	-	-	-	-	6	-	155	2,969	12,118	17
-	-	-	-	-	-	6	8	224	2,057	7,234	18
-	-	-	-	-	-	1	-	22	2,743	9,975	19
-	-	-	-	-	-	2	31	103	7,446	25,853	20
-	-	-	-	-	-	13	17	880	7,985	23,944	21
-	-	-	-	-	-	12	1	764	9,005	31,831	22
-	-	-	-	-	-	17	17	808	8,284	24,056	23
-	-	-	-	-	-	10	-	370	4,123	13,815	24
-	-	-	1	-	0	11	17	1,493	3,644	12,675	25
-	-	-	-	-	-	14	22	392	4,734	17,146	26
-	-	-	2	40	5	51	73	2,153	24,273	103,710	27
-	-	-	-	-	-	35	35	972	13,261	48,057	28
-	-	-	-	-	-	1	3	101	6,442	22,087	29
-	-	-	-	-	-	6	-	371	6,013	22,684	30
-	-	-	1	19	3	1	5	116	958	3,348	31
-	-	-	-	-	-	12	-	403	1,335	3,839	32
-	-	-	-	-	-	13	5	418	4,614	14,444	33
-	-	-	-	-	-	-	-	-	4,313	15,085	34
-	-	-	-	-	-	21	21	1,175	3,628	10,365	35
-	-	-	-	-	-	6	6	136	3,568	11,147	36
-	-	-	-	-	-	-	-	-	3,033	9,521	37
-	-	-	-	-	-	21	20	668	4,822	14,995	38
-	-	-	-	-	-	12	-	328	2,134	6,216	39
-	-	-	-	-	-	34	4	1,311	9,058	33,858	40
-	-	-	-	-	-	15	1	469	3,247	12,196	41
-	-	-	-	-	-	15	-	594	6,433	21,705	42
-	-	-	-	-	-	29	-	926	5,179	16,841	43
-	-	-	-	-	-	-	-	-	3,817	13,393	44
-	-	-	-	-	-	30	30	788	3,191	10,315	45
-	-	-	-	-	-	36	-	2,312	10,075	34,060	46
-	-	-	-	-	-	-	-	-	3,929	11,525	47
-	-	-	17	229	25	613	646	32,628	289,643	1,078,527	
-	-	-	8	49	7	599	564	31,197	293,064	1,131,001	
-	-	-	19	297	26	645	556	33,008	294,024	1,146,558	

## (3) 市町村職員共済組合

項目 組合名	保 險 給 付										
	家 族 療 養 費							家族入院時食事療養費・家族入院時生活療養費			
	一 般 外 来	齒 科			小 計			一 般			
	金 額	件 数	日 数	金 額	件 数	日 数	金 額	件 数	回 数	金 額	
1 北 海 道	40,369	5	7	23	8,450	32,161	42,810	7	86	24	
2 青 森	20,927	-	-	-	3,880	16,455	20,927	-	-	-	
3 岩 手	17,716	-	-	-	3,877	14,286	18,022	2	5	4	
4 宮 城	25,892	2	4	29	5,646	20,113	25,977	-	-	-	
5 秋 田	20,202	-	-	-	3,911	14,997	20,708	-	-	-	
6 山 形	15,442	-	-	-	3,512	13,291	15,817	-	-	-	
7 福 島	27,806	-	-	-	6,236	21,532	32,146	-	-	-	
8 茨 城	31,174	2	-	9	6,339	27,458	31,686	-	-	-	
9 栃 木	25,763	-	-	-	5,194	22,379	25,763	-	-	-	
10 群 馬	28,317	-	-	-	5,927	24,049	28,596	-	-	-	
11 埼 玉	106,156	-	-	-	20,898	94,617	106,156	-	-	-	
12 千 葉	71,910	24	34	143	14,663	60,258	74,145	-	-	-	
13 東 京	39,186	7	10	35	7,888	31,546	39,597	-	-	-	
14 神 奈 川	46,709	6	11	57	9,643	37,643	48,303	2	15	17	
15 新 潟	24,793	5	10	31	4,928	18,637	25,977	2	3	3	
16 富 山	13,737	1	-	5	2,573	11,473	13,977	-	-	-	
17 石 川	14,763	-	-	-	2,975	12,118	14,918	-	-	-	
18 福 井	9,578	-	-	-	2,063	7,242	9,801	-	-	-	
19 山 梨	12,867	-	-	-	2,744	9,975	12,889	-	-	-	
20 長 野	33,851	18	29	165	7,466	25,913	34,120	1	30	2	
21 岐 阜	38,758	2	4	27	8,000	23,965	39,665	-	-	-	
22 静 岡	39,709	4	4	16	9,021	31,836	40,489	-	-	-	
23 愛 知	32,198	-	-	-	8,301	24,073	33,006	-	-	-	
24 三 重	19,339	2	2	22	4,135	13,817	19,732	-	-	-	
25 滋 賀	17,019	6	9	53	3,661	12,701	18,565	1	15	5	
26 京 都	22,577	7	10	50	4,755	17,178	23,020	-	-	-	
27 大 阪	127,467	11	16	65	24,335	103,799	129,686	5	238	18	
28 兵 庫	65,556	-	-	-	13,296	48,092	66,528	-	-	-	
29 奈 良	31,141	-	-	-	6,443	22,090	31,241	-	-	-	
30 和 歌 山	28,593	-	-	-	6,019	22,684	28,964	-	-	-	
31 鳥 取	5,116	-	-	-	959	3,353	5,233	1	13	5	
32 島 根	7,034	-	-	-	1,347	3,839	7,436	-	-	-	
33 岡 山	19,291	-	-	-	4,627	14,449	19,709	1	-	1	
34 広 島	20,075	-	-	-	4,313	15,085	20,075	-	-	-	
35 山 口	16,513	-	-	-	3,649	10,386	17,689	-	-	-	
36 徳 島	16,016	-	-	-	3,574	11,153	16,152	-	-	-	
37 香 川	12,659	-	-	-	3,033	9,521	12,659	-	-	-	
38 愛 媛	19,763	-	-	-	4,843	15,015	20,431	-	-	-	
39 高 知	9,042	-	-	-	2,146	6,216	9,370	-	-	-	
40 福 岡	41,420	5	5	22	9,097	33,867	42,753	-	-	-	
41 佐 賀	15,188	-	-	-	3,262	12,197	15,656	-	-	-	
42 長 崎	26,416	-	-	-	6,448	21,705	27,010	-	-	-	
43 熊 本	25,721	1	1	3	5,209	16,842	26,649	-	-	-	
44 大 分	17,590	-	-	-	3,817	13,393	17,590	-	-	-	
45 宮 崎	14,125	-	-	-	3,221	10,345	14,913	-	-	-	
46 鹿 児 島	42,072	-	-	-	10,111	34,060	44,384	-	-	-	
47 沖 縄	17,833	-	-	-	3,929	11,525	17,833	-	-	-	
合 計	1,375,390	108	156	757	290,364	1,079,329	1,408,775	22	405	78	
平 成 27 年 度	1,410,646	114	157	929	293,777	1,131,722	1,442,772	20	138	73	
平 成 26 年 度	1,431,693	145	249	1,162	294,814	1,147,363	1,465,863	19	197	62	

(金額単位 千円)

保 險 給 付						高 額 療 養 費				
家 族 入 院 時 食 事 療 養 費 ・ 家 族 入 院 時 生 活 療 養 費										
歯 科			小 計			一 般				
						入 院		外 来		
件 数	回 数	金 額	件 数	回 数	金 額	件 数	金 額	件 数	金 額	
-	-	-	7	86	24	1,180	70,546	914	23,432	1
-	-	-	-	-	-	546	25,735	695	10,176	2
-	-	-	2	5	4	510	29,273	305	7,124	3
-	-	-	-	-	-	605	28,878	497	10,418	4
-	-	-	-	-	-	357	17,865	450	7,382	5
-	-	-	-	-	-	470	26,246	390	11,472	6
-	-	-	-	-	-	500	33,592	550	13,067	7
-	-	-	-	-	-	604	40,351	601	13,974	8
-	-	-	-	-	-	454	27,958	453	8,772	9
-	-	-	-	-	-	451	22,125	434	11,003	10
-	-	-	-	-	-	1,737	129,619	1,817	36,077	11
-	-	-	-	-	-	1,079	79,787	1,363	37,757	12
-	-	-	-	-	-	667	47,576	492	18,598	13
-	-	-	2	15	17	999	80,148	679	24,447	14
-	-	-	2	3	3	136	15,800	163	6,156	15
-	-	-	-	-	-	330	20,855	283	8,159	16
-	-	-	-	-	-	346	16,022	248	6,304	17
-	-	-	-	-	-	257	15,014	235	6,551	18
-	-	-	-	-	-	284	19,741	189	3,707	19
-	-	-	1	30	2	774	38,315	1,015	18,603	20
-	-	-	-	-	-	814	61,740	772	24,669	21
-	-	-	-	-	-	976	67,914	882	17,411	22
-	-	-	-	-	-	751	55,558	546	18,353	23
-	-	-	-	-	-	576	32,807	517	11,851	24
-	-	-	1	15	5	526	36,801	410	11,159	25
-	-	-	-	-	-	308	18,392	265	5,918	26
-	-	-	5	238	18	1,250	82,680	1,110	33,160	27
-	-	-	-	-	-	971	66,482	696	21,660	28
-	-	-	-	-	-	465	28,136	426	8,358	29
-	-	-	-	-	-	379	21,165	305	5,295	30
-	-	-	1	13	5	175	8,062	201	4,073	31
-	-	-	-	-	-	266	15,071	236	3,819	32
-	-	-	1	-	1	465	29,505	289	6,477	33
-	-	-	-	-	-	353	21,538	479	17,185	34
-	-	-	-	-	-	518	32,078	313	6,887	35
-	-	-	-	-	-	250	10,928	280	4,475	36
-	-	-	-	-	-	227	12,797	244	5,378	37
-	-	-	-	-	-	607	43,655	381	12,020	38
-	-	-	-	-	-	428	27,142	474	10,264	39
-	-	-	-	-	-	750	56,735	553	13,777	40
-	-	-	-	-	-	266	12,510	171	2,675	41
-	-	-	-	-	-	384	21,646	233	4,103	42
-	-	-	-	-	-	825	45,988	510	7,271	43
-	-	-	-	-	-	299	15,020	268	5,637	44
-	-	-	-	-	-	264	11,794	172	2,528	45
-	-	-	-	-	-	703	38,510	314	4,961	46
-	-	-	-	-	-	346	12,838	257	6,280	47
-	-	-	22	405	78	26,428	1,672,938	23,077	558,828	
-	-	-	20	138	73	29,073	1,857,335	23,644	617,274	
-	-	-	19	197	62	31,118	2,077,527	21,398	605,838	

## (3) 市町村職員共済組合

項目 組合名	保 險 給 付									
	高 額 療 養 費				高 額 介 護 合 算 療 養 費		薬 剂 支 給			
	歯 科		小 計				本 人			家 族
	件 数	金 額	件 数	金 額	件 数	金 額	件 数	処方せん枚数	金 額	件 数
1 北海道	48	808	2,142	94,787	-	-	134,483	153,998	1,038,537	150,537
2 青森	5	93	1,246	36,005	-	-	78,228	93,460	573,137	98,015
3 岩手	5	44	820	36,442	-	-	56,593	65,571	381,654	63,852
4 宮城	3	76	1,105	39,371	-	-	71,987	85,047	532,539	76,043
5 秋田	5	106	812	25,354	-	-	59,199	68,658	423,124	72,577
6 山形	3	30	863	37,748	-	-	59,868	69,730	373,143	69,213
7 福島	5	99	1,055	46,758	-	-	78,999	91,582	555,164	95,296
8 茨城	10	205	1,215	54,530	-	-	94,602	110,570	651,805	103,283
9 栃木	13	356	920	37,086	-	-	56,840	67,123	356,076	67,949
10 群馬	2	35	887	33,164	-	-	56,282	65,812	381,148	70,820
11 埼玉	14	809	3,568	166,504	-	-	219,984	260,636	1,384,540	238,630
12 千葉	34	1,120	2,476	118,664	-	-	216,053	252,357	1,429,412	210,695
13 東京	17	805	1,176	66,980	-	-	125,095	147,493	785,272	108,237
14 神奈川	13	584	1,691	105,179	-	-	131,768	154,612	861,846	147,993
15 新潟	4	220	303	22,177	-	-	93,170	108,787	567,228	104,832
16 富山	6	425	619	29,439	-	-	36,056	41,714	233,910	27,511
17 石川	3	52	597	22,378	-	-	38,912	45,860	275,688	35,496
18 福井	3	39	495	21,604	-	-	21,832	25,893	171,009	19,583
19 山梨	4	32	477	23,481	-	-	35,655	41,544	224,763	44,484
20 長野	12	270	1,801	57,189	-	-	87,428	100,610	576,504	86,458
21 岐阜	8	122	1,594	86,531	-	-	69,227	82,942	444,619	86,176
22 静岡	5	59	1,863	85,384	-	-	129,659	152,495	780,604	144,454
23 愛知	11	600	1,308	74,511	-	-	71,079	85,631	446,764	79,932
24 三重	5	204	1,098	44,863	-	-	70,050	83,524	447,712	74,407
25 滋賀	9	460	945	48,420	-	-	53,360	62,496	364,565	53,900
26 京都	10	274	583	24,584	-	-	34,777	41,518	252,610	38,919
27 大阪	13	279	2,373	116,120	-	-	165,786	198,923	1,145,256	195,359
28 兵庫	9	531	1,676	88,673	-	-	134,312	159,876	924,708	158,635
29 奈良	7	294	898	36,788	-	-	42,569	51,829	264,199	48,041
30 和歌山	7	166	691	26,626	-	-	35,429	42,072	243,976	41,954
31 鳥取	-	-	376	12,135	-	-	23,813	28,648	161,915	29,985
32 島根	3	23	505	18,913	-	-	34,756	41,386	240,337	47,993
33 岡山	4	118	758	36,100	-	-	58,295	70,340	350,690	77,978
34 広島	5	29	837	38,752	-	-	68,843	82,571	477,448	76,371
35 山口	10	167	841	39,132	-	-	60,803	73,142	420,038	77,687
36 徳島	-	-	530	15,403	1	2	28,716	33,828	213,045	34,934
37 香川	2	4	473	18,179	-	-	35,372	41,870	254,098	38,603
38 愛媛	4	241	992	55,916	-	-	42,949	51,031	297,089	61,492
39 高知	4	219	906	37,625	-	-	34,887	41,146	249,176	38,199
40 福岡	5	128	1,308	70,640	-	-	82,346	101,619	499,328	111,927
41 佐賀	1	27	438	15,212	-	-	38,061	46,921	215,451	46,463
42 長崎	2	30	619	25,779	-	-	52,605	62,789	337,683	65,091
43 熊本	6	113	1,341	53,372	-	-	75,132	89,069	494,967	102,997
44 大分	2	332	569	20,989	-	-	42,113	49,650	268,375	58,542
45 宮崎	3	29	439	14,351	-	-	40,720	47,405	248,478	53,672
46 鹿児島	4	118	1,021	43,589	-	-	67,693	79,080	446,855	104,179
47 沖縄	3	81	606	19,199	-	-	46,693	53,918	289,204	69,211
合 計	351	10,858	49,856	2,242,625	1	2	3,393,079	4,006,776	22,555,685	3,908,605
平成 27 年度	435	12,601	53,152	2,487,211	1	56	3,268,381	3,982,146	22,491,029	3,783,445
平成 26 年度	356	13,579	52,872	2,696,943	1	13	3,266,490	3,905,692	21,648,732	3,804,524

(金額単位 千円)

保 健 給 付											
薬 劑 支 給					移 送 費		家 族 移 送 費		出 産 費		家 族 出 産 費
家 族		小 計			件 数	金 額	件 数	金 額	件 数	金 額	件 数
処方せん枚数	金 額	件 数	処方せん枚数	金 額	件 数	金 額	件 数	金 額	件 数	金 額	件 数
184,343	886,099	285,020	338,341	1,924,636	2	21	-	-	387	163,232	534
134,454	569,680	176,243	227,914	1,142,816	-	-	-	-	294	124,651	178
80,877	332,320	120,445	146,448	713,974	-	-	-	-	180	76,559	143
96,757	430,024	148,030	181,804	962,563	-	-	-	-	270	114,175	162
92,062	424,558	131,776	160,720	847,681	1	70	-	-	167	70,541	106
86,796	386,915	129,081	156,526	760,058	1	12	-	-	306	128,773	130
122,055	543,004	174,295	213,637	1,098,168	-	-	-	-	298	126,177	239
128,798	543,819	197,885	239,368	1,195,624	-	-	1	8	282	118,295	270
91,504	352,703	124,789	158,627	708,779	-	-	1	92	216	90,673	194
94,629	381,640	127,102	160,441	762,788	-	-	1	70	300	126,536	211
305,433	1,219,003	458,614	566,069	2,603,543	1	64	1	7	842	360,294	650
263,939	1,160,398	426,748	516,296	2,589,810	1	45	1	70	883	371,353	488
137,368	572,198	233,332	284,861	1,357,470	-	-	-	-	556	236,024	210
187,070	749,854	279,761	341,682	1,611,700	1	58	1	23	494	199,658	479
134,192	578,318	198,002	242,979	1,145,546	-	-	-	-	407	171,082	190
35,563	158,862	63,567	77,277	392,771	-	-	-	-	310	131,076	77
45,017	212,916	74,408	90,877	488,604	2	48	-	-	283	120,150	116
25,333	106,376	41,415	51,226	277,385	-	-	-	-	206	86,315	90
56,852	226,579	80,139	98,396	451,342	1	54	-	-	155	66,335	137
104,267	526,295	173,886	204,877	1,102,799	1	61	-	-	631	225,566	337
114,691	441,268	155,403	197,633	885,886	-	-	-	-	425	178,361	291
187,763	751,740	274,113	340,258	1,532,344	-	-	1	35	763	320,043	448
108,155	408,072	151,011	193,786	854,836	2	18	-	-	501	211,307	243
95,622	370,010	144,457	179,146	817,721	2	225	-	-	371	157,294	231
67,137	308,312	107,260	129,633	672,877	-	-	-	-	362	154,005	188
49,940	235,625	73,696	91,458	488,236	-	-	-	-	250	107,373	167
255,917	1,090,136	361,145	454,840	2,235,393	-	-	-	-	850	357,023	725
206,122	848,169	292,947	365,998	1,772,877	-	-	9	215	807	287,414	583
61,069	270,115	90,610	112,898	534,314	1	180	-	-	209	77,227	170
53,275	234,003	77,383	95,347	477,979	-	-	-	-	217	90,039	201
40,830	176,566	53,798	69,478	338,481	-	-	-	-	156	54,726	61
64,752	244,228	82,749	106,138	484,565	2	46	2	16	175	73,510	86
105,563	357,311	136,273	175,903	708,001	-	-	-	-	281	125,434	216
100,036	437,950	145,214	182,607	915,398	-	-	-	-	350	128,865	238
104,029	427,989	138,490	177,171	848,027	-	-	-	-	239	68,851	291
47,019	229,522	63,650	80,847	442,567	-	-	1	63	139	58,659	87
50,567	194,231	73,975	92,437	448,328	2	14	1	5	172	72,303	100
84,264	332,193	104,441	135,295	629,282	-	-	-	-	171	71,654	205
49,370	228,747	73,086	90,516	477,923	-	-	2	45	177	70,552	99
158,681	525,505	194,273	260,300	1,024,833	-	-	-	-	316	133,634	337
64,111	225,840	84,524	111,032	441,291	-	-	-	-	157	54,533	126
84,680	354,046	117,696	147,469	691,730	-	-	-	-	165	69,486	214
140,893	546,611	178,129	229,962	1,041,578	-	-	1	4	558	153,574	376
78,161	272,439	100,655	127,811	540,814	-	-	-	-	239	75,399	236
70,945	287,498	94,392	118,350	535,975	-	-	-	-	166	57,770	165
134,176	478,659	171,872	213,256	925,514	-	-	1	41	182	76,374	380
88,331	347,861	115,904	142,249	637,065	-	-	-	-	328	146,538	241
5,073,408	20,986,206	7,301,684	9,080,184	43,541,892	20	918	24	695	16,193	6,539,410	11,646
4,918,427	21,129,875	7,051,826	8,900,573	43,620,904	19	440	15	607	16,054	6,504,460	12,428
4,969,829	20,688,218	7,071,014	8,875,521	42,336,950	10	471	15	805	15,394	6,328,423	12,406

## (3) 市町村職員共済組合

項目 組合名	保 健 給 付									
	家族出産費	埋 葬 料		家 族 埋 葬 料		合 計				
	金 額	件 数	金 額	件 数	金 額	件 数	日 数	金 額	高額療養件数	処方せん枚数
1 北 海 道	226,361	36	1,752	28	1,400	854,996	930,243	10,542,363	7,835	338,341
2 青 森	73,761	29	1,450	21	1,050	501,936	550,579	5,343,192	4,279	227,914
3 岩 手	59,233	11	550	10	500	364,992	391,475	3,805,586	2,569	146,448
4 宮 城	67,833	19	950	19	950	455,337	488,642	4,538,032	3,461	181,804
5 秋 田	44,957	10	500	12	600	379,119	401,896	4,088,684	3,110	160,720
6 山 形	50,587	8	400	16	800	400,656	422,218	3,947,422	2,615	156,526
7 福 島	101,631	16	800	12	600	547,368	592,721	5,568,707	3,423	213,637
8 茨 城	113,447	29	1,406	26	1,300	616,664	677,605	6,221,820	4,202	239,368
9 栃 木	81,502	22	1,088	8	400	420,582	497,490	4,312,534	2,986	158,627
10 群 馬	88,399	17	850	13	650	476,853	574,243	4,827,073	3,095	160,441
11 埼 玉	277,168	43	2,150	42	2,100	1,431,772	1,670,001	14,139,645	9,682	566,069
12 千 葉	205,627	46	2,300	41	2,050	1,322,085	1,484,387	13,337,951	7,446	516,296
13 東 京	89,002	24	1,200	14	700	687,454	754,321	6,776,231	3,937	284,861
14 神 奈 川	187,630	15	750	16	800	820,051	886,866	7,987,788	4,114	341,682
15 新 潟	80,755	20	1,000	18	900	596,077	621,677	5,901,863	3,234	242,979
16 富 山	32,151	14	700	5	250	242,434	294,079	2,693,162	1,831	77,277
17 石 川	41,942	8	400	8	400	269,956	332,656	3,392,092	2,604	90,877
18 福 井	38,214	9	450	4	200	174,328	217,391	2,092,285	1,546	51,226
19 山 梨	58,986	10	470	8	400	248,897	277,915	2,710,468	1,766	98,396
20 長 野	128,101	14	750	17	900	578,746	645,619	6,459,672	5,334	204,877
21 岐 阜	122,498	22	1,100	13	650	545,534	627,420	5,548,663	3,838	197,633
22 静 岡	188,480	33	1,650	17	850	843,070	911,815	8,479,451	5,383	340,258
23 愛 知	103,644	11	550	16	800	540,029	623,821	5,274,562	2,883	193,786
24 三 重	97,867	13	650	10	500	486,736	538,200	4,741,473	3,307	179,146
25 滋 賀	79,881	13	650	9	450	350,014	384,585	3,732,758	2,496	129,633
26 京 都	72,030	6	300	7	350	284,932	361,650	3,332,784	2,092	91,458
27 大 阪	304,500	47	2,350	41	2,050	1,288,926	1,644,384	13,915,890	8,367	454,840
28 兵 庫	210,007	34	1,700	21	1,050	962,553	1,107,853	10,193,301	5,914	365,998
29 奈 良	62,467	15	800	4	200	341,213	426,335	4,133,252	3,264	112,898
30 和 歌 山	84,580	16	800	11	550	320,482	407,804	3,494,087	2,239	95,347
31 鳥 取	22,290	7	350	8	400	172,162	187,385	1,834,642	1,375	69,478
32 島 根	35,709	9	450	9	450	251,507	263,437	2,739,378	1,836	106,138
33 岡 山	102,424	13	650	4	200	476,466	539,656	4,743,963	2,641	175,903
34 広 島	87,083	19	950	14	700	451,914	506,626	4,923,536	3,069	182,607
35 山 口	86,042	18	900	9	450	421,582	461,689	4,327,817	2,713	177,171
36 徳 島	37,396	12	600	7	350	232,311	282,906	2,742,893	1,944	80,847
37 香 川	42,203	4	200	3	150	249,107	289,708	2,586,787	1,736	92,437
38 愛 媛	86,310	19	950	13	650	371,170	440,199	3,908,949	2,701	135,295
39 高 知	40,277	8	400	10	500	239,026	269,980	2,729,270	2,292	90,516
40 福 岡	143,174	13	650	14	700	609,768	753,083	6,425,692	4,394	260,300
41 佐 賀	45,293	10	500	3	150	249,154	292,031	2,450,384	1,591	111,032
42 長 崎	91,599	6	262	8	400	380,030	442,571	3,950,573	2,666	147,469
43 熊 本	104,835	14	700	8	400	550,531	622,830	5,960,541	4,255	229,962
44 大 分	77,003	11	550	4	200	309,572	354,568	3,224,190	2,148	127,811
45 宮 崎	71,768	10	500	9	450	280,887	302,872	2,924,709	1,876	118,350
46 鹿 児 島	158,624	8	400	11	550	534,656	621,381	5,529,618	3,974	213,256
47 沖 縄	102,854	15	800	1	50	350,027	382,058	3,903,377	2,791	142,249
合 計	4,708,125	806	40,278	622	31,150	23,483,662	26,758,871	246,439,109	162,854	9,080,184
平 成 27 年 度	4,980,527	881	43,788	700	35,000	23,008,314	26,794,587	246,935,151	169,225	8,900,573
平 成 26 年 度	5,037,457	925	46,132	763	38,150	23,202,805	27,406,099	247,757,594	166,582	8,875,521

(金額単位 千円)

休			業			給			付	
傷 病 手 当 金			出 産 手 当 金			休 業 手 当 金			育児休業手当金	
									休業中支給分	
件 数	日 数	金 額	件 数	日 数	金 額	件 数	日 数	金 額	件 数	
459	9,242	83,128	-	-	-	-	-	-	3,639	1
260	5,439	50,437	2	66	3	-	-	-	2,746	2
228	4,679	44,094	-	-	-	5	109	1,016	1,863	3
161	3,338	31,132	-	-	-	-	-	-	2,758	4
233	4,806	46,565	1	74	426	-	-	-	1,507	5
189	4,012	34,613	5	79	383	-	-	-	2,366	6
347	7,214	75,859	1	16	165	-	-	0	3,009	7
415	8,648	89,570	-	-	-	-	-	-	2,732	8
302	6,251	51,624	-	-	-	3	6	25	2,211	9
356	7,307	80,966	-	-	-	-	-	-	3,147	10
1,192	37,757	250,954	2	37	106	10	174	1,085	9,750	11
1,319	26,980	288,598	2	123	489	-	-	-	9,270	12
1,236	26,038	275,530	2	34	289	-	-	-	6,047	13
857	17,793	185,835	2	85	803	-	-	-	5,154	14
449	9,104	82,967	-	-	-	2	9	36	4,335	15
288	6,015	45,622	14	252	1,988	-	-	-	4,319	16
249	5,211	41,578	-	-	-	-	-	-	3,089	17
137	2,892	26,216	-	-	-	-	-	-	2,249	18
251	5,163	38,260	-	-	-	-	-	-	1,780	19
410	7,237	82,712	1	-	388	-	-	-	5,431	20
468	9,652	93,965	5	174	1,942	-	-	-	4,296	21
561	11,434	97,519	6	103	896	2	4	22	7,504	22
333	6,863	64,846	2	52	409	-	-	-	5,692	23
360	7,256	70,856	2	137	1,116	-	-	-	3,541	24
330	6,663	69,720	3	30	373	11	30	218	4,259	25
298	6,201	56,473	-	-	-	-	-	-	3,253	26
1,570	27,681	292,415	11	188	1,212	-	-	-	8,769	27
683	13,940	146,764	-	-	-	-	-	-	6,845	28
426	8,843	90,836	-	-	-	-	-	-	2,091	29
266	5,464	44,403	-	-	-	-	-	-	2,242	30
133	2,644	26,933	1	54	355	5	77	358	1,198	31
247	5,087	50,776	-	-	-	4	64	466	1,850	32
300	6,064	62,008	-	-	-	-	-	-	2,914	33
599	11,579	115,850	1	64	463	26	311	2,589	3,337	34
323	6,701	63,733	3	65	473	-	-	-	2,038	35
218	4,093	42,631	-	-	-	-	-	-	1,675	36
174	3,627	31,678	-	-	-	-	-	-	1,998	37
302	6,386	69,613	1	63	478	-	-	-	1,927	38
235	4,758	44,094	-	-	-	-	-	-	1,793	39
582	11,969	128,495	-	-	-	-	-	-	3,009	40
128	2,560	22,353	-	-	-	-	-	-	1,217	41
330	6,623	68,740	-	-	-	-	-	-	1,701	42
423	8,569	70,238	-	-	-	-	-	-	3,888	43
165	3,434	33,652	-	-	-	-	-	-	1,879	44
112	1,945	19,236	-	-	-	-	-	-	1,343	45
286	5,953	52,431	-	-	-	2	35	203	1,927	46
291	5,966	47,218	-	-	-	-	-	-	3,200	47
19,481	407,081	3,883,737	67	1,696	12,756	70	819	6,018	162,788	
18,259	379,398	4,064,219	69	1,224	10,312	50	635	5,594	157,644	
18,602	379,814	4,305,167	73	1,558	12,060	57	685	5,990	152,805	

## (3) 市町村職員共済組合

項目 組合名	休業給付									
	休業手当金				給			付		
	休業中支給分		復職後支給分		介護休業手当金			合計		
	日数	金額	件数	金額	件数	日数	金額	件数	日数	金額
1 北海道	72,817	562,733	-	-	19	324	2,745	4,117	82,383	648,605
2 青森	55,072	421,681	-	-	16	258	1,905	3,024	60,835	474,027
3 岩手	37,415	281,733	-	-	4	45	275	2,100	42,248	327,118
4 宮城	55,317	401,496	-	-	44	739	4,402	2,963	59,394	437,030
5 秋田	30,344	234,748	-	-	15	238	1,435	1,756	35,462	283,175
6 山形	47,220	375,946	-	-	10	300	2,223	2,570	51,611	413,165
7 福島	59,963	448,807	-	-	25	307	2,227	3,382	67,500	527,059
8 茨城	54,439	417,999	-	-	8	77	436	3,155	63,164	508,005
9 栃木	44,217	325,856	-	-	4	37	276	2,520	50,511	377,781
10 群馬	62,947	498,833	-	-	8	87	609	3,511	70,341	580,409
11 埼玉	195,095	1,555,296	-	-	74	1,031	8,796	11,028	234,094	1,816,237
12 千葉	184,923	1,482,297	-	-	98	1,338	10,340	10,689	213,364	1,781,725
13 東京	119,956	1,012,891	-	-	61	839	7,052	7,346	146,867	1,295,761
14 神奈川	102,940	871,791	-	-	31	360	2,284	6,044	121,178	1,060,712
15 新潟	86,594	639,961	-	-	24	278	2,151	4,810	95,985	725,116
16 富山	86,344	525,969	-	-	8	85	591	4,629	92,696	574,171
17 石川	62,005	451,039	-	-	17	283	2,379	3,355	67,499	494,996
18 福井	44,932	325,424	-	-	10	131	1,290	2,396	47,955	352,930
19 山梨	35,808	269,158	-	-	8	157	1,276	2,039	41,128	308,694
20 長野	99,476	829,725	-	-	21	319	2,421	5,863	107,032	915,246
21 岐阜	85,448	635,072	-	-	26	401	2,637	4,795	95,675	733,616
22 静岡	150,231	1,229,182	-	-	19	375	2,701	8,092	162,147	1,330,321
23 愛知	113,287	861,819	-	-	12	157	1,009	6,039	120,359	928,083
24 三重	70,284	536,620	-	-	29	435	3,642	3,932	78,112	612,234
25 滋賀	84,988	673,522	-	-	13	189	1,845	4,616	91,900	745,678
26 京都	65,406	448,881	-	-	34	571	4,037	3,585	72,178	509,391
27 大阪	176,621	1,442,831	-	-	89	1,210	9,501	10,439	205,700	1,745,959
28 兵庫	137,629	1,130,477	-	-	75	1,077	7,930	7,603	152,646	1,285,171
29 奈良	41,356	316,674	-	-	21	276	1,760	2,538	50,475	409,270
30 和歌山	44,548	339,212	-	-	17	265	2,074	2,525	50,277	385,690
31 鳥取	23,762	177,099	-	-	8	124	1,327	1,345	26,661	206,071
32 島根	37,136	293,564	-	-	7	52	374	2,108	42,339	345,180
33 岡山	57,899	439,339	-	-	20	276	2,011	3,234	64,239	503,358
34 広島	66,146	505,883	-	-	17	308	1,881	3,980	78,408	626,666
35 山口	40,783	312,361	-	-	9	120	930	2,373	47,669	377,496
36 徳島	33,518	242,893	-	-	22	268	2,053	1,915	37,879	287,577
37 香川	39,878	302,709	-	-	10	154	1,361	2,182	43,659	335,748
38 愛媛	38,338	274,653	-	-	17	300	2,711	2,247	45,087	347,456
39 高知	35,896	254,340	-	-	19	311	2,331	2,047	40,965	300,766
40 福岡	59,780	455,040	-	-	18	269	1,873	3,609	72,018	585,408
41 佐賀	24,286	177,480	-	-	14	249	2,321	1,359	27,095	202,154
42 長崎	34,270	259,182	-	-	27	416	3,530	2,058	41,309	331,452
43 熊本	99,676	528,647	-	-	30	335	3,146	4,341	108,580	602,031
44 大分	37,687	289,532	-	-	14	236	1,362	2,058	41,357	324,546
45 宮崎	24,724	197,959	-	-	11	161	850	1,466	26,830	218,046
46 鹿児島	38,628	295,555	-	-	10	184	1,584	2,225	44,800	349,773
47 沖縄	64,699	465,200	-	-	27	364	2,261	3,518	71,029	514,679
合計	3,264,728	25,019,109	-	-	1,120	16,316	124,158	183,526	3,690,640	29,045,778
平成27年度	3,128,362	26,138,586	-	6	1,107	16,420	111,706	177,129	3,526,039	30,330,424
平成26年度	3,155,390	24,833,840	-	-	1,102	16,928	115,638	172,639	3,554,375	29,272,694

(金額単位 千円)

災 害 給 付								総 計		
弔 慰 金		家 族 弔 慰 金		災 害 見 舞 金		合 計		総 計		
件 数	金 額	件 数	金 額	件 数	金 額	件 数	金 額	件 数	日 数	
-	-	-	-	16	12,367	16	12,367	859,129	1,012,626	1
-	-	-	-	3	2,914	3	2,914	504,963	611,414	2
-	-	-	-	90	44,485	90	44,485	367,182	433,723	3
-	-	-	-	3	2,383	3	2,383	458,303	548,036	4
-	-	-	-	-	-	-	-	380,875	437,358	5
-	-	-	-	1	1,230	1	1,230	403,227	473,829	6
-	-	-	-	3	2,080	3	2,080	550,753	660,221	7
-	-	1	287	53	16,761	54	17,048	619,873	740,769	8
-	-	-	-	6	3,499	6	3,499	423,108	548,001	9
-	-	-	-	-	-	-	-	480,364	644,584	10
-	-	1	329	2	1,740	3	2,069	1,442,803	1,904,095	11
-	-	-	-	5	4,290	5	4,290	1,332,779	1,697,751	12
-	-	-	-	2	532	2	532	694,802	901,188	13
-	-	-	-	1	265	1	265	826,096	1,008,044	14
1	410	-	-	-	-	1	410	600,888	717,662	15
-	-	-	-	2	805	2	805	247,065	386,775	16
-	-	-	-	2	2,070	2	2,070	273,313	400,155	17
-	-	-	-	1	1,320	1	1,320	176,725	265,346	18
-	-	-	-	-	-	-	-	250,936	319,043	19
-	-	-	-	1	1,995	1	1,995	584,610	752,651	20
-	-	-	-	-	-	-	-	550,329	723,095	21
1	360	-	-	3	2,015	4	2,375	851,166	1,073,962	22
-	-	-	-	3	2,010	3	2,010	546,071	744,180	23
-	-	-	-	-	-	-	-	490,668	616,312	24
-	-	-	-	-	-	-	-	354,630	476,485	25
-	-	-	-	-	-	-	-	288,517	433,828	26
-	-	-	-	-	-	-	-	1,299,365	1,850,084	27
-	-	-	-	-	-	-	-	970,156	1,260,499	28
-	-	-	-	2	1,890	2	1,890	343,753	476,810	29
-	-	-	-	1	1,140	1	1,140	323,008	458,081	30
-	-	-	-	16	4,200	16	4,200	173,523	214,046	31
-	-	-	-	2	2,160	2	2,160	253,617	305,776	32
-	-	-	-	-	4	-	4	479,700	603,895	33
-	-	-	-	3	1,238	3	1,238	455,897	585,034	34
-	-	-	-	2	2,910	2	2,910	423,957	509,358	35
-	-	-	-	-	-	-	-	234,226	320,785	36
1	386	-	-	1	820	2	1,206	251,291	333,367	37
-	-	-	-	-	-	-	-	373,417	485,286	38
-	-	-	-	3	3,720	3	3,720	241,076	310,945	39
-	-	-	-	3	1,635	3	1,635	613,380	825,101	40
-	-	-	-	-	-	-	-	250,513	319,126	41
-	-	-	-	-	-	-	-	382,088	483,880	42
-	-	-	-	891	502,619	891	502,619	555,763	731,410	43
-	-	-	-	40	8,095	40	8,095	311,670	395,925	44
-	-	-	-	5	1,840	5	1,840	282,358	329,702	45
-	-	-	-	1	780	1	780	536,882	666,181	46
-	-	-	-	-	-	-	-	353,545	453,087	47
3	1,156	2	616	1,167	635,812	1,172	637,584	23,668,360	30,449,511	
8	3,645	-	-	316	175,089	324	178,735	23,185,767	30,320,626	
8	3,569	3	833	179	137,293	190	141,695	23,375,634	30,960,474	

## (3) 市町村職員共済組合

項目 組合名	総 計			老 人 保 健 拠 出 金	退 職 者 給 付 拠 出 金	前 期 高 齢 者 交 付 金 等	前 期 高 齢 者 納 付 金 等	後 期 高 齢 者 支 援 金 等	病 床 転 換 支 援 金 等
	金 額	高 額 療 養 件 数	処 方 せ ん 枚 数	金 額	金 額	金 額	金 額	金 額	金 額
1 北 海 道	11,203,336	7,835	338,341	103	285,701	-	6,254,827	4,350,866	24
2 青 森	5,820,132	4,279	227,914	54	121,341	-	2,466,509	2,099,200	12
3 岩 手	4,177,189	2,569	146,448	43	103,348	-	1,462,303	1,611,543	9
4 宮 城	4,977,445	3,461	181,804	48	129,995	-	2,304,841	2,007,274	11
5 秋 田	4,371,859	3,110	160,720	44	90,454	-	2,155,863	1,558,880	9
6 山 形	4,361,817	2,615	156,526	40	112,565	-	1,877,144	1,770,221	9
7 福 島	6,097,846	3,423	213,637	61	155,387	-	3,329,418	2,424,894	13
8 茨 城	6,746,873	4,202	239,368	72	178,814	-	3,542,341	2,853,128	16
9 栃 木	4,693,813	2,986	158,627	47	119,697	-	1,876,032	1,885,223	10
10 群 馬	5,407,481	3,095	160,441	54	138,790	-	2,732,967	2,291,601	13
11 埼 玉	15,957,951	9,682	566,069	141	423,485	-	8,138,242	6,312,888	34
12 千 葉	15,123,966	7,446	516,296	135	413,513	-	6,854,918	6,342,023	32
13 東 京	8,072,524	3,937	284,861	68	248,912	-	3,264,959	3,486,646	16
14 神 奈 川	9,048,765	4,114	341,682	78	273,010	-	3,103,112	3,899,407	19
15 新 潟	6,627,389	3,234	242,979	71	167,058	-	3,642,756	2,718,676	15
16 富 山	3,268,137	1,831	77,277	29	90,339	-	862,138	1,336,358	7
17 石 川	3,889,159	2,604	90,877	32	92,194	-	1,991,675	1,457,665	8
18 福 井	2,446,535	1,546	51,226	23	60,714	-	837,429	975,283	5
19 山 梨	3,019,162	1,766	98,396	27	76,463	-	1,770,933	1,181,667	6
20 長 野	7,376,913	5,334	204,877	67	185,400	-	3,719,753	2,971,203	16
21 岐 阜	6,282,279	3,838	197,633	59	157,327	-	3,403,716	2,479,729	14
22 静 岡	9,812,147	5,383	340,258	89	271,429	-	5,840,292	4,185,487	22
23 愛 知	6,204,655	2,883	193,786	56	164,830	-	2,502,499	2,541,408	13
24 三 重	5,353,706	3,307	179,146	50	148,578	-	3,397,475	2,296,538	12
25 滋 賀	4,478,437	2,496	129,633	39	120,935	-	2,725,513	1,823,357	9
26 京 都	3,842,175	2,092	91,458	34	100,331	-	1,891,233	1,517,324	8
27 大 阪	15,661,849	8,367	454,840	165	436,161	-	8,498,921	6,029,284	31
28 兵 庫	11,478,472	5,914	365,998	103	298,725	-	6,806,330	4,561,677	24
29 奈 良	4,544,412	3,264	112,898	41	107,019	-	2,039,065	1,589,419	9
30 和 歌 山	3,880,917	2,239	95,347	37	95,826	-	2,014,281	1,545,226	8
31 鳥 取	2,044,913	1,375	69,478	19	51,384	-	911,734	801,294	4
32 島 根	3,086,718	1,836	106,138	28	74,174	-	1,764,924	1,154,565	6
33 岡 山	5,247,325	2,641	175,903	50	134,024	-	2,328,721	2,148,280	12
34 広 島	5,551,440	3,069	182,607	51	136,666	-	2,422,964	2,110,246	12
35 山 口	4,708,223	2,713	177,171	44	114,368	-	2,135,021	1,833,568	10
36 徳 島	3,030,469	1,944	80,847	26	63,790	-	1,282,308	1,006,427	6
37 香 川	2,923,741	1,736	92,437	26	77,553	-	1,658,777	1,161,618	6
38 愛 媛	4,256,405	2,701	135,295	43	104,728	-	1,914,994	1,662,573	10
39 高 知	3,033,756	2,292	90,516	26	69,659	-	1,487,547	1,102,674	6
40 福 岡	7,012,734	4,394	260,300	64	153,426	-	2,388,686	2,572,413	15
41 佐 賀	2,652,538	1,591	111,032	25	60,684	-	1,055,471	987,119	6
42 長 崎	4,282,025	2,666	147,469	47	108,689	-	2,575,647	1,711,512	10
43 熊 本	7,065,191	4,255	229,962	58	142,603	-	3,558,835	2,346,891	14
44 大 分	3,556,831	2,148	127,811	37	94,366	-	2,290,212	1,429,227	8
45 宮 崎	3,144,595	1,876	118,350	32	77,507	-	1,584,156	1,237,244	7
46 鹿 児 島	5,880,171	3,974	213,256	61	129,447	-	2,576,147	2,191,511	14
47 沖 縄	4,418,056	2,791	142,249	39	89,181	-	2,132,134	1,486,153	9
合 計	276,122,472	162,854	9,080,184	2,583	7,050,588	-	135,375,762	109,047,409	591
平 成 27 年 度	277,444,309	169,225	8,900,573	3,288	11,218,938	-	132,736,232	108,548,648	-
平 成 26 年 度	277,171,983	166,582	8,875,521	3,288	21,886,140	-	128,541,480	106,215,843	-

(金額単位 千円)

介護納付金	総 合 計					
	金 額	件 数	日 数	金 額	高額療養件数	
1,973,456	859,129	1,012,626	24,068,313	7,835	338,341	1
917,404	504,963	611,414	11,424,653	4,279	227,914	2
706,265	367,182	433,723	8,060,700	2,569	146,448	3
857,670	458,303	548,036	10,277,283	3,461	181,804	4
699,858	380,875	437,358	8,876,967	3,110	160,720	5
704,670	403,227	473,829	8,826,466	2,615	156,526	6
998,545	550,753	660,221	13,006,163	3,423	213,637	7
1,302,032	619,873	740,769	14,623,275	4,202	239,368	8
821,427	423,108	548,001	9,396,248	2,986	158,627	9
1,003,748	480,364	644,584	11,574,654	3,095	160,441	10
2,752,520	1,442,803	1,904,095	33,585,260	9,682	566,069	11
2,686,066	1,332,779	1,697,751	31,420,653	7,446	516,296	12
1,302,053	694,802	901,188	16,375,178	3,937	284,861	13
1,562,933	826,096	1,008,044	17,887,325	4,114	341,682	14
1,190,141	600,888	717,662	14,346,106	3,234	242,979	15
518,888	247,065	386,775	6,075,896	1,831	77,277	16
609,241	273,313	400,155	8,039,973	2,604	90,877	17
404,261	176,725	265,346	4,724,251	1,546	51,226	18
499,342	250,936	319,043	6,547,600	1,766	98,396	19
1,266,813	584,610	752,651	15,520,164	5,334	204,877	20
1,082,835	550,329	723,095	13,405,958	3,838	197,633	21
1,639,487	851,166	1,073,962	21,748,953	5,383	340,258	22
986,336	546,071	744,180	12,399,798	2,883	193,786	23
944,713	490,668	616,312	12,141,072	3,307	179,146	24
675,922	354,630	476,485	9,824,212	2,496	129,633	25
593,968	288,517	433,828	7,945,075	2,092	91,458	26
2,394,030	1,299,365	1,850,084	33,020,441	8,367	454,840	27
1,882,902	970,156	1,260,499	25,028,234	5,914	365,998	28
748,483	343,753	476,810	9,028,447	3,264	112,898	29
677,411	323,008	458,081	8,213,707	2,239	95,347	30
355,448	173,523	214,046	4,164,797	1,375	69,478	31
477,863	253,617	305,776	6,558,279	1,836	106,138	32
931,427	479,700	603,895	10,789,839	2,641	175,903	33
920,453	455,897	585,034	11,141,831	3,069	182,607	34
828,434	423,957	509,358	9,619,668	2,713	177,171	35
448,494	234,226	320,785	5,831,520	1,944	80,847	36
468,842	251,291	333,367	6,290,562	1,736	92,437	37
793,304	373,417	485,286	8,732,055	2,701	135,295	38
458,040	241,076	310,945	6,151,709	2,292	90,516	39
1,092,810	613,380	825,101	13,220,149	4,394	260,300	40
447,702	250,513	319,126	5,203,546	1,591	111,032	41
754,506	382,088	483,880	9,432,435	2,666	147,469	42
1,016,266	555,763	731,410	14,129,857	4,255	229,962	43
572,574	311,670	395,925	7,943,255	2,148	127,811	44
524,748	282,358	329,702	6,568,288	1,876	118,350	45
1,051,853	536,882	666,181	11,829,203	3,974	213,256	46
582,903	353,545	453,087	8,708,475	2,791	142,249	47
46,129,089	23,668,360	30,449,511	573,728,495	162,854	9,080,184	
45,062,151	23,185,767	30,320,626	575,013,567	169,225	8,900,573	
45,583,328	23,375,634	30,960,474	579,402,062	166,582	8,875,521	

#### 4 短期附加給付支給状況調

##### (1) 指定都市職員共済組合

項目 組合名	保 健 給 付									
	家 族 療 養 費		家 族 訪 問 看 護 療 養 費		出 産 費		家 族 出 産 費		埋 葬 料	
	件 数	金 額	件 数	金 額	件 数	金 額	件 数	金 額	件 数	金 額
1 札幌市	1,102	35,565	-	-	-	-	-	-	-	-
2 川崎市	366	19,493	-	-	162	3,240	124	2,500	11	550
3 横浜市	1,186	49,740	-	-	397	7,940	171	3,440	23	1,150
4 名古屋市	1,078	45,375	-	-	324	3,300	293	2,990	18	900
5 京都市	774	32,240	-	-	159	3,220	193	3,920	8	400
6 大阪市	1,952	75,908	-	-	219	4,380	298	5,960	12	600
7 神戸市	822	36,963	9	55	245	4,900	186	3,720	12	600
8 広島市	448	21,355	-	-	265	14,840	123	6,888	9	450
9 北九州市	405	16,036	-	-	92	1,840	78	1,560	10	200
10 福岡市	476	21,426	-	-	166	1,710	141	1,450	11	550
合 計	8,609	354,100	9	55	2,029	45,370	1,607	32,428	114	5,400
平成 27 年度	10,223	352,341	7	74	2,055	46,532	1,729	35,198	129	6,232
平成 26 年度	10,566	362,171	11	211	1,905	40,628	1,845	36,252	163	7,973

##### (2) 都市職員共済組合

項目 組合名	保 健 給 付									
	家 族 療 養 費		家 族 訪 問 看 護 療 養 費		出 産 費		家 族 出 産 費		埋 葬 料	
	件 数	金 額	件 数	金 額	件 数	金 額	件 数	金 額	件 数	金 額
1 北海道都市	1,092	35,892	-	-	-	-	-	-	22	660
2 仙台市	474	18,768	-	-	-	-	-	-	6	300
3 愛知県都市	940	36,186	-	-	701	14,160	289	5,840	5	250
合 計	2,506	90,846	-	-	701	14,160	289	5,840	33	1,210
平成 27 年度	2,842	94,382	-	-	686	13,840	279	5,660	24	990
平成 26 年度	2,982	93,499	-	-	642	12,960	285	5,760	24	940

(金額単位 千円)

保 健 給 付				休 業 給 付						
家 族 埋 葬 料		小 計		傷 病 手 当 金		出 産 手 当 金		休 業 手 当 金		
件 数	金 額	件 数	金 額	件 数	金 額	件 数	金 額	件 数	金 額	
-	-	1,102	35,565	-	-	-	-	-	-	1
6	300	669	26,083	64	14,012	-	-	-	-	2
21	1,050	1,798	63,320	-	-	-	-	-	-	3
16	800	1,729	53,365	53	10,278	-	-	-	-	4
8	400	1,142	40,180	-	-	-	-	-	-	5
10	500	2,491	87,348	511	89,616	-	-	-	-	6
7	350	1,281	46,589	-	-	-	-	-	-	7
4	200	849	43,733	57	10,748	-	-	-	-	8
5	100	590	19,736	-	-	-	-	-	-	9
11	550	805	25,686	27	6,247	-	-	-	-	10
88	4,250	12,456	441,603	712	130,902	-	-	-	-	
96	4,650	14,239	445,027	669	105,488	-	-	-	-	
117	5,760	14,607	452,996	453	86,756	-	-	-	-	

(金額単位 千円)

保 健 給 付				休 業 給 付						
家 族 埋 葬 料		小 計		傷 病 手 当 金		出 産 手 当 金		休 業 手 当 金		
件 数	金 額	件 数	金 額	件 数	金 額	件 数	金 額	件 数	金 額	
14	420	1,128	36,972	-	-	-	-	-	-	1
3	150	483	19,218	-	-	-	-	-	-	2
16	800	1,951	57,236	-	-	-	-	-	-	3
33	1,370	3,562	113,426	-	-	-	-	-	-	
28	1,220	3,859	116,092	-	-	-	-	-	-	
43	1,940	3,976	115,099	-	-	-	-	-	-	

## (1) 指定都市職員共済組合

項目 組合名	休業給付		災害給付							
	小計		弔慰金		家族弔慰金		災害見舞金		小計	
	件数	金額	件数	金額	件数	金額	件数	金額	件数	金額
1 札幌市	-	-	-	-	-	-	-	-	-	-
2 川崎市	64	14,012	-	-	-	-	-	-	-	-
3 横浜市	-	-	-	-	-	-	-	-	-	-
4 名古屋市	53	10,278	-	-	-	-	-	-	-	-
5 京都市	-	-	-	-	-	-	-	-	-	-
6 大阪市	511	89,616	-	-	-	-	-	-	-	-
7 神戸市	-	-	-	-	-	-	-	-	-	-
8 広島市	57	10,748	-	-	-	-	-	-	-	-
9 北九州市	-	-	-	-	-	-	-	-	-	-
10 福岡市	27	6,247	-	-	-	-	-	-	-	-
合計	712	130,902	-	-	-	-	-	-	-	-
平成27年度	669	105,488	-	-	-	-	-	-	-	-
平成26年度	453	86,756	-	-	-	-	-	-	-	-

## (2) 都市職員共済組合

項目 組合名	休業給付		災害給付							
	小計		弔慰金		家族弔慰金		災害見舞金		小計	
	件数	金額	件数	金額	件数	金額	件数	金額	件数	金額
1 北海道都市	-	-	-	-	-	-	-	-	-	-
2 仙台市	-	-	-	-	-	-	-	-	-	-
3 愛知県都市	-	-	-	-	-	-	-	-	-	-
合計	-	-	-	-	-	-	-	-	-	-
平成27年度	-	-	-	-	-	-	-	-	-	-
平成26年度	-	-	-	-	-	-	-	-	-	-

(金額単位 千円)

入院附加金		結婚手当金		合計		一部負担金の額等の払戻		総計		
件数	金額	件数	金額	件数	金額	件数	金額	件数	金額	
-	-	-	-	1,102	35,565	2,271	61,094	3,373	96,659	1
-	-	-	-	733	40,095	1,088	42,463	1,821	82,558	2
-	-	-	-	1,798	63,320	2,117	81,853	3,915	145,173	3
-	-	-	-	1,782	63,643	2,007	74,880	3,789	138,523	4
-	-	-	-	1,142	40,180	1,298	53,763	2,440	93,943	5
-	-	-	-	3,002	176,964	2,814	105,976	5,816	282,940	6
-	-	-	-	1,281	46,589	1,374	56,157	2,655	102,746	7
-	-	-	-	906	54,481	1,103	43,185	2,009	97,666	8
-	-	-	-	590	19,736	780	28,973	1,370	48,708	9
-	-	-	-	832	31,933	933	36,145	1,765	68,078	10
-	-	-	-	13,168	572,505	15,785	584,489	28,953	1,156,993	
-	-	-	-	14,908	550,515	16,477	559,998	31,385	1,110,513	
-	-	-	-	15,060	539,751	16,170	561,021	31,230	1,100,772	

(金額単位 千円)

入院附加金		結婚手当金		合計		一部負担金の額等の払戻		総計		
件数	金額	件数	金額	件数	金額	件数	金額	件数	金額	
-	-	-	-	1,128	36,972	1,895	56,502	3,023	93,474	1
-	-	-	-	483	19,218	885	38,265	1,368	57,484	2
-	-	-	-	1,951	57,236	2,046	73,782	3,997	131,018	3
-	-	-	-	3,562	113,426	4,826	168,550	8,388	281,976	
-	-	-	-	3,859	116,092	4,814	159,902	8,673	275,994	
-	-	-	-	3,976	115,099	5,025	166,275	9,001	281,374	

## (3) 市町村職員共済組合

項目 組合名	保 健 給 付									
	家 族 療 養 費		家 族 訪 問 看 護 療 養 費		出 産 費		家 族 出 産 費		埋 葬 料	
	件 数	金 額	件 数	金 額	件 数	金 額	件 数	金 額	件 数	金 額
1 北 海 道	2,849	91,733	-	-	-	-	-	-	-	-
2 青 森	1,658	47,712	-	-	-	-	-	-	29	1,450
3 岩 手	834	26,747	-	-	-	-	-	-	-	-
4 宮 城	1,205	38,050	1	2	-	-	-	-	12	600
5 秋 田	1,006	30,365	-	-	-	-	-	-	10	200
6 山 形	849	27,761	-	-	-	-	-	-	8	400
7 福 島	986	32,191	-	-	-	-	-	-	15	750
8 茨 城	1,250	38,648	-	-	277	8,310	245	7,350	12	600
9 栃 木	855	28,360	-	-	-	-	-	-	20	1,000
10 群 馬	899	28,573	3	29	290	2,900	179	1,910	17	850
11 埼 玉	3,704	130,138	5	67	852	17,040	641	12,820	43	2,150
12 千 葉	2,184	84,331	-	-	875	17,500	479	9,580	17	850
13 東 京	1,090	41,810	-	-	556	11,120	200	4,000	9	450
14 神 奈 川	1,533	62,424	1	10	458	2,290	358	1,790	15	750
15 新 潟	1,114	34,462	-	-	-	-	-	-	20	1,000
16 富 山	453	16,727	-	-	-	-	-	-	14	700
17 石 川	700	21,878	-	-	-	-	-	-	8	400
18 福 井	390	12,390	-	-	-	-	-	-	2	100
19 山 梨	496	17,374	-	-	-	-	-	-	4	200
20 長 野	2,528	73,668	3	8	-	-	-	-	14	750
21 岐 阜	894	30,825	-	-	-	-	-	-	8	400
22 静 岡	1,418	53,707	9	132	741	22,230	410	12,300	20	1,000
23 愛 知	897	29,887	-	-	-	-	-	-	6	300
24 三 重	1,280	41,004	-	-	-	-	-	-	13	650
25 滋 賀	811	30,273	-	-	-	-	-	-	13	650
26 京 都	686	24,471	-	-	-	-	-	-	4	200
27 大 阪	2,790	102,863	1	19	848	16,960	725	14,500	47	2,350
28 兵 庫	1,915	75,954	1	10	684	13,680	498	9,960	34	1,020
29 奈 良	900	29,232	-	-	-	-	-	-	-	-
30 和 歌 山	664	23,717	-	-	-	-	-	-	15	480
31 鳥 取	383	13,113	-	-	-	-	-	-	-	-
32 島 根	579	20,011	-	-	-	-	-	-	9	450
33 岡 山	866	30,227	-	-	-	-	-	-	13	650
34 広 島	879	29,518	-	-	-	-	-	-	19	570
35 山 口	1,006	33,428	-	-	-	-	-	-	18	540
36 徳 島	658	20,156	-	-	-	-	-	-	12	600
37 香 川	410	13,317	-	-	-	-	-	-	4	120
38 愛 媛	865	29,032	-	-	-	-	-	-	9	450
39 高 知	589	18,380	-	-	-	-	-	-	-	-
40 福 岡	1,326	46,536	-	-	-	-	-	-	-	-
41 佐 賀	505	15,861	-	-	-	-	-	-	-	-
42 長 崎	1,173	40,124	-	-	-	-	-	-	-	-
43 熊 本	1,890	59,545	5	59	-	-	-	-	-	-
44 大 分	784	25,593	-	-	-	-	-	-	11	550
45 宮 崎	596	22,097	1	16	-	-	-	-	9	500
46 鹿 児 島	1,449	46,434	9	55	-	-	-	-	-	-
47 沖 縄	1,618	44,794	4	32	-	-	-	-	-	-
合 計	54,414	1,835,439	43	438	5,581	112,030	3,735	74,210	533	24,680
平 成 27 年 度	59,562	1,901,042	57	786	5,440	108,400	3,864	75,735	582	26,800
平 成 26 年 度	62,752	1,987,935	94	1,260	5,404	108,135	4,028	79,725	590	27,140

(金額単位 千円)

保 健 給 付				休 業 給 付						
家 族 埋 葬 料		小 計		傷 病 手 当 金		出 産 手 当 金		休 業 手 当 金		
件 数	金 額	件 数	金 額	件 数	金 額	件 数	金 額	件 数	金 額	
-	-	2,849	91,733	-	-	-	-	-	-	1
21	1,050	1,708	50,212	-	-	-	-	-	-	2
-	-	834	26,747	-	-	-	-	-	-	3
19	950	1,237	39,602	-	-	-	-	-	-	4
12	240	1,028	30,805	-	-	-	-	-	-	5
16	480	873	28,641	29	3,787	-	-	-	-	6
12	600	1,013	33,541	-	-	-	-	-	-	7
26	1,300	1,810	56,208	6	1,112	-	-	-	-	8
8	400	883	29,760	-	-	-	-	-	-	9
13	650	1,401	34,911	-	-	-	-	-	-	10
42	2,100	5,287	164,316	-	-	-	-	-	-	11
41	2,050	3,596	114,311	115	21,865	-	-	-	-	12
14	700	1,869	58,080	-	-	-	-	-	-	13
16	800	2,381	68,063	-	-	-	-	-	-	14
18	900	1,152	36,362	-	-	-	-	-	-	15
5	250	472	17,677	-	-	-	-	-	-	16
8	400	716	22,678	-	-	-	-	-	-	17
4	200	396	12,690	-	-	-	-	-	-	18
8	400	508	17,974	-	-	-	-	-	-	19
17	900	2,562	75,326	-	-	-	-	-	-	20
13	650	915	31,875	-	-	-	-	-	-	21
17	850	2,615	90,219	-	-	-	-	-	-	22
16	800	919	30,987	-	-	-	-	-	-	23
10	500	1,303	42,154	-	-	-	-	-	-	24
9	450	833	31,373	-	-	-	-	-	-	25
7	350	697	25,021	-	-	-	-	-	-	26
41	2,050	4,452	138,742	155	24,674	-	-	-	-	27
21	630	3,153	101,254	-	-	-	-	-	-	28
-	-	900	29,232	-	-	-	-	-	-	29
11	330	690	24,527	-	-	-	-	-	-	30
-	-	383	13,113	-	-	-	-	-	-	31
9	450	597	20,911	28	5,303	-	-	-	-	32
4	200	883	31,077	-	-	-	-	-	-	33
14	420	912	30,508	-	-	-	-	-	-	34
9	270	1,033	34,238	-	-	-	-	-	-	35
7	350	677	21,106	-	-	-	-	-	-	36
3	90	417	13,527	-	2	-	-	-	-	37
13	650	887	30,132	-	-	-	-	-	-	38
-	-	589	18,380	-	-	-	-	-	-	39
-	-	1,326	46,536	-	-	-	-	-	-	40
-	-	505	15,861	-	-	-	-	-	-	41
-	-	1,173	40,124	-	-	-	-	-	-	42
-	-	1,895	59,603	-	-	-	-	-	-	43
4	200	799	26,343	-	-	-	-	-	-	44
8	450	614	23,063	-	-	-	-	-	-	45
-	-	1,458	46,489	-	-	-	-	-	-	46
-	-	1,622	44,826	-	-	-	-	-	-	47
516	24,060	64,822	2,070,857	333	56,743	-	-	-	-	-
571	26,460	70,076	2,139,223	415	84,742	-	-	-	-	-
617	27,990	73,485	2,232,185	373	74,029	-	-	-	-	-

## (3) 市町村職員共済組合

組合名	休業給付		災害給付							
	小計		弔慰金		家族弔慰金		災害見舞金		小計	
	件数	金額	件数	金額	件数	金額	件数	金額	件数	金額
1 北海道	-	-	-	-	-	-	-	-	-	-
2 青森	-	-	-	-	-	-	-	-	-	-
3 岩手	-	-	-	-	-	-	-	-	-	-
4 宮城	-	-	-	-	-	-	-	-	-	-
5 秋田	-	-	-	-	-	-	-	-	-	-
6 山形	29	3,787	-	-	-	-	-	-	-	-
7 福島	-	-	-	-	-	-	-	-	-	-
8 茨城	6	1,112	-	-	-	-	-	-	-	-
9 栃木	-	-	-	-	-	-	-	-	-	-
10 群馬	-	-	-	-	-	-	-	-	-	-
11 埼玉	-	-	-	-	-	-	-	-	-	-
12 千葉	115	21,865	-	-	-	-	-	-	-	-
13 東京都	-	-	-	-	-	-	-	-	-	-
14 神奈川県	-	-	-	-	-	-	-	-	-	-
15 新潟	-	-	-	-	-	-	-	-	-	-
16 富山	-	-	-	-	-	-	-	-	-	-
17 石川	-	-	-	-	-	-	-	-	-	-
18 福井	-	-	-	-	-	-	-	-	-	-
19 山梨	-	-	-	-	-	-	-	-	-	-
20 長野	-	-	-	-	-	-	-	-	-	-
21 岐阜	-	-	-	-	-	-	-	-	-	-
22 静岡県	-	-	-	-	-	-	-	-	-	-
23 愛知	-	-	-	-	-	-	-	-	-	-
24 三重	-	-	-	-	-	-	-	-	-	-
25 滋賀	-	-	-	-	-	-	-	-	-	-
26 京都	-	-	-	-	-	-	-	-	-	-
27 大阪府	155	24,674	-	-	-	-	-	-	-	-
28 兵庫県	-	-	-	-	-	-	-	-	-	-
29 奈良	-	-	-	-	-	-	-	-	-	-
30 和歌山	-	-	-	-	-	-	-	-	-	-
31 鳥取	-	-	-	-	-	-	-	-	-	-
32 島根	28	5,303	-	-	-	-	-	-	-	-
33 岡山	-	-	-	-	-	-	-	-	-	-
34 広島	-	-	-	-	-	-	-	-	-	-
35 山口	-	-	-	-	-	-	-	-	-	-
36 徳島	-	-	-	-	-	-	-	-	-	-
37 香川	-	2	-	-	-	-	-	-	-	-
38 愛媛	-	-	-	-	-	-	-	-	-	-
39 高知	-	-	-	-	-	-	-	-	-	-
40 福岡	-	-	-	-	-	-	-	-	-	-
41 佐賀	-	-	-	-	-	-	-	-	-	-
42 長崎	-	-	-	-	-	-	-	-	-	-
43 熊本	-	-	-	-	-	-	-	-	-	-
44 大分	-	-	-	-	-	-	-	-	-	-
45 宮崎	-	-	-	-	-	-	-	-	-	-
46 鹿児島	-	-	-	-	-	-	-	-	-	-
47 沖縄	-	-	-	-	-	-	-	-	-	-
合計	333	56,743	-	-	-	-	-	-	-	-
平成27年度	415	84,742	-	-	-	-	-	-	-	-
平成26年度	373	74,029	-	-	-	-	-	-	-	-

(金額単位 千円)

入院附加金		結婚手当金		合計		一部負担金の額等の払戻		総計		
件数	金額	件数	金額	件数	金額	件数	金額	件数	金額	
-	-	-	-	2,849	91,733	4,746	144,027	7,595	235,761	1
-	-	-	-	1,708	50,212	2,135	63,682	3,843	113,894	2
-	-	-	-	834	26,747	1,224	39,591	2,058	66,338	3
-	-	-	-	1,237	39,602	1,924	56,965	3,161	96,568	4
-	-	-	-	1,028	30,805	1,642	50,023	2,670	80,827	5
-	-	-	-	902	32,428	1,616	51,521	2,518	83,948	6
-	-	-	-	1,013	33,541	1,904	58,802	2,917	92,343	7
-	-	-	-	1,816	57,320	2,390	75,714	4,206	133,034	8
-	-	-	-	883	29,760	1,502	48,040	2,385	77,800	9
-	-	-	-	1,401	34,911	1,900	58,231	3,301	93,142	10
-	-	-	-	5,287	164,316	5,229	174,674	10,516	338,990	11
-	-	-	-	3,711	136,176	5,169	181,924	8,880	318,100	12
-	-	-	-	1,869	58,080	2,502	88,216	4,371	146,297	13
-	-	-	-	2,381	68,063	2,618	93,976	4,999	162,039	14
-	-	-	-	1,152	36,362	2,005	61,762	3,157	98,124	15
-	-	-	-	472	17,677	1,480	42,711	1,952	60,388	16
-	-	-	-	716	22,678	1,620	49,843	2,336	72,520	17
-	-	-	-	396	12,690	961	30,296	1,357	42,986	18
-	-	-	-	508	17,974	984	31,505	1,492	49,479	19
-	-	-	-	2,562	75,326	2,607	79,851	5,169	155,177	20
-	-	-	-	915	31,875	1,981	62,524	2,896	94,398	21
-	-	-	-	2,615	90,219	3,255	109,354	5,870	199,573	22
-	-	-	-	919	30,987	1,750	59,789	2,669	90,776	23
-	-	-	-	1,303	42,154	1,915	63,596	3,218	105,750	24
-	-	-	-	833	31,373	1,473	51,171	2,306	82,543	25
-	-	-	-	697	25,021	1,272	43,766	1,969	68,787	26
-	-	-	-	4,607	163,417	4,562	159,356	9,169	322,773	27
-	-	-	-	3,153	101,254	3,493	126,995	6,646	228,249	28
-	-	-	-	900	29,232	1,492	50,110	2,392	79,342	29
-	-	-	-	690	24,527	1,308	45,458	1,998	69,985	30
-	-	-	-	383	13,113	714	22,820	1,097	35,933	31
-	-	-	-	625	26,214	1,042	31,893	1,667	58,107	32
-	-	-	-	883	31,077	1,727	54,762	2,610	85,839	33
-	-	-	-	912	30,508	1,920	63,331	2,832	93,840	34
-	-	-	-	1,033	34,238	1,638	50,086	2,671	84,325	35
-	-	-	-	677	21,106	991	31,225	1,668	52,331	36
-	-	-	-	417	13,529	1,154	39,507	1,571	53,036	37
-	-	-	-	887	30,132	1,460	45,478	2,347	75,610	38
-	-	-	-	589	18,380	1,144	32,199	1,733	50,578	39
-	-	-	-	1,326	46,536	2,467	80,195	3,793	126,731	40
-	-	-	-	505	15,861	1,035	33,037	1,540	48,898	41
-	-	-	-	1,173	40,124	1,560	49,128	2,733	89,251	42
-	-	-	-	1,895	59,603	2,230	73,600	4,125	133,203	43
-	-	-	-	799	26,343	1,406	43,306	2,205	69,649	44
-	-	-	-	614	23,063	891	38,728	1,505	61,791	45
-	-	-	-	1,458	46,489	1,940	61,675	3,398	108,164	46
-	-	-	-	1,622	44,826	1,356	40,985	2,978	85,811	47
-	-	-	-	65,155	2,127,600	93,334	3,045,427	158,489	5,173,028	
-	-	-	-	70,491	2,223,965	96,527	3,095,964	167,018	5,319,929	
-	-	-	-	73,858	2,306,213	98,168	3,207,658	172,026	5,513,871	

## 5 短期経理貸借対照表

### (1) 指定都市職員共済組合

項目 組合名	借 方									
	流 動					資 産				
	現 金	当座預金	普通預金	通知預金	定期預金	金銭信託	有価証券	貸付信託	短期運用 有価証券	証券投資信託
1 札幌市	-	-	616,022	-	-	-	-	800,102	-	-
2 川崎市	-	-	3,132,262	-	1,000,000	-	-	1,200,000	-	-
3 横浜市	-	-	2,963,012	-	500,000	-	-	2,200,987	80,000	-
4 名古屋市	-	-	3,105,106	-	-	-	-	300,194	800,000	-
5 京都市	-	-	862,312	-	-	-	-	-	499,602	-
6 大阪市	-	-	2,014,354	-	-	-	-	-	-	-
7 神戸市	-	-	1,579,943	-	3,000,000	-	-	-	-	-
8 広島市	-	-	674,151	-	-	-	-	1,441,588	-	-
9 北九州市	-	-	2,833,502	-	-	-	-	-	-	-
10 福岡市	-	-	1,220,755	-	-	-	-	-	-	-
合 計	-	-	19,001,420	-	4,500,000	-	-	5,942,872	1,379,602	-
平成 27 年度	-	-	19,839,802	-	4,500,000	6,042,643	1,779,402	-	-	547,056
平成 26 年度	-	-	13,625,665	-	6,800,000	3,542,253	1,579,150	402	-	6,128,013

### (2) 都市職員共済組合

項目 組合名	借 方									
	流 動					資 産				
	現 金	当座預金	普通預金	通知預金	定期預金	金銭信託	有価証券	貸付信託	短期運用 有価証券	証券投資信託
1 北海道都市	-	-	2,073,280	-	-	-	-	-	-	-
2 仙台市	-	-	2,153,650	-	-	-	-	-	-	-
3 愛知県都市	-	-	91,036	-	4,400,000	-	-	-	200,000	-
合 計	-	-	4,317,967	-	4,400,000	-	-	-	200,000	-
平成 27 年度	-	-	2,664,921	-	3,700,000	-	349,985	-	-	935,397
平成 26 年度	-	-	1,977,911	-	2,700,000	-	449,885	-	-	712,935

(単位 千円)

借 方									
流 動 資 産								固 定 資 産	
有価証券信託	立替金	仮払金	未収収益	短期貸付金	未収金	支払基金 委託託金	未達回送金	金銭信託	投資有価証券
-	-	-	8	-	4	-	2,016	50,729	-
-	-	-	-	-	305	-	331	36,518	-
-	-	-	-	-	93	-	2,969	76,026	-
-	-	-	68	-	190	-	86,621	76,661	-
-	-	-	4	-	1,501	-	-	48,302	-
-	-	-	101	-	-	-	78,228	121,490	-
-	-	-	3	-	119	-	245	51,173	-
-	-	-	236	-	2	-	-	31,624	-
-	-	-	-	-	-	-	723	26,022	-
-	-	-	1	-	-	-	1,679	31,591	-
-	-	-	421	-	2,215	-	172,812	550,136	-
-	489	-	2,975	404	147,827	545,419	-	-	-
-	609	-	3,229	-	312,945	537,543	-	-	-

1  
2  
3  
4  
5  
6  
7  
8  
9  
10短期  
経  
理

(単位 千円)

借 方									
流 動 資 産								固 定 資 産	
有価証券信託	立替金	仮払金	未収収益	短期貸付金	未収金	支払基金 委託託金	未達回送金	金銭信託	投資有価証券
-	-	-	1	-	2	-	-	51,864	-
-	-	-	-	-	-	-	691	28,422	-
-	-	-	2	-	131	-	73	62,956	-
-	-	-	3	-	133	-	764	143,242	-
-	28	-	552	-	519	143,242	-	-	-
-	61	0	522	-	318	143,242	-	-	-

1  
2  
3

## (1) 指定都市職員共済組合

項目 組合名	借 方		貸 方								
	固定資産	合 計	流 動 負 債					固 定 負 債			
	加 入 金		短期借入金	未 払 金	未 払 費 用	預 り 金	前 受 収 益	仮 受 金	長期借入金	支 払 準 備 金	
1 札幌市	-	1,468,881	-	301,432	-	-	26,497	-	-	-	726,909
2 川崎市	-	5,369,417	-	-	-	-	6,813	-	-	-	559,509
3 横浜市	-	5,823,087	-	19,390	-	-	13,119	-	-	-	1,128,321
4 名古屋市	-	4,368,839	-	4,216	2,941	-	19,163	-	-	-	1,187,721
5 京都市	-	1,411,721	-	146	-	-	25,701	-	-	-	688,130
6 大阪市	-	2,214,173	-	34,105	-	467	24,360	-	-	-	1,740,519
7 神戸市	-	4,631,484	-	2,802	-	769	16,041	-	-	-	720,114
8 広島市	-	2,147,602	-	29,218	-	1	10,044	-	-	-	523,883
9 北九州市	-	2,860,247	-	14,410	-	-	4,452	1	-	-	400,867
10 福岡市	-	1,254,026	-	2,836	-	-	10,458	-	-	-	489,944
合 計	-	31,549,477	-	408,553	2,941	1,237	156,649	1	-	-	8,165,917
平成 27 年度	-	33,406,017	-	551,531	75,624	611	153,637	13	-	-	8,117,055
平成 26 年度	-	32,529,809	-	1,002,908	112,398	866	151,269	32	-	-	8,077,470

## (2) 都市職員共済組合

項目 組合名	借 方		貸 方								
	固定資産	合 計	流 動 負 債					固 定 負 債			
	加 入 金		短期借入金	未 払 金	未 払 費 用	預 り 金	前 受 収 益	仮 受 金	長期借入金	支 払 準 備 金	
1 北海道都市	-	2,125,148	-	383,650	-	-	22,644	-	-	-	746,226
2 仙台市	-	2,182,763	-	82	-	-	10,810	-	-	-	422,470
3 愛知県都市	-	4,754,198	-	-	-	-	24,473	402	-	-	1,071,337
合 計	-	9,062,109	-	383,732	-	-	57,927	402	-	-	2,240,034
平成 27 年度	-	7,794,643	-	412,029	-	-	64,106	-	-	-	2,215,842
平成 26 年度	-	5,984,874	-	441,154	-	-	59,500	15	-	-	2,220,048

(単位 千円)

貸 方						
剰 余 金 ( 欠 損 金 )					合 計	
資 本 剰 余 金	災 害 給 付 金 積 立	利 益 剰 余 金 又 は 欠 損 金 ( Δ )				
		欠 損 金 補 て ん 積 立 金	短 期 積 立 金 又 は 短 期 繰 越 欠 損 金 (Δ)	介 護 積 立 金 又 は 介 護 繰 越 欠 損 金 (Δ)		
-	-	415,653	-	Δ 1,609	1,468,881	1
-	-	332,824	4,447,226	23,045	5,369,417	2
-	-	677,255	3,848,549	136,453	5,823,087	3
-	-	698,408	2,327,648	128,743	4,368,839	4
-	-	405,728	267,738	24,278	1,411,721	5
-	-	437,384	-	Δ 22,661	2,214,173	6
-	-	456,916	3,385,420	49,421	4,631,484	7
-	-	311,804	1,266,358	6,293	2,147,602	8
-	-	237,748	2,048,029	154,740	2,860,247	9
-	-	295,776	372,208	82,803	1,254,026	10
-	-	4,269,496	17,963,176	581,507	31,549,477	
-	-	4,553,696	19,538,169	415,680	33,406,017	
-	-	4,698,450	18,009,446	476,970	32,529,809	

(単位 千円)

貸 方						
剰 余 金 ( 欠 損 金 )					合 計	
資 本 剰 余 金	災 害 給 付 金 積 立	利 益 剰 余 金 又 は 欠 損 金 ( Δ )				
		欠 損 金 補 て ん 積 立 金	短 期 積 立 金 又 は 短 期 繰 越 欠 損 金 (Δ)	介 護 積 立 金 又 は 介 護 繰 越 欠 損 金 (Δ)		
-	-	452,960	502,847	16,822	2,125,148	1
-	-	251,246	1,461,433	36,723	2,182,763	2
-	-	630,979	2,961,314	65,693	4,754,198	3
-	-	1,335,185	4,925,593	119,238	9,062,109	
-	-	1,328,052	3,689,956	84,660	7,794,643	
-	-	1,206,143	1,983,837	74,177	5,984,874	

短期経理

## (3) 市町村職員共済組合

項目 組合名	借 方									
	流 動					資 産				
	現 金	当座預金	普通預金	通知預金	定期預金	金銭信託	有価証券	貸付信託	短期 有価 証券	運用 証券 投資
1 北海道	-	-	203,414	-	2,500,000	-	-	100,000	-	-
2 青森	-	-	745,274	-	600,000	-	-	-	-	-
3 岩手	-	-	21,363	-	2,331,000	-	-	-	-	-
4 宮城	-	-	3,699	-	3,439,000	-	-	-	-	-
5 秋田	-	-	653,598	-	400,000	-	-	-	-	-
6 山形	-	-	20,680	-	1,740,000	-	-	-	-	-
7 福島	-	-	19,774	-	3,623,000	-	-	-	-	-
8 茨城	-	-	1,768,736	-	2,000,000	-	-	-	-	-
9 栃木	-	-	1,449,385	-	500,000	-	-	-	100,000	-
10 群馬	-	-	62,461	-	3,400,000	-	-	-	-	-
11 埼玉	-	-	3,247,352	-	1,500,000	-	-	1,300,000	-	-
12 千葉	-	-	4,027,171	-	1,500,000	-	-	-	1,000,000	-
13 東京都	-	-	1,193,356	-	-	-	-	-	3,772,163	-
14 神奈川県	-	-	201,618	-	5,600,000	-	-	-	-	-
15 新潟	-	-	3,606,352	-	1,011	-	-	300,827	-	-
16 富山	-	-	1,884,890	-	-	-	-	-	700,000	-
17 石川	-	-	2,102,650	-	300,000	-	-	-	-	-
18 福井	-	-	5,219	-	2,249,000	-	-	-	-	-
19 山梨	-	-	13,066	-	1,910,000	-	-	-	-	-
20 長野	-	-	51,901	-	1,825,000	-	-	-	-	-
21 岐阜	-	-	752,453	-	-	-	-	1,600,000	-	-
22 静岡県	-	-	1,124,999	-	2,400,000	-	-	-	-	-
23 愛知	-	-	4,084,403	-	-	-	-	700,000	-	-
24 三重	-	-	60,371	-	2,900,000	-	-	-	-	-
25 滋賀	-	-	162,852	-	1,300,000	-	-	-	-	-
26 京都	-	-	89,429	-	1,650,000	-	-	-	-	-
27 大阪	-	-	8,927,158	-	4,200,000	-	-	-	-	-
28 兵庫	-	-	3,459,223	-	-	-	-	-	-	-
29 奈良	-	-	68,883	-	829,000	-	-	-	-	-
30 和歌山	-	-	1,384,961	-	700,000	-	-	-	-	-
31 鳥取	-	-	338,997	-	878,000	-	-	-	-	-
32 島根	-	-	869,322	-	300,000	-	-	-	-	-
33 岡山	-	-	1,145,666	-	2,190,000	-	-	-	-	-
34 広島	-	-	75,321	-	3,230,000	-	-	-	-	-
35 山口	-	-	830,385	-	1,450,000	-	-	-	-	-
36 徳島	-	-	44,923	-	1,210,000	-	-	-	-	-
37 香川	-	-	264,906	521,000	1,497,000	-	-	-	-	-
38 愛媛	-	-	202,726	-	897,000	-	-	-	-	-
39 高知	-	-	764,807	-	-	-	-	-	-	-
40 福岡	-	-	2,815,362	-	-	-	-	-	-	-
41 佐賀	-	-	165,114	-	795,000	-	-	-	-	-
42 長崎	-	-	755,419	-	336,000	-	-	-	-	-
43 熊本	-	-	963,485	-	900,000	-	-	-	-	-
44 大分	-	-	364,066	-	650,000	-	-	-	-	-
45 宮崎	-	-	501,923	-	-	-	-	-	-	-
46 鹿児島	-	-	907,687	-	770,000	-	-	-	-	-
47 沖縄	-	-	610,340	-	890,000	-	-	-	-	-
合計	-	-	53,017,140	521,000	65,390,011	-	-	4,000,827	5,572,163	-
平成 27 年度	-	-	42,311,073	788,000	64,359,011	3,400,793	5,278,489	-	-	2,321,605
平成 26 年度	-	-	39,392,044	406,000	59,136,011	3,258,128	5,576,158	-	-	2,790,448

(単位 千円)

借 方										
流 動 資 産					固 定 資 産			投 資 有 価 証 券		
有価証券信託	立 替 金	仮 払 金	未 収 収 益	短 期 貸 付 金	未 収 金	支 払 基 託 金 金	未 達 回 送 金	金 銭 信 託	投 資 有 価 証 券	
-	-	-	3	-	11	-	-	128,060	-	1
-	-	-	4	120	176	-	-	67,679	-	2
-	-	-	6	-	36	-	87	44,971	-	3
-	-	-	4	-	59	-	8	54,986	-	4
-	-	-	5	-	3	-	-	48,480	-	5
-	-	-	-	-	52	-	-	45,539	-	6
-	-	-	14	-	61	-	-	69,115	-	7
-	-	-	-	-	78	-	-	79,524	-	8
-	-	-	6	-	100	-	-	52,823	-	9
-	-	-	4	-	78	-	-	58,666	-	10
-	-	-	223	-	42	-	132,434	171,417	2,045	11
-	-	-	15	-	4,988	-	128,724	156,226	-	12
-	-	-	6	-	10,255	-	93,795	76,097	-	13
-	-	-	9	-	60	-	75,719	92,254	-	14
-	-	-	-	-	8	-	-	80,856	-	15
-	-	-	5	-	119	-	-	30,190	-	16
-	-	-	5	-	4	-	-	38,892	352	17
-	-	-	4	-	27	-	25,446	24,628	-	18
-	-	-	1	-	29	-	19,410	31,175	-	19
-	-	-	-	-	42	-	69,182	70,114	-	20
-	-	-	9	-	13	-	-	66,778	-	21
-	-	-	-	-	18	-	-	96,271	-	22
-	-	-	-	0	31	-	-	59,212	-	23
-	-	-	-	-	25	-	10	59,995	-	24
-	-	-	3	-	167	-	68	47,991	-	25
-	-	-	11	-	190	-	-	36,088	-	26
-	-	-	52	-	1,163	-	-	155,725	-	27
-	-	-	-	-	-	-	1,206	119,752	-	28
-	-	-	27	-	8	-	-	44,697	-	29
-	-	-	14	-	392	-	-	41,377	-	30
-	-	-	1	-	38	-	-	21,953	-	31
-	-	-	2	-	22	-	-	31,901	-	32
-	-	-	1	-	110	-	249	59,834	-	33
-	-	-	2	-	70	-	37,289	55,266	-	34
-	-	-	-	-	166	-	22,737	54,481	-	35
-	-	-	7	-	8	-	-	31,047	-	36
-	-	-	-	-	40	-	-	31,923	-	37
-	-	-	-	-	2	-	-	48,567	-	38
-	-	-	-	34	-	-	-	31,169	-	39
-	-	-	8	151	-	-	24	77,380	52	40
-	-	-	4	-	12	-	15,770	30,872	-	41
-	-	-	7	3	11	-	2,192	45,404	-	42
-	-	-	1	-	6	-	44	70,754	-	43
-	-	-	7	-	54	-	-	41,641	-	44
-	-	-	0	20	1	-	-	37,667	-	45
-	-	-	-	-	31	-	131	65,408	-	46
-	-	-	-	-	127	-	-	48,338	-	47
-	-	-	471	328	18,928	-	624,524	2,933,183	2,449	
-	668	44	28,258	-	843,987	2,933,183	1,914	-	-	
-	691	1,471	29,629	-	726,783	2,957,539	1,286	-	-	

短期経理

## (3) 市町村職員共済組合

項目 組合名	借 方		貸 方							
	固定資産	合 計	流 動 負 債				固 定 負 債			
	加 入 金		短期借入金	未 払 金	未 払 費 用	預 り 金	前 受 収 益	仮 受 金	長期借入金	支 払 準 備 金
1 北海道	-	2,931,487	-	-	-	-	56,461	-	-	1,810,209
2 青森	-	1,413,252	-	-	-	-	35,115	-	-	917,921
3 岩手	-	2,397,463	-	94	-	-	36,309	460	-	652,839
4 宮城	-	3,497,757	-	-	-	-	34,940	-	-	777,622
5 秋田	-	1,102,085	-	-	-	-	21,066	11	-	702,750
6 山形	-	1,806,272	-	1	-	-	20,648	-	-	677,728
7 福島	-	3,711,963	-	-	-	-	20,227	35	-	956,179
8 茨城	-	3,848,338	-	27	-	-	71,903	-	-	1,074,071
9 栃木	-	2,102,314	-	40,927	-	-	22,398	-	-	740,330
10 群馬	-	3,521,209	-	-	-	-	11,774	-	-	833,530
11 埼玉	-	6,353,513	-	-	-	1,410	266,484	-	-	2,455,130
12 千葉	-	6,817,123	-	-	-	-	225,522	-	-	2,324,190
13 東京	-	5,145,673	-	123	-	-	-	-	-	1,199,724
14 神奈川	-	5,969,660	-	251	-	-	39,162	-	-	1,389,411
15 新潟	-	3,989,054	-	53,656	-	20	36,364	-	-	1,013,832
16 富山	-	2,615,204	-	-	-	44	-	-	-	466,860
17 石川	-	2,441,902	-	346,688	-	-	18,701	-	-	584,365
18 福井	-	2,304,324	-	1	-	-	14,563	-	-	360,248
19 山梨	-	1,973,680	-	-	294,551	-	31,494	-	-	466,368
20 長野	-	2,016,239	-	-	-	33	34,158	-	-	1,116,325
21 岐阜	-	2,419,253	-	-	-	656	22,216	-	-	956,495
22 静岡	-	3,621,288	-	-	996,538	-	37,179	-	-	1,462,910
23 愛知	-	4,843,646	-	517,396	-	-	42,780	-	-	905,099
24 三重	-	3,020,401	-	566,465	-	38	20,863	-	-	819,866
25 滋賀	-	1,511,082	-	54	-	-	17,949	1,870	-	647,602
26 京都	-	1,775,718	-	331	-	645	14,064	-	-	576,341
27 大阪	-	13,284,097	-	1,449,002	-	-	64,816	1,885	-	2,422,048
28 兵庫	-	3,580,181	-	93,837	-	60	35,622	-	-	1,761,386
29 奈良	-	942,614	-	-	-	-	25,158	-	-	717,238
30 和歌山	-	2,126,744	-	-	361,705	-	11,768	-	-	601,413
31 鳥取	-	1,238,989	-	178,304	-	640	7,698	-	-	316,370
32 島根	-	1,201,248	-	289,834	-	-	10,850	-	-	474,788
33 岡山	-	3,395,860	-	462,836	-	-	18,228	-	-	815,302
34 広島	-	3,397,948	-	466,868	-	617	26,923	-	-	856,046
35 山口	-	2,357,769	-	42,531	-	29	9,472	-	-	746,058
36 徳島	-	1,285,984	-	-	-	-	12,833	-	-	472,976
37 香川	-	2,314,869	-	314,252	-	3,831	13,006	-	-	445,250
38 愛媛	-	1,148,295	-	233	-	-	24,012	-	-	675,776
39 高知	-	796,009	-	-	-	-	8,870	-	-	470,657
40 福岡	-	2,892,978	-	518,471	-	-	23,930	-	-	1,113,486
41 佐賀	-	1,006,772	-	213,032	-	-	24,334	-	-	420,273
42 長崎	-	1,139,036	-	430,226	-	2	17,505	-	-	684,761
43 熊本	-	1,934,289	-	589,734	-	-	21,945	-	-	1,027,330
44 大分	-	1,055,768	-	365,995	-	19	10,861	-	-	554,582
45 宮崎	-	539,611	-	-	-	-	18,060	-	-	500,956
46 鹿児島	-	1,743,258	-	552,334	-	-	14,743	-	-	948,403
47 沖縄	-	1,548,805	-	8,369	358,165	-	58,427	-	-	672,735
合 計	-	132,081,024	-	7,501,872	2,010,959	8,045	1,611,401	4,261	-	42,585,776
平成 27 年度	-	122,267,025	-	7,634,796	2,107,816	8,875	2,143,077	8,704	-	42,722,545
平成 26 年度	-	114,276,187	-	7,450,336	1,972,349	7,934	2,291,586	4,888	-	42,932,448

(単位 千円)

貸 方						
剰 余 金		( 欠 損 金 )			合 計	
資 本 剰 余 金	災 害 給 付 金 積 立 金	利 益 剰 余 金 又 は 欠 損 金 ( △ )				
		欠 損 金 補 て ん 積 立 金	短 期 積 立 金 又 は 短 期 繰 越 欠 損 金 ( △ )	介 護 積 立 金 又 は 介 護 繰 越 欠 損 金 ( △ )		
-	-	1,076,881	1,927	△ 13,990	2,931,487	1
-	-	456,867	-	3,349	1,413,252	2
-	-	396,713	1,269,944	41,104	2,397,463	3
-	-	471,544	2,164,650	49,001	3,497,757	4
-	-	363,851	-	14,407	1,102,085	5
-	-	410,502	650,395	46,999	1,806,272	6
-	-	579,719	2,127,844	27,959	3,711,963	7
-	-	651,159	2,050,140	1,038	3,848,338	8
-	-	448,860	845,567	4,232	2,102,314	9
-	-	501,451	2,101,883	72,571	3,521,209	10
-	-	1,474,613	2,183,313	△ 27,438	6,353,513	11
-	-	1,403,313	2,831,500	32,599	6,817,123	12
-	-	712,493	3,303,991	△ 70,659	5,145,673	13
-	-	833,677	3,600,535	106,626	5,969,660	14
-	-	632,746	2,190,590	61,846	3,989,054	15
-	-	284,903	1,793,679	69,719	2,615,204	16
-	-	337,863	1,120,202	34,083	2,441,902	17
-	-	219,419	1,679,919	30,174	2,304,324	18
-	-	276,529	891,323	13,415	1,973,680	19
-	-	653,729	170,017	41,977	2,016,239	20
-	-	578,942	843,419	17,524	2,419,253	21
-	-	884,262	203,777	36,622	3,621,288	22
-	-	547,782	2,716,854	113,735	4,843,646	23
-	-	496,395	1,101,920	14,854	3,020,401	24
-	-	391,564	439,893	12,151	1,511,082	25
-	-	349,542	802,036	32,759	1,775,718	26
-	-	1,447,907	7,889,162	9,278	13,284,097	27
-	-	1,066,364	582,588	40,324	3,580,181	28
-	-	137,518	-	62,700	942,614	29
-	-	358,268	767,111	26,480	2,126,744	30
-	-	187,531	544,603	3,842	1,238,989	31
-	-	284,987	117,284	23,505	1,201,248	32
-	-	493,329	1,541,234	64,932	3,395,860	33
-	-	515,984	1,466,026	65,485	3,397,948	34
-	-	458,687	1,098,801	2,192	2,357,769	35
-	-	277,550	507,279	15,346	1,285,984	36
-	-	272,031	1,239,328	27,171	2,314,869	37
-	-	407,875	38,912	1,488	1,148,295	38
-	-	281,125	37,202	△ 1,844	796,009	39
-	-	672,398	511,660	53,032	2,892,978	40
-	-	252,982	51,235	44,916	1,006,772	41
-	-	-	△ 6,549	13,091	1,139,036	42
-	-	306,855	-	△ 11,576	1,934,289	43
-	-	121,122	-	3,188	1,055,768	44
-	-	-	△ 30,656	51,251	539,611	45
-	-	216,395	-	11,382	1,743,258	46
-	-	406,070	15,807	29,233	1,548,805	47
-	-	23,600,299	53,456,341	1,302,070	132,081,024	
-	-	22,821,843	43,656,421	1,162,948	122,267,025	
-	-	23,806,277	34,458,579	1,351,790	114,276,187	

短期経理

## 6 短期経理損益計算書

### (1) 指定都市職員共済組合

項目 組合名	借 方										
	経 常					費 用					
	保健給付	直営保健給付	休業給付	災害給付	附加給付	老人保健 拠出金	退職者給付 拠出金	前期高齢者 納付金	後期高齢者 支援金	病床転換 支援金	
1 札幌市	4,222,805	-	328,852	-	35,565	36	106,343	1,101,087	1,615,907		8
2 川崎市	3,230,532	-	431,163	620	40,095	35	116,301	724,577	1,617,098		7
3 横浜市	6,488,005	-	1,054,767	1,060	63,320	79	227,427	2,028,921	3,362,776		16
4 名古屋市	6,822,961	-	812,800	220	63,643	75	224,763	4,057,985	3,109,596		15
5 京都市	3,986,520	-	315,677	-	40,180	38	123,927	2,605,330	1,805,561		9
6 大阪市	9,635,884	-	925,403	410	176,964	107	284,190	6,875,782	3,976,131		23
7 神戸市	4,184,656	-	334,766	-	46,589	50	135,992	3,253,041	1,966,638		10
8 広島市	2,958,707	-	412,590	-	54,481	33	106,850	832,302	1,475,287		7
9 北九州市	2,309,084	-	229,248	220	19,736	27	71,798	1,317,426	1,096,757		6
10 福岡市	2,808,742	-	309,567	4,410	31,933	31	90,280	1,583,105	1,339,801		6
合 計	46,647,895	-	5,154,832	6,940	572,505	510	1,487,870	24,379,555	21,365,551		107
平成 27 年度	46,386,110	-	5,260,579	8,540	550,515	656	2,101,458	20,716,155	20,040,082		-
平成 26 年度	46,095,829	-	5,003,094	15,951	539,751	656	3,944,198	23,315,401	19,219,044		-

### (2) 都市職員共済組合

項目 組合名	借 方										
	経 常					費 用					
	保健給付	直営保健給付	休業給付	災害給付	附加給付	老人保健 拠出金	退職者給付 拠出金	前期高齢者 納付金	後期高齢者 支援金	病床転換 支援金	
1 北海道都市	4,346,775	-	393,510	-	36,972	42	125,005	1,869,345	1,814,908		10
2 仙台市	2,410,250	-	318,165	1,770	19,218	24	77,363	635,346	1,120,303		6
3 愛知県都市	6,177,361	-	1,314,185	398	57,236	66	204,428	2,139,911	3,034,621		15
合 計	12,934,385	-	2,025,861	2,168	113,426	132	406,796	4,644,602	5,969,831		30
平成 27 年度	12,789,527	-	2,030,496	1,151	116,092	168	615,441	6,343,141	5,740,181		-
平成 26 年度	12,790,611	-	1,917,135	4,904	115,099	168	1,143,141	7,493,561	5,514,911		-

(単位 千円)

借 方										
経 常					費 用					
介護納付金	一部負担金返還	一部負担金払戻	短期任意継続掛金還付金	介護任意継続掛金還付金	連合会払込金	連合会拠出金	連合会返還金	組合交付金	消費税	
734,296	-	61,094	6,102	471	112,592	405,938	240,968	-	-	1
638,520	-	42,463	-	-	115,259	429,696	-	-	-	2
1,429,256	-	81,853	-	-	247,809	888,539	-	-	-	3
1,264,903	-	74,880	4,675	453	219,292	811,300	-	-	-	4
774,746	-	53,763	4,488	411	126,254	455,524	-	-	-	5
1,964,414	-	105,976	12,512	1,352	277,182	999,222	-	-	-	6
836,989	-	56,157	-	-	143,457	518,134	-	-	-	7
570,502	-	43,185	-	-	105,874	375,816	-	-	-	8
494,277	-	28,973	1,666	207	76,071	274,708	-	-	-	9
472,443	-	36,145	2,855	308	91,282	327,416	-	-	-	10
9,180,347	-	584,489	32,299	3,202	1,515,072	5,486,295	240,968	-	-	
8,786,823	-	559,928	15,075	1,380	1,434,634	5,060,545	252,674	-	-	
8,976,871	-	561,021	16,261	1,785	510,004	5,144,001	-	-	-	

短期経理

(単位 千円)

借 方										
経 常					費 用					
介護納付金	一部負担金返還	一部負担金払戻	短期任意継続掛金還付金	介護任意継続掛金還付金	連合会払込金	連合会拠出金	連合会返還金	組合交付金	消費税	
781,372	-	56,502	5,754	636	127,322	459,521	-	-	-	1
502,663	-	38,265	1,404	172	82,620	298,168	-	-	-	2
1,090,239	-	73,782	8,273	954	217,083	782,285	-	-	-	3
2,374,274	-	168,550	15,432	1,763	427,026	1,539,974	-	-	-	
2,262,023	-	159,902	12,084	1,132	407,156	1,360,147	39,899	-	-	
2,332,584	-	166,275	13,535	1,312	400,348	1,492,607	-	-	-	

## (1) 指定都市職員共済組合

項目 組合名	借 方									
	経 常					費 用				
	共 同 事 業 費	調 整 交 付 金	高 額 医 療 交 付 金	特 別 調 整 交 付 金	特 別 保 健 福 祉 事 業 費	信 託 等 売 買 料 手 数	雑 費	支 払 利 息	有 価 証 券 売 却 損	
1 札幌市	-	-	-	-	-	-	-	-	-	-
2 川崎市	-	-	-	-	-	-	-	-	-	-
3 横浜市	-	-	-	-	-	-	-	-	-	-
4 名古屋市	-	-	-	-	-	-	-	-	-	-
5 京都市	-	-	-	-	-	-	1	-	-	-
6 大阪市	-	-	-	-	-	-	-	-	-	-
7 神戸市	-	-	-	-	-	-	-	-	-	-
8 広島市	-	-	-	-	-	-	-	-	-	-
9 北九州市	-	-	-	-	-	-	-	-	-	-
10 福岡市	-	-	-	-	-	-	-	-	-	-
合 計	-	-	-	-	-	-	1	-	-	-
平成 27 年度	-	-	-	-	-	-	15	-	-	-
平成 26 年度	-	-	-	-	-	-	34	-	-	9,900

## (2) 都市職員共済組合

項目 組合名	借 方									
	経 常					費 用				
	共 同 事 業 費	調 整 交 付 金	高 額 医 療 交 付 金	特 別 調 整 交 付 金	特 別 保 健 福 祉 事 業 費	信 託 等 売 買 料 手 数	雑 費	支 払 利 息	有 価 証 券 売 却 損	
1 北海道都市	-	-	-	-	-	-	-	-	-	-
2 仙台市	-	-	-	-	-	-	-	-	-	-
3 愛知県都市	-	-	-	-	-	-	-	-	-	-
合 計	-	-	-	-	-	-	-	-	-	-
平成 27 年度	-	-	-	-	-	-	-	-	-	-
平成 26 年度	-	-	-	-	-	-	-	-	-	-

(単位 千円)

借 方										
経 常 費 用				繰 入 金			次 年 度 繰 越 金	特 別 損 失	当 期 利 益 金	
有価証券評価損	償還差損	承継差損	雑 損	業 務 経 理 へ 繰 入	保 健 経 理 へ 繰 入	保 健 給 付 経 理 へ 繰 入	次 年 度 繰 越 金	前 期 損 益 損	当 期 短 期 利 益 金	
-	-	-	-	10,779	-	-	726,909	-	109,628	1
-	-	-	-	24,773	-	-	559,509	-	-	2
-	-	-	-	27,356	-	-	1,128,321	269	6,314	3
-	-	-	-	48,706	-	-	1,187,721	-	-	4
-	-	-	-	10,683	-	-	688,130	39	-	5
-	-	-	-	30,907	-	-	1,740,519	3	-	6
-	-	-	-	15,975	-	-	720,114	-	33,244	7
-	-	-	-	7,586	-	-	523,883	3,347	-	8
-	-	-	-	14,893	-	-	400,867	81	-	9
-	-	-	-	13,373	-	-	489,944	-	295,047	10
-	-	-	-	205,031	-	-	8,165,917	3,739	444,234	
-	-	-	-	210,537	-	-	8,117,055	4,059	3,818,571	
-	-	-	-	216,280	-	-	8,077,470	3,701	5,830,201	

短期経理

(単位 千円)

借 方										
経 常 費 用				繰 入 金			次 年 度 繰 越 金	特 別 損 失	当 期 利 益 金	
有価証券評価損	償還差損	承継差損	雑 損	業 務 経 理 へ 繰 入	保 健 経 理 へ 繰 入	保 健 給 付 経 理 へ 繰 入	次 年 度 繰 越 金	前 期 損 益 損	当 期 短 期 利 益 金	
-	-	-	-	32,469	-	-	746,226	1,232	390,835	1
-	-	-	-	13,581	-	-	422,470	246	519,475	2
-	-	-	-	52,495	-	-	1,071,337	-	332,461	3
-	-	-	-	98,545	-	-	2,240,034	1,478	1,242,771	
-	-	-	-	95,904	-	-	2,215,842	1,277	1,828,028	
-	-	-	-	95,599	-	-	2,220,048	291	219,704	

## (1) 指定都市職員共済組合

項目 組合名	借 方		貸 方							
	当期利益金	合 計	經 常 収 益							
	当期介護利益金		短期負担金	介護負担金	短期掛金	介護掛金	短期任意継続掛金	介護任意継続掛金	前期高齢者交付金	組合払込金
1 札幌市	-	9,819,382	3,914,277	352,871	3,887,221	352,793	130,509	11,436	-	-
2 川崎市	-	7,970,649	3,035,082	308,203	3,007,247	310,688	46,924	5,894	-	-
3 横浜市	-	17,036,090	6,563,966	712,927	6,503,306	712,902	67,368	9,741	-	-
4 名古屋市	-	18,703,990	7,291,831	628,864	7,240,325	628,992	71,622	6,725	-	-
5 京都市	13,091	11,004,369	4,403,616	389,986	4,381,041	390,909	72,691	7,353	-	-
6 大阪市	-	27,006,980	11,028,989	973,359	10,448,644	973,287	154,553	17,274	-	-
7 神戸市	-	12,245,810	5,091,069	415,289	5,056,355	415,272	57,777	5,713	-	-
8 広島市	7,106	7,477,555	2,781,758	286,452	2,760,968	287,056	29,153	4,100	-	-
9 北九州市	126,685	6,462,728	2,575,494	309,116	2,557,279	309,109	24,091	2,943	-	-
10 福岡市	46,019	7,942,707	3,247,577	257,094	3,227,514	257,005	47,188	4,671	-	-
合 計	192,901	125,670,260	49,933,659	4,634,161	49,069,900	4,638,012	701,876	75,851	-	-
平成 27 年度	89,824	123,415,216	49,059,998	4,326,224	48,467,854	4,324,663	733,698	76,018	-	-
平成 26 年度	268,208	127,749,661	52,559,182	4,545,194	51,964,943	4,544,391	845,479	92,748	-	-

## (2) 都市職員共済組合

項目 組合名	借 方		貸 方							
	当期利益金	合 計	經 常 収 益							
	当期介護利益金		短期負担金	介護負担金	短期掛金	介護掛金	短期任意継続掛金	介護任意継続掛金	前期高齢者交付金	組合払込金
1 北海道都市	-	11,188,437	4,531,741	384,193	4,502,936	384,161	94,861	10,635	-	-
2 仙台市	889	6,462,400	2,605,264	249,513	2,585,733	249,521	37,576	4,692	-	-
3 愛知県都市	36,745	16,593,875	6,515,393	559,218	6,462,582	559,262	87,768	9,458	-	-
合 計	37,634	34,244,712	13,652,399	1,192,923	13,551,252	1,192,944	220,205	24,785	-	-
平成 27 年度	24,665	36,044,256	14,579,688	1,122,916	14,487,414	1,123,785	258,382	26,947	-	-
平成 26 年度	44,841	35,966,673	14,571,252	1,147,174	14,431,686	1,146,963	275,297	29,206	-	-

(単位 千円)

貸 方											
経 常			収				益				
組合拠出金	返 還 金	雑 収 入	連合会交付金	調整交付金	特 別 調 整 金 交 付 金	高 額 医 療 金 交 付 金	災 害 給 付 金 交 付 金	育 児 ・ 介 護 休 業 手 当 金 交 付 金	調整負担金	補 助 金	
-	-	0	-	-	-	116,054	-	286,865	17,207	-	1
-	-	184	-	-	-	121,091	620	344,738	-	-	2
-	-	0	-	-	-	118,853	1,060	918,017	38,379	-	3
-	-	217	-	-	-	201,259	220	647,958	34,230	-	4
-	-	445	-	-	-	88,374	-	267,797	19,468	29,582	5
-	-	1,234	-	211,747	304,916	295,025	410	401,113	42,920	-	6
-	-	9,294	-	-	-	131,562	-	301,481	22,246	15,593	7
-	-	0	-	-	-	79,760	-	325,664	16,208	9,754	8
-	-	32	41,946	-	-	-	220	182,013	11,802	-	9
-	-	-	-	-	-	72,925	4,410	246,722	14,164	55,814	10
-	-	11,406	41,946	211,747	304,916	1,224,903	6,940	3,922,369	216,623	110,743	
-	-	14,645	31	84,847	156,121	1,078,105	4,746	4,044,844	210,052	34,724	
-	-	13,629	-	-	252,674	-	505	3,736,859	88,123	-	

短期経理

(単位 千円)

貸 方											
経 常			収				益				
組合拠出金	返 還 金	雑 収 入	連合会交付金	調整交付金	特 別 調 整 金 交 付 金	高 額 医 療 金 交 付 金	災 害 給 付 金 交 付 金	育 児 ・ 介 護 休 業 手 当 金 交 付 金	調整負担金	補 助 金	
-	-	0	-	-	-	141,454	-	356,402	19,527	-	1
-	-	14	50	-	-	43,250	1,770	251,079	12,803	-	2
-	-	4	-	-	-	125,289	398	1,194,540	34,060	-	3
-	-	18	50	-	-	309,993	2,168	1,802,020	66,390	-	
-	-	582	39	-	-	324,597	1,151	1,805,551	64,217	-	
-	-	1,655	33	39,899	-	310,153	4,904	1,664,212	62,656	-	

## (1) 指定都市職員共済組合

項目 組合名	貸 方									前年度繰越 支払準備金	特別利益
	経 常 収 益										
	短期利息及び 短期配当金	介護利息	有価証券 売却益	有価証券 評価益	償還差益	承継差益	賠償金	雑益	前年度繰越 支払準備金		
1 札幌市	162	-	-	-	-	-	-	2,476	-	729,844	-
2 川崎市	3,114	-	-	-	-	-	-	4,680	-	552,695	11,913
3 横浜市	2,537	-	-	-	-	-	-	5,618	-	1,117,983	5,980
4 名古屋市	2,278	-	-	-	-	-	-	9,652	-	1,166,477	-
5 京都市	9,253	-	-	-	200	-	-	115	-	677,469	0
6 大阪市	-	-	-	-	-	-	-	11,088	-	1,716,905	15,625
7 神戸市	3,108	-	-	-	-	-	-	-	-	720,336	-
8 広島市	441	-	-	-	-	-	-	9,710	-	538,916	3,694
9 北九州市	-	-	-	-	-	-	-	3,741	-	399,139	1,938
10 福岡市	-	-	-	-	-	-	-	10,333	-	497,290	-
合計	20,892	-	-	-	200	-	-	57,411	-	8,117,055	39,151
平成27年度	29,968	8	-	-	252	-	-	70,358	-	8,077,470	34,874
平成26年度	41,551	15	11,660	-	1,260	-	-	62,186	-	8,082,434	33,653

## (2) 都市職員共済組合

項目 組合名	貸 方									前年度繰越 支払準備金	特別利益
	経 常 収 益										
	短期利息及び 短期配当金	介護利息	有価証券 売却益	有価証券 評価益	償還差益	承継差益	賠償金	雑益	前年度繰越 支払準備金		
1 北海道都市	13	0	-	-	-	-	-	2,481	-	756,976	-
2 仙台市	-	-	-	-	-	-	-	660	-	418,974	1,502
3 愛知県都市	2,246	-	-	-	15	-	-	3,750	-	1,039,892	-
合計	2,258	0	-	-	15	-	-	6,891	-	2,215,842	1,502
平成27年度	5,184	9	-	-	100	-	-	8,218	-	2,220,048	1,244
平成26年度	4,495	8	-	-	-	-	-	14,987	-	2,204,368	2,335

(単位 千円)

貸 方			
当 期 損 失 金		合 計	
当 期 短 期 損 失 金	当 期 介 護 損 失 金		
-	17,668	9,819,382	1
203,841	13,736	7,970,649	2
257,453	-	17,036,090	3
772,565	775	18,703,990	4
266,069	-	11,004,369	5
409,396	494	27,006,980	6
-	715	12,245,810	7
343,922	-	7,477,555	8
43,866	-	6,462,728	9
-	-	7,942,707	10
2,297,112	33,388	125,670,260	
2,434,602	151,113	123,415,216	
808,659	64,516	127,749,661	

(単位 千円)

貸 方			
当 期 損 失 金		合 計	
当 期 短 期 損 失 金	当 期 介 護 損 失 金		
-	3,056	11,188,437	1
-	-	6,462,400	2
-	-	16,593,875	3
-	3,056	34,244,712	
-	14,183	36,044,256	
-	55,393	35,966,673	

## (3) 市町村職員共済組合

項目 組合名	借 方										
	経 常					費 用					
	保 健 給 付	直 営 保 健 給 付	休 業 給 付	災 害 給 付	附 加 給 付	老 人 保 健 金 拠 出 金	退 職 者 給 付 金 拠 出 金	前 期 高 齢 者 納 付 金	後 期 高 齢 者 支 援 金	病 床 転 換 支 援 金	
1 北海道	10,542,363	-	648,605	12,367	91,733	103	285,701	6,254,827	4,350,866	24	
2 青森	5,343,192	-	474,027	2,914	50,212	54	121,341	2,466,509	2,099,200	12	
3 岩手	3,805,586	-	327,118	44,485	26,747	43	103,348	1,462,303	1,611,543	9	
4 宮城	4,538,032	-	437,030	2,383	39,602	48	129,995	2,304,841	2,007,274	11	
5 秋田	4,088,684	-	283,175	-	30,805	44	90,454	2,155,863	1,558,880	9	
6 山形	3,947,422	-	413,165	1,230	32,428	40	112,565	1,877,144	1,770,221	9	
7 福島	5,568,707	-	527,059	2,080	33,541	61	155,387	3,329,418	2,424,894	13	
8 茨城	6,221,820	-	508,005	17,048	57,320	72	178,814	3,542,341	2,853,128	16	
9 栃木	4,312,534	-	377,781	3,499	29,760	47	119,697	1,876,032	1,885,223	10	
10 群馬	4,827,073	-	580,409	-	34,911	54	138,790	2,732,967	2,291,601	13	
11 埼玉	14,139,645	-	1,816,237	2,069	164,316	141	423,485	8,138,242	6,312,888	34	
12 千葉	13,337,951	-	1,781,725	4,290	136,176	135	413,513	6,854,918	6,342,023	32	
13 東京都	6,776,231	-	1,295,761	532	58,080	68	248,912	3,264,959	3,486,646	16	
14 神奈川県	7,987,788	-	1,060,712	265	68,063	78	273,010	3,103,112	3,899,407	19	
15 新潟	5,901,863	-	725,116	410	36,362	71	167,058	3,642,756	2,718,676	15	
16 富山	2,693,162	-	574,171	805	17,677	29	90,339	862,138	1,336,358	7	
17 石川	3,392,092	-	494,996	2,070	22,678	32	92,194	1,991,675	1,457,665	8	
18 福井	2,092,285	-	352,930	1,320	12,690	23	60,714	837,429	975,283	5	
19 山梨	2,710,468	-	308,694	-	17,974	27	76,463	1,770,933	1,181,667	6	
20 長野	6,459,672	-	915,246	1,995	75,326	67	185,400	3,719,753	2,971,203	16	
21 岐阜	5,548,663	-	733,616	-	31,875	59	157,327	3,403,716	2,479,729	14	
22 静岡県	8,479,451	-	1,330,321	2,375	90,219	89	271,429	5,840,292	4,185,487	22	
23 愛知	5,274,562	-	928,083	2,010	30,987	56	164,830	2,502,499	2,541,408	13	
24 三重	4,741,473	-	612,234	-	42,154	50	148,578	3,397,475	2,296,538	12	
25 滋賀	3,732,758	-	745,678	-	31,373	39	120,935	2,725,513	1,823,357	9	
26 京都	3,332,784	-	509,391	-	25,021	34	100,331	1,891,233	1,517,324	8	
27 大阪	13,915,890	-	1,745,959	-	163,417	165	436,161	8,498,921	6,029,284	31	
28 兵庫	10,193,301	-	1,285,171	-	101,254	103	298,725	6,806,330	4,561,677	24	
29 奈良	4,133,252	-	409,270	1,890	29,232	41	107,019	2,039,065	1,589,419	9	
30 和歌山	3,494,087	-	385,690	1,140	24,527	37	95,826	2,014,281	1,545,226	8	
31 鳥取	1,834,642	-	206,071	4,200	13,113	19	51,384	911,734	801,294	4	
32 島根	2,739,378	-	345,180	2,160	26,214	28	74,174	1,764,924	1,154,565	6	
33 岡山	4,743,963	-	503,358	4	31,077	50	134,024	2,328,721	2,148,280	12	
34 広島	4,923,536	-	626,666	1,238	30,508	51	136,666	2,422,964	2,110,246	12	
35 山口	4,327,817	-	377,496	2,910	34,238	44	114,368	2,135,021	1,833,568	10	
36 徳島	2,742,893	-	287,577	-	21,106	26	63,790	1,282,308	1,006,427	6	
37 香川	2,586,787	-	335,748	1,206	13,529	26	77,553	1,658,777	1,161,618	6	
38 愛媛	3,908,949	-	347,456	-	30,132	43	104,728	1,914,994	1,662,573	10	
39 高知	2,729,270	-	300,766	3,720	18,380	26	69,659	1,487,547	1,102,674	6	
40 福岡	6,425,692	-	585,408	1,635	46,536	64	153,426	2,388,686	2,572,413	15	
41 佐賀	2,450,384	-	202,154	-	15,861	25	60,684	1,055,471	987,119	6	
42 長崎	3,950,573	-	331,452	-	40,124	47	108,689	2,575,647	1,711,512	10	
43 熊本	5,960,541	-	602,031	502,619	59,603	58	142,603	3,558,835	2,346,891	14	
44 大分	3,224,190	-	324,546	8,095	26,343	37	94,366	2,290,212	1,429,227	8	
45 宮崎	2,924,709	-	218,046	1,840	23,063	32	77,507	1,584,156	1,237,244	7	
46 鹿児島	5,529,618	-	349,773	780	46,489	61	129,447	2,576,147	2,191,511	14	
47 沖縄	3,903,377	-	514,679	-	44,826	39	89,181	2,132,134	1,486,153	9	
合計	246,439,109	-	29,045,778	637,584	2,127,600	2,583	7,050,588	135,375,762	109,047,409	591	
平成27年度	246,935,151	-	30,330,424	178,735	2,223,965	3,288	11,218,938	132,736,232	108,548,648	-	
平成26年度	247,757,594	-	29,272,694	141,695	2,306,213	3,288	21,886,140	128,541,480	106,215,843	-	

(単位 千円)

借 方										
経 常 費 用										
介護納付金	一部負担金返還	一部負担金払戻	短期任意継続掛金還付金	介護任意継続掛金還付金	連合会払込金	連合会拠出金	連合会返還金	組合交付金	消費税	
1,973,456	-	144,027	12,725	1,409	300,724	1,084,399	-	-	-	1
917,404	-	63,682	7,455	798	144,090	520,523	-	-	-	2
706,265	-	39,591	12,620	1,532	112,167	404,668	-	-	-	3
857,670	-	56,965	9,656	944	139,340	503,295	-	-	-	4
699,858	-	50,023	3,701	404	109,035	391,997	-	-	-	5
704,670	-	51,521	4,354	421	125,706	451,353	-	-	-	6
998,545	-	58,802	5,567	645	167,935	606,933	-	-	-	7
1,302,032	-	75,714	12,589	1,716	199,265	717,806	-	-	-	8
821,427	-	48,040	3,182	390	132,882	478,758	-	-	-	9
1,003,748	-	58,231	5,641	630	162,501	587,310	-	-	-	10
2,752,520	-	174,674	26,328	3,087	455,434	1,641,348	-	-	-	11
2,686,066	-	181,924	-	-	455,225	1,637,322	-	-	-	12
1,302,053	-	88,216	12,475	1,288	247,757	893,228	-	-	-	13
1,562,933	-	93,976	22,047	2,861	272,043	982,431	-	-	-	14
1,190,141	-	61,762	-	-	190,795	688,317	-	-	-	15
518,888	-	42,711	-	-	97,517	351,816	-	-	-	16
609,241	-	49,843	7,827	813	102,304	369,539	-	-	-	17
404,261	-	30,296	3,910	506	68,715	248,047	-	-	-	18
499,342	-	31,505	2,315	257	80,764	291,562	-	-	-	19
1,266,813	-	79,851	9,638	1,088	204,619	737,619	-	-	-	20
1,082,835	-	62,524	6,190	678	172,264	622,003	-	-	-	21
1,639,487	-	109,354	9,828	1,103	296,075	1,067,994	-	-	-	22
986,336	-	59,789	6,053	699	177,240	640,487	-	-	-	23
944,713	-	63,596	4,226	498	159,252	573,775	-	-	-	24
675,922	-	51,171	7,133	762	127,992	462,869	-	-	-	25
593,968	-	43,766	8,252	943	105,663	381,883	-	-	-	26
2,394,030	-	159,356	19,569	1,545	419,143	1,524,366	-	-	-	27
1,882,902	-	126,995	11,051	1,058	320,112	1,154,524	-	-	-	28
748,483	-	50,110	13,593	1,605	110,839	403,553	-	-	-	29
677,411	-	45,458	4,281	484	106,903	385,956	-	-	-	30
355,448	-	22,820	2,159	274	53,708	193,749	-	-	-	31
477,863	-	31,893	1,964	193	81,721	285,778	-	-	-	32
931,427	-	54,762	7,643	847	147,263	530,575	-	-	-	33
920,453	-	63,331	9,461	1,046	145,932	529,867	-	-	-	34
828,434	-	50,086	5,224	588	127,226	458,483	-	-	-	35
448,494	-	31,225	2,287	285	70,662	255,082	-	-	-	36
468,842	-	39,507	1,767	164	81,823	296,091	-	-	-	37
793,304	-	45,478	6,322	763	113,820	408,855	-	-	-	38
458,040	92	32,107	3,891	425	75,376	272,116	-	-	-	39
1,092,810	-	80,195	5,896	702	175,461	631,326	-	-	-	40
447,702	-	33,037	6,570	766	67,881	244,877	-	-	-	41
754,506	-	49,128	4,005	441	113,053	404,727	-	-	-	42
1,016,266	-	73,600	7,937	858	157,021	567,269	244,984	-	-	43
572,574	-	43,306	7,209	791	96,733	349,242	-	-	-	44
524,748	-	38,728	3,188	350	83,326	300,339	-	-	-	45
1,051,853	-	61,675	20,390	2,693	145,425	524,703	-	-	-	46
582,903	-	40,985	9,799	1,069	95,318	342,504	281,169	-	-	47
46,129,089	92	3,045,335	357,917	40,417	7,596,049	27,401,262	526,153	-	-	-
45,062,151	73	3,095,992	303,633	32,802	7,571,053	25,163,868	2,128,197	-	-	-
45,583,328	337	3,207,321	386,423	42,481	7,599,014	28,280,051	1,353,945	-	-	-

短期経理

## (3) 市町村職員共済組合

項目 組合名	借 方											
	経 常				費 用							
	共同事業費	調整交付金	高額医療交付金	特別調整交付金	特別 福祉	保健 事業費	信託 手数	等 数	売 買料	雑 費	支 払 利 息	有 価 証 券 売 却 損
1 北海道	-	-	-	-	-	-	-	-	-	-	-	-
2 青森	-	-	-	-	-	-	-	-	-	-	-	-
3 岩手	-	-	-	-	-	-	-	-	-	-	-	-
4 宮城	-	-	-	-	-	-	-	-	-	-	-	-
5 秋田	-	-	-	-	-	-	-	-	-	-	-	-
6 山形	-	-	-	-	-	-	-	-	-	-	-	-
7 福島	-	-	-	-	-	-	-	-	-	-	-	-
8 茨城	-	-	-	-	-	-	-	-	-	-	-	-
9 栃木	-	-	-	-	-	-	-	-	-	-	-	-
10 群馬	-	-	-	-	-	-	-	-	-	-	-	-
11 埼玉	-	-	-	-	-	-	-	-	-	-	-	-
12 千葉	-	-	-	-	-	-	-	-	-	-	-	-
13 東京都	-	-	-	-	-	-	-	-	-	-	-	-
14 神奈川県	-	-	-	-	-	-	-	-	-	-	-	-
15 新潟	-	-	-	-	-	-	-	-	-	-	-	-
16 富山	-	-	-	-	-	-	-	-	-	-	-	-
17 石川	-	-	-	-	-	-	-	-	-	-	-	-
18 福井	-	-	-	-	-	-	-	-	-	-	-	-
19 山梨	-	-	-	-	-	-	-	-	-	-	-	-
20 長野	-	-	-	-	-	-	-	-	-	-	-	-
21 岐阜	-	-	-	-	-	-	-	-	-	-	-	-
22 静岡県	-	-	-	-	-	-	-	-	-	-	-	-
23 愛知県	-	-	-	-	-	-	-	-	-	-	-	-
24 三重	-	-	-	-	-	-	-	-	-	-	-	-
25 滋賀	-	-	-	-	-	-	-	-	-	-	-	-
26 京都	-	-	-	-	-	-	-	-	-	-	-	-
27 大阪	-	-	-	-	-	-	-	-	-	-	-	-
28 兵庫	-	-	-	-	-	-	-	-	-	-	-	-
29 奈良	-	-	-	-	-	-	-	-	-	-	-	-
30 和歌山	-	-	-	-	-	-	-	-	-	-	-	-
31 鳥取	-	-	-	-	-	-	-	-	-	-	-	-
32 島根	-	-	-	-	-	-	-	-	-	-	-	-
33 岡山	-	-	-	-	-	-	-	-	-	-	-	-
34 広島	-	-	-	-	-	-	-	-	-	-	-	-
35 山口	-	-	-	-	-	-	-	-	-	-	-	-
36 徳島	-	-	-	-	-	-	-	-	-	-	-	-
37 香川	-	-	-	-	-	-	-	-	-	-	-	-
38 愛媛	-	-	-	-	-	-	-	-	-	-	-	-
39 高知	-	-	-	-	-	-	-	-	-	-	-	-
40 福岡	-	-	-	-	-	-	-	-	-	-	-	-
41 佐賀	-	-	-	-	-	-	-	-	-	-	-	-
42 長崎	-	-	-	-	-	-	-	-	-	9	-	-
43 熊本	-	-	-	-	-	-	-	-	-	-	-	-
44 大分	-	-	-	-	-	-	-	-	-	-	-	-
45 宮崎	-	-	-	-	-	-	-	-	-	402	-	-
46 鹿児島	-	-	-	-	-	-	-	-	-	-	-	-
47 沖縄	-	-	-	-	-	-	-	-	-	-	-	-
合計	-	-	-	-	-	-	-	-	-	411	-	-
平成 27 年度	-	-	-	-	-	-	-	-	-	-	-	-
平成 26 年度	-	-	-	-	-	-	-	-	-	3	-	-

(単位 千円)

借				方				特別損失	当期利益金	
経常費用			繰入金			年度繰越金	当期利益金			
有価証券評価損	償還差損	承継差損	雑損	業務経理へ繰	保健経理へ繰	保健給付経理へ繰	次年度繰越金	前期損益修正	当期短期利益金	
-	-	-	-	75,584	-	-	1,810,209	211	-	1
-	-	-	-	37,766	-	-	917,921	-	-	2
-	-	-	-	29,729	-	-	652,839	-	259,662	3
-	-	-	-	11,085	-	-	777,622	4,005	776,939	4
-	-	-	-	28,843	-	-	702,750	-	-	5
-	-	-	-	30,280	-	-	677,728	-	285,634	6
-	-	-	-	42,964	-	-	956,179	-	-	7
-	-	-	-	49,677	-	-	1,074,071	-	-	8
-	-	-	-	-	-	-	740,330	-	258,658	9
-	-	-	-	25,916	-	-	833,530	-	1,103,878	10
-	-	-	-	105,575	-	-	2,455,130	-	107,552	11
-	-	-	-	-	-	-	2,324,190	-	702,390	12
-	-	-	-	55,921	-	-	1,199,724	-	-	13
-	-	-	-	10,909	-	-	1,389,411	488	1,471,629	14
-	-	-	-	49,907	-	-	1,013,832	331	573,861	15
-	-	-	-	26,254	-	-	466,860	-	676,349	16
-	-	-	-	27,587	-	-	584,365	-	17,541	17
-	-	-	-	19,329	-	-	360,248	-	362,713	18
-	-	-	-	21,484	-	-	466,368	-	-	19
-	-	-	-	53,424	-	-	1,116,325	-	-	20
-	-	-	-	44,696	-	-	956,495	-	-	21
-	-	-	-	46,128	-	-	1,462,910	1,324	-	22
-	-	-	-	47,115	-	-	905,099	-	569,993	23
-	-	-	-	39,592	-	-	819,866	-	-	24
-	-	-	-	31,965	-	-	647,602	-	-	25
-	-	-	-	26,674	-	-	576,341	-	358,461	26
-	-	-	-	95,790	-	-	2,422,048	-	2,382,640	27
-	-	-	-	3,802	-	-	1,761,386	-	-	28
-	-	-	-	27,824	-	-	717,238	169	218,420	29
-	-	-	-	27,283	-	-	601,413	-	334,049	30
-	-	-	-	14,914	-	-	316,370	-	103,420	31
-	-	-	-	20,397	-	-	474,788	263	65,896	32
-	-	-	-	37,187	-	-	815,302	-	990,153	33
-	-	-	-	36,450	-	-	856,046	-	78,553	34
-	-	-	-	31,975	-	-	746,058	1,029	976,920	35
-	-	-	-	18,724	-	-	472,976	-	-	36
-	-	-	-	21,329	-	-	445,250	14	51,304	37
-	-	-	-	29,523	-	-	675,776	-	393,726	38
-	-	-	-	21,066	-	-	470,657	26	351,492	39
-	-	-	-	44,431	-	-	1,113,486	-	515,353	40
-	-	-	-	18,274	-	-	420,273	-	232,091	41
-	-	-	-	28,788	-	-	684,761	1,900	184,694	42
-	-	-	-	40,858	-	-	1,027,330	1,255	61,871	43
-	-	-	-	24,855	-	-	554,582	-	-	44
-	-	-	-	22,203	-	-	500,956	-	173,111	45
-	-	-	-	37,036	-	-	948,403	5,167	111,379	46
-	-	-	-	27,529	-	-	672,735	-	-	47
-	-	-	-	1,568,642	-	-	42,585,776	16,182	14,750,328	
-	-	-	-	1,625,340	-	-	42,722,545	42,487	12,993,096	
-	-	-	-	1,536,112	-	-	42,932,448	46,596	15,498,832	

短期経理

## (3) 市町村職員共済組合

組合名	項目	借方		貸方							組合払込金
		当期利益金	合計	経常			収益				
				短期負担金	介護負担金	短期掛金	介護掛金	短期任意継続掛金	介護任意継続掛金	前期高年齢者交付金	
1	北海道	-	27,589,334	11,015,399	954,997	10,943,723	954,910	262,268	29,320	-	-
2	青森	13,275	13,180,375	5,259,602	457,712	5,225,223	457,679	133,444	16,086	-	-
3	岩手	-	9,600,256	3,860,101	341,636	3,833,390	341,583	94,396	11,294	-	-
4	宮城	-	12,596,736	5,168,767	420,862	5,135,210	420,794	119,358	12,697	-	-
5	秋田	6,671	10,201,196	4,087,063	349,311	4,062,249	349,304	73,679	8,314	-	-
6	山形	-	10,485,889	4,263,931	345,089	4,235,986	345,032	81,250	8,607	-	-
7	福島	24,884	14,903,612	6,054,031	505,095	6,013,644	505,085	120,182	13,887	-	-
8	茨城	5,649	16,817,081	6,547,333	635,808	6,500,696	635,698	279,575	37,777	-	-
9	栃木	7,858	11,096,106	4,499,955	408,405	4,469,282	408,347	104,358	12,923	-	-
10	群馬	-	14,387,202	5,903,706	485,218	5,864,196	485,141	106,239	11,300	-	-
11	埼玉	-	38,718,705	15,411,472	1,291,720	15,304,058	1,291,544	790,972	94,807	-	-
12	千葉	20,925	36,878,804	14,691,951	1,310,206	14,587,713	1,310,030	701,318	86,754	-	-
13	東京都	-	18,931,868	6,951,152	572,771	6,891,852	572,763	146,245	15,458	-	-
14	神奈川県	49,705	22,250,887	8,974,288	794,591	8,909,040	794,578	216,144	26,331	-	-
15	新潟	-	16,961,274	6,853,880	571,914	6,808,333	571,922	158,879	15,531	-	-
16	富山	-	7,755,079	3,053,543	249,527	3,029,965	249,486	66,068	7,126	-	-
17	石川	8,795	9,231,264	3,709,811	305,752	3,685,169	305,707	68,913	7,389	-	-
18	福井	11,271	5,841,975	2,317,519	204,944	2,300,996	204,940	49,631	6,150	-	-
19	山梨	-	7,459,828	2,970,695	241,974	2,951,380	241,961	55,245	5,652	-	-
20	長野	49,885	17,847,939	7,130,554	651,152	7,081,159	651,152	137,841	15,479	-	-
21	岐阜	14,529	15,317,211	6,130,979	544,195	6,089,407	544,113	91,049	9,734	-	-
22	静岡県	18,772	24,852,658	9,942,983	820,943	9,873,557	820,899	158,797	17,517	-	-
23	愛知	43,244	14,880,504	5,929,207	508,380	5,886,219	508,379	111,773	13,517	-	-
24	三重	43,118	13,887,148	5,658,007	487,989	5,621,138	487,927	106,884	12,413	-	-
25	滋賀	7,717	11,192,796	4,445,304	338,751	4,415,586	337,446	79,586	8,204	-	-
26	京都	25,116	9,497,195	3,819,353	306,128	3,793,938	306,086	75,723	7,814	-	-
27	大阪	-	40,208,315	16,689,691	1,181,134	16,594,417	1,181,115	265,104	22,745	-	-
28	兵庫	19,346	28,527,762	11,485,548	943,499	11,411,307	943,355	164,317	16,453	-	-
29	奈良	10,579	10,611,609	4,292,263	374,613	4,265,806	374,568	101,624	11,500	-	-
30	和歌山	22,865	9,766,927	3,976,595	345,395	3,951,135	345,346	86,224	10,018	-	-
31	鳥取	5,236	4,890,561	1,976,521	178,167	1,963,804	178,144	39,002	4,648	-	-
32	島根	-	7,547,386	3,069,106	235,819	3,050,108	235,780	39,822	3,820	-	-
33	岡山	24,882	13,429,529	5,506,505	473,676	5,472,247	473,659	89,907	9,763	-	-
34	広島	6,848	12,899,874	5,166,745	457,011	5,133,269	457,046	123,905	14,274	-	-
35	山口	2,810	12,054,305	4,956,141	411,436	4,926,660	411,429	86,204	8,967	-	-
36	徳島	6,395	6,710,260	2,525,205	223,772	2,507,579	223,687	67,108	7,714	-	-
37	香川	-	7,241,340	2,954,850	227,935	2,934,956	227,903	53,860	5,487	-	-
38	愛媛	-	10,436,450	4,255,330	387,036	4,227,624	387,017	87,108	9,674	-	-
39	高知	1,151	7,398,487	2,945,499	226,596	2,821,717	226,563	62,082	6,456	-	-
40	福岡	32,689	15,866,223	6,418,469	556,587	6,377,966	556,577	113,663	13,037	-	-
41	佐賀	-	6,243,175	2,530,178	220,160	2,514,114	220,155	57,631	6,495	-	-
42	長崎	8,795	10,952,860	4,502,375	376,586	4,302,941	376,551	94,853	10,605	-	-
43	熊本	-	16,372,443	6,460,572	476,356	5,840,843	476,279	132,951	13,809	-	-
44	大分	-	9,046,316	3,686,673	283,187	3,618,709	283,135	57,236	6,298	-	-
45	宮崎	61,335	7,775,289	3,164,321	289,830	3,104,150	289,815	55,122	6,787	-	-
46	鹿児島	9,031	13,741,595	5,566,486	522,642	5,417,857	522,577	144,477	18,282	-	-
47	沖縄	15,499	10,239,907	3,863,658	293,688	3,544,280	293,671	106,306	12,103	-	-
合計		578,875	674,323,535	270,643,322	22,790,193	267,494,596	22,786,878	6,418,328	731,017	-	-
平成27年度		301,594	673,218,210	269,451,317	22,013,544	267,159,313	22,010,050	7,817,828	880,495	-	-
平成26年度		926,355	683,518,193	276,276,962	22,669,018	-	22,665,462	8,845,750	1,006,595	-	-

(単位 千円)

貸 方												
経			常				収				益	
組合拠出金	返 還 金	雑 収 入	連合会交付金	調整交付金	特 別 調 整 交 付 金	高 額 医 療 交 付 金	災 害 給 付 金	給 付 金	育 児 ・ 介 護 休 業 手 当 金 交 付 金	調 整 負 担 金	補 助 金	
-	-	0	-	-	-	287,393	12,367	565,441	46,054	-	1	
-	-	0	-	-	-	121,337	2,914	423,586	22,122	-	2	
-	-	0	-	-	-	93,546	44,485	282,008	17,249	-	3	
-	-	0	101	-	-	79,637	2,383	405,898	21,476	-	4	
-	-	0	-	-	-	86,329	-	236,183	16,751	34,782	5	
-	-	0	2	-	-	93,162	1,230	378,169	19,363	7,232	6	
-	-	0	73,520	-	-	93,601	2,080	451,034	25,905	12,375	7	
-	-	0	206	-	-	140,623	16,892	418,434	30,118	-	8	
-	-	179	-	-	-	99,490	3,499	326,132	20,341	-	9	
-	-	0	26	-	-	132,374	-	499,443	25,338	900	10	
-	-	0	-	-	-	350,795	2,069	1,564,092	69,435	-	11	
-	-	0	190	-	-	267,445	4,290	1,492,637	69,644	-	12	
-	-	17	52	-	-	217,647	532	1,019,943	38,285	-	13	
-	-	379	-	-	-	230,707	265	874,074	42,101	-	14	
-	-	20	10	-	-	192,699	410	642,112	29,430	-	15	
-	-	0	-	-	-	65,772	805	526,561	15,176	-	16	
-	-	0	-	-	-	98,646	2,070	453,418	15,800	26,779	17	
-	-	0	-	-	-	53,234	1,320	326,714	10,687	-	18	
-	-	0	8	-	-	102,518	-	270,434	12,481	9,938	19	
-	-	0	-	-	-	139,611	1,995	832,146	31,911	15,732	20	
-	-	0	-	-	-	121,434	-	637,709	26,685	-	21	
-	-	964	-	-	-	181,294	2,375	1,231,883	46,033	-	22	
-	-	107	-	-	-	99,296	2,010	862,829	27,761	-	23	
-	-	60	-	-	-	103,422	-	540,269	24,554	-	24	
-	-	150	-	-	-	91,102	-	675,368	20,051	53,850	25	
-	-	120	-	-	-	87,817	-	452,918	16,412	-	26	
-	-	263	-	-	-	304,012	-	1,452,332	65,356	-	27	
-	-	0	-	-	-	254,117	-	1,138,407	49,898	39,577	28	
-	-	-	-	-	-	141,481	1,890	315,775	17,147	1,525	29	
-	-	1	-	-	-	90,889	1,140	341,286	16,436	-	30	
-	-	28	-	-	-	50,595	4,200	178,426	8,266	-	31	
-	-	0	-	-	-	85,511	2,160	293,938	12,260	-	32	
-	-	0	-	-	-	113,218	4	441,350	22,748	-	33	
-	-	837	-	-	-	142,148	1,238	507,764	22,532	-	34	
-	-	0	-	-	-	124,050	2,910	313,291	19,530	-	35	
-	-	0	-	-	-	97,395	-	244,946	10,838	-	36	
-	-	8	-	-	-	53,179	1,206	304,070	12,712	-	37	
-	-	2,447	-	-	-	74,400	-	277,364	17,480	-	38	
-	-	191	-	57,852	48,634	67,702	3,720	256,672	11,642	182,007	39	
-	-	0	-	-	-	213,714	1,635	456,913	26,958	-	40	
-	-	0	-	-	-	54,898	-	179,801	10,385	19,191	41	
-	-	0	-	86,778	89,940	95,592	-	262,712	17,383	42,718	42	
-	-	117	-	120,264	467,829	211,540	502,619	531,793	24,154	-	43	
-	-	0	-	44,570	-	61,740	8,095	290,894	14,981	-	44	
-	-	0	-	40,462	-	104,927	1,840	198,810	12,801	-	45	
-	-	357	-	110,869	-	152,158	780	297,139	22,314	-	46	
-	-	1	-	72,953	229,217	111,427	-	467,461	14,775	478,464	47	
-	-	6,246	74,115	533,748	835,620	6,235,624	637,428	25,140,580	1,171,759	925,070		
-	-	20,833	74,695	244,302	368,260	6,371,396	182,914	26,249,847	1,166,695	458,011		
-	-	8,984	86,194	845,905	2,838,687	6,119,713	176,905	24,949,313	1,176,182	-		

短期経理

## (3) 市町村職員共済組合

項目 組合名	貸 方									前年度繰越 支払準備金	特別利益
	経 常			収 入			益				
	短期利息及び 短期配当金	介護利息	有価証券 売却益	有価証券 評価益	償還差益	承継差益	賠償金	雑益	前年度繰越 支払準備金	前期損益 修正	
1 北海道	369	31	-	-	-	-	5,407	-	1,781,827	-	
2 青森	310	1	-	-	-	-	1,922	-	918,965	5,682	
3 岩手	256	7	-	-	-	-	3,455	-	663,574	-	
4 宮城	563	12	-	-	-	-	9,981	-	789,924	5,064	
5 秋田	59	5	-	-	-	-	3,254	-	704,595	-	
6 山形	579	7	-	-	-	-	9,932	-	689,961	-	
7 福島	694	5	-	-	-	-	1,607	-	965,895	-	
8 茨城	1,218	114	-	-	-	-	14,735	-	1,085,448	-	
9 栃木	308	-	-	-	-	-	1,826	-	741,061	-	
10 群馬	755	1	-	-	-	-	9,519	-	832,432	7,896	
11 埼玉	670	-	-	-	-	-	5,050	-	2,464,464	22	
12 千葉	20,897	1	-	-	-	-	7,368	-	2,328,359	-	
13 東京都	52,452	-	16,723	-	-	-	11,125	-	1,173,879	-	
14 神奈川県	227	-	-	-	-	-	7,996	-	1,379,145	1,021	
15 新潟	554	1	-	-	-	-	7,600	-	1,070,382	6,823	
16 富山	898	-	-	-	-	-	35	-	473,288	4,080	
17 石川	71	-	-	-	-	-	716	-	551,022	-	
18 福井	522	4	-	-	-	-	2,398	-	354,463	8,452	
19 山梨	244	0	-	-	-	-	4,391	-	468,099	3,318	
20 長野	224	3	-	-	-	-	5,482	-	1,085,277	-	
21 岐阜	796	-	-	-	-	-	10,127	-	967,135	-	
22 静岡	197	2	-	-	-	-	22,766	-	1,448,812	3,996	
23 愛知	193	3	-	-	-	-	10,944	-	919,885	1	
24 三重	266	0	-	-	-	-	8,167	-	823,966	-	
25 滋賀	1,078	0	-	-	-	-	5,502	-	659,535	4,128	
26 京都	1,096	-	-	-	-	-	5,318	-	587,486	36,986	
27 大阪	4,257	-	-	-	-	-	20,434	-	2,416,873	-	
28 兵庫	-	-	-	-	-	-	16,884	-	1,770,397	-	
29 奈良	49	1	-	-	-	-	5,901	-	707,460	5	
30 和歌山	883	-	-	-	-	-	7,596	-	593,982	-	
31 鳥取	208	-	-	-	-	-	-	-	308,290	264	
32 島根	66	7	-	-	-	-	912	-	479,259	36,188	
33 岡山	482	59	-	-	-	-	4,189	-	821,723	-	
34 広島	582	16	-	-	-	-	15,965	-	856,541	-	
35 山口	2,086	-	-	-	84	-	119	-	777,437	13,961	
36 徳島	159	0	-	-	-	-	3,275	-	452,919	1,860	
37 香川	296	-	-	-	-	-	346	-	455,757	1,095	
38 愛媛	83	9	-	-	-	-	4,503	-	696,045	-	
39 高知	-	-	-	-	-	-	5,276	-	475,878	-	
40 福岡	-	-	-	-	-	-	5,169	-	1,120,804	4,732	
41 佐賀	106	-	-	-	-	-	1,191	-	427,211	-	
42 長崎	88	0	-	-	-	-	2,485	-	684,329	6,923	
43 熊本	197	4	-	-	-	-	7,853	-	1,054,522	-	
44 大分	198	-	-	-	-	-	1,365	-	562,939	-	
45 宮崎	5	1	-	-	-	-	5,010	-	501,411	-	
46 鹿児島	575	75	-	-	-	-	4,318	-	954,203	6,486	
47 沖縄	539	8	-	-	-	-	2,832	-	675,687	-	
合計	96,356	379	16,723	-	84	-	292,246	-	42,722,545	158,982	
平成27年度	146,344	1,071	26,290	-	-	-	266,179	227	42,932,448	106,026	
平成26年度	126,155	933	-	-	160	-	318,402	-	42,995,294	79,889	

(単位 千円)

貸 方			
当 期 損 失 金		合 計	
当 期 短 期 損 失 金	当 期 介 護 損 失 金		
694,222	35,608	27,589,334	1
133,789	-	13,180,375	2
-	13,277	9,600,256	3
-	4,009	12,596,736	4
189,318	-	10,201,196	5
-	6,357	10,485,889	6
64,969	-	14,903,612	7
472,405	-	16,817,081	8
-	-	11,096,106	9
-	22,718	14,387,202	10
-	77,536	38,718,705	11
-	-	36,878,804	12
1,108,622	142,349	18,931,868	13
-	-	22,250,887	14
-	30,774	16,961,274	15
-	12,750	7,755,079	16
-	-	9,231,264	17
-	-	5,841,975	18
111,477	10,011	7,459,828	19
68,220	-	17,847,939	20
143,846	-	15,317,211	21
279,639	-	24,852,658	22
-	-	14,880,504	23
12,085	-	13,887,148	24
57,157	-	11,192,796	25
-	-	9,497,195	26
-	10,581	40,208,315	27
294,003	-	28,527,762	28
-	-	10,611,609	29
-	-	9,766,927	30
-	-	4,890,561	31
-	2,631	7,547,386	32
-	-	13,429,529	33
-	-	12,899,874	34
-	-	12,054,305	35
343,803	-	6,710,260	36
-	7,680	7,241,340	37
-	10,330	10,436,450	38
-	-	7,398,487	39
-	-	15,866,223	40
-	1,658	6,243,175	41
-	-	10,952,860	42
-	50,739	16,372,443	43
125,551	745	9,046,316	44
-	-	7,775,289	45
-	-	13,741,595	46
72,836	-	10,239,907	47
4,171,943	439,753	674,323,535	
4,779,687	490,437	673,218,210	
1,351,295	210,248	683,518,193	

短期経理

## 7 業務経理貸借対照表

### (1) 指定都市職員共済組合

項目 組合名	借 方									
	流 動					資 産				
	現 金	小口現金	当座預金	普通預金	通知預金	定期預金	金銭信託	有価証券	貸付信託	証券投資信託
1 札幌市	-	-	-	94,173	-	-	-	-	-	-
2 川崎市	-	-	-	107,810	-	-	-	-	-	-
3 横浜市	-	-	-	199,974	-	-	-	-	-	-
4 名古屋市	-	-	-	345,300	-	-	-	100,000	-	-
5 京都市	-	-	-	80,623	-	-	-	-	-	-
6 大阪市	-	-	-	61,485	-	-	-	-	-	-
7 神戸市	-	-	-	244,396	-	-	-	-	-	-
8 広島市	-	-	-	13,020	-	-	-	-	-	-
9 北九州市	-	-	-	136,401	-	-	-	-	-	-
10 福岡市	-	-	-	58,270	-	-	-	-	-	-
合 計	-	-	-	1,341,452	-	-	-	100,000	-	-
平成 27 年度	-	-	-	973,040	-	-	-	99,817	-	110,214
平成 26 年度	-	-	-	1,209,561	-	-	-	99,817	-	230,196

### (2) 都市職員共済組合

項目 組合名	借 方									
	流 動					資 産				
	現 金	小口現金	当座預金	普通預金	通知預金	定期預金	金銭信託	有価証券	貸付信託	証券投資信託
1 北海道都市	-	-	-	120,842	-	-	-	399,860	-	-
2 仙台市	-	-	-	81,304	-	-	-	-	-	-
3 愛知県都市	-	-	-	83,522	-	500,000	-	297,670	-	-
合 計	-	-	-	285,668	-	500,000	-	697,530	-	-
平成 27 年度	-	-	-	231,329	-	400,000	-	697,530	-	19,191
平成 26 年度	-	-	-	162,405	-	350,000	-	697,530	-	42,181

(単位 千円)

借 方									
流 動 資 産					資 産				
保管有価証券	貯 蔵 品	差入保証金	立 替 金	仮 払 金	前 渡 金	前 払 費 用	未 収 収 益	短期貸付金	未 収 金
-	-	-	1	-	-	-	-	-	8
-	-	-	4	-	-	-	-	-	-
-	-	-	17	-	-	-	0	-	-
-	152	-	121	-	-	130	0	-	61
-	-	-	127	-	-	-	937	-	-
-	-	-	-	-	-	-	-	-	30,907
-	-	-	-	-	-	-	-	-	759
-	-	-	12	-	-	77	-	-	7,695
-	-	-	0	-	-	-	-	-	50
-	-	-	5	74	-	-	-	-	40
-	152	-	288	74	-	207	938	-	39,519
-	198	-	86	2	-	-	962	-	12,455
-	220	-	36	2	-	9	1,034	-	54,920

業務経理

(単位 千円)

借 方									
流 動 資 産					資 産				
保管有価証券	貯 蔵 品	差入保証金	立 替 金	仮 払 金	前 渡 金	前 払 費 用	未 収 収 益	短期貸付金	未 収 金
-	-	-	17	-	-	3	2,659	-	-
-	-	-	14	-	-	65	-	-	-
-	77	-	-	228	-	1,723	1,015	-	7
-	77	-	31	228	-	1,791	3,674	-	7
-	91	-	53	250	-	1,968	3,774	-	4
-	88	-	114	158	-	1,942	3,652	-	36

## (1) 指定都市職員共済組合

項目 組合名	借 方									
	流動資産	固 定 資 産								
	未達回送金	建 物	借入不動産 附帯施設	構 築 物	機 械 及 び 装 置	車 両 及 び 運 搬 具	器 具 及 び 備 品	土 地	建設仮勘定	借 地 権
1 札幌市	-	-	-	-	-	-	-	-	-	-
2 川崎市	-	-	-	-	-	-	0	-	-	-
3 横浜市	-	-	-	-	-	-	271	-	-	-
4 名古屋市	-	-	-	-	-	-	2,198	-	-	-
5 京都市	-	-	-	-	-	-	2	-	-	-
6 大阪市	-	-	-	-	-	-	0	-	-	-
7 神戸市	-	-	-	-	-	-	273	-	-	-
8 広島市	-	-	-	-	-	-	0	-	-	-
9 北九州市	-	-	-	-	-	-	1,909	-	-	-
10 福岡市	-	-	-	-	-	-	34	-	-	-
合 計	-	-	-	-	-	-	4,687	-	-	-
平成 27 年度	-	-	-	-	-	-	6,120	-	-	-
平成 26 年度	-	-	-	-	-	-	7,441	-	-	-

## (2) 都市職員共済組合

項目 組合名	借 方									
	流動資産	固 定 資 産								
	未達回送金	建 物	借入不動産 附帯施設	構 築 物	機 械 及 び 装 置	車 両 及 び 運 搬 具	器 具 及 び 備 品	土 地	建設仮勘定	借 地 権
1 北海道都市	-	-	-	-	-	-	299	-	-	-
2 仙台市	-	-	-	-	-	-	328	-	-	-
3 愛知県都市	-	-	-	-	-	-	0	-	-	-
合 計	-	-	-	-	-	-	627	-	-	-
平成 27 年度	-	-	-	-	-	-	765	-	-	-
平成 26 年度	-	-	-	-	-	-	904	-	-	-

(単位 千円)

借 方					貸 方					
固 定 資 産			繰 延 資 産	合 計	流 動 負 債					
電 話 加 入 権	敷 金 及 び 保 証 金	加 入 金	開 発 費		短 期 借 入 金	未 払 消 費 税	未 払 金	未 払 費 用	預 り 金	
-	-	-	-	94,181	-	-	10,243	-	109	1
161	-	-	-	107,975	-	-	111	2,386	133	2
-	-	-	-	200,263	-	-	12,050	426	803	3
-	222	-	-	448,185	-	-	-	3,012	846	4
-	-	-	-	81,689	-	-	5,213	-	1,023	5
-	-	-	-	92,392	-	-	5,279	-	2,883	6
-	-	-	-	245,428	-	-	13,142	-	7,161	7
-	-	-	-	20,804	-	-	11,674	302	141	8
-	-	-	49,559	187,919	-	-	39,479	-	225	9
-	-	-	-	58,422	-	-	10,179	65	1,121	10
161	222	-	49,559	1,537,258	-	-	107,372	6,192	14,446	
161	-	-	62,022	1,265,076	-	-	112,807	5,800	13,075	
161	-	-	28,938	1,632,337	-	-	278,088	9,807	257,432	

業務経理

(単位 千円)

借 方					貸 方					
固 定 資 産			繰 延 資 産	合 計	流 動 負 債					
電 話 加 入 権	敷 金 及 び 保 証 金	加 入 金	開 発 費		短 期 借 入 金	未 払 消 費 税	未 払 金	未 払 費 用	預 り 金	
-	-	-	-	523,680	-	9	2,649	46	825	1
-	-	-	-	81,711	-	-	1,965	451	-	2
-	-	-	-	884,243	-	-	1,161	1,297	725	3
-	-	-	-	1,489,634	-	9	5,776	1,794	1,550	
-	-	-	-	1,354,956	-	-	9,064	2,626	1,599	
-	-	-	-	1,259,010	-	26	8,931	3,134	1,549	

## (1) 指定都市職員共済組合

項目 組合名	貸 方									
	流 動 負 債				固 定 負 債					
	受入保証金	前受収益	仮受金	預り有価証券	長期借入金	土地移 賃 還	換 金 引	退 職 給 当 金	災 害 補 て 引 当 金	特 別 修 繕 引 当 金
1 札幌市	-	-	-	-	-	-	-	-	-	-
2 川崎市	-	-	-	-	-	-	-	-	-	-
3 横浜市	-	-	-	-	-	-	-	-	-	-
4 名古屋市	-	-	-	-	-	-	-	116,391	-	-
5 京都市	-	-	-	-	-	-	-	-	-	-
6 大阪市	-	-	-	-	-	-	-	-	-	-
7 神戸市	-	-	-	-	-	-	-	20,223	-	-
8 広島市	-	-	-	-	-	-	-	-	-	-
9 北九州市	-	-	-	-	-	-	-	-	-	-
10 福岡市	-	-	-	-	-	-	-	-	-	-
合 計	-	-	-	-	-	-	-	136,614	-	-
平成 27 年度	-	-	-	-	-	-	-	132,389	-	-
平成 26 年度	-	275	60	-	-	-	-	151,494	-	-

## (2) 都市職員共済組合

項目 組合名	貸 方									
	流 動 負 債				固 定 負 債					
	受入保証金	前受収益	仮受金	預り有価証券	長期借入金	土地移 賃 還	換 金 引	退 職 給 当 金	災 害 補 て 引 当 金	特 別 修 繕 引 当 金
1 北海道都市	-	-	-	-	-	-	-	167,112	-	13,381
2 仙台市	-	-	-	-	-	-	-	25,249	-	-
3 愛知県都市	-	-	-	-	-	-	-	160,346	-	-
合 計	-	-	-	-	-	-	-	352,707	-	13,381
平成 27 年度	-	-	-	-	-	-	-	340,024	-	4,177
平成 26 年度	-	-	-	-	-	-	-	325,147	-	4,367

(単位 千円)

貸 方					
剰 余 金 ( 欠 損 金 )				合 計	
資 本 剰 余 金	利 益 剰 余 金 又 は 欠 損 金 ( △ )				
	建 設 積 立 金	改 良 積 立 金	積 立 金 又 は 繰 越 欠 損 金 (△)		
-	-	-	83,829	94,181	1
1,107	-	-	104,238	107,975	2
-	-	-	186,984	200,263	3
-	-	-	327,935	448,185	4
-	-	-	75,452	81,689	5
-	-	-	84,230	92,392	6
-	-	-	204,902	245,428	7
-	-	-	8,686	20,804	8
-	-	-	148,215	187,919	9
-	-	-	47,057	58,422	10
1,107	-	-	1,271,527	1,537,258	
1,534	-	-	999,471	1,265,076	
1,534	-	-	933,647	1,632,337	

(単位 千円)

貸 方					
剰 余 金 ( 欠 損 金 )				合 計	
資 本 剰 余 金	利 益 剰 余 金 又 は 欠 損 金 ( △ )				
	建 設 積 立 金	改 良 積 立 金	積 立 金 又 は 繰 越 欠 損 金 (△)		
-	-	-	339,657	523,680	1
-	-	-	54,046	81,711	2
-	-	-	720,714	884,243	3
-	-	-	1,114,417	1,489,634	
-	-	-	997,466	1,354,956	
-	-	-	915,856	1,259,010	

業  
務  
経  
理

## (3) 市町村職員共済組合

項目 組合名	借 方									
	流 動 資 産					資 産				
	現 金	小口現金	当座預金	普通預金	通知預金	定期預金	金銭信託	有価証券	貸付信託	証券投資信託
1 北海道	-	50	-	71,840	-	100,000	100,041	697,970	-	-
2 青森	-	-	-	353,906	-	-	-	99,980	-	-
3 岩手	-	-	-	39,527	-	296,000	-	-	-	-
4 宮城	-	-	-	3,843	-	444,000	-	-	-	-
5 秋田	-	-	-	82,807	-	500,000	-	-	-	-
6 山形	-	-	-	23,476	-	391,000	-	-	-	-
7 福島	-	-	-	9,386	-	596,000	-	-	-	-
8 茨城	-	46	-	249,887	-	700,000	-	-	-	-
9 栃木	-	50	-	141,425	-	200,000	-	300,000	-	-
10 群馬	-	-	-	10,601	-	670,000	-	-	-	-
11 埼玉	-	-	-	191,483	-	300,000	400,000	-	-	-
12 千葉	-	-	-	422,598	-	-	-	1,000,000	-	-
13 東京都	-	50	-	217,738	-	-	-	994,161	-	-
14 神奈川県	-	-	-	13,501	-	930,000	-	-	-	-
15 新潟	-	-	-	184,248	-	70,000	301,399	-	-	-
16 富山	-	-	-	113,991	-	150,000	-	78,278	-	-
17 石川	-	-	-	97,545	-	175,000	-	90,000	-	-
18 福井	-	50	-	5,478	-	210,000	-	100,000	-	-
19 山梨	-	-	-	6,343	-	145,000	-	99,995	-	-
20 長野	-	-	-	48,820	-	600,000	-	-	-	-
21 岐阜	-	-	-	49,120	-	30,000	91,483	324,836	-	-
22 静岡	-	-	-	149,102	-	200,000	600,000	400,000	-	-
23 愛知	-	-	-	735,037	1,143	-	-	-	-	-
24 三重	-	-	-	18,128	-	380,000	-	-	-	-
25 滋賀	-	50	-	23,243	-	270,000	-	-	-	-
26 京都	-	-	-	85,966	-	160,000	-	-	-	-
27 大阪	-	-	-	205,892	-	900,000	-	-	-	-
28 兵庫	-	-	-	862,573	-	-	-	899,900	-	-
29 奈良	-	50	-	3,006	7,500	399,000	-	-	-	-
30 和歌山	-	-	-	111,833	-	200,000	-	-	-	-
31 鳥取	-	-	-	16,803	-	114,000	-	-	-	-
32 島根	-	-	-	72,882	-	110,000	-	-	-	-
33 岡山	-	25	-	58,953	-	540,000	-	-	-	-
34 広島	-	-	-	10,302	-	324,333	-	-	-	-
35 山口	-	45	-	93,684	-	250,000	-	-	-	-
36 徳島	-	-	-	5,519	-	40,000	-	-	-	-
37 香川	-	50	-	57,314	-	230,000	-	-	-	-
38 愛媛	-	-	-	3,576	-	417,000	-	-	-	-
39 高知	-	-	-	83,886	-	220,000	-	-	-	-
40 福岡	-	47	-	560,993	-	400,000	-	-	-	-
41 佐賀	-	-	-	9,569	-	237,000	-	-	-	-
42 長崎	-	-	-	14,970	-	392,000	-	-	-	-
43 熊本	-	-	-	15,697	-	625,000	-	-	-	-
44 大分	-	-	-	52,896	-	460,000	-	-	-	-
45 宮崎	-	-	-	661	-	265,000	-	-	-	-
46 鹿児島	-	-	-	46,579	-	760,000	-	-	-	-
47 沖縄	-	-	-	62,963	-	150,000	-	-	-	-
合計	-	513	-	5,699,587	8,643	14,550,333	1,492,922	5,085,120	-	-
平成27年度	-	-	-	-	-	-	-	-	-	-
平成26年度	-	-	-	-	-	-	-	-	-	-

(単位 千円)

借 方									
流			動			資			産
保管有価証券	貯 蔵 品	差入保証金	立 替 金	仮 払 金	前 渡 金	前 払 費 用	未 収 収 益	短期貸付金	未 収 金
-	-	-	22	104	-	17	1,542	-	209
-	634	-	3	-	-	-	147	-	-
-	441	-	10	-	-	516	10	-	-
-	-	-	61	-	-	-	31	-	-
-	-	-	-	-	-	-	162	-	-
-	2,289	-	1	-	-	14	6	-	-
-	-	-	27	2,810	-	-	8	-	-
-	771	-	-	159	-	12	4	-	-
-	-	-	16	-	-	1,406	53	-	327
-	-	-	18	-	-	-	17	-	-
-	-	-	29	2	-	-	7	-	70
-	-	-	1	-	-	59	8,615	-	2,110
-	439	-	16	-	-	310	2,253	-	133
-	-	-	0	-	117	951	7	-	-
-	98	-	10	-	-	1,270	1	-	50
-	-	-	1	-	-	-	324	-	-
-	-	-	-	-	-	-	51	-	-
-	-	-	1	-	-	-	285	-	723
-	-	-	15	-	-	-	93	-	123
-	-	-	18	-	-	1,438	19	-	-
-	3,538	-	9	-	-	-	614	-	-
-	-	-	39	-	-	895	205	-	-
-	-	-	45	-	-	-	1	-	-
-	-	-	3	-	-	417	49	-	259
-	6,300	-	0	-	-	755	9	-	-
-	-	-	7	-	-	-	0	-	286
-	-	-	47	-	-	2,470	73	-	-
-	-	-	3	-	-	-	305	-	41
-	27	-	-	-	-	-	156	-	516
-	-	-	6	-	-	-	226	-	-
-	11	-	320	-	-	235	6	-	1,126
-	-	-	46	-	-	77	10	-	196
-	-	-	15	-	-	-	32	-	-
-	-	-	290	-	-	277	17	-	-
-	105	-	344	20	-	-	13	-	1,057
-	-	-	0	-	-	-	0	-	118
-	-	-	-	-	-	42	3	-	-
-	-	-	-	-	-	30	13	-	31
-	4,303	-	-	-	-	433	0	-	-
-	-	-	77	-	-	-	62	-	-
-	112	-	3	-	-	-	1	-	315
-	-	-	24	-	-	-	48	-	10
-	-	-	200	-	-	-	16	-	-
-	78	-	0	-	-	-	101	-	-
-	-	-	-	-	-	-	2	-	43
-	18	-	53	-	-	-	62	-	59
-	-	-	-	-	-	53	4	-	-
-	19,164	-	1,782	3,096	117	11,677	15,662	-	7,803
-	-	-	-	-	-	-	-	-	-
-	-	-	-	-	-	-	-	-	-

業務経理

## (3) 市町村職員共済組合

項目 組合名	借 方									
	流動資産	固 定 資 産								
	未達回送金	建 物	借入不動産 附帯施設	構 築 物	機 械 及 び 装 置	車 両 及 び 運 搬 具	器 具 及 び 備 品	土 地	建設仮勘定	借 地 権
1 北海道	-	-	7,402	-	-	-	3,881	-	-	-
2 青森	-	-	-	-	-	-	1,464	-	-	-
3 岩手	-	-	1,433	-	-	-	4,563	-	-	-
4 宮城	-	118,914	-	-	-	-	15,613	-	-	-
5 秋田	-	-	-	-	-	-	129	-	-	-
6 山形	-	-	930	-	-	-	1,473	-	-	-
7 福島	-	-	-	-	-	-	218	-	-	-
8 茨城	-	1,831	-	-	-	1,367	7,977	-	-	-
9 栃木	-	209	-	-	-	-	15,793	-	-	-
10 群馬	-	-	-	-	-	-	0	-	-	-
11 埼玉	-	-	-	-	-	-	9,500	-	-	-
12 千葉	-	-	-	-	-	-	18,427	-	-	-
13 東京都	-	482,922	-	-	-	-	797	-	-	-
14 神奈川県	-	1,131	-	-	-	-	469	-	-	-
15 新潟	-	-	-	-	-	-	14,035	-	-	-
16 富山	-	-	-	-	-	-	363	-	-	-
17 石川	-	122,055	-	-	-	-	2,369	-	-	-
18 福井	-	-	-	-	-	-	874	-	-	-
19 山梨	-	-	2,261	-	-	-	733	-	-	-
20 長野	-	-	-	-	-	-	7,859	-	-	-
21 岐阜	-	-	-	-	-	-	22	-	-	-
22 静岡	-	-	-	-	-	-	543	-	-	-
23 愛知	-	-	-	-	-	-	329	-	-	-
24 三重	-	-	-	-	-	-	589	-	-	-
25 滋賀	-	-	10,192	-	-	889	7,302	-	-	-
26 京都	-	-	-	-	-	-	221	-	-	-
27 大阪	-	-	-	-	-	-	-	-	-	-
28 兵庫	-	-	97	-	-	-	6,399	-	-	-
29 奈良	-	-	-	-	-	-	4,310	-	-	-
30 和歌山	-	-	-	-	-	-	1,821	-	-	-
31 鳥取	-	-	1,479	-	146	-	306	-	-	-
32 島根	-	-	-	-	-	-	713	-	-	-
33 岡山	-	-	-	-	-	-	2,314	-	-	-
34 広島	-	-	-	-	-	-	166	-	-	-
35 山口	-	26,867	-	-	-	-	2,208	-	-	-
36 徳島	-	-	-	-	-	0	7,300	-	-	-
37 香川	-	-	-	-	-	364	3,183	-	-	-
38 愛媛	-	-	-	-	-	-	524	-	-	-
39 高知	-	-	-	-	-	-	10,833	-	-	-
40 福岡	-	-	-	-	-	-	4,825	-	-	-
41 佐賀	-	-	-	-	-	1,142	4,060	-	-	-
42 長崎	-	273,651	-	10,906	-	-	19,050	-	-	-
43 熊本	-	-	-	-	-	-	14,908	-	-	-
44 大分	-	-	-	-	-	-	-	-	-	-
45 宮崎	-	-	-	-	-	-	1,482	-	-	-
46 鹿児島	-	-	-	-	-	-	1,520	-	-	-
47 沖縄	-	-	-	-	-	-	1	-	-	-
合計	-	1,027,580	23,794	10,906	146	3,763	201,467	-	-	-
平成27年度	-	-	-	-	-	-	-	-	-	-
平成26年度	-	-	-	-	-	-	-	-	-	-

(単位 千円)

借 方					貸 方					
固 定 資 産			繰 延 資 産	合 計	流 動 負 債					
電話加入権	敷 金 及 び 保 証 金	加 入 金	開 発 費		短期借入金	未払消費税	未 払 金	未 払 費 用	預 り 金	
-	-	-	-	983,076	-	-	10,744	1,790	55	1
-	-	-	-	456,134	-	-	1	382	1,166	2
-	7,840	-	1,224	351,563	-	-	978	12	21	3
-	-	-	-	582,462	-	-	290	-	61	4
43	-	-	-	583,142	-	-	299	341	848	5
20	-	-	-	419,211	-	-	144	266	3,316	6
127	-	-	-	608,576	-	-	335	-	1,041	7
-	11	-	-	962,066	-	1	3,553	5,405	839	8
154	-	-	-	659,433	-	-	4,390	489	500	9
-	-	-	-	680,636	-	-	-	1,021	646	10
-	-	-	-	901,091	-	-	11,542	9,974	2,434	11
-	-	-	61,745	1,513,555	-	-	12,019	1,203	1,496	12
67	-	-	-	1,698,886	-	-	3,821	2,221	339	13
-	-	-	-	946,176	-	-	5,496	2,565	8	14
33	-	-	-	571,144	-	-	2,947	1,481	1,314	15
47	-	-	-	343,004	-	-	1,626	1,157	27	16
-	-	-	-	487,020	-	-	852	53,488	832	17
-	-	-	-	317,410	-	-	20	177	53	18
-	-	-	-	254,563	-	-	877	395	28	19
-	117,903	-	-	776,058	-	-	1,693	1,529	27	20
-	-	-	-	499,621	-	-	6,813	94	876	21
-	35	-	-	1,350,820	-	-	5,966	2,792	92	22
-	-	-	-	736,555	-	-	2,968	202	1,174	23
86	-	-	-	399,531	-	154	2,312	86	488	24
-	15	-	2,279	321,033	-	18	4,651	985	55	25
-	-	-	-	246,481	-	-	1,417	715	-	26
-	-	-	-	1,108,482	-	-	10,047	432	4,799	27
-	-	-	-	1,769,319	-	-	6,533	3,918	1,226	28
362	-	-	-	414,926	-	-	45	2,248	538	29
50	-	-	-	313,935	-	-	867	786	-	30
-	-	-	-	134,432	-	-	1,069	416	8,350	31
143	-	-	-	184,067	-	-	3,501	405	410	32
-	-	-	-	601,339	-	-	5,616	179	1,244	33
-	9,855	-	8,920	354,160	-	-	2,541	908	1,432	34
-	-	-	-	374,343	-	-	3,729	477	1,279	35
-	1,560	-	603	55,100	-	-	816	-	278	36
-	-	-	-	290,956	-	1	1,075	462	901	37
-	-	-	-	421,174	-	-	1,379	94	26	38
-	240	-	-	319,695	-	380	834	477	555	39
-	11,200	-	-	977,204	-	-	3,408	-	1,101	40
25	-	-	-	252,226	-	-	507	226	185	41
8	171	-	-	710,838	-	-	26	587	2,237	42
-	-	-	-	655,820	-	-	794	888	63	43
-	-	-	-	513,075	-	-	759	189	608	44
-	-	-	400	267,588	-	-	956	296	144	45
-	-	-	-	808,292	-	95	930	604	653	46
-	-	-	-	213,021	-	-	882	421	679	47
1,164	148,830	-	75,171	28,389,238	-	649	132,068	102,784	44,447	
-	-	-	-	-	-	-	-	-	-	
-	-	-	-	-	-	-	-	-	-	

業務経理

## (3) 市町村職員共済組合

項目 組合名	貸 方									
	流 動 負 債				固 定 負 債					
	受入保証金	前受収益	仮受金	預り有価証券	長期借入金	土地移換 償還金	退職給 当引	与金	災害補てん 引当金	特別修繕 当金
1 北海道	-	-	-	-	-	-	315,166	-	-	-
2 青森	-	-	-	-	-	-	272,956	-	-	-
3 岩手	-	-	-	-	-	-	127,820	-	-	-
4 宮城	-	-	-	-	-	-	191,595	-	-	-
5 秋田	-	-	-	-	-	-	156,650	-	-	-
6 山形	-	-	-	-	-	-	80,084	-	-	-
7 福島	-	-	-	-	-	-	174,627	-	-	-
8 茨城	-	-	-	-	-	-	158,046	-	-	-
9 栃木	-	-	-	-	-	-	103,984	-	-	17,813
10 群馬	-	-	-	-	-	-	165,905	-	-	-
11 埼玉	-	-	-	-	-	-	255,874	-	-	-
12 千葉	-	-	-	-	-	-	173,544	-	-	-
13 東京都	-	-	-	-	-	-	139,313	-	-	-
14 神奈川県	-	-	-	-	-	-	336,162	-	-	-
15 新潟	-	-	-	-	-	-	144,094	-	-	-
16 富山	-	-	-	-	-	-	30,818	-	-	-
17 石川	-	-	-	-	-	-	48,025	-	-	-
18 福井	-	-	-	-	-	-	166,443	-	-	-
19 山梨	-	-	-	-	-	-	61,729	-	-	-
20 長野	-	-	-	-	-	-	506,245	-	-	-
21 岐阜	-	-	-	-	-	-	169,306	-	-	-
22 静岡県	-	-	-	-	-	-	127,479	-	-	-
23 愛知	-	-	-	-	-	-	233,870	-	-	-
24 三重	-	81	-	-	-	-	126,552	-	-	-
25 滋賀	-	-	-	-	-	-	95,697	-	-	-
26 京都	-	-	28	-	-	-	104,878	-	-	-
27 大阪	-	-	-	-	-	-	256,324	-	-	-
28 兵庫	-	-	-	-	-	-	248,103	-	-	-
29 奈良	-	-	-	-	-	-	120,580	-	-	-
30 和歌山	-	-	-	-	-	-	105,667	-	-	-
31 鳥取	-	-	6	-	-	-	95,834	-	-	-
32 島根	-	-	40	-	-	-	67,013	-	-	-
33 岡山	-	-	-	-	-	-	142,032	-	-	-
34 広島	1,231	-	-	-	-	-	231,088	-	-	-
35 山口	-	-	-	-	-	-	143,454	-	-	-
36 徳島	-	-	-	-	-	-	9,537	-	-	-
37 香川	-	-	-	-	-	-	94,957	-	-	-
38 愛媛	-	-	-	-	-	-	220,592	-	-	-
39 高知	-	-	-	-	-	-	133,921	-	-	-
40 福岡	-	-	-	-	-	-	462,705	-	-	-
41 佐賀	-	-	-	-	-	-	100,460	-	-	-
42 長崎	-	-	-	-	-	-	61,666	-	-	4,000
43 熊本	-	-	-	-	-	-	198,265	-	-	-
44 大分	-	-	-	-	-	-	80,146	-	-	-
45 宮崎	-	-	-	-	-	-	97,150	-	-	-
46 鹿児島	-	-	-	-	-	-	176,844	-	-	-
47 沖縄	-	-	-	-	-	-	81,849	-	-	-
合計	1,231	81	73	-	-	-	7,595,049	-	-	21,813
平成27年度	-	-	-	-	-	-	-	-	-	-
平成26年度	-	-	-	-	-	-	-	-	-	-

(単位 千円)

貸 方				合 計	
剰 余 金 ( 欠 損 金 )					
資 本 剰 余 金	利 益 剰 余 金 又 は 欠 損 金 ( △ )				
	建 設 積 立 金	改 良 積 立 金	積 立 金 又 は 繰 越 欠 損 金 (△)		
-	-	-	655,321	983,076	1
-	-	-	181,628	456,134	2
-	-	-	222,732	351,563	3
40,923	-	78,238	271,354	582,462	4
-	-	-	425,004	583,142	5
-	-	-	335,401	419,211	6
-	-	-	432,572	608,576	7
-	-	-	794,221	962,066	8
20,889	-	-	511,368	659,433	9
-	-	-	513,063	680,636	10
-	-	-	621,267	901,091	11
-	-	-	1,325,293	1,513,555	12
-	-	-	1,553,193	1,698,886	13
-	-	-	601,945	946,176	14
-	-	-	421,308	571,144	15
-	-	-	309,375	343,004	16
-	-	-	383,822	487,020	17
-	-	-	150,718	317,410	18
-	-	-	191,534	254,563	19
-	-	-	266,564	776,058	20
-	-	-	322,532	499,621	21
-	-	-	1,214,490	1,350,820	22
-	-	-	498,341	736,555	23
-	-	-	269,858	399,531	24
-	-	-	219,628	321,033	25
40	-	-	139,404	246,481	26
-	-	-	836,881	1,108,482	27
-	-	-	1,509,540	1,769,319	28
-	-	-	291,514	414,926	29
-	-	-	206,615	313,935	30
-	-	-	28,758	134,432	31
-	-	-	112,698	184,067	32
-	-	-	452,266	601,339	33
-	-	-	116,960	354,160	34
52,183	-	20,000	153,222	374,343	35
-	-	-	44,470	55,100	36
-	-	-	193,559	290,956	37
-	-	-	199,083	421,174	38
647	-	-	182,880	319,695	39
-	-	-	509,990	977,204	40
-	-	-	150,848	252,226	41
-	-	-	642,322	710,838	42
-	-	-	455,810	655,820	43
-	-	-	431,372	513,075	44
-	-	-	169,042	267,588	45
100	-	-	629,066	808,292	46
-	-	-	129,190	213,021	47
114,782	-	98,238	20,278,023	28,389,238	
-	-	-	-	-	
-	-	-	-	-	

## 8 業務経理損益計算書

### (1) 指定都市職員共済組合

項目 組合名	借 方									
	経 常					費 用				
	役員報酬	職員給与	社会保険 負担金	厚生費	旅費	事務費	賃金	委託費	委託管理費	光熱水料
1 札幌市	26	8,045	-	-	615	11,123	-	1,911	-	-
2 川崎市	26	29,775	-	-	608	13,975	-	17,107	-	-
3 横浜市	39	-	-	-	480	22,241	2,796	42,239	-	-
4 名古屋市	81	62,089	-	112	2,538	27,345	25,349	33,151	-	669
5 京都市	45	1,690	-	-	1,521	13,195	-	16,270	-	-
6 大阪市	104	35,421	-	106	994	21,552	-	29,469	-	-
7 神戸市	22	19,598	-	47	2,075	13,866	-	19,981	-	-
8 広島市	22	8,239	-	89	1,664	9,761	3,249	4,370	-	82
9 北九州市	8	18,845	-	57	2,190	8,523	-	41,715	-	-
10 福岡市	39	11,633	-	-	1,410	7,422	-	12,053	-	-
合 計	413	195,335	-	411	14,096	149,004	31,394	218,267	-	751
平成 27 年度	1,473	182,568	-	265	18,605	150,277	27,482	499,829	-	1,182
平成 26 年度	1,379	166,045	-	243	15,364	132,756	27,775	984,533	-	1,391

### (2) 都市職員共済組合

項目 組合名	借 方									
	経 常					費 用				
	役員報酬	職員給与	社会保険 負担金	厚生費	旅費	事務費	賃金	委託費	委託管理費	光熱水料
1 北海道都市	230	137,461	-	204	4,858	19,334	2,181	264	2,586	595
2 仙台市	60	40,272	-	106	924	8,714	-	3,074	-	-
3 愛知県都市	226	159,951	-	265	3,234	18,113	9,729	5,886	3,145	-
合 計	516	337,683	-	575	9,016	46,162	11,910	9,224	5,731	595
平成 27 年度	520	322,469	-	580	9,289	41,943	10,146	7,329	4,515	611
平成 26 年度	520	310,023	-	549	9,828	40,441	11,936	11,474	4,574	600

(単位 千円)

借 方										
経 常 費 用										
燃 料 費	被 服 費	修 繕 費	洗 濯 費	賃 借 料	管 理 費	保 險 料	消 耗 器 具 費	調 査 研 究 費	普 及 費	
-	-	-	-	180	-	-	-	-	374	1
-	-	-	-	4,863	-	-	-	-	2,185	2
-	-	111	-	9,276	-	2	-	174	8,548	3
-	-	16	-	18,866	-	-	-	-	13,892	4
-	-	-	-	6,635	-	-	-	20	2,845	5
-	-	-	-	1,801	-	-	-	-	7,734	6
-	58	12	-	2,917	-	-	-	-	883	7
-	-	56	-	4,015	-	-	-	-	2,821	8
-	-	-	-	1,961	-	-	-	-	1,519	9
-	-	-	-	5,496	-	-	-	-	100	10
-	58	194	-	56,009	-	2	-	194	40,900	
-	36	245	-	71,048	-	32	-	66	53,977	
-	66	1,039	-	69,838	-	11	-	100	61,815	

業務経理

(単位 千円)

借 方										
経 常 費 用										
燃 料 費	被 服 費	修 繕 費	洗 濯 費	賃 借 料	管 理 費	保 險 料	消 耗 器 具 費	調 査 研 究 費	普 及 費	
-	-	10,018	-	2,381	-	32	-	82	2,414	1
-	-	-	-	1,825	-	-	-	-	-	2
-	-	35	-	9,973	-	4	-	-	3,101	3
-	-	10,053	-	14,179	-	36	-	82	5,515	
423	-	162	-	13,077	-	37	-	86	6,736	
1,196	-	174	-	12,872	-	33	-	98	4,757	

## (1) 指定都市職員共済組合

項目 組合名	借 方											
	経 常 費 用										連 合 会 事 務 費 負 担 金 私 込 金	
	広 告 費	諸 謝 金	食 糧 費	負 担 金	消 費 税	交 際 費	選 挙 費	分 担 金	公 租 公 課 等	分 担 金		
1 札幌市	-	-	-	6,145	-	-	-	-	-	-	12,750	25,873
2 川崎市	-	-	-	3,135	-	-	-	-	-	-	9,438	59,676
3 横浜市	-	-	1	50	-	-	-	-	-	-	20,194	66,386
4 名古屋市	-	-	-	19,436	-	-	-	-	-	-	18,381	116,683
5 京都市	-	11	-	333	-	-	-	-	-	-	12,675	25,546
6 大阪市	-	-	-	5,565	-	-	-	-	-	-	23,057	61,056
7 神戸市	-	259	-	6,323	-	-	-	-	-	-	11,499	50,972
8 広島市	-	-	-	1,842	-	-	-	-	-	-	8,769	32,018
9 北九州市	-	40	1	2,869	-	-	-	-	-	-	6,085	38,715
10 福岡市	-	-	-	4,116	-	-	-	-	-	-	7,698	32,089
合 計	-	310	2	49,813	-	-	-	-	-	-	130,546	509,013
平成 27 年度	-	2,666	-	51,431	-	-	-	-	-	-	241,776	275,222
平成 26 年度	-	2,471	-	61,220	-	-	8	-	-	-	192,961	-

## (2) 都市職員共済組合

項目 組合名	借 方											
	経 常 費 用										連 合 会 事 務 費 負 担 金 私 込 金	
	広 告 費	諸 謝 金	食 糧 費	負 担 金	消 費 税	交 際 費	選 挙 費	分 担 金	公 租 公 課 等	分 担 金		
1 北海道都市	-	447	-	21,726	2,804	-	-	-	-	-	11,912	77,874
2 仙台市	-	-	-	6,541	-	-	-	-	-	-	6,768	30,892
3 愛知県都市	-	-	1	25,549	3,757	18	36	-	-	-	19,797	126,371
合 計	-	447	1	53,816	6,561	18	36	-	-	-	38,477	235,137
平成 27 年度	-	763	1	50,335	6,253	-	7	-	-	-	-	230,548
平成 26 年度	-	625	1	50,050	6,063	5	176	-	-	-	-	227,712

(単位 千円)

借 方											
経			常				費				用
構成組合 交付金	信託等 手数	売買料 雑費	減価償却費	災害補てん 引当金繰入	特別修繕 引当金繰入	支払利息	開発費償却	有価証券 売却損	有価証券 評価損	償還差損	
-	-	53	-	-	-	-	-	-	-	-	1
-	-	25	-	-	-	-	-	-	-	-	2
-	-	516	168	-	-	-	-	-	-	-	3
-	-	-	321	-	-	-	-	-	-	-	4
-	-	-	2	-	-	-	-	-	-	-	5
-	-	-	11	-	-	-	-	-	-	-	6
-	-	-	551	-	-	-	-	-	-	-	7
-	-	-	-	-	-	-	-	-	-	-	8
-	-	-	668	-	-	-	15,703	-	-	-	9
-	-	31	7	-	-	-	-	-	-	-	10
-	-	626	1,728	-	-	-	15,703	-	-	-	
-	-	201	1,253	-	-	-	11,085	-	-	-	
-	-	225	979	-	-	-	10,221	-	-	-	

業務経理

(単位 千円)

借 方											
経			常				費				用
構成組合 交付金	信託等 手数	売買料 雑費	減価償却費	災害補てん 引当金繰入	特別修繕 引当金繰入	支払利息	開発費償却	有価証券 売却損	有価証券 評価損	償還差損	
-	-	810	29	-	-	-	-	-	-	-	1
-	-	7	109	-	-	-	-	-	-	-	2
-	-	16	0	-	-	-	-	-	-	-	3
-	-	833	139	-	-	-	-	-	-	-	
-	-	773	138	-	-	-	-	-	-	-	
-	-	837	131	-	-	-	-	-	-	-	

## (1) 指定都市職員共済組合

項目 組合名	借 方							貸 方			
	経 常 費 用		特 別 損 失			当 期 利 益 金	合 計	経 常 収 益			
	承 継 差 損	雑 損	前 期 損 益 修 正 損	固 定 資 産 売 却 損	固 定 資 産 除 却 損	固 定 資 産 評 価 損		当 期 利 益 金	組 合 分 担 金	負 担 金	構 成 組 合 事 務 費 負 担 金 払 込 金
1 札幌市	-	-	-	-	-	-	11,531	78,628	-	58,215	-
2 川崎市	-	-	-	-	-	-	81,892	222,704	-	134,375	-
3 横浜市	-	-	-	-	-	-	31,543	204,762	-	149,870	-
4 名古屋市	-	-	542	-	180	-	97,538	437,188	-	263,050	-
5 京都市	-	-	-	-	-	-	-	80,788	-	57,685	-
6 大阪市	-	-	-	-	-	-	18,539	205,410	-	166,899	-
7 神戸市	-	-	-	-	-	-	22,458	151,521	-	97,659	-
8 広島市	-	-	-	-	-	-	1,426	78,424	-	54,777	-
9 北九州市	-	-	-	-	-	-	-	138,900	-	80,883	-
10 福岡市	-	-	41	-	-	-	15,292	97,428	-	60,749	-
合 計	-	-	583	-	180	-	280,219	1,695,751	-	1,124,163	-
平成 27 年度	-	-	8,231	-	68	-	111,940	1,710,958	-	1,146,321	-
平成 26 年度	-	-	192	-	0	-	100,575	1,831,208	-	1,159,125	-

## (2) 都市職員共済組合

項目 組合名	借 方							貸 方			
	経 常 費 用		特 別 損 失			当 期 利 益 金	合 計	経 常 収 益			
	承 継 差 損	雑 損	前 期 損 益 修 正 損	固 定 資 産 売 却 損	固 定 資 産 除 却 損	固 定 資 産 評 価 損		当 期 利 益 金	組 合 分 担 金	負 担 金	構 成 組 合 事 務 費 負 担 金 払 込 金
1 北海道都市	-	-	-	-	-	-	19,592	317,834	-	175,009	-
2 仙台市	-	-	-	-	-	-	12,052	111,343	-	39,724	-
3 愛知県都市	-	-	-	-	-	-	85,307	474,515	-	284,269	-
合 計	-	-	-	-	-	-	116,951	903,692	-	499,002	-
平成 27 年度	-	-	-	-	-	-	83,434	790,178	-	492,132	-
平成 26 年度	-	-	-	-	-	-	94,702	789,379	-	486,937	-

(単位 千円)

貸 方											
経			常			収			益		
地共済連台会 負担金	払込金	雑収入	補助金	寄附金	連合会交付金	災害補てん 引当金戻入	特別修繕 引当金戻入	利息及び 配当金	賃貸料	有価証券 売却益	
-	-	6,220	-	-	3,413	-	-	0	-	-	1
-	-	5	-	-	63,542	-	-	-	-	-	2
-	-	1,117	-	-	26,406	-	-	2	-	-	3
-	-	35	-	-	125,050	-	-	164	-	-	4
-	-	1,412	-	-	2,923	-	-	0	-	-	5
-	-	1,510	-	-	6,093	-	-	-	-	-	6
-	-	51	-	-	37,836	-	-	-	-	-	7
-	-	68	-	-	15,992	-	-	-	-	-	8
-	-	47	-	-	42,572	-	-	-	-	-	9
-	-	1,087	-	-	22,218	-	-	-	-	-	10
-	-	11,553	-	-	346,046	-	-	166	-	-	
-	-	5,735	-	-	124,756	-	-	2,375	-	-	
-	-	5,285	-	-	-	-	-	2,446	-	-	

業務経理

(単位 千円)

貸 方											
経			常			収			益		
地共済連台会 負担金	払込金	雑収入	補助金	寄附金	連合会交付金	災害補てん 引当金戻入	特別修繕 引当金戻入	利息及び 配当金	賃貸料	有価証券 売却益	
-	-	4,377	-	-	85,682	-	-	19,875	-	-	1
-	-	5	29,801	-	28,233	-	-	-	-	-	2
-	-	171	-	-	133,622	-	-	3,959	-	-	3
-	-	4,552	29,801	-	247,537	-	-	23,834	-	-	
-	-	75	27,774	-	151,444	-	-	20,624	-	-	
-	-	78	25,402	-	158,349	-	-	18,916	-	-	

## (1) 指定都市職員共済組合

項目 組合名	貸 方									
	経 常 収 益				繰 入 金			特 別 利 益		
	有価証券 評価益	償還差益	承継差益	雑 益	短期経理より 繰入	長期経理より 繰入	第一預託金管理 経理より繰入	前期損益 修正	固定資産 売却益	固定資産 評価益
1 札幌市	-	-	-	-	10,779	-	-	-	-	-
2 川崎市	-	-	-	-	24,773	-	-	8	-	-
3 横浜市	-	-	-	-	27,356	-	-	12	-	-
4 名古屋市	-	183	-	-	48,706	-	-	-	-	-
5 京都市	-	-	-	-	10,683	-	-	0	-	-
6 大阪市	-	-	-	-	30,907	-	-	-	-	-
7 神戸市	-	-	-	-	15,975	-	-	-	-	-
8 広島市	-	-	-	-	7,586	-	-	-	-	-
9 北九州市	-	-	-	-	14,893	-	-	-	-	-
10 福岡市	-	-	-	-	13,373	-	-	-	-	-
合 計	-	183	-	-	205,031	-	-	20	-	-
平成 27 年度	-	-	-	-	210,537	166,799	-	8,319	-	-
平成 26 年度	-	-	-	-	216,280	338,302	-	100	-	-

## (2) 都市職員共済組合

項目 組合名	貸 方									
	経 常 収 益				繰 入 金			特 別 利 益		
	有価証券 評価益	償還差益	承継差益	雑 益	短期経理より 繰入	長期経理より 繰入	第一預託金管理 経理より繰入	前期損益 修正	固定資産 売却益	固定資産 評価益
1 北海道都市	-	-	-	422	32,469	-	-	-	-	-
2 仙台市	-	-	-	-	13,581	-	-	-	-	-
3 愛知県都市	-	-	-	-	52,495	-	-	-	-	-
合 計	-	-	-	422	98,545	-	-	-	-	-
平成 27 年度	-	-	-	400	95,904	-	-	-	-	-
平成 26 年度	-	135	-	610	95,599	-	-	-	-	-

(単位 千円)

貸 方		
当期損失金	合 計	
当期損失金		
-	78,628	1
-	222,704	2
-	204,762	3
-	437,188	4
8,084	80,788	5
-	205,410	6
-	151,521	7
-	78,424	8
505	138,900	9
-	97,428	10
8,590	1,695,751	
46,117	1,710,958	
109,671	1,831,208	

(単位 千円)

貸 方		
当期損失金	合 計	
当期損失金		
-	317,834	1
-	111,343	2
-	474,515	3
-	903,692	
1,824	790,178	
3,354	789,379	

## (3) 市町村職員共済組合

項目 組合名	借 方										
	経			常			費 用				
	役員報酬	職員給与	社会保険 負担金	厚生費	旅費	事務費	賃金	委託費	委託管理費	光熱水料	
1 北海道	230	252,052	-	766	8,415	32,262	7,086	28,921	-	492	
2 青森	230	150,869	-	152	3,140	10,966	-	1,599	1,608	4,294	
3 岩手	150	91,959	-	94	2,763	13,817	-	30,755	2,161	1,681	
4 宮城	230	136,305	-	367	2,906	10,049	-	4,842	1,322	483	
5 秋田	220	107,396	-	155	3,932	16,176	-	6,498	-	735	
6 山形	180	110,108	-	120	2,491	9,842	-	2,149	737	339	
7 福島	230	156,363	-	174	2,824	17,747	-	1,435	1,103	615	
8 茨城	230	164,618	-	209	1,727	19,037	-	5,174	3,228	270	
9 栃木	230	108,956	-	78	1,758	13,430	-	6,858	1,437	697	
10 群馬	230	143,346	-	205	920	17,854	-	12,320	-	1,083	
11 埼玉	230	269,822	-	188	2,268	47,550	-	72,610	7,532	-	
12 千葉	230	232,503	-	301	1,789	46,957	-	42,705	27,430	14,137	
13 東京都	139	193,957	-	412	950	21,859	1,170	10,851	890	-	
14 神奈川県	230	205,318	-	238	911	20,203	-	17,718	-	1,512	
15 新潟	230	183,926	-	354	3,675	23,055	-	3,888	3,543	-	
16 富山	230	62,774	-	120	2,007	11,112	16,436	6,521	-	-	
17 石川	230	96,081	-	115	1,786	8,958	-	205	-	-	
18 福井	230	83,926	-	104	1,144	7,537	-	1,310	-	-	
19 山梨	220	83,678	-	91	916	5,000	-	2,954	375	386	
20 長野	115	224,739	-	216	1,131	19,568	9,022	3,891	1,959	562	
21 岐阜	210	140,809	-	134	2,876	22,336	8,121	8,864	1,250	243	
22 静岡	230	172,123	-	262	2,427	32,798	-	-	21,043	1,088	
23 愛知	230	179,210	-	153	3,657	25,149	-	13,614	-	282	
24 三重	203	116,353	-	136	2,005	13,647	3,041	7,430	3,517	1,191	
25 滋賀	230	144,456	-	66	1,629	8,636	-	2,785	2,157	-	
26 京都	228	119,184	-	91	1,259	9,868	-	1,892	-	146	
27 大阪	170	239,383	-	371	2,635	35,714	-	42,978	2,183	5,704	
28 兵庫	230	193,405	-	477	3,909	28,802	-	27,835	8,168	413	
29 奈良	150	91,571	-	130	2,179	11,382	18,139	2,167	575	-	
30 和歌山	230	114,645	-	117	2,815	10,781	-	5,378	-	478	
31 鳥取	200	65,916	-	52	1,788	3,552	-	3,642	-	-	
32 島根	150	79,099	-	116	2,497	5,994	-	5,703	-	150	
33 岡山	80	126,580	-	260	2,672	14,505	-	7,260	-	842	
34 広島	180	142,827	-	231	2,429	15,938	4,476	3,356	-	491	
35 山口	230	139,910	-	161	3,588	13,318	-	4,401	2,654	-	
36 徳島	230	73,845	-	102	2,066	7,197	-	3,614	2,118	332	
37 香川	230	69,812	-	184	2,314	11,893	4,813	1,680	399	1,182	
38 愛媛	230	109,136	-	102	2,038	11,708	-	5,852	-	-	
39 高知	229	78,929	-	32	3,184	6,996	-	240	1,892	147	
40 福岡	220	180,653	-	144	2,784	16,911	-	13,748	-	-	
41 佐賀	180	73,387	-	84	2,066	7,813	-	1,623	-	736	
42 長崎	160	98,751	-	84	4,003	14,672	-	4,132	572	1,304	
43 熊本	220	159,256	-	250	3,242	17,166	-	7,282	-	423	
44 大分	220	80,439	-	238	2,169	15,312	-	4,703	-	-	
45 宮崎	230	84,183	-	148	2,706	6,480	-	1,635	1,874	245	
46 鹿児島	180	143,573	-	145	4,422	20,480	-	-	3,911	-	
47 沖縄	220	96,252	-	137	4,189	12,380	-	3,717	3,227	1,321	
合計	9,744	6,372,382	-	8,871	121,001	774,409	72,306	448,735	108,864	44,002	
平成27年度	9,871	6,272,203	-	8,151	134,505	736,858	65,416	380,530	94,402	47,319	
平成26年度	9,826	6,076,742	-	8,005	136,841	690,990	60,729	463,273	100,998	44,648	

(単位 千円)

借 方										
経		常		費		用				
燃料費	被服費	修繕費	洗濯費	賃借料	管理費	保険料	消耗器具費	調査研究費	普及費	
-	-	-	-	25,859	-	-	-	1,192	2,661	1
-	-	27	-	9,824	-	119	-	37	2,662	2
43	-	6	-	21,908	-	42	-	44	4,152	3
3	-	52	-	4,507	-	-	-	-	4,174	4
-	-	-	-	12,741	-	-	-	-	6,708	5
19	-	98	-	6,660	-	50	-	-	1,608	6
17	-	130	-	20,537	-	-	-	-	11,015	7
63	-	135	-	22,927	-	51	-	-	9,802	8
46	-	57	-	21,958	-	85	-	-	3,786	9
-	-	-	-	15,179	-	-	-	128	8,804	10
-	-	156	-	117,906	-	74	-	-	18,930	11
35	109	105	-	45,105	-	91	-	-	14,822	12
-	-	2,781	-	2,065	-	353	-	-	1,591	13
-	-	18	-	17,888	-	-	-	-	16,631	14
-	-	133	-	25,641	-	6	-	-	10,542	15
-	-	-	-	17,926	-	-	-	-	4,964	16
-	208	397	-	352	-	-	-	1	2,712	17
-	-	209	-	10,423	-	18	-	14	2,600	18
-	-	-	-	5,312	-	15	-	-	4,227	19
25	-	302	-	16,039	-	115	-	-	4,753	20
-	-	456	-	10,091	-	-	-	-	11,766	21
4	-	317	-	9,451	-	523	-	121	25,033	22
-	-	-	-	8,522	-	-	-	86	12,433	23
-	-	62	-	9,600	-	3	-	-	5,516	24
45	-	71	-	4,151	-	56	-	-	3,216	25
-	-	6	-	3,664	-	1	-	-	3,911	26
-	-	-	-	24,307	-	67	-	-	4,076	27
-	-	5	-	17,356	-	-	-	-	14,725	28
14	-	68	-	6,827	-	35	-	-	2,507	29
-	120	-	-	1,983	-	3	-	-	3,244	30
-	-	-	-	8,054	-	-	-	-	1,971	31
17	-	5	-	6,778	-	-	-	-	1,579	32
-	-	-	-	20,348	-	-	-	111	8,225	33
-	-	-	-	10,320	-	175	-	-	2,991	34
203	-	57	-	3,190	-	-	-	-	1,911	35
9	-	294	-	7,480	-	-	-	-	3,040	36
51	-	-	-	9,569	-	56	-	-	1,082	37
116	-	14	-	13,737	-	155	-	88	4,872	38
-	-	19	-	15,843	-	45	-	-	766	39
-	-	-	-	18,759	-	-	-	-	5,557	40
50	-	563	-	5,591	-	45	-	-	1,296	41
-	56	-	-	3,394	-	83	-	-	5,276	42
-	-	31	-	19,425	-	-	-	-	4,493	43
-	-	-	-	10,011	-	40	-	-	786	44
35	-	-	-	7,990	-	-	-	-	2,032	45
-	-	4,346	-	19,859	-	-	-	205	2,113	46
-	-	-	-	7,783	-	-	-	-	4,209	47
794	493	10,919	-	704,841	-	2,308	-	2,026	275,770	
662	557	60,833	-	694,528	-	2,644	-	2,510	335,093	
827	2,137	55,496	-	680,062	-	2,793	-	1,989	249,744	

業務経理

## (3) 市町村職員共済組合

項目 組合名	借 用											
	経 常					費 用						
	広告費	諸謝金	食糧費	負担金	消費税	交際費	選挙費	分担金	公租公課等	連分	会費負担金	事務費負担金
1 北海道	-	317	-	40,323	6,212	-	1,250	-	-	-	28,552	182,440
2 青森	-	918	-	29,596	2,290	70	125	-	-	-	14,017	91,008
3 岩手	-	-	-	15,047	3,897	-	151	-	-	-	10,852	71,511
4 宮城	-	73	6	29,843	2,195	50	286	-	-	-	13,690	89,283
5 秋田	-	324	31	15,641	-	-	43	-	-	-	10,483	69,416
6 山形	-	435	29	32,029	1,911	-	79	-	-	-	11,686	76,356
7 福島	-	-	16	25,434	2,572	76	461	-	-	-	15,970	103,496
8 茨城	-	-	-	26,471	5,730	-	388	-	-	-	18,563	119,337
9 栃木	-	510	-	17,690	4,744	-	207	-	-	-	12,412	80,868
10 群馬	-	-	-	22,368	-	10	35	-	-	-	15,284	98,886
11 埼玉	-	-	225	38,992	13,245	-	1,181	-	-	-	40,576	253,889
12 千葉	-	379	189	37,973	11,897	10	707	-	-	-	40,273	245,247
13 東京都	-	-	-	32,368	3,525	-	30	-	-	-	20,929	134,709
14 神奈川県	-	-	-	31,734	5,939	12	117	-	-	-	22,975	146,121
15 新潟	-	120	-	29,841	5,925	5	89	-	-	-	18,547	119,921
16 富山	-	-	-	11,886	-	-	168	-	-	-	9,563	63,066
17 石川	-	-	1	16,204	1,340	-	224	-	-	-	10,095	66,549
18 福井	-	-	-	13,287	-	-	-	-	-	-	6,904	46,442
19 山梨	-	-	-	14,205	1,806	50	239	-	-	-	7,732	51,424
20 長野	-	550	5	37,368	4,212	20	125	-	-	-	19,943	128,247
21 岐阜	-	250	-	23,157	-	-	231	-	-	-	16,649	107,617
22 静岡県	-	795	96	28,151	7,879	-	384	-	-	-	26,914	171,021
23 愛知	-	200	29	29,371	5,269	10	241	-	-	-	17,299	111,607
24 三重	-	1	27	18,940	154	-	104	-	-	-	14,693	95,062
25 滋賀	-	-	179	21,911	2,630	-	141	-	-	-	11,804	76,737
26 京都	-	-	11	18,745	1,876	-	338	-	-	-	9,766	64,422
27 大阪	-	350	-	39,383	9,903	-	107	-	-	-	36,780	230,202
28 兵庫	-	600	-	30,012	8,636	10	252	-	-	-	28,153	178,703
29 奈良	-	-	18	14,376	1,927	-	235	-	-	-	10,204	66,389
30 和歌山	-	518	2	19,054	-	-	276	-	-	-	9,960	65,471
31 鳥取	-	-	45	9,834	1,211	-	49	-	-	-	5,246	35,865
32 島根	-	-	-	12,491	-	-	326	-	-	-	7,314	49,249
33 岡山	-	-	120	21,859	3,412	-	101	-	-	-	13,746	89,085
34 広島	-	40	-	24,214	2,907	-	119	-	-	-	13,385	87,778
35 山口	-	600	71	24,240	2,731	-	207	-	-	-	11,763	76,879
36 徳島	-	-	17	11,723	1,403	10	109	-	-	-	6,670	45,055
37 香川	-	330	17	11,455	1,658	-	9	-	-	-	7,675	51,027
38 愛媛	-	262	-	20,312	2,150	-	575	-	-	-	10,825	71,251
39 高知	-	-	-	16,300	1,536	-	426	-	-	-	7,634	51,000
40 福岡	-	-	-	32,918	-	10	41	-	-	-	16,529	106,904
41 佐賀	-	240	-	11,644	-	20	110	-	-	-	6,556	44,128
42 長崎	-	-	1	30,385	-	-	93	-	-	-	10,587	69,644
43 熊本	-	-	-	25,311	-	-	60	-	-	-	15,138	97,957
44 大分	-	-	12	28,741	-	-	-	-	-	-	9,035	59,884
45 宮崎	-	243	8	15,373	1,564	-	166	-	-	-	8,019	53,188
46 鹿児島	-	-	40	23,363	3,060	-	150	-	-	-	13,697	89,035
47 沖縄	-	-	5	14,987	-	-	341	-	-	-	9,892	64,868
合計	-	8,055	1,201	1,096,547	137,346	363	11,097	-	-	-	704,981	4,548,247
平成27年度	-	9,820	1,577	1,095,985	144,510	517	463	-	-	-	-	4,512,854
平成26年度	-	7,422	3,479	1,107,162	139,299	393	11,563	-	-	-	-	4,481,968

(単位 千円)

借 方											
経		常			費		用				
構 成 組 合 信 託 等 売 買 料	交 付 金 手 数	雑 費	減 価 償 却 費	災 害 補 て ん 引 当 金 繰 入	特 別 修 繕 引 当 金 繰 入	支 払 利 息	開 発 費 償 却	有 価 証 券 損 失	有 証 証 券 損 失	償 還 差 損	
-	-	772	1,025	-	-	-	-	-	-	-	1
-	-	583	780	-	-	-	-	-	-	-	2
-	-	219	1,388	-	-	-	198	-	-	-	3
-	-	11	3,770	-	-	-	-	-	-	-	4
-	-	84	64	-	-	-	-	-	-	-	5
-	-	584	707	-	-	-	-	-	-	-	6
-	-	11	91	-	-	-	-	-	-	-	7
-	-	40	2,779	-	-	-	-	-	-	-	8
-	-	115	1,688	-	-	-	-	-	-	-	9
-	-	25	27	-	-	-	-	-	-	-	10
-	-	794	2,493	-	-	-	-	-	-	-	11
-	-	721	10,503	-	-	-	15,672	-	-	-	12
-	-	11	23,893	-	-	-	-	-	-	-	13
-	-	-	794	-	-	-	-	-	-	-	14
-	-	-	1,930	-	-	-	-	-	-	-	15
-	-	90	193	-	-	-	-	-	-	-	16
-	-	309	3,313	-	-	-	-	-	-	-	17
-	-	-	306	-	-	-	-	-	-	-	18
-	-	537	397	-	-	-	-	-	-	-	19
-	-	195	3,273	-	-	-	-	-	-	-	20
-	-	149	9	-	-	-	-	-	-	-	21
-	-	586	131	-	-	-	-	-	-	-	22
-	-	253	50	-	-	-	-	-	-	-	23
-	-	878	379	-	-	-	-	-	-	-	24
-	-	343	4,214	-	-	-	808	-	-	-	25
-	-	225	95	-	-	-	-	-	-	-	26
-	-	20	-	-	-	-	-	-	-	-	27
-	-	98	1,640	-	-	-	-	-	-	-	28
-	-	437	1,861	-	-	-	-	-	-	-	29
-	-	99	566	-	-	-	-	-	-	-	30
-	-	175	52	-	-	-	-	-	-	-	31
-	-	511	262	-	-	-	-	-	-	-	32
-	-	39	1,216	-	-	-	-	-	-	-	33
-	-	1,332	49	-	-	-	3,821	-	-	-	34
-	-	390	1,471	-	-	-	-	-	-	-	35
-	-	6	3,411	-	-	-	223	-	-	-	36
-	-	84	1,343	-	-	-	-	-	-	-	37
-	-	355	170	-	-	-	-	-	-	-	38
-	-	187	3,934	-	-	-	-	-	-	-	39
-	-	426	609	-	-	-	-	-	-	-	40
-	-	221	952	-	-	-	-	-	-	-	41
-	-	302	7,912	-	2,000	-	-	-	-	-	42
-	-	391	2,151	-	-	-	-	-	-	-	43
-	-	121	-	-	-	-	-	-	-	-	44
-	-	149	278	-	-	-	200	-	-	-	45
-	-	97	315	-	-	-	-	-	-	-	46
-	-	-	0	-	-	-	-	-	-	-	47
-	-	12,977	92,484	-	2,000	-	20,922	-	-	-	-
-	-	12,890	95,866	-	2,000	-	17,518	-	-	-	-
-	-	16,927	83,882	-	-	185	11,972	-	-	-	-

業務経理

## (3) 市町村職員共済組合

項目 組合名	借 方							貸 方			
	経 常 費 用		特 別 損 失				当 期 利 益 金	合 計	経 常 収 益		
	承 継 差 損	雑 損	前 期 損 益 修 正	固 定 資 産 剥 離 損	固 定 資 産 除 却 損	固 定 資 産 評 価 損	当 期 利 益 金		組 合 分 担 金	負 担 金	構 成 組 合 事 務 費 負 担 金 払 込 金
1 北海道	-	-	22	-	-	-	75,743	696,591	-	409,819	-
2 青森	-	-	-	-	-	-	18,937	343,851	-	204,862	-
3 岩手	-	-	-	-	-	-	512	273,349	-	160,718	-
4 宮城	-	-	-	-	-	-	4,671	309,120	-	200,888	-
5 秋田	-	-	-	-	-	-	11,586	262,232	-	156,366	-
6 山形	-	-	-	-	-	-	26,525	284,742	-	171,625	-
7 福島	-	-	-	-	0	-	35,694	396,009	-	240,638	-
8 茨城	-	-	-	-	-	-	47,133	447,911	-	268,416	-
9 栃木	-	-	-	-	-	-	-	277,613	-	181,954	-
10 群馬	-	-	-	-	-	-	19,400	356,103	-	222,237	-
11 埼玉	-	-	-	-	0	-	68,189	956,854	-	581,397	-
12 千葉	-	-	-	148	-	-	62,734	852,772	-	564,302	-
13 東京都	-	-	-	-	-	-	67,787	520,269	-	302,670	-
14 神奈川県	-	-	-	-	0	-	8,620	496,979	-	328,771	-
15 新潟	-	-	39	-	13	-	19,163	450,586	-	269,573	-
16 富山	-	-	-	-	-	-	31,646	238,701	-	141,802	-
17 石川	-	-	-	-	-	-	39,745	248,824	-	149,249	-
18 福井	-	-	-	-	-	-	3,638	178,091	-	104,381	-
19 山梨	-	-	-	-	0	-	20,495	200,060	-	120,992	-
20 長野	-	-	-	-	2	-	9,974	486,353	-	291,352	-
21 岐阜	-	-	-	-	37	-	49,984	405,239	-	241,857	-
22 静岡県	-	-	242	-	-	-	112,327	613,946	-	384,907	-
23 愛知	-	-	-	-	0	-	17,194	424,859	-	255,810	-
24 三重	-	-	-	-	-	-	64,999	357,941	-	213,840	-
25 滋賀	-	-	80	-	0	-	3,255	289,601	-	172,654	-
26 京都	-	-	-	-	0	-	6,692	242,422	-	144,832	-
27 大阪	-	-	-	-	-	-	183,594	857,928	-	517,510	-
28 兵庫	-	-	-	-	5	-	51,310	594,745	-	402,085	-
29 奈良	-	-	-	-	-	-	21,738	252,929	-	150,840	-
30 和歌山	-	-	-	-	-	-	11,690	247,431	-	147,191	-
31 鳥取	-	-	-	-	-	-	-	137,654	-	80,644	-
32 島根	-	-	-	-	-	-	14,029	186,271	-	110,686	-
33 岡山	-	-	-	-	0	-	23,853	334,316	-	200,786	-
34 広島	-	-	-	-	-	-	14,737	331,796	-	196,899	-
35 山口	-	17,460	-	-	-	-	-	305,434	-	172,741	-
36 徳島	-	-	-	-	3	-	3,444	172,400	-	102,830	-
37 香川	-	-	-	-	-	-	16,914	193,778	-	114,838	-
38 愛媛	-	-	-	-	-	-	20,228	274,177	-	165,789	-
39 高知	-	-	-	-	-	-	9,122	198,462	-	114,516	-
40 福岡	-	-	-	-	0	-	7,079	403,290	-	240,311	-
41 佐賀	-	-	-	-	-	-	10,367	167,670	-	99,266	-
42 長崎	-	-	-	-	0	-	15,488	268,898	-	163,221	-
43 熊本	-	-	-	-	-	-	16,384	369,180	-	220,148	-
44 大分	-	-	-	-	-	-	15,248	226,961	-	134,739	-
45 宮崎	-	-	-	-	-	-	14,989	201,736	-	119,742	-
46 鹿児島	-	-	1	-	-	-	14,416	343,407	-	207,860	-
47 沖縄	-	-	-	-	-	-	22,117	245,645	-	146,299	-
合計	-	17,460	383	148	59	-	1,313,389	16,925,124	-	10,294,850	-
平成27年度	-	-	95	0	1,196	-	647,440	15,388,814	-	10,212,368	-
平成26年度	-	-	45	35	3,661	-	759,940	15,213,032	-	10,128,261	-

(単位 千円)

貸 方												
経		常			収			益				
地共済連合会 負担金	払込金	雑収入	補助金	寄附金	連合会交付金	災害補てん 引当金戻入	特別修繕 引当金戻入	利息及び 配当金	賃貸料	有価証券 売却	証券 利益	
-	-	223	-	-	197,838	-	-	9,163	-	-	-	1
-	-	-	-	-	99,489	-	-	1,733	-	-	-	2
-	-	2,430	-	-	80,404	-	-	68	-	-	-	3
-	-	2	-	-	96,700	-	-	139	-	-	-	4
-	-	19	-	-	76,833	-	-	172	-	-	-	5
-	-	29	-	-	82,675	-	-	132	-	-	-	6
-	-	30	-	-	112,269	-	-	109	-	-	-	7
-	-	16	-	-	129,418	-	-	384	-	-	-	8
-	-	16	-	-	88,678	-	-	332	-	-	-	9
-	-	-	-	-	107,715	-	-	223	-	-	-	10
-	-	1,921	-	-	267,755	-	-	207	-	-	-	11
-	-	-	-	-	269,316	-	-	18,404	-	-	-	12
-	-	31	-	-	143,759	-	-	15,402	-	2,485	-	13
-	-	4	-	-	157,200	-	-	94	-	-	-	14
-	-	-	-	-	130,894	-	-	85	-	-	-	15
-	-	37	-	-	68,980	-	-	1,629	-	-	-	16
-	-	52	-	-	71,442	-	-	494	-	-	-	17
-	-	9	-	-	53,162	-	-	1,154	-	-	-	18
-	-	4	-	-	57,360	-	-	220	-	-	-	19
-	-	25	-	-	141,380	-	-	171	-	-	-	20
-	-	9	-	-	115,059	-	-	3,617	-	-	-	21
-	-	11	-	-	181,773	-	-	1,127	-	-	-	22
-	-	11	-	-	121,913	-	-	10	-	-	-	23
-	-	1,005	-	-	103,388	-	-	117	-	-	-	24
-	-	234	-	-	84,452	-	-	296	-	-	-	25
-	-	6	66	-	70,631	-	-	213	-	-	-	26
-	-	53	-	-	243,772	-	-	803	-	-	-	27
-	-	51	-	-	187,660	-	-	1,147	-	-	-	28
-	-	1	-	-	73,915	-	-	350	-	-	-	29
-	-	88	-	-	72,578	-	-	291	-	-	-	30
-	-	4	-	-	41,169	-	-	31	-	-	-	31
-	-	31	-	-	54,963	-	-	30	-	-	-	32
-	-	64	-	-	96,121	-	-	158	-	-	-	33
-	-	92	-	-	97,015	-	-	1,340	-	-	-	34
-	-	2,199	-	-	84,518	-	-	58	-	-	-	35
-	-	4	-	-	50,730	-	-	3	-	-	-	36
-	-	26	-	-	57,556	-	-	29	-	-	-	37
-	-	157	-	-	78,635	-	-	72	-	-	-	38
-	-	5,665	-	-	57,190	-	-	26	-	-	-	39
-	-	30	-	-	118,204	-	-	184	-	-	-	40
-	-	43	-	-	49,967	-	-	120	-	-	-	41
-	-	24	-	-	76,624	-	-	242	-	-	-	42
-	-	70	-	-	107,959	-	-	146	-	-	-	43
-	-	3	-	-	66,986	-	-	376	-	-	-	44
-	-	11	-	-	59,669	-	-	110	-	-	-	45
-	-	9	-	-	97,633	-	-	867	-	-	-	46
-	-	20	-	-	71,480	-	-	129	-	-	-	47
-	-	14,769	66	-	4,954,826	-	-	62,208	-	2,485	-	
-	-	11,810	16	-	3,289,989	-	-	84,969	-	5,012	-	
-	-	11,986	20	-	3,326,559	-	-	90,798	-	-	-	

業務経理

## (3) 市町村職員共済組合

項目 組合名	貸 方									
	経 常 収 益				繰 入 金			特 別 利 益		
	有 価 証 券 評 価 益	償 還 差 益	承 継 差 益	雑 益	短期経理より 繰 入	長期経理より 繰 入	第一預託金管理 経理より繰入	前 期 損 益 修 正 益	固 定 資 産 売 却 益	固 定 資 産 評 価 益
1 北海道	-	3,965	-	-	75,584	-	-	-	-	-
2 青森	-	-	-	-	37,766	-	-	-	-	-
3 岩手	-	-	-	-	29,729	-	-	-	-	-
4 宮城	-	-	-	-	11,085	-	-	306	-	-
5 秋田	-	-	-	-	28,843	-	-	-	-	-
6 山形	-	-	-	-	30,280	-	-	-	-	-
7 福島	-	-	-	-	42,964	-	-	-	-	-
8 茨城	-	-	-	-	49,677	-	-	-	-	-
9 栃木	-	-	-	-	-	-	-	-	-	-
10 群馬	-	-	-	13	25,916	-	-	-	-	-
11 埼玉	-	-	-	-	105,575	-	-	-	-	-
12 千葉	-	662	-	88	-	-	-	-	-	-
13 東京都	-	-	-	-	55,921	-	-	-	-	-
14 神奈川県	-	-	-	-	10,909	-	-	-	-	-
15 新潟	-	-	-	128	49,907	-	-	-	-	-
16 富山	-	-	-	-	26,254	-	-	-	-	-
17 石川	-	-	-	-	27,587	-	-	-	-	-
18 福井	-	57	-	-	19,329	-	-	-	-	-
19 山梨	-	-	-	-	21,484	-	-	-	-	-
20 長野	-	-	-	-	53,424	-	-	-	-	-
21 岐阜	-	-	-	-	44,696	-	-	-	-	-
22 静岡県	-	-	-	-	46,128	-	-	-	-	-
23 愛知	-	-	-	-	47,115	-	-	-	-	-
24 三重	-	-	-	-	39,592	-	-	-	-	-
25 滋賀	-	-	-	-	31,965	-	-	-	-	-
26 京都	-	-	-	-	26,674	-	-	-	-	-
27 大阪	-	-	-	-	95,790	-	-	-	-	-
28 兵庫	-	-	-	-	3,802	-	-	-	-	-
29 奈良	-	-	-	-	27,824	-	-	-	-	-
30 和歌山	-	-	-	-	27,283	-	-	-	-	-
31 鳥取	-	-	-	-	14,914	-	-	0	-	-
32 島根	-	-	-	-	20,397	-	-	163	-	-
33 岡山	-	-	-	-	37,187	-	-	-	-	-
34 広島	-	-	-	-	36,450	-	-	-	-	-
35 山口	-	-	-	-	31,975	-	-	-	-	-
36 徳島	-	-	-	-	18,724	-	-	109	-	-
37 香川	-	-	-	-	21,329	-	-	-	-	-
38 愛媛	-	-	-	-	29,523	-	-	-	-	-
39 高知	-	-	-	-	21,066	-	-	-	-	-
40 福岡	-	-	-	-	44,431	-	-	129	-	-
41 佐賀	-	-	-	-	18,274	-	-	-	-	-
42 長崎	-	-	-	-	28,788	-	-	-	-	-
43 熊本	-	-	-	-	40,858	-	-	-	-	-
44 大分	-	-	-	-	24,855	-	-	-	-	-
45 宮崎	-	-	-	-	22,203	-	-	-	-	-
46 鹿児島	-	-	-	-	37,036	-	-	2	-	-
47 沖縄	-	-	-	188	27,529	-	-	-	-	-
合計	-	4,684	-	417	1,568,642	-	-	709	-	-
平成 27 年度	-	102	-	2,832	1,625,340	-	-	522	-	-
平成 26 年度	-	120	-	193	1,536,112	-	-	433	0	-

(単位 千円)

貸 方		
当期損失金		
当期損失金	合 計	
-	696,591	1
-	343,851	2
-	273,349	3
-	309,120	4
-	262,232	5
-	284,742	6
-	396,009	7
-	447,911	8
6,633	277,613	9
-	356,103	10
-	956,854	11
-	852,772	12
-	520,269	13
-	496,979	14
-	450,586	15
-	238,701	16
-	248,824	17
-	178,091	18
-	200,060	19
-	486,353	20
-	405,239	21
-	613,946	22
-	424,859	23
-	357,941	24
-	289,601	25
-	242,422	26
-	857,928	27
-	594,745	28
-	252,929	29
-	247,431	30
892	137,654	31
-	186,271	32
-	334,316	33
-	331,796	34
13,942	305,434	35
-	172,400	36
-	193,778	37
-	274,177	38
-	198,462	39
-	403,290	40
-	167,670	41
-	268,898	42
-	369,180	43
-	226,961	44
-	201,736	45
-	343,407	46
-	245,645	47
21,467	16,925,124	
155,854	15,388,814	
118,551	15,213,032	

業  
務  
經  
理

## 9 保健經理貸借対照表

### (1) 指定都市職員共済組合

項目 組合名	借 方									
	流 動					資 産				
	現 金	小口現金	当座預金	普通預金	通知預金	定期預金	金銭信託	有価証券	貸付信託	証券投資信託
1 札幌市	-	-	-	86,527	-	-	1,699,976	10,000	-	-
2 川崎市	-	-	-	269,246	-	-	-	-	-	-
3 横浜市	-	-	-	301,549	-	-	-	-	-	-
4 名古屋市	30	-	-	475,863	-	-	100,000	-	-	-
5 京都市	-	-	-	406,420	-	-	-	-	-	-
6 大阪市	-	-	-	241,309	-	-	-	-	-	-
7 神戸市	-	-	-	673,388	-	-	-	-	-	-
8 広島市	-	-	-	314,051	-	-	260,394	-	-	-
9 北九州市	-	-	-	204,768	-	-	-	-	-	-
10 福岡市	-	-	-	118,238	-	-	-	-	-	-
合 計	30	-	-	3,091,359	-	-	2,060,370	10,000	-	-
平成 27 年度	30	-	-	2,807,399	-	-	1,420,303	109,817	-	418,097
平成 26 年度	30	-	-	2,749,788	-	-	1,260,115	259,801	-	623,846

### (2) 都市職員共済組合

項目 組合名	借 方									
	流 動					資 産				
	現 金	小口現金	当座預金	普通預金	通知預金	定期預金	金銭信託	有価証券	貸付信託	証券投資信託
1 北海道都市	-	-	-	190,223	-	-	-	259,960	-	-
2 仙台市	-	-	-	469,847	-	-	-	-	-	-
3 愛知県都市	-	-	-	106,533	-	600,000	-	399,185	-	-
合 計	-	-	-	766,602	-	600,000	-	659,145	-	-
平成 27 年度	-	-	-	706,192	-	450,000	-	659,145	-	102,611
平成 26 年度	-	-	-	571,433	-	500,000	-	679,135	-	111,565

(単位 千円)

借 方										
流 動					資 産					
差入有価証券	保管有価証券	商 品	貯 蔵 品	立 替 金	差入保証金	仮 払 金	前 渡 金	前 払 費 用	未 収 収 益	
-	-	-	-	1	-	-	-	61	14	1
-	-	-	-	-	-	-	-	-	-	2
-	-	-	-	-	-	-	-	-	0	3
-	-	-	691	137	-	-	-	-	3	4
-	-	-	-	5	-	-	-	-	-	5
-	-	-	-	-	-	-	-	-	-	6
-	-	-	-	545	-	-	-	-	-	7
-	-	-	-	-	-	-	-	39	0	8
-	-	-	-	-	-	-	-	-	-	9
-	-	-	-	-	-	-	-	-	-	10
-	-	-	691	688	-	-	-	100	17	
-	-	-	606	18	-	13	-	100	1,005	
-	-	-	749	810	-	-	-	100	1,010	

(単位 千円)

借 方										
流 動					資 産					
差入有価証券	保管有価証券	商 品	貯 蔵 品	立 替 金	差入保証金	仮 払 金	前 渡 金	前 払 費 用	未 収 収 益	
-	-	-	-	-	-	-	-	-	1,119	1
-	-	-	-	-	-	-	-	6	-	2
-	-	-	-	-	-	5	-	127	2,151	3
-	-	-	-	-	-	5	-	133	3,271	
-	-	-	-	-	-	294	-	309	3,294	
-	-	-	-	-	-	2	-	189	3,046	

保  
健  
経  
理

## (1) 指定都市職員共済組合

項目 組合名	借 方									
	流 動 資 産				固 定 資 産					
	短期貸付金	未 収 金	未 達 回 送 金	貸 倒 引 当 金	建 物	借 入 不 動 産 附 帯 施 設	構 築 物	機 械 及 び 装 置	車 両 及 び 運 搬 具	器 具 及 び 備 品
1 札幌市	-	20,270	-	-	222,700	-	1,365	-	-	58,083
2 川崎市	-	25,172	-	-	-	-	-	-	-	-
3 横浜市	-	22,594	-	-	-	-	-	-	-	-
4 名古屋市	-	30,375	-	-	-	-	-	-	-	67
5 京都市	-	32,057	-	-	-	-	-	-	-	-
6 大阪市	-	3,793	-	-	-	-	-	-	-	0
7 神戸市	-	42,884	-	-	47,990	-	-	-	-	0
8 広島市	-	69,497	-	-	403	-	-	1,999	-	3
9 北九州市	-	12,174	-	-	4,009	-	-	-	-	0
10 福岡市	-	1,137	-	-	-	-	-	-	-	-
合 計	-	259,953	-	-	275,102	-	1,365	1,999	-	58,154
平成 27 年度	-	321,690	-	-	283,173	-	1,942	2,208	-	24,234
平成 26 年度	-	244,966	-	-	506,022	-	2,680	2,416	-	30,944

## (2) 都市職員共済組合

項目 組合名	借 方									
	流 動 資 産				固 定 資 産					
	短期貸付金	未 収 金	未 達 回 送 金	貸 倒 引 当 金	建 物	借 入 不 動 産 附 帯 施 設	構 築 物	機 械 及 び 装 置	車 両 及 び 運 搬 具	器 具 及 び 備 品
1 北海道都市	-	-	-	-	-	-	-	-	-	-
2 仙台市	-	35	-	-	0	-	0	-	-	-
3 愛知県都市	-	13,401	-	-	-	-	-	-	-	-
合 計	-	13,436	-	-	0	-	0	-	-	-
平成 27 年度	-	21	-	-	0	-	0	-	-	-
平成 26 年度	-	10	-	-	0	-	0	-	-	-

(単位 千円)

借 方										
固 定 資 産					資 産					
立 木 竹	土 地	建設仮勘定	借 地 権	引 湯 権	電話加入権	敷金ひ保証金	加 入 金	預 託 金	金 銭 信 託	
-	40,688	-	-	-	148	-	-	-	-	1
-	-	-	-	-	-	-	450,000	-	-	2
-	-	-	-	-	-	-	-	-	-	3
-	-	-	-	-	-	-	-	-	-	4
-	-	-	-	-	-	2,100	-	-	-	5
-	66,280	-	-	-	-	-	-	-	-	6
-	36,520	-	-	-	-	-	-	-	-	7
-	-	-	-	-	-	-	0	-	-	8
-	-	-	-	-	-	3,848	-	-	-	9
-	-	-	-	-	-	-	-	-	-	10
-	143,488	-	-	-	148	5,948	450,000	-	-	
-	263,588	-	-	-	148	5,948	450,000	-	-	
-	263,588	-	-	-	148	5,948	0	450,000	-	

(単位 千円)

借 方										
固 定 資 産					資 産					
立 木 竹	土 地	建設仮勘定	借 地 権	引 湯 権	電話加入権	敷金ひ保証金	加 入 金	預 託 金	金 銭 信 託	
-	-	-	-	-	-	-	-	-	-	1
-	-	-	-	-	-	-	-	-	-	2
-	213,324	-	-	-	-	-	-	-	-	3
-	213,324	-	-	-	-	-	-	-	-	
-	213,324	-	-	-	-	-	-	-	-	
-	213,324	-	-	-	-	-	-	-	-	

保  
健  
経  
理

## (1) 指定都市職員共済組合

項目 組合名	借 方				貸 方					
	固定資産	繰 延 資 産		合 計	流 動 負 債					
	投資有価証券	創 業 費	開 発 費		短期借入金	未払消費税	未 払 金	未 払 費用	前 受 金	預 り 金
1 札幌市	-	-	-	2,139,834	-	-	68,924	-	-	30
2 川崎市	-	-	-	744,418	-	-	7,356	3,471	-	-
3 横浜市	-	-	-	324,143	-	-	52,014	201	-	33
4 名古屋市	-	-	-	607,166	-	-	25	117,189	-	945
5 京都市	-	-	-	440,582	-	-	34,845	-	-	21
6 大阪市	-	-	-	311,382	-	-	45,288	-	-	3
7 神戸市	-	-	-	801,327	-	-	26,664	-	196	738
8 広島市	-	-	-	646,388	-	-	76,399	343	-	-
9 北九州市	-	-	-	224,799	-	-	5,306	-	-	91
10 福岡市	-	-	-	119,375	-	-	40,952	143	-	-
合 計	-	-	-	6,359,413	-	-	357,773	121,347	196	1,861
平成 27 年度	-	-	-	6,110,319	-	-	318,019	110,587	-	8,329
平成 26 年度	-	-	-	6,402,961	-	-	328,317	112,980	-	3,002

## (2) 都市職員共済組合

項目 組合名	借 方				貸 方					
	固定資産	繰 延 資 産		合 計	流 動 負 債					
	投資有価証券	創 業 費	開 発 費		短期借入金	未払消費税	未 払 金	未 払 費用	前 受 金	預 り 金
1 北海道都市	-	-	-	451,302	-	-	17,683	67	-	317
2 仙台市	-	-	-	469,888	-	-	9,540	181	-	-
3 愛知県都市	-	-	-	1,334,725	-	-	44,957	44	-	3,087
合 計	-	-	-	2,255,915	-	-	72,180	291	-	3,404
平成 27 年度	-	-	-	2,135,188	-	-	67,737	316	-	386
平成 26 年度	-	-	-	2,078,703	-	-	62,929	423	-	407

(単位 千円)

貸 方										
流 動 負 債				固 定 負 債					剰余金(欠損金)	
受入保証金	前受収益	仮受金	預り有価証券	長期借入金	退職給与引当金	災害補てん金	特別修繕金	電算導入金	資本剰余金	
-	-	-	-	-	-	-	121,406	-	482,343	1
-	-	-	-	-	-	-	-	-	450,000	2
-	-	-	-	-	21,000	-	-	-	-	3
-	-	-	-	-	55,983	-	-	-	-	4
-	-	-	-	-	-	-	-	-	2,100	5
-	-	-	-	-	-	-	-	-	66,801	6
-	-	-	-	-	-	-	-	-	118,022	7
-	-	-	-	-	-	-	-	-	22,319	8
-	-	-	-	-	-	-	-	-	-	9
-	-	-	-	-	-	-	-	-	-	10
-	-	-	-	-	76,983	-	121,406	-	1,141,585	
-	57	0	-	-	76,983	-	118,358	-	1,272,623	
440	-	393	-	-	102,464	-	115,202	-	1,549,138	

(単位 千円)

貸 方										
流 動 負 債				固 定 負 債					剰余金(欠損金)	
受入保証金	前受収益	仮受金	預り有価証券	長期借入金	退職給与引当金	災害補てん金	特別修繕金	電算導入金	資本剰余金	
-	-	-	-	-	48,559	-	-	-	-	1
-	-	-	-	-	-	-	-	-	1,513	2
-	-	-	-	-	15,558	-	-	-	213,324	3
-	-	-	-	-	64,117	-	-	-	214,837	
-	-	-	-	-	69,785	-	-	-	214,837	
-	-	-	-	-	112,517	-	-	-	214,837	

保  
健  
経  
理

## (1) 指定都市職員共済組合

(単位 千円)

項目 組合名	貸 方				合 計	
	剰 余 金 ( 欠 損 金 )					
	利 益 剰 余 金 又 は 欠 損 金 ( △ )					
	建設積立金	改良積立金	欠損金補てん積立金 (△)	積立金 又は繰越欠損金 (△)		
1 札幌市	-	-	40,572	1,426,559	2,139,834	1
2 川崎市	-	-	-	283,591	744,418	2
3 横浜市	-	-	-	250,896	324,143	3
4 名古屋市	-	-	-	433,023	607,166	4
5 京都市	-	-	105	403,512	440,582	5
6 大阪市	-	-	3,340	195,949	311,382	6
7 神戸市	-	-	5,894	649,813	801,327	7
8 広島市	-	-	1,116	546,210	646,388	8
9 北九州市	-	-	200	219,201	224,799	9
10 福岡市	-	-	-	78,281	119,375	10
合 計	-	-	51,227	4,487,035	6,359,413	
平成 27 年度	-	-	61,403	4,143,958	6,110,319	
平成 26 年度	-	-	71,935	4,119,089	6,402,961	

## (2) 都市職員共済組合

(単位 千円)

項目 組合名	貸 方				合 計	
	剰 余 金 ( 欠 損 金 )					
	利 益 剰 余 金 又 は 欠 損 金 ( △ )					
	建設積立金	改良積立金	欠損金補てん積立金 (△)	積立金 又は繰越欠損金 (△)		
1 北海道都市	-	-	-	384,676	451,302	1
2 仙台市	4,000	4,000	5,478	445,176	469,888	2
3 愛知県都市	-	-	-	1,057,756	1,334,725	3
合 計	4,000	4,000	5,478	1,887,608	2,255,915	
平成 27 年度	4,000	4,000	5,478	1,768,649	2,135,188	
平成 26 年度	4,000	4,000	5,478	1,674,111	2,078,703	



## (3) 市町村職員共済組合

項目 組合名	借 方									
	流 動 資 産					資 産				
	現 金	小口現金	当座預金	普通預金	通知預金	定期預金	金銭信託	有価証券	貸付信託	証券投資信託
1 北海道	-	-	-	65,222	-	100,000	100,000	889,510	-	-
2 青森	-	-	-	512,201	-	-	-	996,635	-	-
3 岩手	-	-	-	37,245	-	644,000	-	-	-	-
4 宮城	-	-	-	3,472	-	1,226,000	-	-	-	-
5 秋田	-	-	-	112,122	-	650,000	-	-	-	-
6 山形	-	-	-	30,735	-	512,000	-	-	-	-
7 福島	-	-	-	129,689	-	749,000	-	-	-	-
8 茨城	-	-	-	300,495	-	1,100,000	-	-	-	-
9 栃木	-	-	-	122,115	-	200,000	-	200,000	-	-
10 群馬	-	-	-	9,771	-	600,000	-	-	-	-
11 埼玉	-	-	-	909,943	-	600,000	300,000	-	-	-
12 千葉	62	-	-	908,113	-	890,000	-	1,450,000	-	-
13 東京都	-	-	-	435,135	-	-	-	2,188,602	-	-
14 神奈川県	-	-	-	6,729	-	1,350,000	-	100,000	-	-
15 新潟	1,680	39	-	502,357	-	1,100,000	1,511,393	-	-	-
16 富山	-	-	-	109,026	-	150,000	-	499,793	-	-
17 石川	-	-	-	208,710	-	200,000	-	1,100,000	-	-
18 福井	-	-	-	6,900	-	330,000	-	300,000	-	-
19 山梨	-	-	-	30,715	-	255,000	-	130,000	-	-
20 長野	-	-	-	607	-	1,428,000	-	-	-	-
21 岐阜	-	-	-	31,938	-	20,000	288,015	-	-	-
22 静岡県	-	-	-	143,273	-	100,000	700,000	699,820	-	-
23 愛知県	-	-	-	434,649	-	-	-	-	-	-
24 三重	-	-	-	54,980	-	580,000	-	-	-	-
25 滋賀	90	80	-	80,346	-	383,000	-	-	-	-
26 京都	-	-	-	132,372	-	90,000	-	-	-	-
27 大阪	-	-	-	166,294	-	1,200,000	-	-	-	-
28 兵庫	-	-	-	785,219	-	-	-	2,498,885	-	-
29 奈良	-	50	-	1,847	-	1,064,000	-	-	-	-
30 和歌山	-	-	-	75,940	-	250,000	-	-	-	-
31 鳥取	-	-	-	81,007	-	138,000	-	-	-	-
32 島根	-	-	-	82,453	-	220,000	-	-	-	-
33 岡山	-	-	-	155,452	-	620,000	-	-	-	-
34 広島	-	-	-	10,346	-	2,767,836	-	514,000	-	-
35 山口	-	-	-	203,511	-	600,000	100,000	-	-	-
36 徳島	-	-	-	7,343	-	340,000	-	-	-	-
37 香川	-	50	-	28,073	20,000	732,852	-	-	-	-
38 愛媛	-	-	-	4,029	-	464,000	-	-	-	-
39 高知	-	-	-	180,226	-	200,000	-	-	-	-
40 福岡	-	-	-	843,175	-	1,200,000	-	49,861	-	-
41 佐賀	-	-	-	5,234	-	349,000	-	-	-	-
42 長崎	-	-	-	41,345	-	521,000	-	400,000	-	-
43 熊本	-	-	-	25,894	-	350,000	-	-	-	-
44 大分	-	-	-	52,350	-	750,000	-	899,234	-	-
45 宮崎	-	-	-	828	-	470,000	-	-	-	-
46 鹿児島	-	-	-	20,518	-	740,000	-	-	-	-
47 沖縄	-	-	-	189,665	-	750,000	-	300,000	-	-
合計	1,832	220	-	8,279,607	20,000	26,983,688	2,999,408	13,216,340	-	-
平成27年度	-	-	-	-	-	-	-	-	-	-
平成26年度	-	-	-	-	-	-	-	-	-	-

(単位 千円)

借 方									
流 動					資 産				
差入有価証券	保管有価証券	商 品	貯 蔵 品	立 替 金	差入保証金	仮 払 金	前 渡 金	前 払 費 用	未 収 収 益
-	-	-	-	-	-	-	-	-	6,500
-	-	-	-	-	-	-	-	-	2,047
-	-	-	-	-	-	-	-	-	4
-	-	-	-	-	-	-	-	-	170
-	-	-	-	-	-	-	-	-	142
-	-	-	1,062	-	-	-	-	-	0
-	-	-	-	-	-	7,081	-	-	13
-	-	-	-	-	-	37	-	17	66
-	-	-	-	-	-	-	-	-	52
-	-	-	-	-	-	-	-	-	15
-	-	-	-	-	-	319	-	-	14
-	-	-	-	-	-	-	-	101	11,821
-	-	-	437	-	-	-	-	0	4,963
-	-	-	-	-	-	-	-	113	77
-	-	-	5,273	387	-	-	-	517	59
-	-	-	-	-	-	-	-	-	626
-	-	-	-	21	-	-	-	-	1,785
-	-	-	-	-	-	-	-	-	504
-	-	-	-	0	-	-	-	-	17
-	-	-	-	8	-	-	-	719	46
-	-	-	215	-	-	-	-	-	8
-	-	-	-	-	-	-	-	-	2,944
-	-	-	-	-	-	-	-	-	0
-	-	-	-	-	-	-	-	63	5
-	-	60	19,042	8	-	-	-	135	5
-	-	-	-	-	-	-	-	-	0
-	-	-	-	-	-	-	-	12	432
-	-	-	-	7,858	-	-	5	-	584
-	-	-	-	175	-	-	-	-	389
-	-	-	-	-	-	-	-	-	26
-	-	-	411	19,631	-	-	-	13,605	5
-	-	-	-	-	-	-	-	-	22
-	-	-	-	-	-	-	-	-	21
-	-	-	-	-	-	-	-	-	3,544
-	-	-	-	-	-	3,483	-	-	61
-	-	-	-	982	-	-	-	-	1
-	-	-	-	19,202	-	-	-	22	22
-	-	-	-	30	-	-	-	-	13
-	-	-	662	-	-	-	-	349	0
-	-	-	-	-	-	-	-	-	327
-	-	-	-	-	-	-	-	-	21
-	-	-	-	-	-	-	-	-	912
-	-	-	-	-	-	-	-	-	10
-	-	-	-	-	-	-	-	-	1,049
-	-	-	-	-	-	-	-	-	5
-	-	-	-	4	-	-	-	-	55
-	-	-	-	-	-	-	-	-	2,992
-	-	60	27,102	48,308	-	10,920	5	15,652	42,372
-	-	-	-	-	-	-	-	-	-
-	-	-	-	-	-	-	-	-	-

保  
健  
経  
理

## (3) 市町村職員共済組合

項目 組合名	借 方									
	流 動 資 産				固 定 資 産					
	短期貸付金	未 収 金	未 達 回 送 金	貸 倒 引 当 金	建 物	借 入 不 動 産 附 帯 施 設	構 築 物	機 械 及 び 装 置	車 両 及 び 運 搬 具	器 具 及 び 備 品
1 北海道	-	-	-	-	-	-	-	-	-	0
2 青森	-	-	-	-	415	-	-	-	-	2,965
3 岩手	-	1	-	-	-	-	-	-	-	1,166
4 宮城	-	968	-	-	45,512	-	-	-	-	0
5 秋田	-	844	-	-	-	-	-	-	-	0
6 山形	-	6,548	-	-	-	465	-	-	-	740
7 福島	-	-	-	-	-	-	-	-	-	0
8 茨城	-	-	-	-	-	-	-	-	-	-
9 栃木	-	3	-	-	-	-	-	-	-	542
10 群馬	-	-	-	-	-	-	-	-	-	0
11 埼玉	-	6	-	-	-	-	-	-	28	284
12 千葉	-	3,984	-	-	697,489	-	40,077	-	0	9,788
13 東京都	-	37	-	-	-	-	-	-	-	0
14 神奈川県	-	-	-	-	-	-	-	-	-	40
15 新潟	-	11,509	-	-	1,165,570	-	5,555	7,571	4,317	14,988
16 富山	-	-	-	-	-	-	-	-	-	-
17 石川	-	250	-	-	83,771	-	-	-	-	369
18 福井	-	-	-	-	-	-	-	-	-	705
19 山梨	-	488	-	-	-	-	-	-	-	107
20 長野	-	21	-	-	-	-	-	-	-	-
21 岐阜	-	20	-	-	-	-	-	-	-	-
22 静岡県	-	-	-	-	-	-	-	-	-	181
23 愛知	-	-	-	-	-	-	-	-	-	-
24 三重	-	53	-	-	-	-	-	-	-	0
25 滋賀	-	24,289	-	51	209,271	-	19,385	123	0	1,369
26 京都	-	4,651	-	-	-	-	-	-	-	0
27 大阪	-	15	-	-	-	-	-	-	-	-
28 兵庫	-	430	-	-	-	-	0	-	-	856
29 奈良	-	-	-	-	-	-	-	-	0	5,002
30 和歌山	-	-	-	-	-	-	-	-	-	19
31 鳥取	-	2	-	-	-	-	-	171	-	61
32 島根	-	-	-	-	-	-	-	-	-	207
33 岡山	-	3	-	-	-	-	-	-	-	169
34 広島	-	-	-	-	-	-	-	-	-	110
35 山口	-	-	-	-	11,515	-	-	-	-	448
36 徳島	-	3,725	-	-	-	-	-	-	-	2,029
37 香川	-	-	-	-	-	-	-	-	-	410
38 愛媛	-	58	-	-	-	-	-	-	-	0
39 高知	-	4,972	-	-	-	-	-	-	-	488
40 福岡	-	28,398	96	-	-	-	-	-	-	0
41 佐賀	-	-	-	-	-	-	-	-	-	410
42 長崎	-	60	-	-	142,250	-	-	-	-	9,267
43 熊本	-	-	-	-	-	-	-	-	-	-
44 大分	-	3,205	-	-	-	-	-	-	-	-
45 宮崎	-	-	-	-	-	-	-	-	-	154
46 鹿児島	-	-	-	-	-	-	0	-	-	-
47 沖縄	-	-	-	-	-	-	-	-	-	-
合計	-	94,540	96	51	2,355,792	465	65,018	7,865	4,346	52,875
平成 27 年度	-	-	-	-	-	-	-	-	-	-
平成 26 年度	-	-	-	-	-	-	-	-	-	-

(単位 千円)

借 方									
固 定 資 産					資 産				
立 木 竹	土 地	建設仮勘定	借 地 権	引 湯 権	電話加入権	敷金び保証金	加 入 金	預 託 金	金 銭 信 託
-	-	-	-	-	-	-	-	-	-
-	882	-	-	-	-	-	-	-	-
-	-	-	-	-	-	-	-	-	-
-	-	-	-	-	-	-	-	-	-
-	-	-	-	-	-	-	-	-	-
-	-	-	-	-	-	-	-	-	-
-	-	-	-	-	-	-	-	-	-
-	-	-	-	-	-	-	-	-	-
-	-	-	-	-	-	-	-	-	-
-	-	-	-	-	-	-	-	-	-
-	397,738	-	-	2,400	-	-	-	-	-
-	-	-	-	-	51	-	-	-	-
-	-	-	-	-	-	-	-	-	-
-	306,151	-	-	-	-	-	-	-	-
-	-	-	-	-	-	-	-	-	-
-	-	-	-	-	-	-	-	-	-
-	-	-	-	-	-	-	-	-	-
-	-	-	-	-	-	-	-	-	-
-	-	-	-	-	-	-	-	-	-
-	-	-	-	-	-	-	-	-	-
-	-	-	-	-	-	-	-	-	-
-	38,384	-	-	-	-	-	-	-	-
-	-	-	-	-	-	-	-	-	-
-	20,878	-	-	-	-	-	-	-	-
-	-	-	-	-	-	-	-	-	-
-	-	-	-	-	-	-	-	-	-
-	114,365	-	-	-	-	-	-	-	-
-	-	-	-	-	-	-	-	-	-
-	-	-	-	-	-	-	-	-	-
-	-	-	-	-	-	-	-	-	-
-	-	-	-	-	-	-	-	-	-
-	-	-	-	-	-	6,000	-	-	-
-	-	-	-	-	-	-	-	-	-
-	-	-	-	-	-	-	-	-	-
-	-	-	-	-	-	-	-	-	-
-	-	-	-	-	-	-	-	-	-
-	-	-	-	-	-	-	-	-	-
-	299,810	-	-	-	35	-	-	-	-
-	-	-	-	-	-	-	-	-	-
-	-	-	-	-	-	-	-	-	-
-	191,055	-	-	-	-	-	-	-	-
-	-	-	-	-	-	-	-	-	-
-	-	-	-	-	-	-	-	-	-
-	1,369,262	-	-	2,400	86	6,000	-	-	-
-	-	-	-	-	-	-	-	-	-
-	-	-	-	-	-	-	-	-	-
-	-	-	-	-	-	-	-	-	-

1  
2  
3  
4  
5  
6  
7  
8  
9  
10  
11  
12  
13  
14  
15  
16  
17  
18  
19  
20  
21  
22  
23  
24  
25  
26  
27  
28  
29  
30  
31  
32  
33  
34  
35  
36  
37  
38  
39  
40  
41  
42  
43  
44  
45  
46  
47

保  
健  
経  
理

## (3) 市町村職員共済組合

項目 組合名	借 方				貸 方					
	固定資産	繰 延 資 産		合 計	流 動 負			債		
	投資有価証券	創 業 費	開 発 費		短期借入金	未払消費税	未 払 金	未 払 費用	前 受 金	預 り 金
1 北海道	-	-	-	1,161,231	-	-	75,912	77	-	-
2 青森	-	-	-	1,515,144	-	-	2,871	152	-	-
3 岩手	-	-	-	682,416	-	-	27,073	51	-	2
4 宮城	-	-	-	1,276,123	-	-	16,252	-	-	-
5 秋田	-	-	-	763,108	-	-	3,549	-	-	-
6 山形	-	-	-	551,551	-	-	26,131	35	-	-
7 福島	-	-	-	885,783	-	-	-	-	-	-
8 茨城	-	-	-	1,400,615	-	2,853	38,438	84,643	-	152
9 栃木	-	-	-	522,713	-	-	28,211	-	-	5
10 群馬	-	-	-	609,785	-	-	50	11,966	-	90
11 埼玉	-	-	-	1,810,594	-	-	196,498	3,047	-	324,609
12 千葉	-	-	686	4,412,259	-	-	180,118	190	-	19
13 東京都	-	-	-	2,629,226	-	-	232	125,790	-	-
14 神奈川県	-	-	-	1,456,959	-	-	-	38,587	-	-
15 新潟	-	-	-	4,637,367	-	-	56,967	24,033	3,299	760
16 富山	-	-	-	759,445	-	-	23,965	-	-	-
17 石川	-	-	-	1,594,905	-	-	34,246	253	-	68
18 福井	-	-	-	638,108	-	-	10,802	72	-	-
19 山梨	-	-	-	416,328	-	-	47,291	395	-	70,622
20 長野	-	-	-	1,429,401	-	-	215	68	-	-
21 岐阜	-	-	-	340,196	-	-	44,435	3	-	3,570
22 静岡	-	-	-	1,646,218	-	-	-	48,228	-	50
23 愛知	-	-	-	473,033	-	-	10,366	7	-	-
24 三重	-	-	-	635,100	-	1,639	25,474	29	-	-
25 滋賀	-	-	134	758,165	-	222	35,071	1,186	-	84
26 京都	-	-	-	227,023	-	-	16,803	3	-	-
27 大阪	-	-	-	1,366,753	-	-	116,884	56	-	-
28 兵庫	-	-	-	3,408,202	-	-	8,284	56,152	-	-
29 奈良	-	-	-	1,071,463	-	-	43,654	485	-	118
30 和歌山	-	-	-	325,985	-	-	21,304	66	-	-
31 鳥取	-	-	-	252,893	-	220	54,576	67	-	180
32 島根	-	-	-	302,682	-	-	18,590	66	-	88
33 岡山	-	-	-	775,645	-	-	1,021	3	-	99,450
34 広島	-	-	6,672	3,302,508	-	-	50,374	16	-	886
35 山口	-	-	-	919,018	-	-	30,224	66	-	88,609
36 徳島	-	-	1,481	361,562	-	-	10,734	-	-	-
37 香川	-	-	-	800,631	-	1,428	13,676	58	-	36
38 愛媛	-	-	-	468,130	-	-	10,972	439	-	2,090
39 高知	-	-	-	386,696	-	2,248	23,649	277	-	-
40 福岡	-	-	-	2,121,857	-	-	14,461	-	-	-
41 佐賀	-	-	-	354,664	-	-	41,494	11	-	-
42 長崎	-	-	-	1,414,678	-	443	58,040	211	-	101
43 熊本	-	-	-	375,904	-	-	49,756	262	-	-
44 大分	-	-	-	1,705,838	-	-	10,693	175	-	295
45 宮崎	-	-	1,378	472,364	-	-	9,431	132	-	-
46 鹿児島	-	-	-	951,631	-	8	-	14,735	-	71
47 沖縄	-	-	-	1,242,657	-	-	78,734	110	-	104,250
合 計	-	-	10,351	55,614,558	-	9,061	1,567,525	412,202	3,299	696,205
平成 27 年度	-	-	-	-	-	-	-	-	-	-
平成 26 年度	-	-	-	-	-	-	-	-	-	-

(単位 千円)

貸 方										剰余金(欠損金)
流 動 負 債				固 定 負 債						剰余金(欠損金)
受入保証金	前受収益	仮受金	預り有価証券	長期借入金	退職給与引当金	災害補てん金	特別修繕引当金	電算導引入金	資本剰余金	
-	260	10	-	-	41,085	-	-	-	-	1
-	-	-	-	-	77,411	-	5,000	-	3,741	2
-	-	-	-	-	49,315	-	-	-	-	3
-	-	-	-	-	47,426	-	-	-	19,404	4
-	-	-	-	-	33,217	-	-	-	2,325	5
-	-	-	-	-	23,761	-	-	-	-	6
-	-	3,332	-	-	48,973	-	-	-	-	7
-	-	-	-	-	30,833	-	-	-	-	8
-	-	-	-	-	944	-	-	-	-	9
-	-	-	-	-	13,604	-	-	-	-	10
-	-	-	-	-	87,156	-	-	-	981	11
-	-	171	-	-	14,479	-	147,235	-	1,802,738	12
-	-	-	-	-	18,557	-	-	-	-	13
-	-	-	-	-	48,938	-	-	-	-	14
-	1,772	-	-	-	64,631	-	-	-	598,875	15
-	-	-	-	-	239	-	-	-	-	16
-	-	-	-	-	63,544	-	-	-	-	17
-	-	-	-	-	9,070	-	-	-	-	18
-	-	-	-	-	28,427	-	-	-	-	19
-	-	-	-	-	50,849	-	-	-	-	20
-	-	-	-	-	8,013	-	-	-	-	21
-	-	-	-	-	37,784	-	-	-	-	22
-	-	-	-	-	11,486	-	-	-	-	23
-	-	-	-	-	23,706	-	-	-	-	24
-	-	-	-	-	41,211	-	754	-	385,935	25
-	-	-	-	-	8,903	-	-	-	1,449	26
-	-	-	-	-	69,578	-	-	-	-	27
-	-	-	-	-	24,664	-	5,261	-	122,268	28
-	-	-	-	-	32,772	-	-	-	-	29
-	-	-	-	-	25,689	-	-	-	-	30
-	-	-	-	-	69,881	-	-	-	-	31
-	-	-	-	-	4,061	-	-	-	-	32
-	-	-	-	-	50,364	-	-	-	-	33
-	2	-	-	-	27,235	-	-	-	-	34
-	-	49	-	-	32,869	-	-	-	25,350	35
-	-	-	-	-	9,156	-	-	-	-	36
-	-	-	-	-	28,364	-	-	-	-	37
-	-	-	-	-	46,022	-	-	-	-	38
-	-	-	-	-	56,345	-	-	-	-	39
-	-	-	-	-	86,161	-	-	-	-	40
-	-	-	-	-	34,678	-	-	-	-	41
-	-	-	-	-	35,354	-	2,000	-	157,101	42
-	-	-	-	-	25,710	-	-	-	-	43
-	-	-	-	-	63,040	-	-	-	-	44
-	-	-	-	-	46,619	-	-	-	-	45
-	-	-	-	-	19,124	-	-	-	195,511	46
-	-	-	-	-	35,055	-	-	-	-	47
-	2,035	3,562	-	-	1,706,303	-	160,250	-	3,315,678	
-	-	-	-	-	-	-	-	-	-	
-	-	-	-	-	-	-	-	-	-	

保  
健  
経  
理

## (3) 市町村職員共済組合

(単位 千円)

項目 組合名	貸 方				合 計	
	剰 余 金 ( 欠 損 金 )					
	利 益 剰 余 金 又 は 欠 損 金 ( △ )					
	建設積立金	改良積立金	欠損金補てん積立金 (△)	積立金 又は繰越欠損金 (△)		
1 北海道	-	-	-	1,043,888	1,161,231	1
2 青森	-	-	3,000	1,422,970	1,515,144	2
3 岩手	-	-	58	605,915	682,416	3
4 宮城	-	310,000	3,781	879,259	1,276,123	4
5 秋田	-	-	1	724,016	763,108	5
6 山形	-	-	60	501,562	551,551	6
7 福島	-	-	-	833,479	885,783	7
8 茨城	-	300,000	-	943,696	1,400,615	8
9 栃木	-	-	-	493,553	522,713	9
10 群馬	-	-	0	584,076	609,785	10
11 埼玉	-	-	4,204	1,194,099	1,810,594	11
12 千葉	-	-	529,037	1,738,272	4,412,259	12
13 東京	-	-	148	2,484,499	2,629,226	13
14 神奈川県	-	40,000	-	1,329,434	1,456,959	14
15 新潟	-	462,672	-	3,424,357	4,637,367	15
16 富山	-	233,112	-	502,129	759,445	16
17 石川	-	-	4,207	1,492,586	1,594,905	17
18 福井	-	400,000	200	217,964	638,108	18
19 山梨	-	-	5	269,587	416,328	19
20 長野	-	-	-	1,378,270	1,429,401	20
21 岐阜	-	-	-	284,175	340,196	21
22 静岡	-	-	176	1,559,980	1,646,218	22
23 愛知	-	-	-	451,175	473,033	23
24 三重	-	98,557	43	485,653	635,100	24
25 滋賀	-	-	31,298	262,403	758,165	25
26 京都	-	-	0	199,865	227,023	26
27 大阪	-	-	-	1,180,234	1,366,753	27
28 兵庫	-	382,109	5,761	2,803,702	3,408,202	28
29 奈良	-	-	250	994,184	1,071,463	29
30 和歌山	-	-	1	278,924	325,985	30
31 鳥取	-	952	12	127,005	252,893	31
32 島根	-	56,200	10	223,666	302,682	32
33 岡山	-	170,000	8	454,798	775,645	33
34 広島	-	-	6	3,223,989	3,302,508	34
35 山口	-	100,000	-	641,851	919,018	35
36 徳島	-	-	1,000	340,672	361,562	36
37 香川	-	200,000	21	557,049	800,631	37
38 愛媛	-	-	1	408,606	468,130	38
39 高知	-	-	24	304,153	386,696	39
40 福岡	638,814	-	0	1,382,420	2,121,857	40
41 佐賀	-	-	-	278,481	354,664	41
42 長崎	-	-	22,943	1,138,486	1,414,678	42
43 熊本	-	-	-	300,176	375,904	43
44 大分	930,000	-	-	701,635	1,705,838	44
45 宮崎	-	-	300	415,882	472,364	45
46 鹿児島	-	-	100	722,082	951,631	46
47 沖縄	-	-	-	1,024,507	1,242,657	47
合 計	1,568,814	2,753,602	606,656	42,809,365	55,614,558	
平成 27 年度	-	-	-	-	-	
平成 26 年度	-	-	-	-	-	



## 10 保健經理損益計算書

### (1) 指定都市職員共済組合

項目 組合名	借 方										
	経 常 費 用										
	役員報酬	職員給与	社会保険 負担金	厚生事業費	厚生費	特定健康 診査等費	旅費	事務費	商品仕入	消耗器具費	
1 札幌市	182	15,377	-	-	272,330	5,748	976	2,616	-	-	
2 川崎市	-	2,148	-	-	220,844	68,111	-	525	-	-	
3 横浜市	-	8,109	-	-	264,299	32,560	100	1,317	-	-	
4 名古屋市	-	38,864	-	-	269,374	9,731	306	1,971	-	-	
5 京都市	-	7,926	-	-	369,367	71,222	84	1,447	-	-	
6 大阪市	-	-	-	-	343,705	117,096	206	231	-	-	
7 神戸市	-	3,705	-	-	252,116	24,392	195	1,089	-	-	
8 広島市	-	5,076	-	-	296,944	11,429	-	316	-	-	
9 北九州市	-	7,178	-	-	203,024	10,628	-	234	-	-	
10 福岡市	-	1,598	-	-	138,186	14,819	41	395	-	-	
合計	182	89,981	-	-	2,630,188	365,738	1,909	10,141	-	-	
平成27年度	-	103,035	-	-	2,585,912	340,445	1,544	11,087	-	-	
平成26年度	-	131,639	-	-	2,469,100	315,278	682	10,492	-	-	

### (2) 都市職員共済組合

項目 組合名	借 方										
	経 常 費 用										
	役員報酬	職員給与	社会保険 負担金	厚生事業費	厚生費	特定健康 診査等費	旅費	事務費	商品仕入	消耗器具費	
1 北海道都市	-	60,985	-	-	330,523	26,978	403	1,621	-	-	
2 仙台市	-	1,940	-	-	138,278	14,471	164	183	-	-	
3 愛知県都市	-	8,530	-	-	664,070	3,125	170	3,877	-	-	
合計	-	71,454	-	-	1,132,871	44,574	738	5,681	-	-	
平成27年度	-	73,136	-	-	1,132,296	43,987	857	6,438	-	-	
平成26年度	-	67,909	-	-	1,120,957	43,819	646	12,714	-	-	

(単位 千円)

借 方											
経 常 費 用											
事業用消費 品費	飲食材料費	賃金	委託費	委託管理費	光熱水料	燃料費	被服費	修繕費	洗濯費	賃借料	
1,321	-	-	12,605	13,240	5,366	-	-	5,442	1	2,705	1
-	-	-	10,613	-	-	-	-	-	-	576	2
-	-	213	2,649	-	-	-	-	10	-	1,183	3
10,488	-	92,368	372,260	-	-	-	-	619	509	7,998	4
-	-	-	-	10,196	175	-	-	-	-	3,140	5
-	-	-	14,336	-	-	-	-	-	-	1,444	6
-	-	-	1,117	9,456	64	22	-	-	-	759	7
161	-	-	13,017	-	1,810	-	-	1,435	158	3,096	8
143	-	-	11,324	4,740	1,258	-	-	1,393	-	-	9
-	-	-	6,485	-	-	-	-	-	-	-	10
12,112	-	92,581	444,407	37,632	8,674	22	-	8,899	668	20,901	
12,682	-	96,115	459,697	27,813	11,216	11	-	2,393	700	31,441	
14,158	-	95,077	443,364	37,714	17,184	-	136	4,071	715	31,427	

(単位 千円)

借 方											
経 常 費 用											
事業用消費 品費	飲食材料費	賃金	委託費	委託管理費	光熱水料	燃料費	被服費	修繕費	洗濯費	賃借料	
-	-	-	3,280	3,584	537	1,003	-	-	-	9,355	1
-	-	-	1,462	-	-	-	-	-	-	113	2
-	-	-	-	717	-	-	-	-	-	768	3
-	-	-	4,742	4,301	537	1,003	-	-	-	10,236	
-	-	-	8,360	4,039	579	574	-	-	-	7,935	
-	-	-	5,798	4,345	556	340	-	-	-	8,115	

保健  
経  
理

## (1) 指定都市職員共済組合

項目 組合名	借 方										
	経 常 費 用										連 合 会 分 担 金
	保 険 料	調 査 研 究 費	施 設 経 営 推 進 事 業 費	普 及 費	広 告 費	組 合 交 付 金	諸 謝 金	食 糧 費	負 担 金	消 費 税	
1 札幌市	259	-	-	4,533	-	-	-	-	1,933	-	3,663
2 川崎市	-	-	-	1,435	-	-	-	-	349	-	3,800
3 横浜市	0	11	-	1,851	-	-	-	-	1,518	-	7,933
4 名古屋市	-	52	-	7,951	-	-	1,238	-	23,283	-	7,043
5 京都市	18	-	-	2,652	-	-	29	-	523	21	4,040
6 大阪市	-	-	-	10,491	-	-	87	-	17,483	-	8,889
7 神戸市	556	-	-	22,060	-	-	-	-	4,424	-	4,585
8 広島市	160	-	-	1,872	-	-	-	-	727	-	3,395
9 北九州市	35	-	-	2,383	-	-	-	-	1,096	-	2,430
10 福岡市	-	-	-	-	-	-	-	-	325	-	2,935
合 計	1,028	63	-	55,227	-	-	1,354	-	51,661	21	48,714
平成 27 年度	1,050	52	-	52,059	-	-	2,655	-	61,345	926	48,652
平成 26 年度	1,593	63	-	58,326	-	-	4,396	-	65,431	1,602	17,527

## (2) 都市職員共済組合

項目 組合名	借 方										
	経 常 費 用										連 合 会 分 担 金
	保 険 料	調 査 研 究 費	施 設 経 営 推 進 事 業 費	普 及 費	広 告 費	組 合 交 付 金	諸 謝 金	食 糧 費	負 担 金	消 費 税	
1 北海道都市	-	2,836	-	24,241	-	-	-	-	9,403	19,871	4,150
2 仙台市	-	-	-	172	-	-	-	-	261	-	2,647
3 愛知県都市	-	-	-	21,613	-	-	-	-	1,484	45,208	7,054
合 計	-	2,836	-	46,026	-	-	-	-	11,148	65,079	13,850
平成 27 年度	-	2,235	-	49,077	-	-	-	-	12,046	64,025	13,419
平成 26 年度	-	3,142	-	46,105	-	-	-	-	11,626	64,210	13,386

(単位 千円)

借 方										
経		常			費			用		
公租公課等	通信交通費	助成金及び交付金	信託等売却料	施設経営推進資金	災害見舞品費	電算導入費	分担金	現金過不足	雑費	
-	-	-	-	-	-	-	-	-	271	1
-	-	-	-	-	-	-	-	-	-	2
-	-	-	-	-	-	-	-	-	3	3
-	-	-	-	-	-	-	-	-	-	4
-	-	-	-	-	-	-	-	-	-	5
-	-	-	-	-	-	-	-	-	-	6
-	-	-	-	-	-	-	-	-	-	7
-	-	-	-	-	-	-	-	-	-	8
-	-	-	-	-	-	-	-	-	131	9
-	-	-	-	-	-	-	-	-	-	10
-	-	-	-	-	-	-	-	-	405	
-	-	-	-	-	-	-	-	-	250	
-	-	-	-	-	-	-	-	-	51	

(単位 千円)

借 方										
経		常			費			用		
公租公課等	通信交通費	助成金及び交付金	信託等売却料	施設経営推進資金	災害見舞品費	電算導入費	分担金	現金過不足	雑費	
-	-	-	-	-	-	-	-	-	699	1
-	-	-	-	-	-	-	-	-	-	2
-	-	-	-	-	-	-	-	-	2	3
-	-	-	-	-	-	-	-	-	701	
-	-	-	-	-	-	-	-	-	526	
-	-	-	-	-	-	-	-	-	622	

保健  
経  
理

## (1) 指定都市職員共済組合

項目 組合名	借 方									
	経 常					費 用				
	減価償却費	貸倒引当金繰上	災害補てん引当金繰上	特別修繕引当金繰上	電算導入引当金繰上	支払利息	創業費償却	開発費償却	有価証券売却	有価証券評価損
1 札幌市	16,775	-	-	3,048	-	-	-	-	-	-
2 川崎市	-	-	-	-	-	-	-	-	-	-
3 横浜市	-	-	-	-	-	-	-	-	-	-
4 名古屋市	30	-	-	-	-	-	-	-	-	-
5 京都市	-	-	-	-	-	-	-	-	-	-
6 大阪市	-	-	-	-	-	-	-	-	-	-
7 神戸市	4,766	-	-	-	-	-	-	-	-	-
8 広島市	447	-	-	-	-	-	-	-	-	-
9 北九州市	439	-	-	-	-	-	-	-	-	-
10 福岡市	-	-	-	-	-	-	-	-	-	-
合 計	22,457	-	-	3,048	-	-	-	-	-	-
平成 27 年度	25,322	-	-	3,156	-	-	-	-	-	-
平成 26 年度	39,797	-	-	3,305	-	-	-	24	-	-

## (2) 都市職員共済組合

項目 組合名	借 方									
	経 常					費 用				
	減価償却費	貸倒引当金繰上	災害補てん引当金繰上	特別修繕引当金繰上	電算導入引当金繰上	支払利息	創業費償却	開発費償却	有価証券売却	有価証券評価損
1 北海道都市	-	-	-	-	-	-	-	-	-	-
2 仙台市	-	-	-	-	-	-	-	-	-	-
3 愛知県都市	-	-	-	-	-	-	-	-	-	-
合 計	-	-	-	-	-	-	-	-	-	-
平成 27 年度	-	-	-	-	-	-	-	-	-	-
平成 26 年度	-	-	-	-	-	-	-	-	-	-

(単位 千円)

借 方										
経 常 費 用				繰 入 金						
償還差損	承継差損	貸倒損失	雑 損	業務経理へ繰入	保健経理へ繰入	医療経理へ繰入	宿泊経理へ繰入	貯金経理へ繰入	貸付経理へ繰入	
-	-	-	-	-	-	-	32,199	-	-	1
-	-	-	-	-	-	-	-	-	-	2
-	-	-	-	-	-	-	-	-	-	3
-	-	-	-	-	-	-	-	-	-	4
-	-	-	-	-	-	-	-	-	-	5
-	-	-	-	-	-	-	-	-	-	6
-	-	-	-	-	-	-	-	-	-	7
-	-	-	-	-	-	-	-	-	-	8
-	-	-	-	-	-	-	-	-	-	9
-	-	-	-	-	-	-	-	-	-	10
-	-	-	-	-	-	-	32,199	-	-	
-	-	-	0	-	-	-	47,329	-	-	
-	-	-	-	-	-	-	42,100	-	-	

(単位 千円)

借 方										
経 常 費 用				繰 入 金						
償還差損	承継差損	貸倒損失	雑 損	業務経理へ繰入	保健経理へ繰入	医療経理へ繰入	宿泊経理へ繰入	貯金経理へ繰入	貸付経理へ繰入	
-	-	-	-	-	-	-	50,000	-	-	1
-	-	-	-	-	-	-	-	-	-	2
-	-	-	-	-	-	-	-	-	-	3
-	-	-	-	-	-	-	50,000	-	-	
-	-	-	-	-	-	-	60,000	-	-	
-	-	-	-	-	-	-	60,000	-	-	

保健経理

## (1) 指定都市職員共済組合

項目 組合名	借					方				当期利益金
	繰					特				
	物資経理へ 繰	医療経理へ 相互繰	宿泊経理へ 相互繰	貯金経理へ 相互繰	物資経理へ 相互繰	前期損益 修正損	固定資産 売却損	固定資産 除却損	固定資産 評価損	
1 札幌市	-	-	-	-	-	-	-	0	-	178,482
2 川崎市	-	-	-	-	-	-	-	-	-	11,372
3 横浜市	-	-	-	-	-	-	-	-	-	-
4 名古屋市	-	-	-	-	-	-	-	-	-	-
5 京都市	-	-	-	-	-	-	-	-	-	-
6 大阪市	-	-	-	-	-	-	33,059	0	-	99,392
7 神戸市	-	-	-	-	-	-	21,541	-	-	47,382
8 広島市	-	-	-	-	-	-	-	-	-	-
9 北九州市	-	-	-	-	-	3	-	0	-	12,337
10 福岡市	-	-	-	-	-	111	-	-	-	30,471
合計	-	-	-	-	-	114	54,600	0	-	379,435
平成27年度	-	-	-	-	-	41	-	214,254	-	213,598
平成26年度	-	-	-	-	-	1,565	-	0	-	321,347

## (2) 都市職員共済組合

項目 組合名	借					方				当期利益金
	繰					特				
	物資経理へ 繰	医療経理へ 相互繰	宿泊経理へ 相互繰	貯金経理へ 相互繰	物資経理へ 相互繰	前期損益 修正損	固定資産 売却損	固定資産 除却損	固定資産 評価損	
1 北海道都市	-	-	-	-	-	68	-	-	-	24,704
2 仙台市	-	-	-	-	-	7	-	-	-	32,123
3 愛知県都市	-	-	-	-	-	-	-	-	-	62,133
合計	-	-	-	-	-	76	-	-	-	118,959
平成27年度	-	-	-	-	-	67	-	-	-	94,537
平成26年度	-	-	-	-	-	8	-	-	-	101,885

(単位 千円)

借方	貸方									
	経常			収			益			
	負担金	掛金	施設収入	商品売上	商品販売益	受託商品手数料	組合分担金	保険手数料	現金過不足	
579,071	150,373	146,453	188,392	-	-	-	-	-	-	1
319,773	149,011	145,334	25,428	-	-	-	-	-	-	2
321,757	138,799	135,379	-	-	-	-	-	-	-	3
844,086	301,699	294,712	159,593	-	-	-	-	-	-	4
470,841	248,913	150,783	4,779	-	-	-	-	-	-	5
646,419	170,058	172,799	-	-	-	-	-	-	-	6
398,227	201,719	166,758	-	-	-	-	-	-	-	7
340,045	225,432	106,400	1,165	-	-	-	-	-	-	8
258,774	96,752	95,217	143	-	-	-	-	-	-	9
195,366	89,951	86,397	-	-	-	-	-	-	-	10
4,374,360	1,772,707	1,500,232	379,500	-	-	-	-	-	-	
4,354,781	1,778,056	1,506,907	392,358	-	-	-	-	-	-	
4,128,163	1,708,418	1,539,637	458,502	-	-	-	-	-	-	

(単位 千円)

借方	貸方									
	経常			収			益			
	負担金	掛金	施設収入	商品売上	商品販売益	受託商品手数料	組合分担金	保険手数料	現金過不足	
574,241	287,171	282,561	-	-	-	-	-	-	-	1
191,821	97,226	94,595	-	-	-	-	-	-	-	2
818,751	404,963	397,266	-	-	-	-	-	10,918	-	3
1,584,813	789,360	774,421	-	-	-	-	-	10,918	-	
1,574,135	784,361	767,004	-	-	-	-	-	11,389	-	
1,566,184	779,247	761,705	-	-	-	-	-	11,741	-	

保健  
経  
理

## (1) 指定都市職員共済組合

項目 組合名	貸 方									
	経 常					収 益				
	特定健康 診査等収入	雑収入	連合会交付金	補助金	寄附金	貸倒引当金 戻入	災害補てん 引当金戻入	特別修繕 引当金戻入	利息及び 配当金	有価証 券売却 益
1 札幌市	-	39	-	-	-	-	-	-	877	-
2 川崎市	-	-	-	-	-	-	-	-	-	-
3 横浜市	-	518	-	-	-	-	-	-	4	-
4 名古屋市	-	7,116	-	-	-	-	-	-	191	-
5 京都市	-	442	-	-	-	-	-	-	-	-
6 大阪市	-	3,182	-	-	-	-	-	-	-	-
7 神戸市	-	29,744	-	-	-	-	-	-	6	-
8 広島市	-	-	5	-	-	-	-	-	12	-
9 北九州市	66,639	23	-	-	-	-	-	-	-	-
10 福岡市	19,018	-	-	-	-	-	-	-	-	-
合 計	85,658	41,065	5	-	-	-	-	-	1,089	-
平成 27 年度	83,373	37,724	-	-	-	-	-	-	4,672	-
平成 26 年度	17,523	67,348	-	-	-	-	-	-	7,357	-

## (2) 都市職員共済組合

項目 組合名	貸 方									
	経 常					収 益				
	特定健康 診査等収入	雑収入	連合会交付金	補助金	寄附金	貸倒引当金 戻入	災害補てん 引当金戻入	特別修繕 引当金戻入	利息及び 配当金	有価証 券売却 益
1 北海道都市	-	-	-	-	-	-	-	-	4,509	-
2 仙台市	-	-	-	-	-	-	-	-	-	-
3 愛知県都市	-	-	-	-	-	-	-	-	5,604	-
合 計	-	-	-	-	-	-	-	-	10,113	-
平成 27 年度	-	-	-	-	-	-	-	-	11,379	-
平成 26 年度	-	-	-	-	-	-	-	-	13,491	-

(単位 千円)

貸 方										
経 常 収 益					繰 入 金					
有 価 証 券 評 価 益	償 還 差 益	建 設 積 立 金 戻 入	承 継 差 益	雑 益	短 期 経 理 更 繰 入	保 健 経 理 更 繰 入	宿 泊 経 理 更 繰 入	貯 金 経 理 更 繰 入	物 資 経 理 更 繰 入	医 療 経 理 更 繰 入
-	-	-	-	-	-	-	-	92,937	-	-
-	-	-	-	-	-	-	-	-	-	-
-	-	-	-	-	-	-	-	-	-	-
-	183	-	-	-	-	-	-	100	-	-
-	-	-	-	-	-	-	-	-	-	-
-	-	-	-	-	-	-	-	-	-	-
-	-	-	-	-	-	-	-	-	-	-
-	-	-	-	-	-	-	-	-	-	-
-	-	-	-	-	-	-	-	-	-	-
-	-	-	-	-	-	-	-	-	-	-
-	183	-	-	-	-	-	-	93,037	-	-
-	16	-	-	47	-	-	-	100	-	-
-	70	-	-	380	-	-	-	628	-	-

1  
2  
3  
4  
5  
6  
7  
8  
9  
10

(単位 千円)

貸 方										
経 常 収 益					繰 入 金					
有 価 証 券 評 価 益	償 還 差 益	建 設 積 立 金 戻 入	承 継 差 益	雑 益	短 期 経 理 更 繰 入	保 健 経 理 更 繰 入	宿 泊 経 理 更 繰 入	貯 金 経 理 更 繰 入	物 資 経 理 更 繰 入	医 療 経 理 更 繰 入
-	-	-	-	-	-	-	-	-	-	-
-	-	-	-	-	-	-	-	-	-	-
-	-	-	-	-	-	-	-	-	-	-
-	-	-	-	-	-	-	-	-	-	-
-	-	-	-	-	-	-	-	-	-	-
-	-	-	-	-	-	-	-	-	-	-
-	-	-	-	-	-	-	-	-	-	-
-	-	-	-	-	-	-	-	-	-	-
-	-	-	-	-	-	-	-	-	-	-
-	-	-	-	-	-	-	-	-	-	-

1  
2  
3保  
健  
経  
理

## (1) 指定都市職員共済組合

(単位 千円)

項目 組合名	貸 方							当期損失金	合 計	
	繰 入 金			特 別 利 益						
	貸付経理より 相互繰入	住宅経理より 相互繰入	災害給付経理 より繰入	前 期 損 益 修 正 益	固 定 資 産 売 却 益	固 定 資 産 評 価 益	固 定 資 産 減 価 益			
1 札幌市	-	-	-	-	-	-	-	579,071	1	
2 川崎市	-	-	-	-	-	-	-	319,773	2	
3 横浜市	-	-	-	72	-	-	46,985	321,757	3	
4 名古屋市	-	-	-	-	-	-	80,492	844,086	4	
5 京都市	20,000	-	-	-	-	-	45,924	470,841	5	
6 大阪市	300,000	-	-	379	-	-	-	646,419	6	
7 神戸市	-	-	-	-	-	-	-	398,227	7	
8 広島市	-	-	-	2,860	-	-	4,172	340,045	8	
9 北九州市	-	-	-	-	-	-	-	258,774	9	
10 福岡市	-	-	-	-	-	-	-	195,366	10	
合 計	320,000	-	-	3,311	-	-	177,573	4,374,360		
平成 27 年度	71,541	-	-	4,212	-	-	475,775	4,354,781		
平成 26 年度	69,768	71,314	-	290	-	-	186,929	4,128,163		

## (2) 都市職員共済組合

(単位 千円)

項目 組合名	貸 方							当期損失金	合 計	
	繰 入 金			特 別 利 益						
	貸付経理より 相互繰入	住宅経理より 相互繰入	災害給付経理 より繰入	前 期 損 益 修 正 益	固 定 資 産 売 却 益	固 定 資 産 評 価 益	固 定 資 産 減 価 益			
1 北海道都市	-	-	-	-	-	-	-	574,241	1	
2 仙台市	-	-	-	-	-	-	-	191,821	2	
3 愛知県都市	-	-	-	-	-	-	-	818,751	3	
合 計	-	-	-	-	-	-	-	1,584,813		
平成 27 年度	-	-	-	1	-	-	-	1,574,135		
平成 26 年度	-	-	-	-	-	-	-	1,566,184		



## (3) 市町村職員共済組合

項目 組合名	借 方										
	経					常 費 用					
	役員報酬	職員給与	社会保険 負担金	厚生事業費	厚生費	特定健康 診査等費	旅費	事務費	商品仕入	消耗器具費	
1 北海道	-	29,932	-	-	655,431	30,518	998	4,614	-	-	
2 青森	-	33,581	-	-	220,874	17,705	1,231	2,624	-	-	
3 岩手	-	27,754	-	-	107,006	34,689	218	920	-	-	
4 宮城	-	15,991	-	-	208,095	20,324	1,528	2,752	-	-	
5 秋田	-	27,720	-	-	224,580	17,741	225	1,592	-	-	
6 山形	-	23,026	-	-	234,454	92,585	411	1,281	-	-	
7 福島	-	24,603	-	-	266,206	18,011	139	2,266	-	-	
8 茨城	-	30,476	-	-	472,014	25,244	433	1,235	-	-	
9 栃木	-	4,291	-	-	397,705	20,309	152	981	-	-	
10 群馬	-	18,683	-	-	401,433	9,989	455	2,952	-	-	
11 埼玉	-	59,582	-	-	1,000,557	32,365	886	7,719	-	-	
12 千葉	-	25,253	-	-	1,000,349	59,856	2,237	3,341	2,333	-	
13 東京都	56	5,932	-	-	781,734	62,690	324	4,946	-	-	
14 神奈川県	-	29,495	-	-	545,397	13,913	470	2,768	-	-	
15 新潟	-	40,503	-	-	476,120	18,755	643	4,867	1,692	-	
16 富山	-	3,330	-	-	188,821	17,064	82	751	-	-	
17 石川	-	16,712	-	-	224,936	12,535	547	3,702	-	-	
18 福井	-	12,022	-	-	157,979	14,846	312	692	-	-	
19 山梨	140	24,718	-	-	189,501	8,902	244	3,435	-	-	
20 長野	57	24,888	-	-	445,489	30,299	515	5,625	-	-	
21 岐阜	-	6,888	-	-	374,657	29,341	52	1,671	-	-	
22 静岡	-	46,916	-	-	599,108	34,874	390	8,085	-	-	
23 愛知	-	11,527	-	-	383,525	29,020	132	736	-	-	
24 三重	-	26,796	-	-	289,795	46,089	387	2,806	-	-	
25 滋賀	-	34,528	-	-	154,636	26,427	631	1,056	242	-	
26 京都	-	11,766	-	-	228,773	12,890	284	2,319	-	-	
27 大阪	-	34,878	-	-	566,372	116,412	199	16,188	-	-	
28 兵庫	-	16,068	-	-	749,903	26,634	2,651	5,369	-	-	
29 奈良	-	23,088	-	-	200,898	8,962	691	1,642	-	-	
30 和歌山	-	17,282	-	-	268,559	20,434	296	1,372	-	-	
31 鳥取	-	19,414	-	-	122,211	4,716	1,162	1,324	-	-	
32 島根	-	18,607	-	-	109,859	9,855	501	1,743	-	-	
33 岡山	-	14,240	-	-	357,434	31,925	257	3,080	-	-	
34 広島	-	21,199	-	-	396,080	20,935	656	3,578	-	-	
35 山口	-	17,491	-	-	232,575	26,374	897	2,476	-	-	
36 徳島	-	7,953	-	-	208,127	8,074	368	2,561	-	-	
37 香川	-	26,607	-	-	248,520	7,978	622	3,191	-	-	
38 愛媛	-	14,023	-	-	296,405	21,288	434	2,374	-	-	
39 高知	-	30,632	-	-	191,424	8,814	443	2,036	-	-	
40 福岡	-	29,032	-	-	519,578	15,419	490	3,499	-	-	
41 佐賀	-	21,965	-	-	111,828	11,433	1,048	2,088	-	-	
42 長崎	-	25,382	-	-	253,421	18,846	1,029	2,212	-	-	
43 熊本	-	17,709	-	-	327,997	16,250	234	2,197	-	-	
44 大分	-	22,449	-	-	348,207	12,849	961	2,036	-	-	
45 宮崎	-	38,378	-	-	180,398	10,680	700	7,002	-	-	
46 鹿児島	-	16,634	-	-	212,792	21,760	167	1,517	-	-	
47 沖縄	-	28,806	-	-	258,152	15,416	617	4,460	-	-	
合計	253	1,078,750	-	-	16,389,915	1,172,033	28,352	147,681	4,267	-	
平成27年度	-	-	-	-	-	-	-	-	-	-	
平成26年度	-	-	-	-	-	-	-	-	-	-	

(単位 千円)

借 方											
経 常 費 用											
事業用品 消耗	飲食材料費	賃 金	委 託 費	委託管理費	光熱水料	燃 料 費	被 服 費	修繕費	洗濯費	賃借料	
-	-	794	21,574	-	-	-	-	-	-	1,737	1
-	-	-	-	1,131	2,171	-	-	-	-	4,914	2
-	-	-	187	1,514	99	-	-	-	-	2,056	3
126	-	-	6,354	1,529	-	2	16	-	-	701	4
-	-	-	4,838	-	-	-	-	-	-	6,077	5
-	-	-	4,117	2,602	78	-	-	40	-	4,578	6
-	-	-	7,688	1,663	-	1	-	-	-	834	7
-	-	-	6,015	1,239	78	11	-	-	-	7,245	8
-	-	-	4,108	1,386	-	-	-	-	-	474	9
-	-	-	3,700	-	465	29	-	-	-	4,189	10
-	-	-	143,356	636	-	34	-	15	-	1,321	11
6,019	14,204	-	70,995	15,490	14,012	3,280	-	5,905	-	12,047	12
-	-	1,377	22,145	1,565	1,608	-	-	1,481	-	1,813	13
-	-	-	16,243	-	216	-	-	-	-	2,837	14
10,795	43,821	-	10,452	146,068	58,354	604	289	7,073	7,163	3,057	15
-	-	-	1,063	-	-	-	-	-	-	2,031	16
-	-	-	3,979	-	-	-	-	-	-	5,272	17
-	-	-	1,989	-	-	-	-	-	-	1,191	18
-	-	-	1,457	2,505	129	-	-	-	-	6,016	19
-	-	-	1,075	1,068	281	12	-	151	-	7,983	20
-	-	-	604	103	59	-	-	-	-	780	21
-	-	-	-	84	-	24	-	129	-	920	22
-	-	-	-	-	-	-	-	-	-	14	23
-	-	1,739	6,617	906	238	-	-	-	-	1,758	24
1,380	7,384	7,204	4,992	1,754	6,580	3,312	-	2,326	1,008	1,513	25
-	-	-	1,048	-	146	-	-	3	-	3,493	26
-	-	-	19,558	15,299	1,463	-	-	-	-	7,143	27
-	-	-	1,578	-	-	-	-	-	-	5,402	28
-	-	-	3,479	1,860	-	12	-	-	-	1,693	29
-	-	-	5,247	-	379	-	-	-	-	1,303	30
-	-	-	14,523	-	-	-	-	-	-	2,057	31
-	-	-	1,701	-	66	-	-	-	-	3,039	32
-	-	-	1,942	-	126	-	-	-	-	4,403	33
-	-	-	3,673	-	296	-	-	-	-	7,255	34
27	-	-	17,244	-	-	-	-	-	-	1,693	35
-	-	-	2,997	1,558	230	2	-	116	-	4,943	36
-	-	-	339	1,211	394	1	-	-	-	3,739	37
-	-	-	303	-	-	68	-	-	-	9,342	38
-	-	-	974	882	68	-	-	-	-	8,217	39
-	-	-	6,041	-	-	-	309	-	-	4,934	40
-	-	-	-	-	794	-	-	14	-	4,555	41
-	-	-	580	-	321	-	-	-	-	1,901	42
-	-	-	2,845	-	159	-	-	-	-	3,245	43
-	-	-	2,289	-	-	-	-	-	-	6,571	44
-	-	-	1,811	1,501	291	21	-	-	-	9,590	45
-	-	-	2,561	-	-	-	-	-	-	4,084	46
-	-	-	530	2,510	567	43	-	-	-	6,564	47
18,348	65,410	11,115	434,809	206,063	89,666	7,456	615	17,251	8,171	186,523	
-	-	-	-	-	-	-	-	-	-	-	
-	-	-	-	-	-	-	-	-	-	-	

保健経理

## (3) 市町村職員共済組合

項目 組合名	借 方										
	経 常					費 用					
	保 険 料	調 査 研 究 費	施 設 經 営 推 進 費	普 及 費	廣 告 費	組 合 交 付 金	諸 謝 金	食 糧 費	負 担 金	消 費 税	連 合 会 金
1 北海道	-	700	-	7,816	-	-	196	154	5,231	3,727	9,807
2 青森	3	-	-	2,980	-	-	190	19	7,996	18,054	4,722
3 岩手	-	-	-	1,203	-	-	-	-	4,438	12,119	3,670
4 宮城	-	-	-	13,750	-	-	360	32	8,949	2,778	4,573
5 秋田	-	-	-	4,183	-	-	162	-	4,646	-	3,559
6 山形	-	2,200	-	1,192	-	-	-	30	5,831	13,535	4,091
7 福島	-	-	-	989	-	-	50	23	4,084	4,463	5,483
8 茨城	58	-	-	4,366	-	-	-	-	4,951	39,914	6,501
9 栃木	-	-	-	804	-	-	-	-	748	9,221	4,329
10 群馬	60	172	-	5,609	-	-	-	-	3,028	-	5,296
11 埼玉	253	1,569	-	4,950	-	-	-	383	8,757	78,184	14,780
12 千葉	758	59	-	7,907	-	-	360	301	9,683	66,630	14,774
13 東京都	0	-	-	3,125	-	-	-	-	220	21,209	7,965
14 神奈川県	-	-	-	9,507	-	-	-	17	4,706	4,108	8,756
15 新潟	1,394	-	-	23,150	-	-	-	-	8,596	3,211	6,245
16 富山	-	-	-	216	-	-	-	-	556	-	3,193
17 石川	-	-	-	5,725	-	-	-	-	6,458	13,030	3,354
18 福井	-	50	-	500	-	-	-	-	1,905	-	2,257
19 山梨	1	1,432	-	1,453	-	-	-	-	3,927	10,452	2,635
20 長野	58	-	-	1,744	-	-	250	3	4,374	34,579	6,701
21 岐阜	-	19	-	11,593	-	-	-	-	1,029	-	5,631
22 静岡県	300	505	-	11,259	-	-	167	15	7,826	52,475	9,608
23 愛知	-	2	-	20,709	-	-	-	-	1,878	29,393	5,799
24 三重	-	-	-	1,797	-	-	-	-	4,629	1,639	5,179
25 滋賀	380	-	-	3,764	176	-	6	260	9,435	15,178	4,160
26 京都	0	2,122	-	1,670	-	-	-	11	1,920	16,636	3,436
27 大阪	-	-	-	4,167	-	-	1,247	3	5,705	59,876	13,539
28 兵庫	-	-	-	929	-	-	-	-	2,618	9,405	10,349
29 奈良	6	24	-	984	-	-	-	-	3,880	17,450	3,602
30 和歌山	48	-	-	-	-	-	-	7	4,157	-	3,479
31 鳥取	-	-	-	6,362	-	-	-	51	2,921	11,948	1,759
32 島根	-	-	-	6,593	-	-	-	-	2,963	-	2,579
33 岡山	-	96	-	2,570	-	-	-	-	2,519	3,268	4,795
34 広島	-	-	-	2,756	-	-	-	-	3,548	29,698	4,750
35 山口	178	373	-	1,136	-	-	-	3	2,990	20,733	4,140
36 徳島	-	-	-	2,058	-	-	-	25	1,426	2,709	2,306
37 香川	-	-	-	546	-	-	410	-	4,690	18,181	2,668
38 愛媛	6	95	-	1,244	-	-	-	4	3,009	23,513	3,717
39 高知	27	-	-	2,375	-	-	-	-	6,329	16,370	2,481
40 福岡	-	-	-	2,178	-	-	-	-	4,844	-	5,719
41 佐賀	-	36	-	589	-	-	216	-	4,172	-	2,220
42 長崎	-	-	-	146	-	-	-	2	6,847	-	3,684
43 熊本	-	-	-	35	-	-	-	-	3,086	-	5,139
44 大分	-	-	-	397	-	-	-	8	3,626	-	3,148
45 宮崎	41	-	-	1,781	-	-	120	-	6,858	3,356	2,737
46 鹿児島	-	14	-	4,214	-	-	-	-	2,986	2,631	4,741
47 沖縄	-	-	-	663	-	-	-	181	4,235	-	3,147
合計	3,573	9,466	-	193,684	176	-	3,735	1,533	209,210	669,675	247,200
平成27年度	-	-	-	-	-	-	-	-	-	-	-
平成26年度	-	-	-	-	-	-	-	-	-	-	-

借 方										
経		常			費			用		
公租公課等	通信交通費	助成金及び交付金	信託等数	買料	施設経営推進資金	災害見舞品費	電算導入費	分担金	現金過不足	雑費
-	-	-	-	-	-	-	-	-	-	105
-	-	-	-	-	-	-	-	-	-	187
-	-	-	-	-	-	-	-	-	-	722
-	-	-	-	-	-	-	-	-	-	385
-	-	-	-	-	-	-	-	-	-	20
-	-	-	-	-	-	-	-	-	-	129
-	-	3,649	-	-	-	-	-	-	-	-
-	-	-	-	-	-	-	-	-	-	17
-	-	-	-	-	-	-	-	-	-	2
-	-	-	-	-	-	-	-	-	-	247
-	-	-	-	-	-	-	-	-	-	8
-	-	-	-	-	-	-	-	-	-	1,154
-	-	-	-	-	-	-	-	-	-	54
-	-	-	-	-	-	-	-	-	-	-
-	-	-	-	-	-	-	-	-	-	67
-	-	-	-	-	-	-	-	-	-	-
-	-	-	-	-	-	-	-	-	-	18
-	-	-	-	-	-	-	-	-	-	74
-	-	-	-	-	-	-	-	-	-	24
-	-	-	-	-	-	-	-	-	-	54
-	-	-	-	-	-	-	-	-	-	-
-	-	-	-	-	-	-	-	-	-	180
-	-	-	-	-	-	-	-	-	-	9
-	-	-	-	-	-	-	-	-	-	127
-	-	-	-	-	-	-	-	-	-	408
-	-	-	-	-	-	-	-	-	-	-
-	-	-	-	-	-	-	-	-	-	-
-	-	-	-	-	-	-	-	-	-	711
-	-	-	-	-	-	-	-	-	-	111
-	-	-	-	-	-	-	-	-	-	92
-	-	-	-	-	-	-	-	-	-	209
-	-	-	-	-	-	-	-	-	-	3
-	-	-	-	-	-	-	-	-	-	-
-	-	-	-	-	-	-	-	-	-	290
-	-	-	-	-	-	-	-	-	-	54
-	-	-	-	-	-	-	-	-	-	14
-	-	-	-	-	-	-	-	-	-	1,666
-	-	-	-	-	-	-	-	-	-	100
-	-	-	-	-	-	-	-	-	-	4
-	-	-	-	-	-	-	-	-	-	4
-	-	-	-	-	-	-	-	-	-	81
-	-	-	-	-	-	-	-	-	-	7
-	-	-	-	-	-	-	-	-	-	10
-	-	-	-	-	-	-	-	-	-	62
-	-	-	-	-	-	-	-	-	-	83
-	-	-	-	-	-	-	-	-	-	88
-	-	-	-	-	-	-	-	-	-	-
-	-	3,649	-	-	-	-	-	-	-	7,579
-	-	-	-	-	-	-	-	-	-	-
-	-	-	-	-	-	-	-	-	-	-

保健経理

## (3) 市町村職員共済組合

項目 組合名	借 方									
	経					用				
	減価償却費	貸倒引当金繰入	災害補てん引当金繰入	特別修繕引当金繰入	電算導入引当金繰入	支払利息	創業費償却	開発費償却	有価証券売却	有価証券損
1 北海道	-	-	-	-	-	-	-	-	-	-
2 青森	919	-	-	-	-	-	-	-	-	-
3 岩手	194	-	-	-	-	-	-	-	-	-
4 宮城	1,018	-	-	-	-	-	-	-	-	-
5 秋田	-	-	-	-	-	-	-	-	-	-
6 山形	401	-	-	-	-	-	-	-	-	-
7 福島	-	-	-	-	-	-	-	-	-	-
8 茨城	-	-	-	-	-	-	-	-	-	-
9 栃木	55	-	-	-	-	-	-	-	-	-
10 群馬	13	-	-	-	-	-	-	-	-	-
11 埼玉	303	-	-	-	-	-	-	-	-	-
12 千葉	38,090	-	-	-	-	-	-	1,028	-	-
13 東京都	-	-	-	-	-	-	-	-	-	-
14 神奈川県	45	-	-	-	-	-	-	-	-	-
15 新潟	67,888	-	-	-	-	-	-	-	-	-
16 富山	-	-	-	-	-	-	-	-	-	-
17 石川	2,024	-	-	-	-	-	-	-	-	-
18 福井	731	-	-	-	-	-	-	-	-	-
19 山梨	10	-	-	-	-	-	-	-	-	-
20 長野	-	-	-	-	-	-	-	-	-	-
21 岐阜	-	-	-	-	-	-	-	-	-	-
22 静岡県	45	-	-	-	-	-	-	-	-	-
23 愛知	-	-	-	-	-	-	-	-	-	-
24 三重	-	-	-	-	-	-	-	-	-	-
25 滋賀	10,860	51	-	-	-	-	-	54	-	-
26 京都	18	-	-	-	-	-	-	-	-	-
27 大阪	-	-	-	-	-	-	-	-	-	-
28 兵庫	141	-	-	-	-	-	-	-	-	-
29 奈良	2,449	-	-	-	-	-	-	-	-	-
30 和歌山	19	-	-	-	-	-	-	-	-	-
31 鳥取	11	-	-	-	-	-	-	-	-	-
32 島根	4	-	-	-	-	-	-	-	-	-
33 岡山	58	-	-	-	-	-	-	-	-	-
34 広島	16	-	-	-	-	-	-	3,454	-	-
35 山口	440	-	-	-	-	-	-	-	-	-
36 徳島	787	-	-	-	-	-	-	407	-	-
37 香川	189	-	-	-	-	-	-	-	-	-
38 愛媛	-	-	-	-	-	-	-	-	-	-
39 高知	499	-	-	-	-	-	-	-	-	-
40 福岡	0	-	-	-	-	-	-	-	-	-
41 佐賀	489	-	-	-	-	-	-	-	-	-
42 長崎	3,746	-	-	1,000	-	-	-	-	-	-
43 熊本	-	-	-	-	-	-	-	-	-	-
44 大分	-	-	-	-	-	-	-	-	-	-
45 宮崎	51	-	-	-	-	-	-	530	-	-
46 鹿児島	-	-	-	-	-	-	-	-	-	-
47 沖縄	-	-	-	-	-	-	-	-	-	-
合計	131,512	51	-	1,000	-	-	-	5,473	-	-
平成 27 年度	-	-	-	-	-	-	-	-	-	-
平成 26 年度	-	-	-	-	-	-	-	-	-	-

借 方										
経 常 費 用				繰 入 金						
償還差損	承継差損	貸倒損失	雑損	業務経理へ入 繰	保健経理へ入 繰	医療経理へ入 繰	宿泊経理へ入 繰	貯金経理へ入 繰	貸付経理へ入 繰	
-	-	-	-	-	-	-	-	-	-	1
-	-	-	-	-	-	-	32	-	-	2
-	-	-	-	-	-	-	-	-	-	3
-	-	-	-	-	-	-	90,032	-	-	4
-	-	-	-	-	-	-	-	-	-	5
-	-	-	-	-	-	-	70,000	-	-	6
-	-	-	-	-	-	-	70,000	-	-	7
-	-	-	-	-	-	-	43,000	-	-	8
-	-	-	-	-	-	-	-	-	-	9
-	-	-	-	-	-	-	-	-	-	10
-	-	-	-	-	-	-	40,010	-	-	11
-	-	-	-	-	34,023	-	182,946	-	-	12
-	-	-	-	-	-	-	2,889	-	-	13
-	-	-	-	-	-	-	60	-	-	14
-	-	-	-	-	35,339	-	27,055	-	-	15
-	-	-	-	-	-	-	30,950	-	-	16
-	-	-	-	-	-	-	36,000	-	-	17
-	-	-	-	-	-	-	20,000	-	-	18
-	-	-	-	-	-	-	32	-	-	19
-	-	-	-	-	-	-	-	-	-	20
-	-	-	-	-	-	-	15,000	-	-	21
-	-	-	-	-	-	-	-	-	-	22
-	-	-	-	-	-	-	27	-	-	23
-	-	-	-	-	-	-	20,000	-	-	24
-	-	-	-	-	22,000	-	81,592	-	-	25
-	-	-	-	-	-	-	77,289	-	-	26
-	-	-	-	-	-	-	200,000	-	-	27
-	-	-	-	-	-	-	182,958	-	-	28
-	-	-	-	-	-	-	-	-	-	29
-	-	-	-	-	-	-	-	-	-	30
-	-	-	-	-	-	-	91,779	-	-	31
-	-	-	-	-	-	-	2,548	-	-	32
-	-	-	-	-	-	-	358	-	-	33
-	-	-	-	-	-	-	-	-	-	34
-	-	-	-	-	-	-	68,000	-	-	35
-	-	-	-	-	-	-	370	-	-	36
-	-	-	-	-	-	-	45,000	-	-	37
-	-	-	-	-	-	-	21,000	-	-	38
-	-	-	-	-	-	-	42	-	-	39
-	-	-	-	-	-	-	-	-	-	40
-	-	-	-	-	-	-	-	-	-	41
-	-	-	-	-	-	-	-	-	-	42
-	-	-	-	-	-	-	-	-	-	43
-	-	-	-	-	-	-	-	-	-	44
-	-	-	-	-	-	-	1,392	-	-	45
-	-	-	-	-	-	-	6,000	-	-	46
-	-	-	-	-	-	-	-	-	-	47
-	-	-	-	-	91,362	-	1,426,360	-	-	-
-	-	-	-	-	-	-	-	-	-	-
-	-	-	-	-	-	-	-	-	-	-

保健経理

## (3) 市町村職員共済組合

項目 組合名	借 方										当期利益金
	入 金					特 別 損 失					
	物資経理へ 繰入	医療経理へ 相互繰入	宿泊経理へ 相互繰入	貯金経理へ 相互繰入	物資経理へ 相互繰入	前期損益 修正	固定資産 売却	固定資産 除却	固定資産 除却	固定資産 評価	
1 北海道	-	-	-	-	-	13,695	-	-	-	-	29,153
2 青森	-	-	-	-	-	-	-	-	-	-	21,187
3 岩手	-	-	-	-	-	-	-	0	-	-	-
4 宮城	-	-	-	-	-	11	-	-	-	-	-
5 秋田	-	-	-	-	-	-	-	-	-	-	-
6 山形	-	-	-	-	-	-	-	-	-	-	21,459
7 福島	-	-	-	-	-	-	-	-	-	-	37,534
8 茨城	-	-	-	-	-	-	-	-	-	-	31,004
9 栃木	-	-	-	-	-	-	-	-	-	-	-
10 群馬	-	-	-	-	-	-	-	-	-	-	38,625
11 埼玉	-	-	-	-	-	-	-	-	-	-	94,810
12 千葉	-	-	-	-	-	-	-	0	-	-	129,365
13 東京都	-	-	4,636	-	-	-	-	-	-	-	31,914
14 神奈川県	-	-	-	-	-	-	-	-	-	-	84,402
15 新潟	-	-	-	-	-	3,020	-	-	-	-	87,819
16 富山	-	-	-	-	-	-	-	-	-	-	10,164
17 石川	-	-	-	-	-	-	-	-	-	-	49,842
18 福井	-	-	-	-	-	-	-	-	-	-	12,835
19 山梨	-	-	-	-	-	15	-	-	-	-	9,810
20 長野	-	-	-	-	-	-	-	-	-	-	-
21 岐阜	-	-	-	-	-	-	-	-	-	-	-
22 静岡県	-	-	-	-	-	-	-	-	-	-	-
23 愛知	-	-	-	-	-	-	-	-	-	-	31,976
24 三重	-	-	-	-	-	-	-	-	-	-	51,171
25 滋賀	-	-	-	-	-	6	-	12	-	-	-
26 京都	-	-	-	-	-	-	-	-	-	-	29,533
27 大阪	-	-	-	-	-	-	-	-	-	-	-
28 兵庫	-	-	-	-	-	-	-	-	-	-	-
29 奈良	-	-	-	-	-	8	-	-	-	-	55,634
30 和歌山	-	-	-	-	-	-	-	-	-	-	4,822
31 鳥取	-	-	-	-	-	-	-	-	-	-	-
32 島根	-	-	-	-	-	-	-	-	-	-	30,741
33 岡山	-	-	-	-	-	-	-	-	-	-	54,152
34 広島	-	-	-	-	-	-	-	-	-	-	-
35 山口	-	-	-	-	-	2,148	-	-	-	-	44,786
36 徳島	-	-	-	-	-	-	-	-	-	-	-
37 香川	-	-	-	-	-	-	-	-	-	-	-
38 愛媛	-	-	-	-	-	-	-	-	-	-	5,863
39 高知	-	-	-	-	-	-	-	0	-	-	5,640
40 福岡	-	-	-	-	-	-	-	-	-	-	-
41 佐賀	-	-	-	-	-	-	-	0	-	-	-
42 長崎	-	-	-	-	-	21	-	-	-	-	-
43 熊本	-	-	-	-	-	-	-	-	-	-	-
44 大分	-	-	-	-	-	-	-	-	-	-	-
45 宮崎	-	-	40,000	-	-	-	-	0	-	-	71,903
46 鹿児島	-	-	-	-	-	319	-	-	-	-	-
47 沖縄	-	-	-	-	-	-	-	-	-	-	-
合計	-	-	44,636	-	-	19,242	-	12	-	-	1,076,144
平成27年度	-	-	-	-	-	-	-	-	-	-	-
平成26年度	-	-	-	-	-	-	-	-	-	-	-

(単位 千円)

借方	貸方									1
	経常			収			益			
合計	負担金	掛金	施設収入	商品売上	商品販売益	受託商品手数料	組合分担金	保険手数料	現金過不足	3
816,182	403,991	393,136	-	-	-	-	-	-	-	
340,522	165,001	159,451	-	-	-	-	-	-	-	5
196,789	82,759	78,458	-	-	-	-	-	-	-	6
379,306	175,077	169,750	-	-	-	-	-	13,625	-	7
295,344	126,424	122,289	-	-	-	-	-	9,483	-	8
482,038	248,632	179,267	-	-	-	-	-	-	-	9
447,686	205,976	199,910	-	-	-	-	-	41,646	-	10
673,801	320,396	313,171	-	-	-	-	-	-	-	11
444,565	217,908	212,955	-	-	-	-	-	-	-	12
494,945	239,275	233,455	-	-	-	-	-	-	-	13
1,490,476	699,066	683,317	-	-	-	-	-	107,728	-	14
1,722,397	769,186	753,510	90,807	3,101	-	-	-	-	-	15
957,684	459,670	451,573	-	-	-	-	-	-	-	16
722,940	365,302	356,197	-	-	-	-	-	-	-	17
1,094,040	354,985	347,770	348,251	2,420	-	-	-	-	-	18
258,220	129,715	126,016	-	-	-	-	-	-	-	19
384,135	171,432	167,549	-	-	-	-	-	-	-	20
227,381	113,543	110,811	-	-	-	-	-	-	-	21
266,838	113,671	110,665	-	-	-	-	-	34,174	-	22
565,206	257,304	249,579	-	-	-	-	-	-	-	23
447,426	199,864	196,222	-	-	-	-	-	-	-	24
772,911	348,438	337,966	-	-	-	-	-	-	-	25
514,745	260,633	253,787	-	-	-	-	-	-	-	26
461,672	222,440	216,723	-	-	-	-	-	19,213	-	27
403,314	167,663	159,897	38,287	331	-	-	-	-	-	28
393,357	193,879	193,394	-	-	-	-	-	-	-	29
1,062,049	528,836	522,164	-	-	-	-	-	-	-	30
1,014,716	437,157	426,003	-	-	-	-	-	-	-	31
326,473	164,788	160,813	-	-	-	-	-	-	-	32
327,498	165,556	161,692	-	-	-	-	-	-	-	33
280,447	122,083	117,940	-	-	-	-	-	-	-	34
190,801	92,142	89,250	-	-	-	-	-	-	-	35
481,224	229,145	227,172	-	-	-	-	-	14,683	-	36
498,183	137,921	135,815	-	-	-	-	-	-	-	37
443,758	213,140	208,494	-	-	-	-	-	21,033	-	38
247,030	127,789	96,026	-	-	-	-	-	-	-	39
365,953	152,922	149,930	-	-	-	-	-	-	-	40
402,789	224,216	172,646	-	-	-	-	-	-	-	41
277,259	123,366	120,462	-	-	-	-	-	-	-	42
592,049	268,513	199,328	-	-	-	-	-	-	-	43
161,528	64,111	61,562	-	-	-	-	-	9,709	-	44
319,143	133,220	129,099	-	-	-	-	-	11,077	-	45
378,905	185,617	179,621	-	-	-	-	-	-	-	46
402,603	251,240	118,206	-	-	-	-	-	-	-	47
379,224	190,647	187,472	-	-	-	-	-	-	-	
280,508	138,399	132,966	-	-	-	-	-	-	-	
325,891	140,353	136,445	-	-	-	-	-	9,000	-	
24,011,950	11,103,394	10,509,921	477,345	5,852	-	-	-	291,373	-	
-	-	-	-	-	-	-	-	-	-	
-	-	-	-	-	-	-	-	-	-	

保健経理

## (3) 市町村職員共済組合

項目 組合名	貸 方									
	経 常					収 益				
	特 定 健 康 診 査 等 収 入	雑 収 入	連 合 会 交 付 金	補 助 金	寄 附 金	貸 倒 引 当 金 戻 入	災 害 補 て ん 引 当 金 戻 入	特 別 修 繕 引 当 金 戻 入	利 息 及 び 配 当 金	有 価 証 券 売 却 益
1 北海道	-	2,365	-	-	-	-	-	-	16,691	-
2 青森	-	15	32	-	-	-	-	-	16,022	-
3 岩手	-	24,431	-	-	-	-	-	-	149	-
4 宮城	-	-	17	-	-	-	-	-	298	-
5 秋田	-	-	-	-	-	-	-	-	208	-
6 山形	53,903	-	6	-	-	-	-	-	206	-
7 福島	-	-	-	-	-	-	-	-	154	-
8 茨城	-	39,653	18	-	-	-	-	-	470	-
9 栃木	-	-	-	-	-	-	-	-	282	-
10 群馬	-	-	-	-	-	-	-	-	211	-
11 埼玉	-	130	10	-	-	-	-	-	133	-
12 千葉	-	-	408	-	-	-	-	-	32,202	-
13 東京都	-	-	2,889	-	-	-	-	-	26,156	17,395
14 神奈川県	-	-	41	-	-	-	-	-	1,396	-
15 新潟	-	-	468	-	-	-	-	-	3,270	-
16 富山	-	-	6	-	-	-	-	-	2,483	-
17 石川	-	17,570	-	-	-	-	-	-	7,669	19,914
18 福井	-	29	6	-	-	-	-	-	2,992	-
19 山梨	-	8,099	32	-	-	-	-	-	197	-
20 長野	-	-	-	-	-	-	-	-	418	-
21 岐阜	-	14,088	-	-	-	-	-	-	122	-
22 静岡県	-	-	-	-	-	-	-	-	9,934	-
23 愛知	-	300	20	-	-	-	-	-	5	-
24 三重	-	3,185	18	-	-	-	-	-	93	-
25 滋賀	-	1,932	-	-	-	48	-	-	119	-
26 京都	-	-	727	-	-	-	-	-	85	-
27 大阪	-	-	1,853	-	-	-	-	-	1,312	-
28 兵庫	-	-	375	-	-	-	-	-	2,995	-
29 奈良	-	-	-	-	-	-	-	-	872	-
30 和歌山	-	17	-	-	-	-	-	-	232	-
31 鳥取	-	11,000	-	-	-	-	-	-	44	-
32 島根	-	-	359	-	-	-	-	-	56	-
33 岡山	-	-	275	-	-	-	-	-	244	-
34 広島	-	50	-	-	-	-	-	-	23,904	19,611
35 山口	-	-	-	-	-	-	-	-	1,048	-
36 徳島	-	-	370	-	-	-	-	-	48	-
37 香川	35,096	-	65	-	-	-	-	-	117	-
38 愛媛	-	97	170	5,573	-	-	-	-	87	-
39 高知	25,954	7,397	26	-	-	-	-	-	49	-
40 福岡	81,372	-	-	-	-	-	-	-	781	-
41 佐賀	-	773	-	-	-	-	-	-	186	-
42 長崎	-	404	-	-	-	-	-	-	4,815	-
43 熊本	-	-	-	-	-	-	-	-	99	-
44 大分	-	-	-	-	-	-	-	-	4,423	-
45 宮崎	-	-	961	-	-	-	-	-	145	-
46 鹿児島	-	-	3,156	-	-	-	-	-	1,020	-
47 沖縄	-	-	-	-	-	-	-	-	8,441	-
合 計	196,324	131,535	12,306	5,573	-	48	-	-	172,884	56,920
平成 27 年 度	-	-	-	-	-	-	-	-	-	-
平成 26 年 度	-	-	-	-	-	-	-	-	-	-



## (3) 市町村職員共済組合

(単位 千円)

項目 組合名	貸 方							当期損失金	合 計
	繰 入 金			特 別 利 益					
	貸付経理より 相互繰入	住宅経理より 相互繰入	災害給付経理 より繰入	前 期 損 益 修 正	固 定 資 産 売 却 益	固 定 資 産 評 価 益	当 期 損 失 金		
1 北海道	-	-	-	-	-	-	-	816,182	1
2 青森	-	-	-	-	-	-	-	340,522	2
3 岩手	-	-	-	-	-	-	10,993	196,789	3
4 宮城	-	-	-	132	-	-	20,406	379,306	4
5 秋田	-	-	-	-	-	-	36,940	295,344	5
6 山形	-	-	-	24	-	-	-	482,038	6
7 福島	-	-	-	-	-	-	-	447,686	7
8 茨城	-	-	-	93	-	-	-	673,801	8
9 栃木	-	-	-	-	-	-	13,420	444,565	9
10 群馬	-	-	-	-	-	-	-	494,945	10
11 埼玉	-	-	-	93	-	-	-	1,490,476	11
12 千葉	-	-	-	-	-	-	39,157	1,722,397	12
13 東京都	-	-	-	-	-	-	-	957,684	13
14 神奈川県	-	-	-	5	-	-	-	722,940	14
15 新潟	-	-	-	0	-	-	1,537	1,094,040	15
16 富山	-	-	-	-	-	-	-	258,220	16
17 石川	-	-	-	-	-	-	-	384,135	17
18 福井	-	-	-	-	-	-	-	227,381	18
19 山梨	-	-	-	-	-	-	-	266,838	19
20 長野	-	-	-	-	-	-	57,906	565,206	20
21 岐阜	-	-	-	-	-	-	37,129	447,426	21
22 静岡県	-	-	-	-	-	-	76,573	772,911	22
23 愛知	-	-	-	-	-	-	-	514,745	23
24 三重	-	-	-	-	-	-	-	461,672	24
25 滋賀	-	-	-	-	-	-	13,038	403,314	25
26 京都	-	-	-	272	-	-	-	393,357	26
27 大阪	-	-	-	-	-	-	7,883	1,062,049	27
28 兵庫県	-	-	-	90	-	-	148,097	1,014,716	28
29 奈良	-	-	-	-	-	-	-	326,473	29
30 和歌山	-	-	-	-	-	-	-	327,498	30
31 鳥取	-	-	-	0	-	-	29,380	280,447	31
32 島根	-	-	-	993	-	-	-	190,801	32
33 岡山	-	-	-	-	-	-	-	481,224	33
34 広島	-	-	-	-	-	-	180,182	498,183	34
35 山口	-	-	-	-	-	-	-	443,758	35
36 徳島	-	-	-	26	-	-	22,772	247,030	36
37 香川	-	-	-	-	-	-	27,824	365,953	37
38 愛媛	-	-	-	-	-	-	-	402,789	38
39 高知	-	-	-	5	-	-	-	277,259	39
40 福岡	-	-	-	-	-	-	42,055	592,049	40
41 佐賀	-	-	-	-	-	-	25,186	161,528	41
42 長崎	-	-	-	10	-	-	40,519	319,143	42
43 熊本	-	-	-	-	-	-	13,567	378,905	43
44 大分	-	-	-	-	-	-	28,504	402,603	44
45 宮崎	-	-	-	-	-	-	-	379,224	45
46 鹿児島	-	-	-	55	-	-	4,912	280,508	46
47 沖縄	-	-	-	-	-	-	31,652	325,891	47
合 計	-	-	-	1,797	-	-	909,632	24,011,950	
平成 27 年度	-	-	-	-	-	-	-	-	
平成 26 年度	-	-	-	-	-	-	-	-	



## 11 宿泊經理貸借対照表

### (1) 指定都市職員共済組合

項目 組合名	借 方									
	流 動					資 産				
	現 金	小口現金	当座預金	普通預金	通知預金	定期預金	金銭信託	有価証券	貸付信託	証券投資信託
1 札幌市	276	-	-	78,537	-	-	400,138	-	-	-
2 川崎市	-	-	-	-	-	-	-	-	-	-
3 横浜市	-	-	-	-	-	-	-	-	-	-
4 名古屋市	-	-	-	-	-	-	-	-	-	-
5 京都市	-	-	-	-	-	-	-	-	-	-
6 大阪市	-	-	-	-	-	-	-	-	-	-
7 神戸市	-	-	-	-	-	-	-	-	-	-
8 広島市	-	-	-	-	-	-	-	-	-	-
9 北九州市	-	-	-	-	-	-	-	-	-	-
10 福岡市	-	-	-	-	-	-	-	-	-	-
合 計	276	-	-	78,537	-	-	400,138	-	-	-
平成 27 年度	272	-	-	52,194	-	-	300,078	-	-	161,652
平成 26 年度	456	-	-	6,271	-	-	280,088	109,974	-	130,592

### (2) 都市職員共済組合

項目 組合名	借 方									
	流 動					資 産				
	現 金	小口現金	当座預金	普通預金	通知預金	定期預金	金銭信託	有価証券	貸付信託	証券投資信託
1 北海道都市	973	100	-	91,999	-	-	-	349,830	-	-
2 仙台市	-	-	-	-	-	-	-	-	-	-
3 愛知県都市	1,023	-	-	136,870	-	100,000	-	395,646	-	-
合 計	1,996	100	-	228,869	-	100,000	-	745,476	-	-
平成 27 年度	2,009	100	-	341,803	-	-	-	745,506	-	323
平成 26 年度	2,172	95	-	98,562	-	200,000	-	794,785	-	46,303

(単位 千円)

借 方										
流 動 資 産					資 産					
差入有価証券	保管有価証券	商 品	受託商品	貯 蔵 品	差入保証金	立 替 金	仮 払 金	前 渡 金	前払費用	
-	-	-	-	2,003	-	6	-	-	449	1
-	-	-	-	-	-	-	-	-	-	2
-	-	-	-	-	-	-	-	-	-	3
-	-	-	-	-	-	-	-	-	-	4
-	-	-	-	-	-	-	-	-	-	5
-	-	-	-	-	-	-	-	-	-	6
-	-	-	-	-	-	-	-	-	-	7
-	-	-	-	-	-	-	-	-	-	8
-	-	-	-	-	-	-	-	-	-	9
-	-	-	-	-	-	-	-	-	-	10
-	-	-	-	2,003	-	6	-	-	449	
-	-	-	-	2,115	-	18	-	-	448	
-	-	-	-	2,377	-	7	-	-	334	

(単位 千円)

借 方										
流 動 資 産					資 産					
差入有価証券	保管有価証券	商 品	受託商品	貯 蔵 品	差入保証金	立 替 金	仮 払 金	前 渡 金	前払費用	
-	-	-	-	165,766	-	-	-	-	2,221	1
-	-	-	-	-	-	-	-	-	-	2
-	-	752	-	451	-	-	267	-	111	3
-	-	752	-	166,217	-	-	267	-	2,331	
-	-	478	-	168,810	-	-	855	-	2,263	
-	-	758	-	169,027	-	2,365	1,444	-	2,366	

宿泊經理

## (1) 指定都市職員共済組合

項目 組合名	借					方				
	流動資産					固定資産				
	未収収益	短期貸付金	未収金	未達回送金	貸倒引当金	建物	借入不動産 附帯施設	構築物	機械及び 装置	車両及び 搬具
1 札幌市	1	-	4,187	-	-	325,801	-	1,169	-	-
2 川崎市	-	-	-	-	-	-	-	-	-	-
3 横浜市	-	-	-	-	-	-	-	-	-	-
4 名古屋市	-	-	-	-	-	-	-	-	-	-
5 京都市	-	-	-	-	-	-	-	-	-	-
6 大阪市	-	-	-	-	-	-	-	-	-	-
7 神戸市	-	-	-	-	-	-	-	-	-	-
8 広島市	-	-	-	-	-	-	-	-	-	-
9 北九州市	-	-	-	-	-	-	-	-	-	-
10 福岡市	-	-	-	-	-	-	-	-	-	-
合計	1	-	4,187	-	-	325,801	-	1,169	-	-
平成27年度	1	-	5,193	-	-	340,821	-	1,342	-	-
平成26年度	3	-	4,330	-	-	356,156	-	1,530	-	-

## (2) 都市職員共済組合

項目 組合名	借					方				
	流動資産					固定資産				
	未収収益	短期貸付金	未収金	未達回送金	貸倒引当金	建物	借入不動産 附帯施設	構築物	機械及び 装置	車両及び 搬具
1 北海道都市	3,318	-	15,784	-	196	1,350,840	-	0	13,425	-
2 仙台市	-	-	-	-	-	-	-	-	-	-
3 愛知県都市	1,694	-	15,436	-	-	458,505	-	278	3,066	-
合計	5,011	-	31,221	-	196	1,809,344	-	278	16,491	-
平成27年度	4,926	-	26,157	-	238	1,884,906	-	412	19,653	-
平成26年度	4,069	-	25,029	-	211	1,959,978	-	545	23,492	-

(単位 千円)

借 方										
固 定 資 産					産					
器具及び備品	立 木 竹	土 地	建設仮勘定	ソフトウェア 開 発 費	借 地 権	引 湯 権	電話加入権	敷 金 及 び 保 証 金	加 入 金	
1,568	-	43,585	-	-	-	-	-	-	-	1
-	-	-	-	-	-	-	-	-	-	2
-	-	-	-	-	-	-	-	-	-	3
-	-	-	-	-	-	-	-	-	-	4
-	-	-	-	-	-	-	-	-	-	5
-	-	-	-	-	-	-	-	-	-	6
-	-	-	-	-	-	-	-	-	-	7
-	-	-	-	-	-	-	-	-	-	8
-	-	-	-	-	-	-	-	-	-	9
-	-	-	-	-	-	-	-	-	-	10
1,568	-	43,585	-	-	-	-	-	-	-	
2,326	-	43,585	-	-	-	-	-	-	-	
2,974	-	43,585	-	-	-	-	-	-	-	

(単位 千円)

借 方										
固 定 資 産					産					
器具及び備品	立 木 竹	土 地	建設仮勘定	ソフトウェア 開 発 費	借 地 権	引 湯 権	電話加入権	敷 金 及 び 保 証 金	加 入 金	
26,605	-	416,953	-	-	-	-	-	4	-	1
-	-	-	-	-	-	-	-	-	-	2
0	-	62,824	-	-	-	-	-	-	-	3
26,606	-	479,777	-	-	-	-	-	4	-	
26,367	-	479,777	-	-	-	-	-	4	-	
25,102	-	479,777	-	-	-	-	-	4	-	

宿泊経理

## (1) 指定都市職員共済組合

項目 組合名	借 方							貸 方		
	固 定 資 産				繰 延 資 産			合 計	流 動 負 債	
	土地移換金	水 道 施 設 利 用 権	施設貸付金	沖繩勘定	創 業 費	開 発 費	公 的 施 設 等 負 担 金		短期借入金	未払消費税
1 札幌市	-	-	-	-	-	-	-	857,720	-	-
2 川崎市	-	-	-	-	-	-	-	-	-	-
3 横浜市	-	-	-	-	-	-	-	-	-	-
4 名古屋市	-	-	-	-	-	-	-	-	-	-
5 京都市	-	-	-	-	-	-	-	-	-	-
6 大阪市	-	-	-	-	-	-	-	-	-	-
7 神戸市	-	-	-	-	-	-	-	-	-	-
8 広島市	-	-	-	-	-	-	-	-	-	-
9 北九州市	-	-	-	-	-	-	-	-	-	-
10 福岡市	-	-	-	-	-	-	-	-	-	-
合 計	-	-	-	-	-	-	-	857,720	-	-
平成 27 年度	-	-	-	-	-	-	-	910,044	-	-
平成 26 年度	-	-	-	-	-	-	-	938,677	-	-

## (2) 都市職員共済組合

項目 組合名	借 方							貸 方		
	固 定 資 産				繰 延 資 産			合 計	流 動 負 債	
	土地移換金	水 道 施 設 利 用 権	施設貸付金	沖繩勘定	創 業 費	開 発 費	公 的 施 設 等 負 担 金		短期借入金	未払消費税
1 北海道都市	-	-	-	-	-	-	-	2,437,623	-	3,230
2 仙台市	-	-	-	-	-	-	-	-	-	-
3 愛知県都市	-	-	-	-	-	-	-	1,176,922	-	1,701
合 計	-	-	-	-	-	-	-	3,614,544	-	4,931
平成 27 年度	-	-	-	-	-	-	-	3,704,112	-	5,492
平成 26 年度	-	-	-	-	-	-	-	3,835,662	-	11,956

(単位 千円)

貸 方										
流 動					負 債					
未 払 金	未 払 税 金	未 払 費 用	前 受 金	預 り 金	受 入 保 証 金	前 受 収 益	仮 受 金	受 託 商 品 引 受	預 り 品	
13,327	-	-	328	494	-	-	-	-	-	1
-	-	-	-	-	-	-	-	-	-	2
-	-	-	-	-	-	-	-	-	-	3
-	-	-	-	-	-	-	-	-	-	4
-	-	-	-	-	-	-	-	-	-	5
-	-	-	-	-	-	-	-	-	-	6
-	-	-	-	-	-	-	-	-	-	7
-	-	-	-	-	-	-	-	-	-	8
-	-	-	-	-	-	-	-	-	-	9
-	-	-	-	-	-	-	-	-	-	10
13,327	-	-	328	494	-	-	-	-	-	
12,452	-	-	436	637	-	-	-	-	-	
13,417	-	-	1,040	675	-	-	-	-	-	

(単位 千円)

貸 方										
流 動					負 債					
未 払 金	未 払 税 金	未 払 費 用	前 受 金	預 り 金	受 入 保 証 金	前 受 収 益	仮 受 金	受 託 商 品 引 受	預 り 品	
23,498	-	52	1,897	629	-	-	-	-	-	1
-	-	-	-	-	-	-	-	-	-	2
7,936	-	3,172	-	299	-	34	1,840	-	-	3
31,434	-	3,224	1,897	928	-	34	1,840	-	-	
27,887	-	2,925	2,000	994	-	7	1,911	-	-	
28,805	-	3,001	2,266	1,116	-	22	1,804	-	-	

宿泊經理

## (1) 指定都市職員共済組合

項目 組合名	貸 方									剰余金（欠損金）	
	流動負債		固 定 負 債						資本剰余金	利益剰余金 又は欠損金(△)	
	預り有価証券	長期借入金	退職給与 引当金	災害補てん 引当金	特別修繕 引当金	建物圧縮 引当金	土地圧縮 引当金	買換資産 引当金			建設積立金
1 札幌市	-	-	26,107	-	-	-	-	-	-	880,759	-
2 川崎市	-	-	-	-	-	-	-	-	-	-	-
3 横浜市	-	-	-	-	-	-	-	-	-	-	-
4 名古屋市	-	-	-	-	-	-	-	-	-	-	-
5 京都市	-	-	-	-	-	-	-	-	-	-	-
6 大阪市	-	-	-	-	-	-	-	-	-	-	-
7 神戸市	-	-	-	-	-	-	-	-	-	-	-
8 広島市	-	-	-	-	-	-	-	-	-	-	-
9 北九州市	-	-	-	-	-	-	-	-	-	-	-
10 福岡市	-	-	-	-	-	-	-	-	-	-	-
合 計	-	-	26,107	-	-	-	-	-	-	880,759	-
平成 27 年度	-	-	26,107	-	-	-	-	-	-	880,759	-
平成 26 年度	-	-	25,049	-	-	-	-	-	-	880,759	-

## (2) 都市職員共済組合

項目 組合名	貸 方									剰余金（欠損金）	
	流動負債		固 定 負 債						資本剰余金	利益剰余金 又は欠損金(△)	
	預り有価証券	長期借入金	退職給与 引当金	災害補てん 引当金	特別修繕 引当金	建物圧縮 引当金	土地圧縮 引当金	買換資産 引当金			建設積立金
1 北海道都市	-	-	83,105	-	201,815	-	-	-	-	1,234,149	-
2 仙台市	-	-	-	-	-	-	-	-	-	-	-
3 愛知県都市	-	-	117,258	-	-	-	-	-	-	896,949	-
合 計	-	-	200,363	-	201,815	-	-	-	-	2,131,098	-
平成 27 年度	-	-	200,013	-	220,873	-	-	-	-	2,131,098	-
平成 26 年度	-	-	218,941	-	239,621	-	-	-	-	2,131,098	-

(単位 千円)

貸 方				
剰 余 金 ( 欠 損 金 )				合 計
利 益 剰 余 金 又 は 欠 損 金 ( △ )				
改 良 積 立 金	整 理 積 立 金	欠 損 金 補 て ん 積 立 金 (△)	積 立 金 又 は 繰 越 欠 損 金 (△)	
-	-	-	△ 63,295	857,720
-	-	-	-	-
-	-	-	-	-
-	-	-	-	-
-	-	-	-	-
-	-	-	-	-
-	-	-	-	-
-	-	-	-	-
-	-	-	-	-
-	-	-	△ 63,295	857,720
-	-	-	△ 10,347	910,044
-	-	17,737	-	938,677

1  
2  
3  
4  
5  
6  
7  
8  
9  
10

(単位 千円)

貸 方				
剰 余 金 ( 欠 損 金 )				合 計
利 益 剰 余 金 又 は 欠 損 金 ( △ )				
改 良 積 立 金	整 理 積 立 金	欠 損 金 補 て ん 積 立 金 (△)	積 立 金 又 は 繰 越 欠 損 金 (△)	
-	-	113,666	775,581	2,437,623
-	-	-	-	-
-	-	147,733	-	1,176,922
-	-	261,399	775,581	3,614,544
-	-	299,538	811,374	3,704,112
-	-	332,911	864,120	3,835,662

1  
2  
3

宿 泊 経 理

## (3) 市町村職員共済組合

項目 組合名	借 方									
	流 動					資 産				
	現 金	小口現金	当座預金	普通預金	通知預金	定期預金	金銭信託	有価証券	貸付信託	証券投資信託
1 北海道	1,730	100	-	147,639	-	100,000	-	500,000	-	-
2 青森	609	-	-	43,685	-	-	-	100,000	-	-
3 岩手	-	-	-	-	-	-	-	-	-	-
4 宮城	400	-	-	38,645	-	920,000	-	299,930	-	-
5 秋田	-	-	-	-	-	-	-	-	-	-
6 山形	285	90	-	265,934	-	95,006	-	-	-	-
7 福島	1,312	-	-	45,522	-	391,000	-	-	-	-
8 茨城	1,345	71	-	267,197	-	1,800,000	-	-	-	-
9 栃木	-	-	-	-	-	-	-	-	-	-
10 群馬	-	-	-	-	-	-	-	-	-	-
11 埼玉	600	70	-	437,476	-	450,000	1,650,000	-	-	-
12 千葉	4,437	-	-	308,935	-	-	-	2,426,817	-	-
13 東京都	4,442	71	-	884,197	-	-	-	2,772,050	-	-
14 神奈川県	100	-	100	42,335	-	750,000	-	299,950	-	-
15 新潟	-	-	-	29,560	-	-	-	-	-	-
16 富山	2,017	-	-	53,922	-	130,000	-	250,000	-	-
17 石川	150	82	0	27,433	-	90,000	-	740,000	-	-
18 福井	300	100	-	51,230	-	340,000	-	399,940	-	-
19 山梨	-	79	-	56,553	-	450,000	-	300,000	-	-
20 長野	-	-	-	151,286	-	-	-	-	-	-
21 岐阜	100	50	-	48,907	-	-	-	108,348	-	-
22 静岡	-	-	-	-	-	-	-	-	-	-
23 愛知	592	100	-	279,562	-	10,000	-	-	-	-
24 三重	-	-	-	64,111	-	640,000	-	-	-	-
25 滋賀	-	-	-	28,032	-	-	-	-	-	-
26 京都	2,599	-	-	35,944	-	50,000	-	-	-	-
27 大阪	11,293	-	-	503,901	-	-	-	-	-	-
28 兵庫	-	-	-	782,453	-	-	-	699,975	-	-
29 奈良	-	-	-	-	-	-	-	-	-	-
30 和歌山	-	-	-	-	-	-	-	-	-	-
31 鳥取	-	-	-	432,100	-	53,685	-	-	-	-
32 島根	1,310	100	-	87,168	-	130,000	-	-	-	-
33 岡山	-	-	-	67,000	-	890,000	-	199,702	-	-
34 広島	-	-	-	-	-	-	-	-	-	-
35 山口	639	52	-	141,211	-	-	-	-	-	-
36 徳島	547	-	-	10,452	-	350,000	-	-	-	-
37 香川	293	100	-	26,864	-	145,000	-	-	-	-
38 愛媛	250	30	-	444	-	341,000	-	-	-	-
39 高知	1,014	100	-	98,831	-	50,000	-	-	-	-
40 福岡	-	-	-	-	-	-	-	-	-	-
41 佐賀	-	-	-	-	-	-	-	-	-	-
42 長崎	-	-	-	-	-	-	-	-	-	-
43 熊本	-	-	-	-	-	-	-	-	-	-
44 大分	-	-	-	-	-	-	-	-	-	-
45 宮崎	211	-	-	14,880	-	100,000	-	-	-	-
46 鹿児島	1,142	59	-	74,906	-	730,000	-	-	-	-
47 沖縄	-	-	-	19,284	-	430,000	-	-	-	-
合 計	37,715	1,255	100	5,567,598	-	9,435,691	1,650,000	9,096,712	-	-
平成 27 年度	37,358	1,317	-	4,236,888	-	9,373,629	1,650,000	8,708,126	-	740,398
平成 26 年度	30,129	1,228	-	4,241,550	-	9,221,219	1,900,000	9,283,025	-	814,143

(単位 千円)

借 方										
流 動 資 産					前 払 費 用					
差入有価証券	保管有価証券	商 品	受 託 商 品	貯 蔵 品	差入保証金	立 替 金	仮 払 金	前 渡 金	前 払 費 用	
-	-	-	-	5,255	-	-	-	-	9,919	1
-	-	111	-	99,753	-	-	-	-	-	2
-	-	-	-	-	-	-	-	-	-	3
-	-	704	-	2,347	-	-	-	-	199	4
-	-	-	-	-	-	-	-	-	-	5
-	-	866	-	49,726	-	-	-	-	1,580	6
-	-	443	-	6,900	-	-	53,300	-	-	7
-	-	889	-	3,028	-	-	148	-	204	8
-	-	-	-	-	-	-	-	-	-	9
-	-	-	-	-	-	-	-	-	-	10
-	-	272	-	276	-	-	28	-	-	11
-	-	447	-	22,729	-	122	-	-	859	12
-	-	630	-	11,770	-	-	3,787	-	2,890	13
-	-	346	-	709	-	-	-	-	711	14
-	-	-	-	-	-	-	-	-	-	15
-	-	277	-	47,436	-	-	-	-	53	16
-	-	-	-	6,292	-	97	-	-	-	17
-	-	417	-	1,298	-	-	-	-	-	18
-	-	109	-	2,858	-	-	35	-	-	19
-	-	-	-	-	-	17	-	192,000	69	20
-	-	-	-	10,328	-	-	-	-	-	21
-	-	-	-	-	-	-	-	-	-	22
-	-	523	-	7,268	-	-	-	-	-	23
-	-	-	-	-	-	-	-	-	132	24
-	-	-	-	4,995	-	-	-	-	-	25
-	-	-	-	-	-	-	-	-	-	26
-	-	-	-	-	-	-	8,418	-	3,191	27
-	-	402	-	9,943	-	-	-	-	691	28
-	-	-	-	-	-	-	-	-	-	29
-	-	-	-	-	-	-	-	-	-	30
-	-	-	-	50,983	-	108	-	-	143	31
-	-	133	-	80,253	-	13	-	-	1,062	32
-	-	-	-	96,215	-	-	-	-	-	33
-	-	-	-	-	-	-	-	-	-	34
-	2,630	70	-	1,435	-	-	60	-	35	35
-	-	266	-	31,719	-	-	-	-	-	36
-	-	98	-	485	-	-	-	-	241	37
-	-	85	-	7,637	-	4	-	-	-	38
-	-	446	-	46,023	-	-	-	-	86	39
-	-	-	-	-	-	-	-	-	-	40
-	-	-	-	-	-	-	-	-	-	41
-	-	-	-	-	-	-	-	-	-	42
-	-	-	-	-	-	-	-	-	-	43
-	-	-	-	-	-	-	-	-	-	44
-	-	-	-	1,559	-	-	1,894	-	-	45
-	-	505	-	3,986	-	-	-	-	63	46
-	-	-	-	-	-	-	-	-	139	47
-	2,630	8,038	-	613,206	-	361	67,669	192,000	22,266	
-	2,630	8,419	-	747,172	-	682	63,928	-	14,063	
-	2,630	8,072	-	734,309	-	577	62,809	-	16,116	

宿泊経理

## (3) 市町村職員共済組合

項目 組合名	借					方				
	流動資産					固定資産				
	未収収益	短期貸付金	未収金	未達回送金	貸倒引当金	建物	借入不動産 附帯施設	構築物	機械及び 器具	車両及び 搬運具
1 北海道	3,375	-	41,875	-	834	2,732,526	-	22,262	36,688	-
2 青森	389	-	8,888	-	138	1,248,187	-	4,954	3,295	663
3 岩手	-	-	-	-	-	-	-	-	-	-
4 宮城	173	-	8,485	-	-	457,158	-	6,394	1,908	0
5 秋田	-	-	-	-	-	-	-	-	-	-
6 山形	0	-	10,458	-	-	697,047	49	12,220	109,447	80
7 福島	32	-	12,479	-	204	938,703	-	120	2,197	-
8 茨城	95	-	13,668	-	-	1,178,132	-	131,333	13,600	1,020
9 栃木	-	-	-	-	-	-	-	-	-	-
10 群馬	-	-	-	-	-	-	-	-	-	-
11 埼玉	14	-	15,880	7	-	1,721,900	-	42	24,748	-
12 千葉	8,615	-	64,488	-	953	3,149,143	-	41,220	-	0
13 東京都	8,162	-	115,070	-	1,957	3,076,222	-	32,305	8,320	-
14 神奈川県	350	-	22,923	-	-	1,574,657	-	20,273	8,802	0
15 新潟	0	-	-	-	-	-	-	-	-	-
16 富山	488	-	11,426	-	-	873,791	-	745	78	0
17 石川	2,763	-	8,536	-	-	768,962	-	15,402	-	-
18 福井	791	-	8,018	-	160	311,256	-	286	-	90
19 山梨	252	-	8,237	1,017	87	557,843	-	104,992	6,991	4,902
20 長野	-	-	42	-	-	1,460,757	-	12,941	-	-
21 岐阜	250	-	6,470	-	129	215,815	-	5,999	0	-
22 静岡	-	-	-	-	-	-	-	-	-	-
23 愛知	0	-	10,031	-	-	173,442	-	1,729	584	0
24 三重	378	-	1,929	-	38	1,056,738	-	21,685	2,460	0
25 滋賀	0	-	-	-	-	1,489,797	-	14,315	43,977	-
26 京都	0	-	38,341	-	564	968,021	-	11,422	255	-
27 大阪	1	-	792,138	-	2,044	5,145,811	-	149,514	6,138	-
28 兵庫	561	-	37,460	-	749	1,350,831	-	95,112	179	-
29 奈良	-	-	-	-	-	-	-	-	-	-
30 和歌山	-	-	-	-	-	-	-	-	-	-
31 鳥取	0	-	240,654	3,707	188	812,505	-	4,066	0	0
32 島根	13	-	18,273	-	365	1,708,215	-	19,652	19,887	0
33 岡山	119	-	9,543	-	186	610,636	-	-	8,887	-
34 広島	-	-	-	-	-	-	-	-	-	-
35 山口	0	-	4,526	-	90	363,424	-	610	12,624	1,467
36 徳島	2	-	8,274	-	-	715,872	-	-	10,888	-
37 香川	0	-	6,008	-	120	852,605	-	133	428	0
38 愛媛	8	-	3,806	-	77	608,515	-	1,711	0	-
39 高知	0	-	7,543	-	151	568,927	-	72	-	-
40 福岡	-	-	-	-	-	-	-	-	-	-
41 佐賀	-	-	-	-	-	-	-	-	-	-
42 長崎	-	-	-	-	-	-	-	-	-	-
43 熊本	-	-	-	-	-	-	-	-	-	-
44 大分	-	-	-	-	-	-	-	-	-	-
45 宮崎	5	-	3,368	-	67	234,058	-	12,894	-	-
46 鹿児島	201	-	13,316	-	95	1,533,810	-	1,299	4,700	-
47 沖縄	550	-	-	-	-	206,509	-	-	-	-
合計	27,591	-	1,552,154	4,731	9,198	39,361,812	49	745,703	327,082	8,223
平成27年度	32,507	-	1,572,077	2,913	8,244	42,611,083	66	838,103	310,138	9,350
平成26年度	27,295	-	1,350,143	4,502	7,246	43,123,030	82	875,727	340,103	4,814

(単位 千円)

借 方										
固 定 資 産										
器具及び備品	立 木 竹	土 地	建設仮勘定	ソフトウェア 開 発 費	借 地 権	引 湯 権	電話加入権	敷 金 及 び 保 証 金	加 入 金	
113,507	-	124,163	-	-	-	-	-	-	-	1
31,829	-	1,018,820	-	-	-	-	3,253	-	-	2
-	-	-	-	-	-	-	-	-	-	3
3,208	546	67,480	-	-	-	-	-	-	-	4
-	-	-	-	-	-	-	-	-	-	5
11,820	-	251,130	-	-	-	932	-	-	-	6
28,210	-	1,015,038	-	-	-	-	35	-	-	7
8,448	-	212,966	-	-	-	-	80	-	-	8
-	-	-	-	-	-	-	-	-	-	9
-	-	-	-	-	-	-	-	-	-	10
32,142	-	1,423,692	-	-	-	1,800	-	-	-	11
67,009	-	3,168,647	5,518	-	-	-	-	-	-	12
151,996	-	1,638,508	-	-	-	-	363	168	81	13
2,402	-	201,738	-	-	-	24,000	-	700	-	14
-	-	-	-	-	-	-	-	-	-	15
3,268	56	151,565	-	-	-	-	-	-	-	16
439	-	18,936	-	-	-	-	-	-	-	17
7,721	-	97,968	-	-	-	-	75	73	-	18
11,218	-	554,655	-	-	-	-	-	-	-	19
-	-	633,694	-	-	-	-	-	-	100	20
492	-	7,443	-	-	-	0	-	20	-	21
-	-	-	-	-	-	-	-	-	-	22
1,477	-	3,204	-	-	-	-	-	-	-	23
7,935	-	172,770	-	-	-	-	168	25	-	24
-	-	-	-	-	-	-	-	-	-	25
37,157	-	1,219,242	-	-	-	-	350	-	200	26
15,207	-	4,130,835	-	-	-	-	-	-	-	27
9,828	-	945,751	-	-	-	-	-	-	-	28
-	-	-	-	-	-	-	-	-	-	29
-	-	-	-	-	-	-	-	-	-	30
10,745	-	258,721	-	-	-	-	-	-	-	31
26,873	-	318,575	-	-	-	-	179	-	-	32
8,742	-	309,262	-	-	-	-	-	-	-	33
-	-	-	-	-	-	-	-	-	-	34
7,517	-	129,990	-	-	-	480	-	-	-	35
23,264	-	117,199	-	-	-	-	-	75	-	36
19,076	-	393,212	-	-	-	-	-	100	-	37
420	-	140,014	-	-	-	-	-	-	-	38
2,553	-	581,358	-	-	-	-	-	154	-	39
-	-	-	-	-	-	-	-	-	-	40
-	-	-	-	-	-	-	-	-	-	41
-	-	-	-	-	-	-	-	-	-	42
-	-	-	-	-	-	-	-	-	-	43
-	-	-	-	-	-	-	-	-	-	44
25,413	-	806,935	-	-	-	-	249	-	-	45
6,470	-	2,567,480	-	-	-	-	11,127	-	-	46
-	-	93,891	-	-	-	-	-	-	-	47
676,385	602	22,774,881	5,518	-	-	27,212	15,877	1,315	381	
756,905	602	22,827,172	2,550	-	-	28,534	15,947	1,615	7,651	
680,122	602	22,829,036	140	-	-	29,856	15,947	1,855	7,651	

宿泊経理

## (3) 市町村職員共済組合

項目 組合名	借 方								貸 方		
	固 定 資 産				繰 延 資 産				合 計	流 動 負 債	
	土地移換金	水利 道 施 設 用 権	施設貸付金	沖繩勘定	創業費	開発費	公的施設等 負 担 金	短期借入金		未払消費税	
1 北海道	-	-	-	-	-	4,186	-	3,842,392	-	4,403	
2 青森	-	-	-	-	-	-	-	2,564,298	-	-	
3 岩手	-	-	-	-	-	-	-	-	-	-	
4 宮城	-	-	-	-	-	-	-	1,807,576	-	1,467	
5 秋田	-	-	-	-	-	-	-	-	-	-	
6 山形	-	-	-	-	-	-	-	1,506,670	-	3,722	
7 福島	-	-	-	-	-	-	-	2,495,087	-	-	
8 茨城	-	-	-	-	-	-	-	3,632,222	-	-	
9 栃木	-	-	-	-	-	-	-	-	-	-	
10 群馬	-	-	-	-	-	-	-	-	-	-	
11 埼玉	-	-	-	-	-	-	-	5,758,945	-	-	
12 千葉	-	-	-	-	-	2,508	-	9,270,540	-	19,274	
13 東京都	-	-	-	-	255,677	-	-	8,964,749	-	16,612	
14 神奈川県	-	-	-	-	-	-	-	2,950,096	-	3,679	
15 新潟	-	-	-	-	-	-	-	29,560	-	-	
16 富山	-	-	-	-	-	-	-	1,525,121	-	-	
17 石川	-	-	-	-	-	-	-	1,679,094	-	317	
18 福井	-	-	-	-	-	-	-	1,219,402	-	-	
19 山梨	-	-	-	-	-	-	-	2,059,654	-	2,514	
20 長野	-	-	-	-	-	-	-	2,450,906	-	52	
21 岐阜	-	-	-	-	-	-	-	404,093	-	2,204	
22 静岡県	-	-	-	-	-	-	-	-	-	-	
23 愛知	-	-	-	-	-	-	-	488,513	-	1,311	
24 三重	-	-	-	-	-	-	-	1,968,295	-	1,907	
25 滋賀	-	-	-	-	-	-	-	1,576,121	-	-	
26 京都	-	-	-	-	-	-	-	2,367,963	-	1,997	
27 大阪	-	-	-	-	-	-	-	10,764,402	-	-	
28 兵庫	-	-	-	-	-	-	-	3,932,436	-	-	
29 奈良	-	-	-	-	-	-	-	-	-	-	
30 和歌山	-	-	-	-	-	-	-	-	-	-	
31 鳥取	-	-	-	-	-	-	-	1,867,228	-	5,893	
32 島根	-	-	-	-	-	-	-	2,411,339	-	3,388	
33 岡山	-	-	-	-	-	-	-	2,199,921	-	-	
34 広島	-	-	-	-	-	-	-	-	-	-	
35 山口	-	-	-	-	-	-	-	666,682	-	2,621	
36 徳島	-	-	-	-	-	2,869	-	1,271,428	-	-	
37 香川	-	-	-	-	-	-	-	1,444,522	-	2,072	
38 愛媛	-	-	-	-	-	-	-	1,103,847	-	1,424	
39 高知	-	-	-	-	-	-	-	1,356,956	-	1,956	
40 福岡	-	-	-	-	-	-	-	-	-	-	
41 佐賀	-	-	-	-	-	-	-	-	-	-	
42 長崎	-	-	-	-	-	-	-	-	-	-	
43 熊本	-	-	-	-	-	-	-	-	-	-	
44 大分	-	-	-	-	-	-	-	-	-	-	
45 宮崎	-	-	-	-	-	-	-	1,201,398	-	-	
46 鹿児島	-	-	-	-	-	-	-	4,948,970	-	-	
47 沖縄	-	-	-	-	-	-	-	750,372	-	-	
合計	-	-	-	-	255,677	9,563	-	92,480,799	-	76,812	
平成27年度	-	73	-	-	330,328	12,545	-	94,936,526	-	82,449	
平成26年度	-	147	-	-	6,599	23,739	-	95,629,952	-	122,333	

(単位 千円)

貸 方										
流 動					負 債					
未 払 金	未 払 税 金	未 払 費 用	前 受 金	預 り 金	受 入 保 証 金	前 受 収 益	仮 受 金	受 託 商 品 引 受	預 り 品	
54,059	-	5,614	3,703	2,712	-	1,359	26	-	-	1
21,609	-	8	914	396	-	-	-	-	-	2
-	-	-	-	-	-	-	-	-	-	3
9,247	-	-	162	1,642	-	-	-	-	-	4
-	-	-	-	-	-	-	-	-	-	5
14,928	-	399	-	405	-	-	-	-	-	6
56,898	-	-	360	42	-	-	46,420	-	-	7
11,978	-	17,453	-	1,043	-	-	1,732	-	-	8
-	-	-	-	-	-	-	-	-	-	9
-	-	-	-	-	-	-	-	-	-	10
9,111	-	6,485	-	1,846	-	3,085	-	-	-	11
162,818	-	250	11,914	406	156,000	-	-	-	-	12
-	-	121,590	10,925	576	1,710	-	-	-	-	13
11,275	-	16,065	28	770	8,000	-	7	-	-	14
-	-	-	-	-	-	-	-	-	-	15
14,087	-	4,461	-	275	-	-	-	-	-	16
11,656	-	11,808	-	897	-	-	-	-	-	17
10,365	-	1,076	-	936	-	-	-	-	-	18
25,317	-	-	142	413	5,000	-	-	-	-	19
3	-	-	-	-	105,230	-	269,528	-	-	20
4,899	-	532	-	376	-	-	-	-	-	21
-	-	-	-	-	-	-	-	-	-	22
7,947	-	2,636	-	504	-	-	-	-	-	23
556	-	30	-	1,641	-	216	-	-	-	24
-	-	6	-	-	-	-	-	-	-	25
36,197	-	-	122	6,249	300,000	-	-	-	-	26
39,542	-	145,838	7,972	3,105	3,000	4,982	-	-	-	27
25,298	-	15,455	105	319	-	8	-	-	-	28
-	-	-	-	-	-	-	-	-	-	29
-	-	-	-	-	-	-	-	-	-	30
13,963	-	7,667	-	225	-	-	194,803	-	-	31
18,332	-	5,644	2,296	915	-	-	8	-	-	32
29,787	-	-	94	-	-	-	-	-	-	33
-	-	-	-	-	-	-	-	-	-	34
12,737	-	2,387	8	1,102	-	-	-	-	-	35
26,946	-	-	-	1,587	35,646	-	-	-	-	36
10,672	-	2,362	-	374	-	-	-	-	-	37
2,163	-	240	50	1,996	-	-	-	-	-	38
9,685	-	6,075	33	-	-	-	-	-	-	39
-	-	-	-	-	-	-	-	-	-	40
-	-	-	-	-	-	-	-	-	-	41
-	-	-	-	-	-	-	-	-	-	42
-	-	-	-	-	-	-	-	-	-	43
-	-	-	-	-	-	-	-	-	-	44
14,694	-	-	-	-	-	-	-	-	-	45
25,352	-	7,951	600	740	-	-	2,420	-	-	46
-	-	21	-	20	-	-	-	-	-	47
692,120	-	382,054	39,428	31,514	614,586	9,649	514,946	-	-	-
714,118	-	352,202	26,076	36,832	712,876	7,339	56,501	-	-	-
838,189	-	273,621	34,105	29,698	1,212,876	7,008	52,018	-	-	-

宿泊経理

## (3) 市町村職員共済組合

項目 組合名	貸 方										剰余金（欠損金）	
	流動負債	固 定 負 債					債 権				剰余金	利益剰余金 又は欠損金△ 建設積立金
	預り有価証券	長期借入金	退職給与引当金	災害補てん引当金	特別修繕引当金	建物圧縮引当金	土地圧縮引当金	買換資産引当金	資本剰余金			
1 北海道	-	-	164,244	-	-	-	-	-	-	2,114,033	-	
2 青森	-	278,248	188	-	257,366	-	-	-	-	1,728,392	-	
3 岩手	-	-	-	-	-	-	-	-	-	-	-	
4 宮城	-	-	10,518	-	156,619	-	-	-	-	1,515,074	-	
5 秋田	-	-	-	-	-	-	-	-	-	-	-	
6 山形	-	-	75,625	-	-	-	-	-	-	752,290	-	
7 福島	-	-	-	-	423,644	-	-	-	-	1,015,038	-	
8 茨城	-	-	44,609	-	-	-	-	-	-	-	-	
9 栃木	-	-	-	-	-	-	-	-	-	-	-	
10 群馬	-	-	-	-	-	-	-	-	-	-	-	
11 埼玉	-	-	56,757	-	799,873	-	-	-	-	3,118,928	-	
12 千葉	-	-	214,286	-	181,853	-	-	-	-	5,663,190	-	
13 東京都	-	-	22,362	-	-	-	-	-	-	7,113,582	-	
14 神奈川県	-	-	85,393	-	-	-	-	-	-	2,541,618	-	
15 新潟	-	-	-	-	-	-	-	-	-	-	-	
16 富山	-	-	6,000	-	1,275	-	-	-	-	2,225,260	-	
17 石川	-	65,000	61,605	-	145,225	-	-	-	-	650,000	-	
18 福井	-	-	69,997	-	-	-	-	-	-	479,471	-	
19 山梨	-	-	-	-	-	-	-	-	-	1,381,899	-	
20 長野	-	-	-	-	9,638	-	-	-	-	2,706,316	-	
21 岐阜	-	-	17,245	-	-	-	-	-	-	342,983	-	
22 静岡	-	-	-	-	-	-	-	-	-	-	-	
23 愛知	-	-	60,806	-	12,190	-	-	-	-	621,038	-	
24 三重	-	-	17,246	-	-	-	-	-	-	1,768,608	-	
25 滋賀	-	120,000	24,856	-	-	-	-	-	-	-	-	
26 京都	-	134,400	14,239	-	185,720	-	-	-	-	1,572,634	-	
27 大阪	-	979,408	36,178	-	-	-	-	-	-	7,345,478	-	
28 兵庫	-	-	-	-	-	-	-	-	-	3,583,872	-	
29 奈良	-	-	-	-	-	-	-	-	-	-	-	
30 和歌山	-	-	-	-	-	-	-	-	-	-	-	
31 鳥取	-	113,003	45,670	-	11,904	-	-	-	-	974,611	-	
32 島根	-	-	113,278	-	-	-	-	-	-	2,364,575	-	
33 岡山	-	-	-	-	-	-	-	-	-	1,875,210	-	
34 広島	-	-	-	-	-	-	-	-	-	-	-	
35 山口	-	-	20,468	-	-	-	-	-	-	790,544	-	
36 徳島	-	-	-	-	-	-	-	-	-	206,492	-	
37 香川	-	-	22,303	-	159,836	-	-	-	-	880,500	-	
38 愛媛	-	-	23,391	-	4,099	-	-	-	-	945,432	-	
39 高知	-	100,000	40,908	-	-	-	-	-	-	150,000	-	
40 福岡	-	-	-	-	-	-	-	-	-	-	-	
41 佐賀	-	-	-	-	-	-	-	-	-	-	-	
42 長崎	-	-	-	-	-	-	-	-	-	-	-	
43 熊本	-	-	-	-	-	-	-	-	-	-	-	
44 大分	-	-	-	-	-	-	-	-	-	-	-	
45 宮崎	-	-	-	-	15,819	-	-	-	-	1,475	-	
46 鹿児島	-	-	63,740	-	23,297	-	-	-	-	3,537,903	-	
47 沖縄	-	-	14,119	-	63,500	-	-	-	-	-	-	
合計	-	1,790,060	1,326,034	-	2,451,858	-	-	-	-	59,966,447	-	
平成27年度	-	2,221,857	1,504,185	-	2,424,650	-	-	-	-	64,226,758	-	
平成26年度	-	2,651,394	1,592,032	-	2,525,965	-	-	-	-	63,051,306	-	

(単位 千円)

貸 方					合 計
剰 余 金 ( 欠 損 金 )					
利 益 剰 余 金 又 は 欠 損 金 ( △ )					
改 良 積 立 金	整 理 積 立 金	欠 損 金 補 て ん 積 立 金 (△)	積 立 金 又 は 繰 越 欠 損 金 (△)		
-	-	1,114,271	377,967	3,842,392	1
-	-	277,177	-	2,564,298	2
-	-	-	-	-	3
-	-	17,181	95,667	1,807,576	4
-	-	-	-	-	5
119,654	-	16,525	523,122	1,506,670	6
-	-	125,290	827,394	2,495,087	7
50,000	-	81,372	3,424,034	3,632,222	8
-	-	-	-	-	9
-	-	-	-	-	10
300,000	-	305,692	1,157,168	5,758,945	11
-	-	2,860,547	-	9,270,540	12
80,249	-	534,183	1,062,959	8,964,749	13
-	-	-	283,260	2,950,096	14
-	-	-	29,560	29,560	15
-	-	-	△ 726,237	1,525,121	16
-	-	179,081	553,505	1,679,094	17
95,443	-	504,389	57,724	1,219,402	18
172,396	-	62,030	409,943	2,059,654	19
-	-	460,824	△ 1,100,684	2,450,906	20
-	-	-	35,853	404,093	21
-	-	-	-	-	22
-	-	-	△ 217,921	488,513	23
34,318	-	9,313	134,459	1,968,295	24
-	-	-	1,431,259	1,576,121	25
-	-	85,352	31,054	2,367,963	26
-	-	2,198,899	-	10,764,402	27
-	-	120,085	187,295	3,932,436	28
-	-	-	-	-	29
-	-	-	-	-	30
-	-	45,845	453,644	1,867,228	31
-	-	-	△ 97,097	2,411,339	32
-	-	46,876	247,953	2,199,921	33
-	-	-	-	-	34
-	-	-	△ 163,185	666,682	35
104,314	-	75,000	821,443	1,271,428	36
-	-	85,561	280,842	1,444,522	37
-	-	37,534	87,519	1,103,847	38
49,000	-	-	999,299	1,356,956	39
-	-	-	-	-	40
-	-	-	-	-	41
-	-	-	-	-	42
-	-	-	-	-	43
-	-	-	-	-	44
-	-	-	1,169,410	1,201,398	45
-	-	-	1,286,966	4,948,970	46
-	-	672,713	-	750,372	47
1,005,374	-	9,915,741	13,664,176	92,480,799	
739,595	-	11,122,837	10,708,250	94,936,526	
1,430,746	-	10,362,321	11,446,338	95,629,952	

宿泊経理

## 12 宿泊経理損益計算書

### (1) 指定都市職員共済組合

項目 組合名	借 方									
	経 常					費 用				
	役員報酬	職員給与	社会保険 負担金	厚生費	旅費	事務費	商品仕入	消耗器具費	事業用消費 品費	飲食材料費
1 札幌市	-	34,263	-	126	-	727	3,896	-	5,701	22,010
2 川崎市	-	-	-	-	-	-	-	-	-	-
3 横浜市	-	-	-	-	-	-	-	-	-	-
4 名古屋市	-	-	-	-	-	-	-	-	-	-
5 京都市	-	-	-	-	-	-	-	-	-	-
6 大阪市	-	-	-	-	-	-	-	-	-	-
7 神戸市	-	-	-	-	-	-	-	-	-	-
8 広島市	-	-	-	-	-	-	-	-	-	-
9 北九州市	-	-	-	-	-	-	-	-	-	-
10 福岡市	-	-	-	-	-	-	-	-	-	-
合 計	-	34,263	-	126	-	727	3,896	-	5,701	22,010
平成 27 年度	-	39,899	-	144	96	894	4,586	4,919	26,481	-
平成 26 年度	-	39,550	-	139	98	1,037	4,248	-	5,628	28,121

### (2) 都市職員共済組合

項目 組合名	借 方									
	経 常					費 用				
	役員報酬	職員給与	社会保険 負担金	厚生費	旅費	事務費	商品仕入	消耗器具費	事業用消費 品費	飲食材料費
1 北海道都市	-	69,323	-	493	517	313	4,495	-	13,410	53,773
2 仙台市	-	-	-	-	-	-	-	-	-	-
3 愛知県都市	-	62,733	-	77	29	1,705	5,152	-	4,649	28,669
合 計	-	132,056	-	571	545	2,018	9,647	-	18,059	82,442
平成 27 年度	-	143,691	-	535	553	1,985	10,724	-	17,511	84,138
平成 26 年度	-	149,143	-	544	530	1,826	10,018	-	14,377	88,097

(単位 千円)

借 方										
経 常 費 用										
賃 金	委 託 費	委 託 運 営 費	委 託 管 理 費	光 熱 水 料	燃 料 費	通 信 交 通 費	被 服 費	水 道 施 設 利 用 権 償 却	公 共 的 施 設 等 負 担 金 償 却	
-	-	-	65,439	21,243	4,878	-	171	-	-	1
-	-	-	-	-	-	-	-	-	-	2
-	-	-	-	-	-	-	-	-	-	3
-	-	-	-	-	-	-	-	-	-	4
-	-	-	-	-	-	-	-	-	-	5
-	-	-	-	-	-	-	-	-	-	6
-	-	-	-	-	-	-	-	-	-	7
-	-	-	-	-	-	-	-	-	-	8
-	-	-	-	-	-	-	-	-	-	9
-	-	-	-	-	-	-	-	-	-	10
-	-	-	65,439	21,243	4,878	-	171	-	-	
-	-	-	59,426	22,947	5,836	-	204	-	-	
-	-	-	58,073	22,087	9,235	-	99	-	-	

(単位 千円)

借 方										
経 常 費 用										
賃 金	委 託 費	委 託 運 営 費	委 託 管 理 費	光 熱 水 料	燃 料 費	通 信 交 通 費	被 服 費	水 道 施 設 利 用 権 償 却	公 共 的 施 設 等 負 担 金 償 却	
105,595	746	-	140,124	28,274	7,832	-	-	-	-	1
-	-	-	-	-	-	-	-	-	-	2
26,343	2,126	-	3,552	15,328	2,268	-	-	-	-	3
131,938	2,872	-	143,676	43,602	10,101	-	-	-	-	
128,304	2,394	-	135,406	47,725	10,016	-	229	-	-	
128,696	1,620	-	99,231	49,163	15,630	-	21	-	-	

宿泊經理

## (1) 指定都市職員共済組合

項目 組合名	借 方										
	経 常					費 用					
	貸倒金	修繕費	洗濯費	管理費	賃借料	保険料	調査研究費	施設 推進	経営 事業費	普及費	広告費
1 札幌市	-	5,768	3,258	-	6,705	610	-	-	-	130	98
2 川崎市	-	-	-	-	-	-	-	-	-	-	-
3 横浜市	-	-	-	-	-	-	-	-	-	-	-
4 名古屋市	-	-	-	-	-	-	-	-	-	-	-
5 京都市	-	-	-	-	-	-	-	-	-	-	-
6 大阪市	-	-	-	-	-	-	-	-	-	-	-
7 神戸市	-	-	-	-	-	-	-	-	-	-	-
8 広島市	-	-	-	-	-	-	-	-	-	-	-
9 北九州市	-	-	-	-	-	-	-	-	-	-	-
10 福岡市	-	-	-	-	-	-	-	-	-	-	-
合 計	-	5,768	3,258	-	6,705	610	-	-	-	130	98
平成 27 年度	-	13,574	3,893	-	7,461	498	-	-	-	197	181
平成 26 年度	-	5,233	4,021	-	8,024	453	1,328	-	-	245	161

## (2) 都市職員共済組合

項目 組合名	借 方										
	経 常					費 用					
	貸倒金	修繕費	洗濯費	管理費	賃借料	保険料	調査研究費	施設 推進	経営 事業費	普及費	広告費
1 北海道都市	-	3,227	11,702	-	13,722	2,760	160	-	-	5,822	1,413
2 仙台市	-	-	-	-	-	-	-	-	-	-	-
3 愛知県都市	-	8,424	6,044	-	3,297	439	-	-	-	4,240	398
合 計	-	11,651	17,746	-	17,019	3,199	160	-	-	10,062	1,812
平成 27 年度	-	5,672	17,700	-	18,594	3,249	117	-	-	7,186	1,652
平成 26 年度	-	6,097	17,129	-	18,796	3,324	64	-	-	6,279	1,580

(単位 千円)

借 方										
経 常					費 用					
婚礼委託費	諸謝金	交際費	食糧費	負担金	分担金	消費税	公租公課等	信託等 手数	売買料 費	清掃費
-	-	-	-	9,963	-	-	-	-	-	-
-	-	-	-	-	-	-	-	-	-	-
-	-	-	-	-	-	-	-	-	-	-
-	-	-	-	-	-	-	-	-	-	-
-	-	-	-	-	-	-	-	-	-	-
-	-	-	-	-	-	-	-	-	-	-
-	-	-	-	-	-	-	-	-	-	-
-	-	-	-	-	-	-	-	-	-	-
-	-	-	-	-	-	-	-	-	-	-
-	-	-	-	-	-	-	-	-	-	-
-	-	-	-	9,963	-	-	-	-	-	-
-	-	-	-	10,855	-	-	-	-	-	-
-	-	-	-	11,289	-	-	-	-	-	-

1  
2  
3  
4  
5  
6  
7  
8  
9  
10

(単位 千円)

借 方										
経 常					費 用					
婚礼委託費	諸謝金	交際費	食糧費	負担金	分担金	消費税	公租公課等	信託等 手数	売買料 費	清掃費
-	-	-	-	43,014	-	246	-	-	-	-
-	-	-	-	-	-	-	-	-	-	-
-	-	-	-	15,555	-	-	-	-	-	-
-	-	-	-	58,568	-	246	-	-	-	-
-	-	-	-	59,954	-	303	-	-	-	-
-	-	-	-	67,211	-	296	-	-	-	-

1  
2  
3

宿泊經理

## (1) 指定都市職員共済組合

項目 組合名	借 方										
	経 常					費 用					
	手数料	現金過不足	雑 費	減価償却費	貸倒引当金繰入	災害補てん引当金繰入	特別修繕引当金繰入	支払利息	創業費償却	開発費償却	
1 札幌市	-	-	1,514	15,951	-	-	-	-	-	-	-
2 川崎市	-	-	-	-	-	-	-	-	-	-	-
3 横浜市	-	-	-	-	-	-	-	-	-	-	-
4 名古屋市	-	-	-	-	-	-	-	-	-	-	-
5 京都市	-	-	-	-	-	-	-	-	-	-	-
6 大阪市	-	-	-	-	-	-	-	-	-	-	-
7 神戸市	-	-	-	-	-	-	-	-	-	-	-
8 広島市	-	-	-	-	-	-	-	-	-	-	-
9 北九州市	-	-	-	-	-	-	-	-	-	-	-
10 福岡市	-	-	-	-	-	-	-	-	-	-	-
合 計	-	-	1,514	15,951	-	-	-	-	-	-	-
平成 27 年度	-	-	1,679	16,492	-	-	-	-	-	-	-
平成 26 年度	-	-	1,826	19,988	-	-	-	-	-	-	-

## (2) 都市職員共済組合

項目 組合名	借 方										
	経 常					費 用					
	手数料	現金過不足	雑 費	減価償却費	貸倒引当金繰入	災害補てん引当金繰入	特別修繕引当金繰入	支払利息	創業費償却	開発費償却	
1 北海道都市	8,643	-	2,510	67,460	196	-	-	-	-	-	-
2 仙台市	-	-	-	-	-	-	-	-	-	-	-
3 愛知県都市	-	-	5	19,190	-	-	-	-	-	-	-
合 計	8,643	-	2,516	86,650	196	-	-	-	-	-	-
平成 27 年度	5,856	-	2,771	87,724	238	-	-	-	-	-	-
平成 26 年度	5,841	-	2,317	87,802	211	-	-	-	-	-	-

(単位 千円)

借						方			特別損失
経		常 費 用				繰 入 金			
有価証券 売却損	有価証券 評価損	償還差損	承継差損	貸倒損失	雑損	保健経理へ 相互繰入	貸付経理へ 相互繰入	医療経理へ 相互繰入	前期損 修正益
-	-	-	-	-	-	-	-	-	-
-	-	-	-	-	-	-	-	-	-
-	-	-	-	-	-	-	-	-	-
-	-	-	-	-	-	-	-	-	-
-	-	-	-	-	-	-	-	-	-
-	-	-	-	-	-	-	-	-	-
-	-	-	-	-	-	-	-	-	-
-	-	-	-	-	-	-	-	-	-
-	-	-	-	-	-	-	-	-	-
-	-	-	-	-	-	-	-	-	-
-	-	-	-	-	-	-	-	-	-
-	-	-	-	-	-	-	-	-	-
-	-	-	-	-	-	-	-	-	-
-	-	-	-	-	-	-	-	-	-
-	-	-	-	-	-	-	-	-	-
-	-	-	-	-	-	-	-	-	-

1  
2  
3  
4  
5  
6  
7  
8  
9  
10

(単位 千円)

借						方			特別損失
経		常 費 用				繰 入 金			
有価証券 売却損	有価証券 評価損	償還差損	承継差損	貸倒損失	雑損	保健経理へ 相互繰入	貸付経理へ 相互繰入	医療経理へ 相互繰入	前期損 修正益
-	-	-	-	-	-	-	-	-	-
-	-	-	-	-	-	-	-	-	-
-	-	-	-	-	29	-	-	-	-
-	-	-	-	-	29	-	-	-	-
-	-	-	-	-	30	-	-	-	-
-	-	-	-	-	30	-	-	-	-

1  
2  
3

宿泊経理

## (1) 指定都市職員共済組合

項目 組合名	借 方				貸 方					
	特 別 損 失			当期利益金	合 計	經 常 収 益				
	固定資産 売却損	固定資産 除却損	固定資産 評価損	当期利益金		施設収入	商品売上	商品販売益	受託商 手数料	品 料
1 札幌市	-	-	-	-	202,450	106,379	6,000	-	-	641
2 川崎市	-	-	-	-	-	-	-	-	-	-
3 横浜市	-	-	-	-	-	-	-	-	-	-
4 名古屋市	-	-	-	-	-	-	-	-	-	-
5 京都市	-	-	-	-	-	-	-	-	-	-
6 大阪市	-	-	-	-	-	-	-	-	-	-
7 神戸市	-	-	-	-	-	-	-	-	-	-
8 広島市	-	-	-	-	-	-	-	-	-	-
9 北九州市	-	-	-	-	-	-	-	-	-	-
10 福岡市	-	-	-	-	-	-	-	-	-	-
合 計	-	-	-	-	202,450	106,379	6,000	-	-	641
平成 27 年度	-	0	-	-	220,261	133,298	6,683	-	-	851
平成 26 年度	-	-	-	34,274	255,157	138,403	6,819	-	-	851

## (2) 都市職員共済組合

項目 組合名	借 方				貸 方					
	特 別 損 失			当期利益金	合 計	經 常 収 益				
	固定資産 売却損	固定資産 除却損	固定資産 評価損	当期利益金		施設収入	商品売上	商品販売益	受託商 手数料	品 料
1 北海道都市	-	0	-	-	585,770	407,895	4,996	-	-	26,787
2 仙台市	-	-	-	-	-	-	-	-	-	-
3 愛知県都市	-	-	-	-	210,253	159,286	7,353	-	-	18
合 計	-	0	-	-	796,023	567,181	12,349	-	-	26,805
平成 27 年度	-	0	-	-	794,259	545,060	13,371	-	-	26,802
平成 26 年度	-	0	-	-	775,872	539,384	12,510	-	-	26,714

(単位 千円)

貸 方										
経			常				取			益
共益分担金	分担金	現金過不足	雑収入	連合会交付金	補助金	寄付金	貸倒引当金戻	災害補てん引当金戻	特別修繕引当金戻	繰入金
-	-	-	4,192	-	-	-	-	-	-	-
-	-	-	-	-	-	-	-	-	-	-
-	-	-	-	-	-	-	-	-	-	-
-	-	-	-	-	-	-	-	-	-	-
-	-	-	-	-	-	-	-	-	-	-
-	-	-	-	-	-	-	-	-	-	-
-	-	-	-	-	-	-	-	-	-	-
-	-	-	-	-	-	-	-	-	-	-
-	-	-	-	-	-	-	-	-	-	-
-	-	-	4,192	-	-	-	-	-	-	-
-	-	-	3,394	-	-	-	-	-	-	-
-	-	-	65,991	-	-	-	-	-	-	-

1  
2  
3  
4  
5  
6  
7  
8  
9  
10

(単位 千円)

貸 方										
経			常				取			益
共益分担金	分担金	現金過不足	雑収入	連合会交付金	補助金	寄付金	貸倒引当金戻	災害補てん引当金戻	特別修繕引当金戻	繰入金
-	-	-	-	-	-	-	238	-	-	19,058
-	-	-	-	-	-	-	-	-	-	-
-	-	-	71	-	-	-	-	-	-	-
-	-	-	71	-	-	-	238	-	-	19,058
-	-	-	102	-	-	-	211	-	-	18,748
-	-	-	199	-	-	-	183	-	-	16,109

1  
2  
3

宿泊經理

## (1) 指定都市職員共済組合

項目 組合名	貸 方									
	経 常 収 益									繰 入 金
	利息及 配当金	有価 証券 売却 益	有価 証券 評価 益	債券 償還 差益	承継 差益	雑 益	買換資 産引当 金戻入 益	圧縮引 当金戻 入益	貸倒引 当金戻 入益	保健経 理より 繰入
1 札幌市	91	-	-	-	-	-	-	-	-	32,199
2 川崎市	-	-	-	-	-	-	-	-	-	-
3 横浜市	-	-	-	-	-	-	-	-	-	-
4 名古屋市	-	-	-	-	-	-	-	-	-	-
5 京都市	-	-	-	-	-	-	-	-	-	-
6 大阪市	-	-	-	-	-	-	-	-	-	-
7 神戸市	-	-	-	-	-	-	-	-	-	-
8 広島市	-	-	-	-	-	-	-	-	-	-
9 北九州市	-	-	-	-	-	-	-	-	-	-
10 福岡市	-	-	-	-	-	-	-	-	-	-
合 計	91	-	-	-	-	-	-	-	-	32,199
平成 27 年度	598	-	-	26	-	-	-	-	-	47,329
平成 26 年度	993	-	-	-	-	-	-	-	-	42,100

## (2) 都市職員共済組合

項目 組合名	貸 方									
	経 常 収 益									繰 入 金
	利息及 配当金	有価 証券 売却 益	有価 証券 評価 益	債券 償還 差益	承継 差益	雑 益	買換資 産引当 金戻入 益	圧縮引 当金戻 入益	貸倒引 当金戻 入益	保健経 理より 繰入
1 北海道都市	32,485	-	-	-	-	8,518	-	-	-	50,000
2 仙台市	-	-	-	-	-	-	-	-	-	-
3 愛知県都市	5,386	-	-	-	-	-	-	-	-	-
合 計	37,870	-	-	-	-	8,518	-	-	-	50,000
平成 27 年度	34,898	-	-	386	-	8,562	-	-	-	60,000
平成 26 年度	36,395	-	-	270	-	8,976	-	-	-	60,000

(単位 千円)

貸 方							特 別 利 益		
繰 入 金							前 期 損 益 修 正	固 定 資 産 売 却 益	固 定 資 産 評 価 益
貸付経理より繰入	貯金経理より相互繰入	物資経理より相互繰入	医療経理より相互繰入	保健経理より相互繰入	貸付経理より相互繰入	住宅経理より相互繰入			
-	-	-	-	-	-	-	-	-	-
-	-	-	-	-	-	-	-	-	-
-	-	-	-	-	-	-	-	-	-
-	-	-	-	-	-	-	-	-	-
-	-	-	-	-	-	-	-	-	-
-	-	-	-	-	-	-	-	-	-
-	-	-	-	-	-	-	-	-	-
-	-	-	-	-	-	-	-	-	-
-	-	-	-	-	-	-	-	-	-
-	-	-	-	-	-	-	-	-	-
-	-	-	-	-	-	-	-	-	-
-	-	-	-	-	-	-	-	-	-
-	-	-	-	-	-	-	-	-	-
-	-	-	-	-	-	-	-	-	-

1  
2  
3  
4  
5  
6  
7  
8  
9  
10

(単位 千円)

貸 方							特 別 利 益		
繰 入 金							前 期 損 益 修 正	固 定 資 産 売 却 益	固 定 資 産 評 価 益
貸付経理より繰入	貯金経理より相互繰入	物資経理より相互繰入	医療経理より相互繰入	保健経理より相互繰入	貸付経理より相互繰入	住宅経理より相互繰入			
-	-	-	-	-	-	-	-	-	-
-	-	-	-	-	-	-	-	-	-
-	-	-	-	-	-	-	-	-	-
-	-	-	-	-	-	-	-	-	-
-	-	-	-	-	-	-	-	-	-
-	-	-	-	-	-	-	-	-	-
-	-	-	-	-	-	-	-	-	-
-	-	-	-	-	-	-	-	-	-
-	-	-	-	-	-	-	-	-	-
-	-	-	-	-	-	-	-	-	-
-	-	-	-	-	-	-	-	-	-
-	-	-	-	-	-	-	-	-	-
-	-	-	-	-	-	-	-	-	-
-	-	-	-	-	-	-	-	-	-
-	-	-	-	-	-	-	-	-	-

1  
2  
3

宿泊経理

## (1) 指定都市職員共済組合 (単位 千円)

組合名	項目	貸 方		
		当期損失金	合 計	
		当期損失金		
1 札幌市		52,948	202,450	1
2 川崎市		-	-	2
3 横浜市		-	-	3
4 名古屋市		-	-	4
5 京都市		-	-	5
6 大阪市		-	-	6
7 神戸市		-	-	7
8 広島市		-	-	8
9 北九州市		-	-	9
10 福岡市		-	-	10
合 計		52,948	202,450	
平成 27 年度		28,084	220,261	
平成 26 年度		-	255,157	

## (2) 都市職員共済組合 (単位 千円)

組合名	項目	貸 方		
		当期損失金	合 計	
		当期損失金		
1 北海道都市		35,793	585,770	1
2 仙台市		-	-	2
3 愛知県都市		38,139	210,253	3
合 計		73,933	796,023	
平成 27 年度		86,119	794,259	
平成 26 年度		75,133	775,872	



## (3) 市町村職員共済組合

項目 組合名	借 方									
	経 常					費 用				
	役員報酬	職員給与	社会保険 負担金	厚生費	旅費	事務費	商品仕入	消耗器具費	事業用品 消費	飲食材料費
1 北海道	-	79,187	-	1,097	1,862	2,525	2,900	-	29,975	147,153
2 青森	-	3,124	-	7	61	824	139	-	17,731	78,258
3 岩手	-	-	-	-	-	-	-	-	-	-
4 宮城	-	123,269	-	242	935	1,573	7,684	-	12,332	49,357
5 秋田	-	-	-	-	-	-	-	-	-	-
6 山形	-	131,545	-	80	1,583	2,352	9,598	-	11,107	70,094
7 福島	-	-	-	647	278	3,757	656	-	17,859	125,341
8 茨城	-	43,118	-	616	948	1,173	9,231	-	21,607	88,408
9 栃木	-	-	-	-	-	-	-	-	-	-
10 群馬	-	-	-	-	-	-	-	-	-	-
11 埼玉	-	50,558	-	44	970	2,650	7,300	-	14,269	58,644
12 千葉	-	135,028	-	2,472	2,237	7,647	5,186	-	52,856	243,692
13 東京都	-	18,603	-	40	1,579	7,375	5,267	-	40,163	137,386
14 神奈川県	-	66,726	-	68	651	2,355	6,101	-	13,233	51,565
15 新潟	-	-	-	-	-	-	-	-	-	-
16 富山	-	25,494	-	205	182	1,031	6,033	-	8,357	55,072
17 石川	-	39,467	-	186	268	1,016	-	-	11,138	50,278
18 福井	-	58,275	-	88	17	621	4,272	-	7,731	42,137
19 山梨	-	3,151	-	-	206	1,004	6,165	-	8,441	58,406
20 長野	-	-	-	-	-	110	-	-	-	-
21 岐阜	-	38,066	-	40	226	759	11,390	-	8,711	27,958
22 静岡	-	-	-	-	-	-	-	-	-	-
23 愛知	-	46,782	-	17	100	1,146	3,046	-	10,319	28,384
24 三重	-	7,972	-	7	231	150	-	-	1,408	-
25 滋賀	-	7,058	-	-	-	-	-	-	-	-
26 京都	-	13,401	-	10	5	3,467	4,677	-	16,178	113,867
27 大阪	-	-	-	-	-	2,022	-	-	7,036	-
28 兵庫	-	-	-	-	-	2,052	7,586	-	9,299	51,430
29 奈良	-	-	-	-	-	-	-	-	-	-
30 和歌山	-	-	-	-	-	-	-	-	-	-
31 鳥取	-	325,351	-	201	396	2,562	13,475	-	110,554	143,850
32 島根	-	68,124	-	298	266	984	21,148	-	7,605	78,701
33 岡山	-	-	-	-	364	2,717	9,730	-	8,342	56,181
34 広島	-	-	-	-	-	-	-	-	-	-
35 山口	-	84,531	-	118	452	850	1,134	-	9,879	62,529
36 徳島	-	-	-	-	249	2,137	1,533	-	8,358	52,659
37 香川	-	27,462	-	246	183	1,225	1,088	-	10,688	21,975
38 愛媛	-	48,566	-	35	164	1,372	260	-	3,327	-
39 高知	-	-	-	-	357	1,327	3,666	-	5,014	24,218
40 福岡	-	-	-	-	-	-	-	-	-	-
41 佐賀	-	-	-	-	-	-	-	-	-	-
42 長崎	-	-	-	-	-	-	-	-	-	-
43 熊本	-	-	-	-	-	-	-	-	-	-
44 大分	-	-	-	-	-	-	-	-	-	-
45 宮崎	-	-	-	-	185	454	2,259	-	3,658	15,879
46 鹿児島	-	119,629	-	250	593	1,084	48,467	-	13,815	101,196
47 沖縄	-	16,756	-	-	-	-	-	-	-	-
合計	-	1,581,242	-	7,014	15,549	60,323	199,992	-	500,992	2,034,619
平成27年度	-	1,491,033	-	6,933	15,642	60,794	223,654	-	421,392	2,064,574
平成26年度	-	1,626,691	-	6,933	17,197	63,264	260,305	-	366,905	2,088,099

(単位 千円)

借 方										
經		常			費			用		
賃 金	委 託 費	委託運営費	委託管理費	光 熱 水 料	燃 料 費	通信交通費	被 服 費	水 道 施 設 利 用 權 償 却	公 共 的 施 設 等 負 担 金 償 却	
278,408	142,185	-	144,287	93,619	-	-	1,439	-	-	1
-	220,251	-	50,245	36,691	210	-	991	-	-	2
-	-	-	-	-	-	-	-	-	-	3
508	12,090	-	8,837	23,237	5,920	-	432	-	-	4
-	-	-	-	-	-	-	-	-	-	5
-	2,488	-	7,976	25,573	4,193	-	607	-	-	6
-	33,603	-	378,029	51,156	593	-	435	-	-	7
150,824	3,599	-	14,271	36,322	69	-	3,707	-	-	8
-	-	-	-	-	-	-	-	-	-	9
-	-	-	-	-	-	-	-	-	-	10
-	125,026	-	14,043	26,356	13,769	-	185	-	-	11
-	983,708	-	146,055	106,360	4,206	-	135	-	-	12
-	925,204	-	4,700	79,017	5,037	-	196	-	-	13
-	87,770	-	52,555	34,939	56	-	144	-	-	14
-	655	-	-	510	-	-	-	-	-	15
56,451	-	-	38,327	30,265	552	-	479	-	-	16
66,402	-	-	9,529	14,876	7,992	-	403	-	-	17
22,444	-	-	7,085	14,699	5,697	-	90	-	-	18
-	119,641	-	24,528	18,410	4,652	-	236	-	-	19
2,328	250	-	2,049	3,715	428	-	-	-	-	20
24,083	-	-	12,547	12,811	637	-	247	-	-	21
-	-	-	-	-	-	-	-	-	-	22
24,263	-	-	24,949	14,887	4,559	-	17	-	-	23
-	850	-	3,888	2,402	-	-	-	-	-	24
-	-	-	-	-	-	-	-	-	-	25
-	95,422	-	246,456	37,009	-	-	1,122	-	-	26
-	1,657,246	-	118,211	-	-	-	-	-	-	27
-	160,127	-	16,779	34,635	753	-	325	-	-	28
-	-	-	-	-	-	-	-	-	-	29
-	-	-	-	-	-	-	-	-	-	30
75,274	26,808	-	10,658	44,173	12,196	-	322	-	-	31
72,012	256	-	41,409	33,161	217	-	13	-	-	32
-	138,880	-	25,603	23,542	82	-	207	-	-	33
-	-	-	-	-	-	-	-	-	-	34
24,427	3,384	-	13,500	18,838	111	-	184	-	-	35
-	169,740	-	37,573	19,053	339	-	543	-	-	36
38,866	5,777	-	12,042	13,624	106	-	246	-	-	37
2,039	2,358	-	19,349	13,314	3,047	-	203	-	-	38
73,115	3,388	-	29,419	15,622	62	-	427	-	-	39
-	-	-	-	-	-	-	-	-	-	40
-	-	-	-	-	-	-	-	-	-	41
-	-	-	-	-	-	-	-	-	-	42
-	-	-	-	-	-	-	-	-	-	43
-	-	-	-	-	-	-	-	-	-	44
-	76,617	-	8,060	9,469	93	-	26	-	-	45
60,862	4,344	-	60,381	46,026	302	-	379	-	-	46
-	-	-	-	-	-	-	-	-	-	47
972,308	5,001,664	-	1,583,338	934,311	75,878	-	13,737	-	-	
982,915	4,575,754	1,571,760	-	987,713	86,622	-	15,448	-	-	
899,483	4,939,464	-	1,732,050	1,151,329	143,942	-	14,459	-	-	

宿泊經理

## (3) 市町村職員共済組合

項目 組合名	借 用 方									
	経 常					費 用				
	貸 倒 金	修 繕 費	洗 濯 費	管 理 費	賃 借 料	保 險 料	調 査 研 究 費	施 設 經 営 推 進 事 業 費	普 及 費	広 告 費
1 北海道	-	9,810	37,323	-	33,965	5,293	143	-	27,746	2,841
2 青森	-	53,142	7,192	-	11,663	1,247	-	-	5,524	3,091
3 岩手	-	-	-	-	-	-	-	-	-	-
4 宮城	-	7,452	6,099	-	7,259	681	180	-	9,612	863
5 秋田	-	-	-	-	-	-	-	-	-	-
6 山形	-	5,224	3,815	-	7,770	3,685	-	-	5,534	-
7 福島	-	4,611	14,640	-	5,755	1,192	-	-	12,001	8,577
8 茨城	-	29,923	5,067	-	2,763	858	-	-	2,048	1,023
9 栃木	-	-	-	-	-	-	-	-	-	-
10 群馬	-	-	-	-	-	-	-	-	-	-
11 埼玉	-	13,775	8,236	-	10,394	865	-	-	7,391	189
12 千葉	-	20,204	3,136	-	40,934	2,983	97	-	72,470	-
13 東京都	-	15,459	528	-	31,563	3,250	-	-	-	12,861
14 神奈川県	-	10,182	7,482	-	3,397	777	83	-	3,692	-
15 新潟	-	-	-	-	-	-	-	-	-	-
16 富山	-	2,408	473	-	1,727	790	-	-	3,226	496
17 石川	-	16,935	5,039	-	7,036	825	-	-	1,184	-
18 福井	-	3,372	4,993	-	2,410	714	4	-	2,220	107
19 山梨	-	3,490	7,626	-	2,656	616	66	-	11,627	3,102
20 長野	-	-	-	-	-	678	-	-	-	-
21 岐阜	-	2,727	2,840	-	3,586	281	-	-	8,305	-
22 静岡	-	-	-	-	-	-	-	-	-	-
23 愛知	-	195	126	-	9,557	390	-	-	575	156
24 三重	-	2,974	-	-	471	324	-	-	161	-
25 滋賀	-	-	-	-	-	-	962	-	-	-
26 京都	-	6,497	17,475	-	10,811	855	-	-	1,802	39,114
27 大阪	-	80,956	-	-	20,485	3,672	616	-	13,968	-
28 兵庫	-	102,783	6,600	-	9,170	1,387	394	-	16,197	944
29 奈良	-	-	-	-	-	-	-	-	-	-
30 和歌山	-	-	-	-	-	-	-	-	-	-
31 鳥取	-	7,568	78	-	13,105	1,344	-	379	10,091	2,249
32 島根	-	2,539	7,341	-	8,548	675	-	-	1,758	713
33 岡山	-	24,511	8,276	-	4,759	673	-	-	7,320	-
34 広島	-	-	-	-	-	-	-	-	-	-
35 山口	-	3,205	6,731	-	4,691	623	278	-	3,182	1,079
36 徳島	-	6,403	1,501	-	10,953	911	52	-	9,222	1,060
37 香川	-	1,040	606	-	7,033	583	19	64	1,674	340
38 愛媛	-	1,703	16	-	11,718	463	-	-	407	65
39 高知	-	4,459	4,962	-	2,223	610	-	-	3,987	338
40 福岡	-	-	-	-	-	-	-	-	-	-
41 佐賀	-	-	-	-	-	-	-	-	-	-
42 長崎	-	-	-	-	-	-	-	-	-	-
43 熊本	-	-	-	-	-	-	-	-	-	-
44 大分	-	-	-	-	-	-	-	-	-	-
45 宮崎	-	5,980	136	-	5,993	347	-	-	2,892	244
46 鹿児島	-	4,507	10,045	-	7,940	1,030	6	-	16,429	1,372
47 沖縄	-	350	-	-	-	543	-	-	-	-
合計	-	454,384	178,381	-	300,337	39,165	2,899	443	262,244	80,825
平成27年度	-	1,050,025	183,300	-	289,645	38,552	6,072	611	234,938	87,959
平成26年度	-	448,378	172,751	-	286,824	39,514	4,203	5,709	245,440	75,686

借 方											
経		常			費			用			
婚礼委託費	諸謝金	交際費	食糧費	負担金	分担金	消費税	公租公課等	信託等 手数	売買料	清掃費	
-	217	-	612	110,089	-	537	-	-	-	-	1
-	130	-	-	21,165	-	9,170	-	-	-	-	2
-	-	-	-	-	-	-	-	-	-	-	3
-	141	-	-	26,816	-	-	-	-	-	-	4
-	-	-	-	-	-	-	-	-	-	-	5
-	-	-	22	30,985	-	132	-	-	-	-	6
-	-	-	-	13,635	-	2,737	-	-	-	-	7
-	-	-	20	42,044	-	-	-	-	-	-	8
-	-	-	-	-	-	-	-	-	-	-	9
-	-	-	-	-	-	-	-	-	-	-	10
-	-	-	-	30,069	-	8,543	-	-	-	-	11
-	120	-	216	75,105	-	481	-	-	-	-	12
-	-	-	-	41,678	-	-	-	-	-	-	13
-	20	-	-	26,359	-	-	-	-	-	-	14
-	-	-	-	239	-	-	-	-	-	-	15
-	-	-	-	23,104	-	-	-	-	-	-	16
-	-	-	-	24,166	-	-	-	-	-	-	17
-	328	-	-	17,458	-	8,919	-	-	-	-	18
-	-	-	-	11,280	-	13	-	-	-	-	19
-	-	-	-	19,841	-	532	-	-	-	-	20
-	-	-	37	10,915	-	-	-	-	-	-	21
-	-	-	-	-	-	-	-	-	-	-	22
-	-	-	-	12,415	-	-	-	-	-	-	23
-	-	-	-	10,659	-	1,482	-	-	-	-	24
-	-	-	-	8,959	-	92	-	-	-	-	25
-	-	-	-	59,640	-	-	-	-	-	-	26
-	150	-	-	123,083	-	-	-	-	-	-	27
-	-	-	-	22,778	-	-	-	-	-	-	28
-	-	-	-	-	-	-	-	-	-	-	29
-	-	-	-	-	-	-	-	-	-	-	30
-	-	-	-	67,919	-	-	-	-	-	-	31
-	37	-	-	41,203	-	-	-	-	-	-	32
-	-	-	-	13,716	-	1,302	-	-	-	-	33
-	-	-	-	-	-	-	-	-	-	-	34
-	505	-	-	21,617	-	-	-	-	-	-	35
-	-	-	51	9,832	-	1,352	-	-	-	-	36
-	50	-	3	16,335	-	869	-	-	-	-	37
-	177	-	14	12,674	-	523	-	-	-	-	38
-	-	-	-	17,805	-	1,351	-	-	-	-	39
-	-	-	-	-	-	-	-	-	-	-	40
-	-	-	-	-	-	-	-	-	-	-	41
-	-	-	-	-	-	-	-	-	-	-	42
-	-	-	-	-	-	-	-	-	-	-	43
-	-	-	-	-	-	-	-	-	-	-	44
-	-	-	-	9,313	-	-	-	-	-	-	45
-	1,247	-	-	55,559	-	-	-	-	-	-	46
-	-	-	-	2,287	-	-	-	-	-	-	47
-	3,121	-	974	1,030,738	-	38,036	-	-	-	-	-
-	2,728	-	1,775	1,043,122	-	48,969	-	5,486	-	-	-
-	4,465	-	1,546	1,086,306	-	43,258	-	5,202	-	-	-

## (3) 市町村職員共済組合

項目 組合名	借 方									
	経				常 費 用					
	手 数 料	現金過不足	雑 費	減価償却費	貸倒引当金繰入	災害補てん引当金繰入	特別修繕引当金繰入	支払利息	創業費償却	開発費償却
1 北海道	-	-	24,634	192,235	834	-	-	-	-	4,186
2 青森	-	-	821	77,966	138	-	46,556	6,678	-	-
3 岩手	-	-	-	-	-	-	-	-	-	-
4 宮城	-	-	99	29,972	-	-	15,000	-	-	-
5 秋田	-	-	-	-	-	-	-	-	-	-
6 山形	-	-	3,535	51,723	-	-	-	-	-	-
7 福島	-	-	330	47,097	204	-	-	-	-	-
8 茨城	-	-	229	85,684	-	-	-	-	-	-
9 栃木	-	-	-	-	-	-	-	-	-	-
10 群馬	-	-	-	-	-	-	-	-	-	-
11 埼玉	-	-	86	84,996	-	-	5,000	-	-	-
12 千葉	-	-	857	233,316	953	-	37,811	-	-	1,664
13 東京都	-	-	10,366	218,187	1,957	-	-	-	71,352	-
14 神奈川県	-	-	-	93,095	-	-	-	-	-	-
15 新潟	-	-	-	-	-	-	-	-	-	-
16 富山	-	-	3,770	30,957	-	-	-	-	-	-
17 石川	-	-	646	24,023	-	-	-	1,560	-	-
18 福井	-	-	24	25,240	160	-	-	-	-	-
19 山梨	-	-	509	50,971	87	-	-	-	-	-
20 長野	-	-	23	52,709	-	-	-	-	-	-
21 岐阜	-	-	905	9,655	129	-	-	-	-	-
22 静岡	-	-	-	-	-	-	-	-	-	-
23 愛知	-	-	101	60,995	-	-	-	-	-	-
24 三重	-	-	55	50,675	38	-	-	-	-	-
25 滋賀	-	-	-	-	-	-	-	2,730	-	-
26 京都	-	-	250	37,942	564	-	36,000	6,784	-	-
27 大阪	-	-	317	295,426	2,044	-	-	25,821	-	-
28 兵庫	-	-	794	63,473	749	-	-	-	-	-
29 奈良	-	-	-	-	-	-	-	-	-	-
30 和歌山	-	-	-	-	-	-	-	-	-	-
31 鳥取	-	-	1,405	72,440	188	-	-	1,358	-	-
32 島根	-	-	22	99,451	365	-	-	-	3,300	-
33 岡山	-	-	377	70,103	186	-	-	-	-	-
34 広島	-	-	-	-	-	-	-	-	-	-
35 山口	-	-	415	24,815	90	-	-	-	-	-
36 徳島	-	-	88	34,851	-	-	-	-	-	61
37 香川	-	-	2,344	24,701	120	-	5,000	-	-	-
38 愛媛	-	-	249	21,173	77	-	-	-	-	-
39 高知	-	-	1,121	22,955	151	-	-	1,300	-	-
40 福岡	-	-	-	-	-	-	-	-	-	-
41 佐賀	-	-	-	-	-	-	-	-	-	-
42 長崎	-	-	-	-	-	-	-	-	-	-
43 熊本	-	-	-	-	-	-	-	-	-	-
44 大分	-	-	-	-	-	-	-	-	-	-
45 宮崎	-	-	423	23,611	67	-	5,000	-	-	-
46 鹿児島	-	-	7,782	93,436	-	-	-	-	-	-
47 沖縄	-	-	-	10,533	-	-	-	-	-	-
合計	-	-	62,577	2,314,405	9,102	-	150,367	46,230	74,651	5,911
平成 27 年度	-	-	46,012	2,322,509	8,148	-	196,858	54,823	33,030	12,743
平成 26 年度	-	-	41,264	2,344,749	7,151	-	76,047	71,632	8,538	18,552

(単位 千円)

借						方				特別損失	
費用						入金					
有価証券 売却	有価証券 評価損	有価証券 評価損	償還差損	承継差損	貸倒損失	雑損	保健経理へ 相互繰入	貸付経理へ 相互繰入	医療経理へ 相互繰入	ホテルピアザ びわ湖へ繰入	前期損益 修正損
-	-	-	-	-	-	-	-	-	-	-	4
-	-	-	-	-	-	-	-	-	-	-	1
-	-	-	-	-	-	-	-	-	-	-	2
-	-	-	-	-	-	-	-	-	-	-	3
-	-	-	-	-	-	-	-	-	-	-	4
-	-	-	-	-	-	-	-	-	-	-	5
-	-	-	-	-	-	-	-	-	-	-	6
-	-	-	-	-	-	-	-	-	-	-	7
-	-	-	-	-	-	-	-	-	-	-	8
-	-	-	-	-	-	-	-	-	-	-	9
-	-	-	-	-	-	-	-	-	-	-	10
-	-	-	-	-	-	10	-	-	-	-	11
-	-	-	-	-	-	-	-	-	-	-	12
-	-	-	-	-	-	-	-	-	-	-	13
-	-	-	-	-	-	-	-	-	-	-	14
-	-	-	-	-	-	92	-	-	-	-	15
-	-	-	-	-	-	-	-	-	-	-	16
-	-	-	-	-	-	-	-	-	-	-	17
-	-	-	-	-	-	-	-	-	-	-	18
-	-	-	-	-	-	32	-	-	-	-	19
-	-	-	-	-	-	-	-	-	-	-	20
-	-	-	-	-	-	-	-	-	-	-	21
-	-	-	-	-	-	-	-	-	-	-	22
-	-	-	-	-	-	-	-	-	-	-	23
-	-	-	-	-	-	28	-	-	-	-	24
-	-	-	-	-	-	-	-	-	-	13,771	25
-	-	-	-	-	-	3	5,000	-	-	-	26
-	-	-	-	-	-	-	-	-	-	-	27
-	-	-	-	-	-	-	-	-	-	-	28
-	-	-	-	-	-	-	-	-	-	-	29
-	-	-	-	-	-	-	-	-	-	-	30
-	-	-	-	-	-	-	-	-	-	-	31
-	-	-	-	-	-	-	-	-	-	-	32
-	-	-	-	-	-	-	-	-	-	-	33
-	-	-	-	-	-	-	-	-	-	-	34
-	-	-	-	-	-	-	-	-	-	-	35
-	-	-	-	-	-	-	-	-	-	-	36
-	-	-	-	-	-	0	-	-	-	-	37
-	-	-	-	-	-	-	-	-	-	-	38
-	-	-	-	-	-	42	-	-	-	-	39
-	-	-	-	-	-	-	-	-	-	-	40
-	-	-	-	-	-	-	-	-	-	-	41
-	-	-	-	-	-	-	-	-	-	-	42
-	-	-	-	-	-	-	-	-	-	-	43
-	-	-	-	-	-	-	-	-	-	-	44
-	-	-	-	-	-	300	-	-	-	-	45
-	-	-	-	-	-	-	-	-	-	-	46
-	-	-	-	-	-	-	-	-	-	-	47
-	-	-	-	-	-	508	5,000	-	-	13,771	1,499
-	-	-	-	-	-	2,712	5,000	-	-	2,807	7,049
-	-	-	-	-	1,125	3,013	5,000	-	-	-	4,074

宿泊経理

## (3) 市町村職員共済組合

項目 組合名	借 方					貸 方				
	特 別 損 失			当期利益金	合 計	經 常 収 益				
	固定資産 売却損	固定資産 除却損	固定資産 評価損	当期利益金		施設収入	商品売上	商品販売益	受託商 品数	品 料
1 北海道	-	2,643	-	-	1,377,749	1,147,760	6,439	-	-	55,535
2 青森	-	25,105	-	9,297	687,416	389,253	211	-	-	40,130
3 岩手	-	-	-	-	-	-	-	-	-	-
4 宮城	-	0	-	24,231	375,024	244,909	11,119	-	-	-
5 秋田	-	-	-	-	-	-	-	-	-	-
6 山形	-	1,804	-	65,972	447,396	313,904	13,719	-	-	-
7 福島	-	9	-	1,321	724,461	577,842	746	-	-	37,923
8 茨城	-	146	-	-	543,698	389,952	13,783	-	-	2,052
9 栃木	-	-	-	-	-	-	-	-	-	-
10 群馬	-	-	-	-	-	-	-	-	-	-
11 埼玉	-	0	-	30,811	514,167	299,888	9,764	-	-	120,053
12 千葉	-	0	-	-	2,179,939	1,706,041	6,893	-	382	64,825
13 東京都	-	0	-	-	1,632,216	1,128,010	9,108	-	-	7,020
14 神奈川県	-	-	-	-	461,472	342,386	8,902	-	-	375
15 新潟	-	-	-	9,688	11,184	-	-	-	-	-
16 富山	-	0	-	-	289,399	225,175	8,528	-	-	240
17 石川	-	0	-	13,879	296,847	213,233	-	-	-	3,600
18 福井	-	86	-	-	229,190	194,825	5,773	-	-	1,048
19 山梨	-	33	-	-	336,972	311,638	10,294	-	-	-
20 長野	-	-	-	33,970	116,631	-	-	-	-	-
21 岐阜	-	70	-	42	176,969	135,133	15,275	-	-	-
22 静岡	-	-	-	-	-	-	-	-	-	-
23 愛知	-	-	-	-	242,977	139,245	4,512	-	-	-
24 三重	-	-	-	-	83,776	40,257	-	-	-	-
25 滋賀	-	-	-	48,020	81,592	-	-	-	-	-
26 京都	-	0	-	23,162	777,513	679,754	5,478	-	-	3,840
27 大阪	-	0	-	-	2,351,052	1,955,753	-	-	-	-
28 兵庫	-	1,960	-	6,598	516,813	316,375	11,555	-	738	-
29 奈良	-	-	-	-	-	-	-	-	-	-
30 和歌山	-	-	-	-	-	-	-	-	-	-
31 鳥取	893,779	0	-	-	1,837,721	536,959	16,908	-	907	25,120
32 島根	-	-	-	-	490,148	388,144	28,967	-	-	16,560
33 岡山	-	0	-	-	396,871	298,852	12,061	-	-	24,666
34 広島	-	-	-	-	-	-	-	-	-	-
35 山口	-	-	-	13,272	300,440	224,577	1,837	-	254	-
36 徳島	-	0	-	21,717	390,238	249,959	1,533	516	-	77,602
37 香川	-	7	-	21,516	215,832	147,198	1,694	-	-	18,588
38 愛媛	-	-	-	11,919	155,212	92,485	261	76	-	40,982
39 高知	-	-	-	57,233	275,754	166,933	4,430	-	-	44,151
40 福岡	-	-	-	-	-	-	-	-	-	-
41 佐賀	-	-	-	-	-	-	-	-	-	-
42 長崎	-	-	-	-	-	-	-	-	-	-
43 熊本	-	-	-	-	-	-	-	-	-	-
44 大分	-	-	-	-	-	-	-	-	-	-
45 宮崎	-	0	-	10,350	181,057	120,451	2,671	-	-	15,333
46 鹿児島	-	-	-	-	656,980	414,285	63,578	-	-	-
47 沖縄	-	-	-	-	30,469	-	-	-	-	8,712
合 計	893,779	31,863	-	402,999	19,385,178	13,391,177	276,040	592	2,282	608,355
平成 27 年度	-	22,793	-	1,636,138	19,848,039	13,148,518	300,975	658	2,436	605,916
平成 26 年度	874,624	38,107	-	1,312,456	20,535,735	13,565,388	349,798	533	2,629	605,709

貸 方										
経		常			収			益		
共益分担金	分 担 金	現金過不足	雑 収 入	連合会交付金	補 助 金	寄 付 金	貸倒引当金戻	災 害 補 て ん 引 当 金 戻 入	特 別 修 繕 引 当 金 戻 入	
-	-	-	17,329	-	-	-	709	-	-	1
-	-	-	126	-	-	-	93	-	-	2
-	-	-	-	-	-	-	-	-	-	3
-	-	-	5,933	-	-	-	-	-	-	4
-	-	-	-	-	-	-	-	-	-	5
-	-	-	261	-	-	-	-	-	-	6
-	-	-	24,915	-	-	-	213	-	12,590	7
-	-	-	700	-	-	-	-	-	-	8
-	-	-	-	-	-	-	-	-	-	9
-	-	-	-	-	-	-	-	-	-	10
-	-	-	104	-	-	-	-	-	-	11
52,760	-	-	0	-	-	-	1,180	-	-	12
-	-	-	11,232	-	-	-	715	-	-	13
-	-	-	-	-	-	-	-	-	-	14
-	-	-	-	-	-	-	-	-	-	15
-	-	-	1,493	-	-	-	-	-	-	16
-	-	-	19	-	-	-	-	-	-	17
-	-	-	311	-	-	-	170	-	-	18
-	-	-	157	-	-	-	73	-	-	19
-	-	-	647	-	-	-	-	-	81,533	20
-	-	-	10,117	-	-	-	104	-	-	21
-	-	-	-	-	-	-	-	-	-	22
-	-	-	577	-	-	-	-	-	-	23
-	-	-	55	-	-	-	34	-	-	24
-	-	-	-	-	-	-	-	-	-	25
-	-	-	4,006	-	-	-	635	-	3,500	26
-	-	-	22	-	-	-	2,263	-	-	27
-	-	-	1,385	-	-	-	615	-	-	28
-	-	-	-	-	-	-	-	-	-	29
-	-	-	-	-	-	-	-	-	-	30
-	-	-	1,406	-	-	-	373	-	1,099	31
-	-	-	614	-	-	-	249	-	-	32
-	-	-	-	-	-	-	168	-	-	33
-	-	-	-	-	-	-	-	-	-	34
-	-	-	5,680	-	-	-	46	-	-	35
-	-	-	0	-	-	-	-	-	-	36
-	-	-	3,206	-	-	-	132	-	-	37
-	-	-	292	-	-	-	63	-	-	38
-	-	-	4	-	-	-	162	-	-	39
-	-	-	-	-	-	-	-	-	-	40
-	-	-	-	-	-	-	-	-	-	41
-	-	-	-	-	-	-	-	-	-	42
-	-	-	-	-	-	-	-	-	-	43
-	-	-	-	-	-	-	-	-	-	44
-	-	-	386	-	737	-	66	-	-	45
-	-	-	802	-	-	-	-	-	-	46
-	-	-	-	-	-	-	-	-	-	47
52,760	-	-	91,782	-	737	-	8,064	-	98,722	
54,011	-	-	98,599	-	1,441	-	7,151	-	262,367	
51,961	-	-	102,018	-	12,268	-	32,427	-	138,735	

宿泊経理

## (3) 市町村職員共済組合

項目 組合名	貸 方											
	経			常		収			益			繰入金
	利息及 配当金	有価 証券 売却益	有価 証券 評価益	償還 差益	承継 差益	雑 益	買換 資産 戻入益	圧縮 引当 戻入	貸倒 引当 戻入	金 益	保 健 経 理 よ り 入	
1 北海道	10,038	-	-	-	-	13	-	-	-	-	-	
2 青森	1,406	-	-	-	-	-	-	-	-	-	32	
3 岩手	-	-	-	-	-	-	-	-	-	-	-	
4 宮城	819	-	-	-	-	-	-	-	-	-	90,032	
5 秋田	-	-	-	-	-	-	-	-	-	-	-	
6 山形	12	-	-	-	-	-	-	-	-	-	70,000	
7 福島	230	-	-	-	-	-	-	-	-	-	70,000	
8 茨城	797	-	-	-	-	26,662	-	-	-	-	43,000	
9 栃木	-	-	-	-	-	-	-	-	-	-	-	
10 群馬	-	-	-	-	-	-	-	-	-	-	-	
11 埼玉	863	-	-	-	-	-	-	-	-	-	40,010	
12 千葉	59,533	-	-	-	-	212	-	-	-	-	182,946	
13 東京都	54,569	285,602	-	-	-	-	-	-	-	-	2,889	
14 神奈川県	3,596	-	-	-	-	0	-	-	-	-	60	
15 新潟	2	-	-	-	-	50	-	-	-	-	851	
16 富山	1,683	-	-	-	-	-	-	-	-	-	30,950	
17 石川	6,194	37,800	-	-	-	-	-	-	-	-	36,000	
18 福井	3,783	-	-	-	-	-	-	-	-	-	20,000	
19 山梨	1,166	-	-	-	-	-	-	-	-	-	32	
20 長野	46	-	-	-	-	-	-	-	-	-	-	
21 岐阜	1,341	-	-	-	-	-	-	-	-	-	15,000	
22 静岡	-	-	-	-	-	-	-	-	-	-	-	
23 愛知	5	-	-	-	-	-	-	-	-	-	27	
24 三重	398	-	-	-	-	-	-	-	-	-	20,000	
25 滋賀	0	-	-	-	-	-	-	-	-	-	81,592	
26 京都	138	-	-	-	-	-	-	-	-	-	77,289	
27 大阪	4	-	-	-	-	-	-	-	-	-	200,000	
28 兵庫	698	-	-	-	-	-	-	-	-	-	182,958	
29 奈良	-	-	-	-	-	-	-	-	-	-	-	
30 和歌山	-	-	-	-	-	-	-	-	-	-	-	
31 鳥取	143	-	-	-	-	-	-	-	-	-	91,779	
32 島根	31	-	-	-	-	-	-	-	-	-	-	
33 岡山	817	-	-	117	-	-	-	-	-	-	358	
34 広島	-	-	-	-	-	-	-	-	-	-	-	
35 山口	1	-	-	-	-	-	-	-	-	-	68,000	
36 徳島	48	-	-	-	-	-	-	-	-	-	370	
37 香川	14	-	-	-	-	-	-	-	-	-	45,000	
38 愛媛	52	-	-	-	-	-	-	-	-	-	21,000	
39 高知	34	-	-	-	-	-	-	-	-	-	42	
40 福岡	-	-	-	-	-	-	-	-	-	-	-	
41 佐賀	-	-	-	-	-	-	-	-	-	-	-	
42 長崎	-	-	-	-	-	-	-	-	-	-	-	
43 熊本	-	-	-	-	-	-	-	-	-	-	-	
44 大分	-	-	-	-	-	-	-	-	-	-	-	
45 宮崎	19	-	-	-	-	-	-	-	-	-	1,392	
46 鹿児島	1,309	-	-	-	-	-	-	-	-	-	6,000	
47 沖縄	559	-	-	-	-	-	-	-	-	-	-	
合計	150,349	323,402	-	117	-	26,938	-	-	-	-	1,397,608	
平成27年度	196,545	321,369	-	399	-	77,486	-	-	-	-	1,358,052	
平成26年度	212,764	204,344	-	2,516	-	108,428	-	-	-	-	1,882,067	

(単位 千円)

貸 金 方							特 別 利 益				
繰 入		繰 入		繰 入		繰 入		前 期 損 益	固 定 資 産 評 価	固 定 資 産 評 価	
貸付経理より繰入	貯金経理より相互繰入	物資経理より相互繰入	医療経理より相互繰入	保健経理より相互繰入	貸付経理より相互繰入	住宅経理より相互繰入	前 期 損 益	固 定 資 産 評 価	固 定 資 産 評 価	固 定 資 産 評 価	
38,664	-	-	-	-	-	-	-	-	-	-	1
-	250,000	-	-	-	-	-	6,165	-	-	-	2
-	-	-	-	-	-	-	-	-	-	-	3
-	-	-	-	-	-	-	-	22,212	-	-	4
-	-	-	-	-	-	-	-	-	-	-	5
-	-	49,500	-	-	-	-	-	-	-	-	6
-	-	-	-	-	-	-	-	-	-	-	7
-	40,000	-	-	-	-	-	-	-	-	-	8
-	-	-	-	-	-	-	-	-	-	-	9
-	-	-	-	-	-	-	-	-	-	-	10
-	-	-	-	-	-	-	-	-	-	-	11
-	-	-	-	-	-	-	-	-	365	-	12
-	-	-	-	4,636	-	-	1,574	-	-	-	13
-	92,900	-	-	-	-	-	9	-	-	-	14
-	-	-	-	-	-	-	-	-	10,281	-	15
-	-	-	-	-	-	-	-	-	-	-	16
-	-	-	-	-	-	-	-	-	-	-	17
-	-	-	-	-	-	-	-	-	-	-	18
-	-	-	-	-	-	-	-	-	-	-	19
-	-	-	-	-	-	-	-	-	-	-	20
-	-	-	-	-	-	-	-	-	-	-	21
-	-	-	-	-	-	-	-	-	-	-	22
-	-	-	-	-	-	-	-	-	-	-	23
-	-	-	-	-	-	-	-	-	-	-	24
-	-	-	-	-	-	-	-	-	-	-	25
-	-	-	-	-	-	-	2,872	-	-	-	26
-	-	-	-	-	-	-	-	-	-	-	27
-	-	-	-	-	-	-	-	-	-	-	28
-	-	-	-	-	-	-	-	-	-	-	29
-	-	-	-	-	-	-	-	-	-	-	30
-	-	-	-	-	-	-	-	5	-	-	31
-	-	-	-	2,548	-	-	-	-	-	-	32
-	-	-	-	-	-	-	-	-	-	-	33
-	-	-	-	-	-	-	-	-	-	-	34
-	-	-	-	-	-	-	-	-	46	-	35
-	60,000	-	-	-	-	-	211	-	-	-	36
-	-	-	-	-	-	-	-	-	-	-	37
-	-	-	-	-	-	-	-	-	-	-	38
-	60,000	-	-	-	-	-	-	-	-	-	39
-	-	-	-	-	-	-	-	-	-	-	40
-	-	-	-	-	-	-	-	-	-	-	41
-	-	-	-	-	-	-	-	-	-	-	42
-	-	-	-	-	-	-	-	-	-	-	43
-	-	-	-	-	-	-	-	-	-	-	44
-	-	-	-	40,000	-	-	-	-	-	-	45
-	-	-	-	-	-	-	-	154	-	-	46
-	-	-	-	-	-	-	-	-	-	-	47
38,664	502,900	49,500	-	47,184	-	-	10,990	32,905	-	-	
-	2,194,131	-	-	40,000	-	-	33,251	35,064	-	-	
700,000	505,000	24,000	-	30,000	50,000	-	8,929	62,393	-	-	

宿泊経理

## (3) 市町村職員共済組合 (単位 千円)

組合名	項目	貸 方		
		当期損失金	合 計	
		当期損失金		
1	北海道	101,262	1,377,749	1
2	青森	-	687,416	2
3	岩手	-	-	3
4	宮城	-	375,024	4
5	秋田	-	-	5
6	山形	-	447,396	6
7	福島	-	724,461	7
8	茨城	26,751	543,698	8
9	栃木	-	-	9
10	群馬	-	-	10
11	埼玉	43,485	514,167	11
12	千葉	104,801	2,179,939	12
13	東京都	126,860	1,632,216	13
14	神奈川県	13,243	461,472	14
15	新潟	-	11,184	15
16	富山	21,329	289,399	16
17	石川	-	296,847	17
18	福井	3,281	229,190	18
19	山梨	13,612	336,972	19
20	長野	34,406	116,631	20
21	岐阜	-	176,969	21
22	静岡	-	-	22
23	愛知	98,611	242,977	23
24	三重	23,032	83,776	24
25	滋賀	-	81,592	25
26	京都	-	777,513	26
27	大阪	193,010	2,351,052	27
28	兵庫	2,488	516,813	28
29	奈良	-	-	29
30	和歌山	-	-	30
31	鳥取	1,163,022	1,837,721	31
32	島根	53,035	490,148	32
33	岡山	59,831	396,871	33
34	広島	-	-	34
35	山口	-	300,440	35
36	徳島	-	390,238	36
37	香川	-	215,832	37
38	愛媛	-	155,212	38
39	高知	-	275,754	39
40	福岡	-	-	40
41	佐賀	-	-	41
42	長崎	-	-	42
43	熊本	-	-	43
44	大分	-	-	44
45	宮崎	-	181,057	45
46	鹿児島	170,854	656,980	46
47	沖縄	21,199	30,469	47
合 計		2,274,110	19,385,178	
平成 27 年度		1,109,670	19,848,039	
平成 26 年度		1,883,827	20,535,735	



### 13 貯金經理貸借対照表

#### (1) 指定都市職員共済組合

項目 組合名	借 方									
	流 動					資 産				
	現 金	小口現金	当座預金	普通預金	通知預金	定期預金	金銭信託	短期 有価 証券 運用 券	貯 蔵 品	差入保証金
1 札幌市	-	-	-	-	-	-	-	-	-	-
2 川崎市	-	-	-	289,393	-	-	-	-	-	-
3 横浜市	-	-	-	-	-	-	-	-	-	-
4 名古屋市	-	-	-	115,099	-	-	-	-	-	-
5 京都市	-	-	-	-	-	-	-	-	-	-
6 大阪市	-	-	-	-	-	-	-	-	-	-
7 神戸市	-	-	-	-	-	-	-	-	-	-
8 広島市	-	-	-	-	-	-	-	-	-	-
9 北九州市	-	-	-	-	-	-	-	-	-	-
10 福岡市	-	-	-	-	-	-	-	-	-	-
合 計	-	-	-	404,493	-	-	-	-	-	-
平成 27 年度	-	-	-	343,207	-	600,000	-	-	-	-
平成 26 年度	-	-	-	462,603	-	900,000	-	-	-	-

#### (2) 都市職員共済組合

項目 組合名	借 方									
	流 動					資 産				
	現 金	小口現金	当座預金	普通預金	通知預金	定期預金	金銭信託	短期 有価 証券 運用 券	貯 蔵 品	差入保証金
1 北海道都市	-	-	-	1,312,798	-	4,300,000	-	-	-	-
2 仙台市	-	-	-	4,722,366	-	-	-	-	-	-
3 愛知県都市	-	-	-	10,194,550	-	600,000	-	-	-	-
合 計	-	-	-	16,229,714	-	4,900,000	-	-	-	-
平成 27 年度	-	-	-	17,303,847	-	6,600,000	-	-	-	-
平成 26 年度	-	-	-	3,683,734	-	17,300,000	-	-	-	-

(単位 千円)

借							方			
流				動			資 産			
立 替 金	仮 払 金	前 払 費 用	未 収 収 益	短 期 貸 付 金	未 収 金	未 達 回 送 金	器 具 及 び 備 品	電 話 加 入 権	金 銭 信 託	
-	-	-	-	-	-	-	-	-	-	1
-	16	-	13,912	-	-	-	-	-	1,700,000	2
-	-	-	-	-	-	-	-	-	-	3
-	-	-	2,539	-	-	-	-	-	100,000	4
-	-	-	-	-	-	-	-	-	-	5
-	-	-	-	-	-	-	-	-	-	6
-	-	-	-	-	-	-	-	-	-	7
-	-	-	-	-	-	-	-	-	-	8
-	-	-	-	-	-	-	-	-	-	9
-	-	-	-	-	-	-	-	-	-	10
-	16	-	16,451	-	-	-	-	-	1,800,000	
-	-	-	20,317	-	600	-	-	-	600,000	
-	815	-	20,205	-	-	-	-	-	6,166,100	

(単位 千円)

借							方			
流				動			資 産			
立 替 金	仮 払 金	前 払 費 用	未 収 収 益	短 期 貸 付 金	未 収 金	未 達 回 送 金	器 具 及 び 備 品	電 話 加 入 権	金 銭 信 託	
-	236	-	87,830	-	-	-	-	-	-	1
-	-	6	26,919	-	10	-	-	-	-	2
-	3	96	260,745	-	-	-	-	-	-	3
-	239	102	375,493	-	10	-	-	-	-	
-	134	229	426,683	-	10	-	-	-	-	
-	264	229	452,698	-	24	-	-	-	-	

貯金經理

## (1) 指定都市職員共済組合

項目 組合名	借 方					貸 方					
	固 定 資 産				繰 延 資 産	合 計	流 動 負 債				
	投 資 有 価 券	生 命 保 険	長 期 貸 付 金	敷 金 及 び 保 証 金	開 発 費		組 合 員 貯 金	未 払 消 費 税	未 払 金	未 払 費 用	前 受 金
1 札幌市	-	-	-	-	-	-	-	-	-	-	-
2 川崎市	7,096,655	-	-	-	-	9,099,976	8,479,662	-	-	22,714	-
3 横浜市	-	-	-	-	-	-	-	-	-	-	-
4 名古屋市	2,249,562	-	-	-	-	2,467,201	2,334,501	-	-	5,733	-
5 京都市	-	-	-	-	-	-	-	-	-	-	-
6 大阪市	-	-	-	-	-	-	-	-	-	-	-
7 神戸市	-	-	-	-	-	-	-	-	-	-	-
8 広島市	-	-	-	-	-	-	-	-	-	-	-
9 北九州市	-	-	-	-	-	-	-	-	-	-	-
10 福岡市	-	-	-	-	-	-	-	-	-	-	-
合 計	9,346,217	-	-	-	-	11,567,177	10,814,162	-	-	28,448	-
平成 27 年度	9,398,224	-	-	-	-	10,962,348	10,169,095	-	-	29,687	-
平成 26 年度	8,734,625	-	-	-	-	16,284,349	15,546,566	-	-	32,590	-

## (2) 都市職員共済組合

項目 組合名	借 方					貸 方					
	固 定 資 産				繰 延 資 産	合 計	流 動 負 債				
	投 資 有 価 券	生 命 保 険	長 期 貸 付 金	敷 金 及 び 保 証 金	開 発 費		組 合 員 貯 金	未 払 消 費 税	未 払 金	未 払 費 用	前 受 金
1 北海道都市	37,377,246	-	-	-	-	43,078,110	39,088,985	-	877	25	-
2 仙台市	9,150,288	-	-	-	-	13,899,589	13,472,237	-	160	134	-
3 愛知県都市	137,499,487	-	-	-	-	148,554,881	137,976,700	-	572	188,666	-
合 計	184,027,021	-	-	-	-	205,532,579	190,537,922	-	1,609	188,825	-
平成 27 年度	174,445,766	-	-	-	-	198,776,669	183,422,268	-	1,687	227,676	-
平成 26 年度	172,138,371	-	-	-	-	193,575,321	177,701,666	-	1,801	221,974	-

(単位 千円)

貸					方						
流動負債			固定負債		剰余金 (欠損金)			合計			
預り金	前受収益	仮受金	退職引	給当	与金	貯引	利息増		利益剰余金又は欠損金 (△)		
								金	金	資本剰余金	欠損金
-	-	-	-	-	-	-	-	-	-	-	1
3,888	-	-	-	-	-	-	-	423,983	169,729	9,099,976	2
-	-	-	-	-	-	-	-	-	-	-	3
-	-	-	-	-	-	-	-	116,725	10,242	2,467,201	4
-	-	-	-	-	-	-	-	-	-	-	5
-	-	-	-	-	-	-	-	-	-	-	6
-	-	-	-	-	-	-	-	-	-	-	7
-	-	-	-	-	-	-	-	-	-	-	8
-	-	-	-	-	-	-	-	-	-	-	9
-	-	-	-	-	-	-	-	-	-	-	10
3,888	-	-	-	-	-	-	-	540,708	179,971	11,567,177	
236	-	-	-	-	-	-	-	508,455	254,874	10,962,348	
5	-	-	-	-	-	-	-	581,641	123,546	16,284,349	

(単位 千円)

貸					方						
流動負債			固定負債		剰余金 (欠損金)			合計			
預り金	前受収益	仮受金	退職引	給当	与金	貯引	利息増		利益剰余金又は欠損金 (△)		
								金	金	資本剰余金	欠損金
50,562	-	-	-	52,818	-	-	-	1,954,449	1,930,394	43,078,110	1
21,898	-	-	-	-	-	-	-	405,161	-	13,899,589	2
410,949	-	-	-	7,664	-	-	-	6,898,835	3,071,496	148,554,881	3
483,408	-	-	-	60,482	-	-	-	9,258,445	5,001,890	205,532,579	
590,523	-	-	-	86,478	-	-	-	8,923,835	5,524,202	198,776,669	
577,656	-	-	-	75,651	-	-	-	8,647,483	6,349,091	193,575,321	

貯金經理

## (3) 市町村職員共済組合

項目 組合名	借 方									
	流 動 資 産					貯 蔵 品 差 入 保 証 金				
	現 金	小 口 現 金	当 座 預 金	普 通 預 金	通 知 預 金	定 期 預 金	金 銭 信 託	短 期 運 用 券	貯 蔵 品	差 入 保 証 金
1 北海道	-	-	-	308,684	-	300,000	-	-	-	-
2 青森	-	-	-	1,450,375	-	3,000,000	-	-	-	-
3 岩手	-	-	-	109,620	-	5,447,000	-	-	-	-
4 宮城	-	-	-	423,264	-	3,100,000	-	-	-	-
5 秋田	-	-	-	975,455	-	1,700,000	-	-	-	-
6 山形	-	-	-	419,775	-	3,900,000	-	-	232	-
7 福島	-	-	-	106,814	-	303,000	-	-	-	-
8 茨城	-	-	-	9,934,477	-	14,000,000	-	-	-	-
9 栃木	-	-	-	2,223,292	-	-	-	-	-	-
10 群馬	-	-	-	498,563	-	8,100,000	-	-	-	-
11 埼玉	-	-	-	14,413,074	-	25,000,000	-	-	-	-
12 千葉	-	-	-	5,059,728	-	-	-	-	-	-
13 東京都	-	25	-	6,779,721	-	2,000,000	-	-	422	-
14 神奈川県	-	-	-	121,646	-	16,400,000	-	-	-	-
15 新潟	-	-	-	475,319	-	50,000	-	-	-	-
16 富山	-	-	-	666,197	-	4,000,038	-	-	-	-
17 石川	-	-	-	594,581	-	3,000,000	-	-	-	-
18 福井	-	-	-	113,292	-	4,100,000	-	-	-	-
19 山梨	-	-	-	73,899	-	4,400,000	-	-	-	-
20 長野	-	-	-	-	-	-	-	-	-	-
21 岐阜	-	-	-	1,524,322	-	700,000	-	-	136	-
22 静岡県	-	-	-	765,165	-	2,800,000	-	-	-	-
23 愛知	-	-	-	1,160,795	328	4,800,000	-	-	-	-
24 三重	-	-	-	156,358	-	4,920,000	-	-	-	-
25 滋賀	-	-	-	1,899,503	-	2,100,000	-	-	358	-
26 京都	-	-	-	1,228,044	-	2,000,000	-	-	-	-
27 大阪	-	-	-	-	-	-	-	-	-	-
28 兵庫	-	-	-	5,023,937	-	5,000,000	-	-	-	-
29 奈良	-	-	-	2,053	5,389,000	6,365,000	-	-	-	-
30 和歌山	-	-	-	360,267	-	1,000,000	-	-	-	-
31 鳥取	-	-	-	269,332	-	1,159,000	-	-	-	-
32 島根	-	-	-	1,026,093	-	2,000,000	-	-	-	-
33 岡山	-	-	-	1,003,458	-	-	-	-	-	-
34 広島	-	-	-	208,561	-	9,423,948	-	-	-	-
35 山口	-	-	-	1,257,360	-	3,700,000	-	-	-	-
36 徳島	-	-	-	390,401	-	8,000,000	-	-	-	-
37 香川	-	-	-	144,152	-	2,200,000	-	-	-	-
38 愛媛	-	-	-	245,888	-	18,435,000	-	-	-	-
39 高知県	300	-	55,683	5,319,288	-	4,400,000	-	-	1,130	-
40 福岡	-	-	-	14,777,021	-	7,200,000	-	-	-	-
41 佐賀	-	-	-	12,341	-	2,628,000	-	-	-	-
42 長崎	-	-	-	208,407	-	3,364,000	-	-	-	-
43 熊本	-	-	-	-	-	-	-	-	-	-
44 大分	-	-	-	27,662	-	2,450,000	-	-	-	-
45 宮崎	-	-	-	9,036	-	910,000	-	-	-	-
46 鹿児島	-	-	-	813,750	-	7,950,000	-	-	-	-
47 沖縄	-	-	-	103,478	-	3,350,000	-	-	-	-
合 計	300	25	55,683	82,684,449	5,389,328	205,654,985	-	-	2,278	-
平成 27 年度	300	43	18,489	52,550,431	2,385,438	208,358,364	-	-	1,713	-
平成 26 年度	300	49	29,773	46,617,221	2,234,459	246,509,452	-	-	1,708	-

(単位 千円)

借 方										
流 動 資 産							固 定 資 産			
立 替 金	仮 払 金	前 払 費 用	未 収 収 益	短 期 貸 付 金	未 収 金	未 達 回 送 金	器 具 及 び 備 品	電 話 加 入 権	金 銭 信 託	
-	2,351	-	222,458	-	-	-	-	-	3,101,984	1
-	434	-	163,855	-	-	-	1,074	-	-	2
-	-	-	34,392	-	-	-	-	-	-	3
-	1,772	-	103,796	-	-	-	-	-	-	4
-	-	-	86,549	-	-	-	0	-	-	5
-	64	-	54,803	-	-	-	61	-	-	6
-	395	-	83,295	-	-	-	-	-	-	7
-	536	-	278,136	-	-	-	-	-	-	8
-	-	-	110,394	-	-	-	1,332	-	600,000	9
9	442	-	234,577	-	-	-	0	-	-	10
-	6,615	-	1,215,488	-	-	-	867	-	3,500,000	11
-	-	-	1,451,099	-	-	-	-	-	-	12
-	1,703	357	391,821	-	7	-	316	-	-	13
-	695	111	417,404	-	-	-	55	-	-	14
16	1,307	0	52,933	-	909	-	544	-	5,544,727	15
-	92	229	139,682	-	-	-	19	22	-	16
-	-	-	127,681	-	-	-	-	-	-	17
-	12	-	105,993	-	-	-	-	-	-	18
-	-	-	58,718	-	-	-	107	-	-	19
-	-	-	-	-	-	-	-	-	-	20
-	185	-	163,083	-	-	-	-	-	1,200,000	21
-	-	-	259,663	-	-	-	-	-	1,200,000	22
-	-	-	211,586	-	-	-	-	-	5,000,000	23
-	-	31	124,240	-	62	-	-	-	-	24
-	976	46	188,207	-	-	-	320	-	-	25
-	-	-	98,313	-	108	-	0	-	-	26
-	-	-	-	-	-	-	-	-	-	27
-	-	-	255,953	-	-	-	108	-	-	28
-	734	-	166,956	-	-	-	3,316	-	-	29
-	55	-	40,276	-	-	-	6	-	-	30
-	16	382	29,875	-	-	-	254	-	-	31
9	148	12	62,533	-	-	-	65	-	1,600,000	32
-	-	-	95,753	-	100	-	-	-	6,145,000	33
-	-	-	113,181	-	-	-	-	-	-	34
-	203	-	64,830	-	-	-	0	-	500,000	35
-	353	-	107,083	-	-	-	4,873	-	-	36
-	-	3	47,063	-	-	-	205	-	-	37
-	18	-	113,419	-	9	-	-	-	-	38
-	626	206	150,173	-	1,300	-	765	-	-	39
-	-	-	85,743	-	-	7,000	-	-	7,500,000	40
-	-	-	29,495	-	-	-	-	-	-	41
-	-	-	31,986	-	-	-	-	-	-	42
-	-	-	-	-	-	-	-	-	-	43
-	27	-	18,295	-	-	-	-	-	-	44
-	-	-	19,767	-	-	-	-	-	-	45
-	-	-	45,122	-	-	-	-	-	-	46
188	-	-	37,170	-	-	-	-	-	-	47
222	19,758	1,378	7,892,840	-	2,493	7,000	14,286	22	35,891,712	
2,765	73,891	1,144	8,415,162	-	22,854	-	17,373	22	28,772,457	
1,815	17,604	3,731	8,347,447	-	20,978	-	19,015	22	22,053,043	

貯金經理

## (3) 市町村職員共済組合

項目 組合名	借 方						貸 方				
	固 定 資 産				繰延資産	合 計	流 動 負 債				
	投資有価証券	生命保険	長期貸付金	敷金及び保証金	開 発 費		組合員貯金	未払消費税	未 払 金	未 払 費 用	前 受 金
1 北海道	77,174,479	-	-	-	-	81,109,957	72,578,058	-	1,028	527,518	-
2 青森	59,085,044	-	449,248	-	-	64,150,031	46,036,977	-	-	703,699	-
3 岩手	12,575,732	-	-	-	-	18,166,744	16,982,843	-	7	22	-
4 宮城	41,616,183	-	621,000	-	-	45,866,015	43,648,474	-	-	-	-
5 秋田	21,189,169	-	-	-	-	23,951,172	21,633,767	-	-	-	-
6 山形	18,930,460	-	270,000	-	-	23,575,395	22,345,744	-	56	317	-
7 福島	22,132,211	-	-	-	-	22,625,715	21,000,889	-	80	62,702	-
8 茨城	109,221,361	-	1,097,500	-	-	134,532,009	116,125,064	-	8	162,585	-
9 栃木	42,471,079	-	170,000	-	-	45,576,097	42,442,981	-	25	-	-
10 群馬	100,219,565	-	1,130,000	-	-	110,183,155	98,141,713	-	-	96	-
11 埼玉	413,830,507	-	3,370,000	-	-	461,336,552	429,466,860	-	3,072	7,492,856	-
12 千葉	360,285,214	-	2,238,070	-	396	369,034,507	312,572,269	-	94	242	-
13 東京都	133,467,575	-	-	-	-	142,641,945	119,284,494	-	1,783	842,068	-
14 神奈川県	148,561,175	-	-	-	-	165,501,086	146,289,420	-	-	1,539	-
15 新潟	23,986,214	-	-	-	-	30,111,968	27,957,387	748	9	39	-
16 富山	50,480,491	-	-	-	-	55,286,770	48,982,431	-	167	61,286	-
17 石川	46,845,419	-	65,000	-	-	50,632,680	43,685,272	2,592	302	14,411	-
18 福井	36,853,039	-	-	-	970	41,173,306	35,590,717	-	307	65	-
19 山梨	28,332,855	-	-	-	-	32,865,579	30,718,079	-	131	185	-
20 長野	-	-	-	-	-	-	-	-	-	-	-
21 岐阜	65,925,343	-	-	-	-	69,513,067	65,822,717	-	500	-	-
22 静岡県	83,646,933	-	321,800	-	-	88,993,561	81,842,525	-	-	383	-
23 愛知	116,646,673	-	-	-	-	127,819,382	121,037,436	-	-	65	-
24 三重	42,506,540	-	199,000	-	-	47,906,231	46,557,661	-	271	285,037	-
25 滋賀	65,753,740	-	120,000	-	24	70,063,175	65,894,476	-	1,014	480,579	-
26 京都	35,643,311	-	134,400	-	-	39,104,176	36,941,496	-	137	-	-
27 大阪	-	-	-	-	-	-	-	-	-	-	-
28 兵庫	121,223,194	-	-	-	-	131,503,192	118,467,654	-	-	78	-
29 奈良	61,486,220	-	-	-	-	73,413,279	69,171,006	-	81	239	-
30 和歌山	16,453,679	-	-	-	-	17,854,283	15,414,155	-	-	38	-
31 鳥取	10,175,812	-	113,003	-	-	11,747,674	10,813,107	-	387	373	-
32 島根	25,469,175	-	-	-	-	30,158,035	27,471,547	-	1,030	167	-
33 岡山	39,371,941	-	-	-	-	46,616,252	41,330,772	-	1,928,830	-	-
34 広島	28,330,399	-	-	-	90	38,076,179	32,649,261	-	276	157	-
35 山口	29,636,499	-	-	-	-	35,158,891	31,951,356	-	297	-	-
36 徳島	35,623,288	-	-	11,437	1,166	44,138,601	36,072,841	-	319	376,313	-
37 香川	18,621,884	-	-	-	-	21,013,308	19,312,057	-	98	144,574	-
38 愛媛	38,360,691	-	244,000	-	-	57,399,024	52,312,122	-	-	18	-
39 高知	58,079,951	-	163,000	-	434	68,172,855	63,529,631	-	385	367,750	-
40 福岡	42,125,214	-	397,000	-	-	72,091,979	66,157,496	-	186	303,965	-
41 佐賀	15,599,861	-	-	-	-	18,269,697	16,937,971	-	-	429	-
42 長崎	10,392,670	-	-	-	-	13,997,064	12,702,542	-	-	43,508	-
43 熊本	-	-	-	-	-	-	-	-	-	-	-
44 大分	8,996,555	-	-	-	-	11,492,539	10,682,988	-	-	-	-
45 宮崎	6,797,309	-	12,000	-	-	7,748,112	7,307,602	-	75	205	-
46 鹿児島	17,975,317	-	129,200	-	-	26,913,390	25,485,038	-	-	39	-
47 沖縄	11,432,642	-	-	-	-	14,923,477	13,485,090	-	217	51,685	-
合 計	2,753,532,612	-	11,244,221	11,437	3,080	3,102,408,107	2,784,833,987	3,340	1,941,169	11,925,232	-
平成 27 年度	2,717,128,937	130,000	11,746,475	11,437	5,450	3,029,642,744	2,722,822,856	2,064	2,302,549	11,771,765	-
平成 26 年度	2,622,741,984	-	11,322,897	11,437	6,783	2,959,939,717	2,665,879,153	2,231	2,578,742	11,621,374	-

(単位 千円)

貸					方				
流動負債			固定負債		剰余金 (欠損金)			合計	
預り金	前受収益	仮受金	退職給与引当金	貯蓄引当金	資本剰余金	利益剰余金又は欠損金(△)			
						欠損金補てん積立金又は繰越欠損金(△)	剰余金又は欠損金(△)		
13,621	-	-	110,037	-	-	3,628,903	4,250,791	81,109,957	1
6,977	-	-	30,528	-	-	2,517,747	14,854,102	64,150,031	2
42,599	-	-	14,412	-	-	849,142	277,719	18,166,744	3
102,131	-	-	81,483	-	-	2,033,928	-	45,866,015	4
54,889	-	-	10,659	-	-	2,251,857	-	23,951,172	5
25,958	-	-	6,500	-	-	1,117,287	79,533	23,575,395	6
12,984	-	8,468	35,248	-	-	1,324,000	181,344	22,625,715	7
193,858	-	-	43,113	-	-	5,806,253	12,201,128	134,532,009	8
65,878	-	-	415	-	-	2,122,149	944,650	45,576,097	9
153,427	-	-	37,486	-	-	4,907,086	6,943,348	110,183,155	10
266,900	-	-	47,424	-	-	21,473,343	2,586,097	461,336,552	11
647,707	-	-	27,356	-	-	15,628,613	40,158,225	369,034,507	12
125	-	-	51,490	-	-	5,964,225	16,497,760	142,641,945	13
-	-	-	63,830	-	-	7,314,471	11,831,826	165,501,086	14
85,126	-	-	7,988	-	-	1,397,869	662,801	30,111,968	15
-	-	-	14,960	-	-	2,449,122	3,778,805	55,286,770	16
43,370	-	-	117,082	-	-	2,800,000	3,969,651	50,632,680	17
36,451	-	-	65,292	-	-	5,480,476	-	41,173,306	18
41,054	-	-	17,366	-	-	1,535,904	552,861	32,865,579	19
-	-	-	-	-	-	-	-	-	20
102,162	-	-	14,394	-	-	3,291,136	282,159	69,513,067	21
104,244	-	133,606	7,818	-	-	6,904,984	-	88,993,561	22
156,177	-	-	19,321	-	-	6,051,872	554,511	127,819,382	23
863	-	-	47,710	-	-	1,014,690	-	47,906,231	24
-	-	-	78,396	-	-	3,294,724	313,986	70,063,175	25
36,725	-	-	11,372	-	-	1,847,075	267,371	39,104,176	26
-	-	-	-	-	-	-	-	-	27
130,283	-	-	41,043	-	-	9,477,412	3,386,721	131,503,192	28
88,507	-	-	83,947	-	-	3,458,550	610,948	73,413,279	29
30,885	-	-	10,455	-	-	2,398,751	-	17,854,283	30
54,202	-	-	15,330	-	-	540,655	323,619	11,747,674	31
33,114	-	-	19,645	-	-	1,373,578	1,258,953	30,158,035	32
40,538	-	-	75,348	-	-	2,066,539	1,174,224	46,616,252	33
33,802	-	-	35,857	-	-	1,700,000	3,656,826	38,076,179	34
28,913	-	2,397	90,108	-	-	1,817,028	1,268,792	35,158,891	35
10,910	-	-	28,840	-	-	1,900,000	5,749,378	44,138,601	36
16	-	-	10,111	-	-	1,546,453	-	21,013,308	37
53,096	-	-	23,805	-	-	2,615,607	2,394,376	57,399,024	38
98,006	-	-	55,290	-	-	3,176,482	945,312	68,172,855	39
77,963	-	-	246	-	-	3,307,875	2,244,247	72,091,979	40
10,067	-	-	32,308	-	-	846,899	442,024	18,269,697	41
180	-	-	8,033	-	-	635,127	607,674	13,997,064	42
-	-	-	-	-	-	-	-	-	43
10,642	-	-	7,927	-	-	534,149	256,833	11,492,539	44
2,846	-	-	16,999	-	-	365,380	55,005	7,748,112	45
49,119	-	41	27,977	-	-	1,274,252	76,924	26,913,390	46
13,107	-	-	12,735	-	-	674,255	686,388	14,923,477	47
2,959,425	-	144,512	1,557,686	-	-	152,715,847	146,326,910	3,102,408,107	
2,770,760	-	93,676	1,567,051	-	-	151,118,394	137,193,628	3,029,642,744	
2,674,673	-	169,189	1,651,227	-	-	148,996,290	126,366,837	2,959,939,717	

貯金経理

## 14 貯金經理損益計算書

### (1) 指定都市職員共済組合

項目 組合名	借 方									
	経 常					費 用				
	役員報酬	職員給与	厚生費	旅費	事務費	事業用品 消耗品費	賃金	委託費	委託管理費	光熱水料
1 札幌市	-	-	-	-	-	-	-	-	-	-
2 川崎市	-	-	-	-	146	-	-	-	-	-
3 横浜市	-	-	-	-	-	-	-	-	-	-
4 名古屋市	-	-	-	-	27	-	-	-	-	-
5 京都市	-	-	-	-	-	-	-	-	-	-
6 大阪市	-	-	-	-	-	-	-	-	-	-
7 神戸市	-	-	-	-	-	-	-	-	-	-
8 広島市	-	-	-	-	-	-	-	-	-	-
9 北九州市	-	-	-	-	-	-	-	-	-	-
10 福岡市	-	-	-	-	-	-	-	-	-	-
合 計	-	-	-	-	172	-	-	-	-	-
平成 27 年度	-	-	-	1	112	-	-	-	-	-
平成 26 年度	-	-	-	1	422	-	-	-	-	-

### (2) 都市職員共済組合

項目 組合名	借 方									
	経 常					費 用				
	役員報酬	職員給与	厚生費	旅費	事務費	事業用品 消耗品費	賃金	委託費	委託管理費	光熱水料
1 北海道都市	-	64,915	87	129	2,264	-	1,923	4,045	2,256	2,430
2 仙台市	-	1,625	-	24	187	-	-	173	-	-
3 愛知県都市	-	11,040	2	21	5,419	-	-	-	388	-
合 計	-	77,580	89	174	7,870	-	1,923	4,218	2,644	2,430
平成 27 年度	-	91,897	70	312	8,266	-	1,440	4,097	2,424	2,555
平成 26 年度	-	90,786	70	489	8,620	-	-	4,480	2,702	2,410

(単位 千円)

借 方										
経 常					費 用					
燃 料 費	被 服 費	消 耗 器 具 費	修 繕 費	洗 濯 費	賃 借 料	保 險 料	調 査 研 究 費	普 及 費	諸 謝 金	
-	-	-	-	-	-	-	-	-	-	1
-	-	-	-	-	-	-	-	481	-	2
-	-	-	-	-	-	-	-	-	-	3
-	-	-	-	-	-	-	-	-	-	4
-	-	-	-	-	-	-	-	-	-	5
-	-	-	-	-	-	-	-	-	-	6
-	-	-	-	-	-	-	-	-	-	7
-	-	-	-	-	-	-	-	-	-	8
-	-	-	-	-	-	-	-	-	-	9
-	-	-	-	-	-	-	-	-	-	10
-	-	-	-	-	-	-	-	481	-	
-	-	-	-	-	-	-	-	485	-	
-	-	-	-	-	-	-	-	452	-	

(単位 千円)

借 方										
経 常					費 用					
燃 料 費	被 服 費	消 耗 器 具 費	修 繕 費	洗 濯 費	賃 借 料	保 險 料	調 査 研 究 費	普 及 費	諸 謝 金	
-	-	-	-	-	15,674	-	-	6,834	-	1
-	-	-	-	-	106	-	-	172	-	2
-	-	-	-	-	451	-	-	677	-	3
-	-	-	-	-	16,230	-	-	7,683	-	
-	-	-	-	-	18,609	-	-	7,404	-	
-	-	-	-	-	18,929	-	86	7,631	-	

貯金經理

## (1) 指定都市職員共済組合

項目 組合名	借 方										
	経				常 費 用						
	食糧費	負担金	消費税	支払利息	有価証券 売却損	有価証券 評価損	償還差損	承継差損	信託等 手数	売却買 料	雑費
1 札幌市	-	-	-	-	-	-	-	-	-	-	-
2 川崎市	-	-	-	46,445	-	-	-	-	-	-	-
3 横浜市	-	-	-	-	-	-	-	-	-	-	-
4 名古屋市	-	-	-	11,265	-	-	-	-	-	-	-
5 京都市	-	-	-	-	-	-	-	-	-	-	-
6 大阪市	-	-	-	-	-	-	-	-	-	-	-
7 神戸市	-	-	-	-	-	-	-	-	-	-	-
8 広島市	-	-	-	-	-	-	-	-	-	-	-
9 北九州市	-	-	-	-	-	-	-	-	-	-	-
10 福岡市	-	-	-	-	-	-	-	-	-	-	-
合 計	-	-	-	57,711	-	-	-	-	-	-	-
平成 27 年度	-	-	-	63,119	-	-	-	-	-	-	-
平成 26 年度	-	-	-	65,493	-	-	-	-	-	-	-

## (2) 都市職員共済組合

項目 組合名	借 方										
	経				常 費 用						
	食糧費	負担金	消費税	支払利息	有価証券 売却損	有価証券 評価損	償還差損	承継差損	信託等 手数	売却買 料	雑費
1 北海道都市	-	10,115	1,057	487,137	-	-	-	-	-	-	-
2 仙台市	-	263	-	114,308	-	-	-	-	-	-	-
3 愛知県都市	-	1,108	570	1,992,493	-	-	-	-	-	-	0
合 計	-	11,485	1,626	2,593,938	-	-	-	-	-	-	0
平成 27 年度	-	14,667	1,610	3,165,213	-	-	90	-	-	-	0
平成 26 年度	-	15,147	1,677	3,085,534	-	-	58,680	-	-	-	5

(単位 千円)

借			方							当期利益金
経常費用			繰入金		特別損失				当期利益金	
減価償却費	開発費償却	雑損	保健経理へ相互繰入	宿泊経理へ相互繰入	前期損益修正	固定資産売却	固定資産除損	固定資産評価損	当期利益金	
-	-	-	92,937	-	-	-	-	-	-	1
-	-	-	-	-	-	-	-	-	42,854	2
-	-	-	-	-	-	-	-	-	-	3
-	-	-	100	-	-	-	-	-	7,433	4
-	-	-	-	-	-	-	-	-	-	5
-	-	-	-	-	-	-	-	-	-	6
-	-	-	-	-	-	-	-	-	-	7
-	-	-	-	-	-	-	-	-	-	8
-	-	-	-	-	-	-	-	-	-	9
-	-	-	-	-	-	-	-	-	-	10
-	-	-	93,037	-	-	-	-	-	50,287	
-	-	-	100	-	815	-	-	-	58,142	
-	-	-	628	-	-	-	-	-	50,822	

(単位 千円)

借			方							当期利益金
経常費用			繰入金		特別損失				当期利益金	
減価償却費	開発費償却	雑損	保健経理へ相互繰入	宿泊経理へ相互繰入	前期損益修正	固定資産売却	固定資産除損	固定資産評価損	当期利益金	
-	-	-	-	-	-	-	-	-	68,337	1
-	-	-	-	-	-	-	-	-	10,118	2
-	-	-	-	-	-	-	-	-	-	3
-	-	-	-	-	-	-	-	-	78,455	
-	-	-	-	-	-	-	-	-	127,349	
-	-	-	-	-	-	-	-	-	119,933	

貯金経理

## (1) 指定都市職員共済組合

項目 組合名	借方 合計	貸方								
		經常収益								
		保険手数料	雑収入	補助金	寄附金	利息及び 配当金	有価証券 売却益	有価証券 評価益	償還差益	承継差益
1 札幌市	92,937	-	-	-	-	-	-	-	-	-
2 川崎市	89,926	-	-	-	-	86,304	3,462	-	160	-
3 横浜市	-	-	-	-	-	-	-	-	-	-
4 名古屋市	18,825	-	-	-	-	18,632	-	-	193	-
5 京都市	-	-	-	-	-	-	-	-	-	-
6 大阪市	-	-	-	-	-	-	-	-	-	-
7 神戸市	-	-	-	-	-	-	-	-	-	-
8 広島市	-	-	-	-	-	-	-	-	-	-
9 北九州市	-	-	-	-	-	-	-	-	-	-
10 福岡市	-	-	-	-	-	-	-	-	-	-
合計	201,689	-	-	-	-	104,936	3,462	-	353	-
平成27年度	122,774	-	-	-	-	122,311	-	-	463	-
平成26年度	117,818	-	-	-	-	117,038	-	-	780	-

## (2) 都市職員共済組合

項目 組合名	借方 合計	貸方								
		經常収益								
		保険手数料	雑収入	補助金	寄附金	利息及び 配当金	有価証券 売却益	有価証券 評価益	償還差益	承継差益
1 北海道都市	667,203	-	-	-	-	667,203	-	-	-	-
2 仙台市	126,975	-	-	-	-	125,575	-	-	1,400	-
3 愛知県都市	2,012,168	-	-	-	-	1,637,736	56,430	-	51,845	-
合計	2,806,345	-	-	-	-	2,430,513	56,430	-	53,245	-
平成27年度	3,446,004	-	-	-	-	2,757,138	-	-	12,905	-
平成26年度	3,417,176	-	-	-	-	2,756,650	-	-	26,533	-

(単位 千円)

貸 方								
経常収益		繰入金	特別利益			当期損失金	合計	
解約手数料	雑益	保健経理より繰入	前期損益修正	固定資産売却益	固定資産評価益	当期損失金		
-	-	-	-	-	-	92,937	92,937	1
-	-	-	-	-	-	-	89,926	2
-	-	-	-	-	-	-	-	3
-	-	-	-	-	-	-	18,825	4
-	-	-	-	-	-	-	-	5
-	-	-	-	-	-	-	-	6
-	-	-	-	-	-	-	-	7
-	-	-	-	-	-	-	-	8
-	-	-	-	-	-	-	-	9
-	-	-	-	-	-	-	-	10
-	-	-	-	-	-	92,937	201,689	
-	-	-	-	-	-	-	122,774	
-	-	-	-	-	-	-	117,818	

(単位 千円)

貸 方								
経常収益		繰入金	特別利益			当期損失金	合計	
解約手数料	雑益	保健経理より繰入	前期損益修正	固定資産売却益	固定資産評価益	当期損失金		
-	-	-	-	-	-	-	667,203	1
-	-	-	-	-	-	-	126,975	2
-	-	-	-	-	-	266,157	2,012,168	3
-	-	-	-	-	-	266,157	2,806,345	
-	-	-	76	-	-	675,885	3,446,004	
-	-	-	-	-	-	633,993	3,417,176	

貯金経理

## (3) 市町村職員共済組合

項目 組合名	借 方									
	経 常					費 用				
	役員報酬	職員給与	厚生費	旅費	事務費	事業用品費	賃金	委託費	委託管理費	光熱水料
1 北海道	-	73,815	217	1,903	12,620	-	1,109	1,656	-	720
2 青森	-	23,897	21	1,108	4,385	-	-	-	82	3,240
3 岩手	-	8,937	7	-	465	-	-	-	102	99
4 宮城	-	6,416	12	462	2,573	-	-	48	92	-
5 秋田	-	6,865	9	79	501	-	-	-	-	-
6 山形	-	18,624	20	406	1,238	-	-	63	230	78
7 福島	-	16,322	19	43	2,196	-	-	211	72	-
8 茨城	-	34,128	21	1,014	981	-	-	74	724	74
9 栃木	-	3,809	7	50	1,165	-	-	-	164	-
10 群馬	-	24,692	27	206	4,573	-	-	824	-	341
11 埼玉	-	46,997	38	83	7,100	-	-	113,584	-	-
12 千葉	-	34,416	45	1,206	3,952	-	-	6,891	5,016	1,937
13 東京	56	58,528	347	1,426	13,073	-	8,767	16,502	2,477	4,641
14 神奈川	-	26,423	27	198	6,633	-	-	1,492	-	216
15 新潟	-	9,573	21	162	1,198	-	-	695	32	-
16 富山	-	10,755	9	28	2,219	-	-	-	-	-
17 石川	-	50,927	53	1,337	7,047	-	-	6,314	-	-
18 福井	-	35,972	24	975	2,896	-	-	5,720	-	-
19 山梨	-	23,899	28	239	1,004	-	-	25	87	129
20 長野	-	-	-	-	-	-	-	-	-	-
21 岐阜	-	12,273	13	39	2,692	-	2,230	72	103	60
22 静岡	-	11,703	27	87	4,013	-	-	-	120	-
23 愛知	-	23,579	24	105	895	-	-	-	-	-
24 三重	-	21,525	21	211	761	-	-	1,958	253	282
25 滋賀	-	25,994	18	127	2,180	-	-	318	35	-
26 京都	-	10,564	5	244	2,041	-	-	689	-	146
27 大阪	-	-	-	-	-	-	-	-	-	-
28 兵庫	-	22,366	41	96	2,006	-	-	-	-	-
29 奈良	-	51,761	69	616	3,968	-	2,070	568	1,431	-
30 和歌山	-	11,258	20	306	1,445	-	-	2,582	-	475
31 鳥取	-	49,815	35	1,252	2,984	-	-	2,315	-	-
32 島根	-	30,872	62	653	4,315	-	-	2,067	-	283
33 岡山	-	12,804	33	184	3,280	-	-	280	-	84
34 広島	-	21,755	36	409	1,698	-	-	493	-	330
35 山口	-	30,159	34	142	2,442	-	-	454	2,036	-
36 徳島	-	59,167	67	1,123	9,447	-	2,561	390	1,290	672
37 香川	-	12,817	23	484	1,172	-	1,320	760	66	197
38 愛媛	-	25,949	24	679	3,771	-	-	482	-	-
39 高知	-	47,564	23	237	3,462	-	-	2,580	1,088	88
40 福岡	-	3,819	6	206	8,534	-	-	-	-	-
41 佐賀	-	16,313	19	278	1,570	-	-	-	-	821
42 長崎	-	11,877	14	82	1,437	-	-	107	-	204
43 熊本	-	-	-	-	-	-	-	-	-	-
44 大分	-	7,206	20	375	531	-	-	-	-	-
45 宮崎	-	7,369	10	97	875	-	-	25	111	2
46 鹿児島	-	21,204	19	91	1,253	-	-	-	-	-
47 沖縄	-	8,240	-	54	2,072	-	-	105	1,883	322
合計	56	1,072,950	1,616	19,105	144,665	-	18,059	170,343	17,492	15,441
平成27年度	56	1,084,053	1,419	22,805	153,072	-	20,234	154,965	17,797	14,091
平成26年度	56	1,091,705	1,469	21,660	153,095	-	18,190	161,507	21,046	14,869

(単位 千円)

借 方										
経 常 費 用										
燃 料 費	被 服 費	消 耗 器 具 費	修 繕 費	洗 濯 費	賃 借 料	保 険 料	調 査 研 究 費	普 及 費	諸 謝 金	
-	-	-	-	-	41,031	-	-	2,217	-	1
-	-	-	-	-	6,643	2	-	2,045	90	2
-	-	-	-	-	1,800	-	-	373	-	3
-	-	-	-	-	1,192	-	-	435	-	4
-	-	-	-	-	184	-	-	175	-	5
-	-	-	20	-	2,293	-	-	519	-	6
-	-	-	-	-	9,165	-	-	1,933	-	7
13	-	-	-	-	6,908	-	-	2,618	-	8
-	-	-	-	-	-	-	-	712	-	9
-	-	-	-	-	4,173	-	46	1,297	-	10
-	-	-	100	-	10,367	-	-	4,973	-	11
-	-	-	-	-	7,099	-	-	3,550	960	12
-	-	-	3,345	-	7,152	11	-	19,102	-	13
-	-	-	-	-	2,470	-	-	2,956	-	14
-	-	-	1	-	700	1	-	224	-	15
-	-	-	-	-	2,752	-	-	30	-	16
-	-	-	-	-	303	-	-	6,503	-	17
-	-	-	302	-	11,399	-	116	1,526	-	18
-	-	-	-	-	1,703	1	-	936	-	19
-	-	-	-	-	-	-	-	-	-	20
-	-	-	-	-	898	-	-	1,473	-	21
-	-	-	-	-	921	300	124	2,372	-	22
-	-	-	-	-	-	-	-	-	-	23
-	-	-	-	-	2,076	-	-	1,336	-	24
-	-	-	-	-	5,161	-	-	3,392	-	25
-	-	-	3	-	3,070	0	-	1,340	-	26
-	-	-	-	-	-	-	-	-	-	27
-	-	-	-	-	3,003	-	-	1,295	-	28
40	-	-	101	-	5,796	6	-	2,515	-	29
-	-	-	-	-	1,075	-	-	4,809	-	30
-	-	-	-	-	11,509	-	-	1,098	-	31
-	-	-	-	-	5,665	-	-	1,347	-	32
-	-	-	-	-	2,972	-	28	1,700	-	33
-	-	-	-	-	6,082	-	-	2,756	-	34
-	-	-	-	-	745	-	-	2,897	-	35
-	-	-	299	-	13,474	-	-	1,859	-	36
1	-	-	-	-	1,932	-	-	764	50	37
-	-	-	-	-	11,064	12	-	9,952	-	38
80	-	-	-	-	11,864	327	-	701	-	39
-	-	-	-	-	4,917	-	-	1,007	-	40
-	-	-	-	-	755	-	-	788	-	41
-	-	-	-	-	-	-	-	146	-	42
-	-	-	-	-	-	-	-	-	-	43
-	-	-	-	-	1,166	-	-	397	-	44
8	-	-	-	-	1,905	-	-	389	30	45
-	-	-	-	-	3,120	-	-	-	-	46
-	-	-	-	-	1,452	-	-	297	-	47
141	-	-	4,170	-	217,958	660	313	96,754	1,130	
271	18	-	765	-	219,051	731	242	100,552	1,190	
292	17	-	860	-	208,565	698	326	141,991	1,140	

貯金經理

## (3) 市町村職員共済組合

項目 組合名	借 方										
	経 常				費 用						
	食糧費	負担金	消費税	支払利息	有価証券 売却損	有価証券 評価損	償還差損	承継差損	信託等 手数	売買料	雑費
1 北海道	-	12,997	1,651	1,094,627	-	-	-	-	-	-	821
2 青森	28	7,148	916	743,383	-	-	-	-	-	-	212
3 岩手	-	1,481	227	163,953	-	-	-	-	-	-	-
4 宮城	-	1,150	330	506,316	-	-	-	-	-	-	-
5 秋田	107	1,123	-	274,202	-	-	-	-	-	-	-
6 山形	14	5,155	471	166,645	-	-	29	-	-	-	785
7 福島	-	2,703	385	125,462	-	-	6,716	-	-	-	255
8 茨城	-	5,132	1,054	1,878,728	-	-	-	-	-	-	124
9 栃木	-	530	175	634,321	-	-	-	-	-	-	-
10 群馬	-	3,995	-	1,483,210	-	-	-	-	-	-	35
11 埼玉	-	6,796	10,157	7,540,234	-	-	-	-	-	-	-
12 千葉	1,091	6,176	2,151	6,415,631	-	-	-	-	-	-	1,124
13 東京	-	9,511	5,457	1,721,595	-	-	-	-	-	-	285
14 神奈川	37	3,939	1,103	2,385,049	-	-	-	-	-	-	-
15 新潟	-	1,454	254	240,410	-	-	-	-	-	-	-
16 富山	-	1,971	-	747,652	-	-	-	-	-	-	-
17 石川	-	23,179	5,490	416,084	-	-	-	-	-	-	49
18 福井	-	4,052	-	352,599	-	-	-	-	-	-	33
19 山梨	-	3,617	346	358,597	-	-	-	-	-	-	6
20 長野	-	-	-	-	-	-	-	-	-	-	-
21 岐阜	-	2,221	-	989,776	-	-	-	-	-	-	2
22 静岡	3	1,921	628	1,055,733	-	-	-	-	-	-	80
23 愛知	-	3,717	122	1,517,976	-	-	-	-	-	-	28
24 三重	1	3,475	-	569,316	-	-	-	-	-	-	133
25 滋賀	-	4,248	958	977,494	-	-	-	-	-	-	21
26 京都	11	1,687	621	360,081	-	-	-	-	-	-	-
27 大阪	-	-	-	-	-	-	-	-	-	-	-
28 兵庫	-	3,513	541	1,261,812	-	-	-	-	-	-	8
29 奈良	-	8,681	1,175	883,815	-	-	-	-	-	-	471
30 和歌山	-	3,132	-	153,484	-	-	-	-	-	-	1
31 鳥取	47	7,658	719	88,898	-	-	-	-	-	-	128
32 島根	-	4,981	-	318,636	-	-	-	-	-	-	3
33 岡山	3	2,250	467	407,387	-	-	-	-	-	-	-
34 広島	-	3,740	822	250,388	-	-	-	-	-	-	214
35 山口	-	4,791	779	278,657	-	-	-	-	-	-	18
36 徳島	-	10,351	1,202	396,186	-	-	-	-	-	-	212
37 香川	5	2,415	314	146,044	-	-	-	-	-	-	-
38 愛媛	33	4,170	1,265	517,406	-	-	-	-	-	-	179
39 高知	-	8,855	917	809,082	-	-	-	-	-	-	1
40 福岡	20	626	-	388,337	-	-	-	-	-	-	183
41 佐賀	-	2,692	-	100,718	-	-	-	-	-	-	9
42 長崎	-	1,847	-	80,283	-	-	-	-	-	-	1
43 熊本	-	-	-	-	-	-	-	-	-	-	-
44 大分	3	1,100	-	102,662	-	-	-	-	-	-	-
45 宮崎	66	1,282	170	27,330	-	-	-	-	-	-	15
46 鹿児島	-	3,323	59	244,314	-	-	-	-	-	-	42
47 沖縄	-	1,204	-	131,187	-	-	-	-	-	-	-
合計	1,469	195,988	40,926	39,305,701	-	-	6,745	-	-	-	5,475
平成27年度	1,088	196,686	36,781	38,703,806	-	-	7,846	-	900	-	5,467
平成26年度	524	198,916	37,753	38,283,922	-	-	11,608	-	-	-	6,279

(単位 千円)

借			方							当期利益金				
経常費用			繰入金		特別損失					当期利益金				
減価償却費	開発費償却	雑損	保健経理へ 相互繰入	宿泊経理へ 相互繰入	前期損 修正	益損	固定資 産却	固定資 産除	固定資 産却	固定資 産損	固定資 産評	固定資 産損	当期利益金	
-	-	-	38,664	-	-	-	-	-	-	-	-	-	973,940	1
416	-	-	-	250,000	-	-	-	-	-	0	-	-	85,212	2
-	-	-	-	-	-	-	-	-	-	-	-	-	22,300	3
-	-	-	-	-	-	-	-	-	-	-	-	-	45,842	4
-	-	-	-	-	-	-	-	-	-	-	-	-	271,355	5
12	-	-	-	-	-	-	-	-	-	-	-	-	39,114	6
-	-	-	-	-	-	-	-	-	-	-	-	-	118,874	7
-	-	-	-	40,000	-	-	-	-	-	-	-	-	957,265	8
112	-	-	-	-	-	-	-	-	-	-	-	-	79,121	9
24	-	-	-	-	-	-	-	-	-	-	-	-	109,470	10
179	-	-	-	-	-	-	-	-	-	-	-	-	517,110	11
-	432	-	-	-	-	-	-	-	-	-	-	-	2,979,925	12
42	-	-	-	-	-	275	-	-	-	-	-	-	671,687	13
60	-	-	-	92,900	-	-	-	-	-	-	-	-	365,457	14
217	-	-	-	-	-	2	-	-	-	-	-	-	84,702	15
49	-	-	-	-	-	-	-	-	-	-	-	-	67,070	16
-	-	-	-	-	-	-	-	-	-	-	-	-	458,955	17
-	353	-	-	-	-	-	-	-	-	-	-	-	212,193	18
10	-	-	-	-	-	-	-	-	-	0	-	-	106,865	19
-	-	-	-	-	-	-	-	-	-	-	-	-	-	20
-	-	-	-	-	-	-	-	-	-	-	-	-	72,977	21
-	-	-	-	-	-	-	-	-	-	-	-	-	389,927	22
-	-	-	-	-	-	-	-	-	-	-	-	-	123,331	23
-	-	-	-	-	-	-	-	-	-	-	-	-	44,951	24
69	3	-	-	-	-	3	-	-	-	0	-	-	70,795	25
1	-	-	-	-	-	-	-	-	-	-	-	-	126,269	26
-	-	-	-	-	-	-	-	-	-	-	-	-	-	27
25	-	-	-	-	-	-	-	-	-	-	-	-	203,308	28
1,482	-	-	-	-	-	-	-	-	-	-	-	-	189,019	29
6	-	-	-	-	-	-	-	-	-	-	-	-	87,487	30
4	-	-	-	-	-	-	-	-	-	-	-	-	18,661	31
35	-	-	5,000	-	-	-	-	-	-	-	-	-	46,797	32
-	-	-	-	-	-	-	-	-	-	-	-	-	186,242	33
-	652	-	-	-	-	-	-	-	-	-	-	-	181,366	34
-	-	-	-	-	-	-	-	-	-	-	-	-	115,792	35
1,559	484	-	-	60,000	-	-	-	-	-	0	-	-	16,763	36
95	-	-	-	-	-	-	-	-	-	-	-	-	121,180	37
-	-	-	-	-	-	-	-	-	-	-	-	-	83,206	38
122	473	-	-	60,000	-	-	-	-	-	0	-	-	67,293	39
-	-	-	-	-	-	-	-	-	-	-	-	-	79,987	40
-	-	-	-	-	-	-	-	-	-	-	-	-	65,694	41
-	-	-	-	-	-	0	-	-	-	-	-	-	83,464	42
-	-	-	-	-	-	-	-	-	-	-	-	-	-	43
-	-	-	-	-	-	-	-	-	-	-	-	-	27,674	44
-	-	-	-	-	-	-	-	-	-	-	-	-	63,383	45
-	-	-	-	-	-	-	-	-	-	-	-	-	42,252	46
-	-	-	-	-	-	-	-	-	-	-	-	-	56,459	47
4,520	2,397	-	43,664	502,900	279	-	-	-	-	0	-	-	10,730,734	
4,484	2,641	-	61,827	2,194,131	117	-	-	-	-	70	-	-	13,830,827	
4,072	2,853	353	-	505,000	48	-	-	-	-	2,156	-	-	13,223,152	

貯金経理

## (3) 市町村職員共済組合

項目 組合名	借方 合計	貸方								
		経常			収			益		
		保険手数料	雑収入	補助金	寄附金	利息及び 配当金	有価証券 売却益	有価証券 評価益	償還差益	承継差益
1 北海道	2,257,990	-	-	-	-	1,262,749	995,241	-	-	-
2 青森	1,128,828	-	-	-	-	1,020,354	94,354	-	14,120	-
3 岩手	199,743	-	-	-	-	199,743	-	-	-	-
4 宮城	564,868	-	-	-	-	561,900	-	-	2,968	-
5 秋田	554,602	-	-	-	-	419,123	135,479	-	-	-
6 山形	235,715	-	-	-	-	234,328	-	-	1,386	-
7 福島	284,357	-	-	-	-	281,381	-	-	2,975	-
8 茨城	2,928,860	-	-	-	-	2,141,109	768,365	-	19,386	-
9 栃木	720,167	-	-	-	-	719,919	-	-	-	-
10 群馬	1,632,914	-	-	-	-	1,608,954	-	-	23,960	-
11 埼玉	8,257,716	-	65	-	-	7,905,583	-	-	352,068	-
12 千葉	9,471,603	-	-	-	-	7,627,869	1,819,753	-	23,979	-
13 東京	2,544,279	-	-	-	-	2,534,766	7,167	-	1,820	-
14 神奈川	2,888,959	-	-	-	-	2,838,883	48,876	-	1,200	-
15 新潟	339,648	10,836	-	-	-	321,010	3,197	-	4,605	-
16 富山	832,535	-	-	-	-	823,071	-	-	9,453	-
17 石川	976,240	-	7	-	-	853,613	122,620	-	-	-
18 福井	628,159	-	-	-	-	621,932	4,230	-	1,997	-
19 山梨	497,493	-	-	-	-	440,403	55,500	-	1,590	-
20 長野	-	-	-	-	-	-	-	-	-	-
21 岐阜	1,084,830	-	-	-	-	1,021,400	43,160	-	20,270	-
22 静岡	1,467,958	-	-	-	-	1,420,518	39,970	-	7,470	-
23 愛知	1,669,777	-	-	-	-	1,612,324	57,183	-	270	-
24 三重	646,298	-	-	-	-	639,838	-	-	6,460	-
25 滋賀	1,090,815	-	-	-	-	977,775	105,289	-	7,751	-
26 京都	506,773	-	-	-	-	495,918	-	-	10,855	-
27 大阪	-	-	-	-	-	-	-	-	-	-
28 兵庫	1,498,014	-	-	-	-	1,343,938	139,010	-	15,067	-
29 奈良	1,153,586	-	-	-	-	1,094,979	41,312	-	17,295	-
30 和歌山	266,080	-	-	-	-	265,088	773	-	219	-
31 鳥取	185,122	-	-	-	-	167,550	16,622	-	950	-
32 島根	420,717	-	-	-	-	411,810	-	-	8,907	-
33 岡山	617,715	-	-	-	-	613,905	-	-	3,810	-
34 広島	470,741	-	-	-	-	469,701	-	-	1,040	-
35 山口	438,945	-	-	-	-	416,988	21,957	-	-	-
36 徳島	577,107	-	-	-	-	512,709	59,554	-	2,559	-
37 香川	289,638	-	-	-	-	285,594	3,934	-	110	-
38 愛媛	658,191	-	29	-	-	653,342	2,040	-	2,780	-
39 高知	1,014,758	-	-	-	-	791,371	212,690	-	9,324	-
40 福岡	487,642	-	-	-	-	479,404	7,938	-	300	-
41 佐賀	189,657	-	-	-	-	189,657	-	-	-	-
42 長崎	179,463	-	-	-	-	170,612	8,253	-	598	-
43 熊本	-	-	-	-	-	-	-	-	-	-
44 大分	141,134	-	-	-	-	133,424	7,650	-	60	-
45 宮崎	103,066	-	-	-	-	85,349	12,671	-	5,046	-
46 鹿児島	315,677	-	-	-	-	313,821	-	-	1,856	-
47 沖縄	203,274	-	-	-	-	203,274	-	-	-	-
合計	52,621,653	10,836	101	-	-	47,186,977	4,834,788	-	584,503	-
平成27年度	56,837,982	34,629	75	-	-	49,569,661	5,874,342	-	474,143	-
平成26年度	54,114,120	35,002	73	-	-	52,048,637	1,672,889	-	353,518	-

(単位 千円)

貸		方					当期損失金	合計		
経常収益	繰入金	特別利益			当期損失金					
解約手数料	雑益	保健経理より 繰入	前期損 修正	益	固定資 産却	固定資 産益	固定資 産評 価	固定資 産益	当期損失金	
-	-	-	-	-	-	-	-	-	2,257,990	1
-	-	-	-	1	-	-	-	-	1,128,828	2
-	-	-	-	-	-	-	-	-	199,743	3
-	-	-	-	-	-	-	-	-	564,868	4
-	-	-	-	-	-	-	-	-	554,602	5
-	-	-	-	-	-	-	-	-	235,715	6
-	-	-	-	-	-	-	-	-	284,357	7
-	-	-	-	-	-	-	-	-	2,928,860	8
-	248	-	-	-	-	-	-	-	720,167	9
-	-	-	-	-	-	-	-	-	1,632,914	10
-	-	-	-	-	-	-	-	-	8,257,716	11
-	3	-	-	-	-	-	-	-	9,471,603	12
-	-	-	-	526	-	-	-	-	2,544,279	13
-	-	-	-	-	-	-	-	-	2,888,959	14
-	-	-	-	-	-	-	-	-	339,648	15
-	-	-	-	11	-	-	-	-	832,535	16
-	-	-	-	-	-	-	-	-	976,240	17
-	-	-	-	-	-	-	-	-	628,159	18
-	-	-	-	-	-	-	-	-	497,493	19
-	-	-	-	-	-	-	-	-	-	20
-	-	-	-	-	-	-	-	-	1,084,830	21
-	-	-	-	-	-	-	-	-	1,467,958	22
-	-	-	-	-	-	-	-	-	1,669,777	23
-	-	-	-	-	-	-	-	-	646,298	24
-	-	-	-	-	-	-	-	-	1,090,815	25
-	-	-	-	-	-	-	-	-	506,773	26
-	-	-	-	-	-	-	-	-	-	27
-	-	-	-	-	-	-	-	-	1,498,014	28
-	-	-	-	-	-	-	-	-	1,153,586	29
-	-	-	-	-	-	-	-	-	266,080	30
-	-	-	-	-	-	-	-	-	185,122	31
-	-	-	-	-	-	-	-	-	420,717	32
-	-	-	-	-	-	-	-	-	617,715	33
-	-	-	-	-	-	-	-	-	470,741	34
-	-	-	-	-	-	-	-	-	438,945	35
-	-	-	-	2,285	-	-	-	-	577,107	36
-	-	-	-	-	-	-	-	-	289,638	37
-	-	-	-	-	-	-	-	-	658,191	38
-	-	-	-	1,373	-	-	-	-	1,014,758	39
-	-	-	-	-	-	-	-	-	487,642	40
-	-	-	-	-	-	-	-	-	189,657	41
-	-	-	-	-	-	-	-	-	179,463	42
-	-	-	-	-	-	-	-	-	-	43
-	-	-	-	-	-	-	-	-	141,134	44
-	-	-	-	-	-	-	-	-	103,066	45
-	-	-	-	-	-	-	-	-	315,677	46
-	-	-	-	-	-	-	-	-	203,274	47
-	251	-	-	4,197	-	-	-	-	52,621,653	
-	39	-	-	3,163	-	-	-	881,931	56,837,982	
-	50	-	-	3,951	-	-	-	-	54,114,120	

貯金経理

## 15 貸付経理貸借対照表

### (1) 指定都市職員共済組合

項目 組合名	借 方									
	流 動					資 産				
	現 金	小口現金	当座預金	普通預金	通知預金	定期預金	金銭信託	貸付信託	有価証券	証券投資信託
1 札幌市	-	-	-	53,313	-	-	-	-	-	-
2 川崎市	-	-	-	101,636	-	-	-	-	-	-
3 横浜市	-	-	-	33,380	-	-	-	-	-	-
4 名古屋市	-	-	-	45,736	-	-	-	-	-	-
5 京都市	-	-	-	1,272,595	-	-	-	-	-	-
6 大阪市	-	-	-	195,321	-	400,000	-	-	-	-
7 神戸市	-	-	-	53,684	-	-	-	-	-	-
8 広島市	-	-	-	180,308	-	-	-	-	-	-
9 北九州市	-	-	-	602,159	-	-	-	-	-	-
10 福岡市	-	-	-	36,684	-	-	-	-	-	-
合 計	-	-	-	2,574,817	-	400,000	-	-	-	-
平成 27 年度	-	-	-	2,281,014	-	-	-	-	-	-
平成 26 年度	-	-	-	2,071,010	-	-	-	-	-	-

### (2) 都市職員共済組合

項目 組合名	借 方									
	流 動					資 産				
	現 金	小口現金	当座預金	普通預金	通知預金	定期預金	金銭信託	貸付信託	有価証券	証券投資信託
1 北海道都市	-	-	-	46,138	-	-	-	-	-	-
2 仙台市	-	-	-	516,215	-	-	-	-	-	-
3 愛知県都市	-	-	-	10,204	-	-	-	-	-	-
合 計	-	-	-	572,557	-	-	-	-	-	-
平成 27 年度	-	-	-	579,548	-	-	-	-	-	-
平成 26 年度	-	-	-	431,644	-	-	-	-	-	-

(単位 千円)

借 方										
流 動					資 産					
貯 蔵 品	差入保証金	立 替 金	仮 払 金	前 払 費 用	未 収 収 益	短 期 貸 付 金	未 収 金	償 還 金 過 不 足	未 達 回 送 金	
-	-	0	-	-	10	-	-	-	-	1
-	-	1	-	-	-	-	14,697	-	-	2
-	-	-	-	-	5,892	-	3,998	-	-	3
-	-	7	-	-	8,613	-	-	-	-	4
-	-	-	-	-	-	-	27,217	-	-	5
-	-	-	-	-	2,647	-	44	-	-	6
-	-	-	-	-	3,591	-	-	-	-	7
-	-	-	-	-	1,726	-	110	-	-	8
-	-	-	-	-	-	-	-	-	-	9
-	-	-	-	-	4,037	-	303	-	-	10
-	-	9	-	-	26,515	-	46,369	-	-	
-	-	1	11	-	34,706	-	56,293	-	-	
-	-	32	-	-	42,552	-	86,467	-	-	

(単位 千円)

借 方										
流 動					資 産					
貯 蔵 品	差入保証金	立 替 金	仮 払 金	前 払 費 用	未 収 収 益	短 期 貸 付 金	未 収 金	償 還 金 過 不 足	未 達 回 送 金	
-	-	-	-	-	210	-	136,938	-	-	1
-	-	-	-	8	-	-	199,114	-	-	2
5	-	-	10	73	7,201	-	43,702	-	-	3
5	-	-	10	81	7,411	-	379,754	-	-	
-	-	-	14	81	9,588	-	391,549	-	-	
-	-	-	9	81	11,580	-	397,256	-	-	

貸付經理

## (1) 指定都市職員共済組合

項目 組合名	借 方										合 計
	流動資産		固 定 資 産						繰延資産		
	貸倒引当金	車 両 及 び 運 搬 具	器 具 及 び 備 品	電 話 加 入 権	金 銭 信 託	投 資 有 価 証 券	組 合 員 貸 付 金	敷 保 金 及 び 証 金	開 発 費		
1 札幌市	-	-	201	-	1,280,377	110,000	3,967,196	-	-	-	5,411,097
2 川崎市	-	-	-	-	-	-	3,747,739	-	-	-	3,864,074
3 横浜市	-	-	0	-	-	-	4,804,816	-	-	-	4,848,086
4 名古屋市	-	-	118	548	-	-	3,577,983	-	-	-	3,633,004
5 京都市	-	-	-	-	-	-	824,795	-	-	-	2,124,607
6 大阪市	-	-	0	-	-	-	5,930,796	-	-	-	6,528,808
7 神戸市	-	-	-	-	-	-	1,710,188	-	-	-	1,767,463
8 広島市	-	-	0	-	-	-	3,775,924	-	-	-	3,958,068
9 北九州市	-	-	-	-	-	-	1,819,348	-	994	-	2,422,501
10 福岡市	-	-	-	-	-	-	2,335,176	-	-	-	2,376,201
合 計	-	-	318	548	1,280,377	110,000	32,493,961	-	994	-	36,933,909
平成27年度	-	-	677	548	1,200,330	130,126	40,804,350	-	-	-	44,508,056
平成26年度	-	-	1,040	548	1,040,787	1,442,856	49,746,317	-	-	-	54,431,609

## (2) 都市職員共済組合

項目 組合名	借 方										合 計
	流動資産		固 定 資 産						繰延資産		
	貸倒引当金	車 両 及 び 運 搬 具	器 具 及 び 備 品	電 話 加 入 権	金 銭 信 託	投 資 有 価 証 券	組 合 員 貸 付 金	敷 保 金 及 び 証 金	開 発 費		
1 北海道都市	-	-	0	-	-	40,000	3,406,892	-	-	-	3,630,179
2 仙台市	-	-	-	-	-	-	1,855,179	-	-	-	2,570,517
3 愛知県都市	-	-	-	-	-	-	4,159,699	-	-	-	4,220,893
合 計	-	-	0	-	-	40,000	9,421,770	-	-	-	10,421,589
平成27年度	-	-	0	-	-	40,000	11,612,732	-	-	-	12,633,512
平成26年度	-	-	0	-	-	40,000	14,037,184	-	-	-	14,917,756

(単位 千円)

貸 方										
流 動					負 債					
短期借入金	未払消費税	未払金	未払費用	前受金	預り金	前受収益	仮受金	償還金過不足	償還金過納金	
-	-	15,536	-	-	765	-	-	-	-	1
-	-	2,929	171	-	616	-	-	-	-	2
-	-	4,531	157	-	81	-	-	-	-	3
-	-	-	2,767	-	1,419	-	-	-	-	4
-	-	639	-	-	79	-	-	-	-	5
-	-	9,476	-	-	794	-	-	-	-	6
-	-	1,474	-	-	333	-	-	-	-	7
-	-	3,594	274	-	2,958	-	-	-	-	8
-	-	1,181	-	-	430	-	-	-	-	9
-	-	1,105	166	-	134	-	-	-	-	10
-	-	40,466	3,535	-	7,608	-	-	-	-	
404	-	45,820	2,969	-	7,671	30	-	-	-	
-	-	50,218	10,486	-	5,664	-	-	-	-	

(単位 千円)

貸 方										
流 動					負 債					
短期借入金	未払消費税	未払金	未払費用	前受金	預り金	前受収益	仮受金	償還金過不足	償還金過納金	
-	-	-	18	-	28	-	-	-	-	1
-	-	313	81	-	-	-	-	-	-	2
-	-	18	14	-	20	-	-	-	-	3
-	-	330	113	-	48	-	-	-	-	
-	-	230	11	-	45	-	-	-	-	
-	-	12	36	-	52	-	-	-	-	

貸付経理

## (1) 指定都市職員共済組合

項目 組合名	貸 方									
	固 定 負 債				剰 余 金 ( 欠 損 金 )					
	長期借入金	貸付債権 保全引当金	譲渡貸付債権 保全引当金	退職給与 引当金	資本剰余金	保全積立基金	団信保 積立金	一般資金貸付 保険積立金	利益剰余金又は欠損金(△)	
利益剰余金									欠損金補てん 積立金 (△)	
1 札幌市	3,898,403	-	-	-	-	-	-	-	-	198,360
2 川崎市	1,500,000	-	-	-	-	-	-	-	-	187,387
3 横浜市	180,000	-	-	1,367	-	-	-	-	-	720,000
4 名古屋市	90,960	-	-	20,000	-	-	-	-	-	178,899
5 京都市	-	-	-	-	-	-	-	-	-	41,240
6 大阪市	-	-	-	-	-	-	-	-	-	6,518,538
7 神戸市	1,354,000	-	-	-	-	-	-	-	-	85,509
8 広島市	2,020,000	-	-	-	-	-	-	-	-	1,931,242
9 北九州市	140,000	-	-	-	-	-	-	-	-	90,967
10 福岡市	975,885	-	-	-	-	-	-	-	-	1,398,911
合 計	10,159,248	-	-	21,367	-	-	-	-	-	11,351,053
平成 27 年度	17,852,829	-	-	20,806	-	-	38,568	-	161,493	12,014,778
平成 26 年度	28,112,194	-	-	22,821	-	-	415,670	-	-	12,195,015

## (2) 都市職員共済組合

項目 組合名	貸 方									
	固 定 負 債				剰 余 金 ( 欠 損 金 )					
	長期借入金	貸付債権 保全引当金	譲渡貸付債権 保全引当金	退職給与 引当金	資本剰余金	保全積立基金	団信保 積立金	一般資金貸付 保険積立金	利益剰余金又は欠損金(△)	
利益剰余金									欠損金補てん 積立金 (△)	
1 北海道都市	3,406,892	136,375	-	37,949	-	-	-	-	-	48,917
2 仙台市	1,200,000	191,378	-	4,695	-	-	-	-	-	111,311
3 愛知県都市	3,320,000	43,761	-	4,358	-	-	-	-	-	852,722
合 計	7,926,892	371,514	-	47,002	-	-	-	-	-	1,012,949
平成 27 年度	10,153,550	382,240	-	46,715	-	-	-	-	-	1,018,945
平成 26 年度	12,463,906	386,574	-	46,465	-	-	-	-	-	1,030,573

(単位 千円)

貸 方		
剰余金 (欠損金)	合 計	
利益剰余金 又は欠損金(Δ)		
積立金又は 繰越欠損金 (Δ)		
1,298,033	5,411,097	1
2,172,972	3,864,074	2
3,941,949	4,848,086	3
3,338,958	3,633,004	4
2,082,650	2,124,607	5
-	6,528,808	6
326,146	1,767,463	7
-	3,958,068	8
2,189,923	2,422,501	9
-	2,376,201	10
15,350,632	36,933,909	
14,362,688	44,508,056	
13,619,540	54,431,609	

(単位 千円)

貸 方		
剰余金 (欠損金)	合 計	
利益剰余金 又は欠損金(Δ)		
積立金又は 繰越欠損金 (Δ)		
-	3,630,179	1
1,062,739	2,570,517	2
-	4,220,893	3
1,062,739	10,421,589	
1,031,775	12,633,512	
990,136	14,917,756	

## (3) 市町村職員共済組合

項目 組合名	借 方									
	流 動					資 産				
	現 金	小口現金	当座預金	普通預金	通知預金	定期預金	金銭信託	貸付信託	有価証券	証券投資信託
1 北海道	-	-	-	8,142	-	-	-	-	-	-
2 青森	-	-	-	68,199	-	-	-	-	-	-
3 岩手	-	-	-	36,557	-	-	-	-	-	-
4 宮城	-	-	-	4,767	-	-	-	-	-	-
5 秋田	-	-	-	37,723	-	-	-	-	-	-
6 山形	-	-	-	21,925	-	-	-	-	-	-
7 福島	-	-	-	80,864	-	-	-	-	-	-
8 茨城	-	-	-	5,602	-	-	-	-	-	-
9 栃木	-	-	-	93,942	-	-	-	-	-	-
10 群馬	-	-	-	5,043	-	-	-	-	-	-
11 埼玉	-	-	-	2,033,203	-	-	-	-	-	-
12 千葉	-	-	-	344	-	-	-	-	-	-
13 東京都	-	-	-	30,705	-	-	-	-	-	-
14 神奈川県	-	-	-	164,829	-	-	-	-	-	-
15 新潟	-	-	-	38,911	-	-	-	-	-	-
16 富山	-	-	-	7,856	-	-	-	-	-	-
17 石川	-	-	-	5,630	-	-	-	-	-	-
18 福井	-	-	-	9,030	-	-	-	-	-	-
19 山梨	-	-	-	12,949	-	-	-	-	-	-
20 長野	-	-	-	11,445	-	-	-	-	-	-
21 岐阜	-	-	-	53,781	-	-	-	-	-	-
22 静岡県	-	-	-	13,749	-	-	-	-	-	-
23 愛知	-	-	-	36,921	-	-	-	-	-	-
24 三重	-	-	-	33,819	-	-	-	-	-	-
25 滋賀	-	-	-	56,857	-	-	-	-	-	-
26 京都	-	-	-	81,586	-	-	-	-	-	-
27 大阪	-	-	-	717,853	-	-	-	-	-	-
28 兵庫	-	-	-	419,174	-	-	-	-	-	-
29 奈良	-	50	-	2,577	14,000	-	-	-	-	-
30 和歌山	-	-	-	32,822	-	-	-	-	-	-
31 鳥取	-	-	-	17,707	-	-	-	-	-	-
32 島根	-	-	-	15,439	-	-	-	-	-	-
33 岡山	-	-	-	33,433	-	-	-	-	-	-
34 広島	-	-	-	2,322	-	-	-	-	-	-
35 山口	-	-	-	77,043	-	-	-	-	-	-
36 徳島	-	-	-	4,703	-	-	-	-	-	-
37 香川	-	-	-	1,240	-	-	-	-	-	-
38 愛媛	-	-	-	1,981	-	-	-	-	-	-
39 高知	50	-	-	11,810	-	-	-	-	-	-
40 福岡	-	-	-	20,433	-	-	-	-	-	-
41 佐賀	-	-	-	20,060	-	-	-	-	-	-
42 長崎	-	-	-	5,500	-	-	-	-	-	-
43 熊本	-	-	-	51,565	-	-	-	-	-	-
44 大分	-	-	-	68,222	-	-	-	-	-	-
45 宮崎	-	-	-	3,755	-	-	-	-	-	-
46 鹿児島	-	-	-	1,767	-	-	-	-	-	-
47 沖縄	-	-	-	23,780	-	-	-	-	-	-
合計	50	50	-	4,487,563	14,000	-	-	-	-	-
平成27年度	50	50	-	4,250,713	23,000	60,000	-	-	-	-
平成26年度	50	50	-	4,337,046	25,000	70,000	-	-	-	-

(単位 千円)

借 方										
流 動					資 産					
貯 蔵 品	差入保証金	立 替 金	仮 払 金	前 払 費 用	未 収 収 益	短 期 貸 付 金	未 収 金	償 還 金 過 不 足	未 達 回 送 金	
-	-	-	-	-	0	-	76,638	-	-	1
-	-	-	-	-	0	-	114,372	-	-	2
-	-	-	-	-	0	-	145,283	-	-	3
-	-	-	-	-	0	-	23,569	-	-	4
-	-	-	-	-	0	-	104,610	-	-	5
176	-	-	-	-	0	-	80,433	-	-	6
-	-	-	314	-	7,431	-	129,233	-	-	7
-	-	-	5	-	11,880	-	111,222	-	-	8
-	-	-	-	-	-	-	38,053	-	-	9
-	-	12	-	-	0	-	42,484	-	-	10
-	-	-	-	-	3	-	521,649	-	-	11
-	-	-	-	-	0	-	257,408	-	-	12
53	-	-	-	-	-	-	49,079	-	-	13
-	-	-	-	55	13,365	-	53,640	-	-	14
-	-	-	-	1	0	-	40,203	-	-	15
-	-	-	-	-	-	-	20,658	-	-	16
-	-	-	-	-	-	-	17,664	-	-	17
-	-	-	-	-	0	-	9,760	-	-	18
-	-	2	-	-	7,178	-	72,525	-	-	19
-	-	1	-	288	-	-	28,460	-	-	20
369	-	-	-	-	-	-	64,927	-	-	21
-	-	-	-	-	-	-	8,489	-	-	22
-	-	-	-	-	1,747	-	49,093	-	-	23
-	-	-	-	211	0	-	33,946	-	-	24
138	-	-	-	3	0	-	44,899	-	-	25
-	-	-	-	-	-	-	35,852	-	-	26
-	-	-	-	-	1	-	715,776	-	-	27
-	-	-	-	-	6,636	-	95,924	-	-	28
-	-	-	-	-	0	-	284,764	-	-	29
-	-	-	-	-	-	-	72,964	-	-	30
-	-	-	-	29	-	-	33,552	-	-	31
-	-	-	-	-	0	-	12,761	-	-	32
-	-	-	-	-	0	-	36,078	-	-	33
-	-	-	-	-	0	-	59,922	-	-	34
-	-	-	-	-	-	-	56,450	-	-	35
-	-	-	-	-	0	-	42,122	-	-	36
-	-	-	-	67	-	-	19,599	-	-	37
-	-	-	-	-	-	-	72,820	-	-	38
1,208	-	-	-	-	433	-	67,706	-	-	39
-	-	-	-	-	-	-	105,609	-	-	40
-	-	-	-	-	-	-	27,814	-	-	41
-	-	-	-	-	1,035	-	47,291	-	-	42
-	-	-	-	-	0	-	234,914	-	-	43
-	-	-	-	-	-	-	101,496	-	-	44
-	-	-	-	-	0	-	58,924	-	-	45
-	-	15	-	-	0	-	52,317	-	-	46
-	-	-	-	-	15	-	78,609	-	-	47
1,945	-	30	319	654	49,724	-	4,451,563	-	-	-
2,295	-	82	325	511	61,760	-	5,373,032	-	-	-
2,426	-	44	475	632	74,073	-	7,016,723	-	-	-

貸付経理

## (3) 市町村職員共済組合

項目 組合名	借 方									
	流動資産		固 定 資 産					繰 延 資 産		合 計
	貸倒引当金	車 両 及 び 運 搬 具 器 具 及 び 備 品	電 話 加 入 権	金 銭 信 託	投 資 有 価 証 券	組 合 員 貸 付 金	敷 保 金 及 び 証 金	開 発 費		
1 北海道	-	-	21	-	-	-	10,433,673	-	-	10,518,475
2 青森	-	1,105	623	-	-	-	3,766,268	-	-	3,950,567
3 岩手	-	-	-	-	-	-	4,664,800	-	-	4,846,640
4 宮城	-	-	-	-	-	-	3,678,750	-	-	3,707,085
5 秋田	-	-	0	-	-	-	3,349,632	-	-	3,491,965
6 山形	-	-	151	-	-	-	3,396,872	-	-	3,499,558
7 福島	-	-	0	-	-	-	6,569,006	-	-	6,786,849
8 茨城	-	-	0	-	-	-	8,159,757	-	-	8,288,465
9 栃木	-	-	1,823	-	-	-	4,149,277	-	-	4,283,095
10 群馬	-	-	0	-	-	-	3,636,498	-	-	3,684,038
11 埼玉	-	-	724	-	-	-	9,120,639	-	-	11,676,217
12 千葉	-	-	-	-	-	-	15,456,463	-	11,463	15,725,677
13 東京都	139	-	0	-	-	-	5,459,720	-	-	5,539,419
14 神奈川県	-	-	54	-	-	-	6,507,128	2,461	-	6,741,532
15 新潟	-	-	480	-	-	-	4,369,522	-	-	4,449,117
16 富山	-	-	-	-	-	-	1,416,544	-	-	1,445,057
17 石川	-	-	-	-	-	-	1,799,399	-	-	1,822,693
18 福井	-	-	-	-	-	-	795,441	-	-	814,232
19 山梨	-	-	27	-	-	-	3,994,063	-	-	4,086,743
20 長野	-	-	-	-	-	-	1,607,300	-	-	1,647,493
21 岐阜	-	-	-	-	-	-	3,612,956	-	-	3,732,034
22 静岡県	-	-	261	-	-	-	2,483,137	-	-	2,505,636
23 愛知	-	-	-	-	-	-	4,111,886	-	-	4,199,647
24 三重	-	1,515	70	-	-	-	2,253,206	-	-	2,322,768
25 滋賀	-	-	0	-	-	-	2,361,122	-	-	2,463,018
26 京都	-	-	0	-	-	-	2,337,405	-	-	2,454,843
27 大阪	-	-	-	-	-	-	10,413,442	-	-	11,847,072
28 兵庫	-	-	225	-	-	-	4,581,816	-	-	5,103,775
29 奈良	-	-	0	3,643	-	-	3,137,625	-	-	3,442,659
30 和歌山	-	-	-	0	-	-	1,879,210	-	-	1,984,996
31 鳥取	-	-	-	-	-	-	691,450	-	-	742,738
32 島根	-	-	-	0	-	-	1,013,856	-	-	1,042,056
33 岡山	-	-	-	-	-	-	2,446,033	-	-	2,515,545
34 広島	-	-	-	-	-	-	3,086,851	-	-	3,149,095
35 山口	-	-	-	0	-	-	1,497,213	-	-	1,630,706
36 徳島	-	-	-	880	-	-	1,925,554	-	197	1,973,456
37 香川	-	-	-	103	-	-	1,953,400	-	-	1,974,408
38 愛媛	-	-	-	287	-	-	3,615,668	-	-	3,690,756
39 高知	-	-	-	0	-	-	1,120,975	-	-	1,202,181
40 福岡	-	-	-	95	-	-	2,402,027	-	-	2,528,164
41 佐賀	-	-	-	419	-	-	1,188,893	-	-	1,237,185
42 長崎	-	-	-	-	-	-	3,263,036	-	-	3,316,861
43 熊本	-	-	-	-	-	-	2,749,877	-	-	3,036,356
44 大分	-	-	-	-	-	-	1,878,280	-	-	2,047,998
45 宮崎	-	-	-	-	-	-	1,645,355	-	-	1,708,035
46 鹿児島	-	-	-	-	-	-	1,912,884	-	-	1,966,982
47 沖縄	-	-	-	-	-	-	3,050,171	-	-	3,152,575
合 計	139	2,620	9,885	-	-	-	174,944,080	2,461	11,660	183,976,464
平成 27 年度	135	3,898	13,105	-	-	-	215,421,778	2,461	17,043	225,229,969
平成 26 年度	-	2,970	13,762	-	-	-	261,429,065	2,461	23,374	272,998,150

(単位 千円)

貸 方										
流		動		負		債				
短期借入金	未払消費税	未払金	未払費用	前受金	預り金	前受収益	仮受金	償還金過不足	償還金過納金	
-	-	147	4,257	-	-	-	-	-	-	1
-	-	15	71	-	140	-	-	-	-	2
-	-	12	8	-	-	-	599	-	-	3
-	-	-	-	-	-	-	-	-	-	4
-	-	-	64	-	-	-	-	-	-	5
-	-	-	16	-	23	-	-	-	-	6
-	-	-	-	-	-	-	-	-	-	7
-	-	6	2	-	84	-	-	-	-	8
-	-	157	-	-	3	-	-	-	-	9
-	-	290	-	-	105	-	-	-	-	10
-	-	528	2,119	-	103	-	-	-	-	11
-	-	496	12	-	62	-	15	-	-	12
-	-	234	212	-	277	-	-	-	-	13
-	-	-	160	-	-	-	-	-	-	14
-	-	192	126	-	156	-	-	-	-	15
-	-	2	-	-	-	-	-	-	-	16
-	-	2	-	-	32	-	-	-	-	17
-	-	-	13	-	-	-	-	-	-	18
-	-	188	156	-	-	-	-	-	-	19
-	-	84	46	-	-	-	-	-	-	20
-	-	1,000	16	-	-	-	-	-	-	21
-	-	-	93	-	81	-	-	-	-	22
-	-	-	4	-	-	-	-	-	-	23
-	-	614	3	-	-	-	-	-	-	24
-	-	112	35	-	-	-	-	-	-	25
-	-	94	4	-	-	-	-	-	-	26
-	-	2,571	-	-	108	-	-	-	-	27
-	-	-	52	-	76	-	-	-	-	28
-	-	60	-	-	6	-	-	-	-	29
-	-	54	1	-	-	-	-	-	-	30
-	-	-	-	-	127	-	-	-	-	31
-	-	111	59	-	47	-	23	-	-	32
-	-	728	-	-	1,089	-	-	-	-	33
-	-	256	-	-	4	-	-	-	-	34
-	-	3	-	-	20	-	-	-	-	35
-	-	118	-	-	-	-	-	-	-	36
-	-	174	-	-	-	-	-	-	-	37
-	-	809	-	-	3	-	-	-	-	38
-	-	20	43	-	-	-	-	-	-	39
-	-	100	-	-	12	-	-	-	-	40
-	-	-	12	-	-	-	-	-	-	41
-	-	-	-	-	21	-	-	-	-	42
-	-	62	27	-	-	-	-	-	-	43
-	-	-	-	-	-	-	-	-	-	44
-	-	-	-	-	-	-	-	-	-	45
-	-	-	22	-	18	-	-	-	-	46
-	-	229	-	-	1,164	-	-	-	-	47
-	-	9,466	7,634	-	3,762	-	637	-	-	-
-	3	11,402	10,105	-	4,581	-	4,200	-	-	-
-	6	11,479	10,386	-	3,694	-	1,157	-	-	-

貸付経理

## (3) 市町村職員共済組合

項目 組合名	貸 方								
	固 定 負 債				剰 余 金 ( 欠 損 金 )				
	長期借入金	貸付債権 保全引当金	譲渡貸付債権 保全引当金	退職給与 引当金	資本剰余金	保全積立基金	団信保 積立金	一般資金貸付 保険積立金	利益剰余金又は欠損金(△)
								利益剰余金	欠損金補てん 積立金(△)
1 北海道	9,575,000	74,947	-	28,306	-	-	-	-	521,684
2 青森	2,473,000	114,313	-	33,909	-	-	-	-	1,329,119
3 岩手	3,691,264	142,810	-	24,167	-	-	-	-	233,240
4 宮城	3,038,000	20,470	-	10,395	-	-	-	-	226,835
5 秋田	2,430,000	103,405	-	33,231	-	-	-	-	925,265
6 山形	2,743,000	80,642	-	24,278	-	-	-	-	169,844
7 福島	5,868,000	126,785	-	20,749	-	-	-	-	771,315
8 茨城	5,229,653	110,527	-	42,261	-	-	-	-	407,988
9 栃木	3,280,000	38,011	-	1,091	-	-	-	-	207,464
10 群馬	1,402,000	39,882	-	43,844	-	-	-	-	181,825
11 埼玉	8,831,100	521,304	-	69,610	-	-	-	-	456,032
12 千葉	12,962,977	256,894	-	4,269	-	-	-	-	2,500,953
13 東京	1,316,000	48,970	-	15,645	-	-	-	-	272,986
14 神奈川	4,669,602	53,628	-	48,299	-	-	-	-	325,356
15 新潟	2,456,000	40,089	-	24,764	-	-	-	-	218,476
16 富山	794,828	20,696	-	20,043	-	-	-	-	70,827
17 石川	1,181,890	14,295	-	64,620	-	-	-	-	561,854
18 福井	559,000	9,760	-	6,598	-	-	-	-	238,861
19 山梨	3,896,070	72,525	-	3,427	-	-	-	-	114,377
20 長野	899,000	28,457	-	22,572	-	-	-	-	80,365
21 岐阜	2,463,600	64,997	-	27,144	-	-	-	-	180,648
22 静岡	1,562,400	8,489	-	67,127	-	-	-	-	867,446
23 愛知	3,028,000	48,335	-	21,515	-	-	-	-	205,594
24 三重	983,000	33,897	-	48,314	-	-	-	-	112,660
25 滋賀	1,940,000	44,151	-	42,103	-	-	-	-	331,542
26 京都	2,175,854	36,023	-	1,010	-	-	-	-	116,870
27 大阪	8,417,000	739,722	-	49,294	-	-	-	-	520,672
28 兵庫	2,106,836	95,890	-	25,066	-	-	-	-	229,091
29 奈良	3,052,728	278,742	-	427	-	-	-	-	110,696
30 和歌山	1,540,000	65,959	-	1,125	-	-	-	-	377,856
31 鳥取	702,150	29,981	-	-	-	-	-	-	10,480
32 島根	922,000	11,359	-	14,013	-	-	-	-	50,693
33 岡山	1,995,130	30,641	-	19,449	-	-	-	-	122,302
34 広島	2,600,000	60,045	-	18,351	-	-	-	-	154,343
35 山口	1,300,000	56,653	-	9,125	-	-	-	-	264,906
36 徳島	1,290,000	35,765	-	3,479	-	-	-	-	100,000
37 香川	1,714,800	19,199	-	96	-	-	-	-	240,140
38 愛媛	3,211,000	72,817	-	13,172	-	-	-	-	180,784
39 高知	884,000	67,472	-	32,313	-	-	-	-	218,334
40 福岡	1,143,000	105,392	-	24,724	-	-	-	-	120,101
41 佐賀	1,015,000	27,814	-	2,471	-	-	-	-	59,445
42 長崎	1,704,000	47,597	-	3,738	-	-	-	-	652,607
43 熊本	1,535,000	233,155	-	45,724	-	-	-	-	137,494
44 大分	1,411,000	101,120	-	11,933	-	-	-	-	93,914
45 宮崎	1,600,668	53,660	-	-	-	-	-	-	53,706
46 鹿児島	1,140,900	52,718	-	29,546	-	-	-	-	95,644
47 沖縄	2,750,000	60,977	-	34,899	-	-	-	-	152,509
合計	131,484,451	4,400,980	-	1,088,236	-	-	-	-	15,575,140
平成27年度	172,132,136	5,318,871	-	1,102,457	-	-	-	-	17,277,279
平成26年度	218,557,896	6,921,931	-	1,200,589	-	-	-	-	19,304,959

(単位 千円)

貸 方		
剰余金 (欠損金)	合 計	
利益剰余金 (△)		
積立金又は繰越欠損金 (△)		
314,133	10,518,475	1
-	3,950,567	2
754,540	4,846,640	3
411,385	3,707,085	4
-	3,491,965	5
481,755	3,499,558	6
-	6,786,849	7
2,497,944	8,288,465	8
756,368	4,283,095	9
2,016,092	3,684,038	10
1,795,422	11,676,217	11
-	15,725,677	12
3,885,095	5,539,419	13
1,644,488	6,741,532	14
1,709,314	4,449,117	15
538,661	1,445,057	16
-	1,822,693	17
-	814,232	18
-	4,086,743	19
616,968	1,647,493	20
994,629	3,732,034	21
-	2,505,636	22
896,199	4,199,647	23
1,144,279	2,322,768	24
105,075	2,463,018	25
124,988	2,454,843	26
2,117,705	11,847,072	27
2,646,765	5,103,775	28
-	3,442,659	29
-	1,984,996	30
-	742,738	31
43,750	1,042,056	32
346,207	2,515,545	33
316,098	3,149,095	34
-	1,630,706	35
544,094	1,973,456	36
-	1,974,408	37
212,172	3,690,756	38
-	1,202,181	39
1,134,835	2,528,164	40
132,444	1,237,185	41
908,898	3,316,861	42
1,084,894	3,036,356	43
430,030	2,047,998	44
-	1,708,035	45
648,135	1,966,982	46
152,798	3,152,575	47
31,406,158	183,976,464	
29,368,935	225,229,969	
26,986,053	272,998,150	

## 16 貸付経理損益計算書

### (1) 指定都市職員共済組合

項目 組合名	借 方										
	経 常 費 用										
	役員報酬	職員給与	社会保険 負担金	厚生費	旅費	事務費	消耗器具費	事業用 消費	賃金	委託費	
1 札幌市	182	3,213	-	-	41	989	-	-	-	-	2,405
2 川崎市	-	2,595	-	-	-	528	-	174	-	-	588
3 横浜市	-	12,971	-	19	34	596	-	-	1,329	-	1,572
4 名古屋市	-	7,528	-	1	24	119	-	-	-	-	1,988
5 京都市	-	-	-	-	-	133	-	-	-	-	643
6 大阪市	-	2,405	-	8	29	109	-	-	-	-	1,577
7 神戸市	-	-	-	-	-	-	-	-	-	-	-
8 広島市	-	4,531	-	55	87	397	-	-	3,197	-	1,995
9 北九州市	-	2,047	-	6	-	261	-	-	-	-	-
10 福岡市	-	3,905	-	-	39	540	-	-	-	-	3,532
合 計	182	39,196	-	88	254	3,672	-	174	4,526	-	14,301
平成 27 年度	-	39,341	-	57	489	7,786	-	-	3,545	-	53,811
平成 26 年度	-	38,930	-	73	309	6,231	-	-	7,023	-	175,205

### (2) 都市職員共済組合

項目 組合名	借 方										
	経 常 費 用										
	役員報酬	職員給与	社会保険 負担金	厚生費	旅費	事務費	消耗器具費	事業用 消費	賃金	委託費	
1 北海道都市	-	5,982	-	10	127	321	-	-	-	-	-
2 仙台市	-	6,519	-	-	644	489	-	-	-	-	130
3 愛知県都市	-	4,574	-	6	65	385	-	-	-	-	-
合 計	-	17,076	-	16	836	1,196	-	-	-	-	130
平成 27 年度	-	15,681	-	20	455	1,551	-	-	-	-	713
平成 26 年度	-	15,558	-	8	589	1,599	-	-	-	-	1,186

(単位 千円)

借 方										
経 常 費 用										
委託管理費	光熱水料	連合会返還金	燃料費	被服費	貸倒金	修繕費	洗濯費	賃借料	保険料	
-	-	-	-	-	-	-	-	2,447	-	1
-	-	-	-	-	-	-	-	218	-	2
-	-	-	-	-	-	-	-	745	24,868	3
-	-	-	-	-	-	-	-	-	-	4
-	-	-	-	-	-	-	-	275	-	5
-	-	-	-	-	-	-	-	650	-	6
-	-	-	-	-	-	-	-	-	-	7
-	-	-	-	-	-	-	-	496	-	8
-	-	-	-	-	-	-	-	112	-	9
-	-	-	-	-	-	-	-	1,455	-	10
-	-	-	-	-	-	-	-	6,399	24,868	
-	-	-	-	-	-	70	-	7,169	23,305	
-	-	-	-	-	-	-	-	8,100	405,739	

(単位 千円)

借 方										
経 常 費 用										
委託管理費	光熱水料	連合会返還金	燃料費	被服費	貸倒金	修繕費	洗濯費	賃借料	保険料	
60	-	-	-	-	-	-	-	-	-	1
-	-	-	-	-	-	-	-	141	-	2
297	-	-	-	-	-	-	-	451	-	3
357	-	-	-	-	-	-	-	592	-	
326	-	-	-	-	-	-	-	595	-	
320	-	-	-	-	-	-	-	652	-	

貸付経理

## (1) 指定都市職員共済組合

項目 組合名	借 方									
	経 常					費 用				
	調査研究費	普及費	諸謝金	貸付金保険料	保 険 負 担 還 付 金	食糧費	負担金	分担金	消費税	公租公課等
1 札幌市	-	1,498	-	-	-	-	14,333	-	-	-
2 川崎市	-	3,137	-	-	-	-	342	-	-	-
3 横浜市	-	427	-	-	-	-	2,612	-	-	-
4 名古屋市	-	-	-	-	-	-	1,870	-	-	-
5 京都市	-	-	-	-	-	-	-	-	-	-
6 大阪市	-	2,578	-	-	-	-	3,712	-	-	-
7 神戸市	-	-	-	-	-	-	-	-	-	-
8 広島市	-	936	-	-	-	-	1,006	-	-	-
9 北九州市	-	456	-	-	-	-	342	-	-	-
10 福岡市	-	-	-	-	-	-	1,548	-	-	-
合 計	-	9,031	-	-	-	-	25,766	-	-	-
平成 27 年度	-	7,064	18	-	-	-	24,969	-	-	-
平成 26 年度	-	7,123	14	-	-	1	27,369	-	-	-

## (2) 都市職員共済組合

項目 組合名	借 方									
	経 常					費 用				
	調査研究費	普及費	諸謝金	貸付金保険料	保 険 負 担 還 付 金	食糧費	負担金	分担金	消費税	公租公課等
1 北海道都市	-	-	-	-	-	-	1,036	-	57	-
2 仙台市	-	-	-	-	-	-	1,281	-	-	-
3 愛知県都市	-	677	-	-	-	-	738	-	159	-
合 計	-	677	-	-	-	-	3,054	-	216	-
平成 27 年度	-	729	-	-	-	-	2,940	-	267	-
平成 26 年度	-	619	-	-	-	-	2,758	-	251	-

(単位 千円)

借 方										
経 常					費 用					
支 払 利 息	連 合 会 払 込 金	貸 付 債 権 保 全 金	貸 付 債 権 保 全 金 利 息	組 合 交 付 金	団 体 信 用 生 命 保 險 保 險 料	交 付 保 険 手 数 料	信 託 等 売 買 料	保 険 料 充 当 金 返 還	団 信 保 険 料 負 担 金 返 還 金	
100,824	857	-	-	-	-	-	-	-	-	1
46,027	12,358	-	-	-	-	-	-	-	-	2
17,615	-	-	-	-	-	-	-	-	-	3
13,699	8,976	-	-	-	-	-	-	-	-	4
-	2,799	-	-	-	-	-	-	-	-	5
4,576	18,239	-	-	-	-	-	-	-	-	6
32,586	4,538	-	-	-	-	-	-	-	-	7
62,614	8,863	-	-	-	-	-	-	-	-	8
9,614	4,777	-	-	-	-	-	-	-	-	9
29,901	5,846	-	-	-	-	-	-	-	-	10
317,457	67,254	-	-	-	-	-	-	-	-	
544,001	60,792	-	-	-	-	-	-	-	-	
867,076	13,591	-	-	-	-	-	-	-	-	

(単位 千円)

借 方										
経 常					費 用					
支 払 利 息	連 合 会 払 込 金	貸 付 債 権 保 全 金	貸 付 債 権 保 全 金 利 息	組 合 交 付 金	団 体 信 用 生 命 保 險 保 險 料	交 付 保 険 手 数 料	信 託 等 売 買 料	保 険 料 充 当 金 返 還	団 信 保 険 料 負 担 金 返 還 金	
88,800	4,450	-	-	-	-	-	-	-	-	1
32,403	2,844	-	106	-	-	-	-	-	-	2
87,433	5,287	-	10	-	-	-	-	-	-	3
208,636	12,581	-	116	-	-	-	-	-	-	
263,152	14,546	-	132	-	-	-	-	-	-	
320,760	18,114	2,269	181	-	-	-	-	-	-	

貸付経理

## (1) 指定都市職員共済組合

項目 組合名	借 方										
	経 常					費 用					
	雑 費	減価償却費	貸倒引当金 繰上	開 発 費 償 却	有 価 証 券 損 却	有 価 証 券 損 評 価	償 還 差 損	承 継 差 損	貸 倒 損 失	雑 損	
1 札幌市	-	279	-	-	-	-	-	-	-	-	
2 川崎市	25	-	-	-	-	-	-	-	-	-	
3 横浜市	-	-	-	-	-	-	-	-	-	-	
4 名古屋市	-	71	-	-	-	-	-	-	-	-	
5 京都市	-	-	-	-	-	-	-	-	-	-	
6 大阪市	-	8	-	-	-	-	-	-	-	-	
7 神戸市	-	-	-	-	-	-	-	-	-	-	
8 広島市	-	-	-	-	-	-	-	-	-	-	
9 北九州市	-	-	-	17	-	-	-	-	-	6	
10 福岡市	-	-	-	-	-	-	-	-	-	-	
合 計	25	358	-	17	-	-	-	-	-	6	
平成 27 年度	193	364	-	-	-	-	-	-	-	24,818	
平成 26 年度	265	508	-	-	-	-	-	-	-	-	

## (2) 都市職員共済組合

項目 組合名	借 方										
	経 常					費 用					
	雑 費	減価償却費	貸倒引当金 繰上	開 発 費 償 却	有 価 証 券 損 却	有 価 証 券 損 評 価	償 還 差 損	承 継 差 損	貸 倒 損 失	雑 損	
1 北海道都市	-	-	-	-	-	-	-	-	-	-	
2 仙台市	-	-	-	-	-	-	-	-	-	-	
3 愛知県都市	2	-	-	-	-	-	-	-	-	-	
合 計	2	-	-	-	-	-	-	-	-	-	
平成 27 年度	6	-	-	-	-	-	-	-	-	-	
平成 26 年度	5	0	-	-	-	-	-	-	-	-	

(単位 千円)

借								方			貸	方
繰入金			特別損失					当期利益金	合計	經常収益		
宿泊経理へ相互繰入	保健経理へ相互繰入	宿泊経理へ繰入	前期損益修正	固定資産売却損	固定資産除却損	固定資産評価損	当期利益金	組合員貸付金利息				
-	-	-	-	-	-	-	-		127,068		114,237	1
-	-	-	935	-	-	-	42,532	109,461	108,927	2		
-	-	-	791	-	-	-	90,634	154,213	140,825	3		
-	-	-	-	-	-	-	72,649	106,925	106,408	4		
20,000	-	-	-	-	-	-	2,774	26,625	26,471	5		
-	300,000	-	1,009	-	-	-	-	334,901	173,057	6		
-	-	-	-	-	-	-	5,266	42,390	42,093	7		
-	-	-	-	-	-	-	23,025	107,203	106,945	8		
-	-	-	-	-	-	-	35,699	53,338	53,020	9		
-	-	-	-	-	-	0	22,329	69,094	68,896	10		
20,000	300,000	-	2,735	-	0	-	294,908	1,131,217	940,878			
71,541	-	-	606	-	-	-	449,569	1,319,507	1,167,043			
-	69,768	-	38	-	0	-	209,647	1,837,009	1,414,753			

(単位 千円)

借								方			貸	方
繰入金			特別損失					当期利益金	合計	經常収益		
宿泊経理へ相互繰入	保健経理へ相互繰入	宿泊経理へ繰入	前期損益修正	固定資産売却損	固定資産除却損	固定資産評価損	当期利益金	組合員貸付金利息				
-	-	-	-	-	-	-	-		100,842		97,473	1
-	-	-	-	-	-	-	7,488	52,046	51,664	2		
-	-	-	-	-	-	-	19,661	119,745	119,294	3		
-	-	-	-	-	-	-	27,149	272,633	268,430			
-	-	-	143	-	-	-	31,228	332,484	328,630			
-	-	-	-	-	-	-	35,387	400,254	394,296			

貸付経理

## (1) 指定都市職員共済組合

項目 組合名	貸 方										
	経 常					収 益					
	保険料充当金	雑 収 入	連合会交付金	連合会交付 保険手数料	補 助 金	寄 附 金	貸倒引当金 戻	利息及 配当金	有価証券 売却益	有価証券 評価益	有価証券 評価益
1 札幌市	-	1,787	516	-	-	-	-	1,101	-	-	-
2 川崎市	-	-	436	-	-	-	-	-	-	-	-
3 横浜市	12,712	-	613	-	-	-	-	1	-	-	-
4 名古屋市	-	-	517	-	-	-	-	0	-	-	-
5 京都市	-	-	154	-	-	-	-	-	-	-	-
6 大阪市	-	336	526	-	-	-	-	16	-	-	-
7 神戸市	-	-	297	-	-	-	-	-	-	-	-
8 広島市	-	-	258	-	-	-	-	-	-	-	-
9 北九州市	-	-	318	-	-	-	-	-	-	-	-
10 福岡市	-	21	177	-	-	-	-	-	-	-	-
合 計	12,712	2,144	3,812	-	-	-	-	1,119	-	-	-
平成 27 年度	12,816	2,167	4,575	-	-	-	-	28,001	-	-	-
平成 26 年度	37,329	646	-	-	-	-	-	88,496	-	-	-

## (2) 都市職員共済組合

項目 組合名	貸 方										
	経 常					収 益					
	保険料充当金	雑 収 入	連合会交付金	連合会交付 保険手数料	補 助 金	寄 附 金	貸倒引当金 戻	利息及 配当金	有価証券 売却益	有価証券 評価益	有価証券 評価益
1 北海道都市	-	-	430	-	-	-	-	758	-	-	-
2 仙台市	-	-	256	-	-	-	-	106	-	-	-
3 愛知県都市	-	-	440	-	-	-	-	11	-	-	-
合 計	-	-	1,126	-	-	-	-	876	-	-	-
平成 27 年度	-	-	1,395	-	-	-	-	1,242	-	-	-
平成 26 年度	67	-	4,196	-	-	-	-	1,696	-	-	-

(単位 千円)

貸 方										
経 常			取				益			
償還差益	承継差益	雑 益	組合払込金	譲渡貸付債権 弁 済 金	貸付債権保全金 受 取 利 息	組 合 交 付 金 返 還 金	団体信用生命 保険料負担金	団体信用生命 保 險 配 当 金	団体信用生命 保 險 特 約 保 険 料	
-	-	-	-	-	-	-	-	-	-	1
-	-	-	-	-	-	-	-	-	-	2
-	-	-	-	-	-	-	-	-	-	3
-	-	-	-	-	-	-	-	-	-	4
-	-	-	-	-	-	-	-	-	-	5
-	-	-	-	-	-	-	-	-	-	6
-	-	-	-	-	-	-	-	-	-	7
-	-	-	-	-	-	-	-	-	-	8
-	-	-	-	-	-	-	-	-	-	9
-	-	-	-	-	-	-	-	-	-	10
-	-	-	-	-	-	-	-	-	-	
46	-	1,517	-	-	-	-	-	-	863	
-	-	-	-	-	-	-	-	33,092	30,110	

(単位 千円)

貸 方										
経 常			取				益			
償還差益	承継差益	雑 益	組合払込金	譲渡貸付債権 弁 済 金	貸付債権保全金 受 取 利 息	組 合 交 付 金 返 還 金	団体信用生命 保険料負担金	団体信用生命 保 險 配 当 金	団体信用生命 保 險 特 約 保 険 料	
-	-	-	-	-	-	-	-	-	-	1
-	-	-	-	-	-	-	-	-	-	2
-	-	-	-	-	-	-	-	-	-	3
-	-	-	-	-	-	-	-	-	-	
-	-	-	-	-	-	-	-	-	-	
-	-	-	-	-	-	-	-	-	-	

貸付經理

## (1) 指定都市職員共済組合

(単位 千円)

項目 組合名	貸						方				当期損失金 当期損失金	合計
	経常収益				繰入金		特別利益					
	保険手数料	保険負担金	譲渡債権 保全弁済金	保険料還付 入金	保健経理より 相互繰入	物資経理より 相互繰入	前期損益 修正益	固定資産 売却益	固定資産 評価益			
1 札幌市	-	-	-	-	-	-	-	-	-	9,428	127,068	1
2 川崎市	-	-	-	-	-	-	98	-	-	-	109,461	2
3 横浜市	-	-	-	-	-	-	62	-	-	-	154,213	3
4 名古屋市	-	-	-	-	-	-	-	-	-	-	106,925	4
5 京都市	-	-	-	-	-	-	-	-	-	-	26,625	5
6 大阪市	-	-	-	-	-	-	4	-	-	160,961	334,901	6
7 神戸市	-	-	-	-	-	-	-	-	-	-	42,390	7
8 広島市	-	-	-	-	-	-	-	-	-	-	107,203	8
9 北九州市	-	-	-	-	-	-	-	-	-	-	53,338	9
10 福岡市	-	-	-	-	-	-	-	-	-	-	69,094	10
合計	-	-	-	-	-	-	163	-	-	170,389	1,131,217	
平成27年度	-	-	-	-	-	-	-	-	-	102,481	1,319,507	
平成26年度	-	-	-	-	-	-	17	-	-	232,565	1,837,009	

## (2) 都市職員共済組合

(単位 千円)

項目 組合名	貸						方				当期損失金 当期損失金	合計
	経常収益				繰入金		特別利益					
	保険手数料	保険負担金	譲渡債権 保全弁済金	保険料還付 入金	保健経理より 相互繰入	物資経理より 相互繰入	前期損益 修正益	固定資産 売却益	固定資産 評価益			
1 北海道都市	-	-	-	-	-	-	-	-	-	2,181	100,842	1
2 仙台市	-	-	-	-	-	-	20	-	-	-	52,046	2
3 愛知県都市	-	-	-	-	-	-	-	-	-	-	119,745	3
合計	-	-	-	-	-	-	20	-	-	2,181	272,633	
平成27年度	-	-	-	-	-	-	-	-	-	1,217	332,484	
平成26年度	-	-	-	-	-	-	-	-	-	-	400,254	



## (3) 市町村職員共済組合

項目 組合名	借 方									
	経 常					費 用				
	役員報酬	職員給与	社会保険 負担金	厚生費	旅費	事務費	消耗器具費	事業用品 消費	賃金	委託費
1 北海道	-	22,876	-	71	287	2,180	-	-	-	1,522
2 青森	-	18,880	-	21	709	3,049	-	-	-	-
3 岩手	-	14,176	-	13	94	415	-	-	-	-
4 宮城	-	5,582	-	12	621	2,243	-	-	-	3
5 秋田	-	27,968	-	45	14	376	-	-	-	-
6 山形	-	5,814	-	7	481	997	-	-	-	63
7 福島	-	10,754	-	23	86	1,468	-	-	-	74
8 茨城	-	19,340	-	13	249	1,156	-	-	-	185
9 栃木	-	6,386	-	7	22	946	-	-	-	-
10 群馬	-	20,166	-	20	197	1,737	-	-	-	3,153
11 埼玉	-	56,019	-	50	145	2,979	-	-	-	15,456
12 千葉	-	15,273	-	28	971	2,174	-	-	-	2,819
13 東京	56	19,867	-	47	102	3,348	-	-	1,319	4,289
14 神奈川	-	22,765	-	27	209	1,528	-	-	-	751
15 新潟	-	18,422	-	43	366	1,406	-	-	-	7
16 富山	-	5,876	-	5	29	135	-	-	-	-
17 石川	-	6,606	-	9	70	243	-	-	-	-
18 福井	-	6,618	-	8	286	737	-	-	-	-
19 山梨	-	6,837	-	14	38	721	-	-	-	25
20 長野	23	7,488	-	8	147	1,349	-	-	-	408
21 岐阜	-	20,573	-	20	631	2,028	-	-	2,246	36
22 静岡	-	23,707	-	41	526	701	-	-	-	-
23 愛知	-	14,386	-	12	163	3,596	-	-	-	-
24 三重	-	26,485	-	21	477	1,076	-	-	-	2,433
25 滋賀	-	5,606	-	2	8	1,043	-	-	-	-
26 京都	-	4,696	-	5	286	1,636	-	-	-	689
27 大阪	-	25,123	-	22	65	7,835	-	-	-	3,470
28 兵庫	-	13,771	-	26	159	1,064	-	-	-	-
29 奈良	-	4,219	-	12	137	652	-	-	-	-
30 和歌山	-	8,319	-	22	62	566	-	-	-	760
31 鳥取	-	-	-	-	-	268	-	-	-	31
32 島根	-	7,760	-	-	52	821	-	-	-	50
33 岡山	-	3,854	-	12	32	1,538	-	-	-	209
34 広島	-	7,760	-	16	250	1,715	-	-	-	449
35 山口	-	-	-	-	115	903	-	-	-	42
36 徳島	-	7,459	-	9	49	1,436	-	-	-	35
37 香川	-	3,280	-	10	207	435	-	-	-	170
38 愛媛	-	7,744	-	8	246	1,642	-	-	-	216
39 高知	-	5,620	-	-	177	1,653	-	-	-	-
40 福岡	-	13,042	-	12	250	3,812	-	-	-	648
41 佐賀	-	5,557	-	6	259	798	-	-	-	-
42 長崎	-	5,227	-	4	129	749	-	-	-	107
43 熊本	-	15,694	-	30	79	3,023	-	-	-	315
44 大分	-	7,828	-	21	349	217	-	-	-	-
45 宮崎	-	1,229	-	4	12	144	-	-	-	25
46 鹿児島	-	4,611	-	7	91	1,066	-	-	-	-
47 沖縄	-	5,324	-	-	107	277	-	-	-	165
合計	79	566,590	-	794	10,039	69,882	-	-	3,565	38,602
平成27年度	56	576,983	-	703	10,192	76,110	-	-	3,268	46,300
平成26年度	56	558,521	-	767	11,761	74,789	-	-	5,795	46,999

(単位 千円)

借 方										
経 常 費 用										
委託管理費	光熱水料	連合会返還金	燃料費	被服費	貸倒金	修繕費	洗濯費	賃借料	保険料	
-	-	-	-	-	-	-	-	695	-	1
82	1,080	-	47	-	-	11	-	2,688	44	2
102	198	-	-	-	-	-	-	2,926	-	3
-	-	-	-	-	-	-	-	46	-	4
-	238	-	-	-	-	-	-	712	-	5
238	78	-	-	-	-	56	-	1,897	-	6
48	-	-	1	-	-	-	-	9,086	-	7
239	44	-	18	-	-	-	-	3,629	-	8
-	-	-	-	-	-	-	-	-	-	9
-	507	-	-	-	-	-	-	4,173	-	10
-	-	-	-	-	-	-	-	9,780	-	11
5,558	1,549	-	-	-	-	-	-	4,765	-	12
383	1,630	-	-	-	-	1,481	-	1,187	-	13
-	108	-	-	-	-	-	-	1,235	-	14
5	-	-	-	-	-	2	-	1,403	3	15
-	-	-	-	-	-	-	-	1,376	-	16
-	-	-	-	-	-	-	-	99	-	17
-	-	-	-	-	-	-	-	-	-	18
87	129	-	-	-	-	-	-	1,703	0	19
119	112	-	5	-	-	60	-	3,193	23	20
103	59	-	69	-	-	-	-	1,233	43	21
1,124	-	-	-	-	-	75	-	303	224	22
-	-	-	-	-	-	-	-	62	-	23
342	325	-	48	-	-	74	-	2,439	240	24
10	-	-	-	-	-	-	-	1,643	-	25
-	49	-	-	-	-	3	-	1,277	0	26
754	1,458	-	-	-	-	-	-	6,576	-	27
-	-	-	-	-	-	-	-	2,726	-	28
294	-	-	4	-	-	-	-	464	28	29
-	122	-	-	-	-	-	-	269	-	30
-	-	-	-	-	-	-	-	1,233	-	31
-	32	-	-	-	-	-	-	-	-	32
-	42	-	-	-	-	-	-	1,488	-	33
-	169	-	-	-	-	-	-	3,419	-	34
-	-	-	-	-	-	-	-	357	-	35
710	123	-	-	-	-	58	-	2,494	-	36
33	98	-	0	-	-	-	-	846	-	37
-	-	-	-	-	-	-	-	1,813	3	38
20	68	-	-	-	-	-	-	2,077	5	39
-	-	-	-	-	-	-	-	4,995	-	40
-	321	-	-	-	-	-	-	250	-	41
-	195	-	-	-	-	-	-	-	-	42
-	159	-	-	-	-	-	-	3,497	-	43
-	-	-	-	-	-	-	-	1,100	-	44
-	2	-	9	-	-	-	-	150	-	45
-	-	-	-	-	-	-	-	1,040	-	46
283	172	-	-	-	-	-	-	726	-	47
10,532	9,066	-	202	-	-	1,820	-	93,070	612	
10,204	8,854	-	363	16	-	412	-	99,264	528	
11,102	8,819	375	366	17	-	10,847	-	97,672	602	

貸付経理

## (3) 市町村職員共済組合

項目 組合名	借 方									
	經 常					費 用				
	調査研究費	普及費	諸謝金	貸付金保険料	保還 險負 担金	食糧費	負担金	分担金	消費税	公租公課等
1 北海道	-	-	-	-	-	194	3,881	-	307	-
2 青森	-	2,045	90	-	-	-	4,245	-	607	-
3 岩手	-	373	-	-	-	-	2,193	-	334	-
4 宮城	-	445	250	-	-	20	952	-	258	-
5 秋田	-	-	-	-	-	186	5,223	-	-	-
6 山形	-	358	150	-	-	34	1,855	-	299	-
7 福島	-	1,985	173	-	-	-	1,946	-	283	-
8 茨城	-	2,771	-	-	-	-	3,137	-	687	-
9 栃木	-	712	-	-	-	-	757	-	141	-
10 群馬	192	2,514	-	-	-	36	3,364	-	-	-
11 埼玉	-	-	-	-	-	109	8,684	-	1,572	-
12 千葉	-	2,278	2,550	-	-	1,090	2,382	-	1,626	-
13 東京	-	1,585	-	-	-	-	3,228	-	1,155	-
14 神奈川	-	994	-	-	-	-	3,708	-	370	-
15 新潟	-	448	186	-	-	-	2,820	-	370	-
16 富山	-	16	-	-	-	-	1,020	-	-	-
17 石川	-	-	-	-	-	-	929	-	45	-
18 福井	-	500	-	-	-	-	1,046	-	-	-
19 山梨	-	936	-	-	-	-	822	-	298	-
20 長野	-	544	700	-	-	1	1,340	-	535	-
21 岐阜	180	2,946	-	-	-	-	3,434	-	-	-
22 静岡	219	741	93	-	-	8	3,920	-	369	-
23 愛知	-	2,510	-	-	-	-	2,377	-	538	-
24 三重	-	822	-	-	-	-	4,427	-	-	-
25 滋賀	-	165	-	-	-	-	903	-	245	-
26 京都	-	679	-	-	-	11	896	-	390	-
27 大阪	-	4,076	856	-	-	9	4,194	-	2,023	-
28 兵庫	-	84	-	-	-	-	2,167	-	355	-
29 奈良	-	200	780	-	-	-	800	-	141	-
30 和歌山	-	-	-	-	-	5	2,858	-	-	-
31 鳥取	-	142	-	-	-	-	-	-	68	-
32 島根	-	554	-	-	-	-	1,205	-	-	-
33 岡山	-	1,218	-	-	-	-	638	-	260	-
34 広島	-	2,756	-	-	-	-	1,495	-	625	-
35 山口	-	598	-	-	-	-	28	-	163	-
36 徳島	-	1,246	-	-	-	44	1,238	-	303	-
37 香川	-	541	50	-	-	28	557	-	140	-
38 愛媛	-	1,127	83	-	-	-	1,262	-	345	-
39 高知	-	134	-	-	-	-	833	-	188	-
40 福岡	-	946	-	-	-	63	2,152	-	-	-
41 佐賀	-	243	-	-	-	-	841	-	-	-
42 長崎	-	146	-	-	-	-	1,585	-	-	-
43 熊本	-	1,100	-	-	-	8	3,151	-	-	-
44 大分	-	-	-	-	-	1	1,196	-	-	-
45 宮崎	-	10	-	-	-	-	191	-	24	-
46 鹿児島	-	-	-	-	-	-	686	-	65	-
47 沖縄	-	-	37	-	-	-	1,265	-	-	-
合計	591	41,486	5,997	-	-	1,847	97,829	-	15,127	-
平成27年度	108	39,912	6,586	-	-	1,588	101,446	-	16,327	-
平成26年度	461	37,159	4,031	-	-	1,839	99,485	-	16,627	-

(単位 千円)

借 方										
経 常					費 用					
支 払 利 息	連 合 会 払 込 金	貸 付 債 権 保 全 金	貸 付 債 権 保 全 金 利 息	組 合 交 付 金	団 体 信 用 生 命 保 險 保 險 料	交 付 保 険 手 数 料	信 託 等 売 買 料	保 險 料 充 当 金 返 還	団 信 保 險 料 負 担 金 返 還 金	
248,452	13,191	-	-	-	-	-	-	-	-	1
67,031	5,145	-	1,033	-	-	-	-	-	-	2
92,747	5,849	-	813	-	-	-	-	-	-	3
73,770	5,229	-	12	-	-	-	-	-	-	4
65,270	4,734	-	-	-	-	-	-	-	-	5
73,094	4,320	-	-	-	-	-	-	-	-	6
144,285	8,778	-	-	-	-	-	-	-	-	7
137,834	10,503	-	-	-	-	-	-	-	-	8
86,368	5,155	-	-	-	-	-	-	-	-	9
39,989	4,804	-	-	-	-	-	-	-	-	10
233,249	12,796	109	-	-	-	-	-	-	-	11
344,428	21,082	-	-	-	-	-	-	-	-	12
45,432	7,533	-	409	-	-	-	-	-	-	13
123,290	8,489	166	269	-	-	-	-	-	-	14
66,889	6,128	-	-	-	-	-	-	-	-	15
22,598	1,819	-	210	-	-	-	-	-	-	16
33,305	2,392	-	-	-	-	-	-	-	-	17
15,117	1,091	-	-	-	-	-	-	-	-	18
98,678	5,097	-	-	-	-	-	-	-	-	19
26,417	2,381	-	242	-	-	-	-	-	-	20
66,518	5,125	-	-	-	-	-	-	-	-	21
43,513	3,938	-	-	-	-	-	-	-	-	22
82,429	6,162	-	-	-	-	-	-	-	-	23
27,483	3,149	-	160	-	-	-	-	-	-	24
51,657	3,212	-	-	-	-	-	-	-	-	25
56,675	3,257	-	-	-	-	-	-	-	-	26
221,402	14,075	-	577	-	-	-	-	-	-	27
63,968	6,588	-	581	-	-	-	-	-	-	28
80,867	4,881	-	472	-	-	-	-	-	-	29
41,821	2,965	-	-	-	-	-	-	-	-	30
19,249	1,153	-	-	-	-	-	-	-	-	31
24,927	1,641	-	-	-	-	-	-	-	-	32
56,647	3,900	-	-	-	-	-	-	-	-	33
71,078	4,430	-	-	-	-	-	-	-	-	34
35,463	2,237	-	-	-	-	-	-	-	-	35
34,714	2,784	-	63	-	-	-	-	-	-	36
45,224	2,456	-	-	-	-	-	-	-	-	37
85,141	5,361	-	694	-	-	-	-	-	-	38
23,825	1,445	-	-	-	-	-	-	-	-	39
33,782	3,718	-	-	-	-	-	-	-	-	40
27,229	1,777	-	-	-	-	-	-	-	-	41
47,600	4,386	-	635	-	-	-	-	-	-	42
43,255	4,432	-	223	-	-	-	-	-	-	43
38,228	2,498	-	-	-	-	-	-	-	-	44
42,461	2,311	-	-	-	-	-	-	-	-	45
32,476	2,920	-	-	-	-	-	-	-	-	46
73,823	4,626	-	-	-	-	-	-	-	-	47
3,509,696	241,943	275	6,393	-	-	-	-	-	-	-
4,524,587	299,871	11,010	7,845	-	-	-	-	-	-	-
5,737,716	361,150	23,517	9,618	-	-	-	-	-	-	-

貸付経理

## (3) 市町村職員共済組合

項目 組合名	借 方										
	経 常					費 用					
	雑 費	減価償却費	貸倒引当金 繰上	開 発 費	償 却	有 価 証 券 損 失	有 価 証 券 損 失	償 還 差 損	承 継 差 損	貸 倒 損 失	雑 損
1 北海道	100	17	-	-	-	-	-	-	-	-	-
2 青森	163	785	-	-	-	-	-	-	-	-	-
3 岩手	24	-	-	-	-	-	-	-	-	-	-
4 宮城	67	-	-	-	-	-	-	-	-	-	-
5 秋田	-	-	-	-	-	-	-	-	-	-	-
6 山形	46	33	-	-	-	-	-	-	-	-	-
7 福島	18	-	-	-	-	-	-	-	-	-	-
8 茨城	106	-	-	-	-	-	-	-	-	-	-
9 栃木	-	110	-	-	-	-	-	-	-	-	-
10 群馬	15	24	-	-	-	-	-	-	-	-	-
11 埼玉	-	150	-	-	-	-	-	-	-	-	-
12 千葉	1,075	-	-	6,192	-	-	-	-	-	-	-
13 東京	150	-	139	-	-	-	-	-	-	-	-
14 神奈川	-	51	-	-	-	-	-	-	-	-	-
15 新潟	592	245	-	-	-	-	-	-	-	-	-
16 富山	-	-	-	-	-	-	-	-	-	-	-
17 石川	-	-	-	-	-	-	-	-	-	-	-
18 福井	-	-	-	-	-	-	-	-	-	-	-
19 山梨	6	3	-	-	-	-	-	-	-	-	-
20 長野	8	-	-	-	-	-	-	-	-	-	-
21 岐阜	-	-	-	-	-	-	-	-	-	-	-
22 静岡	274	65	-	-	-	-	-	-	-	-	-
23 愛知	28	-	-	-	-	-	-	-	-	-	-
24 三重	233	399	-	-	-	-	-	-	-	-	-
25 滋賀	5	-	-	-	-	-	-	-	-	-	-
26 京都	-	-	-	-	-	-	-	-	-	-	-
27 大阪	-	-	-	-	-	-	-	-	-	-	-
28 兵庫	13	36	-	-	-	-	-	-	-	-	-
29 奈良	6	1,918	-	-	-	-	-	-	-	-	-
30 和歌山	17	-	-	-	-	-	-	-	-	-	-
31 鳥取	-	-	-	-	-	-	-	-	-	-	-
32 島根	3	0	-	-	-	-	-	-	-	-	-
33 岡山	-	-	-	-	-	-	-	-	-	-	-
34 広島	209	-	-	-	-	-	-	-	-	-	-
35 山口	-	-	-	-	-	-	-	-	-	-	-
36 徳島	17	440	-	76	-	-	-	-	-	-	-
37 香川	-	47	-	-	-	-	-	-	-	-	-
38 愛媛	339	88	-	-	-	-	-	-	-	-	-
39 高知	3	-	-	-	-	-	-	-	-	-	-
40 福岡	207	45	-	-	-	-	-	-	-	-	-
41 佐賀	10	41	-	-	-	-	-	-	-	-	-
42 長崎	64	-	-	-	-	-	-	-	-	-	-
43 熊本	317	-	-	-	-	-	-	-	-	-	-
44 大分	1	-	-	-	-	-	-	-	-	-	-
45 宮崎	1	-	-	30	-	-	-	-	-	-	-
46 鹿児島	39	-	-	-	-	-	-	-	-	-	-
47 沖縄	-	-	-	-	-	-	-	-	-	-	-
合 計	4,154	4,498	139	6,298	-	-	-	-	-	-	-
平成 27 年度	2,882	4,594	135	7,209	-	-	-	-	3,075	-	-
平成 26 年度	3,622	3,272	-	8,071	-	-	-	-	1,811	-	-

(単位 千円)

借							方		貸	
繰入金			特別損失				当期利益金	合計	經常収益	
宿泊相互繰入	保健相互繰入	宿泊相互繰入	前期損益修正	固定資産売却損	固定資産除却損	固定資産評価損	当期利益金		組合員貸付金	貸付利息
-	-	-	36	-	-	-	7,260	301,067	299,848	1
-	-	-	-	-	-	-	3,508	111,261	109,771	2
-	-	-	-	-	-	-	11,045	131,301	129,981	3
-	-	-	-	-	-	-	9,801	99,311	98,834	4
-	-	-	-	-	-	-	-	104,767	96,137	5
-	-	-	-	-	-	-	7,620	97,440	96,999	6
-	-	-	-	-	-	-	1,932	180,939	180,276	7
-	-	-	-	-	-	0	49,848	229,758	228,980	8
-	-	-	-	-	-	-	18,507	119,111	118,618	9
-	-	-	-	-	-	-	23,339	104,231	103,409	10
-	-	-	-	-	-	-	-	341,098	267,523	11
-	-	-	-	-	-	-	27,169	443,010	439,294	12
-	-	-	-	-	-	-	65,341	158,680	157,981	13
-	-	-	-	-	-	-	25,739	189,699	188,547	14
-	-	-	-	-	-	-	27,814	127,147	126,672	15
-	-	-	-	-	-	-	8,580	41,663	41,231	16
-	-	-	-	-	-	-	9,115	52,812	52,565	17
-	-	-	-	-	-	-	6,807	32,211	23,045	18
-	-	-	-	-	-	-	-	115,395	111,503	19
-	-	-	-	-	-	-	3,669	48,773	48,273	20
-	-	-	-	-	-	-	69	105,312	104,815	21
-	-	-	-	-	-	-	-	79,839	72,938	22
-	-	-	-	-	-	-	8,244	120,508	120,025	23
-	-	-	-	-	-	-	-	70,632	65,113	24
-	-	-	-	-	-	0	4,248	68,747	68,438	25
-	-	-	-	-	-	-	-	70,548	67,325	26
-	-	-	-	-	-	-	10,717	303,231	302,048	27
-	-	-	-	-	-	-	42,484	134,022	132,878	28
-	-	-	-	-	-	-	-	95,874	91,648	29
-	-	-	-	-	-	-	-	57,787	55,165	30
-	-	-	-	-	-	-	-	22,144	21,282	31
-	-	-	-	-	-	-	-	37,045	30,140	32
-	-	-	-	-	-	-	5,008	74,845	74,525	33
-	-	-	-	-	-	-	-	94,371	91,892	34
-	-	-	-	-	-	-	5,422	45,327	45,076	35
-	-	-	-	-	-	-	2,310	55,609	55,609	36
-	-	-	-	-	-	-	2,531	56,654	56,391	37
-	-	-	-	-	-	-	-	106,111	104,492	38
-	-	-	-	-	-	-	-	36,047	32,042	39
-	-	-	-	-	-	-	7,452	71,124	70,819	40
-	-	-	-	-	-	-	-	37,332	34,807	41
-	-	-	-	-	-	-	33,938	94,766	94,344	42
-	-	-	-	-	-	-	6,677	81,959	81,393	43
-	-	-	-	-	-	-	3,440	54,880	54,592	44
-	-	-	-	-	-	-	1,983	48,585	48,323	45
-	-	-	-	-	-	-	13,728	56,728	56,500	46
-	-	-	-	-	-	-	576	87,379	87,005	47
-	-	-	36	-	0	-	455,921	5,197,081	5,039,114	
-	-	-	446	-	0	-	468,494	6,329,368	6,165,380	
750,000	-	-	1,083	-	1,784	-	473,224	8,362,958	7,498,833	

貸付経理

## (3) 市町村職員共済組合

項目 組合名	貸 方									
	経					収				
	保険料充当金	雑収入	連合会交付金	連合会交付 保険手数料	補助金	寄附金	貸倒引当金 戻	利息及 配当金	有価証券 売却益	有価証券 評価益
1 北海道	-	-	1,183	-	-	-	-	0	-	-
2 青森	-	-	457	-	-	-	-	1,033	-	-
3 岩手	0	-	506	-	-	-	-	813	-	-
4 宮城	-	-	465	-	-	-	-	12	-	-
5 秋田	-	-	409	-	-	-	-	1	-	-
6 山形	-	-	440	-	-	-	-	1	-	-
7 福島	-	-	662	-	-	-	-	1	-	-
8 茨城	-	-	778	-	-	-	-	1	-	-
9 栃木	-	-	493	-	-	-	-	-	-	-
10 群馬	-	-	429	-	-	-	-	0	-	-
11 埼玉	-	65	931	-	-	-	-	21	-	-
12 千葉	-	-	3,712	-	-	-	-	2	-	-
13 東京都	-	-	564	-	-	-	135	-	-	-
14 神奈川県	-	-	882	-	-	-	-	270	-	-
15 新潟	-	-	474	-	-	-	-	0	-	-
16 富山	1	-	222	-	-	-	-	209	-	-
17 石川	-	34	213	-	-	-	-	-	-	-
18 福井	-	-	166	-	-	-	-	0	-	-
19 山梨	-	-	377	-	-	-	-	0	-	-
20 長野	0	-	258	-	-	-	-	242	-	-
21 岐阜	-	-	438	-	-	-	-	60	-	-
22 静岡県	-	-	274	-	-	-	-	0	-	-
23 愛知	-	-	483	-	-	-	-	1	-	-
24 三重	-	2	295	-	-	-	-	137	-	-
25 滋賀	-	-	309	-	-	-	-	1	-	-
26 京都	0	-	262	-	-	-	-	-	-	-
27 大阪	-	-	1,176	-	-	-	-	6	-	-
28 兵庫	-	-	563	-	-	-	-	581	-	-
29 奈良	-	-	334	-	-	-	-	473	-	-
30 和歌山	-	-	253	-	-	-	-	5	-	-
31 鳥取	-	-	175	-	-	-	-	-	-	-
32 島根	-	-	222	-	-	-	-	0	-	-
33 岡山	-	-	320	-	-	-	-	0	-	-
34 広島	-	-	421	-	-	-	-	0	-	-
35 山口	-	-	251	-	-	-	-	-	-	-
36 徳島	-	-	-	-	-	-	-	0	-	-
37 香川	-	-	263	-	-	-	-	-	-	-
38 愛媛	-	1	332	-	-	-	-	695	-	-
39 高知	-	-	200	-	-	-	-	-	-	-
40 福岡	-	-	305	-	-	-	-	-	-	-
41 佐賀	-	-	223	-	-	-	-	-	-	-
42 長崎	-	-	422	-	-	-	-	0	-	-
43 熊本	-	-	343	-	-	-	-	222	-	-
44 大分	-	-	288	-	-	-	-	-	-	-
45 宮崎	-	-	262	-	-	-	-	0	-	-
46 鹿児島	-	-	228	-	-	-	-	0	-	-
47 沖縄	-	-	374	-	-	-	-	-	-	-
合計	2	102	22,637	-	-	-	135	4,789	-	-
平成27年度	5	68	36,429	-	-	-	-	6,191	-	-
平成26年度	1,786	74	55,072	-	-	-	-	6,338	-	-

(単位 千円)

貸 方										
経			常				取			益
償還差益	承継差益	雑益	組合払込金	譲渡貸付債権 弁済金	貸付債権保全 受取利息	組合交付金 返還金	団体信用生命 保険料負担金	団体信用生命 保険配当金	団体信用生命 保険特約保険料	
-	-	-	-	-	-	-	-	-	-	1
-	-	-	-	-	-	-	-	-	-	2
-	-	-	-	-	-	-	-	-	-	3
-	-	-	-	-	-	-	-	-	-	4
-	-	-	-	-	-	-	-	-	-	5
-	-	-	-	-	-	-	-	-	-	6
-	-	-	-	-	-	-	-	-	-	7
-	-	-	-	-	-	-	-	-	-	8
-	-	-	-	-	-	-	-	-	-	9
-	-	-	-	-	-	-	-	-	-	10
-	-	-	2	-	-	-	-	-	-	11
-	-	-	-	-	-	-	-	-	-	12
-	-	-	-	-	-	-	-	-	-	13
-	-	-	-	-	-	-	-	-	-	14
-	-	-	-	-	-	-	-	-	-	15
-	-	-	-	-	-	-	-	-	-	16
-	-	-	-	-	-	-	-	-	-	17
-	-	-	-	-	-	-	-	-	-	18
-	-	-	-	-	-	-	-	-	-	19
-	-	-	-	-	-	-	-	-	-	20
-	-	-	-	-	-	-	-	-	-	21
-	-	-	-	-	-	-	-	-	-	22
-	-	-	-	-	-	-	-	-	-	23
-	-	-	-	-	-	-	-	-	-	24
-	-	-	-	-	-	-	-	-	-	25
-	-	-	-	-	-	-	-	-	-	26
-	-	-	-	-	-	-	-	-	-	27
-	-	-	-	-	-	-	-	-	-	28
-	-	-	-	-	-	-	-	-	-	29
-	-	-	-	-	-	-	-	-	-	30
-	-	-	-	-	-	-	-	-	-	31
-	-	-	-	-	-	-	-	-	-	32
-	-	-	-	-	-	-	-	-	-	33
-	-	-	-	-	-	-	-	-	-	34
-	-	-	-	-	-	-	-	-	-	35
-	-	-	-	-	-	-	-	-	-	36
-	-	-	-	-	-	-	-	-	-	37
-	-	-	-	-	-	-	-	-	-	38
-	-	-	-	-	-	-	-	-	-	39
-	-	-	-	-	-	-	-	-	-	40
-	-	-	-	-	-	-	-	-	-	41
-	-	-	-	-	-	-	-	-	-	42
-	-	-	-	-	-	-	-	-	-	43
-	-	-	-	-	-	-	-	-	-	44
-	-	-	-	-	-	-	-	-	-	45
-	-	-	-	-	-	-	-	-	-	46
-	-	-	-	-	-	-	-	-	-	47
-	-	2	-	-	-	-	-	-	-	-
-	-	2	-	-	-	-	-	-	-	-
-	-	72	-	-	-	-	-	-	-	-

貸付経理

## (3) 市町村職員共済組合

(単位 千円)

項目 組合名	貸 方											合計	
	経 常 収 益				繰 入 金		特 別 利 益			当期損失金			
	保険手数料	保険負担金	譲渡債権 保全弁済金	保険料還付 受入金	保健経理より 相互繰入	物資経理より 相互繰入	前期損益 修正益	固定資産 売却益	固定資産 評価益	当期損失金			
1 北海道	-	-	-	-	-	-	36	-	-	-	-	301,067	1
2 青森	-	-	-	-	-	-	-	-	-	-	-	111,261	2
3 岩手	-	-	-	-	-	-	-	-	-	-	-	131,301	3
4 宮城	-	-	-	-	-	-	-	-	-	-	-	99,311	4
5 秋田	-	-	-	-	-	-	-	-	-	-	8,220	104,767	5
6 山形	-	-	-	-	-	-	-	-	-	-	-	97,440	6
7 福島	-	-	-	-	-	-	-	-	-	-	-	180,939	7
8 茨城	-	-	-	-	-	-	-	-	-	-	-	229,758	8
9 栃木	-	-	-	-	-	-	-	-	-	-	-	119,111	9
10 群馬	-	-	-	-	-	-	393	-	-	-	-	104,231	10
11 埼玉	-	-	-	-	-	-	-	-	-	-	72,558	341,098	11
12 千葉	-	-	-	-	-	-	-	-	-	-	-	443,010	12
13 東京	-	-	-	-	-	-	-	-	-	-	-	158,680	13
14 神奈川	-	-	-	-	-	-	-	-	-	-	-	189,699	14
15 新潟	-	-	-	-	-	-	-	-	-	-	-	127,147	15
16 富山	-	-	-	-	-	-	-	-	-	-	-	41,663	16
17 石川	-	-	-	-	-	-	-	-	-	-	-	52,812	17
18 福井	-	-	-	-	-	9,000	-	-	-	-	-	32,211	18
19 山梨	-	-	-	-	-	-	-	-	-	-	0	115,395	19
20 長野	-	-	-	-	-	-	-	-	-	-	-	48,773	20
21 岐阜	-	-	-	-	-	-	-	-	-	-	-	105,312	21
22 静岡	-	-	-	-	-	-	-	-	-	-	6,626	79,839	22
23 愛知	-	-	-	-	-	-	-	-	-	-	-	120,508	23
24 三重	-	-	-	-	-	-	-	-	-	-	5,085	70,632	24
25 滋賀	-	-	-	-	-	-	-	-	-	-	-	68,747	25
26 京都	-	-	-	-	-	-	-	-	-	-	2,960	70,548	26
27 大阪	-	-	-	-	-	-	-	-	-	-	-	303,231	27
28 兵庫	-	-	-	-	-	-	-	-	-	-	-	134,022	28
29 奈良	-	-	-	-	-	-	-	-	-	-	3,419	95,874	29
30 和歌山	-	-	-	-	-	-	-	-	-	-	2,364	57,787	30
31 鳥取	-	-	-	-	-	-	-	-	-	-	687	22,144	31
32 島根	-	-	-	-	-	-	-	-	-	-	6,683	37,045	32
33 岡山	-	-	-	-	-	-	-	-	-	-	-	74,845	33
34 広島	-	-	-	-	-	-	-	-	-	-	2,057	94,371	34
35 山口	-	-	-	-	-	-	-	-	-	-	-	45,327	35
36 徳島	-	-	-	-	-	-	-	-	-	-	-	55,609	36
37 香川	-	-	-	-	-	-	-	-	-	-	-	56,654	37
38 愛媛	-	-	-	-	-	-	-	-	-	-	590	106,111	38
39 高知	-	-	-	-	-	-	35	-	-	-	3,771	36,047	39
40 福岡	-	-	-	-	-	-	-	-	-	-	-	71,124	40
41 佐賀	-	-	-	-	-	-	-	-	-	-	2,302	37,332	41
42 長崎	-	-	-	-	-	-	-	-	-	-	-	94,766	42
43 熊本	-	-	-	-	-	-	-	-	-	-	-	81,959	43
44 大分	-	-	-	-	-	-	-	-	-	-	-	54,880	44
45 宮崎	-	-	-	-	-	-	-	-	-	-	-	48,585	45
46 鹿児島	-	-	-	-	-	-	-	-	-	-	-	56,728	46
47 沖縄	-	-	-	-	-	-	-	-	-	-	-	87,379	47
合計	-	-	-	-	-	9,000	463	-	-	-	120,836	5,197,081	
平成27年度	-	-	-	-	-	8,000	-	-	-	-	113,292	6,329,368	
平成26年度	-	-	-	-	-	7,000	414	-	-	-	793,369	8,362,958	



# 17 物資經理貸借対照表

市町村職員共済組合

項目 組合名	借 方									
	流 動					資 産				
	現 金	小口現金	当座預金	普通預金	通知預金	定期預金	金銭信託	受取手形	売掛金	有価証券
1 北海道	-	-	-	86,274	-	100,000	100,041	-	349,026	-
2 青森	-	-	-	4,637	-	-	-	-	-	-
3 岩手	-	-	-	5,873	-	-	-	-	-	-
4 宮城	-	-	-	3,563	-	-	-	-	-	-
5 秋田	-	-	-	-	-	-	-	-	-	-
6 山形	-	-	-	89,653	-	-	-	-	-	-
7 福島	-	-	-	-	-	-	-	-	-	-
8 茨城	-	-	-	1,297	-	-	-	-	-	-
9 栃木	-	-	-	43,769	-	-	-	-	-	-
10 群馬	-	-	-	314	-	-	-	-	-	-
11 埼玉	-	-	-	25,308	-	-	-	-	-	-
12 千葉	-	-	-	430	-	-	-	-	2,523,802	-
13 東京都	-	-	-	148,641	-	-	-	-	14,365	698,728
14 神奈川県	-	-	-	21,286	-	-	-	-	-	-
15 新潟	-	-	-	-	-	-	-	-	-	-
16 富山	-	-	-	-	-	-	-	-	-	-
17 石川	-	-	-	-	-	-	-	-	-	-
18 福井	-	-	-	12,794	-	-	-	-	-	-
19 山梨	-	-	-	-	-	-	-	-	-	-
20 長野	-	-	-	742	-	299,000	-	-	-	-
21 岐阜	-	-	-	-	-	-	-	-	-	-
22 静岡県	-	-	-	2,614	-	-	-	-	486,405	-
23 愛知	-	-	-	-	-	-	-	-	-	-
24 三重	-	-	-	2,688	-	-	-	-	304,799	-
25 滋賀	-	-	-	-	-	-	-	-	-	-
26 京都	-	-	-	-	-	-	-	-	-	-
27 大阪	-	-	-	-	-	-	-	-	-	-
28 兵庫	-	-	-	-	-	-	-	-	-	-
29 奈良	-	-	-	-	-	-	-	-	-	-
30 和歌山	-	-	-	-	-	-	-	-	-	-
31 鳥取	-	-	-	1,615	-	14,700	-	-	-	-
32 島根	-	-	-	128,032	-	80,000	-	-	-	-
33 岡山	-	-	-	-	-	-	-	-	-	-
34 広島	-	-	-	106,487	-	223,592	-	-	-	-
35 山口	-	-	-	-	-	-	-	-	-	-
36 徳島	-	-	-	10,305	-	55,000	-	-	-	-
37 香川	-	-	-	-	-	-	-	-	-	-
38 愛媛	-	-	-	1,198	-	-	-	-	-	-
39 高知	-	-	-	52,512	-	-	-	-	61,427	-
40 福岡	-	-	-	8,863	-	-	-	-	-	-
41 佐賀	-	-	-	-	-	-	-	-	-	-
42 長崎	-	-	-	-	-	-	-	-	-	-
43 熊本	-	-	-	109,480	-	-	-	-	-	-
44 大分	-	-	-	81,441	-	80,000	-	-	-	-
45 宮崎	-	-	-	247	-	-	-	-	-	-
46 鹿児島	-	-	-	743	-	-	-	-	-	-
47 沖縄	-	-	-	-	-	-	-	-	-	-
合計	-	-	-	950,805	-	852,292	100,041	-	3,739,824	698,728
平成27年度	-	-	-	1,042,396	-	668,648	100,021	-	4,001,598	698,568
平成26年度	-	-	-	1,118,081	-	661,800	-	-	4,206,361	648,805



## 市町村職員共済組合

項目 組合名	借 方									
	流 動					資 産				
	差入保証金	立替金	仮払金	前渡金	前払費用	未収収益	短期貸付金	未収金	未達回送金	貸倒引当金
1 北海道	-	-	-	-	-	2	-	-	-	0
2 青森	-	578,125	-	-	-	0	-	415	-	449
3 岩手	-	169,832	-	-	-	0	-	-	-	-
4 宮城	-	790,190	-	-	-	0	-	-	-	-
5 秋田	-	-	-	-	-	-	-	-	-	-
6 山形	-	298,210	-	-	-	0	-	-	-	-
7 福島	-	-	-	-	-	-	-	-	-	-
8 茨城	-	1,254,323	1	-	-	2,100	-	281	-	-
9 栃木	-	482,447	-	-	-	-	-	451	-	-
10 群馬	-	1,216,231	-	-	-	0	-	-	-	-
11 埼玉	-	-	-	-	-	9,273	-	100	-	-
12 千葉	-	-	-	-	-	0	-	-	-	50,476
13 東京都	-	-	-	-	-	6,719	-	519	-	0
14 神奈川県	-	556,104	-	-	55	1,352	-	-	-	-
15 新潟	-	-	-	-	-	-	-	-	-	-
16 富山	-	-	-	-	-	-	-	-	-	-
17 石川	-	-	-	-	-	-	-	-	-	-
18 福井	-	366	-	-	-	0	-	-	-	-
19 山梨	-	-	-	-	-	-	-	-	-	-
20 長野	-	-	-	-	431	3	-	-	-	-
21 岐阜	-	-	-	-	-	-	-	-	-	-
22 静岡県	-	-	-	-	-	-	-	-	-	-
23 愛知	-	-	-	-	-	-	-	-	-	-
24 三重	-	-	-	-	31	0	-	362	-	6,096
25 滋賀	-	-	-	-	-	-	-	-	-	-
26 京都	-	-	-	-	-	-	-	-	-	-
27 大阪	-	-	-	-	-	-	-	-	-	-
28 兵庫	-	-	-	-	-	-	-	-	-	-
29 奈良	-	-	-	-	-	-	-	-	-	-
30 和歌山	-	-	-	-	-	-	-	-	-	-
31 鳥取	-	-	-	-	-	0	-	316	-	6
32 島根	-	5	-	-	12	7	-	8,012	-	160
33 岡山	-	-	-	-	-	-	-	-	-	-
34 広島	-	-	-	-	-	98	-	1,001	-	1,001
35 山口	-	-	-	-	-	-	-	-	-	-
36 徳島	-	6,943	-	-	-	0	-	-	-	-
37 香川	-	-	-	-	-	-	-	-	-	-
38 愛媛	-	-	-	-	-	-	-	310,175	-	82
39 高知	-	-	-	-	-	135	-	43	-	1,229
40 福岡	-	522,055	-	-	-	-	-	2,236	-	2,237
41 佐賀	-	-	-	-	-	-	-	-	-	-
42 長崎	-	-	-	-	-	-	-	-	-	-
43 熊本	-	339,528	-	-	-	0	-	-	-	6,791
44 大分	-	39,615	-	-	-	3	-	-	-	-
45 宮崎	-	456,834	-	-	-	0	-	-	-	-
46 鹿児島	-	236,149	-	-	-	0	-	3,476	-	1,004
47 沖縄	-	-	-	-	-	-	-	-	-	-
合計	-	6,946,956	1	-	530	19,692	-	327,387	-	69,532
平成27年度	-	7,149,705	8	-	470	17,101	-	402,747	-	73,463
平成26年度	-	7,246,015	-	-	411	17,435	-	446,592	-	75,759

(単位 千円)

物資経理

借 方									
固 定 資 産					借 方				
建 物	借 入 不 動 産 附 帯 施 設	構 築 物	機 械 及 び 装 置	車 両 及 び 搬 送 機 具	器 具 及 び 備 品	土 地	建 設 仮 勘 定	借 地 権	電 話 加 入 権
-	-	-	-	-	-	-	-	-	-
-	-	-	-	-	46	-	-	-	-
-	-	-	-	-	-	-	-	-	-
21,846	-	-	-	-	-	-	-	-	-
-	-	-	-	-	-	-	-	-	-
-	171	-	-	-	40	-	-	-	-
-	-	-	-	-	-	-	-	-	-
-	-	-	-	-	-	-	-	-	-
-	-	-	-	-	452	-	-	-	-
-	-	-	-	-	-	-	-	-	-
-	-	-	-	-	-	-	-	-	-
-	-	-	-	-	-	-	-	-	-
-	-	-	-	-	-	-	-	-	-
-	-	-	-	-	-	-	-	-	-
-	-	-	-	-	-	-	-	-	-
-	-	-	-	-	-	-	-	-	-
-	-	-	-	-	-	-	-	-	-
-	-	-	-	-	-	-	-	-	-
-	-	-	-	-	-	-	-	-	-
-	-	-	-	-	-	-	-	-	-
-	-	-	-	-	-	-	-	-	-
-	-	-	-	-	-	-	-	-	-
-	-	-	-	-	-	-	-	-	-
-	-	-	-	-	-	-	-	-	-
-	-	-	-	-	65	-	-	-	-
-	-	-	-	-	-	-	-	-	-
-	-	-	-	-	-	-	-	-	-
-	-	-	-	-	569	-	-	-	-
-	-	-	-	-	-	-	-	-	-
-	-	-	-	-	-	-	-	-	-
-	-	-	-	-	-	-	-	-	-
-	-	-	-	-	-	-	-	-	-
-	-	-	-	-	-	-	-	-	-
-	-	-	-	-	173	-	-	-	-
-	-	-	-	-	-	-	-	-	-
-	-	-	-	-	-	-	-	-	-
21,846	171	-	-	-	1,344	-	-	-	-
22,334	229	-	-	0	1,795	-	-	-	-
22,823	288	-	-	0	1,720	-	-	-	-

1  
2  
3  
4  
5  
6  
7  
8  
9  
10  
11  
12  
13  
14  
15  
16  
17  
18  
19  
20  
21  
22  
23  
24  
25  
26  
27  
28  
29  
30  
31  
32  
33  
34  
35  
36  
37  
38  
39  
40  
41  
42  
43  
44  
45  
46  
47

## 市町村職員共済組合

項目 組合名	借 方						貸 方			
	固 定 資 産			繰 延 資 産		合 計	流 動 負 債			
	敷 金 及 び 保 証 金	加 入 金	融 資 金	創 業 費	開 発 費		買 掛 金	短 期 借 入 金	未 払 消 費 税	未 払 金
1 北海道	-	-	-	-	-	635,342	-	-	-	393
2 青森	-	-	-	-	-	582,837	-	-	13	-
3 岩手	-	-	-	-	-	175,705	-	-	-	-
4 宮城	-	-	-	-	-	815,599	-	-	-	-
5 秋田	-	-	-	-	-	-	-	-	-	-
6 山形	-	-	-	-	-	388,255	-	-	1,741	62
7 福島	-	-	-	-	-	-	-	-	-	-
8 茨城	-	-	-	-	-	1,258,001	-	-	177	87
9 栃木	-	-	-	-	-	527,118	-	-	1,138	-
10 群馬	-	-	-	-	-	1,216,544	-	-	-	47
11 埼玉	-	-	3,439,648	-	-	3,474,329	-	-	-	70
12 千葉	-	-	-	-	423	2,474,178	-	-	319	42,001
13 東京都	-	-	-	-	-	868,972	-	-	1,183	232
14 神奈川県	-	-	-	-	-	578,797	-	-	-	-
15 新潟	-	-	-	-	-	-	-	-	-	-
16 富山	-	-	-	-	-	-	-	-	-	-
17 石川	-	-	-	-	-	-	-	-	-	-
18 福井	-	-	-	-	-	13,159	-	-	-	-
19 山梨	-	-	-	-	-	-	-	-	-	-
20 長野	-	-	-	-	-	300,176	-	-	700	174
21 岐阜	-	-	-	-	-	-	-	-	-	-
22 静岡県	-	-	-	-	-	489,019	-	-	-	-
23 愛知	-	-	-	-	-	-	-	-	-	-
24 三重	-	-	-	-	-	301,785	3,677	-	399	170
25 滋賀	-	-	-	-	-	-	-	-	-	-
26 京都	-	-	-	-	-	-	-	-	-	-
27 大阪	-	-	-	-	-	-	-	-	-	-
28 兵庫	-	-	-	-	-	-	-	-	-	-
29 奈良	-	-	-	-	-	-	-	-	-	-
30 和歌山	-	-	-	-	-	-	-	-	-	-
31 鳥取	-	-	-	-	-	16,626	-	-	139	347
32 島根	-	-	-	-	-	215,972	-	-	1,511	528
33 岡山	-	-	-	-	-	-	-	-	-	-
34 広島	10	-	-	-	92	330,279	-	-	2,077	1,499
35 山口	-	-	-	-	-	-	-	-	-	-
36 徳島	9,632	-	-	-	120	82,569	-	-	767	49
37 香川	-	-	-	-	-	-	-	-	-	-
38 愛媛	-	-	-	-	-	311,291	-	-	48	140
39 高知	-	-	-	-	-	113,060	-	-	698	23
40 福岡	-	-	-	-	-	530,917	-	-	-	-
41 佐賀	-	-	-	-	-	-	-	-	-	-
42 長崎	-	-	-	-	-	-	-	-	-	-
43 熊本	-	-	-	-	-	442,219	-	-	-	-
44 大分	-	-	-	-	-	201,059	-	-	-	-
45 宮崎	-	-	-	-	80	457,334	-	-	2,706	448
46 鹿児島	-	-	-	-	-	239,363	-	-	157	-
47 沖縄	-	-	-	-	-	-	-	-	-	-
合 計	9,642	-	3,439,648	-	715	17,040,505	3,677	-	13,774	46,272
平成 27 年度	9,642	-	3,410,643	-	1,129	17,454,157	6,409	-	12,090	59,920
平成 26 年度	9,642	-	3,320,615	-	2,563	17,627,912	13,738	-	16,274	67,462

(単位 千円)

貸 方									
流 動					負 債				
未払費用	前受金	受託商品引受	預り金	受入保証金	前受収益	仮受金	預り品	預り有価証券	未実現利益
30	-	-	-	-	-	-	-	-	24,422
22	-	-	714	5,190	-	-	-	-	-
-	-	-	-	-	-	-	-	-	-
-	-	-	-	6,380	53	-	-	-	-
-	-	-	-	-	-	-	-	-	-
71	215	-	-	-	-	-	-	-	-
-	-	-	-	-	-	-	-	-	-
446	-	-	-	-	-	-	-	-	-
-	-	-	6	-	-	-	-	-	-
428	-	-	-	-	-	-	-	-	-
106	-	-	-	-	-	-	-	-	-
-	1,264	-	5	-	-	-	-	-	-
118	-	-	62,649	-	-	-	-	-	-
168	-	-	-	-	-	-	-	-	-
-	-	-	-	-	-	-	-	-	-
-	-	-	-	-	-	-	-	-	-
-	-	-	-	-	-	-	-	-	-
-	-	-	-	-	-	-	-	-	-
65	-	-	76,019	-	-	-	-	-	-
-	-	-	-	-	-	-	-	-	-
928	550	-	-	-	-	-	-	-	1,433
-	-	-	-	-	-	-	-	-	-
-	-	-	-	-	-	-	-	-	15,592
-	-	-	-	-	-	-	-	-	-
-	-	-	-	-	-	-	-	-	-
-	-	-	-	-	-	-	-	-	-
-	-	-	-	-	-	-	-	-	-
-	-	-	-	-	-	-	-	-	-
-	-	-	-	-	-	-	-	-	-
-	-	-	-	-	-	-	-	-	-
49	-	-	0	-	-	-	-	-	-
160	-	-	59,503	-	-	8,959	-	-	-
-	-	-	-	-	-	-	-	-	-
-	-	-	80,825	-	260	-	-	-	-
-	-	-	-	-	-	-	-	-	-
-	-	-	14,878	1,550	-	-	-	-	-
-	-	-	-	-	-	-	-	-	-
-	-	-	-	-	-	-	-	-	-
37	120	-	-	-	-	-	-	-	552
-	-	-	-	-	-	400	-	-	555
-	-	-	-	-	-	-	-	-	-
-	-	-	-	-	-	-	-	-	-
39	-	-	80,030	-	-	12	-	-	4,289
-	-	-	58,237	-	-	6	-	-	-
202	-	-	56,478	-	-	-	-	-	-
5	-	-	22	-	-	0	-	-	31
-	-	-	-	-	-	-	-	-	-
2,875	2,149	-	489,366	13,120	313	9,378	-	-	46,874
3,224	2,251	-	498,254	13,150	403	9,594	-	-	54,816
2,796	2,558	-	483,937	13,600	417	10,572	-	-	63,638

物資経理

市町村職員共済組合

項目 組合名	貸 方							
	固 定 資 産				剰 余 金 ( 欠 損 金 )			
	長期借入金	退職給当引当金	災害補てん金	特別引当金	修金	資本剰余金	利益剰余金又は欠損金(△)	
建設積立金							改良積立金	欠損金補てん積立金(△)
1 北海道	-	16,911	-	-	-	-	-	228,950
2 青森	171,000	360	-	-	-	-	-	16,000
3 岩手	24,900	-	-	-	-	-	-	1,245
4 宮城	621,000	5,293	-	-	9,673	-	-	36,614
5 秋田	-	-	-	-	-	-	-	-
6 山形	270,000	1,498	-	-	-	-	-	13,511
7 福島	-	-	-	-	-	-	-	-
8 茨城	1,097,500	719	-	-	-	-	-	54,875
9 栃木	170,000	1,123	-	-	-	-	-	8,500
10 群馬	1,130,000	-	-	-	-	-	-	56,500
11 埼玉	3,370,000	390	-	-	-	-	-	103,762
12 千葉	2,238,070	573	-	-	-	-	-	191,946
13 東京都	-	22,783	-	-	-	-	-	-
14 神奈川県	340,178	-	-	-	-	-	-	17,009
15 新潟	-	-	-	-	-	-	-	-
16 富山	-	-	-	-	-	-	-	-
17 石川	-	-	-	-	-	-	-	-
18 福井	-	-	-	-	-	-	-	1,000
19 山梨	-	-	-	-	-	-	-	-
20 長野	-	11,628	-	-	-	-	-	-
21 岐阜	-	-	-	-	-	-	-	-
22 静岡県	321,800	5,187	-	-	-	-	-	159,120
23 愛知	-	-	-	-	-	-	-	-
24 三重	199,000	795	-	-	-	-	-	9,950
25 滋賀	-	-	-	-	-	-	-	-
26 京都	-	-	-	-	-	-	-	-
27 大阪	-	-	-	-	-	-	-	-
28 兵庫	-	-	-	-	-	-	-	-
29 奈良	-	-	-	-	-	-	-	-
30 和歌山	-	-	-	-	-	-	-	-
31 鳥取	-	4,868	-	-	-	-	-	-
32 島根	-	3,191	-	-	-	-	-	3
33 岡山	-	-	-	-	-	-	-	-
34 広島	-	34,029	-	-	-	-	-	-
35 山口	-	-	-	-	-	-	-	-
36 徳島	-	3,394	-	-	-	-	-	1,000
37 香川	-	-	-	-	-	-	-	-
38 愛媛	244,000	115	-	-	-	-	-	12,200
39 高知	63,000	-	-	-	-	-	-	3,150
40 福岡	397,000	-	-	-	-	-	-	19,850
41 佐賀	-	-	-	-	-	-	-	-
42 長崎	-	-	-	-	-	-	-	-
43 熊本	152,000	48,142	-	-	-	-	-	7,600
44 大分	-	9,284	-	-	-	-	-	-
45 宮崎	12,000	12,464	-	-	-	-	-	93,805
46 鹿児島	129,200	8,583	-	-	-	-	-	6,460
47 沖縄	-	-	-	-	-	-	-	-
合計	10,950,648	191,331	-	-	9,673	-	-	1,043,050
平成27年度	11,422,578	205,856	-	-	9,673	-	-	1,038,109
平成26年度	11,739,878	212,516	-	-	9,673	-	-	1,051,324

(単位 千円)

貸 方		
剰余金 (欠損金)	合 計	
利益剰余金 又は欠損金 (△)		
積立金又は 繰越欠損金 (△)		
364,637	635,342	1
389,538	582,837	2
149,560	175,705	3
136,586	815,599	4
-	-	5
101,157	388,255	6
-	-	7
104,197	1,258,001	8
346,351	527,118	9
29,569	1,216,544	10
-	3,474,329	11
-	2,474,178	12
782,007	868,972	13
221,442	578,797	14
-	-	15
-	-	16
-	-	17
12,159	13,159	18
-	-	19
211,589	300,176	20
-	-	21
-	489,019	22
-	-	23
72,201	301,785	24
-	-	25
-	-	26
-	-	27
-	-	28
-	-	29
-	-	30
11,222	16,626	31
142,116	215,972	32
-	-	33
211,588	330,279	34
-	-	35
60,930	82,569	36
-	-	37
54,788	311,291	38
45,480	113,060	39
113,112	530,917	40
-	-	41
-	-	42
150,106	442,219	43
133,532	201,059	44
279,231	457,334	45
94,906	239,363	46
-	-	47
4,218,005	17,040,505	
4,117,831	17,454,157	
3,939,530	17,627,912	

# 18 物資經理損益計算書

市町村職員共済組合

項目 組合名	借 方									
	經 常					費 用				
	役員報酬	職員給与	社会保険 負担金	厚生費	旅費	事務費	商品仕入	売上値引	期首棚卸商品	商品棚卸損
1 北海道	-	10,831	-	44	227	1,353	201,581	-	-	-
2 青森	-	3,874	-	7	-	496	-	-	-	-
3 岩手	-	-	-	-	-	447	-	-	-	-
4 宮城	-	3,816	-	11	222	397	-	-	-	-
5 秋田	-	-	-	-	-	-	-	-	-	-
6 山形	-	8,434	-	7	678	927	-	-	-	-
7 福島	-	-	-	-	-	-	-	-	-	-
8 茨城	-	2,339	-	3	31	114	-	-	-	-
9 栃木	-	4,638	-	7	23	742	-	-	-	-
10 群馬	-	-	-	-	12	1,012	-	-	-	-
11 埼玉	-	4,467	-	6	-	221	-	-	-	-
12 千葉	-	4,452	-	12	-	932	612,819	-	-	-
13 東京都	56	15,554	-	12	214	2,913	-	-	-	-
14 神奈川県	-	-	-	-	-	1,312	-	-	-	-
15 新潟	-	-	-	-	-	-	-	-	-	-
16 富山	-	-	-	-	-	-	-	-	-	-
17 石川	-	-	-	-	-	-	-	-	-	-
18 福井	-	-	-	-	47	68	-	-	-	-
19 山梨	-	-	-	-	-	-	-	-	-	-
20 長野	34	7,964	-	8	236	4,344	-	-	-	-
21 岐阜	-	-	-	-	-	-	-	-	-	-
22 静岡県	-	3,721	-	8	183	496	182,393	-	-	-
23 愛知	-	-	-	-	-	-	-	-	-	-
24 三重	-	3,985	-	7	79	295	155,259	-	-	-
25 滋賀	-	-	-	-	-	-	-	-	-	-
26 京都	-	-	-	-	-	-	-	-	-	-
27 大阪	-	-	-	-	-	-	-	-	-	-
28 兵庫	-	-	-	-	-	-	-	-	-	-
29 奈良	-	-	-	-	-	-	-	-	-	-
30 和歌山	-	-	-	-	-	-	-	-	-	-
31 鳥取	-	5,108	-	6	417	485	-	-	-	-
32 島根	-	8,527	-	15	295	2,348	-	-	-	-
33 岡山	-	-	-	-	-	-	-	-	-	-
34 広島	-	21,860	-	34	117	3,925	-	-	-	-
35 山口	-	-	-	-	-	-	-	-	-	-
36 徳島	-	5,322	-	7	119	864	7,619	-	-	-
37 香川	-	-	-	-	-	-	-	-	-	-
38 愛媛	-	-	-	-	44	391	-	-	-	-
39 高知	-	-	-	-	-	542	8,283	-	-	-
40 福岡	-	1,840	-	-	-	829	-	-	-	-
41 佐賀	-	-	-	-	-	-	-	-	-	-
42 長崎	-	-	-	-	-	-	-	-	-	-
43 熊本	-	15,425	-	40	138	2,726	-	-	-	-
44 大分	-	4,844	-	17	353	247	-	-	-	-
45 宮崎	-	15,942	-	19	252	2,403	-	-	-	-
46 鹿児島	-	1,484	-	1	-	450	-	-	-	-
47 沖縄	-	-	-	-	-	-	-	-	-	-
合計	90	154,425	-	269	3,687	31,282	1,167,954	-	-	-
平成27年度	56	155,665	-	229	3,747	33,246	1,330,690	-	-	-
平成26年度	56	172,768	-	273	4,342	33,473	1,491,872	-	-	-

(単位 千円)

借 方										
経 常 費 用										
未実現利益控除	刊 行 費	事業用消耗品費	飲食材料費	販 売 費	加 工 賃	賃 金	委 託 費	委託管理費	光 熱 水 料	
-	-	-	-	-	-	-	629	-	-	1
-	-	-	-	-	-	-	-	36	120	2
-	-	-	-	-	-	-	100	-	-	3
-	-	-	-	-	-	-	-	-	-	4
-	-	-	-	-	-	-	-	-	-	5
-	-	-	-	-	-	-	4,683	328	78	6
-	-	-	-	-	-	-	-	-	-	7
-	-	-	-	-	-	-	-	-	-	8
-	-	-	-	-	-	-	-	24	-	9
-	838	-	-	-	-	-	1,121	-	-	10
-	-	-	-	-	-	-	600	-	-	11
-	-	-	-	-	-	-	201	3,102	387	12
-	-	-	-	-	-	1,281	4,341	647	1,631	13
-	-	-	-	-	-	-	752	-	109	14
-	-	-	-	-	-	-	-	-	-	15
-	-	-	-	-	-	-	-	-	-	16
-	-	-	-	-	-	-	-	-	-	17
-	-	-	-	-	-	-	-	-	-	18
-	-	-	-	-	-	-	-	-	-	19
-	-	-	-	-	-	-	648	207	169	20
-	-	-	-	-	-	-	-	-	-	21
1,433	-	-	-	-	-	-	-	1	-	22
-	-	-	-	-	-	-	-	-	-	23
15,592	-	-	-	-	-	-	1,505	50	65	24
-	-	-	-	-	-	-	-	-	-	25
-	-	-	-	-	-	-	-	-	-	26
-	-	-	-	-	-	-	-	-	-	27
-	-	-	-	-	-	-	-	-	-	28
-	-	-	-	-	-	-	-	-	-	29
-	-	-	-	-	-	-	-	-	-	30
-	-	-	-	-	-	-	11,971	-	-	31
-	-	-	-	-	-	-	1,873	-	120	32
-	-	-	-	-	-	-	-	-	-	33
-	-	-	-	-	-	3,326	613	-	186	34
-	-	-	-	-	-	-	-	-	-	35
-	-	-	-	-	-	-	22	736	64	36
-	-	-	-	-	-	-	-	-	-	37
-	-	-	-	-	-	-	149	-	-	38
552	-	-	-	-	-	-	-	177	49	39
555	-	-	-	-	-	-	419	-	-	40
-	-	-	-	-	-	-	-	-	-	41
-	-	-	-	-	-	-	-	-	-	42
4,289	-	-	-	-	-	-	162	-	134	43
-	-	-	-	-	-	-	168	-	-	44
-	-	-	-	-	-	-	417	466	146	45
31	-	-	-	-	-	-	-	-	-	46
-	-	-	-	-	-	-	-	-	-	47
22,452	838	-	-	-	-	4,607	30,372	5,776	3,257	
26,488	917	-	-	-	-	1,619	28,670	5,163	2,083	
30,212	847	-	-	-	-	771	31,640	5,105	2,365	

物資経理

## 市町村職員共済組合

項目 組合名	借 方									
	経 常					費 用				
	燃 料 費	被 服 費	修 繕 費	洗 濯 費	消 耗 器 具 費	賃 借 料	保 險 料	調 査 研 究 費	普 及 費	諸 謝 金
1 北海道	-	-	-	-	-	610	4,307	-	365	-
2 青森	-	-	-	-	-	210	4,621	-	40	-
3 岩手	-	-	-	-	-	-	26	-	-	-
4 宮城	-	-	-	-	-	-	2,065	-	369	-
5 秋田	-	-	-	-	-	-	-	-	-	-
6 山形	-	-	169	-	-	2,158	44	-	388	150
7 福島	-	-	-	-	-	-	-	-	-	-
8 茨城	-	-	-	-	-	26	4,921	-	-	-
9 栃木	-	-	-	-	-	-	98	-	712	-
10 群馬	36	-	-	-	-	-	1,456	186	59	-
11 埼玉	-	-	-	-	-	-	488	-	-	-
12 千葉	-	-	-	-	-	1,274	6,689	-	500	-
13 東京都	-	-	1,481	-	-	1,163	2	-	1,825	-
14 神奈川県	-	-	-	-	-	1,235	900	-	1,407	741
15 新潟	-	-	-	-	-	-	-	-	-	-
16 富山	-	-	-	-	-	-	-	-	-	-
17 石川	-	-	-	-	-	-	-	-	-	-
18 福井	-	-	-	-	-	39	0	-	300	-
19 山梨	-	-	-	-	-	-	-	-	-	-
20 長野	7	-	91	-	-	4,790	35	-	716	150
21 岐阜	-	-	-	-	-	-	-	-	-	-
22 静岡県	15	-	-	-	-	125	3,370	-	602	-
23 愛知	-	-	-	-	-	-	-	-	-	-
24 三重	-	-	-	-	-	512	746	-	165	-
25 滋賀	-	-	-	-	-	-	-	-	-	-
26 京都	-	-	-	-	-	-	-	-	-	-
27 大阪	-	-	-	-	-	-	-	-	-	-
28 兵庫	-	-	-	-	-	-	-	-	-	-
29 奈良	-	-	-	-	-	-	-	-	-	-
30 和歌山	-	-	-	-	-	-	-	-	-	-
31 鳥取	-	-	-	-	-	46	-	-	148	-
32 島根	-	-	-	-	-	5,212	-	-	713	-
33 岡山	-	-	-	-	-	-	-	-	-	-
34 広島	35	-	-	-	-	3,901	-	-	3,155	-
35 山口	-	-	-	-	-	-	-	-	-	-
36 徳島	4	-	58	-	-	1,256	34	-	1,246	-
37 香川	-	-	-	-	-	-	-	-	-	-
38 愛媛	-	-	-	-	-	1,487	2,707	-	1,223	83
39 高知	-	-	-	-	-	2,066	10	-	49	-
40 福岡	-	-	-	-	-	-	1,867	-	180	-
41 佐賀	-	-	-	-	-	-	-	-	-	-
42 長崎	-	-	-	-	-	-	-	-	-	-
43 熊本	-	-	-	-	-	3,459	2,391	-	520	-
44 大分	-	-	-	-	-	1,244	1,063	-	397	-
45 宮崎	11	-	-	-	-	3,321	95	-	766	60
46 鹿児島	-	-	-	-	-	700	620	-	-	-
47 沖縄	-	-	-	-	-	-	-	-	-	-
合 計	109	-	1,798	-	-	34,834	38,556	186	15,845	1,184
平成 27 年度	113	-	267	-	-	37,579	38,189	493	14,277	1,139
平成 26 年度	199	-	10,671	-	-	37,168	37,838	404	17,350	1,101

(単位 千円)

借 方										
経 常 費 用										
食糧費	負担金	分担金	公租公課等	消費税	信託等 手数	売買料	現金過不足	雑費	減価償却費	貸倒引当金繰入
150	1,814	-	-	278	-	-	-	22	-	0
-	691	-	-	-	-	-	-	7	14	449
-	72	-	-	-	-	-	-	-	-	-
-	609	-	-	2	-	-	-	-	488	-
-	-	-	-	-	-	-	-	-	-	-
29	2,467	-	-	-	-	-	-	97	67	-
-	-	-	-	-	-	-	-	-	-	-
-	368	-	-	19	-	-	-	-	-	-
-	794	-	-	85	-	-	-	0	39	-
-	147	-	-	-	-	-	-	15	-	-
-	718	-	-	-	-	-	-	-	-	-
98	621	-	-	472	-	-	-	826	-	50,476
-	2,060	-	-	-	-	-	-	284	-	0
-	62	-	-	133	-	-	-	-	-	-
-	-	-	-	-	-	-	-	-	-	-
-	-	-	-	-	-	-	-	-	-	-
-	-	-	-	-	-	-	-	-	-	-
-	89	-	-	-	-	-	-	-	-	-
-	-	-	-	-	-	-	-	-	-	-
2	1,283	-	-	3	-	-	-	21	-	-
-	-	-	-	-	-	-	-	-	-	-
7	737	-	-	-	-	-	-	81	-	-
-	-	-	-	-	-	-	-	-	-	-
-	535	-	-	399	-	-	-	15	-	6,096
-	-	-	-	-	-	-	-	-	-	-
-	-	-	-	-	-	-	-	-	-	-
-	-	-	-	-	-	-	-	-	-	-
-	-	-	-	-	-	-	-	-	-	-
-	-	-	-	-	-	-	-	-	-	-
-	-	-	-	-	-	-	-	-	-	-
-	-	-	-	-	-	-	-	-	-	-
-	-	-	-	-	-	-	-	-	-	-
17	769	-	-	-	-	-	-	54	-	6
-	1,301	-	-	1,511	-	-	-	4	35	160
-	-	-	-	-	-	-	-	-	-	-
-	4,328	-	-	-	-	-	-	846	-	1,001
-	-	-	-	-	-	-	-	-	-	-
31	952	-	-	-	-	-	-	9	264	-
-	-	-	-	-	-	-	-	-	-	-
-	29	-	-	200	-	-	-	189	-	82
-	10	-	-	703	-	-	-	-	-	1,229
-	360	-	-	-	-	-	-	77	-	2,237
-	-	-	-	-	-	-	-	-	-	-
-	-	-	-	-	-	-	-	-	-	-
-	6,354	-	-	1,682	-	-	-	466	-	6,791
7	563	-	-	1,033	-	-	-	-	-	-
321	2,862	-	-	451	-	-	-	300	90	-
-	230	-	-	-	-	-	-	43	-	-
-	-	-	-	-	-	-	-	-	-	-
662	30,825	-	-	6,970	-	-	-	3,356	998	68,528
472	32,104	-	-	7,662	-	-	-	1,975	1,064	72,459
536	33,361	-	-	6,121	-	-	-	2,100	1,029	74,755

物資經理

市町村職員共済組合

項目 組合名	借 方									
	経 常					費 用				
	災害補てん 引当金繰入	特別修繕 引当金繰入	支払利息	創業費償却	開発費償却	有価証券 売却	有価証券 評価損	有価証券 評価損	償還差損	承継差損
1 北海道	-	-	-	-	-	-	-	-	-	-
2 青森	-	-	3,339	-	-	-	-	-	-	-
3 岩手	-	-	862	-	-	-	-	-	-	-
4 宮城	-	-	8,933	-	-	-	-	-	-	-
5 秋田	-	-	-	-	-	-	-	-	-	-
6 山形	-	-	3,300	-	-	-	-	-	-	-
7 福島	-	-	-	-	-	-	-	-	-	-
8 茨城	-	-	16,806	-	-	-	-	-	-	-
9 栃木	-	-	3,037	-	-	-	-	-	-	-
10 群馬	-	-	18,522	-	-	-	-	-	-	-
11 埼玉	-	-	66,766	-	-	-	-	-	-	-
12 千葉	-	-	49,190	-	220	-	-	-	-	-
13 東京都	-	-	-	-	-	-	-	-	-	-
14 神奈川県	-	-	9,034	-	-	-	-	-	-	-
15 新潟	-	-	-	-	-	-	-	-	-	-
16 富山	-	-	-	-	-	-	-	-	-	-
17 石川	-	-	-	-	-	-	-	-	-	-
18 福井	-	-	-	-	-	-	-	-	-	-
19 山梨	-	-	-	-	-	-	-	-	-	-
20 長野	-	-	-	-	-	-	-	-	-	-
21 岐阜	-	-	-	-	-	-	-	-	-	-
22 静岡県	-	-	4,769	-	-	-	-	-	-	-
23 愛知	-	-	-	-	-	-	-	-	-	-
24 三重	-	-	3,063	-	-	-	-	-	-	-
25 滋賀	-	-	-	-	-	-	-	-	-	-
26 京都	-	-	-	-	-	-	-	-	-	-
27 大阪	-	-	-	-	-	-	-	-	-	-
28 兵庫県	-	-	-	-	-	-	-	-	-	-
29 奈良	-	-	-	-	-	-	-	-	-	-
30 和歌山	-	-	-	-	-	-	-	-	-	-
31 鳥取	-	-	-	-	-	-	-	-	-	-
32 島根	-	-	-	-	-	-	-	-	-	-
33 岡山	-	-	-	-	-	-	-	-	-	-
34 広島	-	-	-	-	85	-	-	-	-	-
35 山口	-	-	-	-	-	-	-	-	-	-
36 徳島	-	-	-	-	69	-	-	-	-	-
37 香川	-	-	-	-	-	-	-	-	-	-
38 愛媛	-	-	3,410	-	-	-	-	-	-	-
39 高知	-	-	284	-	-	-	-	-	-	-
40 福岡	-	-	2,083	-	-	-	-	-	-	-
41 佐賀	-	-	-	-	-	-	-	-	-	-
42 長崎	-	-	-	-	-	-	-	-	-	-
43 熊本	-	-	4,306	-	-	-	-	-	-	-
44 大分	-	-	-	-	-	-	-	-	-	-
45 宮崎	-	-	1,192	-	40	-	-	-	-	-
46 鹿児島	-	-	1,070	-	-	-	-	-	-	-
47 沖縄	-	-	-	-	-	-	-	-	-	-
合計	-	-	199,966	-	414	-	-	-	-	-
平成 27 年度	-	-	206,926	-	1,434	-	-	-	-	-
平成 26 年度	-	-	219,551	-	1,555	-	-	-	-	-

(単位 千円)

経常費用	借 入 金								特 別 損 失				当期利益金	合 計
	雑 損	貸付経理へ 相互繰入	保健経理へ 相互繰入	宿泊経理へ 相互繰入	前期損益 修正損	固定資産 売却	固定資産 除却	固定資産 除却	固定資産 評価	固定資産 減損	当期利益金			
-	-	-	-	-	-	-	-	-	-	-	-	222,211	1	
-	-	-	-	-	-	-	-	-	-	-	715	14,619	2	
-	-	-	-	-	-	-	-	-	-	-	4,069	5,576	3	
-	-	-	-	-	-	-	-	-	-	-	3,357	20,270	4	
-	-	-	-	-	-	-	-	-	-	-	-	-	5	
-	-	-	-	49,500	-	-	-	-	-	-	-	73,503	6	
-	-	-	-	-	-	-	-	-	-	-	-	-	7	
-	-	-	-	-	-	-	-	-	-	-	375	25,003	8	
-	-	-	-	-	-	-	-	-	-	-	27,773	37,972	9	
-	-	-	-	-	-	-	-	-	-	-	1,986	25,390	10	
-	-	-	-	-	-	-	-	-	-	-	15,268	88,534	11	
-	-	-	-	-	-	-	-	-	-	-	-	732,273	12	
-	-	-	-	-	-	-	-	-	-	-	7,188	40,653	13	
-	-	-	-	-	-	-	-	-	-	-	4,049	19,733	14	
-	-	-	-	-	-	-	-	-	-	-	-	-	15	
-	-	-	-	-	-	-	-	-	-	-	-	-	16	
-	-	-	-	-	-	-	-	-	-	-	-	-	17	
-	9,000	-	-	-	-	-	-	-	-	-	-	9,543	18	
-	-	-	-	-	-	-	-	-	-	-	-	-	19	
-	-	-	-	-	-	-	-	-	-	-	10,202	30,907	20	
-	-	-	-	-	-	-	-	-	-	-	-	-	21	
-	-	-	-	-	-	-	-	-	-	-	-	197,941	22	
-	-	-	-	-	-	-	-	-	-	-	-	-	23	
-	-	-	-	-	-	-	-	-	-	-	2,180	190,548	24	
-	-	-	-	-	-	-	-	-	-	-	-	-	25	
-	-	-	-	-	-	-	-	-	-	-	-	-	26	
-	-	-	-	-	-	-	-	-	-	-	-	-	27	
-	-	-	-	-	-	-	-	-	-	-	-	-	28	
-	-	-	-	-	-	-	-	-	-	-	-	-	29	
-	-	-	-	-	-	-	-	-	-	-	-	-	30	
-	-	-	-	-	-	-	-	-	-	-	-	19,026	31	
-	-	-	3,000	-	-	-	-	-	-	-	5,027	30,142	32	
-	-	-	-	-	-	-	-	-	-	-	-	-	33	
-	-	-	-	-	-	-	-	-	-	-	8,797	52,208	34	
-	-	-	-	-	-	-	-	-	-	-	-	-	35	
-	-	-	-	-	-	-	-	-	-	-	2,011	20,688	36	
-	-	-	-	-	-	-	-	-	-	-	-	-	37	
-	-	-	-	-	-	-	-	-	-	-	1,257	11,251	38	
-	-	-	-	-	-	-	-	-	-	-	-	13,955	39	
-	-	-	-	-	-	-	-	-	-	-	3,668	14,117	40	
-	-	-	-	-	-	-	-	-	-	-	-	-	41	
-	-	-	-	-	-	-	-	-	-	-	-	-	42	
-	-	-	-	-	-	-	-	-	-	-	23,439	72,320	43	
-	-	-	-	-	-	-	-	-	-	-	8,944	18,879	44	
-	-	-	-	-	-	-	-	-	-	-	24,851	54,005	45	
-	-	-	-	-	-	-	-	-	-	-	1,770	6,399	46	
-	-	-	-	-	-	-	-	-	-	-	-	-	47	
-	9,000	3,000	49,500	-	-	-	-	-	-	-	156,925	2,047,668		
-	8,000	5,000	-	32	-	-	23	-	-	-	182,265	2,200,045		
-	7,000	12,000	24,000	-	-	-	195	-	-	-	140,954	2,401,611		

物資経理

## 市町村職員共済組合

項目 組合名	貸 方									
	経 常					収 益				
	施設収入	商品売上	商品販売益	仕入値引	手数料	販売手数料	期末棚卸商品	商品棚卸益	未実現利益戻	受託商品料
1 北海道	-	201,581	-	-	-	-	-	-	-	17,992
2 青森	-	-	-	-	-	-	-	-	-	14,570
3 岩手	-	-	-	-	-	-	-	-	-	5,575
4 宮城	-	-	-	-	-	-	-	-	-	20,270
5 秋田	-	-	-	-	-	-	-	-	-	-
6 山形	-	-	-	-	-	-	-	-	-	37,638
7 福島	-	-	-	-	-	-	-	-	-	-
8 茨城	-	-	-	-	-	-	-	-	-	25,003
9 栃木	-	-	-	-	-	-	-	-	-	37,772
10 群馬	-	-	-	-	-	-	-	-	-	-
11 埼玉	-	-	-	-	-	4,375	-	-	-	-
12 千葉	-	612,819	62,093	-	-	-	-	-	-	-
13 東京都	-	-	-	-	-	-	-	-	-	24,724
14 神奈川県	-	-	-	-	-	-	-	-	-	-
15 新潟	-	-	-	-	-	-	-	-	-	-
16 富山	-	-	-	-	-	-	-	-	-	-
17 石川	-	-	-	-	-	-	-	-	-	-
18 福井	-	-	-	-	-	-	-	-	-	463
19 山梨	-	-	-	-	-	-	-	-	-	-
20 長野	-	-	-	-	-	-	-	-	-	-
21 岐阜	-	-	-	-	-	-	-	-	-	-
22 静岡県	-	182,393	13,016	-	-	-	-	-	1,187	212
23 愛知	-	-	-	-	-	-	-	-	-	-
24 三重	-	163,033	-	-	-	-	-	-	19,725	-
25 滋賀	-	-	-	-	-	-	-	-	-	-
26 京都	-	-	-	-	-	-	-	-	-	-
27 大阪	-	-	-	-	-	-	-	-	-	-
28 兵庫	-	-	-	-	-	-	-	-	-	-
29 奈良	-	-	-	-	-	-	-	-	-	-
30 和歌山	-	-	-	-	-	-	-	-	-	-
31 鳥取	-	-	16,063	-	-	-	-	-	-	-
32 島根	-	-	-	-	-	-	-	-	-	29,904
33 岡山	-	-	-	-	-	-	-	-	-	-
34 広島	-	-	-	-	-	-	-	-	-	49,630
35 山口	-	-	-	-	-	-	-	-	-	-
36 徳島	-	7,619	863	-	-	-	-	-	-	12,080
37 香川	-	-	-	-	-	-	-	-	-	-
38 愛媛	-	-	-	-	-	-	-	-	-	-
39 高知県	-	9,061	-	-	-	-	-	-	547	2,049
40 福岡	-	-	-	-	-	-	-	-	335	11,145
41 佐賀	-	-	-	-	-	-	-	-	-	-
42 長崎	-	-	-	-	-	-	-	-	-	-
43 熊本	-	-	-	-	-	-	-	-	4,655	50,809
44 大分	-	-	-	-	-	-	-	-	-	18,854
45 宮崎	-	-	-	-	-	-	-	-	-	54,004
46 鹿児島	-	-	-	-	-	-	-	-	39	5,229
47 沖縄	-	-	-	-	-	-	-	-	-	-
合計	-	1,176,507	92,035	-	-	4,375	-	-	26,488	417,921
平成27年度	18,898	1,341,888	93,792	-	-	4,450	-	-	30,212	399,638
平成26年度	25,613	1,506,127	94,775	-	-	4,710	-	-	34,314	421,148

(単位 千円)

貸 方								
経			常			収		益
広 告 料	受 取 手 数 料	融 資 金 償 還 利 息	幹 旋 手 数 料	現 金 過 不 足	雑 収 入	補 助 金	寄 附 金	貸 倒 引 当 金 戻 入
-	-	-	-	-	597	-	-	3
-	-	-	-	-	-	-	-	49
-	-	-	-	-	1	-	-	-
-	-	-	-	-	-	-	-	-
-	-	-	-	-	-	-	-	-
-	-	-	-	-	203	-	-	-
-	-	-	-	-	-	-	-	-
-	-	-	-	-	-	-	-	-
200	-	-	-	-	-	-	-	-
702	2,621	-	-	-	15	-	-	-
-	-	82,793	-	-	1,365	-	-	-
-	-	-	-	-	4,400	-	-	52,158
3,200	473	-	-	-	-	-	-	0
-	3,832	-	-	-	-	-	-	-
-	-	-	-	-	-	-	-	-
-	-	-	-	-	-	-	-	-
-	-	-	-	-	-	-	-	-
-	-	-	-	-	-	-	-	-
-	-	-	-	-	-	-	-	-
-	-	-	-	-	-	-	-	-
-	30,853	-	-	-	13	-	-	-
-	-	-	-	-	-	-	-	-
-	-	-	-	-	532	-	-	-
-	-	-	-	-	-	-	-	-
-	-	-	-	-	443	-	-	7,347
-	-	-	-	-	-	-	-	-
-	-	-	-	-	-	-	-	-
-	-	-	-	-	-	-	-	-
-	-	-	-	-	-	-	-	-
-	-	-	-	-	-	-	-	-
-	-	-	-	-	-	-	-	-
-	-	-	-	-	-	-	-	6
-	-	-	-	-	-	-	-	169
-	-	-	-	-	-	-	-	-
-	-	-	-	-	250	-	-	1,001
-	-	-	-	-	-	-	-	-
-	-	-	-	-	54	-	-	-
-	-	-	-	-	-	-	-	-
-	11,117	-	-	-	-	-	-	134
-	-	-	-	-	-	-	-	1,599
-	-	-	-	-	400	-	-	2,237
-	-	-	-	-	-	-	-	-
-	-	-	-	-	-	-	-	-
-	-	-	-	-	630	-	-	7,502
-	-	-	-	-	23	-	-	-
-	-	-	-	-	-	-	-	-
-	-	-	-	-	1,114	-	-	-
-	-	-	-	-	-	-	-	-
4,102	48,896	82,793	-	-	10,040	-	-	72,208
4,876	53,088	78,644	-	-	12,465	-	-	74,755
4,776	54,448	77,855	-	-	20,443	-	-	78,154

物資經理

市町村職員共済組合

項目 組合名	貸 方														
	経			常			収			益			繰入金	特別利益	
	災害補てん 引当金戻入	特別修繕 引当金戻入	利息及び 配当金	有価証券 売却益	有価証券 評価益	有価証券 評価減	償還差益	承継差益	雑益	繰入金 経理より	繰入金 経理より	繰入金 経理より	繰入金 経理より	繰入金 経理より	前期損 修正益
1 北海道	-	-	23	-	-	-	-	-	-	-	-	-	-	-	-
2 青森	-	-	0	-	-	-	-	-	-	-	-	-	-	-	-
3 岩手	-	-	0	-	-	-	-	-	-	-	-	-	-	-	-
4 宮城	-	-	0	-	-	-	-	-	-	-	-	-	-	-	-
5 秋田	-	-	-	-	-	-	-	-	-	-	-	-	-	-	-
6 山形	-	-	1	-	-	-	-	-	-	-	-	-	-	-	-
7 福島	-	-	-	-	-	-	-	-	-	-	-	-	-	-	-
8 茨城	-	-	0	-	-	-	-	-	-	-	-	-	-	-	-
9 栃木	-	-	-	-	-	-	-	-	-	-	-	-	-	-	-
10 群馬	-	-	22,051	-	-	-	-	-	-	-	-	-	-	-	1
11 埼玉	-	-	1	-	-	-	-	-	-	-	-	-	-	-	-
12 千葉	-	-	0	-	-	-	-	-	-	-	1	-	-	-	-
13 東京都	-	-	9,771	2,485	-	-	-	-	-	-	-	-	-	-	-
14 神奈川県	-	-	15,902	-	-	-	-	-	-	-	-	-	-	-	-
15 新潟	-	-	-	-	-	-	-	-	-	-	-	-	-	-	-
16 富山	-	-	-	-	-	-	-	-	-	-	-	-	-	-	-
17 石川	-	-	-	-	-	-	-	-	-	-	-	-	-	-	-
18 福井	-	-	0	-	-	-	-	-	-	-	-	-	-	-	-
19 山梨	-	-	-	-	-	-	-	-	-	-	-	-	-	-	-
20 長野	-	-	41	-	-	-	-	-	-	-	-	-	-	-	-
21 岐阜	-	-	-	-	-	-	-	-	-	-	-	-	-	-	-
22 静岡県	-	-	0	-	-	-	-	-	-	-	-	-	-	-	-
23 愛知	-	-	-	-	-	-	-	-	-	-	-	-	-	-	-
24 三重	-	-	0	-	-	-	-	-	-	-	-	-	-	-	-
25 滋賀	-	-	-	-	-	-	-	-	-	-	-	-	-	-	-
26 京都	-	-	-	-	-	-	-	-	-	-	-	-	-	-	-
27 大阪	-	-	-	-	-	-	-	-	-	-	-	-	-	-	-
28 兵庫	-	-	-	-	-	-	-	-	-	-	-	-	-	-	-
29 奈良	-	-	-	-	-	-	-	-	-	-	-	-	-	-	-
30 和歌山	-	-	-	-	-	-	-	-	-	-	-	-	-	-	-
31 鳥取	-	-	4	-	-	-	-	-	-	-	-	-	-	-	-
32 島根	-	-	64	-	-	-	-	-	-	-	-	-	-	-	5
33 岡山	-	-	-	-	-	-	-	-	-	-	-	-	-	-	-
34 広島	-	-	1,326	-	-	-	-	-	-	-	-	-	-	-	-
35 山口	-	-	-	-	-	-	-	-	-	-	-	-	-	-	-
36 徳島	-	-	7	-	-	-	-	-	-	-	11	-	-	-	-
37 香川	-	-	-	-	-	-	-	-	-	-	-	-	-	-	-
38 愛媛	-	-	-	-	-	-	-	-	-	-	-	-	-	-	-
39 高知	-	-	-	-	-	-	-	-	-	-	-	-	-	-	-
40 福岡	-	-	-	-	-	-	-	-	-	-	-	-	-	-	-
41 佐賀	-	-	-	-	-	-	-	-	-	-	-	-	-	-	-
42 長崎	-	-	-	-	-	-	-	-	-	-	-	-	-	-	-
43 熊本	-	-	8,724	-	-	-	-	-	-	-	-	-	-	-	-
44 大分	-	-	3	-	-	-	-	-	-	-	-	-	-	-	-
45 宮崎	-	-	1	-	-	-	-	-	-	-	-	-	-	-	-
46 鹿児島	-	-	0	-	-	-	-	-	-	-	-	-	-	-	17
47 沖縄	-	-	-	-	-	-	-	-	-	-	-	-	-	-	-
合計	-	-	57,920	2,485	-	-	-	-	-	-	12	-	-	-	23
平成 27 年度	-	-	61,546	8,604	-	-	-	-	-	-	9	-	-	-	-
平成 26 年度	-	-	61,719	-	-	-	-	-	-	-	1	-	-	-	-

(單位 千円)

貸			方			
特別利益			当期損失金			
固定資産 売却	産益	固定資産 評価	産益	当期損失金	合計	
-	-	-	-	2,015	222,211	1
-	-	-	-	-	14,619	2
-	-	-	-	-	5,576	3
-	-	-	-	-	20,270	4
-	-	-	-	-	-	5
-	-	-	-	35,661	73,503	6
-	-	-	-	-	-	7
-	-	-	-	-	25,003	8
-	-	-	-	-	37,972	9
-	-	-	-	-	25,390	10
-	-	-	-	-	88,534	11
-	-	-	-	801	732,273	12
-	-	-	-	-	40,653	13
-	-	-	-	-	19,733	14
-	-	-	-	-	-	15
-	-	-	-	-	-	16
-	-	-	-	-	-	17
-	-	-	-	9,081	9,543	18
-	-	-	-	-	-	19
-	-	-	-	-	30,907	20
-	-	-	-	-	-	21
-	-	-	-	600	197,941	22
-	-	-	-	-	-	23
-	-	-	-	-	190,548	24
-	-	-	-	-	-	25
-	-	-	-	-	-	26
-	-	-	-	-	-	27
-	-	-	-	-	-	28
-	-	-	-	-	-	29
-	-	-	-	-	-	30
-	-	-	-	2,954	19,026	31
-	-	-	-	-	30,142	32
-	-	-	-	-	-	33
-	-	-	-	-	52,208	34
-	-	-	-	-	-	35
55	-	-	-	-	20,688	36
-	-	-	-	-	-	37
-	-	-	-	-	11,251	38
-	-	-	-	698	13,955	39
-	-	-	-	-	14,117	40
-	-	-	-	-	-	41
-	-	-	-	-	-	42
-	-	-	-	-	72,320	43
-	-	-	-	-	18,879	44
-	-	-	-	-	54,005	45
-	-	-	-	-	6,399	46
-	-	-	-	-	-	47
55	-	-	-	51,810	2,047,668	
-	-	-	-	17,179	2,200,045	
-	-	-	-	17,529	2,401,611	

## 19 財形經理貸借対照表

### (1) 都市職員共済組合

項目 組合名	借 方									
	流 動					資 産				
	現 金	小口現金	当座預金	普通預金	通知預金	定期預金	金銭信託	有価証券	貸付信託	証券投資信託
1 北海道都市	-	-	-	-	-	9,886	-	-	-	-
2 仙 台 市	-	-	-	-	-	-	-	-	-	-
3 愛知県都市	-	-	-	446	-	-	-	-	-	-
合 計	-	-	-	446	-	9,886	-	-	-	-
平成 27 年度	-	-	-	446	-	9,884	-	-	-	-
平成 26 年度	-	-	-	446	-	9,881	-	-	-	-

(単位 千円)

借					方				
流		動			資		産		
貯蔵品	立替金	仮払金	前払費用	未収収益	短期貸付金	未収金	償還金過不足	未達回送金	貸倒引当金
-	-	-	-	1	-	-	-	-	-
-	-	-	-	-	-	-	-	-	-
-	-	-	-	-	-	-	-	-	-
-	-	-	-	1	-	-	-	-	-
-	-	-	-	2	-	-	-	-	-
-	-	-	-	2	-	-	-	-	-

1  
2  
3

財形  
經理

## (1) 都市職員共済組合

項目 組合名	借 方							貸 方			
	固 定 資 産				繰 延 資 産		合 計	流 動 負 債			
	車 両 及 び 運 搬 具	器 具 及 び 備 品	電 話 加 入 権	財 形 貸 付 金	開 発 費	短 期 借 入 金		未 払 消 費 税	未 払 金	未 払 費 用	
1 北海道都市	-	-	-	-	-	-	9,887	-	-	-	-
2 仙 台 市	-	-	-	-	-	-	-	-	-	-	-
3 愛知県都市	-	-	-	-	-	-	446	-	-	-	-
合 計	-	-	-	-	-	-	10,333	-	-	-	-
平 成 27 年 度	-	-	-	-	-	-	10,331	-	-	-	-
平 成 26 年 度	-	-	-	-	-	-	10,329	-	-	-	-

(単位 千円)

貸 方											
流 動 負 債					固 定 負 債				剰 余 金 ( 欠 損 金 )		合 計
前 受 金	預 り 金	前 受 収 益	仮 受 金	償 還 金 過 不 足	長 期 借 入 金	退 職 給 与 引 当 金	災 害 補 て ん 金 引 当 金	資 本 剰 余 金	利 益 剰 余 金 又 は 欠 損 金 (△)		
-	-	-	-	-	-	-	-	-	9,887	9,887	1
-	-	-	-	-	-	-	-	-	-	-	2
-	-	-	-	-	-	-	-	-	446	446	3
-	-	-	-	-	195,137	-	-	-	21,356	10,333	
-	-	-	-	-	-	-	-	-	10,331	10,331	
-	-	-	-	-	-	-	-	-	10,329	10,329	

財形経理

## (2) 市町村職員共済組合

項目 組合名	借 方									
	流 動					資 産				
	現 金	小口現金	当座預金	普通預金	通知預金	定期預金	金銭信託	有価証券	貸付信託	証券投資信託
1 北海道	-	-	-	-	-	-	-	-	-	-
2 青森	-	-	-	-	-	-	-	-	-	-
3 岩手	-	-	-	-	-	-	-	-	-	-
4 宮城	-	-	-	-	-	-	-	-	-	-
5 秋田	-	-	-	-	-	-	-	-	-	-
6 山形	-	-	-	-	-	-	-	-	-	-
7 福島	-	-	-	-	-	-	-	-	-	-
8 茨城	-	-	-	1	-	-	-	-	-	-
9 栃木	-	-	-	155	-	2,000	-	-	-	-
10 群馬	-	-	-	-	-	-	-	-	-	-
11 埼玉	-	-	-	0	-	-	-	-	-	-
12 千葉	-	-	-	7	-	-	-	-	-	-
13 東京都	-	-	-	378	-	-	-	-	-	-
14 神奈川県	-	-	-	-	-	-	-	-	-	-
15 新潟	-	-	-	92	-	701	-	-	-	-
16 富山	-	-	-	48	-	300	-	-	-	-
17 石川	-	-	-	145	-	-	-	-	-	-
18 福井	-	-	-	-	-	-	-	-	-	-
19 山梨	-	-	-	1	-	-	-	-	-	-
20 長野	-	-	-	755	-	-	-	-	-	-
21 岐阜	-	-	-	-	-	-	-	-	-	-
22 静岡県	-	-	-	-	-	-	-	-	-	-
23 愛知	-	-	-	-	-	-	-	-	-	-
24 三重	-	-	-	-	-	-	-	-	-	-
25 滋賀	-	-	-	974	-	-	-	-	-	-
26 京都	-	-	-	0	-	-	-	-	-	-
27 大阪	-	-	-	-	-	-	-	-	-	-
28 兵庫県	-	-	-	-	-	-	-	-	-	-
29 奈良	-	-	-	-	-	-	-	-	-	-
30 和歌山	-	-	-	-	-	-	-	-	-	-
31 鳥取	-	-	-	-	-	-	-	-	-	-
32 島根	-	-	-	-	-	-	-	-	-	-
33 岡山	-	-	-	-	-	-	-	-	-	-
34 広島	-	-	-	-	-	-	-	-	-	-
35 山口	-	-	-	-	-	-	-	-	-	-
36 徳島	-	-	-	-	-	-	-	-	-	-
37 香川	-	-	-	-	-	-	-	-	-	-
38 愛媛	-	-	-	-	-	-	-	-	-	-
39 高知	-	-	-	-	-	-	-	-	-	-
40 福岡	-	-	-	513	-	-	-	-	-	-
41 佐賀	-	-	-	49	-	-	-	-	-	-
42 長崎	-	-	-	2,662	-	-	-	-	-	-
43 熊本	-	-	-	-	-	-	-	-	-	-
44 大分	-	-	-	-	-	-	-	-	-	-
45 宮崎	-	-	-	165	-	-	-	-	-	-
46 鹿児島	-	-	-	2,078	-	-	-	-	-	-
47 沖縄	-	-	-	-	-	-	-	-	-	-
合計	-	-	-	8,022	-	3,002	-	-	-	-
平成27年度	-	-	-	5,547	-	5,662	-	-	-	-
平成26年度	-	-	-	6,170	-	7,718	-	-	-	-



## (2) 市町村職員共済組合

項目 組合名	借 方					貸 方			
	固 定 資 産			繰 延 資 産	合 計	流 動 負 債			
	車 両 及 び 運 搬 具 器 具 及 び 備 品	電 話 加 入 権	財 形 貸 付 金	開 発 費		短 期 借 入 金	未 払 消 費 税	未 払 金	未 払 費 用
1 北海道	-	-	-	-	-	-	-	-	-
2 青森	-	-	-	-	-	-	-	-	-
3 岩手	-	-	-	-	-	-	-	-	-
4 宮城	-	-	-	-	-	-	-	-	-
5 秋田	-	-	-	-	-	-	-	-	-
6 山形	-	-	-	-	-	-	-	-	-
7 福島	-	-	-	-	-	-	-	-	-
8 茨城	-	-	23,481	-	23,481	-	-	-	-
9 栃木	-	-	-	-	2,155	-	-	-	-
10 群馬	-	-	-	-	-	-	-	-	-
11 埼玉	-	-	42,359	-	42,359	-	-	-	-
12 千葉	-	-	21,636	-	21,643	-	-	-	-
13 東京都	-	-	-	-	378	-	-	-	-
14 神奈川県	-	-	4,916	-	4,916	-	-	-	-
15 新潟	-	-	59,481	-	60,274	-	-	-	-
16 富山	-	-	-	-	348	-	-	-	-
17 石川	-	-	-	-	145	-	-	-	-
18 福井	-	-	-	-	-	-	-	-	-
19 山梨	-	-	21,515	-	21,516	-	-	-	-
20 長野	-	-	2,957	-	3,712	-	-	-	-
21 岐阜	-	-	-	-	-	-	-	-	-
22 静岡県	-	-	-	-	-	-	-	-	-
23 愛知	-	-	-	-	-	-	-	-	-
24 三重	-	-	-	-	-	-	-	-	-
25 滋賀	-	-	301	-	1,275	-	-	-	-
26 京都	-	-	11,717	-	11,717	-	-	-	-
27 大阪	-	-	-	-	-	-	-	-	-
28 兵庫県	-	-	-	-	-	-	-	-	-
29 奈良	-	-	-	-	-	-	-	-	-
30 和歌山	-	-	-	-	-	-	-	-	-
31 鳥取	-	-	-	-	-	-	-	-	-
32 島根	-	-	-	-	-	-	-	-	-
33 岡山	-	-	-	-	-	-	-	-	-
34 広島	-	-	-	-	-	-	-	-	-
35 山口	-	-	-	-	-	-	-	-	-
36 徳島	-	-	-	-	-	-	-	-	-
37 香川	-	-	-	-	-	-	-	-	-
38 愛媛	-	-	-	-	-	-	-	-	-
39 高知	-	-	-	-	-	-	-	-	-
40 福岡	-	-	-	-	513	-	-	-	-
41 佐賀	-	-	6,774	-	6,823	-	-	-	-
42 長崎	-	-	-	-	2,662	-	-	-	-
43 熊本	-	-	-	-	-	-	-	-	-
44 大分	-	-	-	-	-	-	-	-	-
45 宮崎	-	-	-	-	165	-	-	-	-
46 鹿児島	-	-	-	-	2,078	-	-	-	-
47 沖縄	-	-	-	-	-	-	-	-	-
合 計	-	-	-	195,137	-	206,161	-	-	-
平成 27 年 度	-	0	-	193,014	-	204,225	-	-	-
平成 26 年 度	-	0	-	189,612	-	203,500	-	-	-

(単位 千円)

貸					方						
流 動 負 債					固 定 負 債				剰 余 金 ( 欠 損 金 )		合 計
前 受 金	預 り 金	前 受 収 益	仮 受 金	償 還 金 過 不 足	長 期 借 入 金	退 職 給 与 金	災 害 補 償 金	資 本 剰 余 金	利 益 剰 余 金 又 は 欠 損 金 (Δ)		
-	-	-	-	-	-	-	-	-	-	-	1
-	-	-	-	-	-	-	-	-	-	-	2
-	-	-	-	-	-	-	-	-	-	-	3
-	-	-	-	-	-	-	-	-	-	-	4
-	-	-	-	-	-	-	-	-	-	-	5
-	-	-	-	-	-	-	-	-	-	-	6
-	-	-	-	-	-	-	-	-	-	-	7
-	-	-	-	-	23,481	-	-	-	1	23,481	8
-	-	-	-	-	-	-	-	-	2,155	2,155	9
-	-	-	-	-	-	-	-	-	-	-	10
-	-	-	-	-	42,359	-	-	-	0	42,359	11
-	-	-	-	-	21,636	-	-	-	7	21,643	12
-	-	-	-	-	-	-	-	-	378	378	13
-	-	-	-	-	4,916	-	-	-	-	4,916	14
-	-	-	-	-	59,481	-	-	-	793	60,274	15
-	-	-	-	-	-	-	-	-	348	348	16
-	-	-	-	-	-	-	-	-	145	145	17
-	-	-	-	-	-	-	-	-	-	-	18
-	-	-	-	-	21,515	-	-	-	1	21,516	19
-	-	-	-	-	2,957	-	-	-	755	3,712	20
-	-	-	-	-	-	-	-	-	-	-	21
-	-	-	-	-	-	-	-	-	-	-	22
-	-	-	-	-	-	-	-	-	-	-	23
-	-	-	-	-	-	-	-	-	-	-	24
-	-	-	-	-	301	-	-	-	974	1,275	25
-	-	-	-	-	11,717	-	-	-	0	11,717	26
-	-	-	-	-	-	-	-	-	-	-	27
-	-	-	-	-	-	-	-	-	-	-	28
-	-	-	-	-	-	-	-	-	-	-	29
-	-	-	-	-	-	-	-	-	-	-	30
-	-	-	-	-	-	-	-	-	-	-	31
-	-	-	-	-	-	-	-	-	-	-	32
-	-	-	-	-	-	-	-	-	-	-	33
-	-	-	-	-	-	-	-	-	-	-	34
-	-	-	-	-	-	-	-	-	-	-	35
-	-	-	-	-	-	-	-	-	-	-	36
-	-	-	-	-	-	-	-	-	-	-	37
-	-	-	-	-	-	-	-	-	-	-	38
-	-	-	-	-	-	-	-	-	-	-	39
-	-	-	-	-	-	-	-	-	513	513	40
-	-	-	-	-	6,774	-	-	-	49	6,823	41
-	-	-	-	-	-	-	-	-	2,662	2,662	42
-	-	-	-	-	-	-	-	-	-	-	43
-	-	-	-	-	-	-	-	-	-	-	44
-	-	-	-	-	-	-	-	-	165	165	45
-	-	-	-	-	-	-	-	-	2,078	2,078	46
-	-	-	-	-	-	-	-	-	-	-	47
-	-	-	-	-	195,137	-	-	-	11,024	206,161	
-	-	-	-	-	193,014	-	-	-	11,211	204,225	
-	1	-	-	-	189,612	-	-	-	13,888	203,500	

財形経理

## 20 財形經理損益計算書

### (1) 都市職員共済組合

項目 組合名	借 方									
	経 常					費 用				
	役員報酬	職員給与	厚生費	旅費	事務費	賃金	委託費	光熱水料	燃料費	被服費
1 北海道都市	-	-	-	-	-	-	-	-	-	-
2 仙台市	-	-	-	-	-	-	-	-	-	-
3 愛知県都市	-	-	-	-	-	-	-	-	-	-
合 計	-	-	-	-	-	-	-	-	-	-
平成 27 年度	-	-	-	-	-	-	-	-	-	-
平成 26 年度	-	-	-	-	-	-	-	-	-	-

(単位 千円)

借 方									
経		常			費			用	
修繕費	洗濯費	賃借料	保険料	保還 險付 担金	調査研究費	普及費	諸謝金	食糧費	負担金
-	-	-	-	-	-	-	-	-	-
-	-	-	-	-	-	-	-	-	-
-	-	-	-	-	-	-	-	-	-
-	-	-	-	-	-	-	-	-	-
-	-	-	-	-	-	-	-	-	-
-	-	-	-	-	-	-	-	-	-

1  
2  
3

財形經理

(1) 都市職員共済組合

項目 組合名	借 方										
	経 常					費 用					
	連合会分担金	消費税	支払利息	信託等 手数	売買料 雑費	減価償却費	災害補てん 引当金繰入	貸倒引当 金繰入	開発費償却	有価証券 売却	券損
1 北海道都市	-	-	-	-	-	-	-	-	-	-	-
2 仙台市	-	-	-	-	-	-	-	-	-	-	-
3 愛知県都市	-	-	-	-	-	-	-	-	-	-	-
合 計	-	-	-	-	-	-	-	-	-	-	-
平成 27 年度	-	-	-	-	-	-	-	-	-	-	-
平成 26 年度	-	-	-	-	-	-	-	-	-	-	-

(単位 千円)

借					方							
経常費用					繰入金	特別損失						
有価証券評価損	償還差損	承継差損	貸倒損失	雑損	何々経理へ相互繰入	前期損益修正	固定資産売却損	固定資産除損	固定資産売却損	固定資産評価損		
-	-	-	-	-	-	-	-	-	-	-		
-	-	-	-	-	-	-	-	-	-	-		
-	-	-	-	-	-	-	-	-	-	-		
-	-	-	-	-	-	-	-	-	-	-		
-	-	-	-	-	-	-	-	-	-	-		
-	-	-	-	-	-	-	-	-	-	-		

1  
2  
3

財形経理

(1) 都市職員共済組合

項目 組合名	借 方		貸 方								
	当期利益金	合 計	経 常 収 益								
	当期利益金		財形貸付金 利	利息	雑 収 入	補 助 金	保 険 負 担 金	保 険 料 還 付 金 受 入	寄 附 金	貸 倒 引 当 金 戻 入	災 害 補 て ん 引 当 金 戻 入
1 北海道都市	1	1	-	-	-	-	-	-	-	-	-
2 仙 台 市	-	-	-	-	-	-	-	-	-	-	-
3 愛知県都市	0	0	-	-	-	-	-	-	-	-	-
合 計	1	1	-	-	-	-	-	-	-	-	-
平成 27 年 度	3	3	-	-	-	-	-	-	-	-	-
平成 26 年 度	3	3	-	-	-	-	-	-	-	-	-

(単位 千円)

貸 方										
経 常 収 益								繰 入 金		
利息及び配当金	有価証券売却益	有価証券評価益	償還差益	組合貸付金利息	承継差益	賠償金	雑益	保健経理より繰入	何々経理より相互繰入	
1	-	-	-	-	-	-	-	-	-	1
-	-	-	-	-	-	-	-	-	-	2
0	-	-	-	-	-	-	-	-	-	3
1	-	-	-	-	-	-	-	-	-	
3	-	-	-	-	-	-	-	-	-	
3	-	-	-	-	-	-	-	-	-	

財形経理

## (1) 都市職員共済組合

(単位 千円)

項目 組合名	貸					方		合 計
	特 別 利 益			当 期 損 失 金		当 期 損 失 金		
	前 期 損 益 修 正	固 定 資 産 売 却 益	固 定 資 産 評 価 益	固 定 資 産 評 価 損	当 期 損 失 金			
1 北海道都市	-	-	-	-	-	1	1	
2 仙 台 市	-	-	-	-	-	-	2	
3 愛知県都市	-	-	-	-	-	0	3	
合 計	-	-	-	-	-	1		
平成 27 年度	-	-	-	-	-	3		
平成 26 年度	-	-	-	-	-	3		



## (2) 市町村職員共済組合

項目 組合名	借 方									
	経		常			費 用				
	役員報酬	職員給与	厚生費	旅費	事務費	賃金	委託費	光熱水料	燃料費	被服費
1 北海道	-	-	-	-	-	-	-	-	-	-
2 青森	-	-	-	-	-	-	-	-	-	-
3 岩手	-	-	-	-	-	-	-	-	-	-
4 宮城	-	-	-	-	-	-	-	-	-	-
5 秋田	-	-	-	-	-	-	-	-	-	-
6 山形	-	-	-	-	-	-	-	-	-	-
7 福島	-	-	-	-	-	-	-	-	-	-
8 茨城	-	-	-	-	-	-	-	-	-	-
9 栃木	-	-	-	-	-	-	-	-	-	-
10 群馬	-	-	-	-	-	-	-	-	-	-
11 埼玉	-	-	-	-	-	-	-	-	-	-
12 千葉	-	-	-	-	-	-	-	-	-	-
13 東京都	-	-	-	-	-	-	-	-	-	-
14 神奈川県	-	-	-	-	-	-	-	-	-	-
15 新潟	-	-	-	-	-	-	-	-	-	-
16 富山	-	-	-	-	-	-	-	-	-	-
17 石川	-	-	-	-	-	-	-	-	-	-
18 福井	-	-	-	-	-	-	-	-	-	-
19 山梨	-	-	-	-	-	-	-	-	-	-
20 長野	-	-	-	-	-	-	-	-	-	-
21 岐阜	-	-	-	-	-	-	-	-	-	-
22 静岡県	-	-	-	-	-	-	-	-	-	-
23 愛知	-	-	-	-	-	-	-	-	-	-
24 三重	-	-	-	-	-	-	-	-	-	-
25 滋賀	-	-	-	-	-	-	-	-	-	-
26 京都	-	-	-	-	-	-	-	-	-	-
27 大阪	-	-	-	-	-	-	-	-	-	-
28 兵庫県	-	-	-	-	-	-	-	-	-	-
29 奈良	-	-	-	-	-	-	-	-	-	-
30 和歌山	-	-	-	-	-	-	-	-	-	-
31 鳥取	-	-	-	-	-	-	-	-	-	-
32 島根	-	-	-	-	-	-	-	-	-	-
33 岡山	-	-	-	-	-	-	-	-	-	-
34 広島	-	-	-	-	-	-	-	-	-	-
35 山口	-	-	-	-	-	-	-	-	-	-
36 徳島	-	-	-	-	-	-	-	-	-	-
37 香川	-	-	-	-	-	-	-	-	-	-
38 愛媛	-	-	-	-	-	-	-	-	-	-
39 高知	-	-	-	-	-	-	-	-	-	-
40 福岡	-	-	-	-	-	-	-	-	-	-
41 佐賀	-	-	-	-	-	-	-	-	-	-
42 長崎	-	-	-	-	-	-	-	-	-	-
43 熊本	-	-	-	-	-	-	-	-	-	-
44 大分	-	-	-	-	-	-	-	-	-	-
45 宮崎	-	-	-	-	-	-	-	-	-	-
46 鹿児島	-	-	-	-	-	-	-	-	-	-
47 沖縄	-	-	-	-	-	-	-	-	-	-
合計	-	-	-	-	-	-	-	-	-	-
平成 27 年度	-	-	-	-	56	-	-	-	-	-
平成 26 年度	-	-	-	-	48	-	-	-	-	-



## (2) 市町村職員共済組合

項目 組合名	借 方										
	経			常			費			用	
	連合会分担金	消費税	支払利息	信託等 手数	売買料	雑費	減価償却費	災害補てん 当金繰入	貸倒引当金 繰入	開発費償却	有価証券 売却損
1 北海道	-	-	-	-	-	-	-	-	-	-	-
2 青森	-	-	-	-	-	-	-	-	-	-	-
3 岩手	-	-	-	-	-	-	-	-	-	-	-
4 宮城	-	-	-	-	-	-	-	-	-	-	-
5 秋田	-	-	-	-	-	-	-	-	-	-	-
6 山形	-	-	-	-	-	-	-	-	-	-	-
7 福島	-	-	-	-	-	-	-	-	-	-	-
8 茨城	-	-	138	-	-	-	-	-	-	-	-
9 栃木	-	-	-	-	-	-	-	-	-	-	-
10 群馬	-	-	-	-	-	-	-	-	-	-	-
11 埼玉	-	-	473	-	-	-	-	-	-	-	-
12 千葉	-	-	125	-	-	-	-	-	-	-	-
13 東京都	-	-	-	-	-	-	-	-	-	-	-
14 神奈川県	-	-	44	-	-	-	-	-	-	-	-
15 新潟	-	-	429	-	-	-	-	-	-	-	-
16 富山	-	-	-	-	-	-	-	-	-	-	-
17 石川	-	-	-	-	-	-	-	-	-	-	-
18 福井	-	-	-	-	-	-	-	-	-	-	-
19 山梨	-	-	217	-	-	-	-	-	-	-	-
20 長野	-	-	33	-	-	-	-	-	-	-	-
21 岐阜	-	-	-	-	-	-	-	-	-	-	-
22 静岡県	-	-	-	-	-	-	-	-	-	-	-
23 愛知	-	-	-	-	-	-	-	-	-	-	-
24 三重	-	-	-	-	-	-	-	-	-	-	-
25 滋賀	-	-	4	-	-	-	-	-	-	-	-
26 京都	-	-	116	-	-	-	-	-	-	-	-
27 大阪	-	-	-	-	-	-	-	-	-	-	-
28 兵庫県	-	-	-	-	-	-	-	-	-	-	-
29 奈良	-	-	-	-	-	-	-	-	-	-	-
30 和歌山	-	-	-	-	-	-	-	-	-	-	-
31 鳥取	-	-	-	-	-	-	-	-	-	-	-
32 島根	-	-	-	-	-	-	-	-	-	-	-
33 岡山	-	-	-	-	-	-	-	-	-	-	-
34 広島	-	-	-	-	-	-	-	-	-	-	-
35 山口	-	-	-	-	-	-	-	-	-	-	-
36 徳島	-	-	-	-	-	-	-	-	-	-	-
37 香川	-	-	-	-	-	-	-	-	-	-	-
38 愛媛	-	-	-	-	-	-	-	-	-	-	-
39 高知	-	-	-	-	-	-	-	-	-	-	-
40 福岡	-	-	-	-	-	-	-	-	-	-	-
41 佐賀	-	-	91	-	-	-	-	-	-	-	-
42 長崎	-	-	-	-	-	-	-	-	-	-	-
43 熊本	-	-	-	-	-	-	-	-	-	-	-
44 大分	-	-	-	-	-	-	-	-	-	-	-
45 宮崎	-	-	-	-	-	-	-	-	-	-	-
46 鹿児島	-	-	-	-	-	-	-	-	-	-	-
47 沖縄	-	-	-	-	-	-	-	-	-	-	-
合計	-	-	1,669	-	-	-	-	-	-	-	-
平成27年度	-	-	1,994	-	-	0	-	-	-	-	-
平成26年度	-	-	2,350	-	-	-	-	-	-	-	-



## (2) 市町村職員共済組合

項目 組合名	借 方		貸 方							
	当期利益金	合 計	経 常		収			益		
	当期利益金		財形貸付利息	雑収入	補助金	保険負担金	保険料還付金 受 入	寄 附 金	貸倒引当金 戻 入	災害補てん 引当金戻入
1 北海道	-	-	-	-	-	-	-	-	-	-
2 青森	-	-	-	-	-	-	-	-	-	-
3 岩手	-	-	-	-	-	-	-	-	-	-
4 宮城	-	-	-	-	-	-	-	-	-	-
5 秋田	-	-	-	-	-	-	-	-	-	-
6 山形	-	-	-	-	-	-	-	-	-	-
7 福島	-	-	-	-	-	-	-	-	-	-
8 茨城	0	153	138	-	-	15	-	-	-	-
9 栃木	0	0	-	-	-	-	-	-	-	-
10 群馬	-	-	-	-	-	-	-	-	-	-
11 埼玉	-	473	473	-	-	-	-	-	-	-
12 千葉	-	135	125	-	-	10	-	-	-	-
13 東京都	-	-	-	-	-	-	-	-	-	-
14 神奈川県	-	44	44	-	-	-	-	-	-	-
15 新潟	0	451	429	-	-	22	-	-	-	-
16 富山	0	0	-	-	-	-	-	-	-	-
17 石川	0	0	-	-	-	-	-	-	-	-
18 福井	-	-	-	-	-	-	-	-	-	-
19 山梨	0	217	217	-	-	-	-	-	-	-
20 長野	-	33	33	-	-	-	-	-	-	-
21 岐阜	-	-	-	-	-	-	-	-	-	-
22 静岡県	-	-	-	-	-	-	-	-	-	-
23 愛知	-	-	-	-	-	-	-	-	-	-
24 三重	-	-	-	-	-	-	-	-	-	-
25 滋賀	0	4	4	-	-	-	-	-	-	-
26 京都	-	116	116	-	-	-	-	-	-	-
27 大阪	-	-	-	-	-	-	-	-	-	-
28 兵庫	-	-	-	-	-	-	-	-	-	-
29 奈良	-	-	-	-	-	-	-	-	-	-
30 和歌山	-	-	-	-	-	-	-	-	-	-
31 鳥取	-	-	-	-	-	-	-	-	-	-
32 島根	-	-	-	-	-	-	-	-	-	-
33 岡山	-	-	-	-	-	-	-	-	-	-
34 広島	-	-	-	-	-	-	-	-	-	-
35 山口	-	-	-	-	-	-	-	-	-	-
36 徳島	-	-	-	-	-	-	-	-	-	-
37 香川	-	-	-	-	-	-	-	-	-	-
38 愛媛	-	-	-	-	-	-	-	-	-	-
39 高知	-	-	-	-	-	-	-	-	-	-
40 福岡	0	0	-	-	-	-	-	-	-	-
41 佐賀	-	91	91	-	-	-	-	-	-	-
42 長崎	0	0	-	-	-	-	-	-	-	-
43 熊本	-	-	-	-	-	-	-	-	-	-
44 大分	-	-	-	-	-	-	-	-	-	-
45 宮崎	0	0	-	-	-	-	-	-	-	-
46 鹿児島	0	0	-	-	-	-	-	-	-	-
47 沖縄	0	0	-	-	-	-	-	-	-	-
合 計	1	1,717	1,669	-	-	47	-	-	-	-
平成 27 年度	2	2,089	1,994	-	-	35	2	-	-	-
平成 26 年度	2	2,449	2,350	-	-	48	-	-	-	-



## (2) 市町村職員共済組合

(単位 千円)

項目 組合名	貸 方							当期損失金	合 計
	特 別 利 益								
	前 修	期 正	損 益	固 定 資 産	資 産 評 価	固 定 資 産	評 価		
1 北海道	-	-	-	-	-	-	-	-	1
2 青森	-	-	-	-	-	-	-	-	2
3 岩手	-	-	-	-	-	-	-	-	3
4 宮城	-	-	-	-	-	-	-	-	4
5 秋田	-	-	-	-	-	-	-	-	5
6 山形	-	-	-	-	-	-	-	-	6
7 福島	-	-	-	-	-	-	-	-	7
8 茨城	-	-	-	-	-	-	-	153	8
9 栃木	-	-	-	-	-	-	-	0	9
10 群馬	-	-	-	-	-	-	-	-	10
11 埼玉	-	-	-	-	-	-	-	473	11
12 千葉	-	-	-	-	-	-	-	135	12
13 東京都	-	-	-	-	-	-	-	-	13
14 神奈川県	-	-	-	-	-	-	-	44	14
15 新潟	-	-	-	-	-	-	-	451	15
16 富山	-	-	-	-	-	-	-	0	16
17 石川	-	-	-	-	-	-	-	0	17
18 福井	-	-	-	-	-	-	-	-	18
19 山梨	-	-	-	-	-	-	-	217	19
20 長野	-	-	-	-	-	-	-	33	20
21 岐阜	-	-	-	-	-	-	-	-	21
22 静岡県	-	-	-	-	-	-	-	-	22
23 愛知	-	-	-	-	-	-	-	-	23
24 三重	-	-	-	-	-	-	-	-	24
25 滋賀	-	-	-	-	-	-	-	4	25
26 京都	-	-	-	-	-	-	-	116	26
27 大阪	-	-	-	-	-	-	-	-	27
28 兵庫県	-	-	-	-	-	-	-	-	28
29 奈良	-	-	-	-	-	-	-	-	29
30 和歌山	-	-	-	-	-	-	-	-	30
31 鳥取	-	-	-	-	-	-	-	-	31
32 島根	-	-	-	-	-	-	-	-	32
33 岡山	-	-	-	-	-	-	-	-	33
34 広島	-	-	-	-	-	-	-	-	34
35 山口	-	-	-	-	-	-	-	-	35
36 徳島	-	-	-	-	-	-	-	-	36
37 香川	-	-	-	-	-	-	-	-	37
38 愛媛	-	-	-	-	-	-	-	-	38
39 高知	-	-	-	-	-	-	-	-	39
40 福岡	-	-	-	-	-	-	-	0	40
41 佐賀	-	-	-	-	-	-	-	91	41
42 長崎	-	-	-	-	-	-	-	0	42
43 熊本	-	-	-	-	-	-	-	-	43
44 大分	-	-	-	-	-	-	-	-	44
45 宮崎	-	-	-	-	-	-	-	0	45
46 鹿児島	-	-	-	-	-	-	-	0	46
47 沖縄	-	-	-	-	-	-	-	0	47
合 計	-	-	-	-	-	-	-	1,717	
平成 27 年度	-	-	-	-	-	-	56	2,089	
平成 26 年度	-	-	-	-	-	-	48	2,449	

# 統計表Ⅰの3

〔再掲〕  
〔地方公務員共済組合連合会〕

1 厚生年金保険給付調整経理貸借対照表

(単位 千円)

借 方			金 額	貸 方			金 額
流動資産			172,234,028	剰余金			9,324,240,281
普通預金		8,063,155		厚生年金保険給付調整積立金		9,324,240,281	
仮払金							
未収収益		164,170,873					
固定資産			9,152,006,253				
投資その他の資産		9,152,006,253					
信託	9,152,006,253						
投資有価証券							
生命保険							
預託金							
合 計			9,324,240,281	合 計			9,324,240,281
平成 27 年度			9,135,077,306	平成 27 年度			9,135,077,306
平成 26 年度				平成 26 年度			

2 厚生年金保険給付調整経理損益計算書

(単位 千円)

損 失			金 額	利 益			金 額
経常費用			167,421,672	経常収益			229,024,551
事業費用		167,421,672		事業収益		64,790,546	
厚生年金拠出金	166,426,261			組合払込金	9,837,382		
負担金				雑収入	601,831		
財政調整拠出金				財政調整拠出金	54,351,333		
組合払込金	995,398			受入金			
返還金				運用収入		164,234,005	
雑費	12			利息及び配当金			
繰入金			1,279,460	有価証券売却益			
業務経理へ繰入		1,279,460		償還差益			
当期利益金			60,323,420	信託の運用益	164,234,005		
当期利益金		60,323,420					
合 計			229,024,551	合 計			229,024,551
平成 27 年度			157,800,785	平成 27 年度			157,800,785
平成 26 年度				平成 26 年度			

3 退職等年金給付調整経理貸借対照表

(単位 千円)

借		方	金 額	貸		方	金 額
流動資産			805,067	剰余金			19,915,966
普通預金		772,997		退職等年金給付調整積立金		19,915,966	
仮払金							
未収収益		32,070					
固定資産			19,110,899				
投資その他の資産							
信託	19,110,899		19,110,899				
投資有価証券							
生命保険							
預託金							
合計			19,915,966	合計			19,915,966
平成27年度			6,432,890	平成27年度			6,432,890
平成26年度				平成26年度			

4 退職等年金給付調整経理損益計算書

(単位 千円)

損		失	金 額	利		益	金 額
経常費用				経常収益			13,717,896
事業費用				事業収益		13,685,826	
財政調整拠出金				組合払込金	13,685,826		
有価証券売却損				雑収入			
償還差損				運用収入		32,070	
繰入金			234,820	利息及び配当金			
業務経理へ繰入		234,820		有価証券売却益			
当期利益金			13,483,076	償還差益			
当期利益金		13,483,076		信託の運用益	32,070		
合計			13,717,896	合計			13,717,896
平成27年度			6,955,210	平成27年度			6,955,210
平成26年度				平成26年度			

5 経過の長期給付調整経理貸借対照表

(単位 千円)

借 方			金 額	貸 方			金 額
流動資産			182,545,480	剰余金			9,765,954,287
普通預金		824,155		経過の長期給付調整積立金		9,765,954,287	
仮払金							
未収収益		181,721,325					
固定資産			9,583,408,807				
投資その他の資産							
信託	9,513,445,342						
投資有価証券	5,429,205						
生命保険	64,534,260						
預託金							
合 計			9,765,954,287	合 計			9,765,954,287
平成 27 年度			9,867,595,160	平成 27 年度			9,867,595,160
平成 26 年度				平成 26 年度			

6 経過の長期給付調整経理損益計算書

(単位 千円)

損 失			金 額	利 益			金 額
経常費用			155,471,333	経常収益			182,796,555
事業費用		155,471,333		事業収益			
拠出金	154,869,502			組合払込金			
雑費	601,831			雑収入			
償還差損				運用収入		182,796,555	
繰入金			126,540	利息及び配当金	1,091,976		
業務経理へ繰入		126,540		有価証券売却益			
当期利益金			27,198,682	償還差益			
当期利益金		27,198,682		信託の運用益	181,704,579		
合 計			182,796,555	合 計			182,796,555
平成 27 年度			159,105,788	平成 27 年度			159,105,788
平成 26 年度				平成 26 年度			

7 基礎年金拠出金経理貸借対照表

(単位 千円)

借		方	金 額	貸		方	金 額
流動資産				流動負債			
普通預金				基礎年金拠出金			
				負担金充当金			
合 計			0	合 計			0
平成 27 年度			0	平成 27 年度			0
平成 26 年度			98	平成 26 年度			98

8 基礎年金拠出金経理損益計算書

(単位 千円)

損		失	金 額	利		益	金 額
経常費用			1,582,396,523	経常収益			1,582,396,523
事業費用		1,582,396,523		事業収益		1,582,396,523	
基礎年金拠出金	1,454,439,577			基礎年金拠出金	1,454,439,577		
基礎年金交付金	127,956,946			負担金			
支払金				基礎年金交付金	127,956,946		
雑費				雑収入			
次年度繰越基礎年金拠出金				事業外収益			
負担金充当金				利息及び配当金			
次年度繰越基礎年金拠出金				前年度繰越基礎年金拠出金			
				負担金充当金			
				前年度繰越基礎年金拠出金			
合 計			1,582,396,523	合 計			1,582,396,523
平成 27 年度			1,624,986,287	平成 27 年度			1,624,986,287
平成 26 年度			1,591,222,797	平成 26 年度			1,591,222,797

9 厚生年金拠出金経理貸借対照表

(単位 千円)

借 方		金 額	貸 方		金 額
流動資産			流動負債		
普通預金			厚生年金拠出金		
			負担金充当金		
合 計		0	合 計		0
平成 27 年度		0	平成 27 年度		0
平成 26 年度			平成 26 年度		

10 厚生年金拠出金経理損益計算書

(単位 千円)

損 失		金 額	利 益		金 額
経常費用		6,600,023,061	経常収益		6,600,023,061
事業費用	6,600,023,061		事業収益		
厚生年金拠出金	3,207,191,890		厚生年金拠出金	3,207,191,890	
厚生年金交付金	3,392,831,171		負担金		
支払金			厚生年金交付金	3,392,831,171	
雑費用			雑収入		
次年度繰越基礎			事業外収益		
年金拠出金			利息及び配当金		
次年度繰越厚生			前年度繰越基礎		
年金拠出金			年金拠出金		
			前年度繰越		
			厚生年金拠出金		
合 計		6,600,023,061	合 計		6,600,023,061
平成 27 年度		3,283,565,364	平成 27 年度		3,283,565,364
平成 26 年度			平成 26 年度		

1 1 業務経理貸借対照表

(単位 千円)

借 方			金 額	貸 方			金 額
<u>流動資産</u>			3,257,770	<u>流動負債</u>			2,303,042
普通預金		1,440,333		未払費用		2,298,572	
定期預金		1,800,000		預り金		4,470	
立替金		41		<u>固定負債</u>			172,051
仮払金				引当金		172,051	
前払費用		16,558		退職給与引当金	172,051		
未収収益		32		<u>剰余金</u>			970,151
未収金		807		利益剰余金		970,151	
<u>固定資産</u>			187,473				
有形固定資産		15,788					
器具及び備品	15,788						
無形固定資産		1,253					
電話加入権	1,253						
投資その他の資産		170,432					
敷金及び保証金	170,432						
合 計			3,445,244	合 計			3,445,244
平成 27 年度			2,156,256	平成 27 年度			2,156,256
平成 26 年度			3,676,456	平成 26 年度			3,676,456

1 2 業務経理損益計算書

(単位 千円)

損 失			金 額	利 益			金 額
<u>経常費用</u>			3,622,249	<u>経常収益</u>			2,134,794
事業費用		3,622,249		事業収益		2,134,385	
役員報酬	74,441			組合分担金	2,134,384		
職員給与	564,022			雑収入	2		
厚生費	1,697			事業外収益		409	
旅費	9,183			利息及び配当金	409		
事務費	12,338			償還差益			
賃金	23,095			<u>繰入金</u>			1,640,820
委託費	2,466,675			長期給付経理より繰入		1,279,460	
委託管理費	6,084			厚生年金保険給付調整経理より繰入		234,820	
光熱水料	4,321			退職等年金給付調整経理より繰入		126,540	
修繕費	745			経過の長期給付調整経理より繰入			
賃借料	164,693			<u>特別利益</u>			424
調査研究費	154,401			前期損益修正益		424	
普及費	15,186			<u>当期損失金</u>			
広告費	1,293			当期損失金			
諸謝金	1,296						
食糧費	406						
負担金	118,762						
交際費							
雑費	784						
減価償却費	2,829						
事業外費用							
支払利息							
<u>特別損失</u>			333				
前期損益修正損		333					
固定資産除却損							
<u>当期利益金</u>			153,456				
当期利益金		153,456					
合 計			3,776,038	合 計			3,776,038
平成 27 年度			3,465,510	平成 27 年度			3,465,510
平成 26 年度			3,539,445	平成 26 年度			3,539,445



# 統計表 I の 4

〔再掲〕  
〔全国市町村職員共済組合連合会〕

1 災害給付経理貸借対照表

(単位 千円)

借 方			金 額	貸 方			金 額
流動資産			3,026,330	流動負債			11,387
普通預金		111,922		預り金		11,387	
定期預金		2,900,000		剰余金			17,973,610
仮払金				災害給付積立金		17,973,610	
未収収益		14,409					
固定資産			14,958,666				
投資その他の資産			14,958,666				
投資有価証券	14,958,666						
合 計			17,984,996	合 計			17,984,996
平成 27 年度			17,055,533	平成 27 年度			17,055,533
平成 26 年度			15,629,802	平成 26 年度			15,629,802

2 災害給付経理損益計算書

(単位 千円)

損 失			金 額	利 益			金 額
経常費用			648,438	経常収益			1,576,292
事業費用		648,438		事業収益		1,466,178	
組合交付金	648,438			組合払込金	1,466,178		
償還差損				運用収入		110,114	
繰入金				利息及び配当金	106,186		
保健給付経理へ繰入				償還差益	3,928		
特別損失			716	当期損失金			
前期損益修正損		716					
当期利益金			927,137				
合 計			1,576,292	合 計			1,576,292
平成 27 年度			1,610,777	平成 27 年度			1,610,777
平成 26 年度			1,436,311	平成 26 年度			1,436,311

3 保健給付経理貸借対照表

(単位 千円)

借 方			金 額	貸 方			金 額
<u>流動資産</u>			958,367	<u>流動負債</u>			336
普通預金		18,357		未払金		254	
定期預金		930,000		未払費用		19	
前払費用				預り金		63	
立替金		10,006		<u>固定負債</u>			31,202
未収収益		5		引当金		31,202	
<u>固定資産</u>				退職給与引当金		31,202	
有形固定資産				電算導入引当金			
器具及び備品				長期借入金			
				<u>剰余金</u>			926,828
				利益剰余金		926,828	
				積立金		926,828	
合 計			958,367	合 計			958,367
平成 27 年度			820,456	平成 27 年度			820,456
平成 26 年度			680,122	平成 26 年度			680,122

4 保健給付経理損益計算書

(単位 千円)

損 失			金 額	利 益			金 額
<u>経常費用</u>			116,985	<u>経常収益</u>			310,108
事業費用		116,985		事業収益		310,020	
職員給与	13,459			組合分担金		310,020	
厚生費	25			雑収入			
旅費	944			事業外収益		89	
事務費	529			利息及び配当金		89	
光熱水料				雑益			
賃借料	415			<u>繰入金</u>			15,653
調査研究費	37,457			災害給付経理より繰入			
普及費	3,190			団体信用生命保険経理より相互繰入		15,653	
諸謝金	1,062			<u>当期損失金</u>			
食糧費							
組合交付金	12,589						
施設経営推進費	427						
事業費							
災害見舞品費	41,340						
電算導入費							
負担金	2,078						
消費税	3,470						
雑費							
減価償却費							
事業外費用							
支払利息							
<u>繰入金</u>			68,901				
宿泊経理へ繰入		68,901					
<u>特別損失</u>			272				
前期損益修正損		272					
<u>当期利益金</u>			139,604				
合 計			325,762	合 計			325,762
平成 27 年度			311,447	平成 27 年度			311,447
平成 26 年度			284,406	平成 26 年度			284,406

5 厚生年金保険経理貸借対照表

(単位 千円)

借 方			金 額	貸 方			金 額
<u>流動資産</u>			560,159,003	<u>流動負債</u>			3,078
普通預金		168,720,117		未払金		3,078	
定期預金		208,990,000		預り金			
立替金				仮受金			
未収収益		95,234,666		<u>剰余金</u>			4,905,844,964
未収金		87,214,221		資本剰余金			
<u>固定資産</u>			4,345,689,039	厚生年金保険給付 組合積立金		4,905,844,964	
投資その他の資産		4,345,689,039					
信託	4,345,689,039						
生命保険							
長期貸付金							
構成組合預託金							
合 計			4,905,848,042	合 計			4,905,848,042
平成 27 年度			4,997,113,842	平成 27 年度			4,997,113,842
平成 26 年度				平成 26 年度			

6 厚生年金保険経理損益計算書

(単位 千円)

損 失			金 額	利 益			金 額
<u>経常費用</u>			3,220,145,115	<u>経常収益</u>			3,060,728,831
事業費用		3,220,145,115		事業収益		2,950,369,463	
老齢厚生給付	76,699,201			構成組合 負担金払込金	980,325,846		
退職共済給付	1,111,264,811			構成組合 保険料払込金	621,024,793		
障害厚生給付	375,910			退職一時金 等	1,176,703		
障害共済給付	11,394,619			返還金	89		
遺族厚生給付	4,526,052			移換金			
遺族共済給付	255,690,551			厚生年金交付金	1,298,289,912		
短期在留 脱退一時金				基礎年金交付金	49,215,230		
連合会払込 信託等売却 手数料				雑収入	336,892		
厚生年金拠出 金負担	1,195,637,596			運用収入		110,359,367	
基礎年金拠出 金負担	560,391,644			利息及び配当金	15,483		
信託の運用損	4,123,641			償還差益			
未収返還金額 信託等売却 手数料	35,408			信託の運用益	110,343,884		
雑費	5,683			<u>前年度繰越厚生 年金保険 給付組合積立金</u>		5,067,927,470	
				前年度繰越厚生年金 保険給付組合積立金		5,067,927,470	
<u>繰入金</u>		2,671,154		<u>特別利益</u>		5,610	
業務経理へ繰入		2,671,154		前期損益修正益		5,610	
<u>次年度繰越厚生 年金保険 給付組合積立金</u>		4,905,844,964		<u>当期損失金</u>			
次年度繰越厚生年金 保健給付組合積立金		4,905,844,964					
<u>特別損失</u>		678					
前期損益修正損		678					
<u>当期利益金</u>							
合 計			8,128,661,910	合 計			8,128,661,910
平成 27 年度			6,625,784,327	平成 27 年度			6,625,784,327
平成 26 年度				平成 26 年度			

7 退職等年金経理貸借対照表

(単位 千円)

借 方			金 額	貸 方			金 額
流動資産			7,337,270	流動負債			352
普通預金		912,635		未払金		252	
定期預金				預り金		100	
未収収益		374,047		剰余金			151,703,800
未収金		6,050,588		資本剰余金			
固定資産			144,366,882	退職等年金給付 組合積立金		151,703,800	
投資その他の資産		144,366,882					
信託	144,366,882						
生命保険							
長期貸付金							
構成組合預託金							
合 計			151,704,152	合 計			151,704,152
平成 27 年度			50,867,712	平成 27 年度			50,867,712
平成 26 年度				平成 26 年度			

8 退職等年金経理損益計算書

(単位 千円)

損 失			金 額	利 益			金 額
経常費用			5,369,179	経常収益			107,062,302
事業費用		5,369,179		事業収益		106,688,124	
退職等給付	40,314			構成組合 負担金払込金	53,339,896		
公務障害給付				構成組合 掛金払込金	53,348,228		
公務遺族給付				移換金			
連合会払込金	5,328,865			運用収入		374,178	
信託等売買 手数料				利息及び配当金	132		
雑費				償還差益			
繰入金			857,271	信託の運用益	374,046		
業務経理へ繰入		857,271		前年度繰越退職 等年金 給付組合積立金		50,867,621	
次年度繰越退職 等年金 給付組合積立金			151,703,800	前年度繰越退職等 年金給付組合積立金		50,867,621	
次年度繰越退職等 年金給付組合積立金		151,703,800		特別利益			377
特別損失			48	前期損益修正益		377	
前期損益修正損		48		当期損失金			
当期利益金							
合 計			157,930,299	合 計			157,930,299
平成 27 年度			53,840,599	平成 27 年度			53,840,599
平成 26 年度				平成 26 年度			

9 経過の長期経理貸借対照表

(単位 千円)

借 方			金 額	貸 方			金 額
流動資産			175,912,705	流動負債			246
普通預金		20,949,868		未払金		246	
定期預金		28,500,000		預り金			
未収収益		124,953,656		剰余金			4,976,675,210
未収金		1,509,182		長期給付積立金			
固定資産			4,800,762,751	経過の長期給付 組合積立金	4,976,675,210		
投資その他の資産		4,800,762,751					
信託	4,537,248,083						
生命保険							
長期貸付金							
構成組合預託金	263,514,668						
合計			4,976,675,456	合計			4,976,675,456
平成27年度			5,096,550,998	平成27年度			5,096,550,998
平成26年度				平成26年度			

10 経過の長期経理損益計算書

(単位 千円)

損 失			金 額	利 益			金 額
経常費用			193,939,158	経常収益			146,280,782
事業費用		193,939,158		事業収益		12,629,643	
退職共済給付	154,070,446			構成組合 負担金払込 掛金	12,476,657		
障害共済給付	2,228,670			退職一時金等 返還金	152,573		
遺族共済給付	33,975,527			移換金			
恩給組合 条例給付 旧市町村共済 給付	359,470			雑収入	414		
95,685				運用収入		133,651,139	
連合会払込金				利息及び配当金	5,125,685		
信託の運用損	2,864,812			償還差益			
未収返還金額	7,312			信託の運用益	128,525,453		
償還却等 信託等 手数料				事業外収益			
雑費	337,235			雑益			
繰入金			263,122	前年度繰越経過 の長期 給付組合積立金		5,024,461,020	
業務経理へ繰入		263,122		前年度繰越経過の 長期給付組合積立金		5,024,461,020	
次年度繰越経過 の長期 給付組合積立金			4,976,675,210	特別利益		198,837	
次年度繰越経過の 長期給付組合積立金		4,976,675,210		前期損益修正益		198,837	
特別損失			63,149	当期損失金			
前期損益修正損		63,149					
当期利益金							
合計			5,170,940,639	合計			5,170,940,639
平成27年度			5,193,572,389	平成27年度			5,193,572,389
平成26年度				平成26年度			

## 1 1 業務経理貸借対照表

(単位 千円)

借		方	金額	貸		方	金額
<u>流動資産</u>			3,144,881	<u>流動負債</u>			604,476
普通預金		191,894		未払金		596,050	
定期預金		2,850,000		未払費用		2,796	
立替金		7,758		預り金		5,630	
前払費用		11,833		<u>固定負債</u>			557,265
未収収益		51		長期借入金			
未収金		83,346		土地移換償還金			
<u>固定資産</u>			3,187,982	引当金		557,265	
有形固定資産		3,187,982		退職給与引当金	478,746		
建物	586,034			特別修繕引当金	78,520		
器具及び備品	6,948			<u>剰余金</u>			5,171,121
土地	2,595,000			資本剰余金		3,840,000	
				別途積立金	3,840,000		
				利益剰余金		1,331,121	
				積立金	1,331,121		
合計			6,332,862	合計			6,332,862
平成27年度			6,593,119	平成27年度			6,593,119
平成26年度			5,787,845	平成26年度			5,787,845

(注) 有形固定資産の減価償却累計額 833,470

## 1 2 業務経理損益計算書

(単位 千円)

損		失	金額	利		益	金額
<u>経常費用</u>			9,699,481	<u>経常収益</u>			6,212,318
事業費用		9,694,926		事業収益		6,212,102	
役員報酬	35,928			負担金	45,197		
職員給与	742,654			組合分担金	874,004		
厚生費	1,413			構成組合事務費	5,292,397		
旅費	16,918			負担金払込金			
事務費	295,238			雑収入	504		
賃金	49,520			事業外収益		216	
委託費	1,514,950			利息及び配当金	213		
光熱水料	23,095			雑益	3		
修繕費	668			<u>繰入金</u>			3,791,547
賃借料	194,557			長期経理より繰入			
調査研究費	23,188			厚生年金保険経理より繰入		2,671,154	
普及費	53,581			退職等年金経理より繰入		857,271	
諸謝金	1,621			経過の長期経理より繰入		263,122	
食糧費	51			<u>特別利益</u>			1
負担金	1,014,983			前期損益修正益		1	
消費税	152,098			<u>当期損失金</u>			
交際費	25						
選挙費	1,203						
構成組合交付金	5,548,408						
雑費	660						
減価償却費	24,166						
引当金等繰入		4,552					
特別修繕引当金繰入	4,552						
事業外費用		4					
支払利息							
雑損	4						
<u>特別損失</u>			0				
前期損益修正損							
固定資産除却損		0					
当期利益金			304,385				
合計			10,003,866	合計			10,003,866
平成27年度			8,388,436	平成27年度			8,388,436
平成26年度			7,512,951	平成26年度			7,512,951

1 3 宿泊経理貸借対照表

(単位 千円)

借 方			金 額	貸 方			金 額
流動資産			813,122	流動負債			135,226
普通預金		15,033		未払消費税		4,599	
定期預金		700,000		未払金		70,469	
貯蔵品		1,590		未払費用		170	
前払費用		166		前受金		11,817	
未収収益		25		預り金		68	
未収金		96,307		受入保証金		48,102	
固定資産			4,265,165	固定負債			2,537,881
有形固定資産			4,265,165	長期借入金			2,217,000
建物	2,339,166			引当金		320,881	
構築物	39,074			退職給与引当金	6,881		
機械及び装置	1,214			特別修繕引当金	314,000		
車両及び運搬具	0			剰余金			2,405,180
器具及び備品	42,508			利益剰余金		2,405,180	
土地	1,843,204			積立金	2,405,180		
投資その他の資産				合計			5,078,287
土地移換金				平成27年度			5,079,792
合計			5,078,287	平成26年度			5,135,421
平成27年度			5,079,792	平成26年度			5,135,421
平成26年度			5,135,421				

(注) 有形固定資産の減価償却累計額 3,638,579

1 4 宿泊経理損益計算書

(単位 千円)

損 失			金 額	利 益			金 額
経常費用			380,057	経常収益			459,081
事業費用			249,361	事業収益			458,918
旅費				施設収入	317,136		
職員給与	8,989			貸貸料	137,276		
厚生費	13			雑収入	4,506		
事務費	96			事業外収益		164	
事業用消耗品費	4,655			利息及び配当金	164		
委託費	600			繰入金			68,901
委託管理費	47,640			保健給付経理 より繰入		68,901	
修繕費	12,948			特別利益			
賃借料	14,939			前期損益修正益			
保険料	497			当期損失金			
調査研究費	1,833						
普及費	54						
食糧費							
負担金	51,547						
消費税	4,068						
雑費	21						
減価償却費	101,460						
引当金繰入		100,000					
特別修繕 引当金繰入	100,000						
事業外費用		30,696					
支払利息	27,632						
雑損	3,064						
特別損失			0				
前期損益修正損							
固定資産除却損		0					
当期利益金			147,926				
合計			527,983	合計			527,983
平成27年度			517,052	平成27年度			517,052
平成26年度			498,979	平成26年度			498,979

1 5 団体信用生命保険経理貸借対照表

(単位 千円)

借 方			金 額	貸 方			金 額
<u>流動資産</u>			485,209	<u>流動負債</u>			200,370
普通預金		213,588		未払消費税		302	
定期預金		260,000		未払金		892	
仮払金				未払費用		39,317	
前払費用		853		前受金		115,172	
未収収益		3,307		預り金		44,686	
未収金		7,461					
<u>固定資産</u>			4,069,524	<u>固定負債</u>			64,985
投資その他の資産		4,069,524		引当金		64,985	
投資有価証券	2,798,524			退職給与引当金	64,985		
長期貸付金	1,271,000						
				<u>剰余金</u>			4,289,378
				団体信用保険積立金		4,289,378	
合 計			4,554,733	合 計			4,554,733
平成 27 年度			4,565,368	平成 27 年度			4,565,368
平成 26 年度			4,558,233	平成 26 年度			4,558,233

1 6 団体信用生命保険経理損益計算書

(単位 千円)

損 失			金 額	利 益			金 額
<u>経常費用</u>			608,174	<u>経常収益</u>			663,072
事業費用			608,174	事業収益			621,742
団体信用保険料	512,200			団体信用保険料	394,824		
団体信用保険料負担金返還金	23,286			団体配当金	223,140		
職員給与	16,054			保険手数料	3,779		
厚生費	55			雑収入			
事務費	5,683			事業外収益		41,331	
賃金	4,466			利息及び配当金	41,331		
委託費	28,469			償還差益			
光熱水料	9,476						
賃借料	583			<u>当期損失金</u>			
調査研究費	2,864						
普及費							
食糧費							
負担金	3,414						
消費税	1,613						
雑費	12						
事業外費用							
償還差損							
雑損							
<u>繰入金</u>			15,653				
保健給付経理へ相互繰入		15,653					
<u>当期利益金</u>			39,245				
合 計			663,072	合 計			663,072
平成 27 年度			799,248	平成 27 年度			799,248
平成 26 年度			885,016	平成 26 年度			885,016

17 貸付債権共同保全経理貸借対照表

(単位 千円)

借 方			金 額	貸 方			金 額
流動資産			2,441,069	流動負債			82,384
普通預金		243,667		未払金		444	
定期預金		1,320,000		未払費用		81,811	
前払費用				預り金		130	
未収収益		1,317		固定負債			900,946
未収金		876,085		引当金		900,946	
固定資産			1,945,710	退職給与引当金	24,861		
投資その他の資産		1,945,710		譲渡貸付債権 保全引当金	876,085		
投資有価証券	999,710			剰余金			3,403,449
長期貸付金	946,000			保全積立金		3,403,449	
合 計			4,386,779	合 計			4,386,779
平成 27 年度			5,587,074	平成 27 年度			5,587,074
平成 26 年度			6,277,538	平成 26 年度			6,277,538

18 貸付債権共同保全経理損益計算書

(単位 千円)

損 失			金 額	利 益			金 額
経常費用			560,914	経常収益			558,607
事業費用		560,914		事業収益		543,051	
組合交付金	275			組合払込金	331,672		
職員給与	17,160			組合交付金 返還	192,415		
厚生費	73			譲渡貸付債権 弁済金	18,964		
旅費	7			雑収入		15,556	
事務費	560			事業外収益		15,556	
賃金	9,622			利息及び配当金	15,496		
委託費	2,751			雑益	60		
賃借料	538			当期損失金			2,306
保険料	522,121						
調査研究費	3,022						
諸謝金	103						
負担金	3,907						
消費税	767						
雑費	8						
特別損失							
前期損益修正損							
当期利益金							
合 計			560,914	合 計			560,914
平成 27 年度			636,835	平成 27 年度			636,835
平成 26 年度			678,931	平成 26 年度			678,931

19 短期給付財政調整経理貸借対照表

(単位 千円)

借 方			金 額	貸 方			金 額
流動資産			1,746,023	流動負債			0
普通預金		6,022		未払金			
定期預金		1,740,000		剰余金			1,746,023
未収収益		1		利益剰余金		1,746,023	
				積立金	1,746,023		
合 計			1,746,023	合 計			1,746,023
平成 27 年度			2,055,478	平成 27 年度			2,055,478
平成 26 年度			1,786,588	平成 26 年度			1,786,588

20 短期給付財政調整経理損益計算書

(単位 千円)

損 失			金 額	利 益			金 額
経常費用			8,619,485	経常収益			8,318,106
事業費用		8,619,485		事業収益		8,317,865	
調整交付金	745,495			組合拠出金	8,075,125		
高額医療交付金	7,799,678			返還金	242,740		
共同事業費	74,312			事業外収益		241	
				利息及び配当金	241		
特別損失			8,076	当期損失金			309,456
前期損益修正損		8,076					
当期利益金							
合 計			8,627,561	合 計			8,627,561
平成 27 年度			8,436,002	平成 27 年度			8,436,002
平成 26 年度			7,475,770	平成 26 年度			7,475,770

2 1 短期給付特別財政調整経理貸借対照表

(単位 千円)

借 方			金 額	貸 方			金 額
流動資産			13,018,500	剰余金			13,018,500
普通預金		8,165		利益剰余金		13,018,500	
定期預金		13,010,000		積立金	13,018,500		
未収収益		335					
合 計			13,018,500	合 計			13,018,500
平成 27 年度			12,153,354	平成 27 年度			12,153,354
平成 26 年度			9,219,154	平成 26 年度			9,219,154

2 2 短期給付特別財政調整経理損益計算書

(単位 千円)

損 失			金 額	利 益			金 額
経常費用			1,140,536	経常収益			2,005,681
事業費用		1,140,536		事業収益		2,001,507	
特別調整交付金	1,140,536			組合拠出金	1,477,126		
当期利益金			865,145	返還金	524,381		
				事業外収益		4,174	
				利息及び配当金	4,174		
				当期損失金			
合 計			2,005,681	合 計			2,005,681
平成 27 年度			3,458,581	平成 27 年度			3,458,581
平成 26 年度			3,091,361	平成 26 年度			3,091,361

2 3 育児・介護休業給付経理貸借対照表

(単位 千円)

借 方			金 額	貸 方			金 額
流動資産			13,847,326	剰余金			13,847,326
普通預金		2,507,099		利益剰余金		13,847,326	
定期預金		11,340,000		積立金	13,847,326		
未収収益		227					
未収金							
合 計			13,847,326	合 計			13,847,326
平成 27 年度			11,846,065	平成 27 年度			11,846,065
平成 26 年度			13,776,519	平成 26 年度			13,776,519

2 4 育児・介護休業給付経理損益計算書

(単位 千円)

損 失			金 額	利 益			金 額
経常費用			30,878,206	経常収益			32,906,305
事業費用		30,878,206		事業収益		32,905,301	
組合交付金	30,878,206			組合拠出金	32,905,301		
特別損失			28,194	事業外収益		1,004	
前期損益修正損		28,194		利息及び配当金	1,004		
当期利益金			2,001,261	特別利益			1,355
				前期損益修正益		1,355	
				当期損失金			
合 計			32,907,660	合 計			32,907,660
平成 27 年度			32,098,715	平成 27 年度			32,098,715
平成 26 年度			33,577,804	平成 26 年度			33,577,804

2 5 財形経理貸借対照表

(単位 千円)

借		方	金 額	貸		方	金 額
流動資産			1,545	流動負債			
普通預金		1,545		預り金			
未収収益				固定負債			195,352
固定資産			195,137	長期借入金		195,352	
投資その他の資産		195,137		剰余金			1,331
組合貸付金	195,137			利益剰余金		1,331	
				積立金	1,331		
合 計			196,683	合 計			196,683
平成 27 年度			194,416	平成 27 年度			194,416
平成 26 年度			191,100	平成 26 年度			191,100

2 6 財形経理損益計算書

(単位 千円)

損		失	金 額	利		益	金 額
経常費用			1,740	経常収益			1,669
事業費用		71		事業収益		1,669	
事務費				組合貸付金利息	1,669		
負担金	71			事業外収益			
消費税				利息及び配当金			
事業外費用		1,669		当期損失金			71
支払利息	1,669						
当期利益金							
合 計			1,740	合 計			1,740
平成 27 年度			2,081	平成 27 年度			2,081
平成 26 年度			2,478	平成 26 年度			2,478

# 統計表Ⅱ

(地方議会議員共済会)

1 議員数及び報酬に関する調

単位〔議員数 人〕  
金額 千円〕

項目	共済会名		都道府県議会議員共済会	市議会議員共済会	町村議会議員共済会	合計
	議員数	報酬月額				
平成28年度	1	2	2,637	19,311	11,123	33,071
			1,634,940	8,592,100	2,420,180	12,647,220

2 共済給付金支給状況調

(金額単位 千円)

項目	共済会名		都道府県議会議員共済会	市議会議員共済会	町村議会議員共済会	合計
	件数	金額				
旧退職年金	1	2	5,217	106,824	44,770	156,811
			2,448,467	27,570,342	7,602,338	37,621,146
旧退職一時金	3	4	-	-	-	-
代替退職一時金	5	6	-	1	-	1
			-	9,899	-	9,899
旧公務傷病年金	7	8	-	-	-	-
旧遺族年金	9	10	4,460	68,395	31,130	103,985
			1,435,066	8,534,499	2,573,632	12,543,196
旧遺族一時金	11	12	-	-	-	-
特例退職年金	13	14	815	5,852	2,896	9,563
			347,696	1,893,191	485,900	2,726,787
特例退職一時金	15	16	24	146	162	332
			139,764	876,986	384,440	1,401,190
特例公務傷病年金	17	18	-	-	-	-
特例遺族年金	19	20	1,315	25,475	11,993	38,783
			31,999	3,163,897	1,009,399	4,205,294
特例遺族一時金	21	22	-	-	-	-
合計	23	24	11,831	206,693	90,951	309,475
			4,402,991	42,048,812	12,055,709	58,507,513
平成27年度合計	25	26	13,683	220,668	97,735	332,086
			10,990,402	71,084,560	18,907,537	100,982,499
平成26年度合計	27	28	12,221	221,287	98,907	332,415
			4,794,807	54,804,780	16,088,462	75,688,049

3 年金たる共済給付金種類別受給権者状況調

(金額単位 千円)

項目	共済会名		都道府県議会議員共済会	市議会議員共済会	町村議会議員共済会	合計
	人員	金額				
旧退職年金	支給中	1	1,432	26,605	11,053	39,090
		2	2,742,468	28,121,125	7,563,318	38,426,910
	停止中	3	58	482	126	666
		4	96,819	454,939	70,913	622,671
	計	5	43	403	225	671
		6	75,034	464,155	154,389	693,579
	7	1,533	27,490	11,404	40,427	
	8	2,914,321	29,040,219	7,788,620	39,743,160	
旧公務傷病年金	9	-	-	-	-	
旧遺族年金	11	1,054	16,740	7,913	25,707	
	12	1,186,768	8,428,019	2,619,594	12,234,382	
特例退職年金	支給中	13	178	1,553	741	2,472
		14	318,906	2,001,012	496,393	2,816,311
	停止中	15	25	119	31	175
		16	41,795	146,331	18,239	206,365
	計	17	5	63	15	83
		18	7,566	76,536	10,508	94,609
	19	208	1,735	787	2,730	
	20	368,266	2,223,879	525,140	3,117,286	
特例公務傷病年金	21	-	-	-	-	
特例遺族年金	23	401	6,758	3,272	10,431	
	24	424,487	3,443,186	1,112,621	4,980,294	
合計	25	3,196	52,723	23,376	79,295	
	26	4,893,843	43,135,303	12,045,975	60,075,121	
平成27年度合計	27	3,271	54,739	24,257	82,267	
	28	4,943,914	44,900,452	12,626,957	62,471,322	
平成26年度合計	29	3,290	56,131	24,989	84,410	
	30	4,972,067	45,800,566	13,049,290	63,821,923	

4 給付経理貸借対照表

(単位 千円)

項目		共済会名	都道府県議会議員共済会	市議員共済会	町村議員共済会	合計
借方	流動資産	普通預金	229,367	135,052	683,168	1,047,587
		通知預金	6,000	-	-	6,000
		定期預金	3,000,000	14,600,000	-	17,600,000
		未収金	-	78	29	107
		仮払金	-	-	-	-
		未収収益	11,501	13,895	8	25,404
	固定資産	金銭信託	-	13,400,000	3,301,511	16,701,511
		貸付信託	-	-	-	-
		有価証券	-	-	-	-
		投資有価証券	2,836,292	3,600,000	-	6,436,292
		有価証券信託	-	-	-	-
		生命保険	-	4,349,691	-	4,349,691
		証券投資信託	-	-	-	-
		建物等償還金	-	-	-	-
		長期貸付	-	-	-	-
	合 計	6,083,160	36,098,715	3,984,717	46,166,591	
平成27年度合計	5,937,657	35,648,426	4,141,989	45,728,072		
平成26年度合計	12,728,063	41,004,525	4,575,813	58,308,402		
貸方	流動負債	未払受取金	-	-	-	-
		預り金	-	-	131	131
		預金	-	15,882	67	15,949
	支払準備金	-	-	-	-	
	基本金	6,083,160	36,082,833	3,984,518	46,150,511	
	合 計	6,083,160	36,098,715	3,984,717	46,166,591	
平成27年度合計	5,937,657	35,648,426	4,141,989	45,728,072		
平成26年度合計	12,728,063	41,004,525	4,575,813	58,308,402		

5 給付経理損益計算書

(単位 千円)

項目		共済会名	都道府県議会議員共済会	市議員共済会	町村議員共済会	合計
損失	経常費用	退職年金	2,796,162	29,463,532	8,088,239	40,347,933
		退職一時金	139,764	886,885	384,440	1,411,089
		公務傷病年金	-	-	-	-
		遺族年金	1,467,065	11,698,395	3,583,030	16,748,490
		遺族一時金	-	-	-	-
		移換金	-	-	-	-
		財政調整拋出金	-	-	-	-
		償還差損	-	271	-	271
		有価証券売却損	-	-	-	-
		雑損	-	-	-	-
失	次年度繰越支払準備金	-	-	-	-	
	特別損失	-	-	-	-	
	利益金	145,503	449,500	-	595,003	
	合 計	4,548,494	42,498,583	12,055,709	59,102,786	
平成27年度合計	10,990,402	71,084,639	19,051,665	101,126,707		
平成26年度合計	5,310,454	58,090,748	16,666,385	80,067,587		
利益	経常収益	負担金	4,486,082	42,279,922	11,896,454	58,662,458
		掛金	-	-	-	-
		特別掛金	-	-	-	-
		利息及び配当金	62,412	218,661	1,790	282,863
		移換金	-	-	-	-
		財政調整拋出金	-	-	-	-
		建物等償還金	-	-	-	-
		償還差益	-	-	-	-
		有価証券売却益	-	-	-	-
		雑入	-	-	-	-
	前年度繰越支払準備金	-	-	-	-	
	不足金	-	-	157,465	157,465	
合 計	4,548,494	42,498,583	12,055,709	59,102,786		
平成27年度合計	10,990,402	71,084,639	19,051,665	101,126,707		
平成26年度合計	5,310,454	58,090,748	16,666,385	80,067,587		

6 業務経理貸借対照表

(単位 千円)

項目		共済会名	都道府県議会 議員共済会	市議 議員共済会	町村議 議員共済会	合計	
借 方	流動資産	現金	10	-	-	10	
		預金	2	-	32	58	
		預金	3	9,666	11,893	8,077	29,635
		預金	4	-	-	-	-
		預金	5	30,000	200,000	-	230,000
		預託金	6	-	120,035	167,358	287,393
		仮払収金	7	-	28	-	28
		未収品	8	-	-	-	-
		未収品	9	28	44	-	72
		未収品	10	1	16	1	18
	固定資産	器具及び備品	11	8	715	4	727
		開発費	12	-	-	87,491	87,491
		合計	13	39,713	332,763	262,955	635,432
平成27年度	合計	14	41,714	312,862	243,917	598,492	
平成26年度	合計	15	37,427	315,294	247,993	600,714	
貸 方	流動負債	1	1,045	3,565	2,038	6,647	
	未払費用	2	-	41	-	41	
	固定負債	3	-	-	-	-	
	長期借入金	4	38,669	329,157	260,918	628,744	
	基金	5	39,713	332,763	262,955	635,432	
平成27年度	合計	6	41,714	312,862	243,917	598,492	
平成26年度	合計	7	37,427	315,294	247,993	600,714	

7 業務経理損益計算書

(単位 千円)

項目		共済会名	都道府県議会 議員共済会	市議 議員共済会	町村議 議員共済会	合計	
損 失	経常費用	報酬	1,200	1,200	1,200	3,600	
		給与	30,012	77,968	35,472	143,451	
		厚生費	-	298	66	364	
		旅費	197	1,125	1,591	2,913	
		事務費	4,636	37,900	12,671	55,208	
		光熱水料	-	546	3,905	4,452	
		燃料費	-	-	-	-	
		減価償却費	-	140	34	174	
		修繕費	-	-	-	-	
		賃借料	3,050	32,181	24,917	60,148	
		委託料	7,899	58,277	24,147	90,324	
		調査管理費	2,988	3,396	-	6,384	
		普及研究費	250	313	1,634	2,197	
		広告費	-	-	-	-	
		諸謝金	43	43	43	130	
		食糧費	167	2,180	-	2,347	
		食糧費	12	268	-	279	
		負担年金	7,788	20,130	9,563	37,481	
		退職年金	-	-	-	-	
		雑費	13	10	26	48	
		支部事務費	-	-	-	-	
		支払利息	-	-	-	-	
		開発費償却	-	-	-	34,649	
		固定資産除却損	-	-	-	-	
		利益金	当期利益	27	18,214	19,075	37,290
		合計	合計	28	58,254	254,190	168,994
平成27年度	合計	29	56,212	261,047	175,640	492,900	
平成26年度	合計	30	57,171	263,679	173,526	494,377	
利 益	経常収益	負担金	56,158	254,137	168,960	479,255	
		雑収入	-	-	-	-	
		議長会負担金	-	-	-	-	
		利息及び配当	4	53	34	91	
		雑益	-	-	-	-	
	不足金	当期不足金	6	2,092	-	2,092	
	合計	合計	7	58,254	254,190	168,994	481,438
平成27年度	合計	8	56,212	261,047	175,640	492,900	
平成26年度	合計	9	57,171	263,679	173,526	494,377	