

平成22年度

# 地方公務員共済組合等事業年報

地方公務員共済組合協議会

## は し が き

このたび、地方公務員共済組合等事業年報の平成 22 年度版を編集し、発刊することとなりました。

この年報は、平成 22 年度における地方公務員共済組合に関する制度改正の内容、事業の実施状況及び経理の現状等に関する関係統計資料を収集し、整理したものであります。

地方公務員共済組合の事業は、短期給付、長期給付、各種の福祉事業と多岐にわたり、その活動状況をこの年報だけでご理解いただくことは困難と存じますが、私どもとしては、できる限り関係資料の確保につとめるなど、地方公務員共済組合の事業の内容をご理解できるように配慮したつもりでございます。

この事業年報の記載事項につきましては、今後とも皆様方のご意見等を参考にし、充実させていきたいと存じますので、よろしく願いいたします。

平成 24 年 3 月

社団法人 地方公務員共済組合協議会

会 長 松 本 英 昭



# 目 次

## 概 要

<b>第 1 制度の沿革</b> .....	3
1. 地方公務員の共済組合制度の沿革 .....	3
2. 社会保障協定の状況 .....	6
3. 地方議会議員の年金制度の沿革 .....	9
<b>第 2 制度の改正等</b> .....	9
1. 制度の改正 .....	9
2. 平成 22 年度における年金額の改定 .....	10
<b>第 3 制度の概要</b> .....	11
1. 地方公務員の共済組合制度の概要 .....	11
2. 地方団体関係団体職員年金制度等の概要 .....	19
3. 地方議会議員の年金制度の概要 .....	21
<b>第 4 事業の概要</b> .....	23
I 地方公務員共済組合の事業の概要 .....	23
[I] 組合及び組合員の概況 .....	23
1. 組合等の数 .....	23
2. 組合員数 .....	24
3. 被扶養者数 .....	28
4. 給料月額及び期末手当等の額 .....	29
[II] 短期給付の概況 .....	31
1. 収支の状況 .....	31
2. 短期財源率の状況 .....	36

3.	給付の状況	37
(1)	給付の種類	37
(2)	受診率等の状況	37
(3)	掛金・負担金収入に対する法定給付の割合	38
(4)	給付実績	38
[Ⅲ]	長期給付の概況	45
1.	長期財源率の状況	45
2.	収入の状況	46
3.	給付の状況	47
4.	長期給付積立金の状況	52
[Ⅳ]	福祉事業の概況	55
Ⅱ	地方議会議員共済会の事業の概要	62
[Ⅰ]	地方議会議員の概況	62
[Ⅱ]	給付経理の財源	62
[Ⅲ]	収支の概況（給付経理）	62

**統 計 表 I（地方公務員等共済組合）**

1	組合員数、被扶養者数及び給料に関する調	64
2	福祉施設に関する調	68
3	短期法定給付支給状況調	70
4	短期附加給付支給状況調	80
5	長期給付支給状況調	82
6	年金種類別受給権者状況調	84
7	短期経理貸借対照表	86
8	同 損益計算書	88
9	長期経理貸借対照表	90
10	同 損益計算書	92
11	業務経理貸借対照表	94

12	同	損益計算書	96
13		保健経理貸借対照表	98
14	同	損益計算書	100
15		医療経理貸借対照表	104
16	同	損益計算書	106
17		宿泊経理貸借対照表	110
18	同	損益計算書	114
19		住宅経理貸借対照表	118
20	同	損益計算書	120
21		貯金経理貸借対照表	122
22	同	損益計算書	124
23		貸付経理貸借対照表	126
24	同	損益計算書	128
25		物資経理貸借対照表	132
26	同	損益計算書	136
27		財形経理貸借対照表	140
28	同	損益計算書	142

統計表 I の 2 指定都市職員共済組合  
都市職員共済組合  
市町村職員共済組合 の組合別内訳

1	組合員数、被扶養者数及び給料に関する調	146
2	福祉施設に関する調	164
3	短期法定給付支給状況調	166
4	短期附加給付支給状況調	202
5	長期給付支給状況調（指定都市職員共済組合のみ）	210
6	年金種類別受給権者状況調（同 上）	216
7	短期経理貸借対照表	222

8	同	損益計算書	230
9		長期経理貸借対照表（指定都市職員共済組合のみ）	246
10	同	損益計算書（同 上）	250
11		業務経理貸借対照表	256
12	同	損益計算書	268
13		保健経理貸借対照表	284
14	同	損益計算書	300
15		宿泊経理貸借対照表	324
16	同	損益計算書	340
17		住宅経理貸借対照表（指定都市職員共済組合のみ）	364
18	同	損益計算書（同 上）	364
19		貯金経理貸借対照表	372
20	同	損益計算書	380
21		貸付経理貸借対照表	392
22	同	損益計算書	404
23		物資経理貸借対照表（市町村職員共済組合のみ）	424
24	同	損益計算書（同 上）	432
25		財形経理貸借対照表	442
26	同	損益計算書	450

**統計表 I の 3（再掲 地方公務員共済組合連合会）**

1		長期給付経理貸借対照表	466
2	同	損益計算書	466
3		基礎年金拠出金経理貸借対照表	467
4	同	損益計算書	467
5		業務経理貸借対照表	468
6	同	損益計算書	468

## 統計表 I の 4 (再掲 全国市町村職員共済組合連合会)

1	災害給付経理貸借対照表	470
2	同 損益計算書	470
3	保健給付経理貸借対照表	471
4	同 損益計算書	471
5	長期経理貸借対照表	472
6	同 損益計算書	472
7	業務経理貸借対照表	473
8	同 損益計算書	473
9	宿泊経理貸借対照表	474
10	同 損益計算書	474
11	団体信用生命保険経理貸借対照表	475
12	同 損益計算書	475
13	貸付債権共同保全経理貸借対照表	476
14	同 損益計算書	476
15	短期給付財政調整経理貸借対照表	477
16	同 損益計算書	477
17	短期給付特別財政調整経理貸借対照表	478
18	同 損益計算書	478
19	育児・介護休業給付経理貸借対照表	479
20	同 損益計算書	479
21	財形経理貸借対照表	480
22	同 損益計算書	480

## 統計表 II (地方議会議員共済会)

1	会員数及び報酬に関する調	482
2	共済給付金支給状況調	482
3	年金たる共済給付金種類別受給権者状況調	482

4	給付經理貸借対照表	483
5	同 損益計算書	483
6	業務經理貸借対照表	484
7	同 損益計算書	484

# 概 要



# 第1 制度の沿革

## 1 地方公務員の共済組合制度の沿革

地方公務員についての退職年金制度及び共済制度は、昭和37年12月1日に地方公務員共済組合法（昭和39年法律第152号により法律名が「地方公務員等共済組合法」に改称された。以下「法」という。）が施行され現行の統一的な共済組合制度に統合されたが、それまでの間は、都道府県と市町村の区分、身分や職種の違いによって区々に分かれて行われていた。この制度的な沿革の概略は、次のとおりである。

- (1) 都道府県の職員、地方警察職員、教育職員、消防職員のうち国の官吏たる身分を有する者については、地方自治法、警察法、教育公務員特例法、消防組織法が施行されるまでは、恩給制度が適用され、地方自治法等の施行後も、その施行前から引き続き官吏に相当するものとして勤務するものについては、恩給法の規定が準用されていた。

また、都道府県の職員等のうち道制、都府県制に基づく有給吏員等に対しては、官吏の制度は適用されず、明治以来これらの法律に基づき地方公共団体の退職料条例が適用されていた。

一方、都道府県の職員等に対する医療保険制度としては、政府職員共済組合令（昭和15年勅令第827号）による短期給付制度が適用されていた。

- (2) 昭和23年7月1日に旧国家公務員共済組合法が施行され、都道府県の職員、公立学校の教職員及び警察消防の職員は、同法の短期給付に関する規定の適用を受けることとなり、更に昭和24年同法の一部改正が行われ、これらの地方公務員のうち雇用人である者に対しては同法の長期給付に関する規定も適用されることとなった。
- (3) 昭和31年地方自治法の一部が改正され、同年9月1日以降退職した者については、恩給法上の公務員としての在職期間と都道府県の職員としての在職期間との間、都道府県相互間の在職期間が恩給又は都道府県の退職年金の基礎在職年に相互に通算されることになり、昭和34年3月31日以降は市町村の教育

職員相互間並びに市町村の教育職員と恩給法上の公務員及び都道府県の職員間にも同様の通算措置がとられることとなった。

- (4) 昭和 33 年国家公務員共済組合法の全部改正が行われたが、都道府県の職員、公立学校の教職員及び警察職員は、従来と同様の取扱いにより同法の適用を受けることとなった。
- (5) 一方、市町村の職員については、市町村制に基づき、市の吏員及び一部の町村の吏員について、それぞれの地方公共団体の退隠料条例が適用されていた。
- (6) 町村の吏員については、昭和 18 年 4 月政府の指導により、各都道府県ごとに町村制に基づく一部事務組合として町村吏員恩給組合が設立され、町村吏員に対する退職年金及び退職一時金の給付事務を共同して処理することとなったが、昭和 27 年 4 月に町村職員恩給組合法が制定され、当該町村職員恩給組合について、その内容の整備充実が図られた。
- (7) 昭和 29 年 7 月に市町村職員共済組合法が制定され、翌 30 年 1 月 1 日から市町村職員共済組合が発足し、原則として、全市町村の職員について、同法に基づく短期給付が適用され、更に雇用人については、当該短期給付のほか同法に基づく長期給付が適用された。ただし、市町村職員共済組合法の公布の際、市町村職員共済組合の組合員となるべき者を被保険者とする健康保険組合を組織している市町村が、健康保険組合の存続を申し出たときは、当該市町村の職員には、市町村職員共済組合法の全部又は短期給付に関する部分は適用されず、市町村職員共済組合法の全部非適用の市町村にあつては、市町村職員共済組合法の長期給付に相当する給付を行うこととされていた。
- (8) 昭和 37 年 12 月 1 日に地方公務員の新共済制度が発足し、上記の地方公務員の退職年金制度及び共済制度は、統一的な制度に統合されることとなった。この例外として、法の公布の際、現に組合員となるべき者を被保険者とする健康保険組合が組織されている地方公共団体にあつては、当該健康保険組合を存続しない旨のその組合会の議決があつた場合を除き、健康保険組合はそのまま存続し、当該健康保険組合の被保険者である当該地方公共団体の職員については、法の短期給付に関する規定は適用しないものとされた。

なお、法の施行により、国家公務員共済組合法に基づく地方職員共済組合、公立学校共済組合及び警察共済組合は、同一性をもって法に基づく地方職員共済組合、公立学校共済組合及び警察共済組合として存続することとされ、旧町村職員恩給組合法に基づく旧町村職員恩給組合及び旧市町村職員共済組合法に基づく旧市町村職員共済組合は、法施行と同時に解散され、その権利義務は、法に基づく市町村職員共済組合が承継することとされた。また、市町村職員共済組合及び都市職員共済組合については、業務の適正かつ円滑な運営を図るため、すべての市町村職員共済組合をもって組織する市町村職員共済組合連合会及びすべての都市職員共済組合をもって組織する都市職員共済組合連合会が設けられた。

- (9) 地方団体関係団体の職員に対する年金制度は、昭和 39 年 7 月 6 日に公布された地方公務員共済組合法等の一部を改正する法律（昭和 39 年法律第 152 号）により、法に基づく年金制度として制度化され、同年 10 月 1 日から発足した。

従来、地方団体関係団体の職員に対する年金制度としては、厚生年金保険法（一部の職員にあっては、沿革的に法）が適用されていたのであるが、これらの職員の職務内容が、地方公務員に準じていること等から地方公務員の共済制度に準じた共済制度を設けることが適当であるとの国会における附帯決議があったこと等により、法のなかに地方公務員に対する年金制度とは別個に地方団体関係団体の職員に対する年金制度が設けられた。

なお、地方団体関係団体の職員である組合員期間と地方公務員である組合員期間とは、不通算とされていた。

- (10) 昭和 59 年 4 月 1 日に地方公務員共済組合の長期給付に係る業務の適性かつ円滑な運営を図るため、地方公務員共済組合連合会が設けられた。地方公務員共済組合連合会は、平成 2 年 4 月、当初加入していなかった公立学校共済組合及び警察共済組合の加入により、すべての地方公務員共済組合をもって組織されることとなった。

また、地方公務員共済組合連合会の設立にあわせて、既に設けられていた市町村職員共済組合連合会及び都市職員共済組合連合会を解散するとともに、

すべての市町村職員共済組合及びすべての都市職員共済組合をもって組織する全国市町村職員共済組合連合会が設けられた。

(11) 昭和 60 年 5 月 1 日に公布された国民年金法等の一部を改正する法律（昭和 60 年法律第 34 号）により、昭和 61 年 4 月 1 日から国民年金制度が国民共通の基礎年金を支給する制度に改められ、地方公務員等共済組合の組合員等についても基礎年金の制度を適用することとされた。これに伴い昭和 60 年 12 月 27 日に地方公務員等共済組合法等の一部を改正する法律（昭和 60 年法律第 108 号）が公布され、地方公務員等共済組合が支給する年金は、基礎年金と併せて支給する給料比例の年金として再編成された。また、この法律により、従来、不通算とされていた地方団体関係団体の職員である組合員期間と地方公務員である組合員期間とを相互に通算することとされた。

(12) 平成 12 年 4 月 1 日からは、地方分権の推進を図るための関係法律の整備等に関する法律（平成 11 年法律第 87 号）により、地方公務員等共済組合法が適用されていた社会保険関係事務又は職業安定関係事務に従事する地方事務官については、厚生事務官及び労働事務官として国家公務員共済組合法を適用することとされた。

(13) 平成 16 年 6 月 23 日に公布された地方公務員等共済組合法等の一部を改正する法律（平成 16 年法律第 132 号）により、地方公務員共済組合と国家公務員共済組合の長期給付について、両制度の保険料率を段階的に引き上げることに  
より平成 21 年度に統一するとともに、平成 16 年 10 月から両制度間の財政調整の仕組みを導入することとされた。

また、平成 19 年 4 月 1 日から、これまで市町村職員共済組合及び都市職員共済組合において行われていた長期給付事業を、全国市町村職員共済組合連合会に集約し、一元的に処理することとされた。

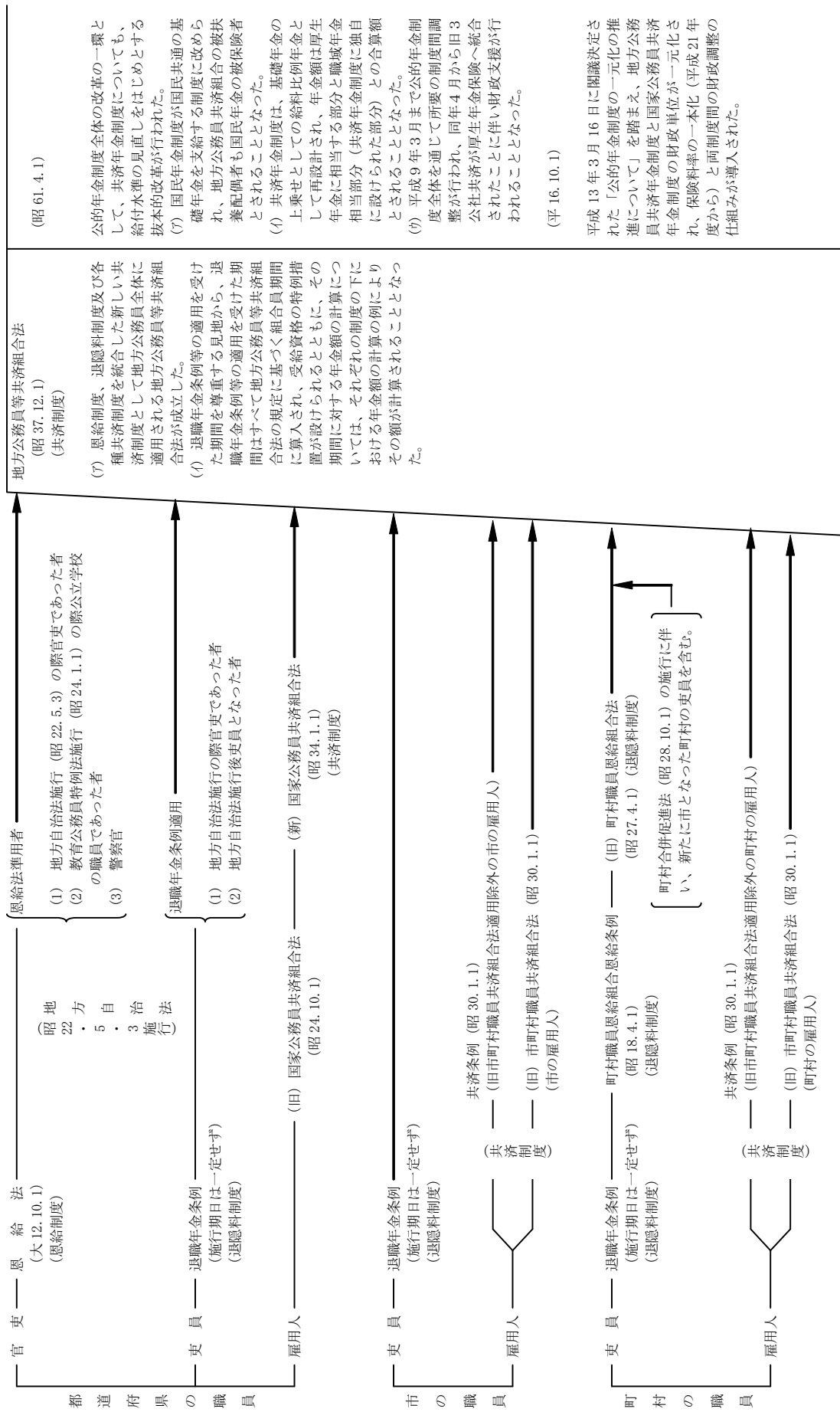
## 2 社会保障協定の状況

国際的な人的交流の活発化に伴い、在留邦人等が外国の滞在期間中に日本と外国の年金制度等に二重加入し、保険料を負担しなければならないなどの問題が生

じていることから、これを回避するため日本と下表の協定締結相手国との間で社会保障に関する協定が締結され、この協定を実施するために必要な法の特例等を定める法律が制定されている。当初は、協定締結相手国ごとに特例法を定めていたが、社会保障協定に係る法制の簡素化及び円滑な実施を図るため関係諸法を統合し、平成 20 年 3 月に「社会保障協定の実施に伴う厚生年金保険法等の特例等に関する法律(平成 19 年法律第 104 号)」が施行された。

協定締結相手国	協定の範囲		協定の発効日
	年金	医療	
ドイツ連邦共和国	○		平成 12 年 2 月 1 日
イギリス	○		平成 13 年 2 月 1 日
アメリカ合衆国	○	○	平成 17 年 10 月 1 日
大韓民国	○		平成 17 年 4 月 1 日
フランス	○	○	平成 19 年 6 月 1 日
ベルギー	○	○	平成 19 年 1 月 1 日
カナダ	○		平成 20 年 3 月 1 日
オーストラリア	○		平成 21 年 1 月 1 日
オランダ	○	○	平成 21 年 3 月 1 日
チェコ	○	○	平成 21 年 6 月 1 日
スペイン	○		平成 22 年 12 月 1 日
アイルランド	○		平成 22 年 12 月 1 日

# 地方公務員の退職年金制度の沿革 (略表)



### 3 地方議会議員の年金制度の沿革

地方公共団体の議会の議員（以下「地方議会議員」という。）に対する退職年金制度は昭和 36 年 6 月に地方議会議員互助年金法が施行され、都道府県、市又は町村の地方議会議員の区分ごとにその任意加入による互助会組織を設けることができることとし、これによって年金を支給する互助年金制度として発足した。

しかし互助年金制度は、地方公務員の統一的な年金制度が設けられる際にはこれに統合することを前提として設けられたので、昭和 37 年 12 月 1 日に法が施行された際に統合され、現行の地方議会議員共済会（以下「共済会」という）による年金制度が制定され、すべての地方議会議員がその適用を受けることとなった。

なお旧地方議会議員互助年金法に基づく都道府県議会議員互助会、市議会議員互助会及び町村議会議員互助会は、同一性をもって法に基づく都道府県議会議員共済会、市議会議員共済会及び町村議会議員共済会として存続することとされた。

その後、厳しい年金財政の状況に対応するため、平成 15 年 4 月 1 日から給付水準の原則 20%引下げが行われ、平成 19 年 4 月 1 日から給付水準の原則 12.5%引下げが行われた。また、平成 18 年 10 月 1 日から、市議会議員共済会と町村議会議員共済会の財政単位を一元化し、保険料率を一本化するとともに、両共済会の給付と負担の水準が等しくなるような財政調整を行うこととなった。

しかしながら、その後、市町村合併に伴う議員定数の削減が予想以上に進展したことに加え、行政改革に伴う議員定数及び議員報酬の削減が行われたため、さらに財政状況が悪化し、持続的な制度として存続させることが困難となったことから、平成 23 年 6 月 1 日をもって制度を廃止することとされた。

## 第 2 制度の改正等

### 1 制度の改正

平成 22 年においては、「国民年金法等の一部を改正する法律（平成 22 年法律第 27 号）」、「健康保険法施行令等の一部を改正する政令（平成 22 年政令第 65 号）」等により制度の改正が行われたが、主な改正内容は次のとおりである。

(1) 障害共済年金の配偶者の加算の改善

障害等級が1級又は2級に該当する障害共済年金の受給者が、その権利を取得した日の翌日以後にその者によって生計を維持している65歳未満の配偶者を有するに至ったときは、その翌月から障害共済年金の額の加算を行うこととされた。

(2) 高額療養費の自己負担限度額の引上げ凍結

70歳から74歳である者が受けた療養に係る一部負担金等の割合について、引き続き1割に据え置くこととされたことに伴い、当該対象者に係る高額療養費の自己負担限度額についても引き続き引上げを凍結することとされた。

## 2 平成22年度における年金額の改定

年金額の改定については、平成16年の法改正によりマクロ経済スライドが導入されており、給付と負担の関係が自動的に調整されることになっている。

ただし、平成12年度から平成14年度にかけての物価下落時に特例的に据え置かれた分(1.7%)が解消されるまでは、マクロ経済スライドは適用されないこととされている。平成22年度においては、平成21年平均の全国消費者物価指数の対前年比変動率がマイナス1.4%と下落したが、平成16年改正後の法律が規定する本来の年金水準よりも現在支給されている物価スライド特例水準の年金額のほうが高いため、年金額の改定は行われなかった。

### 第3 制度の概要

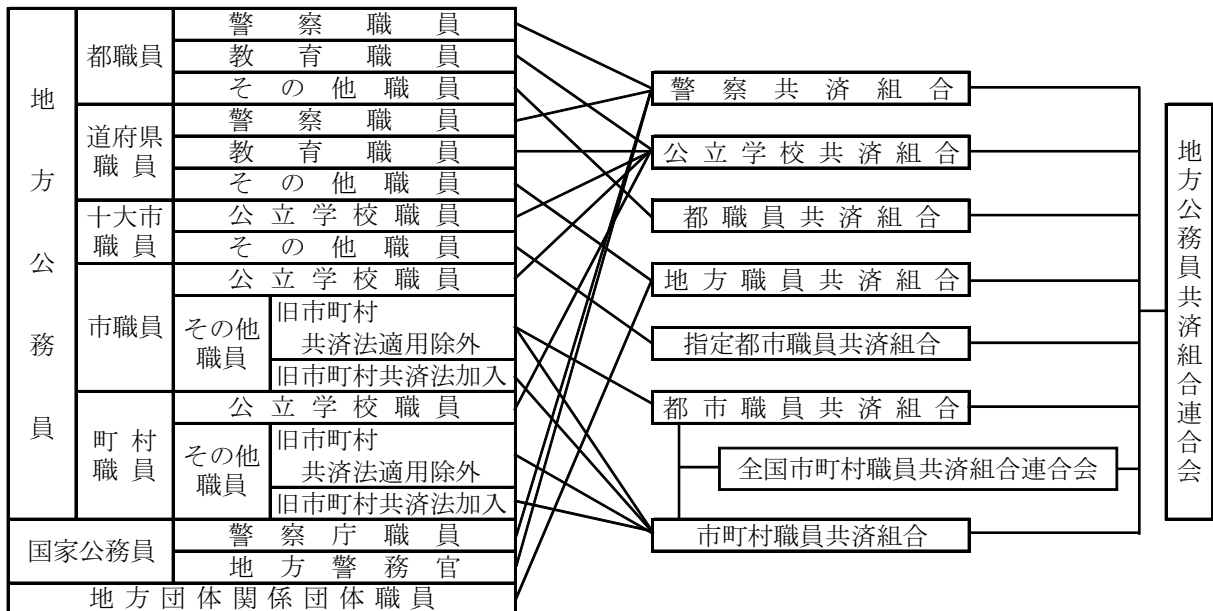
#### 1 地方公務員の共済組合制度の概要

組合は、地方公務員の病気、負傷、出産、休業、災害、退職、障害若しくは死亡又はその被扶養者の病気、負傷、出産、死亡若しくは災害に関して短期給付又は長期給付を行い、あわせて福祉事業を実施することにより、地方公務員及びその遺族の生活の安定と福祉の増進に寄与するとともに、公務の能率的運営に資することを目的として運営されている。

法に規定されている主な事項について、その概要を掲げれば、次のとおりである。

##### (1) 組 合

常時勤務に服することを要する地方公務員のうち、都道府県の職員については主としてその職種により、市町村の職員については主としてその所属する市町村の区分等により次表に示すようにそれぞれの職員をもって組織する組合が設けられている。



なお、国家公務員は、本来国家公務員共済組合法（以下「国共法」という。）の適用を受け国家公務員共済組合の組合員となるものであるが、都道府県警察に勤務する国家公務員及び警察庁の職員は、特例として警察共済組合の組合員とされている。

## (2) 地方公務員共済組合連合会

組合の長期給付に係る業務の適正かつ円滑な運営を図るため、すべての地方公務員共済組合をもって組織する地方公務員共済組合連合会（以下「地共済連合会」という。）が設けられており、次に掲げる事業を行っている。

ア 組合の長期給付に係る業務に関する技術的及び専門的な知識、資料等を組合に提供すること。

イ 組合の長期給付（基礎年金拠出金に係る負担を含む。）に係る組合員の給料と掛金との割合及び期末手当等と掛金との割合を定めること。

ウ 長期給付積立金を管理すること。

エ 国家公務員共済組合連合会に対する財政調整拠出金を拠出し、又は国家公務員共済組合連合会からの財政調整拠出金を受け入れること。

オ その他その目的を達成するために必要な事業。

## (3) 全国市町村職員共済組合連合会

市町村職員共済組合又は都市職員共済組合（以下「構成組合」という。）の業務の適正かつ円滑な運営を図るため、すべての市町村職員共済組合及びすべての都市職員共済組合をもって組織する全国市町村職員共済組合連合会（以下「市町村連合会」という。）が設けられており、次に掲げる事業を行っている。

ア 構成組合の長期給付に係る業務（基礎年金拠出金の負担に関する業務を含む。）のうち次に掲げるもの。①長期給付の決定及び支払 ②長期給付に充てるべき積立金の積立て ③長期給付に係る業務上の余裕金の管理 ④その他総務省令で定める業務。

イ 構成組合の業務に関する技術的及び専門的な知識、資料等を構成組合に提供すること。

ウ 構成組合の短期給付、短期給付に要する財源の計算及び資産の管理が適切

に行われるように、構成組合の事務の指導を行うこと。

エ 構成組合の短期給付の掛金に係る著しい不均衡を調整するため、短期給付に係る財政調整事業を行うこと。

オ 構成組合が行う育児・介護休業手当金の事業の円滑な実施を図るため、育児・介護休業手当金に係る共同事業を行うこと。

カ 災害給付積立金を管理すること。

キ 福祉事業を行うこと。

ク その他その目的を達成するために必要な事業。

なお、平成 18 年度まで、各市町村職員共済組合及び都市職員共済組合ごとに行われてきた長期給付事業は、平成 19 年 4 月から市町村連合会において一元的に処理を行っている。

#### (4) 組 合 員

職員となった者又は組合員とされる国の職員となった者は、その職員又は国の職員となった日から、その属する地方公共団体の区分又は職種により組織する組合の組合員の資格を取得し、また、組合又は地共済連合会及び市町村連合会（以下「連合会」という。）の役職員は、組合又は連合会の役職員となった日から、当該組合（地共済連合会の役職員については地方職員共済組合、市町村連合会の役職員については東京都市町村職員共済組合）の組合員の資格を取得する。組合員が死亡したとき又は退職したときは、その翌日から組合員の資格を喪失する。

#### (5) 給 付

組合は、組合員又は被扶養者の病気、負傷、出産、死亡、休業（被扶養者を除く。）又は災害に関して短期給付を行うほか、これらの法定給付に準ずる短期給付として附加給付を行い、また、組合員の退職、障害又は死亡に関して長期給付を行っている。

##### ア 短期給付

###### (ア) 適用状況

平成 22 年 4 月 1 日に熊本市職員健康保険組合が、12 月 1 日に京都市職

員健康保険組合及び大阪府市町村職員健康保険組合が解散したため、すべての地方公務員共済組合の組合員に適用されている。

(イ) 給付の種類

a 法定給付には次の 15 種類がある。

保健給付……………①療養の給付、入院時食事療養費及び入院時生活療養費、保険外併用療養費、療養費、訪問看護療養費並びに移送費 ②家族療養費、家族訪問看護療養費及び家族移送費 ③高額療養費及び高額介護合算療養費  
④出産費 ⑤家族出産費 ⑥埋葬料 ⑦家族埋葬料  
休業給付……………⑧傷病手当金 ⑨出産手当金 ⑩休業手当金 ⑪育児休業手当金 ⑫介護休業手当金  
災害給付……………⑬弔慰金 ⑭家族弔慰金 ⑮災害見舞金

b 附加給付は、前記の法定給付に準じてそれぞれの組合の定款で定めるところにより、実施するものとされている。

イ 長期給付

長期給付には次の 4 種類がある。

退職給付……………①退職共済年金  
障害給付……………②障害共済年金 ③障害一時金  
遺族給付……………④遺族共済年金

なお、昭和 61 年 3 月 31 日以前の退職、障害又は死亡等については、改正前の法による退職年金、減額退職年金、通算退職年金、脱退一時金、障害年金、障害一時金、遺族年金、通算遺族年金及び特例死亡一時金がある。

(6) 福祉事業

組合（市町村連合会を含む。）は、組合員の福祉の増進に資するため、次に掲げる福祉事業を行うことができる。

ア 組合員及びその被扶養者の健康教育、健康相談、健康診査その他の健康の保持増進のための必要な事業

イ 組合員の保健、保養若しくは宿泊又は教養のための施設の運営

- ウ 組合員の利用に供する財産の取得、管理又は貸付け
- エ 組合員の貯金の受入れ又はその運用
- オ 組合員の臨時の支出に対する貸付け
- カ 組合員の需要する生活必需物資の供給
- キ その他組合員の福祉の増進に資する事業で定款で定めるもの

#### (7) 費用の負担

組合が短期給付、長期給付及び福祉事業を行うために必要な財源は、組合員の掛金並びに地方公共団体（国家公務員である組合員については国、職員団体の専従職員である組合員については職員団体及び地方公共団体、組合又は連合会の役職員である組合員については組合又は連合会）の負担金である。ただし、育児休業をしている組合員は、当該育児休業に係る子が3歳に達する日までの期間、申出に基づき掛金が免除されるとともに、これらの金額に相当する地方公共団体の負担金が免除される。また、子が3歳に達するまでの養育による部分休業の取得等に伴い給料が減額された場合、減額後の給料をもとに掛金及び負担金が算定される。

ア 短期給付に要する費用については、組合員と地方公共団体の折半負担とされている。また、育児休業手当金及び介護休業手当金に要する費用のうち、当該事業年度において負担する育児休業手当金及び介護休業手当金の額に政令で定める割合（100分の12.5）を乗じて得た額を地方公共団体が負担することとされている。

イ 長期給付に要する費用については、基礎年金拠出金に要する費用の額の2分の1に相当する額及び公務上による給付に要する費用を地方公共団体が負担することとし、残りの長期給付に要する費用を地方公共団体と組合員とが折半により負担することとされている。

ウ 福祉事業に要する費用については、組合員と地方公共団体の折半負担とされている。

また、組合の事務（福祉事業に係る事務を除く。）に要する費用については、各年度の組合の事務に要する費用の2分の1に100分の75を乗じて得

た額と組合の事務に要する費用の2分の1に100分の60を乗じて得た額の合算額を地方公共団体の負担とし、その他必要な資金を主務大臣の定める範囲内において組合が短期経理及び長期経理から繰り入れることとされている。

なお、短期給付に要する費用及び長期給付に要する費用は、次に掲げる方法により算定することとされている。

(7) 短期給付……………その事業年度における費用の予想額と、掛金及び負担金の額とが等しくなるように、いわゆる自然保険料方式により定める。

(イ) 長期給付……………その費用の予想額と掛金及び負担金の額並びにその予定運用収入の額の合計額とが、将来にわたって財政の均衡を保つことが出来るように算定し、またその費用は少なくとも5年ごとに再計算を行う。なお、平成16年の法改正により、地方公務員共済組合と国家公務員共済組合の財政単位の一元化、厚生年金の財政計算における有限均衡方式（既に生まれている世代が概ね年金受給を終える100年程度の期間について、当該期間の終了時に保険給付に支障が生じない程度の水準の積立金を保有することとしつつ、給付と負担の均衡を図ることとする財政方式）の採用などを踏まえ、長期給付に要する費用は、その費用の予想額と国家公務員共済組合の長期給付に要する費用の予想額の合計額と、両共済の収入及び積立金の額の合計額とが、概ね100年間に相当する期間の終了時に必要な額の積立金を保有しつつ、財政の均衡を保つことができるように算定されることとされている。

(8) 継続長期組合員

組合員が任命権者又はその委任を受けた者の要請に応じ、引き続いて、沖縄振興開発金融公庫又は政令で定める法人に使用される者（役員及び非常勤の者

を除く。以下「公庫等職員」という。)となるため退職した場合には、法の長期給付に関する適用については、その者の退職はなかったものとみなされ、その者は、当該公庫等職員として在職している間、引き続き転出の際所属していた組合の組合員であるものとされる。

なお、継続長期組合員に係る「業務」は「公務」とみなされ、また、地方公共団体が負担すべき長期給付に係る負担金は当該公庫等が負担するものとされている。

継続長期組合員は、転出の日から起算して5年を経過したとき、引き続き公庫等職員として在職しなくなったとき、死亡したときは、その翌日から継続長期組合員の資格を喪失する。

#### (9) 任意継続組合員

退職の日の前日まで引き続き1年以上組合員であった者が、その退職の日から起算して20日を経過する日（正当な理由があると組合が認めた場合には、その認めた日）までに引き続き短期給付を受け、及び福祉事業を利用することを希望する旨を組合に申し出たときは、任意継続組合員の資格を取得し、短期給付及び福祉事業に係る部分のうち休業手当金等の一部が適用除外されるほかは、組合員であるとみなされ、それぞれの給付等が適用される。

なお、任意継続組合員に係る任意継続掛金は、当該組合の短期給付に係る組合員の掛金及び地方公共団体の負担金の合算額に相当するものとされている。

任意継続組合員が資格取得後2年を経過したとき、死亡したとき、掛金を払い込まなかったとき、組合員となったとき、任意継続組合員でなくなることが希望する旨を申し出たとき、後期高齢者医療の被保険者等となったときは、その資格を喪失する。

#### (10) 特例継続組合員

地方公務員法の一部を改正する法律(昭和56年法律第92号)の公布の日(昭和56年11月20日)において現に組合員であった者で、地方公務員法第28条の2第1項の規定に基づく条例で定める日(定年退職日)まで引き続く組合員が、条例で定める日に退職した場合において、組合員期間が10年以上であり、

かつ、退職共済年金を受ける権利を有しない者が、当該退職に係る組合に対し退職の日の翌日から起算して6月を経過する日（正当な理由があると組合が認めた場合には、その認めた日）までに申し出たときは、特例継続組合員の資格を取得し、長期給付の規定の適用については当該退職はなかったものとみなされる。

(11) 地方公務員共済組合が支給する年金の年額の改定

ア 法の適用を受けた地方公務員に係る年金

法又は地方公務員等共済組合法の長期給付等に関する施行法（以下「施行法」という。）の規定による退職年金、退職共済年金等の年額の改定に関する法令の規定によりその年額が改定される。

イ 国共済の適用を受けた都道府県の職員に係る年金

施行法第3条の2の2の規定により、国共法の規定による退職年金等に関する法令の改正により当該退職年金等の年額が改定される場合にその改定の例により、その年額が改定される。

ウ 旧町村職員恩給組合恩給条例の適用を受けた市町村の吏員に係る年金

施行法第3条の3の規定により、恩給に関する法令の改定により恩給の年額が改定された場合にその改定の例により、その年額が改定される。

エ 旧市町村職員共済組合法の適用を受けた市町村の雇用人に係る年金

施行法第3条の4の規定により、旧国家公務員共済組合法の規定による退職年金等の年額の改定に関する法令の改正により当該退職年金等の年額が改定された場合にその改定の例により、その年額が改定される。

(12) 派遣職員に関する法の適用

公益法人等への一般職の地方公務員の派遣等に関する法律（平成12年法律第50号。以下「派遣法」という。）に基づく派遣職員については、引き続き派遣された日の前日まで所属していた地方公務員共済組合の組合員として、法の規定が全面適用されることとなっている。

また、派遣法に基づく退職派遣者の法の適用にあたっては、法第140条第1項に規定する公庫等職員とみなして継続長期組合員と同様の取り扱いをする

こととされている。

### (13) 地方独立行政法人の職員に関する法の適用

地方独立行政法人法（平成 15 年法律第 118 号）第 2 条第 2 項に規定する特定地方独立行政法人の職員については、その設立団体の職員を組合員とする共済組合のうちいずれか一の組合の組合員となるものとされている。

また、職員引継一般地方独立行政法人（地方独立行政法人法第 59 条第 2 項に規定する移行型一般地方独立行政法人であって同項の規定により設立団体の職員が当該移行型一般地方独立行政法人の職員となったものをいう。）の役職員については、法に規定する職員とみなして、特定地方独立行政法人の職員と同様、法の規定の適用を受けるものとされている。

一方、地方独立行政法人法第 55 条に規定する一般地方独立行政法人（職員引継一般地方独立行政法人を除く。）は、法第 144 条の 3 第 1 項に規定する団体とされ、その職員は地方職員共済組合（団体共済部）の組合員となるものとされている。

## 2 地方団体関係団体職員の年金制度等の概要

地方職員共済組合（団体共済部）（昭和 57 年 4 月 1 日前は、地方団体関係団体職員共済組合であった。以下「団体共済部」という。）は、法第 144 条の 3 第 1 項に規定する団体（以下「地方団体関係団体」という。）に勤務する職員に対し、地方公務員の長期給付に準ずる給付を行い、あわせて福祉事業を実施することにより、これらの職員及びその遺族の生活の安定と福祉増進に寄与するとともに、地方団体関係団体の事業の円滑な運営に資することを目的として運営されている。

法に規定されている主な事項について、その概要を掲げれば、次のとおりである。

### (1) 地方団体関係団体

地方団体関係団体については、法において次の各号に掲げる団体とされている。

- ア 地方自治法第 263 条の 3 第 1 項に規定する連合組織で同項の規定による届出をしたもの（知事会、市長会等の地方 6 団体がこれに該当する。）
- イ 地方自治法第 263 条の 2 第 1 項に規定する公益的法人（市有物件災害共済会等がこれに該当する。）
- ウ 国民健康保険団体連合会で都道府県の区域をその区域とするもの
- エ 地方公共団体の職員を被保険者とする健康保険組合
- オ 地方公務員災害補償基金
- カ 消防団員等公務災害補償等共済基金
- キ 水害予防組合
- ク 地方住宅供給公社
- ケ 地方道路公社
- コ 土地開発公社
- サ 一般地方独立行政法人（職員引継一般地方独立行政法人を除く。）

## (2) 団体組合員

地方団体関係団体の職員又は団体共済部の役職員となった者は、その職員等となった日から団体組合員の資格を取得し、団体組合員が死亡したとき又は退職したときは、その翌日から団体組合員の資格を喪失する。

## (3) 給 付

団体共済部は、団体組合員の退職、障害又は死亡に関し、次に掲げる 4 種類の給付を行うが短期給付は行わないものとされている。

- ア 退職給付……………①退職共済年金
- イ 障害給付……………②障害共済年金 ③障害一時金
- ウ 遺族給付……………④遺族共済年金

なお、昭和 61 年 3 月 31 日以前の退職、障害又は死亡等については、改正前の法による退職年金、減額退職年金、通算退職年金、脱退一時金、障害年金、障害一時金、遺族年金、通算遺族年金及び特例死亡一時金がある。

## (4) 福 祉 事 業

団体共済部は、団体組合員の福祉の増進に資するため、次に掲げる福祉事業

を行うことができる。

- ア 団体組合員及びその被扶養者の健康教育、健康相談、健康診査、その他の健康の保持増進のための必要な事業
- イ 団体組合員の保健、保養若しくは宿泊又は教養のための施設経営
- ウ 団体組合員の利用に供する財産の取得、管理又は貸付け
- エ 団体組合員の貯金の受入れ又はその運用
- オ 団体組合員の臨時の支出に対する貸付け
- カ 団体組合員の需要する生活必需物資の供給
- キ その他団体組合員の福祉の増進に資する事業で地方職員共済組合の定款で定めるもの

#### (5) 費用の負担

団体共済部が給付を行うために必要な費用は、基礎年金拠出金に要する費用の額の2分の1に相当する額を公経済の主体である地方公共団体が、また業務上の給付に要する費用を地方団体関係団体が負担することとし、残りの長期給付に要する費用を地方団体関係団体と団体組合員とが折半により負担することとされた。

福祉事業に要する費用については、団体組合員と地方団体関係団体の折半負担とされ、団体共済部の事務（福祉事業に係る事務を除く。）に要する費用については、全額を地方公共団体が負担することとされているが、平成16年度以降においては、事務に要する費用に100分の60を乗じて得た額を地方公共団体の負担とし、その他必要な資金を総務大臣の定める範囲内において長期経理から繰り入れることとする特例が設けられている。

### 3 地方議会議員の年金制度の概要

共済会は、地方議会議員及びその遺族の生活の安定に資するため、地方議会議員の退職、公務傷病及び死亡について年金及び一時金を支給することを目的として運営されている。

法に規定されている主な事項について、その概要を掲げれば、次のとおりであ

る。

(1) 共 済 会

次の各号に掲げる区分に従って、地方議会議員をもって組織する共済会が設けられている。

ア 都道府県の議会の議員……………都道府県議会議員共済会

イ 市（特別区を含む。）の議会の議員……………市議会議員共済会

ウ 町村の議会の議員……………町村議会議員共済会

(2) 給 付

共済会が行う給付には、退職年金、退職一時金、公務傷病年金、遺族年金及び遺族一時金の5種類がある。

(3) 費用の負担

共済会が給付を行うために必要な費用は、地方議会議員の掛金（都道府県議会議員共済会が標準報酬月額100分の13.0、市議会議員共済会及び町村議会議員共済会が100分の16.0）及び特別掛金（都道府県議会議員共済会が期末手当の100分の2.0、市議会議員共済会及び町村議会議員共済会が100分の7.5）をもって充てられるほか、共済会の収支の状況を勘案して地方公共団体が負担することとされているが、その負担は、都道府県議会議員共済会が標準報酬月額100分の10.0、市議会議員共済会及び町村議会議員共済会が100分の16.5とされている。

また、共済会の事務に要する費用は、地方公共団体がその全額を負担することとされている。

(4) 地方議会議員共済会が支給する年金の改定

昭和48年度までは実施されていなかったが、昭和49年度からは増額又は減額改定されている。

## 第4 事業の概要

### I 地方公務員共済組合の事業の概要

#### 〔I〕 組合及び組合員の概況

##### 1 組合等の数

平成22年度末の組合数は、地方職員共済組合1、公立学校共済組合1、警察共済組合1、東京都職員共済組合1、指定都市職員共済組合10、市町村職員共済組合47及び都市職員共済組合3の合計64組合であり、その支部の数は、地方職員共済組合47、公立学校共済組合47及び警察共済組合49の合計143支部である（第1表参照）。

また、連合会の数は、地方公務員共済組合連合会1及び全国市町村職員共済組合連合会1である。

第1表 組合数と支部数の状況

組 合 名	年 度		前年度との 比 較 増 減
	平成22年度末	平成21年度末	
地方職員共済組合	1 ( 47 )	1 ( 47 )	0 ( 0 )
公立学校共済組合	1 ( 47 )	1 ( 47 )	0 ( 0 )
警察共済組合	1 ( 49 )	1 ( 49 )	0 ( 0 )
東京都職員共済組合	1	1	0
指定都市職員共済組合	10	10	0
市町村職員共済組合	47	47	0
都市職員共済組合	3	4	△ 1
計	64 ( 143 )	65 ( 143 )	△ 1 ( 0 )

注1. ( ) 内の数は、支部数である。

2. 都市職員共済組合から、熊本市が市町村職員共済組合に加入している。

## 2 組合員数

平成 22 年度末現在の組合員数は、短期給付適用は 2,942,386 人、長期給付適用は 2,878,418 人であり、それぞれの内訳は、短期給付適用が、一般組合員 2,463,448 人（短期給付適用者全体の 83.7%）、地方公共団体の長である組合員 1,786 人（同 0.1%）、特定消防組合員 149,663 人（同 5.1%）、船員一般組合員 2,013 人（同 0.1%）、特定警察組合員 249,067 人（同 8.5%）及び任意継続組合員 76,409 人（同 2.6%）である。長期給付適用は、一般組合員 2,463,448 人（長期給付適用者全体の 85.6%）、地方公共団体の長である組合員 1,792 人（同 0.1%）、特定消防組合員 149,663 人（同 5.2%）、長期組合員 11,281 人（同 3.9%）、船員一般組合員 2,013 人（同 0.1%）、継続長期組合員 1,154 人（同 0.0%）及び特定警察組合員 249,067 人（同 8.7%）である。

これをそれぞれ前年度と比較すると、短期給付適用は総数で 40,895 人増加（1.4%増）しており、その内訳は、一般組合員 31,675 人増、地方公共団体の長である組合員 45 人増、特定消防組合員 8,647 人増、船員一般組合員 78 人減、特定警察組合員 1,229 人増及び任意継続組合員 623 人減となっている。長期給付適用は総数で 29,226 人減少（1.0%減）しており、その内訳は、一般組合員 31,637 人増、地方公共団体の長である組合員 4 人増、特定消防組合員 8,647 人増、長期組合員 62,445 人減、特定消防長期組合員 8,149 人減、船員一般組合員 78 人減、継続長期組合員 71 人減、特定警察組合員 1,229 人増となっている。

また、男女別の数は、短期給付適用は男子組合員 1,832,662 人（短期給付適用者全体の 62.3%）、女子組合員 1,109,724 人（同 37.7%）であり、前年度と比較すると、男子組合員が 20,662 人増加、女子組合員は 20,233 人増加している。長期給付適用は男子組合員 1,790,336 人（長期給付適用者全体の 62.2%）、女子組合員 1,088,082 人（同 37.8%）であり、前年度と比較すると男子組合員が 26,239 人減少、女子組合員も 2,987 人減少している（第 2 表その(一)参照）。

なお、組合別に男子組合員の割合をみると、短期給付適用は、地方職員共済組合が 68.0%、警察共済組合が 89.9%、指定都市職員共済組合が 70.4%及び

市町村職員共済組合が 63.5%で、これらの組合は短期給付適用全体の平均 62.3%より高くなっているが、公立学校共済組合の 50.0%、東京都職員共済組合の 60.0%及び都市職員共済組合の 60.7%はこの平均より低くなっている。長期給付適用は、地方職員共済組合が 67.6%、警察共済組合が 89.8%、指定都市職員共済組合が 70.4%、全国市町村職員共済組合連合会が 63.2%で、これらの組合は長期給付適用全体の平均 62.2%より高くなっているが、公立学校共済組合の 49.8%及び東京都職員共済組合の 60.1%はこの平均より低くなっている（第2表その（二）参照）。

第2表 組合員数の状況

その（一） 組合員種別

（短期給付適用）

区 分		平成 22 年度 末		平成 21 年度 末		増 減	
		組合員数	割 合	組合員数	割 合	組合員数	伸び率
一 般 組 合 員		人	%	人	%	人	%
	男	1,399,300	47.6	1,386,578	47.8	12,722	0.9
	女	1,064,148	36.2	1,045,195	36.0	18,953	1.8
	計	2,463,448	83.7	2,431,773	83.8	31,675	1.3
地方公共団体の 長である組合員	男	1,759	0.1	1,713	0.1	46	2.7
	女	27	0.0	28	0.0	△ 1	△ 3.6
	計	1,786	0.1	1,741	0.1	45	2.6
特定消防組合員	男	146,651	5.0	138,372	4.8	8,279	6.0
	女	3,012	0.1	2,644	0.1	368	13.9
	計	149,663	5.1	141,016	4.9	8,647	6.1
船員一般組合員	男	2,004	0.1	2,079	0.1	△ 75	△ 3.6
	女	9	0.0	12	0.0	△ 3	△ 25.0
	計	2,013	0.1	2,091	0.1	△ 78	△ 3.7
特定警察組合員	男	232,722	8.0	232,444	8.0	278	0.1
	女	16,345	0.6	15,394	0.5	951	6.2
	計	249,067	8.5	247,838	8.5	1,229	0.5
短 期 組 合 員	男	-	-	-	-	-	-
	女	-	-	-	-	-	-
	計	-	-	-	-	-	-
任意継続組合員	男	50,226	1.7	50,814	1.8	△ 588	△ 1.2
	女	26,183	0.9	26,218	0.9	△ 35	△ 0.1
	計	76,409	2.6	77,032	2.7	△ 623	△ 0.8
合 計	男	1,832,662	62.3	1,812,000	62.5	20,662	1.1
	女	1,109,724	37.7	1,089,491	37.5	20,233	1.9
	計	2,942,386	100.0	2,901,491	100.0	40,895	1.4

## (長期給付適用)

区 分		平成 22 年 度 末		平成 21 年 度 末		増 減	
		組合員数	割合	組合員数	割合	組合員数	伸び率
一般組合員	男	1,399,300	48.6	1,386,584	47.7	12,716	0.9
	女	1,064,148	37.0	1,045,227	35.9	18,921	1.8
	計	2,463,448	85.6	2,431,811	83.6	31,637	1.3
地方公共団体の 長である組合員	男	1,765	0.1	1,760	0.1	5	0.3
	女	27	0.0	28	0.0	△ 1	△ 3.6
	計	1,792	0.1	1,788	0.1	4	0.2
特定消防組合員	男	146,651	5.1	138,372	4.8	8,279	6.0
	女	3,012	0.1	2,644	0.1	368	13.9
	計	149,663	5.2	141,016	4.8	8,647	6.1
長期組合員	男	6,778	0.2	46,164	1.6	△ 39,386	△ 85.3
	女	4,503	0.2	27,562	0.9	△ 23,059	△ 83.7
	計	11,281	0.4	73,726	2.5	△ 62,445	△ 84.7
特定消防長期 組 合 員	男	—	—	7,983	0.3	△ 7,983	皆減
	女	—	—	166	0.0	△ 166	皆減
	計	—	—	8,149	0.3	△ 8,149	皆減
船員一般組合員	男	2,004	0.1	2,079	0.1	△ 75	△ 3.6
	女	9	0.0	12	0.0	△ 3	△ 25.0
	計	2,013	0.1	2,091	0.1	△ 78	△ 3.7
継続長期組合員	男	1,116	0.0	1,189	0.0	△ 73	△ 6.1
	女	38	0.0	36	0.0	2	5.6
	計	1,154	0.0	1,225	0.0	△ 71	△ 5.8
特定警察組合員	男	232,722	8.1	232,444	8.0	278	0.1
	女	16,345	0.6	15,394	0.5	951	6.2
	計	249,067	8.7	247,838	8.5	1,229	0.5
特例継続組合員	男	—	—	—	—	—	—
	女	—	—	—	—	—	—
	計	—	—	—	—	—	—
合 計	男	1,790,336	62.2	1,816,575	62.5	△ 26,239	△ 1.4
	女	1,088,082	37.8	1,091,069	37.5	△ 2,987	△ 0.3
	計	2,878,418	100.0	2,907,644	100.0	△ 29,226	△ 1.0

(注) 組合員の種別は次のとおりである。

- (1) 「一般組合員」とは、以下に掲げる組合員以外の組合員である。
- (2) 「地方公共団体の長である組合員」とは、都道府県知事又は市町村長である組合員である。
- (3) 「特定消防組合員」とは、地方公務員等共済組合法施行令（以下「令」という。）附則第 30 条の 4 に規定する特定消防職員である組合員である。
- (4) 「長期組合員」とは、法附則第 29 条第 1 項、令附則第 43 条第 1 項若しくは第 45 条第 3 項の規定により、又は令附則第 44 条第 1 項に規定する総務大臣の承認を得たことにより法の短期給付に関する規定（育児休業手当金・介護休業手当金に係る部分を除く。）の適用を受けない組合員である。
- (5) 「特定消防長期組合員」とは、長期組合員のうち令附則第 30 条の 4 に規定する特定消防職員である組合員である。
- (6) 「船員一般組合員」とは、船員保険法第 17 条の規定による船員保険の被保険者である組合員である。
- (7) 「継続長期組合員」とは、法第 140 条第 1 項の規定により公庫等に転出した後も引き続き長期給付の規定の適用を受ける組合員である。
- (8) 「特定警察組合員」とは、令附則第 30 条の 4 に規定する特定警察職員である組合員である。
- (9) 「特例継続組合員」とは、法附則第 28 条の 7 第 1 項の規定による申し出をした者である。
- (10) 「短期組合員」とは、次に掲げる組合員である。
  - ① 組合又は市町村連合会の役員である組合員である者のうち昭和 58 年法律第 59 号附則第 8 条第 2 項の規定により引き続き組合役員である者
  - ② 旧市町村職員共済組合の組合員であった者で昭和 39 年法律第 152 号による改正前の法附則第 31 条の規定により組合員となり、引き続き昭和 39 年法律第 152 号附則第 3 条の規定による申し出をしたもの。
- (11) 「任意継続組合員」とは、法第 144 条の 2 第 1 項の規定による申し出をした者である。

その(二) 組合別  
(短期給付適用)

区分 組合名		平成22年度末		平成21年度末		増減	
		組合員数	割合	組合員数	割合	組合員数	伸び率
地方職員 共済組合	男女計	209,199	68.0	215,263	68.7	△ 6,064	△ 2.8
	男	98,588	32.0	98,301	31.3	287	0.3
	女	307,787	100.0	313,564	100.0	△ 5,777	△ 1.8
公立学校 共済組合	男女計	493,990	50.0	498,205	50.1	△ 4,215	△ 0.8
	男	494,997	50.0	495,933	49.9	△ 936	△ 0.2
	女	988,987	100.0	994,138	100.0	△ 5,151	△ 0.5
警察共済組合	男女計	265,489	89.9	265,603	90.2	△ 114	△ 0.0
	男	29,987	10.1	28,924	9.8	1,063	3.7
	女	295,476	100.0	294,527	100.0	949	0.3
東京都職員 共済組合	男女計	75,423	60.0	76,667	60.2	△ 1,244	△ 1.6
	男	50,343	40.0	50,695	39.8	△ 352	△ 0.7
	女	125,766	100.0	127,362	100.0	△ 1,596	△ 1.3
指定都市職員 共済組合	男女計	124,175	70.4	115,617	70.6	8,558	7.4
	男	52,129	29.6	48,041	29.4	4,088	8.5
	女	176,304	100.0	163,658	100.0	12,646	7.7
市町村職員 共済組合	男女計	633,225	63.5	609,023	63.7	24,202	4.0
	男	363,539	36.5	347,778	36.3	15,761	4.5
	女	996,764	100.0	956,801	100.0	39,963	4.2
都市職員 共済組合	男女計	31,161	60.7	31,622	61.5	△ 461	△ 1.5
	男	20,141	39.3	19,819	38.5	322	1.6
	女	51,302	100.0	51,441	100.0	△ 139	△ 0.3
合計	男女計	1,832,662	62.3	1,812,000	62.5	20,662	1.1
	男	1,109,724	37.7	1,089,491	37.5	20,233	1.9
	女	2,942,386	100.0	2,901,491	100.0	40,895	1.4

(注)指定都市職員共済組合及び市町村職員共済組合の組合員の著しい増加は、指定都市職員共済組合にあつては京都市職員共済組合が、市町村職員共済組合にあつては大阪府市町村職員共済組合が短期給付事業を開始した影響である。

(長期給付適用)

区分 組合名		平成22年度末		平成21年度末		増減	
		組合員数	割合	組合員数	割合	組合員数	伸び率
地方職員 共済組合	男女計	211,014	67.6	216,974	68.3	△ 5,960	△ 2.7
	男	101,360	32.4	100,683	31.7	677	0.7
	女	312,374	100.0	317,657	100.0	△ 5,283	△ 1.7
公立学校 共済組合	男女計	476,602	49.8	480,934	49.9	△ 4,332	△ 0.9
	男	481,236	50.2	482,244	50.1	△ 1,008	0.2
	女	957,838	100.0	963,178	100.0	△ 5,340	△ 0.6
警察共済組合	男女計	261,866	89.8	261,837	90.1	29	0.0
	男	29,753	10.2	28,649	9.9	1,104	3.9
	女	291,619	100.0	290,486	100.0	1,133	0.4
東京都職員 共済組合	男女計	74,508	60.1	75,604	60.2	△ 1,096	△ 1.4
	男	49,547	39.9	49,896	39.8	△ 349	△ 0.7
	女	124,055	100.0	125,500	100.0	△ 1,445	△ 1.2
指定都市職員 共済組合	男女計	122,608	70.4	125,145	71.0	△ 2,537	△ 2.0
	男	51,459	29.6	51,184	29.0	275	0.5
	女	174,067	100.0	176,329	100.0	△ 2,262	△ 1.3
全国市町村職員 共済組合連合会	男女計	643,738	63.2	656,081	63.4	△ 12,343	△ 1.9
	男	374,727	36.8	378,413	36.6	△ 3,686	△ 1.0
	女	1,018,465	100.0	1,034,494	100.0	△ 16,029	△ 1.5
合計	男女計	1,790,336	62.2	1,816,575	62.5	△ 26,239	△ 1.4
	男	1,088,082	37.8	1,091,069	37.5	△ 2,987	△ 0.3
	女	2,878,418	100.0	2,907,644	100.0	△ 29,226	△ 1.0

(注)地方職員共済組合には、団体共済部に係るものを含む。

### 3 被扶養者数

平成 22 年度末現在の被扶養者数は 3,083,430 人（短期非適用の組合員の被扶養者は含まない。）であり、前年度と比較すると 11,274 人増加している。

また、組合員（短期適用組合員 2,942,386 人）1 人当たりの被扶養者数は 1.05 人で、前年と比較すると 0.01 人減少している。

組合員 1 人当たりの被扶養者数が最も多いのは、警察共済組合の 1.31 人であり、反対に最も少ないのは、東京都職員共済組合の 0.86 人である（第 3 表参照）。

第 3 表 被扶養者数の状況

（短期給付適用）

区分 組合名	平成22年度末		平成21年度末		増 減		
	被扶養者数	組合員 1 人 当たり	被扶養者数	組合員 1 人 当たり	被扶養者数	伸び率	組合員 1 人 当たり
	人	人	人	人	人	%	人
地方職員共済組合	363,761	1.18	376,023	1.20	△ 12,262	△ 3.3	△ 0.02
公立学校共済組合	903,396	0.91	924,256	0.93	△ 20,860	△ 2.3	△ 0.02
警察共済組合	388,246	1.31	391,474	1.33	△ 3,228	△ 0.8	△ 0.02
東京都職員共済組合	107,965	0.86	111,119	0.87	△ 3,154	△ 2.8	△ 0.01
指定都市職員共済組合	202,717	1.15	191,635	1.17	11,082	5.8	△ 0.02
市町村職員共済組合	1,065,316	1.07	1,024,515	1.07	40,801	4.0	0.00
都市職員共済組合	52,029	1.01	53,134	1.03	△ 1,105	△ 2.1	△ 0.02
合 計	3,083,430	1.05	3,072,156	1.06	11,274	0.4	△ 0.01

（注）指定都市職員共済組合及び市町村職員共済組合の被扶養者数の著しい増加は、指定都市職員共済組合にあつては京都市職員共済組合が、市町村職員共済組合にあつては大阪府市町村職員共済組合が短期給付事業を開始した影響である。

#### 4 給料月額及び期末手当等の額

平成 22 年度末現在の組合員の給料月額の総額は、短期給付適用が 1 兆 158 億円、長期給付適用が 9,943 億円であり、それぞれ前年度と比較して、短期給付適用が 48 億円（0.5%）増、長期給付適用が 187 億円（1.8%）減となっている。これを組合員 1 人当たりの給料月額で見ると、短期給付適用 345,220 円、長期給付適用が 345,446 円となり、前年度と比較して、短期給付適用が 3,205 円（0.9%）減、長期給付適用が 2,971 円（0.9%）減となっている。

また、期末手当等の総額は、短期給付適用が 4 兆 3,456 億円、長期給付適用が 4 兆 3,573 億円であり、長期給付適用について前年度と比較すると 3,210 億円（6.9%）減となっている。これを組合員 1 人当たりの期末手当等の額で見ると、短期給付適用が 1,476,882 円、長期給付適用が 1,513,781 円となり、長期給付適用について前年度と比較すると 95,170 円（5.9%）減となっている（第 4 表参照）。

第 4 表 給料月額及び期末手当等の額の状況

#### その（一） 給料月額及び期末手当等の額

##### （短期給付適用）

区分 組合名	平成22年度末		平成21年度末		増 減			
	給料月額	期末手当等の額	給料月額	期末手当等の額	給料月額	伸び率	期末手当等の額	伸び率
	千円	千円	千円	千円	千円	%	千円	%
地方職員共済組合	105,662,711	454,107,719	108,400,739	497,003,294	△ 2,738,028	△ 2.5	△ 42,895,575	△ 8.6
公立学校共済組合	369,723,175	1,558,739,038	374,431,911	1,659,340,483	△ 4,708,736	△ 1.3	△ 100,601,445	△ 6.1
警察共済組合	96,095,481	428,897,963	97,007,562	454,789,677	△ 912,081	△ 0.9	△ 25,891,714	△ 5.7
東京都職員共済組合	41,214,955	191,810,769	42,503,923	210,485,280	△ 1,288,968	△ 3.0	△ 18,674,511	△ 8.9
指定都市職員共済組合	58,745,009	274,531,857	55,078,043	271,018,398	3,666,966	6.7	3,513,459	1.3
市町村職員共済組合	327,508,930	1,367,195,930	316,520,966	1,382,869,596	10,987,964	3.5	△ 15,673,666	△ 1.1
都市職員共済組合	16,818,803	70,272,682	17,009,353	75,751,413	△ 190,550	△ 1.1	△ 5,478,731	△ 7.2
合 計	1,015,769,063	4,345,555,958	1,010,952,496	4,551,258,141	4,816,567	0.5	△ 205,702,183	△ 4.5

（注）1 金額については表示単位未満を四捨五入しているため、内訳と合計が一致しない場合がある（以下、概要部分の表について同じ。）。

2 指定都市職員共済組合及び市町村職員共済組合の給料月額及び期末手当等の額の著しい増加は、指定都市職員共済組合にあっては京都市職員共済組合が、市町村職員共済組合にあっては大阪府市町村職員共済組合が短期給付事業を開始した影響である。

## (長期給付適用)

区分 組合名	平成22年度末		平成21年度末		増 減			
	給料月額	期末手当等の額	給料月額	期末手当等の額	給料月額	伸び率	期末手当等の額	伸び率
	千円	千円	千円	千円	千円	%	千円	%
地方職員共済組合	107,039,312	468,058,674	109,626,184	512,191,263	△ 2,586,872	△ 2.4	△ 44,132,589	△ 8.6
公立学校共済組合	359,575,940	1,558,490,878	364,186,305	1,658,821,528	△ 4,610,365	△ 1.3	△ 100,330,650	△ 6.0
警察共済組合	94,927,164	428,953,515	95,750,343	454,514,683	△ 823,179	△ 0.9	△ 25,561,168	△ 5.6
東京都職員共済組合	40,676,919	192,228,371	41,903,196	210,602,876	△ 1,226,277	△ 2.9	△ 18,374,505	△ 8.7
指定都市職員共済組合	57,953,959	274,216,129	59,276,231	294,169,779	△ 1,322,272	△ 2.2	△ 19,953,650	△ 6.8
全国市町村職員共済組合連合会	334,165,486	1,435,346,039	342,331,676	1,547,956,889	△ 8,166,190	△ 2.4	△ 112,610,850	△ 7.3
合 計	994,338,780	4,357,293,606	1,013,073,935	4,678,257,018	△ 18,735,155	△ 1.8	△ 320,963,412	△ 6.9

## その(二) 組合員1人当たりの給料月額及び期末手当等の額

## (短期給付適用)

区分 組合名	平成22年度末		平成21年度末		増 減			
	給料月額	期末手当等の額	給料月額	期末手当等の額	給料月額	伸び率	期末手当等の額	伸び率
	円	円	円	円	円	%	円	%
地方職員共済組合	343,298	1,475,396	345,705	1,585,014	△ 2,407	△ 0.7	△ 109,618	△ 6.9
公立学校共済組合	373,840	1,576,097	376,640	1,669,125	△ 2,800	△ 0.7	△ 93,028	△ 5.6
警察共済組合	325,223	1,451,549	329,367	1,544,136	△ 4,144	△ 1.3	△ 92,587	△ 6.0
東京都職員共済組合	327,711	1,525,140	333,725	1,652,654	△ 6,014	△ 1.8	△ 127,514	△ 7.7
指定都市職員共済組合	333,203	1,557,150	336,544	1,656,005	△ 3,341	△ 1.0	△ 98,855	△ 6.0
市町村職員共済組合	328,572	1,371,635	330,812	1,445,305	△ 2,240	△ 0.7	△ 73,670	△ 5.1
都市職員共済組合	327,839	1,369,784	330,658	1,472,588	△ 2,819	△ 0.9	△ 102,804	△ 7.0
合 計	345,220	1,476,882	348,425	1,568,593	△ 3,205	△ 0.9	△ 91,711	△ 5.8

(長期給付適用)

区分 組合名	平成22年度末		平成21年度末		増 減			
	給料月額	期末手当等の額	給料月額	期末手当等の額	給料月額	伸び率	期末手当等の額	伸び率
	円	円	円	円	円	%	円	%
地方職員共済組合	342,664	1,498,392	345,109	1,612,404	△ 2,445	△ 0.7	△ 114,012	△ 7.1
公立学校共済組合	375,404	1,627,092	378,109	1,722,238	△ 2,705	△ 0.7	△ 95,146	△ 5.5
警察共済組合	325,518	1,470,938	329,621	1,564,670	△ 4,103	△ 1.2	△ 93,732	△ 6.0
東京都職員共済組合	327,894	1,549,542	333,890	1,678,111	△ 5,996	△ 1.8	△ 128,569	△ 7.7
指定都市職員共済組合	332,941	1,575,348	336,168	1,668,301	△ 3,227	△ 1.0	△ 92,953	△ 5.6
全国市町村職員 共済組合連合会	328,107	1,409,323	330,917	1,496,342	△ 2,810	△ 0.8	△ 87,019	△ 5.8
合 計	345,446	1,513,781	348,417	1,608,951	△ 2,971	△ 0.9	△ 95,170	△ 5.9

〔Ⅱ〕 短期給付の概況

1 収支の状況

平成22年度の短期経理の収支は組合全体で、収入1兆7,404億円（前年度繰越支払準備金を含む。）に対し、支出1兆7,606億円（次年度繰越支払準備金を含む。）で、差引202億円の赤字決算となっている。なお、平成21年度は715億円の赤字決算であった（第5表その（一）参照）。

収入額について構成割合をみると、掛金（任意継続掛金を含む。）と負担金の合計額が87.0%（前年度86.7%）、利息及び配当金が0.1%（同0.2%）、その他の収入が5.6%（同5.7%）、前年度繰越支払準備金が7.4%（同7.4%）となっている。収入額について前年度と比較すると、全体では990億円（6.0%）増加しており、その内訳は、掛金・負担金894億円（6.3%）増、利息及び配当金9億円（33.9%）減、その他の収入40億円（4.3%）増、前年度繰越支払準備金65億円（5.3%）増である。

次に、支出額の構成割合についても同様にみると、保健給付が39.9%（前年度39.0%）、休業給付が5.2%（同4.4%）、災害給付が0.0%（同0.0%）、附加給付が0.9%（同0.9%）、老人保健拠出金が0.1%（同0.1%）、退職者給付

拠出金が 2.9% (同 3.6%)、前期高齢者納付金が 16.1% (同 17.6%)、後期高齢者支援金が 14.8% (同 15.2%)、病床転換支援金が皆減 (同 0.0%)、その他の支出が 12.7% (同 11.8%)、次年度繰越支払準備金が 7.6% (同 7.5%) となっている。支出額について前年度と比較すると、全体では 477 億円 (2.8%) 増加しており、その内訳は、保健給付が 340 億円 (5.1%) 増、休業給付が 148 億円 (19.5%) 増、災害給付が 6 千万円 (17.0%) 減、附加給付が 3 億円 (1.7%) 増、老人保健拠出金が 8 億円 (76.4%) 増、退職者給付拠出金が 108 億円 (17.6%) 減、前期高齢者納付金が 181 億円 (6.0%) 減、後期高齢者支援金が 1 億円 (0.0%) 減、病床転換支援金が 2 億円 (皆減) 減、その他の支出が 210 億円 (10.4%) 増、次年度繰越支払準備金が 61 億円 (4.7%) 増である (第 5 表その (二) 参照)。

また、組合員 1 人当たりの掛金及び負担金の年間収入額 (年度末組合員で年間収入額を除いて得た額) は、前年度 490,309 円に対し、本年度は 514,344 円 (4.9%増) である。



第5表 短期経理の収支状況

その(一) 組合別収支状況

区分 組合名	収入 (A)			
	平成22年度	平成21年度	増減	増減率
	千円	千円	千円	%
地方職員共済組合	195,682,088	174,566,747	21,115,341	12.1
公立学校共済組合	502,312,336	510,703,543	△ 8,391,207	△ 1.6
警察共済組合	168,751,616	162,525,625	6,225,991	3.8
東京都職員共済組合	71,286,101	74,521,809	△ 3,235,708	△ 4.3
指定都市職員共済組合	107,545,282	75,800,455	31,744,827	41.9
全国市町村職員共済組合連合会	46,658,465	38,599,636	8,058,829	20.9
市町村職員共済組合	616,439,819	580,825,605	35,614,214	6.1
都市職員共済組合	31,763,796	23,865,915	7,897,881	33.1
合計	1,740,439,503	1,641,409,334	99,030,169	6.0

(注) 全国市町村職員共済組合連合会の収入額及び支出額は、災害給付経理、短期給付財政調整経理、短期(注)指定都市職員共済組合及び市町村職員共済組合の収支状況の著しい増加は、指定都市職員共済組合にを開始した影響である。

その(二) 費用別収支状況

区分 費目	収入 (A)					
	平成22年度		平成21年度		増減	
	金額	構成比	金額	構成比	金額	増減率
	千円	%	千円	%	千円	%
負担金	746,249,695	42.9	702,514,726	42.8	43,734,969	6.2
掛金	737,893,408	42.4	693,022,238	42.2	44,871,170	6.5
任意継続掛金	29,256,318	1.7	28,465,179	1.7	791,139	2.8
利息及び配当金	1,667,971	0.1	2,521,999	0.2	△ 854,029	△ 33.9
その他	97,139,351	5.6	93,149,310	5.7	3,990,041	4.3
小計	1,612,206,742	92.6	1,519,673,452	92.6	92,533,290	6.1
前年度繰越支払準備金	128,232,761	7.4	121,735,882	7.4	6,496,879	5.3
合計	1,740,439,503	100.0	1,641,409,334	100.0	99,030,169	6.0

(注) 収入額及び支出額には、全国市町村職員共済組合連合会の災害給付経理、短期給付財政調整経理、短

支 出 (B)				過不足額 (A) - (B)	
平成22年度	平成21年度	増 減	増減率	平成22年度	平成21年度
千円	千円	千円	%	千円	千円
185,039,034	191,910,722	△ 6,871,688	△ 3.6	10,643,054	△ 17,343,975
556,758,812	563,220,825	△ 6,462,013	△ 1.1	△ 54,446,476	△ 52,517,282
160,771,417	167,577,281	△ 6,805,864	△ 4.1	7,980,199	△ 5,051,656
66,846,842	71,893,798	△ 5,046,956	△ 7.0	4,439,259	2,628,010
106,469,586	71,275,531	35,194,055	49.4	1,075,696	4,524,924
38,068,588	35,622,487	2,446,101	6.9	8,589,877	2,977,148
615,745,390	588,187,488	27,557,902	4.7	694,429	△ 7,361,883
30,934,961	23,269,638	7,665,323	32.9	828,835	596,277
1,760,634,629	1,712,957,770	47,676,859	2.8	△ 20,195,126	△ 71,548,436

給付特別財政調整経理及び育児・介護休業給付経理である。  
あつては京都市職員共済組合が、市町村職員共済組合にあつては大阪府市町村職員共済組合が短期給付事業

区 分 費 目	支 出 (B)						差引額 (A)-(B) 千円
	平成22年度		平成21年度		増 減		
	金 額	構成比	金 額	構成比	金 額	増減率	
	千円	%	千円	%	千円	%	
保 健 給 付	701,680,452	39.9	667,669,096	39.0	34,011,356	5.1	平成22年度 △ 20,195,126
休 業 給 付	90,870,649	5.2	76,066,948	4.4	14,803,701	19.5	
災 害 給 付	277,131	0.0	334,074	0.0	△ 56,943	△ 17.0	
附 加 給 付	14,991,445	0.9	14,734,992	0.9	256,453	1.7	平成21年度 △ 71,548,436
老人保健拠出金	1,871,475	0.1	1,061,019	0.1	810,456	76.4	
退職者給付拠出金	50,695,994	2.9	61,510,810	3.6	△ 10,814,816	△ 17.6	
前期高齢者納付金	283,075,767	16.1	301,140,426	17.6	△ 18,064,659	△ 6.0	
後期高齢者支援金	259,907,371	14.8	260,019,797	15.2	△ 112,426	0.0	
病床転換支援金	-	-	211,030	0.0	△ 211,030	皆減	
そ の 他	222,941,990	12.7	201,976,818	11.8	20,965,172	10.4	
小 計	1,626,312,273	92.4	1,584,725,010	92.5	41,587,263	2.6	
次年度繰越支払準備金	134,322,356	7.6	128,232,761	7.5	6,089,595	4.7	
合 計	1,760,634,629	100.0	1,712,957,770	100.0	47,676,859	2.8	

期給付特別財政調整経理及び育児・介護休業給付経理を含む。

その（三） 組合員1人当たりの掛金及び負担金収入額

区分 組合名	平成22年度		平成21年度		増減			
	掛金+負担金	1人当たりの額	掛金+負担金	1人当たりの額	掛金+負担金	増減率	1人当たりの額	増減率
	千円	円	千円	円	千円	%	円	%
地方職員共済組合	181,002,815	588,078	159,383,231	508,296	21,619,584	13.6	79,782	15.7
公立学校共済組合	457,675,550	462,772	466,346,555	469,096	△8,671,005	△1.9	△6,324	△1.3
警察共済組合	155,018,973	524,642	148,275,997	503,438	6,742,976	4.5	21,204	4.2
東京都職員共済組合	65,700,522	522,403	67,725,682	531,757	△2,025,160	△3.0	△9,354	△1.8
指定都市職員共済組合	93,913,740	532,681	60,740,519	369,463	33,173,221	54.6	163,218	44.2
市町村職員共済組合	533,515,505	535,248	501,159,275	522,756	32,356,230	6.5	12,492	2.4
都市職員共済組合	26,572,316	517,959	20,370,884	393,790	6,201,432	30.4	124,169	31.5
合計	1,513,399,421	514,344	1,424,002,143	490,309	89,397,278	6.3	24,035	4.9

(注) 1 掛金+負担金には、介護掛金、介護負担金、短期任意継続掛金、介護任意継続掛金及び育児・介護休業手当金のみ適用の組合員についての掛金、負担金を含む。  
 2 1人当たりの額は任意継続組合員を含み、育児・介護休業手当金のみ適用の組合員は含まない。  
 3 指定都市職員共済組合及び市町村職員共済組合の掛金及び負担金収入額の著しい増加は、指定都市職員共済組合にあっては京都市職員共済組合が、市町村職員共済組合にあっては大阪府市町村職員共済組合が短期給付事業を開始した影響である。

2 短期財源率の状況

平成22年度末現在の短期財源率の状況は、第6表のとおりである。

平成15年度から総報酬制が導入され、各共済組合において、毎月の給料と期末手当等に対して同一水準の掛金率及び負担金率を適用するよう短期財源率の算定が行われている。

第6表 短期財源率の状況

その（一） 市町村職員共済組合以外の組合

①給料に乗じる率 (単位:%)											
区分 組合名	短期財源率			介護財源率	福祉財源率	区分 組合名	短期財源率			介護財源率	福祉財源率
	掛金率	負担金率	計				掛金率	負担金率	計		
地方職員共済組合	51.48	51.48	102.96	10.60	2.96	大阪市職員共済組合	55.00	55.00	110.00	13.00	2.50
公立学校共済組合	37.00	37.00	74.00	9.72	3.30	神戸市職員共済組合	46.875	46.875	93.75	11.375	3.75
警察共済組合	48.10	48.10	96.20	13.00	3.30	広島市職員共済組合	46.075	46.075	92.15	12.25	5.00
東京都職員共済組合	46.3125	46.3125	92.625	10.88	4.40	北九州市職員共済組合	47.875	47.875	95.75	11.19	3.53
札幌市職員共済組合	56.55	56.55	113.10	13.80	4.30	福岡市職員共済組合	50.79375	50.79375	101.59	12.0375	4.36
川崎市職員共済組合	50.44375	50.44375	100.89	11.00	5.50	北海道都市職員共済組合	51.875	51.875	103.75	12.60	7.325
横浜市職員共済組合	44.95	44.95	89.90	10.00	2.13	仙台市職員共済組合	52.50	52.50	105.00	10.90	3.75
名古屋市職員共済組合	45.00	45.00	90.00	12.10	5.25	愛知県都市職員共済組合	44.375	44.375	88.75	11.25	7.48
京都市職員共済組合	49.29375	49.29375	98.5875	11.25	6.35						

②期末手当等に乗じる率 (単位:%)											
区分 組合名	短期財源率			介護財源率	福祉財源率	区分 組合名	短期財源率			介護財源率	福祉財源率
	掛金率	負担金率	計				掛金率	負担金率	計		
地方職員共済組合	41.18	41.18	82.36	8.48	2.36	大阪市職員共済組合	40.00	40.00	80.00	10.40	2.00
公立学校共済組合	29.60	29.60	59.20	7.78	2.64	神戸市職員共済組合	37.50	37.50	75.00	9.10	3.00
警察共済組合	38.48	38.48	76.96	10.40	2.64	広島市職員共済組合	36.86	36.86	73.72	9.80	4.00
東京都職員共済組合	37.05	37.05	74.10	8.70	3.52	北九州市職員共済組合	38.30	38.30	76.60	8.95	2.82
札幌市職員共済組合	45.24	45.24	90.48	11.04	3.44	福岡市職員共済組合	40.635	40.635	81.27	9.63	3.49
川崎市職員共済組合	40.355	40.355	80.71	8.80	4.40	北海道都市職員共済組合	41.50	41.50	83.00	10.08	5.86
横浜市職員共済組合	35.96	35.96	71.92	8.00	1.70	仙台市職員共済組合	42.00	42.00	84.00	8.72	3.00
名古屋市職員共済組合	36.00	36.00	72.00	9.68	4.20	愛知県都市職員共済組合	35.50	35.50	71.00	9.00	5.98
京都市職員共済組合	39.435	39.435	78.87	9.00	5.08						

その(二) 市町村職員共済組合

①給料に乗じる率 (単位:%)

区分 組合名	短期財源率			介護 財源率	福祉 財源率	区分 組合名	短期財源率			介護 財源率	福祉 財源率
	掛金率	負担金率	計				掛金率	負担金率	計		
北海道	51.80	51.80	103.60	12.80	4.30	滋賀県	52.50	52.50	105.00	11.50	4.45
青森県	56.05	56.05	112.10	12.675	5.15	京都府	53.25	53.25	106.50	12.50	5.90
岩手県	55.25	55.25	110.50	10.60	4.00	大阪府	52.6875	52.6875	105.375	12.25	1.44
宮城県	52.50	52.50	105.00	11.875	5.40	兵庫県	52.50	52.50	105.00	12.25	4.35
秋田県	52.95	52.95	105.90	12.10	3.6875	奈良県	59.70	59.70	119.40	14.50	4.75
山形県	48.00	48.00	96.00	11.40	5.15	和歌山県	49.375	49.375	98.75	11.40	5.00
福島県	50.00	50.00	100.00	12.00	3.90	鳥取県	55.80	55.80	111.60	11.40	7.25
茨城県	46.70	46.70	93.40	12.40	5.25	島根県	56.05	56.05	112.10	11.00	7.50
栃木県	48.95	48.95	97.90	11.35	5.95	岡山県	53.75	53.75	107.50	11.40	4.00
群馬県	46.25	46.25	92.50	11.15	4.475	広島県	53.875	53.875	107.75	10.50	3.00
埼玉県	50.90	50.90	101.80	12.20	5.00	山口県	56.25	56.25	112.50	11.50	5.40
千葉県	45.625	45.625	91.25	11.675	5.925	徳島県	53.25	53.25	106.50	11.60	4.50
東京都	46.875	46.875	93.75	10.75	6.00	香川県	52.60	52.60	105.20	10.00	6.00
神奈川県	51.25	51.25	102.50	11.80	4.30	愛媛県	58.15	58.15	116.30	12.90	5.00
新潟県	50.90	50.90	101.80	11.00	6.00	高知県	55.90	55.90	111.80	10.80	5.25
富山県	41.875	41.875	83.75	10.25	4.25	福岡県	54.125	54.125	108.25	12.10	3.75
石川県	50.50	50.50	101.00	12.00	7.50	佐賀県	54.90	54.90	109.80	12.20	3.00
福井県	46.875	46.875	93.75	11.00	5.30	長崎県	56.30	56.30	112.60	12.60	3.75
山梨県	51.25	51.25	102.50	11.25	4.50	熊本県	57.05	57.05	114.10	8.50	3.775
長野県	49.40	49.40	98.80	11.50	5.30	大分県	53.10	53.10	106.20	11.90	4.00
岐阜県	55.00	55.00	110.00	12.20	3.70	宮崎県	55.40	55.40	110.80	12.00	7.40
静岡県	47.50	47.50	95.00	11.50	2.50	鹿児島県	59.20	59.20	118.40	13.20	3.01
愛知県	48.75	48.75	97.50	10.50	3.85	沖縄県	57.10	57.10	114.20	12.30	4.725
三重県	52.00	52.00	104.00	11.80	4.50	平均	52.34	52.34	104.68	11.64	4.82

②期末手当等に乗じる率 (単位:%)

区分 組合名	短期財源率			介護 財源率	福祉 財源率	区分 組合名	短期財源率			介護 財源率	福祉 財源率
	掛金率	負担金率	計				掛金率	負担金率	計		
北海道	41.44	41.44	82.88	10.24	3.44	滋賀県	42.00	42.00	84.00	9.20	3.56
青森県	44.84	44.84	89.68	10.14	4.12	京都府	42.60	42.60	85.20	10.00	4.72
岩手県	44.20	44.20	88.40	8.48	3.20	大阪府	42.15	42.15	84.30	9.80	1.16
宮城県	42.00	42.00	84.00	9.50	4.32	兵庫県	42.00	42.00	84.00	9.80	3.48
秋田県	42.36	42.36	84.72	9.68	2.95	奈良県	47.76	47.76	95.52	11.60	3.80
山形県	38.40	38.40	76.80	9.12	4.12	和歌山県	39.50	39.50	79.00	9.12	4.00
福島県	40.00	40.00	80.00	9.60	3.12	鳥取県	44.64	44.64	89.28	9.12	5.80
茨城県	37.36	37.36	74.72	9.92	4.20	島根県	44.84	44.84	89.68	8.80	6.00
栃木県	39.16	39.16	78.32	9.08	4.76	岡山県	43.00	43.00	86.00	9.12	3.20
群馬県	37.00	37.00	74.00	8.92	3.58	広島県	43.10	43.10	86.20	8.40	2.40
埼玉県	40.72	40.72	81.44	9.76	4.00	山口県	45.00	45.00	90.00	9.20	4.32
千葉県	36.50	36.50	73.00	9.34	4.74	徳島県	42.60	42.60	85.20	9.28	3.60
東京都	37.50	37.50	75.00	8.60	4.80	香川県	42.08	42.08	84.16	8.00	4.80
神奈川県	41.00	41.00	82.00	9.44	3.44	愛媛県	46.52	46.52	93.04	10.32	4.00
新潟県	40.72	40.72	81.44	8.80	4.80	高知県	44.72	44.72	89.44	8.64	4.20
富山県	33.50	33.50	67.00	8.20	3.40	福岡県	43.30	43.30	86.60	9.68	3.00
石川県	40.40	40.40	80.80	9.60	6.00	佐賀県	43.92	43.92	87.84	9.76	2.40
福井県	37.50	37.50	75.00	8.80	4.24	長崎県	45.04	45.04	90.08	10.08	3.00
山梨県	41.00	41.00	82.00	9.00	3.60	熊本県	45.64	45.64	91.28	6.80	3.02
長野県	39.52	39.52	79.04	9.20	4.24	大分県	42.48	42.48	84.96	9.52	3.20
岐阜県	44.00	44.00	88.00	9.76	2.96	宮崎県	44.32	44.32	88.64	9.60	5.92
静岡県	38.00	38.00	76.00	9.20	2.00	鹿児島県	47.36	47.36	94.72	10.56	2.408
愛知県	39.00	39.00	78.00	8.40	3.08	沖縄県	45.68	45.68	91.36	9.84	3.78
三重県	41.60	41.60	83.20	9.44	3.60	平均	41.87	41.87	83.75	9.33	3.86

3 給付の状況

(1) 給付の種類

短期給付には、法律上内容が定められているもの(法定給付)と、これに準じてそれぞれの組合の定款で定められているもの(附加給付)とがあり、その内容は、第7表及び第8表のとおりである。

(2) 受診率等の状況

平成22年度の組合別受診率、1件当たり金額及び1人当たりの金額は、第9表のとおりであるが、受診率については平均16.46件(前年度と比較して

0.11件増)、1件当たり金額については平均11,343円(同2.5%増)、1人当たり金額については平均226,845円(同3.3%増)となっている。

### (3) 掛金・負担金収入に対する法定給付の割合

掛金・負担金収入に対する法定給付の割合は、52.4%(前年度52.3%)となっている。これを組合別にみると、公立学校共済組合が56.4%で最も高く、地方職員共済組合が48.0%で最も低くなっている(第10表参照)。

### (4) 給付実績

平成22年度の給付実績は、法定給付件数が6,901万件(ほかに附加給付44万件)、法定給付額が7,928億円(ほかに附加給付額150億円)である。

法定給付の種類別に給付の実績をみると、保健給付は7,017億円(法定給付全体の88.5%)で、その内訳は、療養の給付及び療養費等の医療費が6,681億円(同84.3%)、出産費及び家族出産費等のその他の給付が335億円(同4.2%)である。また、休業給付は909億円(同11.5%)、災害給付は3億円(同0.0%)となっている。これを前年度と比較すると、保健給付340億円(対前年度比5.1%)増、休業給付148億円(同19.5%)増、災害給付6千万円(同17.0%)減となっている(第11表参照)。

一方、附加給付についてみると、保健給付103億円、休業給付13億円、災害給付2億円、入院附加金5億円、結婚手当金27億円で、合計150億円となっており、前年度と比較すると、全体で3億円(同1.7%)増加している。これを給付別にみると、保健給付6千万円(同0.6%)増、休業給付2億円(同15.3%)増、災害給付5千万円(同21.9%)減、入院附加金2千万円(同3.9%)減、結婚手当金1億円(同4.0%)増となっている(第12表参照)。

## 第7表 法定給付の内容

(平成22年度末現在)

種 類	内 容
療養の給付	<ul style="list-style-type: none"> <li>○ 公務によらない病気、負傷               <ul style="list-style-type: none"> <li>1 診察</li> <li>2 薬剤又は治療材料の支給</li> <li>3 処置、手術その他の治療</li> <li>4 居宅における療養上の管理及びその療養に伴う世話その他の看護</li> <li>5 病院又は診療所への入院及びその療養に伴う世話その他の看護</li> </ul> </li> <li>○ 療養に要する費用の100分の70(※)</li> </ul>
入院時食事療養費	<ul style="list-style-type: none"> <li>○ 保険医療機関等から食事療養を受けた場合</li> <li>○ 基準額から標準負担額(1食につき260円)を控除した額</li> </ul>
入院時生活療養費	<ul style="list-style-type: none"> <li>○ 特定長期入院組合員(65歳以上の療養病床入院患者)が公務外の病気又は負傷により保険医療機関等から食事及び病室の提供である療養を受けた場合</li> <li>○ 基準額から生活療養標準負担額(1日につき1,700円)を控除した額</li> </ul>
保険外併用療養費	<ul style="list-style-type: none"> <li>○ 保険医療機関等から評価療養又は選定療養を受けた場合</li> <li>○ 療養に要する費用の100分の70(※)</li> </ul>
療養費	<ul style="list-style-type: none"> <li>○ やむを得ず保険医療機関及び特定承認医療機関以外の医療機関から診療を受けた場合</li> <li>○ 療養に要する費用の100分の70(※)</li> </ul>
訪問看護療養費	<ul style="list-style-type: none"> <li>○ 指定訪問看護事業者から指定訪問看護を受けた場合</li> <li>○ 療養に要する費用の100分の70(※)</li> </ul>
移送費	<ul style="list-style-type: none"> <li>○ 療養の給付を受けるため病院又は診療所に移送された場合</li> <li>○ 移送に要した費用</li> </ul>
家族療養費	<ul style="list-style-type: none"> <li>○ 被扶養者が療養を受けた場合</li> <li>○ 療養に要する費用の100分の70(※)</li> </ul>
家族訪問看護療養費	<ul style="list-style-type: none"> <li>○ 被扶養者が指定訪問看護事業者から指定訪問看護を受けた場合</li> <li>○ 療養に要する費用の100分の70(※)</li> </ul>
家族移送費	<ul style="list-style-type: none"> <li>○ 被扶養者が療養の給付を受けるため病院又は診療所に移送された場合</li> <li>○ 移送に要した費用</li> </ul>
高額療養費	<ul style="list-style-type: none"> <li>○ 療養の給付、保険外併用療養費、療養費、訪問看護療養費、家族療養費及び家族訪問看護療養費に係る一部負担金等の額が高額療養費算定基準額を超えた場合に、その超えた額を支給(70歳未満の者の高額療養費算定基準額)               <ul style="list-style-type: none"> <li>ア 組合員が市町村民税非課税者等である場合 35,400円</li> <li>イ 給料月額が424,000円以上の組合員及びその被扶養者 <math>150,000円 + (医療費 - 500,000円) \times 1\%</math></li> <li>ウ ア、イに該当しない者 <math>80,100円 + (医療費 - 267,000円) \times 1\%</math></li> </ul> </li> </ul>
高額介護合算療養費	<ul style="list-style-type: none"> <li>○ 医療保険と介護保険の両制度を利用し、年間の介護合算一部負担金等世帯合算額が介護合算算定基準額に支給基準額を加えた額を超えた場合に、その超えた額を支給</li> </ul>
出産費	<ul style="list-style-type: none"> <li>○ 組合員が出産したとき</li> <li>○ 390,000円(産科医療補償制度に加入している分娩機関において出産した場合は3万円を加算)</li> </ul>
家族出産費	<ul style="list-style-type: none"> <li>○ 被扶養者が出産したとき</li> <li>○ 390,000円(産科医療補償制度に加入している分娩機関において出産した場合は3万円を加算)</li> </ul>
埋葬料	<ul style="list-style-type: none"> <li>○ 組合員が公務によらないで死亡したときその死亡の当時被扶養者であった者で埋葬を行う者に対して支給</li> <li>○ 50,000円</li> </ul>
家族埋葬料	<ul style="list-style-type: none"> <li>○ 被扶養者が死亡したとき</li> <li>○ 50,000円</li> </ul>
傷病手当金	<ul style="list-style-type: none"> <li>○ 公務によらないで病気にかかり又は負傷し療養のため引き続き勤務に服することができない場合(1年6ヶ月を限度、継続性の病気3年)</li> <li>○ 1日につき給料日額の3分の2×政令で定める数値(1.25)</li> </ul>
出産手当金	<ul style="list-style-type: none"> <li>○ 組合員が出産したとき</li> <li>○ 出産の日以前42日(ただし、多胎妊娠にあっては98日)以内及び出産の日後56日以内において勤務に服することができなかった期間</li> <li>○ 1日につき給料日額の3分の2×政令で定める数値(1.25)</li> </ul>
休業手当金	<ul style="list-style-type: none"> <li>○ 被扶養者の病気又は負傷、組合員の公務によらない不慮の災害等の事由により欠勤した場合</li> <li>○ 所定の期間1日につき給料日額の100分の60</li> </ul>
育児休業手当金	<ul style="list-style-type: none"> <li>○ 組合員が育児休業により勤務に服さなかったとき(支給期間は最長で原則子が1歳に達する日まで。ただし、組合員とその配偶者がともに育児休業を取得する場合、最長で子が1歳2月に達する日まで)</li> <li>○ 1日につき給料日額の100分の40(ただし、当分の間100分の50)×政令で定める数値(1.25)</li> </ul>
介護休業手当金	<ul style="list-style-type: none"> <li>○ 組合員が介護休業により勤務に服さなかったとき(支給期間は最長で3月を越えない期間)</li> <li>○ 1日につき給料日額の100分の40×政令で定める数値(1.25)</li> </ul>
弔慰金	<ul style="list-style-type: none"> <li>○ 組合員が水震火災その他の非常災害により死亡したとき</li> <li>○ 給料の1月分×政令で定める数値(1.25)</li> </ul>
家族弔慰金	<ul style="list-style-type: none"> <li>○ 被扶養者が水震火災その他の非常災害により死亡したとき</li> <li>○ 給料の1月分×政令で定める数値(1.25)×100分の70</li> </ul>
災害見舞金	<ul style="list-style-type: none"> <li>○ 非常災害により住居又は家財に損害を受けたとき</li> <li>○ 損害の程度に応じ給料×政令で定める数値(1.25)の3月分～0.5月分</li> </ul>

※70歳以上75歳未満の者については、100分の80(一定以上所得者100分の70)、義務教育就学前の子については、100分の80

第8表 附加給付の内容

その（一）市町村職員共済組合以外の組合

(平成22年度末現在)

	家族療養費	家族訪問看護療養費	一部負担金私戻金	出産費	家族出産費	埋葬料	家族埋葬料	傷病手当金	結婚手当金	災害見舞金	入院附加金
地方職員	(自己負担額 - 25,000円) × 100/100 1,000円未満は不払	(自己負担額 - 25,000円) × 100/100 1,000円未満は不払	(自己負担額 - 25,000円) × 100/100 1,000円未満は不払	1件につき 30,000円	1件につき 30,000円			傷病手当金期間経過後6月間、1日につき給料日額 × 2/3 × 1.25	1件につき 30,000円	法定給付 × 60/100 住居又は家財の1/5以上1/3未満の焼失又は滅失の程度である場合 給料1ヶ月分 × 1.25 × 50/100	1日につき 300円(引き続いて7日以上入院)
公立学校	(自己負担額 - 20,000円) × 100/100 (100円未満の端数は切り捨て)	(自己負担額 - 20,000円) × 100/100 (100円未満の端数は切り捨て)	(自己負担額 - 20,000円) × 100/100 (100円未満の端数は切り捨て)	1件につき 50,000円	1件につき 50,000円	1件につき 25,000円	1件につき 25,000円	同上	1件につき 80,000円	同上	1日につき 500円
警察	(自己負担額 - 25,000円) × 100/100 (100円未満の端数は切り捨て) 1,000円未満不払	(自己負担額 - 25,000円) × 100/100 (100円未満の端数は切り捨て) 1,000円未満不払	(自己負担額 - 25,000円) × 100/100 (100円未満の端数は切り捨て) 1,000円未満不払	第1子 30,000円 第2子 60,000円 第3子以降 100,000円	第1子 30,000円 第2子 60,000円 第3子以降 100,000円	1件につき 50,000円	1件につき 50,000円	傷病手当金期間経過後1年間、1日につき給料日額 × 60/100	1件につき 70,000円	同上	
都職員	(自己負担額 - 25,000円) × 100/100 (100円未満の端数は切り捨て)	(自己負担額 - 25,000円) × 100/100 (100円未満の端数は切り捨て)	(自己負担額 - 25,000円) × 100/100 (100円未満の端数は切り捨て)	1件につき 50,000円	1件につき 50,000円	1件につき 50,000円	1件につき 50,000円	傷病手当金期間経過後6月間、1日につき給料日額 × 2/3 × 1.25		同上	
札幌市職員	(自己負担額 - 25,000円) × 100/100 (100円未満の端数は切り捨て)	(自己負担額 - 25,000円) × 100/100 (100円未満の端数は切り捨て)	(自己負担額 - 25,000円) × 100/100 (100円未満の端数は切り捨て)						1件につき 30,000円	同上	
川崎市職員	(自己負担額 - 25,000円) × 100/100 (100円未満の端数は切り捨て) 1,000円未満不払	(自己負担額 - 25,000円) × 100/100 (100円未満の端数は切り捨て) 1,000円未満不払	(自己負担額 - 25,000円) × 100/100 (100円未満の端数は切り捨て) 1,000円未満不払	1件につき 20,000円	1件につき 20,000円	1件につき 50,000円	1件につき 50,000円	傷病手当金期間経過後6月間、1日につき給料日額 × 2/3 × 1.25		同上	
横浜市職員	(自己負担額 - 25,000円) × 100/100 (100円未満の端数は切り捨て) 1,000円未満不払	(自己負担額 - 25,000円) × 100/100 (100円未満の端数は切り捨て) 1,000円未満不払	(自己負担額 - 25,000円) × 100/100 (100円未満の端数は切り捨て) 1,000円未満不払	1件につき 20,000円	1件につき 20,000円	1件につき 50,000円	1件につき 50,000円		1件につき 70,000円	法定給付 × 60/100 住居又は家財の1/5以上1/3未満の焼失又は滅失の程度である場合 給料1ヶ月分 × 1.25 × 50/100	1日につき 500円(引き続いて7日以上入院)
名古屋市職員	(自己負担額 - 25,000円) × 100/100 (100円未満の端数は切り捨て) 1,000円未満不払	(自己負担額 - 25,000円) × 100/100 (100円未満の端数は切り捨て) 1,000円未満不払	(自己負担額 - 25,000円) × 100/100 (100円未満の端数は切り捨て) 1,000円未満不払	1件につき 10,000円	1件につき 10,000円	1件につき 50,000円	1件につき 50,000円	傷病手当金期間経過後6月間、1日につき給料日額 × 2/3 × 1.25	1件につき 30,000円	同上	同上
京都市職員	(自己負担額 - 25,000円) × 100/100 (100円未満の端数は切り捨て) 1,000円未満不払	(自己負担額 - 25,000円) × 100/100 (100円未満の端数は切り捨て) 1,000円未満不払	(自己負担額 - 25,000円) × 100/100 (100円未満の端数は切り捨て) 1,000円未満不払	1件につき 20,000円	1件につき 20,000円	1件につき 50,000円	1件につき 50,000円			法定給付 × 60/100 住居又は家財の1/5以上の焼失又は滅失の程度である場合 給料1ヶ月分 × 1.25 × 50/100	
大阪市職員	(自己負担額 - 25,000円) × 100/100 (100円未満の端数は切り捨て) 1,000円未満不払	(自己負担額 - 25,000円) × 100/100 (100円未満の端数は切り捨て) 1,000円未満不払	(自己負担額 - 25,000円) × 100/100 (100円未満の端数は切り捨て) 1,000円未満不払	1件につき 60,000円 H21.10.1 ~ H23.3.31 20,000円	1件につき 60,000円 H21.10.1 ~ H23.3.31 20,000円	1件につき 50,000円 法第65条第2項に該当するときは、埋葬料と附加金を合算した額が埋葬料に要した費用を超えない額	1件につき 50,000円	傷病手当金期間経過後(傷病手当金附加金の全部を支給しないときは、その支給を始めた日から)6月間、1日につき給料日額 × 2/3 × 1.25 資格喪失後の給付はなし		法定給付 × 60/100 住居又は家財の1/5以上の焼失若しくは滅失またはこれらと同程度である場合 給料1ヶ月分 × 1.25 × 50/100	
神戸市職員	(自己負担額 - 25,000円) × 100/100 (100円未満の端数は切り捨て) 1,000円未満不払	(自己負担額 - 25,000円) × 100/100 (100円未満の端数は切り捨て) 1,000円未満不払	(自己負担額 - 25,000円) × 100/100 (100円未満の端数は切り捨て) 1,000円未満不払	1件につき 20,000円	1件につき 20,000円	1件につき 50,000円	1件につき 50,000円	同上	1件につき 70,000円	法定給付 × 60/100 住居又は家財の1/5以上1/3未満の焼失又は滅失の程度である場合 給料1ヶ月分 × 1.25 × 50/100	
広島市職員	(自己負担額 - 25,000円) × 100/100 (100円未満の端数は切り捨て) 1,000円未満不払	(自己負担額 - 25,000円) × 100/100 (100円未満の端数は切り捨て) 1,000円未満不払	(自己負担額 - 25,000円) × 100/100 (100円未満の端数は切り捨て) 1,000円未満不払	1件につき 56,000円	1件につき 56,000円	1件につき 50,000円	1件につき 50,000円	同上			
北九州市職員	(自己負担額 - 25,000円) × 100/100 (100円未満の端数は切り捨て) 100円未満不払	(自己負担額 - 25,000円) × 100/100 (100円未満の端数は切り捨て) 100円未満不払	(自己負担額 - 25,000円) × 100/100 (100円未満の端数は切り捨て) 100円未満不払	1件につき 20,000円	1件につき 20,000円	1件につき 20,000円	1件につき 20,000円			法定給付 × 60/100 住居又は家財の1/5以上1/3未満の焼失又は滅失の程度である場合 給料1ヶ月分 × 1.25 × 50/100	
福岡市職員	(自己負担額 - 25,000円) × 100/100 (1,000円未満の端数は切り捨て)	(自己負担額 - 25,000円) × 100/100 (1,000円未満の端数は切り捨て)	(自己負担額 - 25,000円) × 100/100 (1,000円未満の端数は切り捨て)	1件につき 10,000円	1件につき 10,000円	1件につき 50,000円	1件につき 50,000円		1件につき 30,000円	同上	
北海道都市職員	(自己負担額 - 25,000円) × 100/100 (1,000円未満の端数は切り捨て) 1,000円未満不払	(自己負担額 - 25,000円) × 100/100 (1,000円未満の端数は切り捨て) 1,000円未満不払	(自己負担額 - 25,000円) × 100/100 (1,000円未満の端数は切り捨て) 1,000円未満不払			1件につき 30,000円	1件につき 30,000円			同上	
仙台市職員	(自己負担額 - 25,000円) × 100/100 (100円未満の端数は切り捨て) 100円未満不払	(自己負担額 - 25,000円) × 100/100 (100円未満の端数は切り捨て) 100円未満不払	(自己負担額 - 25,000円) × 100/100 (100円未満の端数は切り捨て) 100円未満不払			1件につき 50,000円	1件につき 50,000円		1件につき 30,000円	同上	7日以上入院を1件として、1件につき5,000円
愛知県都市職員	(自己負担額 - 25,000円) × 100/100 (100円未満の端数は切り捨て) 1,000円未満不払	(自己負担額 - 25,000円) × 100/100 (100円未満の端数は切り捨て) 1,000円未満不払	(自己負担額 - 25,000円) × 100/100 (100円未満の端数は切り捨て) 1,000円未満不払	1件につき 20,000円	1件につき 20,000円	1件につき 50,000円	1件につき 50,000円		1件につき 15,000円	同上	1日につき 300円(引き続いて7日以上入院)

その(二) 市町村職員共済組合

(平成22年度末現在)

区分 組合名	法定給付 総額 ①	附加給付 総額 ②	割合 ②/①	家 族 療 養 費 基 礎 控 除	家 族 訪 問 看 護 療 養 費 基 礎 控 除	一 部 負 担 金 払 戻 金 基 礎 控 除	出 産 費	家 族 出 産 費	理 葬 料	家 族 理 葬 料	傷 病 手 当 金	結 婚 手 当 金	入 院 附 加 金
	千円	千円	%	円	円	円	千円	千円	千円	千円	月	千円	1日円
北海道	11,631,239	113,208	0.97	25,000	25,000	25,000							
青森	6,150,416	73,794	1.20	25,000	25,000	25,000			50	50			
岩手	4,610,478	37,301	0.81	25,000	25,000	25,000							
宮城	5,498,063	64,455	1.17	25,000	25,000	25,000			50	50		20	300
秋田	4,871,161	40,880	0.84	25,000	25,000	25,000			20	20			
山形	4,174,450	39,227	0.94	25,000	25,000	25,000			50	30	6		
福島	6,532,770	65,150	1.00	25,000	25,000	25,000			50	50			300
茨城	7,505,879	100,322	1.34	25,000	25,000	25,000	30	30	50	50			500
栃木	4,877,751	59,035	1.21	25,000	25,000	25,000			50	50		30	500
群馬	5,683,279	74,107	1.30	25,000	25,000	25,000	10	10	50	50		45	500
埼玉	16,453,672	275,345	1.67	25,000	25,000	25,000	20	20	50	50		45	500
千葉	15,083,648	339,797	2.25	25,000	25,000	25,000	60	60	50	50	18	60	500
東京	7,807,053	123,812	1.59	25,000	25,000	25,000	20	20	50	50		60	500
神奈川	8,812,842	120,045	1.36	25,000	25,000	25,000	5	5	50	50		40	500
新潟	7,398,532	63,859	0.86	25,000	25,000	25,000			50	50			
富山	3,301,588	23,968	0.73	25,000	25,000	25,000			50	50			
石川	3,803,772	34,087	0.90	25,000	25,000	25,000			50	50			
福井	2,568,065	25,224	0.98	25,000	25,000	25,000			50	50			
山梨	2,999,025	22,919	0.76	25,000	25,000	25,000			50	50			
長野	6,889,526	103,311	1.50	25,000	25,000	25,000			50	50		30	500
岐阜	6,525,861	59,190	0.91	25,000	25,000	25,000			50	50		30	300
静岡	9,698,468	155,498	1.60	25,000	25,000	25,000	30	30	50	50		30	500
愛知	6,299,208	54,261	0.86	25,000	25,000	25,000			50	50		15	300
三重	5,656,002	59,070	1.04	25,000	25,000	25,000			50	50			
滋賀	4,467,935	40,974	0.92	25,000	25,000	25,000			50	50			300
京都	3,889,582	35,859	0.92	25,000	25,000	25,000			50	50			
大阪	3,540,023	26,137	0.74	25,000	25,000	25,000	20	20	50	50	6		500
兵庫	11,573,299	160,716	1.39	25,000	25,000	25,000	20	20	30	30	6		300
奈良	4,751,585	45,318	0.95	25,000	25,000	25,000							
和歌山	4,026,047	30,692	0.76	25,000	25,000	25,000			30	30			
鳥取	2,092,455	17,468	0.83	25,000	25,000	25,000							
島根	2,974,032	29,938	1.01	25,000	25,000	25,000			50	50	6		
岡山	5,792,842	56,541	0.98	25,000	25,000	25,000			50	50			200
広島	5,886,051	68,886	1.17	25,000	25,000	25,000			30	30		30	300
山口	4,839,096	62,535	1.29	25,000	25,000	25,000			30	30		30	300
徳島	2,938,070	29,207	0.99	25,000	25,000	25,000			50	50		20	
香川	3,018,507	33,822	1.12	25,000	25,000	25,000			30	30	6	30	
愛媛	4,630,754	45,329	0.98	25,000	25,000	25,000			50	50			
高知	3,015,928	26,180	0.87	25,000	25,000	25,000							
福岡	7,360,130	69,502	0.94	25,000	25,000	25,000							
佐賀	2,883,973	28,047	0.97	25,000	25,000	25,000							
長崎	4,595,227	60,312	1.31	25,000	25,000	25,000							
熊本	6,397,389	73,517	1.15	25,000	25,000	25,000							
大分	3,837,963	43,213	1.13	25,000	25,000	25,000			50	50			
宮崎	3,521,077	39,328	1.12	25,000	25,000	25,000			50	50			
鹿児島	6,014,647	69,086	1.15	25,000	25,000	25,000							
沖縄	4,439,186	51,392	1.16	25,000	25,000	25,000							
合計	271,318,543	3,271,861	1.21	25,000	25,000	25,000							

- (注) 1. 家族療養費附加金及び一部負担金払戻金の基礎控除額の支給率は、100%である。  
 2. 傷病手当金附加金は、法定給付期間満了後の支給期間の延長月数である。  
 3. 災害見舞金附加金については、各組合とも実施しており、支給額は法定給付金額の60/100である。  
 また、住居又は家財に係る焼失又は滅失の程度が1/5以上1/3未満の場合は、支給額は給料月額に1.25を乗じて得た額の50/100である。  
 4. 「法定給付総額」及び「附加給付総額」欄は、各組合毎に千円未満の端数処理を行った。

第9表 受診率、1件当たり金額及び1人当たり金額

その(一) 組合別

区分 組合名	受診率			1件当たり金額			1人当たり金額			
	組合員 1人当たり	被扶養者 1人当たり		組合員 1件当たり	被扶養者 1人当たり	合計	組合員 1人当たり	被扶養者 1人当たり		合計
		組合員 1人当たり	被扶養者 1人当たり					組合員 1人当たり	被扶養者 1人当たり	
地方職員共済組合	8.00 (7.99)	9.60 (9.80)	8.13 (8.17)	17.60 (17.80)	11,627 (11,269)	11,222 (10,950)	106,864 (104,625)	134,417 (133,059)	113,734 (110,957)	241,282 (237,683)
公立学校共済組合	8.82 (8.75)	7.22 (7.42)	7.90 (7.98)	16.04 (16.17)	11,692 (11,214)	10,823 (10,531)	109,564 (107,004)	100,854 (99,489)	110,410 (107,011)	210,419 (206,493)
警察共済組合	6.85 (6.97)	10.85 (10.86)	8.26 (8.17)	17.71 (17.82)	11,575 (11,174)	11,480 (11,178)	95,326 (95,501)	149,700 (144,578)	113,929 (108,774)	245,026 (240,079)
東京都職員共済組合	8.79 (8.76)	7.49 (7.53)	8.73 (8.63)	16.29 (16.28)	11,820 (11,479)	10,984 (10,794)	116,188 (114,877)	109,023 (106,516)	126,998 (122,086)	225,211 (221,393)
指定都市職員共済組合	7.94 (4.84)	9.05 (5.88)	7.87 (5.02)	16.99 (10.72)	11,935 (11,875)	11,387 (11,386)	107,078 (63,960)	129,412 (82,493)	112,550 (70,450)	236,490 (146,454)
市町村職員共済組合	7.68 (8.07)	8.39 (8.85)	7.85 (8.26)	16.07 (16.92)	12,690 (12,239)	11,879 (11,563)	104,376 (107,712)	127,047 (129,611)	118,872 (121,045)	231,424 (237,323)
都市職員共済組合	7.95 (4.74)	8.62 (5.21)	8.50 (5.04)	16.57 (9.95)	12,135 (12,480)	11,589 (12,064)	108,564 (69,028)	125,498 (78,976)	123,744 (76,459)	234,061 (148,003)
平均	8.08 (7.97)	8.38 (8.38)	7.99 (7.91)	16.46 (16.35)	12,036 (11,623)	11,343 (11,064)	106,211 (103,057)	120,633 (116,613)	115,115 (110,135)	226,845 (219,670)

(注) 1. ( ) 内の数は、平成21年度の実績である。

2. 「受診率」及び「1件当たり金額」は、入院時食事療養の給付、入院時生活療養の給付、家族入院時生活療養の給付、家族入院時食事療養の給付、入院時食事療養費、家族入院時食事療養費、家族訪問看護療養の給付、家族訪問看護療養の給付、薬剤を除いて算出する。

3. 「1人当たり金額」は、訪問看護療養の給付及び家族訪問看護療養の給付を除いて算出する。

4. 算出基礎となる組合員数及び被扶養者は、年度末現在の数値である。

その（二） 市町村職員共済組合の組合別内訳

区分 組合名	受 診 率				1 件 当 たり 金 額			1 人 当 たり 金 額			
	組合員	被扶養者		合 計	組合員	被 扶 養 者	合 計	組合員	被扶養者		合 計
		組合員 1 人 当 たり	被扶養 者 1 人 当 たり						組合員 1 人 当 たり	被扶養 者 1 人 当 たり	
件	件	件	件	円	円	円	円	円	円	円	
北海道	7.24	8.15	7.27	15.39	13,241	14,128	13,711	123,242	137,604	122,715	260,846
青森県	7.95	9.21	8.31	17.16	11,720	13,347	12,593	119,092	152,260	137,329	271,352
岩手県	8.18	9.51	8.37	17.68	11,090	12,837	12,030	114,807	148,025	130,272	262,832
宮城県	8.64	8.91	9.03	17.55	10,014	12,945	11,502	110,239	143,499	145,424	253,737
秋田県	8.00	9.35	8.67	17.34	10,916	13,279	12,190	115,329	156,296	144,952	271,625
山形県	8.42	8.99	8.92	17.41	9,533	11,314	10,453	101,393	125,042	124,093	226,435
福島県	8.23	9.42	8.73	17.65	10,429	12,622	11,599	109,099	145,013	134,402	254,112
茨城県	8.17	8.33	7.93	16.50	11,018	12,706	11,871	113,200	126,992	120,834	240,192
栃木県	8.60	8.88	8.92	17.49	10,466	12,015	11,253	109,146	126,039	126,588	235,185
群馬県	7.73	8.87	8.75	16.60	10,349	11,581	11,007	95,260	119,009	117,459	214,269
埼玉県	8.44	8.79	8.50	17.22	10,959	12,185	11,584	115,413	129,207	124,972	244,620
千葉県	8.28	7.76	8.22	16.04	10,560	12,340	11,421	109,575	115,726	122,612	225,301
東京都	8.62	7.81	8.55	16.43	9,922	11,496	10,670	110,031	110,403	120,849	220,434
神奈川県	8.08	9.08	8.27	17.16	10,328	11,832	11,124	107,280	131,712	120,048	238,992
新潟県	7.77	7.90	7.88	15.67	10,322	12,869	11,606	101,243	126,014	125,699	227,257
富山県	7.66	5.36	7.99	13.02	11,290	13,421	12,168	101,661	81,407	121,257	183,068
石川県	7.30	6.64	7.96	13.94	12,854	14,755	13,760	110,803	112,596	134,930	223,400
福井県	7.35	6.80	7.75	14.15	11,474	14,467	12,912	98,731	110,047	125,282	208,778
山梨県	7.41	8.36	8.29	15.77	10,343	14,326	12,454	97,662	141,615	140,400	239,278
長野県	7.20	7.52	7.40	14.73	10,517	12,229	11,392	93,723	108,660	106,852	202,383
岐阜県	7.91	9.08	8.96	16.98	10,285	11,770	11,079	99,261	125,984	124,334	225,245
静岡県	7.50	7.61	7.97	15.11	10,215	12,332	11,281	94,791	111,853	117,125	206,644
愛知県	8.25	8.27	8.98	16.52	10,375	11,490	10,933	102,561	111,605	121,228	214,166
三重県	8.56	8.68	8.59	17.24	10,526	12,580	11,560	108,925	126,987	125,587	235,912
滋賀県	7.62	7.95	7.79	15.57	10,597	13,001	11,825	99,671	121,956	119,451	221,627
京都府	8.15	8.43	7.70	16.59	11,707	14,213	12,981	111,273	136,016	124,225	247,288
大阪府	1.52	1.58	1.38	3.11	10,878	12,671	11,792	20,253	23,437	20,371	43,690
兵庫県	8.18	9.65	8.24	17.84	10,986	12,566	11,841	110,557	143,075	122,184	253,632
奈良県	8.85	10.58	8.51	19.43	12,187	14,289	13,331	124,829	171,254	137,691	296,083
和歌山県	8.72	9.48	8.76	18.21	10,833	11,983	11,432	109,639	129,233	119,409	238,872
鳥取県	7.54	8.71	7.94	16.26	10,217	13,536	11,996	96,284	142,213	129,542	238,497
島根県	7.27	8.94	7.67	16.21	10,810	13,437	12,259	99,243	143,139	122,832	242,381
岡山県	8.02	9.78	8.70	17.80	11,608	12,554	12,128	109,961	143,159	127,279	253,120
広島県	8.06	8.54	7.74	16.60	11,754	13,128	12,461	117,307	136,190	123,461	253,497
山口県	7.85	9.29	8.15	17.14	11,053	11,786	11,450	107,402	133,717	117,346	241,119
徳島県	8.78	9.76	9.48	18.54	11,099	13,037	12,119	114,885	149,459	145,114	264,343
香川県	8.11	8.03	8.80	16.13	11,211	13,258	12,230	111,273	125,812	137,915	237,085
愛媛県	7.79	9.87	8.28	17.66	11,557	12,473	12,069	105,962	142,390	119,525	248,352
高知県	7.88	7.98	8.05	15.86	11,883	13,844	12,870	112,691	130,712	131,778	243,402
福岡県	8.28	9.88	8.31	18.16	11,701	12,634	12,208	117,843	149,300	125,513	267,143
佐賀県	8.15	9.78	8.41	17.93	11,612	12,669	12,188	118,116	149,644	128,713	267,760
長崎県	7.98	10.70	8.05	18.68	11,442	12,047	11,789	113,091	153,391	115,414	266,482
熊本県	7.58	9.51	8.03	17.09	11,292	13,500	12,520	105,647	153,208	129,400	258,855
大分県	7.55	9.42	7.80	16.97	12,003	12,996	12,554	110,588	146,438	121,247	257,026
宮崎県	7.76	9.57	7.82	17.33	12,005	12,756	12,420	114,479	146,884	119,940	261,363
鹿児島県	7.65	11.18	7.58	18.83	11,348	12,664	12,130	105,221	166,704	113,020	271,925
沖縄県	7.80	9.25	6.97	17.05	11,874	14,564	13,333	114,097	160,237	120,690	274,334
平均	7.68	8.39	7.85	16.07	10,993	12,690	11,879	104,376	127,047	118,872	231,424

第10表 掛金・負担金収入に対する法定給付の割合

区分 組合名	掛金+負担金		法定給付		収入に対する 法定給付 の割合
	千円	円	千円	円	
地方職員共済組合	181,002,815	588,078	86,851,480	282,180	48.0 ( 53.7 )
公立学校共済組合	457,675,550	462,772	258,183,588	261,059	56.4 ( 53.3 )
警察共済組合	155,018,973	524,642	80,920,087	273,863	52.2 ( 52.5 )
東京都職員共済組合	65,700,522	522,403	33,398,131	265,558	50.8 ( 47.6 )
指定都市職員共済組合	93,913,740	532,681	47,752,650	270,854	50.8 ( 46.3 )
市町村職員共済組合	533,515,505	535,248	271,318,543	272,199	50.9 ( 52.4 )
都市職員共済組合	26,572,316	517,959	14,403,752	280,764	54.2 ( 45.9 )
合計	1,513,399,421	514,344	792,828,232	269,451	52.4 ( 52.3 )

(注) 1. 1人当たりの額は、任意継続組合員を含む。  
2. 割合の( )内の数は、平成21年度の実績である。

第11表 法定給付の給付実績

区分 給付別	平成22年度		平成21年度		増 減			
	件数	金額	件数	金額	件数	伸び率	金額	伸び率
保健給付	68,491,860	701,680,452	66,441,031	667,669,096	2,050,829	3.1	34,011,356	5.1
内訳								
医療費	68,405,573	668,138,227	66,360,337	637,966,345	2,045,236	3.1	30,171,882	4.7
その他	86,287	33,542,225	80,694	29,702,751	5,593	6.9	3,839,474	12.9
休業給付	519,243	90,870,649	505,162	76,066,948	14,081	2.8	14,803,701	19.5
災害給付	348	277,131	492	334,074	△ 144	△ 29.3	△ 56,943	△ 17.0
合計	69,011,451	792,828,232	66,946,685	744,070,118	2,064,766	3.1	48,758,114	6.6

第 12 表 附加給付の給付実績

区分 給付別	平成 22 年度		平成 21 年度		増 減			
	件 数	金 額	件 数	金 額	件 数	伸び率	金 額	伸び率
	件	千円	件	千円	件	%	千円	%
保 健 給 付	298,647	10,290,514	284,155	10,233,004	14,492	5.1	57,510	0.6
休 業 給 付	5,188	1,264,156	4,513	1,096,346	675	15.0	167,810	15.3
災 害 給 付	420	181,982	616	233,022	△ 196	△ 31.8	△ 51,040	△ 21.9
入 院 附 加 金	89,440	536,933	92,269	558,750	△ 2,829	△ 3.1	△ 21,817	△ 3.9
結 婚 手 当 金	44,403	2,717,860	42,567	2,613,870	1,836	4.3	103,990	4.0
合 計	438,098	14,991,445	424,120	14,734,992	13,978	3.3	256,453	1.7

### 〔Ⅲ〕 長期給付の概況

#### 1 長期財源率の状況

地方公務員共済組合の長期給付に要する費用に係る財源率は少なくとも、5年ごとに再計算することとされており、昭和 42 年度において、この制度発足後最初の財源率の再計算を行った。しかし、地方公務員共済組合制度は、国家公務員共済組合制度に約 3 年遅れて発足したものであるが、その制度は、国家公務員共済組合に準じており、組合員期間を相互に通算し、責任準備金も相互に移換することとされていたことにかんがみ、財源率の再計算に用いる諸統計、資料等についても国家公務員共済組合の財源率の再計算の際に用いるものと同様にすることが望ましいため、国家公務員共済組合の昭和 44 年 10 月の再計算に合わせて、地方公務員共済組合についても昭和 44 年 12 月に財源率の再計算を実施（昭和 45 年 1 月から適用）し、その後、昭和 49 年 12 月、昭和 54 年 12 月、昭和 59 年 12 月、平成元年 12 月、平成 6 年 12 月及び平成 11 年 12 月に再計算を実施したが、経済情勢等に配慮して、平成 8 年 12 月以降の財源率を据え置くこととされた。

また、平成元年 12 月の再計算では、平成 2 年 4 月から公立学校共済組合及び警察共済組合が地共済連合会に加入することが予定されていたことから、平成元年 12 月の再計算から地共済連合会を組織するすべての地方公務員共済組

合について地共済連合会において統一された長期財源率が算定されている。

平成 15 年 4 月から総報酬制が導入され、毎月の給料と期末手当等に対して同一水準の掛金率及び負担金率を適用することとされている。

平成 16 年 10 月の再計算では、地方公務員共済年金と国家公務員共済年金の財政単位の一元化が行われ、平成 21 年 9 月の再計算では、地方公務員共済年金の長期財源率は、国家公務員共済年金の長期財源率と一本化され、毎年段階的に引き上げることとされた。(第 13 表参照)。

第 13 表 長期財源率の状況

(平成 22 年度末現在)

区 分	長期財源率(千分率)				
	財 源 率	掛金の率		負担金の率	
		給 料 に 乗 じ る 率	期 末 手 当 等 に 乗 じ る 率	給 料 に 乗 じ る 率	期 末 手 当 等 に 乗 じ る 率
地方公務員共済組合連合会 { 一般組合員 特別職	155.08	96.9250 77.54	77.54 77.54	96.9250 77.54	77.54 77.54

## 2 収入の状況

長期経理における収入は、地方公共団体の負担金（追加費用及び払込金を含む。）及び組合員の掛金のほか、積立金及び支払準備金の運用による利息及び配当金が主なものである。

平成 22 年度の負担金収入は 3 兆 2,820 億円、掛金収入は 1 兆 4,588 億円、利息及び配当金収入は 4,660 億円で、この三者の計は 5 兆 2,069 億円となり、基礎年金交付金 2,572 億円、年金保険者拠出金還付金 107 億円及びその他の収入（償還差益、財産処分益等）114 億円を含めた収入全体の計は 5 兆 4,862 億円となっている。

収入額については前年度と比較すると、負担金が 2,012 億円（6.5%）増、掛金が 129 億円（0.9%）減、利息及び配当金が 322 億円（6.5%）減、基礎年

金交付金が 180 億円 (6.5%) 減、年金保険者拠出金還付金が 107 億円 (皆増) 増、その他の収入が 34 億円 (41.8%) 増となっており、全体では 1,522 億円 (2.9%) の増加となっている (第 14 表その (二) 参照)。

### 3 給付の状況

平成 22 年度の給付額は、全体で 4 兆 5,433 億円であり、前年度の 4 兆 4,694 億円と比較して 739 億円増加し、増加率は 1.7% である。給付額の伸びを年金の種類別にみると、退職年金が 1.8%、障害年金 (公務外) が△1.6%、遺族年金 (公務外) が 1.7%、その他が△3.6% となっている (第 15 表参照)。

次に、平成 22 年度末現在における年金の種類別受給権者数の状況をみると、年金受給権者の総数は 2,742,075 人で、退職年金が 2,008,183 人 (全体の 73.2%)、減額退職年金が 64,237 人 (同 2.3%)、通算退職年金が 17,252 人 (同 0.6%)、障害年金が 46,069 人 (同 1.7%)、遺族年金が 605,052 人 (同 22.1%)、その他が 1,282 人 (同 0.0%) となっている (第 16 表参照)。

第14表 長期経理の収支状況

その(一) 組合別収支状況

組合名	区 分			
	収 入 (A)			
	平成22年度	平成21年度	増 減	増減率
	千円	千円	千円	%
地方公務員共済組合連合会	1,857,005,361	1,772,115,515	84,889,846	4.8
地方職員共済組合	582,054,115	545,898,021	36,156,094	6.6
公立学校共済組合	2,003,315,527	1,905,923,932	97,391,595	5.1
警察共済組合	511,748,797	494,667,402	17,081,395	3.5
東京都職員共済組合	220,287,961	210,811,748	9,476,213	4.5
指定都市職員共済組合	318,941,564	312,807,050	6,134,514	2.0
全国市町村職員共済組合連合会	1,626,837,997	1,623,774,275	3,063,722	0.2
合 計	7,120,191,322	6,865,997,942	254,193,380	3.7

- (注) 1. 収入額については前年度繰越支払準備金、同長期給付積立金及び同基礎年金拠出金負担金充当金、  
ていない。  
2. 地方公務員共済組合連合会の数値は、連合会単独の経理単位のものであり、基礎年金拠出金経理

その(二) 費用別収支状況

費 目	区 分		収 入			
	平成22年度		平成21年度		増 減	
	金 額	構成比	金 額	構成比	金 額	増減率
	千円	%	千円	%	千円	%
負 担 金	3,282,020,559	7.1	3,080,788,670	6.6	201,231,889	6.5
(うち追加費用)	(1,161,077,702)	(2.5)	(965,846,534)	(2.1)	(195,231,168)	(20.2)
掛 金	1,458,822,783	3.2	1,471,689,551	3.2	△ 12,866,768	△ 0.9
利息及び配当金	466,043,035	1.0	498,287,443	1.1	△ 32,244,408	△ 6.5
基礎年金交付金	257,165,434	0.6	275,147,293	0.6	△ 17,981,859	△ 6.5
年金保険者拠出金還付金	10,730,824	0.0	-	-	10,730,824	皆増
そ の 他	11,442,498	0.0	8,067,839	0.0	3,374,659	41.8
小 計	5,486,225,132	11.9	5,333,980,796	11.5	152,244,336	2.9
組 合 払 込 金	671,200	0.0	829,399	0.0	△ 158,199	△ 19.1
基礎年金拠出金負担金	1,376,129,610	3.0	1,256,040,493	2.7	120,089,117	9.6
基礎年金交付金連合会交付金	257,165,379	0.6	275,147,255	0.6	△ 17,981,876	△ 6.5
前年度繰越支払準備金	77,270	0.0	65,322	0.0	11,948	18.3
前年度繰越長期給付積立金	38,925,465,236	84.5	39,520,012,053	85.2	△ 594,546,817	△ 1.5
前年度繰越基礎年金拠出金 負担金充当金	83	0.0	92	0.0	△ 9	△ 10.3
合 計	46,045,733,911	100.0	46,386,075,410	100.0	△ 340,341,499	△ 0.7

- (注) 1. 負担金には払込金を含む。  
2. 収入額の前年度繰越長期給付積立金及び支出額の次年度繰越長期給付積立金には、地方公務員共

支 出 (B)				過不足額 (A) - (B)	
平成22年度	平成21年度	増 減	増減率	平成22年度	平成21年度
千円	千円	千円	%	千円	千円
1,688,228,230	1,634,279,926	53,948,304	3.3	168,777,131	137,835,589
729,710,558	713,694,276	16,016,282	2.2	△ 147,656,443	△ 167,796,255
2,292,200,614	2,252,861,547	39,339,067	1.7	△ 288,885,088	△ 346,937,615
526,847,709	510,966,881	15,880,828	3.1	△ 15,098,912	△ 16,299,479
291,202,827	291,595,568	△ 392,741	△ 0.1	△ 70,914,866	△ 80,783,820
382,446,580	369,959,930	12,486,650	3.4	△ 63,505,016	△ 57,152,880
1,769,240,912	1,687,174,694	82,066,218	4.9	△ 142,402,915	△ 63,400,419
7,679,877,430	7,460,532,821	219,344,609	2.9	△ 559,686,108	△ 594,534,879

また、支出額には次年度繰越支払準備金、同長期給付積立金及び同基礎年金拠出金負担金充当金は含まれ  
を含む。

区 分 費 目	支				出	
	平成22年度		平成21年度		増 減	
	金 額	構成比	金 額	構成比	金 額	増減率
	千円	%	千円	%	千円	%
退職給付	3,666,877,295	8.0	3,606,597,813	7.8	60,279,482	1.7
障害給付	34,926,275	0.1	35,437,123	0.1	△ 510,848	△ 1.4
遺族給付	840,272,627	1.8	825,952,834	1.8	14,319,793	1.7
短期在留脱退一時金	11,522	0.0	16,660	0.0	△ 5,138	△ 30.8
恩給組合条例給付	1,025,720	0.0	1,201,298	0.0	△ 175,578	△ 14.6
旧市町村共済法給付	149,213	0.0	151,580	0.0	△ 2,367	△ 1.6
基礎年金拠出金	1,376,129,646	3.0	1,256,040,540	2.7	120,089,106	9.6
年金保険者拠出金	6,712,791	0.0	14,462,099	0.0	△ 7,749,308	△ 53.6
財政調整拠出金	48,220,414	0.1	88,420,032	0.2	△ 40,199,618	△ 45.5
その他	71,585,738	0.2	100,235,696	0.2	△ 28,649,958	△ 28.6
小 計	6,045,911,241	13.1	5,928,515,674	12.8	117,395,567	2.0
連合会払込金	671,200	0.0	829,399	0.0	△ 158,199	△ 19.1
基礎年金拠出金負担金	1,376,129,610	3.0	1,256,040,493	2.7	120,089,117	9.6
基礎年金交付金支払金	257,165,379	0.6	275,147,255	0.6	△ 17,981,876	△ 6.5
次年度繰越支払準備金	61,348	0.0	77,270	0.0	△ 15,922	△ 20.6
次年度繰越長期給付積立金	38,365,795,031	83.3	38,925,465,236	83.9	△ 559,670,205	△ 1.4
次年度繰越基礎年金拠出金 負担金充当金	102	0.0	83	0.0	19	22.6
合 計	46,045,733,911	100.0	46,386,075,410	100.0	△ 340,341,499	△ 0.7

済組合連合会の長期給付積立金を含む。

第 15 表 長期給付支給状況

(平成 22 年度末現在)

年金の種類	区 分	給 付 件 数	給 付 金 額	1 件当たり 金 額	給付金額 の 割 合
		件	千円	円	%
退 職 年 金		11,514,388	3,556,816,670	308,902	78.3
	(	10,991,243 )	( 3,492,265,707 )	( 317,732 )	( 78.1 )
障害年金 (公務外)		142,595	32,959,160	231,138	0.7
	(	141,283 )	( 33,484,309 )	( 237,002 )	( 0.7 )
遺族年金 (公務外)		3,388,446	836,256,511	246,796	18.4
	(	3,313,751 )	( 821,997,215 )	( 248,056 )	( 18.4 )
そ の 他		519,277	117,230,311	225,757	2.6
	(	537,481 )	( 121,610,077 )	( 226,259 )	( 2.7 )
合 計		15,564,706	4,543,262,652	291,895	100.0
	(	14,983,758 )	( 4,469,357,307 )	( 298,280 )	( 100.0 )

- (注) 1. ( ) 内の数は、平成 21 年度の実績である。  
 2. 退職年金には、退職共済年金 (繰上げ支給を除く。) を含む。  
 3. 障害年金には、障害共済年金を含む。  
 4. 遺族年金には、遺族共済年金を含む。

第16表 年金種類別受給権者状況

(平成22年度末現在)

年金の種類	区 分	受給権者数	年 金 額	1人当たり 平均年金額
		人	千円	円
退職年金		2,008,183 ( 1,923,047 )	3,765,540,854 ( 3,739,604,913 )	1,875,098 ( 1,944,625 )
内訳	20年以上	1,817,942 ( 1,752,258 )	3,703,420,882 ( 3,679,880,926 )	2,037,150 ( 2,100,079 )
	20年未満	190,241 ( 170,789 )	62,119,972 ( 59,723,986 )	326,533 ( 349,695 )
減額退職年金		64,237 ( 65,565 )	101,893,189 ( 104,607,860 )	1,586,207 ( 1,595,483 )
通算退職年金		17,252 ( 18,967 )	14,058,209 ( 15,451,686 )	814,874 ( 814,662 )
障害年金		46,069 ( 44,485 )	62,119,906 ( 60,986,901 )	1,348,410 ( 1,370,954 )
内訳	公務等	1,056 ( 1,050 )	3,314,197 ( 3,331,520 )	3,138,444 ( 3,172,876 )
	公務外	45,013 ( 43,435 )	58,805,709 ( 57,655,381 )	1,306,416 ( 1,327,395 )
遺族年金		605,052 ( 592,042 )	928,642,968 ( 906,301,969 )	1,534,815 ( 1,530,807 )
内訳	公務等	3,330 ( 3,358 )	6,428,538 ( 6,507,844 )	1,930,492 ( 1,938,012 )
	公務外	601,722 ( 588,684 )	922,214,430 ( 899,794,125 )	1,532,625 ( 1,528,484 )
その他		1,282 ( 1,389 )	423,276 ( 464,741 )	330,168 ( 334,587 )
合 計		2,742,075 ( 2,645,495 )	4,872,678,402 ( 4,827,418,070 )	1,777,004 ( 1,824,769 )

- (注) 1. ( ) 内の数は、平成21年度の実績である。  
 2. 退職年金には、退職共済年金（繰上げ支給を除く。）を含む。  
 3. 減額退職年金には、退職共済年金の繰上げ支給分を含む。  
 4. 障害年金には、障害共済年金を含む。  
 5. 遺族年金には、遺族共済年金を含む。

#### 4 長期給付積立金の状況

平成 22 年度末における長期給付積立金の総額は 38 兆 3,658 億円となっており、組合別にみると、最も多いのは地方公務員共済組合連合会の 16 兆 6,428 億円であり、最も少ないのは東京都職員共済組合の 8,924 億円である。

また、平成 22 年度において減少した長期給付積立金の総額は約 5,597 億円（対前年度比 1.4%減）であり、その内訳は、公立学校共済組合が 2,889 億円（同 4.6%減）、地方職員共済組合が 1,477 億円（同 10.9%減）等となっている（第 17 表参照）。

この長期給付積立金を含めた業務上の余裕金は、「安全かつ効率的な方法により、かつ、組合員の福祉の増進又は地方公共団体の行政目的の実現に資するよう運用しなければならない」とこととされている。長期給付積立金についてみれば、(1)貸付信託等による一般的な資金運用、(2)地方公共団体の行政目的の実現に資するよう、(ア)地方公共団体金融機構の発行する債券の取得、及び(イ)地方債の引受け並びに、(3)組合員の福祉の増進に資するよう、(ア)組合員の貸付に充てるための貸付経理に対する貸付け、(イ)その他各福祉経理に対する貸付け、及び(ウ)投資不動産による職員住宅等の取得等、の方法により運用されており、平成 22 年度末における運用状況は、第 1 図のとおりである。

第17表 長期経理資産の状況

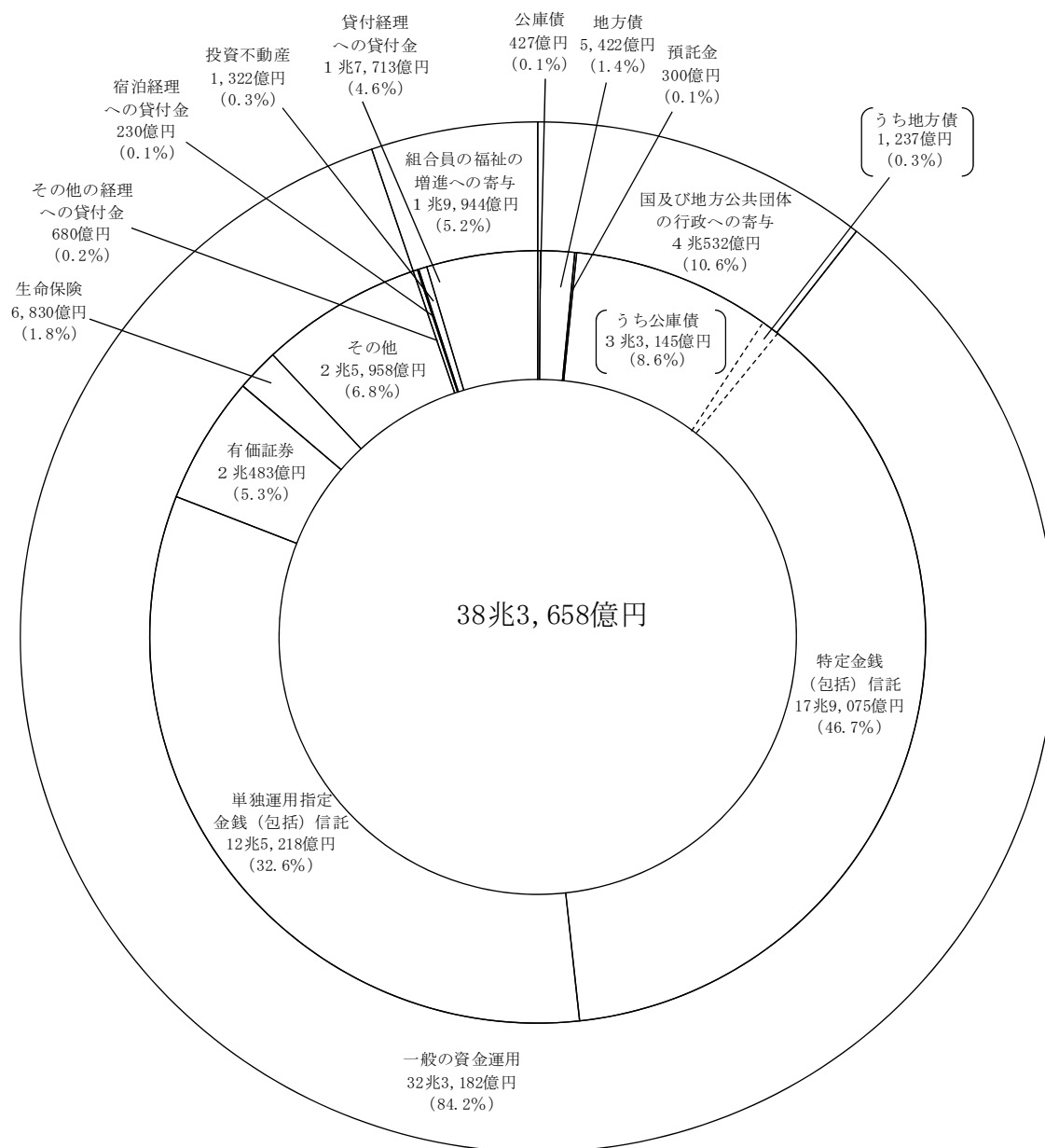
項目	組合名	地方公務員共済組合		地方職組		公立学組		警察共済組合		東京都職組		指定都市職組		全国市町村職組		合計	
		金額	構成比	金額	構成比	金額	構成比	金額	構成比	金額	構成比	金額	構成比	金額	構成比	金額	構成比
地方債		185	0.1	237	2.0	-	-	-	-	872	9.8	2,560	17.5	1,568	1.6	5,422	1.4
公庫債		-	-	30	0.2	30	0.0	-	-	45	0.5	322	2.2	-	-	427	0.1
預託金		300	0.2	-	-	-	-	-	-	-	-	-	-	-	-	300	0.1
有価証券		-	-	1,182	9.8	13,421	22.3	651	2.6	1,432	16.0	3,797	25.9	-	-	20,483	5.3
証券投資信託		-	-	109	0.9	-	-	50	0.2	-	-	99	0.7	-	-	257	0.1
有価証券信託		-	-	356	2.9	5,337	8.9	-	-	-	-	268	1.8	-	-	5,960	1.6
生命保険		309	0.2	-	-	4,268	7.1	545	2.2	938	10.5	477	3.3	293	0.3	6,830	1.8
合同運用指定金銭(包括)信託		-	-	87	0.7	-	-	80	0.3	-	-	326	2.2	-	-	493	0.1
特定金銭(包括)信託		95,678	57.5	2,076	17.1	10,769	17.9	6,201	25.0	981	11.0	2,153	14.7	61,216	63.5	179,075	46.7
単独運用指定金銭(包括)信託		67,848	40.8	4,794	39.6	12,513	20.8	13,421	54.0	2,845	31.9	2,220	15.2	21,576	22.4	125,218	32.6
その他		2,108	1.3	730	6.0	7,112	11.8	677	2.7	815	9.1	1,561	10.7	6,244	6.5	19,247	5.0
計		166,428	100.0	9,601	79.3	53,451	88.7	21,624	87.1	7,929	88.8	13,783	94.1	90,897	94.2	363,714	94.8
投資不動産		-	-	621	5.1	85	0.1	572	2.3	35	0.4	3	0.0	6	0.0	1,322	0.3
宿泊経理への貸付金		-	-	21	0.2	132	0.2	30	0.1	-	-	-	-	47	0.0	230	0.1
住宅経理への貸付金		-	-	-	-	384	0.6	-	-	-	-	-	-	-	-	384	0.1
医療経理への貸付金		-	-	-	-	109	0.2	-	-	-	-	-	-	-	-	109	0.0
その他への貸付金		-	-	-	-	-	-	-	-	-	-	-	-	1	0.0	1	0.0
計		-	-	642	5.3	710	1.2	602	2.4	35	0.4	3	0.0	53	0.1	2,045	0.5
貸付経理への貸付金		-	-	1,872	15.4	6,086	10.1	2,614	10.5	960	10.8	857	5.9	5,324	5.5	17,713	4.6
その他への貸付金		-	-	-	-	-	-	-	-	-	-	-	-	186	0.2	186	0.0
計		-	-	1,872	15.4	6,086	10.1	2,614	10.5	960	10.8	857	5.9	5,510	5.7	17,899	4.7
平成22年度長期給付積立金		166,428	100.0	12,115	100.0	60,247	100.0	24,841	100.0	8,924	100.0	14,643	100.0	96,460	100.0	383,658	100.0
平成21年度長期給付積立金		164,740		13,592		63,136		24,991		9,633		15,278		97,884		389,255	100.0
差引増加額		1,688		-1,477		-2,889		-151		-709		-635		-1,424		-5,597	
平成22年度運用利回り		1.29		0.62		0.65		0.88		0.88		1.49		0.97		1.06	
平成21年度運用利回り		1.47		-0.05		0.56		0.14		0.32		1.57		1.04		1.05	

(注) 1. 「地方公務員共済組合連合会」の数値は、連合会単独の経理単位の資産であり、運用利回りは基礎年金拠出金経理を含む。

2. 端数処理の関係で、合計が一致しない場合がある。

3. 「全国市町村職員共済組合連合会」の数値は、構成組合預託金を各資産に分類した後の数値である。

第1図 長期給付積立金の運用状況



注1 端数処理の関係で合計が一致しない場合がある。

注2 公庫債には、平成20年10月1日に発足した地方公営企業等金融機構が発行した債券を含む。

[IV] 福祉事業の概況

1 福祉事業の平成22年度末現在の経理設定状況は、次のとおりである。

- (1) 保健経理 64組合
- (2) 医療経理 3組合
- (3) 宿泊経理 49組合
- (4) 住宅経理 4組合
- (5) 貯金経理 51組合
- (6) 貸付経理 64組合
- (7) 物資経理 32組合
- (8) 財形経理 23組合

(1) 組合別福祉経理設定一覧表

(平成22年度末現在)

組合名	経理名								
	保健	医療	宿泊	住宅	貯金	貸付	物資	財形	指定
地方職員共済組合	1	1	1	0	1	1	1	0	0
公立学校共済組合	1	1	1	1	0	1	0	0	0
警察共済組合	1	1	1	1	0	1	1	0	0
東京都職員共済組合	1	0	1	0	0	1	0	0	0
指定都市職員共済組合	10	0	2	2	3	10	0	0	0
市町村職員共済組合	47	0	41	0	44	47	30	21	0
都市職員共済組合	3	0	2	0	3	3	0	2	0
計	64	3	49	4	51	64	32	23	0

## (2) 指定都市職員共済組合及び都市職員共済組合の福祉経理設定一覧表

(平成22年度末現在)

組合名	経理名	保健	医療	宿泊	住宅	貯金	貸付	物資	財形	指定
指定都市職員共済組合										
札幌市		○	—	○	—	○	○	—	—	—
川崎市		○	—	—	—	○	○	—	—	—
横浜市		○	—	—	—	—	○	—	—	—
名古屋	市	○	—	○	○	○	○	—	—	—
京都市		○	—	—	—	—	○	—	—	—
大阪市		○	—	—	—	—	○	—	—	—
神戸市		○	—	—	○	—	○	—	—	—
広島市		○	—	—	—	—	○	—	—	—
北九州市		○	—	—	—	—	○	—	—	—
福岡市		○	—	—	—	—	○	—	—	—
小計		10	0	2	2	3	10	0	0	0
都市職員共済組合										
北海道	都市	○	—	○	—	○	○	—	○	—
仙台	市	○	—	—	—	○	○	—	—	—
愛知県	都市	○	—	○	—	○	○	—	○	—
小計		3	0	2	0	3	3	0	2	0
合計		13	0	4	2	6	13	0	2	0

(3) 市町村職員共済組合の福祉経理設定一覧表

(平成22年度末現在)

組合名	経理名	保健	医療	宿泊	住宅	貯金	貸付	物資	財形	指定
北海道		○	—	○	—	○	○	○	—	—
青森		○	—	○	—	○	○	○	—	—
岩手		○	—	○	—	○	○	○	—	—
宮城		○	—	○	—	○	○	○	—	—
秋田		○	—	○	—	○	○	○	—	—
山形		○	—	○	—	○	○	○	—	—
福島		○	—	○	—	○	○	—	—	—
茨城		○	—	○	—	○	○	○	○	—
栃木		○	—	○	—	○	○	○	○	—
群馬		○	—	—	—	○	○	○	—	—
埼玉		○	—	○	—	○	○	○	○	—
千葉		○	—	○	—	○	○	○	○	—
東京都		○	—	○	—	○	○	○	○	—
神奈川県		○	—	○	—	○	○	○	○	—
新潟		○	—	○	—	○	○	—	○	—
富山		○	—	○	—	○	○	—	○	—
石川		○	—	○	—	○	○	○	○	—
福井		○	—	○	—	○	○	○	—	—
山梨		○	—	○	—	○	○	—	○	—
長野		○	—	○	—	—	○	○	○	—
岐阜		○	—	○	—	○	○	—	—	—
静岡県		○	—	○	—	○	○	○	—	—
愛知県		○	—	○	—	○	○	—	—	—
三重		○	—	○	—	○	○	○	—	—
滋賀		○	—	○	—	○	○	—	○	—
京都		○	—	○	—	○	○	—	○	—
大阪		○	—	○	—	—	○	—	—	—
兵庫県		○	—	○	—	○	○	—	—	—
奈良		○	—	○	—	○	○	—	—	—
和歌山		○	—	—	—	○	○	—	—	—
鳥取		○	—	○	—	○	○	○	—	—
島根		○	—	○	—	○	○	○	—	—
岡山		○	—	○	—	○	○	—	—	—
広島		○	—	—	—	○	○	○	—	—
山口		○	—	○	—	○	○	—	—	—
徳島		○	—	○	—	○	○	○	—	—
香川		○	—	○	—	○	○	○	—	—
愛媛		○	—	○	—	○	○	○	—	—
高知		○	—	○	—	○	○	○	—	—
高松		○	—	—	—	○	○	○	○	—
福岡		○	—	—	—	○	○	—	○	—
佐賀		○	—	—	—	○	○	—	○	—
長崎		○	—	○	—	○	○	—	○	—
熊本		○	—	—	—	—	○	○	—	—
大宮		○	—	—	—	○	○	○	○	—
鹿嶋		○	—	○	—	○	○	○	○	—
鹿嶋		○	—	○	—	○	○	○	○	—
沖繩		○	—	○	—	○	○	—	○	—
連合会		—	—	○	—	—	—	—	○	—
計		47	0	41	0	44	47	30	21	0

2 福祉事業の平成22年度の収支状況は、次のとおりである。

(1) 保健経理収支状況

費 目	支 出	費 目	収 入
	千円		千円
職 員 給 与	3,798,458	負 担 金	29,934,741
厚 生 費	29,245,805	掛 金	29,019,253
旅 費	75,029	補 助 金	5,309,170
事 務 費	388,472	施 設 収 入	1,640,046
減 価 償 却 費	387,270	利 息 及 び 配 当 金	1,853,408
助 成 金 及 び 交 付 金	3,779	そ の 他	20,884,484
医 療 経 理 へ 繰 入	128,322		
宿 泊 経 理 へ 繰 入	5,123,834		
物 資 経 理 へ 繰 入	30,000		
そ の 他	33,901,423		
合 計 ( A )	73,082,392	合 計 ( B )	88,641,102
		差 引 ( B ) - ( A )	15,558,710

(2) 医療経理収支状況

費 目	支 出	費 目	収 入
	千円		千円
職 員 給 与	24,360,433	施 設 収 入	1,330,706
旅 費	32,489	保 険 患 者 収 入	2,101,502
事 務 費	202,785	一 般 患 者 収 入	100,464
事 業 用 消 耗 品 費	459,762	内 部 患 者 収 入	852,396
薬 品 費	9,210,942	検 診 収 入	209,733
医 療 材 料 費	3,986,354	老 人 保 健 患 者 収 入	-
飲 食 材 料 費	457,989	入 院 診 療 収 入	31,378,448
光 熱 水 料	1,129,006	外 来 診 療 収 入	17,145,821
減 価 償 却 費	3,387,917	雑 診 療 収 入	207,213
修 繕 費	555,299	利 息 及 び 配 当 金	136,329
内 部 患 者 割 引 費	341,943	保 健 経 理 より 繰 入	128,322
負 担 金	226,121	そ の 他	9,983,889
支 払 利 息	181,462		
そ の 他	11,041,152		
合 計 ( A )	55,573,654	合 計 ( B )	63,574,823
		差 引 ( B ) - ( A )	8,001,169

## (3) 宿泊経理収支状況

費 目	支 出	費 目	収 入
	千円		千円
職 員 給 与	9,333,159	補 助 金	418,399
旅 費	58,190	寄 附 金	64,150
事 務 費	326,208	施 設 収 入	49,493,388
商 品 仕 入	2,350,093	商 品 売 上	3,218,930
事 業 用 消 耗 品 費	1,565,727	利 息 及 び 配 当 金	628,334
飲 食 材 料 費	9,206,197	賃 貸 料	1,076,216
光 熱 水 料	4,577,732	保 健 経 理 より 繰 入	5,123,834
燃 料 費	263,945	そ の 他	6,579,568
減 価 償 却 費	7,696,061		
修 繕 費	1,781,146		
賃 借 料	1,657,209		
委 託 管 理 費	3,322,859		
負 担 金	2,547,026		
支 払 利 息	744,835		
そ の 他	24,867,148		
合 計 ( A )	70,297,535	合 計 ( B )	66,602,819
		差 引 ( B ) - ( A )	△ 3,694,716

## (4) 住宅経理収支状況

費 目	支 出	費 目	収 入
	千円		千円
職 員 給 与	147,657	補 助 金	-
旅 費	5,548	施 設 収 入	29,284
事 務 費	50,413	利 息 及 び 配 当 金	1,692,109
減 価 償 却 費	43,918	そ の 他	376,495
負 担 金	5,069		
支 払 利 息	987,465		
そ の 他	786,729		
合 計 ( A )	2,026,799	合 計 ( B )	2,097,888
		差 引 ( B ) - ( A )	71,089

## (5) 貯金経理収支状況

費 目	支 出	費 目	収 入
	千円		千円
職 員 給 与	1,576,259	利 息 及 び 配 当 金	52,843,319
旅 費	28,024	保 險 手 数 料	34,451
事 務 費	163,268	そ の 他	4,341,270
支 払 利 息	43,209,476		
そ の 他	1,799,105		
合 計 ( A )	46,776,132	合 計 ( B )	57,219,040
		差 引 ( B ) - ( A )	10,442,908

## (6) 貸付経理収支状況

費 目	支 出	費 目	収 入
	千円		千円
職 員 給 与	3,111,770	貸 倒 引 当 金 戻 入	22
厚 生 費	5,112	団 体 信 用 生 命 保 険 配 当 金	881,516
旅 費	41,513	団 体 信 用 生 命 保 険 特 約 保 険 料	119,373
事 務 費	266,664	保 険 料 充 当 金	2,794,766
保 險 料	6,487,178	保 險 負 担 金	-
貸 付 金 保 険 料	1,341,732	そ の 他	64,385,692
負 担 金	385,310		
支 払 利 息	47,013,163		
そ の 他	20,217,786		
合 計 ( A )	78,870,228	合 計 ( B )	68,181,369
		差 引 ( B ) - ( A )	△ 10,688,859

## (7) 物資経理収支状況

費 目	支 出	費 目	収 入
	千円		千円
職 員 給 与	480,421	施 設 収 入	285,254
旅 費	5,355	商 品 売 上	6,516,065
事 務 費	43,496	商 品 販 売 益	124,707
商 品 仕 入	6,164,608	手 数 料	-
飲 食 材 料 費	56,685	販 売 手 数 料	5,205
販 売 費	17,698	受 託 商 品 手 数 料	506,284
減 価 償 却 費	10,579	利 息 及 び 配 当 金	83,974
負 担 金	100,345	広 告 料	4,892
支 払 利 息	365,198	保 健 経 理 よ り 繰 入	30,000
そ の 他	724,893	そ の 他	543,558
合 計 ( A )	7,969,278	合 計 ( B )	8,099,939
		差 引 ( B ) - ( A )	130,661

## (8) 財形経理収支状況

費 目	支 出	費 目	収 入
	千円		千円
職 員 給 与	-	補 助 金	-
旅 費	-	利 息 及 び 配 当 金	21
事 務 費	194	そ の 他	7,819
支 払 利 息	7,954		
そ の 他	111		
合 計 ( A )	8,259	合 計 ( B )	7,840
		差 引 ( B ) - ( A )	△ 419

## Ⅱ 地方議会議員共済会の事業の概要

### 〔Ⅰ〕 地方議会議員の概況

平成 22 年度末現在の地方議会議員の総数は 35,564 人で、その共済会別内訳は、都道府県議会議員共済会 2,674 人、市議会議員共済会 20,863 人、町村議会議員共済会 12,027 人である。

### 〔Ⅱ〕 給付経理の財源

地方議会議員共済会の給付経理の財源は、発足以来、地方議会議員の掛金によることとされていたが、昭和 47 年度から、共済会の収支の状況を勘案して地方公共団体も費用の一部を負担することとされた。

平成 22 年度における掛金率は、都道府県議会議員共済会が標準報酬月額  
の 100 分の 13.0、市議会議員共済会及び町村議会議員共済会が 100 分の 16.0、  
特別掛金の率は、都道府県議会議員共済会が期末手当の 100 分の 2.0、市議  
会議員共済会及び町村議会議員共済会が 100 分の 7.5、地方公共団体の負担  
金率は、都道府県議会議員共済会が標準報酬月額  
の 100 分の 10.0、市議会議員共済会及び町村議会議員共済会が 100 分の 16.5 となっている。

### 〔Ⅲ〕 収支の概況（給付経理）

平成 22 年度の収支の状況は、収入 595 億円、支出 749 億円で、差引 153 億円の赤字となっている。収入の主な内訳は、負担金 256 億円（全体の 43.1%）、掛金 255 億円（同 42.9%）、特別掛金 39 億円（同 6.6%）、利息及び配当金 3 億円（同 0.5%）である。一方、支出の主な内訳は、退職年金 515 億円（全体の 68.7%）、退職一時金 25 億円（同 3.3%）、遺族年金 166 億円（同 22.1%）、遺族一時金 2 億円（同 0.3%）となっている。

# 統計表 I

(地方公務員等共済組合)

# 1 組合員数、被扶養者数及び給料に関する調

(短期適用)

項 目	組 合 名			地方職員共済組合	(再掲) 団体共済部	公立学校共済組合	警察共済組合
	組合員数	男 女 計					
一 般 組 合 員	組合員数	男	1	203,023	-	475,990	29,058
		女	2	96,846	-	481,235	13,405
		計	3	299,869	-	957,225	42,463
	被扶養者数 給料月額 期末手当等	被扶養者数	4	356,541	-	883,749	44,701
		給料月額	5	103,169,937	-	359,646,598	14,564,797
		期末手当等	6	452,381,589	-	1,557,861,002	66,879,320
地方公共団体の 長である組合員	組合員数	男	7	43	-	-	-
		女	8	3	-	-	-
		計	9	46	-	-	-
	被扶養者数 給料月額 期末手当等	被扶養者数	10	79	-	-	-
		給料月額	11	50,529	-	-	-
		期末手当等	12	206,847	-	-	-
特定消防組合員	組合員数	男	13	-	-	-	-
		女	14	-	-	-	-
		計	15	-	-	-	-
	被扶養者数 給料月額 期末手当等	被扶養者数	16	-	-	-	-
		給料月額	17	-	-	-	-
		期末手当等	18	-	-	-	-
船員一般組合員	組合員数	男	19	991	-	600	-
		女	20	7	-	-	-
		計	21	998	-	600	-
	被扶養者数 給料月額 期末手当等	被扶養者数	22	1,742	-	991	-
		給料月額	23	347,880	-	203,340	-
		期末手当等	24	1,519,283	-	878,036	-
特定警察組合員	組合員数	男	25	-	-	-	232,722
		女	26	-	-	-	16,345
		計	27	-	-	-	249,067
	被扶養者数 給料月額 期末手当等	被扶養者数	28	-	-	-	340,188
		給料月額	29	-	-	-	80,362,804
		期末手当等	30	-	-	-	362,018,643
短 期 組 合 員	組合員数	男	31	-	-	-	-
		女	32	-	-	-	-
		計	33	-	-	-	-
	被扶養者数 給料月額 期末手当等	被扶養者数	34	-	-	-	-
		給料月額	35	-	-	-	-
		期末手当等	36	-	-	-	-
任意継続組合員	組合員数	男	37	5,142	-	17,400	3,709
		女	38	1,732	-	13,762	237
		計	39	6,874	-	31,162	3,946
	被扶養者数 給料月額 期末手当等	被扶養者数	40	5,399	-	18,656	3,357
		給料月額	41	2,094,364	-	9,873,237	1,167,880
		期末手当等	42	-	-	-	-
合 計	組合員数	男	43	209,199	-	493,990	265,489
		女	44	98,588	-	494,997	29,987
		計	45	307,787	-	988,987	295,476
	被扶養者数 給料月額 期末手当等	被扶養者数	46	363,761	-	903,396	388,246
		給料月額	47	105,662,711	-	369,723,175	96,095,481
		期末手当等	48	454,107,719	-	1,558,739,038	428,897,963
育児休業に係る 掛金免除者数(再掲)	組合員数	男	49	53	-	164	5
		女	50	5,956	-	28,017	2,488
		計	51	6,009	-	28,181	2,493
	給料月額 期末手当等	給料月額	52	1,601,535	-	8,505,132	643,047
		期末手当等	53	1,443,917	-	6,616,791	436,521
平 成 21 年 度 計	組合員数	男	54	215,263	-	498,205	265,603
		女	55	98,301	-	495,933	28,924
		計	56	313,564	-	994,138	294,527
	被扶養者数 給料月額 期末手当等	被扶養者数	57	376,023	-	924,256	391,474
		給料月額	58	108,400,739	-	374,431,911	97,007,562
		期末手当等	59	497,003,294	-	1,659,340,483	454,789,677
平 成 20 年 度 計	組合員数	男	60	221,375	-	503,460	265,648
		女	61	98,404	-	496,202	28,067
		計	62	319,779	-	999,662	293,715
	被扶養者数 給料月額 期末手当等	被扶養者数	63	386,352	-	947,284	394,304
		給料月額	64	111,916,500	-	381,582,548	98,319,580
		期末手当等	65	556,375,773	-	1,836,993,898	496,335,585

- (注) 1. この数値は、平成23年3月31日現在のものである。  
 2. 地方職員共済組合団体共済部は、地方職員共済組合の内数であり、再掲である(以下の表において同じ。)  
 3. 金額については表示単位未満を四捨五入しているため、内訳と合計が一致しない場合がある(以下の表

単位 〔組合員数 人〕  
被扶養者数 人  
金額 千円

東京都職員 共済組合	指定都市職員 共済組合	市町村職員 共済組合	都市職員 共済組合	合計	
56,934	104,592	504,346	25,357	1,399,300	1
48,498	50,962	353,444	19,758	1,064,148	2
105,432	155,554	857,790	45,115	2,463,448	3
83,037	173,232	872,460	43,111	2,456,831	4
34,739,613	52,051,818	283,732,024	14,855,717	862,760,505	5
162,805,029	246,507,349	1,215,653,962	62,896,859	3,764,985,110	6
15	9	1,668	24	1,759	7
2	1	20	1	27	8
17	10	1,688	25	1,786	9
16	14	1,738	29	1,876	10
19,213	11,170	1,273,467	24,476	1,378,855	11
97,502	42,237	4,769,049	95,194	5,210,829	12
17,034	17,802	106,586	5,229	146,651	13
1,025	491	1,421	75	3,012	14
18,059	18,293	108,007	5,304	149,663	15
23,720	27,805	169,787	8,307	229,619	16
5,803,335	5,925,758	33,626,468	1,676,367	47,031,928	17
28,861,614	27,982,271	146,280,407	7,280,629	210,404,921	18
42	-	371	-	2,004	19
-	-	2	-	9	20
42	-	373	-	2,013	21
59	-	723	-	3,515	22
12,181	-	116,300	-	679,702	23
46,624	-	492,512	-	2,936,455	24
-	-	-	-	232,722	25
-	-	-	-	16,345	26
-	-	-	-	249,067	27
-	-	-	-	340,188	28
-	-	-	-	80,362,804	29
-	-	-	-	362,018,643	30
-	-	-	-	-	31
-	-	-	-	-	32
-	-	-	-	-	33
-	-	-	-	-	34
-	-	-	-	-	35
-	-	-	-	-	36
1,398	1,772	20,254	551	50,226	37
818	675	8,652	307	26,183	38
2,216	2,447	28,906	858	76,409	39
1,133	1,666	20,608	582	51,401	40
640,612	756,263	8,760,670	262,243	23,555,269	41
-	-	-	-	-	42
75,423	124,175	633,225	31,161	1,832,662	43
50,343	52,129	363,539	20,141	1,109,724	44
125,766	176,304	996,764	51,302	2,942,386	45
107,965	202,717	1,065,316	52,029	3,083,430	46
41,214,955	58,745,009	327,508,930	16,818,803	1,015,769,063	47
191,810,769	274,531,857	1,367,195,930	70,272,682	4,345,555,958	48
34	38	103	6	403	49
2,521	2,940	18,584	1,428	61,934	50
2,555	2,978	18,687	1,434	62,337	51
578,246	1,331,302	5,061,183	363,565	18,084,009	52
703,466	907,002	10,794,365	665,300	21,567,362	53
76,667	115,617	609,023	31,622	1,812,000	54
50,695	48,041	347,778	19,819	1,089,491	55
127,362	163,658	956,801	51,441	2,901,491	56
111,119	191,635	1,024,515	53,134	3,072,156	57
42,503,923	55,078,043	316,520,966	17,009,353	1,010,952,496	58
210,485,280	271,018,398	1,382,869,596	75,751,413	4,551,258,141	59
78,609	58,941	621,399	18,136	1,767,568	60
50,978	19,886	352,788	8,853	1,055,178	61
129,587	78,827	974,187	26,989	2,822,746	62
115,108	101,952	1,049,158	29,474	3,023,632	63
44,116,348	26,359,547	325,258,119	9,182,616	996,735,259	64
237,622,625	139,537,526	1,544,957,596	42,625,918	4,854,448,921	65

において同じ。)

(長期適用)

項 目	組 合 名		地方職員共済組合	(再掲) 団体共済部	公立学校共済組合	警察共済組合
	一 般 組 合 員	組合員数	男	203,023	-	475,990
女			96,846	-	481,235	13,405
計			299,869	-	957,225	42,463
給料月額等		4	102,892,115	-	359,367,857	14,532,035
		5	450,166,332	-	1,557,590,814	66,757,684
地方公共団体の長である組合員	組合員数	6	43	-	-	-
		7	3	-	-	-
		8	46	-	-	-
	給料月額等	9	28,520	-	-	-
		10	128,425	-	-	-
特定消防組合員	組合員数	11	-	-	-	-
		12	-	-	-	-
		13	-	-	-	-
	給料月額等	14	-	-	-	-
		15	-	-	-	-
長 期 組 合 員	組合員数	16	6,729	6,729	-	-
		17	4,503	4,503	-	-
		18	11,232	11,232	-	-
	給料月額等	19	3,689,505	3,689,505	-	-
		20	15,879,812	15,879,812	-	-
特定消防長期組合	組合員数	21	-	-	-	-
		22	-	-	-	-
		23	-	-	-	-
	給料月額等	24	-	-	-	-
		25	-	-	-	-
船員一般組合員	組合員数	26	991	-	600	-
		27	7	-	-	-
		28	998	-	600	-
	給料月額等	29	347,844	-	203,188	-
		30	1,518,855	-	877,971	-
継続長期組合員	組合員数	31	228	-	12	86
		32	1	-	1	3
		33	229	-	13	89
	給料月額等	34	81,329	-	4,894	32,872
		35	365,250	-	22,093	180,903
特定警察組合員	組合員数	36	-	-	-	232,722
		37	-	-	-	16,345
		38	-	-	-	249,067
	給料月額等	39	-	-	-	80,362,257
		40	-	-	-	362,014,928
特例継続組合員	組合員数	41	-	-	-	-
		42	-	-	-	-
		43	-	-	-	-
	給料月額	44	-	-	-	-
	合 計	組合員数	45	211,014	6,729	476,602
46			101,360	4,503	481,236	29,753
47			312,374	11,232	957,838	291,619
給料月額等		48	107,039,312	3,689,505	359,575,940	94,927,164
		49	468,058,674	15,879,812	1,558,490,878	428,953,515
育児休業に係る掛金免除者数(再掲)	組合員数	50	54	1	164	5
		51	6,127	171	28,017	2,488
		52	6,181	172	28,181	2,493
	給料月額	53	1,645,668	44,434	8,505,132	643,047
	平成21年度計	組合員数	54	216,974	6,749	480,934
55			100,683	4,187	482,244	28,649
56			317,657	10,936	963,178	290,486
給料月額等		57	109,626,184	3,628,384	364,186,305	95,750,343
		58	512,191,263	16,401,923	1,658,821,528	454,514,683
平成20年度計	組合員数	59	223,592	6,836	487,122	262,247
		60	100,775	4,299	483,126	27,797
		61	324,367	11,135	970,248	290,044
	給料月額等	62	113,258,448	3,701,166	371,471,557	97,125,257
		63	572,201,037	18,455,451	1,835,690,859	495,860,869

(注)この数値は、平成23年3月31日現在のものである。

單位 { 組合員数 人 }  
 { 金額 千円 }

東京都職員 共済組合	指定都市職員 共済組合	全国市町村職員 共済組合連合会	合計	
56,934	104,592	529,703	1,399,300	1
48,498	50,962	373,202	1,064,148	2
105,432	155,554	902,905	2,463,448	3
34,664,830	51,935,998	297,640,046	861,032,880	4
162,284,114	245,743,612	1,276,695,810	3,759,238,366	5
21	9	1,692	1,765	6
2	1	21	27	7
23	10	1,713	1,792	8
14,260	6,080	1,040,705	1,089,565	9
77,783	26,494	4,311,335	4,544,037	10
17,034	17,802	111,815	146,651	11
1,025	491	1,496	3,012	12
18,059	18,293	113,311	149,663	13
5,803,335	5,925,645	35,302,780	47,031,760	14
28,861,614	27,981,979	153,560,848	210,404,441	15
1	-	48	6,778	16
-	-	-	4,503	17
1	-	48	11,281	18
620	-	25,526	3,715,651	19
3,151	-	104,819	15,987,782	20
-	-	-	-	21
-	-	-	-	22
-	-	-	-	23
-	-	-	-	24
-	-	-	-	25
42	-	371	2,004	26
-	-	2	9	27
42	-	373	2,013	28
12,181	-	116,300	679,513	29
49,876	-	492,512	2,939,214	30
476	205	109	1,116	31
22	5	6	38	32
498	210	115	1,154	33
181,693	86,237	40,129	427,153	34
951,833	464,044	180,715	2,164,838	35
-	-	-	232,722	36
-	-	-	16,345	37
-	-	-	249,067	38
-	-	-	80,362,257	39
-	-	-	362,014,928	40
-	-	-	-	41
-	-	-	-	42
-	-	-	-	43
-	-	-	-	44
74,508	122,608	643,738	1,790,336	45
49,547	51,459	374,727	1,088,082	46
124,055	174,067	1,018,465	2,878,418	47
40,676,919	57,953,959	334,165,486	994,338,780	48
192,228,371	274,216,129	1,435,346,039	4,357,293,606	49
69	38	110	440	50
3,109	2,940	21,395	64,076	51
3,178	2,978	21,505	64,516	52
584,950	1,331,302	5,424,589	18,134,687	53
75,604	125,145	656,081	1,816,575	54
49,896	51,184	378,413	1,091,069	55
125,500	176,329	1,034,494	2,907,644	56
41,903,196	59,276,231	342,331,676	1,013,073,935	57
210,602,876	294,169,779	1,547,956,889	4,678,257,018	58
77,462	128,473	670,423	1,849,319	59
50,099	51,277	383,111	1,096,185	60
127,561	179,750	1,053,534	2,945,504	61
43,452,407	61,638,336	352,045,478	1,038,991,483	62
237,332,113	326,258,653	1,728,219,829	5,195,563,360	63

## 2 福祉施設に関する調

区 分		組 合 名		地方職員共済組合	公立学校共済組合	警察共済組合	東京都職員 共 済 組 合
		数					
医療機関 (病院)		数	1	1	8	1	-
	病床数	普通	2	41	2,744	150	-
		結核	3	-	-	-	-
		計	4	41	2,744	150	-
医療機関 (療養所)		数	5	-	-	-	-
	病床数	普通	6	-	-	-	-
		結核	7	-	-	-	-
		計	8	-	-	-	-
医療機関(直営診療所) 数		9	19	-	-	5	1
医療機関 (合計)		数	10	20	8	6	1
	病床数	普通	11	41	2,744	150	-
		結核	12	-	-	-	-
		計	13	41	2,744	150	-
保養所		数	14	12	13	4	3
	収容人員	15	947	3,512	289	447	
宿泊所		数	16	19	31	13	-
	収容人員	17	1,478	30,110	644	-	

(注) この調べは、平成22年度末の事業報告書による数値である。

指定都市職員 共 濟 組 合	市 町 村 職 員 共 濟 組 合	都市職員共済組合	合 計	
-	-	-	10	1
-	-	-	2,935	2
-	-	-	-	3
-	-	-	2,935	4
-	-	-	-	5
-	-	-	-	6
-	-	-	-	7
-	-	-	-	8
-	-	-	25	9
-	-	-	35	10
-	-	-	2,935	11
-	-	-	-	12
-	-	-	2,935	13
3	24	1	60	14
179	2,330	120	7,824	15
-	20	1	84	16
-	2,485	159	34,876	17

### 3 短期法定給付支給状況調

項 目		組 合 名			数	金額	地方職員共済組合	公立学校共済組合	警察共済組合	東京都職員共済組合
保	療養の給付	一 般	入院	件数	1	26,747	84,769	23,282	10,000	
				金額	2	252,614	757,550	219,375	93,342	
			外来	件数	3	7,589,263	23,939,474	7,245,661	3,045,948	
		歯 科	入院	件数	4	1,838,660	6,416,162	1,497,347	792,274	
				金額	5	2,669,022	9,327,077	2,089,607	1,211,246	
			外来	件数	6	14,243,092	47,392,120	11,588,094	6,003,635	
	小 計	件数	7	446,679	1,573,894	352,589	206,645			
			8	888,466	3,168,182	733,602	421,985			
		金額	9	3,831,863	13,381,779	3,372,840	1,786,183			
			10	2,312,086	8,074,825	1,873,218	1,008,919			
		件数	11	3,810,102	13,252,809	3,042,584	1,726,573			
			12	25,664,219	84,713,373	22,206,594	10,835,766			
健	入院時生活療養の給付・ 入院時食事療養の給付	一 般	件数	13	23,596	74,741	21,172	8,855		
				14	568,986	1,693,225	489,994	210,017		
			金額	15	228,417	672,317	198,996	84,409		
		歯 科	件数	16	268	912	221	77		
				17	3,359	11,529	3,434	1,088		
			金額	18	1,326	4,584	1,345	413		
	小 計	件数	19	23,864	75,653	21,393	8,932			
			20	572,345	1,704,754	493,428	211,105			
		金額	21	229,743	676,901	200,341	84,822			
	訪問看護療養の給付	件数	22	282	872	165	127			
			23	1,866	5,470	1,446	702			
		金額	24	13,682	38,989	9,993	5,205			
給	家族療養の給付	一 般	入院	件数	25	32,441	79,139	40,213	8,960	
				金額	26	340,750	856,049	355,481	91,645	
			外来	件数	27	9,584,074	23,226,361	10,775,925	2,712,012	
		歯 科	件数	28	2,321,510	5,546,201	2,523,362	735,603		
				29	3,624,666	8,679,722	3,967,840	1,178,941		
			金額	30	15,944,549	37,505,711	17,312,835	5,123,291		
	小 計	件数	31	508,559	1,219,461	520,047	156,453			
			32	909,557	2,213,434	975,128	289,246			
		金額	33	3,821,099	9,236,497	4,069,625	1,197,206			
			34	2,862,510	6,844,801	3,083,622	901,016			
		件数	35	4,874,973	11,749,205	5,298,449	1,559,832			
			36	29,349,722	69,968,568	32,158,385	9,032,509			
付	家族入院時生活療養の給付・ 家族入院時食事療養の給付	一 般	件数	37	28,501	68,127	32,193	7,726		
				38	795,761	1,950,931	736,737	208,699		
			金額	39	310,717	773,639	286,050	82,574		
		歯 科	件数	40	435	1,177	381	75		
				41	4,997	13,033	3,958	762		
			金額	42	1,950	5,465	1,533	291		
	小 計	件数	43	28,936	69,304	32,574	7,801			
			44	800,758	1,963,964	740,695	209,461			
		金額	45	312,667	779,104	287,583	82,865			
	家族訪問看護療養の給付	件数	46	1,480	3,977	1,082	391			
			47	10,435	24,879	5,833	2,118			
		金額	48	64,457	189,020	46,301	15,655			
高額療養の給付	一 般	入院	件数	49	15,883	40,835	15,589	5,620		
			金額	50	2,513,021	6,577,025	2,577,531	886,597		
		外来	件数	51	10,366	24,563	8,003	5,672		
			金額	52	821,266	1,797,671	667,769	463,155		
	歯 科	件数	53	402	909	149	77			
			54	14,430	31,377	8,859	2,289			
		件数	55	26,651	66,307	23,741	11,369			
			金額	56	3,348,717	8,406,073	3,254,160	1,352,042		

(金額単位 千円)

指定都市職員 共済組合	市町村職員 共済組合	都市職員 共済組合	合計	
14,158	87,408	4,744	251,108	1
136,425	863,642	45,012	2,367,960	2
4,359,382	25,836,797	1,407,960	73,424,486	3
1,032,759	5,767,288	306,150	17,650,640	4
1,582,196	8,429,809	443,338	25,752,295	5
7,973,589	44,572,924	2,326,300	134,099,754	6
248,603	1,394,936	74,192	4,297,538	7
512,370	2,839,786	149,412	8,713,803	8
2,292,427	11,940,480	650,798	37,256,370	9
1,295,520	7,249,632	385,086	22,199,286	10
2,230,991	12,133,237	637,762	36,834,058	11
14,625,398	82,350,201	4,385,058	244,780,609	12
12,641	79,945	4,157	225,107	13
307,762	1,960,560	100,372	5,330,916	14
124,506	786,636	40,421	2,135,702	15
142	980	109	2,709	16
1,261	12,540	6,389	39,600	17
493	4,953	386	13,500	18
12,783	80,925	4,266	227,816	19
309,023	1,973,100	106,761	5,370,516	20
124,999	791,589	40,807	2,149,202	21
165	587	13	2,211	22
1,054	4,607	73	15,218	23
7,722	35,036	622	111,249	24
17,449	105,859	5,820	289,881	25
179,414	1,193,724	48,901	3,065,964	26
5,117,247	31,610,933	1,469,807	84,496,358	27
1,222,044	6,589,978	343,023	19,281,721	28
1,988,092	10,343,832	537,652	30,320,745	29
8,724,937	46,835,710	2,437,203	133,884,236	30
274,151	1,390,159	77,937	4,146,767	31
504,329	2,554,134	140,100	7,585,928	32
2,211,256	10,625,544	612,470	31,773,697	33
1,513,644	8,085,996	426,780	23,718,369	34
2,671,835	14,091,690	726,653	40,972,637	35
16,053,440	89,072,188	4,519,480	250,154,291	36
14,936	93,840	4,404	249,727	37
411,847	2,781,162	107,761	6,992,898	38
164,975	1,104,964	42,749	2,765,668	39
203	1,078	114	3,463	40
2,296	12,217	1,043	38,306	41
931	5,003	414	15,587	42
15,139	94,918	4,518	253,190	43
414,143	2,793,379	108,804	7,031,204	44
165,907	1,109,968	43,162	2,781,255	45
803	3,887	280	11,900	46
5,390	25,340	1,415	75,410	47
40,938	194,784	11,215	562,370	48
8,610	58,928	2,469	147,934	49
1,386,113	8,971,589	435,253	23,347,130	50
5,294	34,087	1,467	89,452	51
427,261	2,594,645	104,743	6,876,510	52
244	1,606	79	3,466	53
6,854	50,590	5,017	119,417	54
14,148	94,621	4,015	240,852	55
1,820,228	11,616,824	545,014	30,343,058	56

項 目		組 合 名				地方職員共済組合	公立学校共済組合	警察共済組合	東京都職員共済組合
		件数	金額	件数	金額				
保	療養費	一 般	入院	57	367	669	319	13	
			件日金	58	991	580	385	1	
		外 来	件数	59	5,173	25,968	9,914	512	
			件日金	60	104,594	599,617	114,816	82,249	
		歯 科	件数	61	384,043	2,279,666	396,777	81,788	
			件日金	62	456,667	2,643,354	468,404	412,423	
			件日金	63	10	316	92	20	
		小 計	件数	64	17	777	164	44	
	件日金		65	54	2,715	532	207		
	件日金		66	104,971	600,602	115,227	82,282		
	入院時生活療養費・入院時食事療養費	一 般	件数	67	385,051	2,281,023	397,326	81,833	
			件日金	68	461,894	2,672,036	478,851	413,142	
			件回金	69	-	2	53	-	
		歯 科	件回金	70	-	25	1,226	-	
			件回金	71	-	△ 479	507	-	
			件回金	72	-	-	2	-	
		小 計	件回金	73	-	-	4	-	
件回金			74	-	-	2	-		
件回金	75		-	2	55	-			
健	家族療養費	一 般	入院	78	150	461	264	37	
			件日金	79	137	315	414	169	
		外 来	件数	80	7,324	21,173	12,394	6,723	
			件日金	81	92,833	288,840	122,178	40,698	
		歯 科	件数	82	369,060	1,179,714	498,425	40,332	
			件日金	83	466,489	1,447,498	592,220	233,417	
			件日金	84	44	335	21	51	
		小 計	件日金	85	75	549	65	110	
	件日金		86	699	2,361	265	401		
	件日金		87	93,027	289,636	122,463	40,786		
	家族入院時生活療養費・家族入院時食事療養費	一 般	件数	88	369,272	1,180,578	498,904	40,611	
			件日金	89	474,511	1,471,032	604,879	240,540	
			件回金	90	-	11	557	17	
		歯 科	件回金	91	-	-	14,208	281	
			件回金	92	-	△ 74	5,578	112	
			件回金	93	-	△ 2	3	-	
		小 計	件回金	94	-	△ 5	10	-	
件回金			95	-	△ 22	4	-		
件回金	96		-	9	560	17			
付	高額療養費	一 般	件数	97	-	△ 5	14,218	281	
			件日金	98	-	△ 96	5,582	112	
		外 来	件数	99	12,968	34,354	11,966	4,926	
			件金	100	1,010,415	2,949,921	925,167	389,403	
		歯 科	件数	101	3,788	8,858	3,078	4,070	
			件金	102	179,422	465,024	167,771	115,723	
			件金	103	106	135	38	193	
		小 計	件金	104	3,177	8,810	2,472	2,845	
	件金		105	16,862	43,347	15,082	9,189		
	件金		106	1,193,014	3,423,755	1,095,409	507,971		
	高額介護療養費	件数	107	1	-	-	-		
		件金	108	102	-	-	-		
	薬剤支給	本 人	件数	109	949,923	3,282,899	770,614	496,453	
			処方せん枚数	110	1,170,760	4,039,671	917,752	619,440	
			件金	111	6,238,246	19,512,270	5,017,491	3,165,544	
		家 族	件数	112	1,267,405	3,030,318	1,406,853	471,940	
			処方せん枚数	113	1,720,221	4,058,929	1,918,697	648,924	
件金			114	6,691,076	15,470,657	6,819,256	2,493,418		
小 計		件数	115	2,217,328	6,313,217	2,177,467	968,393		
	処方せん枚数	116	2,890,981	8,098,600	2,836,449	1,268,364			
金	117	12,929,322	34,982,927	11,836,746	5,658,962				

(金額単位 千円)

指定都市職員 共済組合	市町村職員 共済組合	都市職員 共済組合	合計	
130	958	19	2,475	57
-	288	2	2,247	58
4,533	27,516	571	74,187	59
104,932	407,782	22,735	1,436,725	60
370,303	1,592,085	82,853	5,187,515	61
444,310	1,810,784	99,421	6,335,364	62
-	17	-	455	63
-	43	-	1,045	64
-	187	-	3,694	65
105,062	408,757	22,754	1,439,655	66
370,303	1,592,416	82,855	5,190,807	67
448,843	1,838,486	99,992	6,413,245	68
-	4	-	59	69
-	3	-	1,254	70
-	8	-	35	71
-	-	-	2	72
-	-	-	4	73
-	-	-	2	74
-	4	-	61	75
-	3	-	1,258	76
-	8	-	37	77
96	695	27	1,730	78
51	440	13	1,539	79
4,686	31,079	989	84,367	80
81,025	273,754	15,404	914,732	81
310,131	1,163,710	58,099	3,619,471	82
392,918	1,413,372	81,359	4,627,274	83
5	70	-	526	84
10	145	-	954	85
47	590	-	4,361	86
81,126	274,519	15,431	916,988	87
310,192	1,164,295	58,112	3,621,964	88
397,651	1,445,040	82,348	4,716,003	89
-	14	-	599	90
-	89	-	14,578	91
-	68	-	5,683	92
-	1	-	2	93
-	5	-	10	94
-	1	-	△ 17	95
-	15	-	601	96
-	94	-	14,588	97
-	69	-	5,666	98
6,204	44,648	2,440	117,506	99
503,965	3,200,667	184,427	9,163,965	100
4,164	16,338	756	41,052	101
255,974	741,054	34,312	1,959,280	102
52	426	14	964	103
1,528	18,791	697	38,319	104
10,420	61,412	3,210	159,522	105
761,467	3,960,511	219,436	11,161,564	106
-	1	-	2	107
-	1	-	103	108
579,443	3,019,747	162,706	9,261,785	109
732,172	3,708,472	197,573	11,385,840	110
3,678,999	19,058,376	1,043,672	57,714,597	111
691,803	3,643,127	195,884	10,707,330	112
953,084	4,967,187	266,330	14,533,372	113
3,617,203	19,431,471	1,028,834	55,551,915	114
1,271,246	6,662,874	358,590	19,969,115	115
1,685,256	8,675,659	463,903	25,919,212	116
7,296,202	38,489,847	2,072,505	113,266,511	117

項 目		組 合 名		地方職員共済組合	公立学校共済組合	警察共済組合	東京都職員共済組合		
		件数	金額						
移 送 費		件数	118	1	4	1	2		
		金額	119	88	50	9	55		
家 族 移 送 費		件数	120	8	22	6	2		
		金額	121	295	3,625	119	42		
出 産 費		件数	122	4,395	16,045	1,604	1,464		
		金額	123	1,858,996	6,730,886	674,973	619,323		
家 族 出 産 費		件数	124	3,835	8,087	9,869	1,273		
		金額	125	1,610,176	3,386,708	4,149,259	539,554		
埋 葬 料		件数	126	320	893	306	122		
		金額	127	15,783	42,347	15,265	6,100		
家 族 埋 葬 料		件数	128	283	725	262	76		
		金額	129	14,150	36,250	13,100	3,800		
計		件数	130	7,600,526	22,153,706	7,385,292	3,004,853		
		日金	131	9,451,699	28,493,964	9,244,542	3,411,669		
		金額	132	77,541,539	217,521,069	77,038,058	29,398,466		
		高額療養件数	133	43,514	109,654	38,823	20,558		
		処方せん枚数	134	2,890,981	8,098,600	2,836,449	1,268,364		
直 營	療 養 の 給 付	一 般	入 院	件数	135	41	1,429	130	-
				日金	136	145	8,866	1,231	-
				金額	137	3,897	275,340	32,102	-
		外 来	件数	138	42,960	40,933	34,301	13,949	
			日金	139	54,916	53,495	44,677	19,036	
			金額	140	286,636	486,963	211,623	106,358	
	歯 科	件数	141	1,243	1,848	2,438	924		
		日金	142	2,039	2,487	5,384	1,826		
		金額	143	6,720	13,589	17,968	6,813		
	小 計	件数	144	44,244	44,210	36,869	14,873		
		日金	145	57,100	64,848	51,292	20,862		
		金額	146	297,254	775,892	261,692	113,170		
保 健	入 院 時 食 生 活 療 養 の 給 付 ・ 給 付	一 般	件数	147	40	1,034	122	-	
			回数	148	220	16,598	2,903	-	
			金額	149	92	7,702	1,209	-	
		歯 科	件数	150	-	18	-	-	
			回数	151	-	109	-	-	
			金額	152	-	53	-	-	
	小 計	件数	153	40	1,052	122	-		
		回数	154	220	16,707	2,903	-		
		金額	155	92	7,754	1,209	-		
給 付	家 族 療 養 の 給 付	一 般	入 院	件数	156	-	290	3	-
				日金	157	-	2,823	28	-
				金額	158	-	83,213	677	-
		外 来	件数	159	181	5,899	739	197	
			日金	160	233	8,384	971	304	
			金額	161	1,648	68,305	3,640	1,740	
	歯 科	件数	162	58	457	2	27		
		日金	163	124	687	2	57		
		金額	164	437	4,963	4	195		
		小 計	件数	165	239	6,646	744	224	
給 付	小 計	日金	166	357	11,894	1,001	361		
		金額	167	2,084	156,481	4,321	1,935		

(金額単位 千円)

指定都市職員 共済組合	市町村職員 共済組合	都市職員 共済組合	合 計	
1	17	-	26	118
42	789	-	1,033	119
-	30	-	68	120
-	615	-	4,696	121
1,961	14,502	1,045	41,016	122
773,842	5,894,643	386,600	16,939,264	123
2,376	13,340	820	39,600	124
952,010	5,387,712	295,544	16,320,963	125
220	1,055	57	2,973	126
10,968	52,756	2,850	146,069	127
151	1,068	39	2,604	128
7,550	53,400	1,950	130,200	129
4,272,275	22,716,264	1,210,895	68,343,811	130
5,589,765	29,011,585	1,506,870	86,710,094	131
43,487,207	242,294,466	12,706,585	699,987,389	132
24,568	156,034	7,225	400,376	133
1,685,256	8,675,659	463,903	25,919,212	134
-	-	-	1,600	135
-	-	-	10,242	136
-	-	-	311,339	137
-	-	-	132,143	138
-	-	-	172,124	139
-	-	-	1,091,580	140
-	-	-	6,453	141
-	-	-	11,736	142
-	-	-	45,090	143
-	-	-	140,196	144
-	-	-	194,102	145
-	-	-	1,448,009	146
-	-	-	1,196	147
-	-	-	19,721	148
-	-	-	9,003	149
-	-	-	18	150
-	-	-	109	151
-	-	-	53	152
-	-	-	1,214	153
-	-	-	19,830	154
-	-	-	9,055	155
-	-	-	293	156
-	-	-	2,851	157
-	-	-	83,890	158
-	-	-	7,016	159
-	-	-	9,892	160
-	-	-	75,333	161
-	-	-	544	162
-	-	-	870	163
-	-	-	5,598	164
-	-	-	7,853	165
-	-	-	13,613	166
-	-	-	164,820	167

項 目				組 合 名		地方職員共済組合	公立学校共済組合	警察共済組合	東京都職員共済組合	
保 健 給 付	直 營 保 健 給 付	家族入院時生活療養の給付・付	一 般	件 数	168	-	262	3	-	
				回 金	169	-	4,997	75	-	
				額	170	-	2,556	30	-	
			歯 科	件 数	171	-	17	-	-	
				回 金	172	-	122	-	-	
				額	173	-	49	-	-	
		小 計	件 数	174	-	279	3	-		
			回 金	175	-	5,119	75	-		
			額	176	-	2,605	30	-		
		高 額 療 養 の 給 付	一 般	入 院	件 数	177	-	564	21	-
					額	178	-	61,009	2,891	-
				外 来	件 数	179	-	74	3	-
	歯 科		件 数	180	-	4,529	115	-		
			回 金	181	-	-	-	-		
			額	182	-	-	-	-		
	小 計	件 数	183	-	638	24	-			
		回 金	184	-	65,537	3,005	-			
		額	185	44,483	50,856	37,613	15,097			
	計	日 金	数	186	57,457	76,742	52,293	21,223		
		額	187	299,430	1,008,270	270,258	115,105			
合 計		件 数	188	7,645,009	22,204,562	7,422,905	3,019,950			
		日 金	数	189	9,509,156	28,570,706	9,296,835	3,432,892		
		回 金	額	190	77,840,969	218,529,339	77,308,315	29,513,571		
		高 額 療 養 件 数	191	43,514	110,292	38,847	20,558			
		処 方 せ ん 枚 数	192	2,890,981	8,098,600	2,836,449	1,268,364			
休 業 給 付	傷 病 手 当 金	件 数	193	5,964	28,129	3,776	4,750			
		日 金	数	194	118,879	564,675	75,138	97,526		
		額	195	1,341,218	7,417,927	902,600	1,167,771			
	出 産 手 当 金	件 数	196	2	41	5	3			
		日 金	数	197	39	1,017	188	80		
		額	198	449	9,178	1,787	599			
	休 業 手 当 金	件 数	199	39	676	19	-			
		日 金	数	200	392	11,412	123	-		
		額	201	3,678	121,835	1,145	-			
	育 児 休 業 金	休 業 中 支 給 分	件 数	202	43,575	161,620	15,368	14,090		
			日 金	数	203	863,277	3,208,345	295,302	277,694	
			額	204	5,146,825	21,331,881	1,844,807	1,773,232		
復 職 後 支 給 分		件 数	205	4,223	14,145	1,393	3,091			
介 護 休 業 手 当 金	件 数	207	384	4,262	83	331				
		日 金	数	208	5,919	66,441	1,314	4,362		
		額	209	40,701	447,104	9,645	31,553			
	合 計	件 数	210	54,187	208,873	20,644	22,265			
		日 金	数	211	988,506	3,851,890	372,065	379,662		
額	212	8,985,334	39,543,346	3,595,401	3,881,199					
災 害 給 付	弔 慰 金	件 数	213	7	6	7	-			
		金 額	214	3,284	3,220	3,018	-			
	家 族 弔 慰 金	件 数	215	1	3	-	-			
		金 額	216	349	1,065	-	-			
災 害 見 舞 金	件 数	217	23	122	12	5				
	金 額	218	21,544	106,618	13,353	3,362				
合 計	件 数	219	31	131	19	5				
	金 額	220	25,177	110,903	16,371	3,362				

(金額単位 千円)

指定都市職員 共済組合	市町村職員 共済組合	都市職員 共済組合	合 計	
-	-	-	265	168
-	-	-	5,072	169
-	-	-	2,586	170
-	-	-	17	171
-	-	-	122	172
-	-	-	49	173
-	-	-	282	174
-	-	-	5,194	175
-	-	-	2,635	176
-	-	-	585	177
-	-	-	63,900	178
-	-	-	77	179
-	-	-	4,643	180
-	-	-	-	181
-	-	-	-	182
-	-	-	662	183
-	-	-	68,543	184
-	-	-	148,049	185
-	-	-	207,715	186
-	-	-	1,693,062	187
4,272,275	22,716,264	1,210,895	68,491,860	188
5,589,765	29,011,585	1,506,870	86,917,809	189
43,487,207	242,294,466	12,706,585	701,680,452	190
24,568	156,034	7,225	401,038	191
1,685,256	8,675,659	463,903	25,919,212	192
2,858	17,497	671	63,645	193
70,666	360,473	13,826	1,301,183	194
786,469	4,247,040	152,796	16,015,821	195
2	40	19	112	196
43	1,322	491	3,180	197
298	11,161	4,522	27,994	198
-	61	-	795	199
-	1,043	-	12,970	200
-	9,787	-	136,445	201
19,682	145,068	9,034	408,437	202
392,079	2,895,988	180,271	8,112,956	203
2,330,707	16,498,389	1,040,897	49,966,738	204
1,958	13,709	802	39,321	205
1,111,230	8,000,809	484,198	24,007,580	206
283	1,509	81	6,933	207
2,752	22,117	1,154	104,059	208
26,507	152,682	7,878	716,070	209
24,783	177,884	10,607	519,243	210
465,540	3,280,943	195,742	9,534,348	211
4,255,211	28,919,868	1,690,290	90,870,649	212
1	9	1	31	213
374	3,866	409	14,170	214
1	3	-	8	215
338	1,010	-	2,762	216
8	133	6	309	217
9,520	99,334	6,468	260,200	218
10	145	7	348	219
10,232	104,210	6,878	277,131	220

項 目	組 合 名		地方職員共済組合	公立学校共済組合	警察共済組合	東京都職員共済組合
	件数	金額				
総 計	件数	221	7,699,227	22,413,566	7,443,568	3,042,220
	日数	222	10,497,662	32,422,596	9,668,900	3,812,554
	金額	223	86,851,480	258,183,588	80,920,087	33,398,131
	高額療養件数	224	43,514	110,292	38,847	20,558
	処方せん枚数	225	2,890,981	8,098,600	2,836,449	1,268,364
老人保健拠出金	金額	226	369,460	716,151	86,611	161,533
退職者給付拠出金	金額	227	5,486,878	17,797,153	5,068,301	2,212,711
前期高齢者交付金等	金額	228	-	-	-	-
前期高齢者納付金等	金額	229	31,055,969	95,545,275	16,964,700	8,609,556
後期高齢者支援金等	金額	230	29,358,930	84,270,832	28,830,179	10,447,608
病床転換支援金等	金額	231	-	-	-	-
介護納付金	金額	232	14,037,440	43,083,145	10,958,728	5,217,205
総 合 計	件数	233	7,699,227	22,413,566	7,443,568	3,042,220
	日数	234	10,497,662	32,422,596	9,668,900	3,812,554
	金額	235	167,160,156	499,596,145	142,828,607	60,046,745
	高額療養件数	236	43,514	110,292	38,847	20,558
	処方せん枚数	237	2,890,981	8,098,600	2,836,449	1,268,364
平成21年度合計	件数	238	7,857,737	22,539,751	7,383,775	3,054,639
	日数	239	10,778,059	32,505,221	9,645,407	3,860,811
	金額	240	174,172,612	507,994,557	150,119,326	65,315,761
	高額療養件数	241	43,816	107,261	37,180	20,108
	処方せん枚数	242	2,881,465	7,999,436	2,719,163	1,240,559
平成20年度合計	件数	243	7,935,913	22,472,597	7,262,214	3,100,358
	日数	244	11,136,751	33,354,524	9,755,405	4,013,222
	金額	245	176,324,507	519,841,304	153,118,955	68,773,333
	高額療養件数	246	43,479	102,239	37,978	19,612
	処方せん枚数	247	2,912,999	7,995,271	2,697,560	1,267,431

- (注) 1. この調べは、平成22年度末事業報告書による数値である。
2. 「入院時食事療養の給付・入院時生活療養の給付」「家族入院時食事療養の給付・家族入院時生活療養の給付」「入院時食事療養費・入院時生活療養費」及び「家族入院時食事療養費・家族入院生活療養費」の件数及び回数は「計」「合計」「総計」及び「総合計」には含まない。

(金額単位 千円)

指定都市職員 共済組合	市町村職員 共済組合	都市職員 共済組合	合計	
4,297,068	22,894,293	1,221,509	69,011,451	221
6,055,305	32,292,528	1,702,612	96,452,157	222
47,752,650	271,318,543	14,403,752	792,828,232	223
24,568	156,034	7,225	401,038	224
1,685,256	8,675,659	463,903	25,919,212	225
103,888	426,725	7,106	1,871,475	226
2,952,813	16,217,730	960,408	50,695,994	227
-	-	-	-	228
17,706,701	109,005,430	4,188,136	283,075,767	229
15,656,585	86,710,684	4,632,553	259,907,371	230
-	-	-	-	231
7,377,253	39,599,132	2,063,925	122,336,828	232
4,297,068	22,894,293	1,221,509	69,011,451	233
6,055,305	32,292,528	1,702,612	96,452,157	234
91,549,889	523,278,244	26,255,881	1,510,715,667	235
24,568	156,034	7,225	401,038	236
1,685,256	8,675,659	463,903	25,919,212	237
2,421,135	22,936,444	753,204	66,946,685	238
3,855,420	32,485,921	1,126,749	94,257,588	239
59,177,170	504,280,635	19,315,470	1,480,375,530	240
14,492	152,881	5,011	380,749	241
847,882	8,415,910	308,369	24,412,784	242
1,505,164	23,040,613	680,790	65,997,649	243
3,113,990	33,587,958	1,031,556	95,993,406	244
37,669,088	507,645,736	16,313,585	1,479,686,508	245
9,573	150,653	4,488	368,022	246
498,702	8,539,153	281,541	24,192,657	247

## 4 短期附加給付支給状況調

項 目		組 合 名		地方職員共済組合	公立学校共済組合	警察共済組合	東京都職員 共 済 組 合
		件数	金額				
保	家族療養費	1		34,877	81,287	26,302	6,976
		2		866,958	2,658,106	964,737	216,247
療	家族訪問看護 療 養 費	3		19	111	13	20
		4		150	723	31	373
健	出 産 費	5		4,283	15,671	1,600	1,512
		6		128,490	785,100	76,720	76,250
給	家族出産費	7		3,641	7,762	10,105	1,304
		8		109,230	388,100	517,750	65,800
給	埋 葬 料	9		-	880	242	122
		10		-	22,018	12,100	6,015
付	家族埋葬料	11		-	730	262	77
		12		-	18,293	13,100	3,800
付	小 計	13		42,820	106,441	38,524	10,011
		14		1,104,828	3,872,340	1,584,437	368,485
付	直営保健給付 家族療養費	15		-	301	-	-
		16		-	10,558	-	-
付	計	17		42,820	106,742	38,524	10,011
		18		1,104,828	3,882,898	1,584,437	368,485
休	傷病手当金	19		822	2,578	549	572
		20		185,954	697,049	93,295	145,369
業	出産手当金	21		-	-	-	-
		22		-	-	-	-
給	休業手当金	23		-	-	-	-
		24		-	-	-	-
付	小 計	25		822	2,578	549	572
		26		185,954	697,049	93,295	145,369
災	弔 慰 金	27		-	-	-	-
		28		-	-	-	-
害	家族弔慰金	29		-	-	-	-
		30		-	-	-	-
給	災害見舞金	31		22	149	15	7
		32		12,703	71,046	9,001	2,407
付	小 計	33		22	149	15	7
		34		12,703	71,046	9,001	2,407
入	院 附 加 金	35		12,940	54,292	-	-
		36		58,205	340,974	-	-
結	婚 手 当 金	37		5,689	18,295	9,468	-
		38		170,670	1,463,600	662,760	-
合	計	39		62,293	182,056	48,556	10,590
		40		1,532,360	6,455,566	2,349,493	516,262
一	部 負 担 金 の 額 等 の 払 戻 し	41		36,616	134,514	27,148	13,048
		42		1,072,039	4,555,698	1,025,969	419,723
総	計	43		98,909	316,570	75,704	23,638
		44		2,604,399	11,011,264	3,375,462	935,985
平	成 21 年 度 合 計	45		85,099	316,289	74,700	23,667
		46		2,698,354	10,868,024	3,330,007	899,268
平	成 20 年 度 合 計	47		87,601	312,214	78,624	30,668
		48		2,808,235	10,929,240	3,521,097	942,787

(注)この調べは、平成22年度末事業報告書による数値である。

(金額単位 千円)

指定都市職員 共済組合	市町村職員 共済組合	都市職員 共済組合	合計	
12,046	69,911	3,550	234,949	1
437,106	2,371,297	123,108	7,637,559	2
3	51	-	217	3
10	645	-	1,933	4
1,699	4,448	563	29,776	5
34,756	128,480	11,420	1,241,216	6
1,974	3,973	300	29,059	7
39,320	107,160	6,100	1,233,460	8
193	740	44	2,221	9
9,081	31,132	1,680	82,026	10
136	881	38	2,124	11
6,600	40,240	1,730	83,763	12
16,051	80,004	4,495	298,346	13
526,874	2,678,955	144,038	10,279,956	14
-	-	-	301	15
-	-	-	10,558	16
16,051	80,004	4,495	298,647	17
526,874	2,678,955	144,038	10,290,514	18
332	335	-	5,188	19
63,427	79,061	-	1,264,156	20
-	-	-	-	21
-	-	-	-	22
-	-	-	-	23
-	-	-	-	24
332	335	-	5,188	25
63,427	79,061	-	1,264,156	26
-	-	-	-	27
-	-	-	-	28
-	-	-	-	29
-	-	-	-	30
11	209	7	420	31
5,877	76,757	4,191	181,982	32
11	209	7	420	33
5,877	76,757	4,191	181,982	34
1,525	19,314	1,369	89,440	35
12,874	118,792	6,088	536,933	36
1,799	8,333	819	44,403	37
87,850	318,295	14,685	2,717,860	38
19,718	108,195	6,690	438,098	39
696,901	3,271,861	169,002	14,991,445	40
16,016	96,997	5,118	329,457	41
575,369	3,452,479	182,230	11,283,507	42
35,734	205,192	11,808	767,555	43
1,272,270	6,724,339	351,231	26,274,952	44
20,128	217,294	6,795	743,972	45
719,096	7,120,425	219,862	25,855,036	46
12,475	230,397	6,557	758,536	47
497,578	7,483,421	214,328	26,396,687	48

## 5 長期給付支給状況調

項 目		組 合 名		地方職員共済組合		公立学校共済組合
						(再掲) 団体共済部
退職共済年金	65歳以上	件数	1	836,831	31,262	2,271,113
		金額	2	249,333,687	6,951,900	745,299,520
	65歳未満	件数	3	319,328	18,789	873,650
		金額	4	79,599,328	4,118,054	242,270,763
	繰上げ支給	件数	5	23,922	494	114,792
		金額	6	5,798,631	116,666	27,863,875
	小計	件数	7	1,180,081	50,545	3,259,555
		金額	8	334,731,646	11,186,620	1,015,434,158
退職年金	件数	9	215,680	2,081	863,957	
	金額	10	100,717,816	654,694	401,662,393	
減額退職年金	件数	11	13,818	397	43,025	
	金額	12	3,633,697	90,205	13,576,749	
通算退職年金	件数	13	8,787	2,696	17,089	
	金額	14	1,081,850	155,357	2,274,304	
退職一時金	件数	15	5	5	-	
	金額	16	73	73	△ 837	
脱退一時金	件数	17	7	1	7	
	金額	18	23,083	4,007	33,953	
返還一時金	件数	19	4	-	5	
	金額	20	5,307	-	1,909	
障害共済年金	公務等	件数	21	274	12	756
		金額	22	105,471	2,014	323,387
	公務外	件数	23	10,399	749	36,618
		金額	24	1,915,127	128,172	7,187,672
小計	件数	25	10,673	761	37,374	
	金額	26	2,020,598	130,186	7,511,060	
障害年金	公務上	件数	27	163	-	509
		金額	28	92,861	-	275,609
	公務外	件数	29	3,705	120	18,673
		金額	30	1,365,658	35,946	6,944,166
小計	件数	31	3,868	120	19,182	
	金額	32	1,458,519	35,946	7,219,775	
障害一時金	件数	33	1	-	4	
	金額	34	1,474	-	11,119	
遺族共済年金	公務等	件数	35	922	6	1,495
		金額	36	188,003	902	352,297
	公務外	件数	37	432,314	15,598	915,087
		金額	38	108,240,452	1,703,834	258,640,294
小計	件数	39	433,236	15,604	916,582	
	金額	40	108,428,455	1,704,736	258,992,592	
遺族年金	公務上	件数	41	1,729	12	2,068
		金額	42	441,058	1,790	552,384
	公務外	件数	43	76,236	985	147,086
		金額	44	16,496,770	135,140	36,205,094
小計	件数	45	77,965	997	149,154	
	金額	46	16,937,828	136,930	36,757,477	
通算遺族年金	件数	47	1,332	696	658	
	金額	48	60,819	20,129	42,145	
特例死亡一時金	件数	49	1	-	1	
	金額	50	2,086	-	4,552	
死亡一時金	件数	51	2	-	-	
	金額	52	419	-	-	
短期在留脱退一時	件数	53	4	4	5	
	金額	54	3,953	3,953	6,736	
合計	件数	55	1,945,464	73,907	5,306,598	
	金額	56	569,107,622	14,122,837	1,743,528,086	
平成21年度合計	件数	57	1,887,571	70,190	5,168,114	
	金額	58	562,844,354	13,202,968	1,737,391,041	
平成20年度合計	件数	59	1,820,830	65,721	5,021,302	
	金額	60	555,555,028	12,409,959	1,730,402,220	

(注) この調べは、平成22年度末事業報告書による数値である。

(金額単位 千円)

警察共済組合	東京都職員 共済組合	指定都市職員 共済組合	全国市町村職員 共済組合連合会	合計	
374,647	413,549	467,984	2,288,607	6,652,731	1
121,962,904	111,421,439	133,081,837	564,810,160	1,925,909,547	2
270,042	160,797	204,244	1,217,752	3,045,813	3
96,557,049	43,970,565	54,926,100	305,538,642	822,862,448	4
18,038	5,317	23,106	90,962	276,137	5
5,177,904	1,172,359	6,232,592	19,724,373	65,969,734	6
662,727	579,663	695,334	3,597,321	9,974,681	7
223,697,857	156,564,364	194,240,529	890,073,175	2,814,741,729	8
154,776	69,832	99,573	412,026	1,815,844	9
75,772,694	30,139,659	41,889,805	157,862,309	808,044,676	10
3,486	3,338	5,634	34,184	103,485	11
967,964	996,261	1,811,626	9,431,309	30,417,607	12
1,250	4,278	2,944	74,373	108,721	13
193,332	703,821	432,092	8,789,489	13,474,888	14
-	-	-	-	5	15
-	-	-	-	△ 764	16
7	2	7	35	65	17
42,984	6,232	31,882	160,053	298,186	18
35	14	11	24	93	19
30,790	20,521	18,057	33,692	110,276	20
420	119	118	968	2,655	21
185,210	50,303	56,019	444,234	1,164,624	22
7,238	5,226	6,409	37,436	103,326	23
1,525,433	849,913	1,160,120	6,830,598	19,468,864	24
7,658	5,345	6,527	38,404	105,981	25
1,710,643	900,216	1,216,139	7,274,832	20,633,487	26
175	78	77	526	1,528	27
93,505	35,676	39,863	261,117	798,632	28
1,732	1,374	1,728	12,057	39,269	29
624,336	417,678	563,986	3,574,473	13,490,296	30
1,907	1,452	1,805	12,583	40,797	31
717,841	453,354	603,849	3,835,590	14,288,928	32
1	-	-	2	8	33
3,275	-	-	4,593	20,461	34
1,859	321	607	2,793	7,997	35
419,270	67,704	121,558	580,680	1,729,512	36
287,823	146,653	214,560	914,076	2,910,513	37
77,870,831	36,405,367	51,259,418	199,077,226	731,493,588	38
289,682	146,974	215,167	916,869	2,918,510	39
78,290,101	36,473,071	51,380,976	199,657,905	733,223,101	40
2,495	416	621	3,540	10,869	41
668,080	100,454	148,899	850,363	2,761,239	42
48,999	23,828	35,468	146,316	477,933	43
11,458,983	5,170,421	7,293,038	28,138,618	104,762,922	44
51,494	24,244	36,089	149,856	488,802	45
12,127,063	5,270,874	7,441,937	28,988,981	107,524,161	46
78	138	277	5,186	7,669	47
5,919	10,621	18,201	288,051	425,758	48
2	1	-	4	9	49
7,511	5,326	-	4,766	24,242	50
7	-	-	17	26	51
2,944	-	-	21,032	24,395	52
-	1	-	-	10	53
-	833	-	-	11,522	54
1,173,110	835,282	1,063,368	5,240,884	15,564,706	55
393,570,917	231,545,153	299,085,094	1,306,425,779	4,543,262,652	56
1,123,354	806,814	1,023,918	4,973,987	14,983,758	57
383,637,847	228,327,626	294,409,653	1,262,746,787	4,469,357,307	58
1,067,640	777,599	980,860	4,708,309	14,376,540	59
370,558,615	225,032,111	289,527,149	1,220,658,012	4,391,733,135	60

## 6 年金種類別受給権者状況調

項 目		組 合 名		地方職員共済組合		公立学校共済組合	
				(再掲) 団体共済部			
退 職 共 済 年 金	65 歳 以 上	20年以上	人員 金額	1 2	125,452 245,615,855	3,567 6,642,017	364,739 766,612,665
		20年未満	人員 金額	3 4	13,399 4,455,117	1,942 717,364	24,395 7,931,749
	繰 上 げ 支 給	人員 金額	5 6	3,957 5,867,410	82 115,551	20,172 30,093,588	
		人員 金額	7 8	142,808 255,938,382	5,591 7,474,932	409,306 804,638,001	
	65 歳 未 満	20年以上	人員 金額	9 10	60,388 107,532,467	2,767 4,777,530	145,134 266,745,913
		20年未満	人員 金額	11 12	7,795 2,017,664	1,078 292,491	18,490 5,116,900
		繰 上 げ 支 給	人員 金額	13 14	34 33,067	- -	166 167,297
		人員 金額	15 16	68,217 109,583,198	3,845 5,070,021	163,790 272,030,110	
		小 計	人員 金額	17 18	211,025 365,521,580	9,436 12,544,952	573,096 1,076,668,111
	障 害 共 済 年 金	公 務 等	人員 金額	19 20	81 217,425	4 6,740	206 583,947
		公 務 外	人員 金額	21 22	3,997 4,517,651	226 249,093	12,789 15,466,108
		計	人員 金額	23 24	4,078 4,735,075	230 255,833	12,995 16,050,054
		公 務 等	人員 金額	25 26	159 270,574	1 1,182	268 459,566
	遺 族 共 済 年 金	公 務 外	人員 金額	27 28	74,832 116,414,665	2,688 1,860,551	168,447 298,369,310
		計	人員 金額	29 30	74,991 116,685,238	2,689 1,861,733	168,715 298,828,876
		共 済 年 金 計	人員 金額	31 32	290,094 486,941,894	12,355 14,662,518	754,806 1,391,547,041
	退 職 年 金	人員 金額	33 34	33,637 96,257,842	321 631,472	141,325 427,471,734	
		減 額 退 職 年 金	人員 金額	35 36	2,248 3,859,628	65 93,663	7,173 15,463,130
通 算 退 職 年 金	人員 金額	37 38	1,349 1,067,752	392 143,943	2,823 2,474,301		
	障 害 年 金	人員 金額	39 40	42 151,200	- -	101 352,327	
遺 族 年 金	公 務 外	人員 金額	41 42	894 1,891,758	20 36,002	3,834 8,291,144	
	計	人員 金額	43 44	936 2,042,958	20 36,002	3,935 8,643,471	
	公 務 上	人員 金額	45 46	306 624,326	2 3,235	401 887,087	
	公 務 外	人員 金額	47 48	13,147 16,847,183	175 148,048	27,479 39,496,458	
通 算 遺 族 年 金	人員 金額	49 50	13,453 17,471,509	177 151,283	27,880 40,383,545		
	人員 金額	51 52	216 57,213	114 19,292	120 43,684		
旧 年 金 計	人員 金額	53 54	51,839 120,756,902	1,089 1,075,655	183,256 494,479,864		
	合 計	人員 金額	55 56	341,933 607,698,796	13,444 15,738,172	938,062 1,886,026,905	
平 成 21 年 度 合 計	人員 金額	57 58	332,730 606,580,635	12,771 15,131,691	913,154 1,883,927,016		
	人員 金額	59 60	321,732 596,213,698	11,981 14,038,315	888,598 1,868,073,848		

(注)この調べは、平成22年度末の事業報告書によるものである。

(金額単位 千円)

警察共済組合	東京都職員 共済組合	指定都市職員 共済組合	全国市町村職員 共済組合連合会	合計	
61,674	65,518	74,516	331,283	1,023,182	1
128,877,394	115,905,981	136,482,133	573,312,811	1,966,806,839	2
4,664	5,485	6,042	65,822	119,807	3
1,262,771	2,120,255	2,132,248	25,665,938	43,568,078	4
2,454	879	3,819	14,950	46,231	5
4,101,478	1,199,279	6,229,663	19,880,035	67,371,452	6
68,792	71,882	84,377	412,055	1,189,220	7
134,241,643	119,225,516	144,844,044	618,858,783	2,077,746,369	8
46,218	24,783	30,566	196,424	503,513	9
107,716,333	44,504,339	56,152,588	332,876,531	915,528,170	10
5,001	3,944	3,852	31,352	70,434	11
1,060,792	925,937	938,522	8,492,080	18,551,894	12
548	3	-	225	976	13
1,051,249	2,752	-	234,314	1,488,678	14
51,767	28,730	34,418	228,001	574,923	15
109,828,373	45,433,028	57,091,110	341,602,924	935,568,742	16
120,559	100,612	118,795	640,056	1,764,143	17
244,070,015	164,658,544	201,935,154	960,461,707	3,013,315,111	18
144	25	40	242	738	19
441,092	84,754	127,138	742,187	2,196,542	20
2,886	1,600	2,309	13,103	36,684	21
3,654,480	1,689,535	2,584,850	14,241,118	42,153,741	22
3,030	1,625	2,349	13,345	37,422	23
4,095,572	1,774,289	2,711,987	14,983,305	44,350,283	24
325	55	105	490	1,402	25
569,740	93,348	172,369	812,266	2,377,862	26
49,337	25,390	37,302	161,402	516,710	27
80,624,202	39,111,616	55,529,974	222,055,540	812,105,307	28
49,662	25,445	37,407	161,892	518,112	29
81,193,941	39,204,964	55,702,343	222,867,807	814,483,169	30
173,251	127,682	158,551	815,293	2,319,677	31
329,359,529	205,637,797	260,349,485	1,198,312,819	3,872,148,564	32
25,258	10,806	15,690	64,531	291,247	33
74,434,715	28,740,077	40,553,920	153,627,588	821,085,874	34
582	536	918	5,573	17,030	35
985,133	1,002,559	1,821,990	9,900,620	33,033,059	36
206	676	474	11,724	17,252	37
201,407	743,303	472,644	9,098,802	14,058,209	38
46	13	20	96	318	39
173,437	41,110	70,015	329,566	1,117,655	40
345	301	416	2,539	8,329	41
720,416	527,396	781,434	4,439,821	16,651,968	42
391	314	436	2,635	8,647	43
893,853	568,506	851,449	4,769,387	17,769,623	44
430	74	104	613	1,928	45
958,005	152,261	209,774	1,219,223	4,050,676	46
8,414	4,219	6,170	25,583	85,012	47
11,694,351	5,378,716	7,490,704	29,201,711	110,109,123	48
8,844	4,293	6,274	26,196	86,940	49
12,652,356	5,530,977	7,700,479	30,420,933	114,159,799	50
15	25	48	858	1,282	51
7,104	11,560	18,882	284,831	423,274	52
35,296	16,650	23,840	111,517	422,398	53
89,174,568	36,596,981	51,419,363	208,102,160	1,000,529,838	54
208,547	144,332	182,391	926,810	2,742,075	55
418,534,096	242,234,778	311,768,848	1,406,414,979	4,872,678,402	56
200,122	139,814	176,441	883,234	2,645,495	57
414,281,069	240,860,872	309,182,147	1,372,586,331	4,827,418,070	58
190,382	134,809	169,630	837,616	2,542,767	59
399,873,690	235,754,620	301,744,380	1,316,285,973	4,717,946,208	60

## 7 短期経理貸借対照表

項 目		組 合 名		地方職員共済組合	公立学校共済組合	警察共済組合	
借	流 動 資 産	現金	1	-	-	-	
		当座預金	2	-	-	-	
		普通預金	3	8,344,708	54,572,762	32,427,995	
		通知預金	4	-	-	-	
		定期預金	5	19,400,000	41,000,000	-	
		金銭信託	6	-	-	101,904	
		有価証券	7	12,198,553	-	-	
		貸付信託	8	-	-	-	
		短期運用有価証券	9	-	-	-	
		証券投資信託	10	3,051,867	-	-	
		有価証券信託	11	-	19,980,000	-	
		立替金	12	3,009	768	8,932	
		仮払金	13	-	-	-	
		未収収益	14	5,906	51,728	2	
		短期貸付金	15	659	840	730	
		未収収金	16	24,741	117,737	24,628	
		支払基金委託金	17	1,813,654	5,333,101	1,645,650	
		未達回送金	18	-	-	-	
	固定資産	金銭信託	19	-	-	-	
		投資有価証券	20	-	-	-	
		加 入 金	21	-	-	-	
	合 計	22	44,843,097	121,056,935	34,209,841		
平成 21 年 度 合 計	23	34,897,044	174,323,766	26,461,500			
平成 20 年 度 合 計	24	52,420,857	227,410,411	30,803,263			
貸	流 動 負 債	短期借入金	1	-	-	-	
		未払金	2	49,792	21,010,696	195,945	
		未払費用	3	6,706,734	-	10,112	
		預り金	4	8,792	7,432,132	1,190	
		前受収益	5	1,748,664	-	753,651	
		仮受金	6	-	2,027	-	
	固定負債	長期借入金	7	-	-	-	
		支払準備金	8	14,730,640	44,865,809	14,049,258	
	剰 余 金 (欠損金)	資本剰余金	9	-	-	-	
		災害給付積立金	10	-	-	-	
		利益剰余金又は 欠損金(△)	欠損金補てん積立金	11	8,767,544	24,823,438	8,170,413
			短期積立金又は 繰越欠損金(△)	12	12,960,975	13,744,232	10,770,757
	介護積立金又は 繰越欠損金(△)		13	△ 130,044	9,178,601	258,515	
	合 計	14	44,843,097	121,056,935	34,209,841		
平成 21 年 度 合 計	15	34,897,044	174,323,766	26,461,500			
平成 20 年 度 合 計	16	52,420,857	227,410,411	30,803,263			

(単位 千円)

東京都職員 共済組合	指定都市職員 共済組合	全国市町村職員 共済組合連合会	市町村職員 共済組合	都市職員共済組合	合計	
-	-	-	-	-	-	1
-	-	-	-	-	-	2
6,217,674	23,356,640	4,292,688	35,669,885	1,751,829	166,634,180	3
-	-	-	2,154,000	-	2,154,000	4
15,000,000	7,976,594	23,180,000	42,503,009	4,860,000	153,919,603	5
-	1,967,654	-	3,550,731	-	5,620,290	6
-	3,088,078	-	5,547,381	449,825	21,283,837	7
-	-	-	-	-	-	8
-	-	-	-	-	-	9
-	1,309,368	-	2,918,749	580,531	7,860,515	10
-	-	-	-	-	19,980,000	11
106	617	-	1,182	182	14,798	12
-	-	-	337	29	366	13
1,989	13,806	43,905	15,256	419	133,011	14
4,650	337	-	2,260	60	9,536	15
244,167	15,014	47	796,966	517	1,223,816	16
697,874	1,228,076	-	6,097,137	306,145	17,121,637	17
-	-	-	50,095	-	50,095	18
-	-	-	-	-	-	19
-	-	19,962,519	-	-	19,962,519	20
-	-	-	-	-	-	21
22,166,461	38,956,184	47,479,159	99,306,988	7,949,537	415,968,202	22
17,907,022	33,757,907	38,889,398	87,067,437	7,602,046	420,906,119	23
15,671,754	18,436,952	35,912,133	95,430,502	2,017,130	478,103,002	24
-	-	-	-	-	-	1
2,679,154	422,286	-	7,558,986	812,591	32,729,450	2
-	-	-	2,805,855	-	9,522,702	3
-	1,342	-	14,674	-	7,458,130	4
284,769	258,762	-	3,267,951	95,139	6,408,937	5
66	20,670,496	-	7,057,138	3,138,666	30,868,393	6
-	-	-	-	-	-	7
5,722,353	8,567,515	-	44,184,964	2,201,817	134,322,356	8
-	-	-	-	-	-	9
-	-	24,489,506	-	-	24,489,506	10
3,359,239	3,533,797	-	19,615,010	920,182	69,189,621	11
10,283,221	5,439,750	22,989,653	14,623,979	766,046	91,578,612	12
△ 162,340	62,237	-	178,432	15,095	9,400,496	13
22,166,461	38,956,184	47,479,159	99,306,988	7,949,537	415,968,202	14
17,907,022	33,757,907	38,889,398	87,067,437	7,602,046	420,906,119	15
15,671,754	18,436,952	35,912,133	95,430,502	2,017,130	478,103,002	16

短期経理

# 8 短期經理損益計算書

項 目		組 合 名		地方職員共済組合	公立学校共済組合	警察共済組合	
借 方	経 常 費 用	保直休災附老退前病介	給付金	1	77,541,539	217,521,069	77,038,058
		健 保 給	給付金	2	299,430	1,008,270	270,258
		營 業 給	給付金	3	8,985,334	39,543,346	3,595,401
		業 害 給	給付金	4	25,177	110,903	16,371
		加 保 給	給付金	5	1,532,360	6,455,566	2,349,493
		人 職 給	給付金	6	369,460	716,151	86,611
		者 高 給	給付金	7	5,486,878	17,797,153	5,068,301
		期 高 給	給付金	8	31,055,969	95,545,275	16,964,700
		床 換 支	給付金	9	29,358,930	84,270,832	28,830,179
		護 換 支	給付金	10	-	-	-
		一 部 負 担	金返還	11	14,037,440	43,083,145	10,958,728
		一 部 任 意	金掛金	12	3,154	735	-
		一 部 任 意	金掛金	13	1,068,885	4,554,964	1,025,969
		一 部 任 意	金掛金	14	140,401	315,596	108,939
		一 部 任 意	金掛金	15	15,601	39,578	13,100
		一 部 任 意	金掛金	16	-	-	-
		一 部 任 意	金掛金	17	-	-	-
		一 部 任 意	金掛金	18	-	-	-
		一 部 任 意	金掛金	19	-	-	-
		一 部 任 意	金掛金	20	-	-	-
		一 部 任 意	金掛金	21	-	-	-
		一 部 任 意	金掛金	22	-	-	-
		一 部 任 意	金掛金	23	-	-	-
		一 部 任 意	金掛金	24	-	-	-
		一 部 任 意	金掛金	25	-	-	-
		一 部 任 意	金掛金	26	-	-	-
		一 部 任 意	金掛金	27	49	19	-
		一 部 任 意	金掛金	28	-	-	-
		一 部 任 意	金掛金	29	-	-	-
		一 部 任 意	金掛金	30	-	-	-
		一 部 任 意	金掛金	31	17,849	-	-
		一 部 任 意	金掛金	32	-	-	-
		一 部 任 意	金掛金	33	-	-	-
	繰 入 金	業 務 経 理	34	369,939	773,875	364,990	
		保 健 給 付	35	-	-	-	
		保 健 給 付	36	-	-	-	
	次 年 度 繰 越 支 払 準 備 金	次 年 度 繰 越 支 払 準 備 金	37	14,730,640	44,865,809	14,049,258	
	特 別 損 失	前 期 損 益 修 正 損 失	38	-	156,527	31,061	
	当 期 利 益 金	当 期 短 期 利 益 金	39	10,528,506	-	7,221,807	
		当 期 短 期 利 益 金	40	114,548	-	758,392	
	合 計		41	195,682,088	556,758,812	168,751,616	
	平 成 21 年 度		42	191,910,722	563,220,825	167,577,281	
	平 成 20 年 度		43	194,168,983	574,046,081	170,376,784	
貸 方	経 常 収 益	短 期 負 担 金	1	82,440,426	204,413,122	71,070,913	
		介 護 期 掛 掛 金	2	6,934,075	20,453,681	5,779,104	
		短 期 介 護 期 掛 掛 金	3	81,678,279	202,135,064	70,876,686	
		短 期 介 護 期 掛 掛 金	4	6,932,984	20,450,816	5,778,023	
		短 期 介 護 期 掛 掛 金	5	2,716,797	9,066,795	1,341,111	
		短 期 介 護 期 掛 掛 金	6	300,253	1,156,072	173,137	
		短 期 介 護 期 掛 掛 金	7	-	-	-	
		短 期 介 護 期 掛 掛 金	8	-	-	-	
		短 期 介 護 期 掛 掛 金	9	-	-	-	
		短 期 介 護 期 掛 掛 金	10	-	-	-	
		短 期 介 護 期 掛 掛 金	11	2,256	49	381	
		短 期 介 護 期 掛 掛 金	12	-	-	-	
		短 期 介 護 期 掛 掛 金	13	-	-	-	
		短 期 介 護 期 掛 掛 金	14	-	-	-	
		短 期 介 護 期 掛 掛 金	15	-	-	-	
		短 期 介 護 期 掛 掛 金	16	-	-	-	
		短 期 介 護 期 掛 掛 金	17	-	-	-	
		短 期 介 護 期 掛 掛 金	18	-	-	-	
		短 期 介 護 期 掛 掛 金	19	-	-	-	
短 期 介 護 期 掛 掛 金	20	46,737	1,088,919	16,873			
短 期 介 護 期 掛 掛 金	21	277	-	-			
短 期 介 護 期 掛 掛 金	22	-	-	-			
短 期 介 護 期 掛 掛 金	23	-	-	-			
短 期 介 護 期 掛 掛 金	24	4,168	-	-			
短 期 介 護 期 掛 掛 金	25	-	-	-			
短 期 介 護 期 掛 掛 金	26	89,644	222,054	78,017			
短 期 介 護 期 掛 掛 金	27	-	-	-			
前 年 度 繰 越 支 払 準 備 金	前 年 度 繰 越 支 払 準 備 金	28	14,536,191	43,217,989	13,533,369		
特 別 利 益	前 期 損 益 修 正 利 益 金	29	-	107,774	104,003		
当 期 損 失 金	当 期 短 期 損 失 金	30	-	53,376,162	-		
	当 期 短 期 損 失 金	31	-	1,070,314	-		
合 計		32	195,682,088	556,758,812	168,751,616		
平 成 21 年 度		33	191,910,722	563,220,825	167,577,281		
平 成 20 年 度		34	194,168,983	574,046,081	170,376,784		

(単位 千円)

東京都職員 共済組合	指定都市職員 共済組合	全国市町村職員 共済組合連合会	市町村職員 共済組合	都市職員共済組合	合計	
29,398,466	43,487,207	-	242,294,466	12,706,585	699,987,389	1
115,105	-	-	-	-	1,693,062	2
3,881,199	4,255,211	-	28,919,868	1,690,290	90,870,649	3
3,362	10,232	-	104,210	6,878	277,131	4
516,262	696,901	-	3,271,861	169,002	14,991,445	5
161,533	103,888	-	426,725	7,106	1,871,475	6
2,212,711	2,952,813	-	16,217,730	960,408	50,695,994	7
8,609,556	17,706,701	-	109,005,430	4,188,136	283,075,767	8
10,447,608	15,656,585	-	86,710,684	4,632,553	259,907,371	9
-	-	-	-	-	-	10
5,217,205	7,377,253	-	39,599,132	2,063,925	122,336,828	11
-	-	-	383	39	4,311	12
419,723	575,369	-	3,452,096	182,191	11,279,196	13
20,790	7,943	-	411,264	17,284	1,022,216	14
2,157	980	-	42,406	1,896	115,718	15
-	-	-	7,775,265	411,314	8,186,579	16
-	4,884,567	-	30,192,833	1,555,281	36,632,681	17
-	-	-	1,472,445	52,482	1,524,927	18
-	-	29,702,531	-	-	29,702,531	19
-	-	-	-	-	-	20
-	-	-	-	-	-	21
-	-	1,548,814	-	-	1,548,814	22
-	-	5,199,295	-	-	5,199,295	23
-	-	1,135,107	-	-	1,135,107	24
-	-	-	-	-	-	25
-	-	-	-	-	-	26
-	229	-	-	-	296	27
-	-	-	1	-	1	28
-	-	-	-	-	-	29
-	-	-	-	-	-	30
-	-	-	-	-	17,849	31
-	-	-	-	-	-	32
-	-	-	-	-	-	33
117,024	184,145	-	1,660,916	87,445	3,558,334	34
-	-	-	-	-	-	35
-	-	482,841	-	-	482,841	36
5,722,353	8,567,515	-	44,184,964	2,201,817	134,322,356	37
1,788	2,047	-	2,714	329	194,465	38
4,499,072	4,001,936	8,589,877	8,096,255	837,680	43,775,133	39
-	271,293	-	376,476	7,961	1,528,671	40
71,345,914	110,742,815	46,658,465	624,218,122	31,780,601	1,805,938,433	41
74,643,728	78,100,087	39,976,189	590,924,417	23,877,024	1,730,230,273	42
77,884,804	47,611,335	37,843,420	596,968,425	19,308,295	1,718,208,127	43
29,992,939	42,952,940	-	243,877,502	12,185,066	686,932,907	1
2,539,497	3,673,888	-	18,966,063	970,479	59,316,788	2
29,817,629	42,577,048	-	239,421,749	12,089,908	678,596,364	3
2,538,541	3,663,735	-	18,962,618	970,327	59,297,045	4
730,404	936,966	-	11,076,088	320,365	26,188,526	5
81,512	109,163	-	1,211,485	36,170	3,067,791	6
-	-	-	-	-	-	7
-	-	1,253,571	-	-	1,253,571	8
-	-	43,574,858	-	-	43,574,858	9
-	-	1,524,927	-	-	1,524,927	10
-	992,979	-	117,309	4,723	1,117,698	11
-	-	-	-	-	-	12
-	-	-	1,548,814	-	1,548,814	13
-	38,889	-	1,096,218	-	1,135,107	14
-	-	-	4,963,470	235,825	5,199,295	15
-	-	-	180,967	11,069	192,036	16
-	3,469,231	-	24,662,786	1,532,972	29,664,989	17
-	61,224	-	4,144,290	222,285	4,427,799	18
-	1,118,298	-	4,088,174	-	5,206,472	19
11,535	58,035	297,246	134,670	12,417	1,666,432	20
-	72	-	1,178	12	1,539	21
-	-	-	109,992	-	109,992	22
-	-	-	-	-	-	23
-	389	7,863	1,812	749	14,981	24
-	-	-	-	1,000,000	1,000,000	25
17,493	28,884	-	257,572	7,784	701,448	26
-	-	-	7	-	7	27
5,526,294	7,751,156	-	41,505,306	2,162,456	128,232,761	28
30,257	112,386	-	111,748	1,189	467,357	29
-	2,994,865	-	6,938,537	-	63,309,564	30
59,813	202,668	-	839,765	16,805	2,189,366	31
71,345,914	110,742,815	46,658,465	624,218,122	31,780,601	1,805,938,433	32
74,643,728	78,100,087	39,976,189	590,924,417	23,877,024	1,730,230,273	33
77,884,804	47,611,335	37,843,420	596,968,425	19,308,295	1,718,208,127	34

短期経理

## 9 長期経理貸借対照表

項 目		組 合 名	地 方 公 務 員 共 済 組 合 連 合 会	地 方 職 員 共 済 組 合		公 立 学 校 共 済 組 合
					(再掲)団体共済部	
借	流 動	現 金 1	-	-	-	-
		当 座 預 金 2	-	-	-	-
		普 通 預 金 3	103,223	2,084,412	611,654	91,138,589
		通 知 預 金 4	-	-	-	-
		定 期 預 金 5	-	63,700,000	12,100,000	615,203,000
	資 産	保 管 有 価 証 券 6	-	-	-	-
		短 期 運 用 有 価 証 券 7	-	-	-	-
		証 券 投 資 信 託 8	-	-	-	-
		立 替 金 9	-	1,178	-	-
		仮 払 金 10	-	-	-	-
		前 渡 金 11	-	-	-	-
		未 収 収 益 12	210,692,468	8,887,039	900,746	35,203,154
		短 期 貸 付 金 13	-	-	-	-
		未 収 金 14	-	149,958	764	1,870,865
		未 達 回 送 金 15	-	-	-	-
方 定 資 産	信 託 16	16,352,569,289	695,775,149	82,077,103	2,861,946,237	
	投 資 有 価 証 券 17	18,497,819	191,369,446	52,124,614	1,345,093,085	
	生 命 保 険 18	30,895,254	-	-	426,837,447	
	投 資 不 動 産 19	-	62,050,460	-	8,486,639	
	長 期 貸 付 金 20	-	189,309,625	6,611,411	671,145,835	
	預 託 金 21	30,027,268	-	-	-	
	連 合 会 預 託 金 22	-	-	-	-	
	構 成 組 合 預 託 金 23	-	-	-	-	
合 計 24	16,642,785,322	1,213,327,267	154,426,291	6,056,924,851		
平 成 21 年 度 合 計 25			16,474,008,190	1,373,258,521	156,001,080	6,375,128,208
平 成 20 年 度 合 計 26			16,336,172,602	1,572,638,122	157,155,529	6,757,926,315
貸	流 動 負 債	未 払 消 費 税 1	-	-	-	23,623
		未 払 金 2	-	49,157	-	32,119,165
		未 払 費 用 3	-	1,754,955	-	-
		前 受 金 4	-	-	-	-
		預 り 金 5	-	9,659	4,787	9,252
		受 入 保 証 金 6	-	-	-	-
		基 礎 年 金 拠 出 金 7	102	-	-	-
		負 担 金 充 当 金 8	-	-	-	-
		前 受 収 益 9	-	-	-	-
		仮 受 金 9	-	8,082	8,082	13,240
	預 り 有 価 証 券 10	-	-	-	-	
	固定負債	支 払 準 備 金 11	-	1,339	1,339	9,572
	剰 余 金 (欠 損 金)	資 本 剰 余 金 12	-	-	-	-
		長 期 給 付 積 立 金 13	16,642,785,220	1,211,504,076	154,412,082	6,024,749,999
		利 益 剰 余 金 又 は 欠 損 金 (△) 積 立 金 又 は 繰 越 欠 損 金 (△) 14	-	-	-	-
合 計 15	16,642,785,322	1,213,327,267	154,426,291	6,056,924,851		
平 成 21 年 度 合 計 16			16,474,008,190	1,373,258,521	156,001,080	6,375,128,208
平 成 20 年 度 合 計 17			16,336,172,602	1,572,638,122	157,155,529	6,757,926,315

(注) 1. 「地方公務員共済組合連合会」の数値は、連合会単独の経理単位である（以下の表において同じ。）。

(単位 千円)

警察共済組合	東京都職員 共済組合	指定都市職員 共済組合	全国市町村職員 共済組合連合会	合計	
-	-	2,120,997	-	2,120,997	1
-	-	-	-	-	2
54,486,494	35,737,085	25,606,577	61,761,648	270,918,027	3
-	-	600,000	-	600,000	4
-	44,100,000	33,000,000	390,670,000	1,146,673,000	5
-	-	-	-	-	6
-	-	-	-	-	7
-	-	-	-	-	8
28,538	860	236	-	30,812	9
-	-	6,927	-	6,927	10
-	-	-	-	-	11
12,922,966	599,912	5,863,817	72,576,444	346,745,799	12
-	-	-	-	-	13
637,828	1,940,141	79,861	62,954,078	67,632,730	14
-	-	-	-	-	15
1,970,188,477	382,648,216	469,985,934	8,279,211,224	31,012,324,528	16
70,062,934	234,946,535	704,546,191	-	2,564,516,010	17
54,471,454	93,812,970	47,679,722	29,258,297	682,955,143	18
57,228,459	3,541,223	263,080	-	131,569,861	19
264,384,472	95,975,955	85,723,047	4,396,000	1,310,934,934	20
-	-	-	-	30,027,268	21
-	-	88,963,218	-	88,963,218	22
-	-	-	745,199,602	745,199,602	23
2,484,411,621	893,302,898	1,464,439,606	9,646,027,292	38,401,218,856	24
2,501,223,460	966,560,192	1,528,068,585	9,788,437,266	39,006,684,421	25
2,525,151,081	1,064,520,986	1,585,275,231	9,851,833,192	39,693,517,529	26
-	-	-	-	23,623	1
36,096	911,797	103,980	700	33,220,896	2
-	-	-	-	1,754,955	3
-	-	-	-	-	4
313,967	69	8,352	249	341,548	5
-	-	-	-	-	6
-	-	-	-	102	7
-	-	-	-	-	8
-	0	33	-	21,354	9
-	-	-	-	-	10
7,420	5,485	145	37,387	61,348	11
-	-	-	-	-	12
2,484,054,138	892,385,546	1,464,327,096	9,645,988,956	38,365,795,031	13
-	-	-	-	-	14
2,484,411,621	893,302,898	1,464,439,606	9,646,027,292	38,401,218,856	15
2,501,223,460	966,560,192	1,528,068,585	9,788,437,266	39,006,684,421	16
2,525,151,081	1,064,520,986	1,585,275,231	9,851,833,192	39,693,517,529	17

長期経理

# 10 長期経理損益計算書

項目	組合名	地方公務員	地方職員共済組合	(再掲)団体共済部		公立学校共済組合	
		共済組合連合会					
借	経常費用	退職給付	1	-	440,193,472	12,090,957	1,432,982,631
		障害給付	2	-	3,480,591	166,132	14,741,953
		遺族給付	3	-	125,429,606	1,861,795	295,796,767
		短期在留脱退一時金	4	-	3,953	3,953	6,736
		恩給組合条例給付	5	-	-	-	-
		旧市町村共済法給付	6	-	-	-	-
		連合会払込金	7	-	-	-	-
		移換金	8	-	-	-	-
		消費税	9	-	3	-	0
		基礎年金拠出金負担金	10	-	148,709,719	4,796,887	494,591,579
		基礎年金拠出金	11	1,376,129,646	-	-	-
		基礎年金交付金支払金	12	257,165,379	-	-	-
		年金保険者拠出金	13	6,712,791	-	-	-
		財政調整拠出金	14	48,220,414	-	-	-
		組合払込金返還金	15	-	-	-	-
		組合交付金	16	-	-	-	-
		信託の運用損	17	-	11,128,988	-	-
		有価証券売却損	18	-	-	-	34,129,085
		有価証券評価損	19	-	-	-	-
		償還差損	20	-	30,602	-	18,621,260
		償還差損	21	-	-	-	-
		信託等売買手数料	22	-	-	-	-
		返還	23	-	-	-	-
		雑費	24	-	38,212	5,154	46,547
繰入金	業務経理へ繰入金	25	-	695,411	103,508	1,240,184	
次年度繰越金	次年度繰越準備金	26	-	1,339	1,339	9,572	
次年度繰越長期給付積立金	次年度繰越長期給付積立金	27	-	1,211,504,076	154,412,082	6,024,749,999	
次年度繰越基礎年金拠出金負担金充当金	次年度繰越基礎年金拠出金負担金充当金	28	102	-	-	-	
特別損失	前期損益修正損	29	-	-	-	43,873	
	固定資産売却損	30	-	-	-	-	
	固定資産除却損	31	-	-	-	-	
	固定資産評価損	32	-	-	-	-	
当期利益金	当期利益金	33	168,777,112	-	-	-	
合	合	34	1,857,005,444	1,941,215,973	173,441,807	8,316,960,185	
平成21年度合計	平成21年度合計	35	1,772,115,607	2,072,856,134	173,894,857	8,566,506,205	
平成20年度合計	平成20年度合計	36	1,763,318,844	2,260,156,446	174,089,609	8,929,770,943	
貸	経常収益	負担金	1	-	377,192,961	9,492,522	1,291,948,824
		掛金	2	-	157,462,865	5,379,478	523,962,323
		退職一時金等返還金	3	-	496,151	31,565	1,319,014
		連合会払込金返還金	4	-	-	-	-
		移換金	5	-	1,564	-	-
		基礎年金交付金	6	-	27,653,404	886,454	92,763,461
		(連合会交付金)	7	1,376,129,610	-	-	-
		基礎年金拠出金負担金	8	257,165,434	-	-	-
		基礎年金交付金	9	10,730,824	-	-	-
		年金保険者拠出金還付金	10	-	-	-	-
		財政調整拠出金	11	671,200	-	-	-
		組合払込金	12	-	-	-	-
		債券引受手数料	13	203,023	13,174	-	74,496
		雑収入	14	-	-	-	-
		連合会交付金	15	-	-	-	-
		補助金	16	212,105,271	19,113,176	1,632,104	89,397,601
		利息及び配当金	17	-	-	-	3,073,887
		有価証券売却益	18	-	-	-	-
		有価証券評価益	19	-	99,269	34,696	473,646
		償還差益	20	-	-	-	-
		償還差益	21	-	21,551	-	-
		賠償	22	-	-	-	-
雑益	23	-	677	677	10,458		
前年度繰越金	前年度繰越支払準備金	24	-	1,359,161,181	155,984,311	6,313,634,201	
前年度繰越長期給付積立金	前年度繰越長期給付積立金	25	-	-	-	-	
前年度繰越基礎年金拠出金負担金充当金	前年度繰越基礎年金拠出金負担金充当金	26	83	-	-	-	
特別利益	前期損益修正益	27	-	-	-	302,276	
	固定資産売却益	28	-	-	-	-	
	固定資産評価益	29	-	-	-	-	
	当期損失金	当期損失金	30	-	-	-	
合	合	31	1,857,005,444	1,941,215,973	173,441,807	8,316,960,185	
平成21年度合計	平成21年度合計	32	1,772,115,607	2,072,856,134	173,894,857	8,566,506,205	
平成20年度合計	平成20年度合計	33	1,763,318,844	2,260,156,446	174,089,609	8,929,770,943	

(注) 全国市町村職員共済組合連合会の構成組合負担金払込金と構成組合掛金払込金は負担金と掛金にそれぞれ計上している。

(単位 千円)

警察共済組合	東京都職員共済組合	指定都市職員共済組合	全国市町村職員共済組合連合会	合計	
300,705,620	188,430,857	238,423,990	1,066,140,724	3,666,877,295	1
2,431,759	1,353,570	1,819,988	11,098,414	34,926,275	2
90,433,538	41,759,893	58,841,115	228,011,708	840,272,627	3
-	833	-	-	11,522	4
-	-	-	1,025,720	1,025,720	5
-	-	-	149,213	149,213	6
-	-	671,200	-	671,200	7
-	-	-	-	-	8
-	-	-	-	-	9
132,545,807	58,408,743	82,119,103	459,754,659	1,376,129,610	10
-	-	-	-	1,376,129,646	11
-	-	-	-	257,165,379	12
-	-	-	-	6,712,791	13
-	-	-	-	48,220,414	14
-	-	-	-	-	15
-	1,051,672	-	-	12,180,661	17
-	-	208,011	-	34,337,096	18
-	-	-	-	-	19
138,960	-	23,446	-	18,814,268	20
-	-	-	-	-	21
-	-	-	-	-	22
-	-	-	-	-	23
53	89	18,967	56,825	160,693	24
584,220	191,680	318,326	3,003,283	6,033,104	25
7,420	5,485	145	37,387	61,348	26
2,484,054,138	892,385,546	1,464,327,096	9,645,988,956	21,723,009,811	27
-	-	-	-	102	28
7,751	5,489	2,434	365	59,913	29
-	-	-	-	-	30
-	-	-	-	-	31
-	-	-	-	-	32
-	-	-	-	168,777,112	33
3,010,909,267	1,183,593,858	1,846,773,821	11,415,267,255	29,571,725,803	34
3,010,127,350	1,254,901,465	1,897,792,187	11,475,603,951	30,049,902,900	35
3,013,155,468	1,343,474,009	1,947,982,661	11,478,790,354	30,736,648,724	36
322,273,461	138,066,003	194,027,635	958,511,676	3,282,020,559	1
141,381,519	61,905,936	86,973,091	487,137,049	1,458,822,783	2
427,948	271,259	272,682	2,040,651	4,827,706	3
-	-	-	-	-	4
-	-	-	14	1,578	5
25,000,622	10,821,465	15,272,947	85,653,480	257,165,379	6
-	-	-	-	1,376,129,610	7
-	-	-	-	257,165,434	8
-	-	-	-	10,730,824	9
-	-	-	-	-	10
-	-	-	-	671,200	11
-	-	-	-	-	12
9,911	-	2,917	1,836	305,355	13
-	-	-	-	-	14
-	-	-	-	-	15
22,032,324	9,206,402	20,724,059	93,464,203	466,043,035	16
-	-	1,572,715	-	4,646,602	17
-	-	-	-	-	18
37,438	11,250	72,021	-	693,624	19
-	-	-	-	-	20
-	-	-	-	21,551	21
784	5,645	-	25,262	31,691	22
11,966	9,331	619	44,219	77,270	23
2,499,148,503	963,296,566	1,527,831,638	9,788,385,039	22,451,457,129	24
-	-	-	-	83	25
584,791	-	23,497	3,828	914,392	26
-	-	-	-	-	27
-	-	-	-	-	28
-	-	-	-	-	29
3,010,909,267	1,183,593,858	1,846,773,821	11,415,267,255	29,571,725,803	30
3,010,127,350	1,254,901,465	1,897,792,187	11,475,603,951	30,049,902,900	31
3,013,155,468	1,343,474,009	1,947,982,661	11,478,790,354	30,736,648,724	32

長期経理

# 1 1 業務経理貸借対照表

項目		組合名		地方公務員 共済組合連合会	地方職員共済組合	(再掲)団体共済部	公立学校共済組合
借	流 動 資 産	現金	1	-	-	-	-
		現金	2	-	-	-	-
		現金	3	-	-	-	-
		現金	4	641,068	2,256,469	944	6,300,189
		現金	5	-	-	-	-
		現金	6	1,000,000	3,830,088	120,000	682,647
		現金	7	-	-	-	-
		現金	8	-	205,979	45,906	-
		現金	9	-	-	-	-
		現金	10	-	2,601,960	31,180	29,843
		現金	11	-	-	-	-
		現金	12	-	-	-	-
		現金	13	-	-	-	-
		現金	14	7	1,872	43	1,491
		現金	15	-	-	-	-
		現金	16	-	-	-	-
		現金	17	16,662	2,919	-	2,868
		現金	18	440	2,169	409	234
		現金	19	-	-	-	-
		現金	20	-	123,848	-	82,086
		現金	21	-	-	-	-
方	固 定 資 産	建物	22	-	1,402,432	11,481	2,623,534
		建物	23	-	215	215	-
		建物	24	-	5,084	-	41,205
		建物	25	-	-	-	14,722
		建物	26	-	-	-	2,840
		建物	27	2,766	107,876	823	59,070
		建物	28	-	10,970,619	-	724,439
		建物	29	-	-	-	-
		建物	30	-	-	-	-
		建物	31	1,253	22	-	202
		建物	32	209,188	368	368	491
		建物	33	-	-	-	10
		繰延資産	34	-	690,530	-	709,147
合	35	1,871,384	22,202,449	211,367	11,275,019		
平成21年度	36	1,063,466	21,271,076	192,868	10,901,446		
平成20年度	37	1,056,398	20,471,312	143,437	10,679,424		
貸	流 動 負 債	短期借入金	1	-	-	-	-
		未払消費税	2	-	-	-	2,019
		未払費用	3	-	776,718	-	903,343
		未払費用	4	453,451	84,742	857	26,359
		預受保証金	5	4,022	89,477	803	28,502
		前受保証金	6	-	-	-	-
		前受保証金	7	-	-	-	-
		預り有価証券	8	-	-	-	514
		預り有価証券	9	-	-	-	-
	方	固 定 負 債	長期借入金	10	-	-	-
土地移換償還金			11	-	-	-	-
退職給付引当金			12	206,584	1,677,598	88,469	3,195,366
災害補てん引当金			13	-	-	-	-
貸	(剰 余 金 )	資本剰余金	14	-	-	-	-
		利益剰余金	15	-	12,257,398	-	4,374,521
		利益剰余金	16	-	1,229,000	-	-
		利益剰余金	17	-	246,670	-	-
合	18	1,207,327	5,840,846	121,238	2,237,289		
合	19	1,871,384	22,202,449	211,367	11,275,019		
平成21年度	20	1,063,466	21,271,076	192,868	10,901,446		
平成20年度	21	1,056,398	20,471,312	143,437	10,679,424		

(単位 千円)

警察共済組合	東京都職員共済組合	指定都市職員共済組合	全国市町村職員共済組合連合会	市町村職員共済組合	都市職員共済組合	合計	
-	87	-	-	-	-	87	1
87	-	-	-	477	-	564	2
-	-	-	-	-	-	-	3
5,099,393	1,164,869	918,708	725,393	3,528,435	77,253	20,711,776	4
-	-	-	-	190,093	-	190,093	5
346,109	-	-	1,350,000	11,470,161	288,000	18,620,896	6
61,745	-	-	-	545,415	-	891,524	7
-	-	99,817	-	4,490,089	489,137	5,346,766	8
-	-	-	-	-	-	-	9
-	-	165,888	-	1,998,834	27,060	4,823,584	10
-	-	-	-	-	-	-	11
-	30	204	-	25,994	83	26,311	12
-	-	-	-	-	-	-	13
13,192	-	4	601	1,033	27	18,227	14
-	63	-	-	2,467	32	2,562	15
-	-	-	-	101	-	101	16
3,103	-	1,258	10,987	2,517	1,440	41,753	17
96	-	961	69	25,259	2,326	31,555	18
-	-	-	-	-	-	-	19
1,351	111	16,308	255,685	6,097	120	485,606	20
-	-	-	-	-	-	-	21
1,990,042	-	-	744,195	914,737	-	7,674,940	22
-	-	-	-	9,892	-	10,107	23
88,216	-	-	-	-	-	134,505	24
-	-	-	-	-	-	14,722	25
1,021	-	-	-	1,999	-	5,861	26
80,645	-	11,184	12,896	214,914	1,120	490,469	27
2,847,904	-	-	2,595,000	-	10,558	17,148,520	28
-	-	-	-	-	-	-	29
-	-	-	-	-	-	-	30
2,397	-	161	-	1,405	-	5,440	31
507	-	5,184	-	153,007	-	368,744	32
108	-	-	-	-	-	118	33
507,680	-	28,803	-	64,640	-	2,000,799	34
11,043,596	1,165,160	1,248,478	5,694,826	23,647,564	897,154	79,045,628	35
11,767,069	1,237,306	1,061,549	5,421,749	22,020,666	1,240,035	75,984,361	36
11,912,496	1,110,113	937,562	5,554,227	20,941,612	1,144,308	73,807,453	37
-	-	-	-	-	-	-	1
-	-	-	-	577	5	2,601	2
136,691	360,261	379,291	210,090	270,384	10,260	3,047,037	3
1,127,307	3,278	45,727	1,916	39,359	1,574	1,783,712	4
27,693	2,281	9,010	5,428	29,952	1,615	197,980	5
491	-	-	-	2,090	-	2,581	6
-	-	-	-	33	-	33	7
-	63	92	-	579	-	1,248	8
-	-	-	-	-	-	-	9
-	-	-	450,000	29,482	-	986,589	10
-	-	-	726,600	-	-	726,600	11
1,249,453	-	183,802	482,709	8,451,375	309,580	15,756,467	12
-	-	-	-	-	-	-	13
-	-	-	71,821	24,244	10,672	106,738	14
4,737,048	-	1,534	2,813,400	114,782	10,558	24,309,241	15
-	-	-	-	-	-	1,229,000	16
-	-	-	-	106,149	-	352,819	17
3,764,913	799,277	629,022	932,861	14,578,558	552,890	30,542,984	18
11,043,596	1,165,160	1,248,478	5,694,826	23,647,564	897,154	79,045,628	19
11,767,069	1,237,306	1,061,549	5,421,749	22,020,666	1,240,035	75,984,361	20
11,912,496	1,110,113	937,562	5,554,227	20,941,612	1,144,308	73,807,453	21

業務経理

# 1 2 業務経理損益計算書

項目	組合名	地方公務員	地方職員共済組合	(再掲)団体共済部		公立学校共済組合	
		共済組合連合会					
借	経常費用	1 報酬	75,744	68,175	15,357	86,768	
		2 員給	396,193	1,571,501	99,421	2,381,738	
		3 報給	-	-	-	367,663	
		4 員保	534	2,636	135	5,012	
		5 厚旅	1,754	30,375	350	32,093	
		6 事務	13,141	257,913	8,573	671,993	
		7 賃委	29,678	79,724	5,229	-	
		8 委託	641,879	912,147	43,834	1,343,015	
		9 託管	7,056	74,160	-	-	
		10 熱水	5,030	21,869	626	12,485	
		11 燃料	-	-	-	105	
		12 被服	-	-	-	-	
		13 繕修	-	8,626	-	4,354	
		14 洗濯	-	-	-	263	
		15 賃借	236,409	58,941	12,179	62,567	
		16 管理	-	-	-	-	
		17 保費	-	755	18	1,418	
		18 消耗	-	-	-	-	
		19 調査	86,269	34,252	350	331	
		20 普及	19,158	44,231	1,032	67,040	
		21 告謝	502	1,081	-	-	
		22 糧食	1,425	1,136	267	2,246	
		23 負担	565	139	38	30	
		24 消費	80,143	351,865	22,998	-	
		25 交際	-	104,351	-	126,005	
		26 選挙	50	291	20	-	
		27 分担	-	-	-	-	
		28 公租	-	-	-	-	
		29 連合	-	218,857	7,901	24,273	
		30 事務	-	-	-	671,500	
		31 構成	-	-	-	-	
		32 信託	-	-	-	-	
		33 雑費	-	-	-	-	
		34 減価	1,000	6,025	339	17,622	
		35 災害	609	90,687	766	149,674	
		36 特別	-	-	-	-	
		37 支開	-	-	-	-	
		38 有償	-	102,381	-	219,857	
		39 有償	-	-	-	-	
		40 有償	-	-	-	-	
		41 有償	-	-	-	-	
		42 有償	-	20	-	-	
		43 有償	-	-	-	-	
		44 有償	-	-	-	-	
		特別損失	45 前期	-	134	-	11,673
			46 固定	-	-	-	-
			47 固定	29	770	-	486
			48 固定	-	-	-	-
		当期利益金	49	430,327	573,243	32,874	368,751
		合計	50	2,027,493	4,616,287	252,305	6,628,962
		平成21年度	51	1,669,811	4,555,103	261,551	6,493,219
		平成20年度	52	1,838,343	4,075,602	254,969	6,340,987
貸	経常収益	1 組合	2,017,728	-	-	-	
		2 分担	-	3,369,419	146,523	4,454,121	
		3 負担	-	-	-	-	
		4 構成	-	-	-	-	
		5 雑収	8,854	163,335	779	100,695	
		6 補助	-	-	-	54,261	
		7 寄附	-	-	-	-	
		8 連合	-	-	-	-	
		9 災害	-	-	-	-	
		10 特別	-	-	-	-	
		11 利息	912	17,814	1,418	5,475	
		12 貸付	-	-	-	-	
		13 有償	-	-	-	-	
		14 有償	-	-	-	-	
		15 有償	-	123	77	-	
		16 有償	-	-	-	-	
		17 有償	-	-	-	-	
繰入金	18 短期	-	369,939	-	773,875		
	19 長期	-	695,411	103,508	1,240,184		
	20 長期	-	-	-	-		
	21 第一	-	-	-	-		
	22 前期	-	246	-	352		
	23 固定	-	-	-	-		
特別利益	24 固定	-	-	-	-		
	25 固定	-	-	-	-		
当期損失金	26	-	-	-	-		
合計	27	2,027,493	4,616,287	252,305	6,628,962		
平成21年度	28	1,669,811	4,555,103	261,551	6,493,219		
平成20年度	29	1,838,343	4,075,602	254,969	6,340,987		

(単位 千円)

警察共済組合	東京都職員 共済組合	指定都市職員 共済組合	全国市町村職員 共済組合連合会	市町村職員 共済組合	都市職員共済組合	合計	
72,249	4,200	1,095	35,565	9,655	520	353,971	1
1,072,405	14,793	227,853	732,355	6,117,020	296,108	12,809,967	2
-	-	-	-	-	-	367,663	3
2,586	-	1,033	865	7,464	438	20,568	4
31,129	763	10,743	17,542	115,529	10,402	250,330	5
212,126	114,069	126,175	226,583	625,961	41,118	2,289,079	6
33,999	7,135	5,403	26,930	53,781	3,497	240,146	7
2,331,937	532,675	655,150	1,010,803	377,961	11,907	7,817,474	8
69,307	3,015	-	-	87,447	8,104	249,090	9
20,535	1,869	95	18,505	31,037	471	111,896	10
188	-	-	-	855	716	1,864	11
253	-	48	-	1,661	-	1,962	12
2,460	15	216	299	2,386	70	18,427	13
-	-	-	-	-	-	263	14
106,388	146,829	66,014	141,850	590,303	15,028	1,424,330	15
231	-	-	-	-	-	231	16
1,101	-	28	-	2,532	35	5,870	17
422	-	-	-	-	-	422	18
5,321	11,243	25	25,887	3,567	3,001	169,896	19
45,509	21,410	54,709	40,953	213,658	7,185	513,854	20
376	-	-	-	-	-	1,959	21
-	5,564	1,331	3,113	8,853	238	23,907	22
76	-	47	589	4,459	2	5,906	23
210,971	4,180	61,011	111,111	1,052,590	53,361	1,925,231	24
1,553	-	2,504	-	71,363	4,669	310,445	25
48	-	-	291	750	10	1,441	26
-	87	12	1,210	13,615	233	15,156	27
8,559	-	-	-	-	-	8,559	28
-	-	-	-	-	-	24,273	29
202,934	87,139	132,660	715,476	-	-	2,028,567	30
-	-	-	-	4,311,375	211,214	4,522,589	31
-	-	-	3,988,062	-	-	3,988,062	32
-	-	-	-	-	-	-	33
40,704	49	313	1,162	23,326	716	90,917	34
147,439	-	2,845	46,821	100,546	393	539,014	35
-	-	-	-	-	-	-	36
-	-	-	8,875	-	10,000	18,875	37
-	-	-	12,000	872	-	12,872	38
160,238	-	6,001	-	36,961	-	525,437	39
-	-	-	-	-	-	-	40
-	-	-	-	-	-	-	41
-	-	-	-	-	-	20	42
-	-	-	-	-	-	-	43
-	-	-	66,919	-	-	66,919	44
2,894	3	1,706	-	3	13	16,426	45
-	-	-	-	266	-	266	46
139	-	-	14	518	36	1,991	47
-	-	-	-	-	-	-	48
-	39,251	188,355	334,342	1,336,662	118,049	3,388,980	49
4,784,079	994,291	1,545,373	7,568,124	15,202,973	797,532	44,165,113	50
3,933,711	1,061,555	1,349,848	7,317,275	14,709,701	650,907	41,741,131	51
3,405,846	1,024,550	1,093,459	7,820,100	14,396,427	582,925	40,578,239	52
-	-	-	10,839	-	-	2,028,567	1
2,517,588	671,887	1,035,972	19,892	9,570,342	453,980	22,093,202	2
-	-	-	4,522,589	-	-	4,522,589	3
-	-	-	-	-	-	-	4
64	12,892	4,055	448	29,852	6,996	327,189	5
31,356	-	-	-	317	21,151	107,084	6
17,100	-	-	-	-	-	17,100	7
-	-	-	-	3,815,311	172,751	3,988,062	8
-	-	-	-	-	-	-	9
-	-	-	-	-	-	-	10
8,062	162	2,416	4,421	99,987	54,653	193,902	11
66,332	-	-	-	-	-	66,332	12
-	-	-	-	5,794	-	5,794	13
-	-	-	-	-	-	-	14
-	-	-	-	881	-	1,004	15
-	-	-	-	-	-	-	16
5	646	-	6,596	564	555	8,366	17
364,990	117,024	184,145	-	1,660,916	87,445	3,558,334	18
584,220	191,680	318,326	3,003,283	-	-	6,033,104	19
-	-	-	-	-	-	-	20
-	-	-	-	-	-	-	21
28,487	0	458	56	241	-	29,840	22
-	-	-	-	-	-	-	23
-	-	-	-	-	-	-	24
1,165,876	-	-	-	18,768	-	1,184,644	25
4,784,079	994,291	1,545,373	7,568,124	15,202,973	797,532	44,165,113	26
3,933,711	1,061,555	1,349,848	7,317,275	14,709,701	650,907	41,741,131	27
3,405,846	1,024,550	1,093,459	7,820,100	14,396,427	582,925	40,578,239	28

業務経理

### 1 3 保健經理貸借対照表

項 目		組 合 名				地方職員共済組合		公立学校共済組合				
						(再掲) 団体共済部						
借	流 動 資 産	現小当普通定金有貸証差保商貯立差仮前未短未未貸	口座通知期錢価付	現預預預預預信証信	金金金金金金金金金金	1 2 3 4 5 6 7 8 9	- - - 4,991,461 - 2,872,292 134,061 6,127,949 -	- - - 308 - 10,000 - 29,987 -	- - - 15,133,233 - 431,817 - - -			
		券入管	投有有	資価証	託券託	10 11 12	1,336,844 - -	60,468 - -	256,321 - -			
		資 産	蔵替保払渡	入	証	品品品品品品	13 14 15 16 17	- - 725 -	- - 1 -	- - 1,205 -		
			費収	払収	費収	金金金金	18 19 20	- 513 13,338	- - 123	- 355 336		
			貸収	期	貸収	付	21	-	-	110,765,000		
			送当	達倒	回引	送当	22 23 24	482,378 - 21	7,499 - -	1,568,480 - -		
			固 定 資 産	建物	入不	動産附帯施設	物	25 26 27	51,858 - 23,824	- - -	452,460 - 1,153	
				機械及器具	及	び	運搬	28 29 30	- - 3,480	- - -	- - 1,745	
		木		及	び	備	31 32	15,051 -	64 -	12,919 -		
		土地		設	仮地湯加	勘	33 34 35	15,601 - -	- - -	2,811,011 - -		
		電敷		話	及	保	36 37	- -	- -	- 310		
		預入金		加	び	証	38 39	267 69,916	180 -	852 1,500		
	投資	錢		有	信	40 41 42	- - -	- - -	- - -			
	繰延資産	創開		業	費	43 44	- 12,649	- -	- 94,540			
	合				計	45	16,152,187	108,629	131,533,300			
	平成21年度				合計	46	16,611,735	111,169	125,647,648			
	平成20年度				合計	47	16,786,970	97,952	22,253,403			
	貸	流 動 負 債		短未未前預受前仮預	期払	借消	入	金	1 2 3 4 5 6 7 8 9	- 403 397,756 10,164 -	- - - 240 -	- 7,308 959,412 21,398 -
			入受	受	保	証	金	10 11	133,767 -	222 -	1,282,628 -	
			り有	受	収	証	金	12 13 14 15	- - - -	- - - -	- - - -	
			職給	補	て	引	当	金	16 17 18 19	668,893 -	- -	104,428,938 -
			資	本	剩	余	金	16 17 18 19	668,893 -	- -	104,428,938 -	
			利益剰余金又は欠損金(Δ)	建設積立金	改良積立金	欠損金補てん積立金	積立金又は繰越欠損金(Δ)	20	21,271 33,341 14,376,893	- -	- -	164,097 23,427,691
			合			計	21	16,152,187	108,629	131,533,300		
平成21年度					合計	22	16,611,735	111,169	125,647,648			
平成20年度					合計	23	16,786,970	97,952	22,253,403			

(単位 千円)

警察共済組合	東京都職員 共済組合	指定都市職員 共済組合	全国市町村職員 共済組合連合会	市町村職員 共済組合	都市職員 共済組合	合計	
-	78	30	-	1,730	-	1,838	1
-	-	-	-	224	-	224	2
-	-	-	-	-	-	-	3
7,113,821	1,419,776	1,303,862	32,354	7,584,804	142,645	37,721,955	4
-	-	-	-	226,000	-	226,000	5
3,320,928	-	650,000	350,000	21,591,505	860,000	26,755,614	6
205,154	-	76,831	-	1,603,403	-	5,135,223	7
-	26,794,090	1,138,284	-	15,795,371	279,750	50,340,598	8
-	-	-	-	-	-	-	9
270,890	-	314,650	-	3,363,633	211,236	5,753,574	10
-	-	-	-	-	-	-	11
-	-	-	-	-	-	-	12
21	-	-	-	123	-	144	13
-	58	946	-	42,820	-	43,825	14
74	-	-	-	63,011	-	65,015	15
-	-	-	-	-	-	-	16
-	-	686	-	9,869	-	10,618	17
-	-	-	-	-	-	-	18
600	307	286	25	1,329	240	3,656	19
608	48,228	2,500	8	64,243	1,677	130,938	20
5,000,000	-	-	-	14,000	-	115,779,000	21
4,220	73,423	234,805	-	82,395	17	2,445,717	22
-	-	-	-	-	-	-	23
-	1,080	-	-	30	-	1,131	24
30,874	26,324	629,111	-	3,118,749	15	4,309,391	25
-	-	-	-	1,421	-	1,421	26
8,252	33,718	8,378	-	136,634	13	211,972	27
-	1,152	-	-	38,107	-	39,258	28
-	75,594	-	-	-	-	75,594	29
667	2,392	-	-	6,183	-	14,466	30
57,696	1,978	62,242	1,305	87,228	-	238,420	31
-	544	-	-	-	-	544	32
3,605	187,619	388,616	-	1,437,017	213,324	5,056,792	33
-	-	-	-	-	-	-	34
-	-	-	-	-	-	-	35
-	-	-	-	9,600	-	9,600	36
34	-	148	-	51	-	543	37
-	9,000	13,548	-	26,020	-	49,687	38
15,560	-	0	-	-	-	86,977	39
-	-	450,000	-	-	-	450,000	40
-	-	-	-	-	-	-	41
-	-	-	-	-	-	-	42
-	-	-	-	-	-	-	43
33,543	-	1,130	-	34,546	-	176,407	44
16,066,546	28,673,200	5,276,053	383,692	55,339,987	1,708,916	255,133,881	45
10,453,820	28,270,565	4,259,277	455,219	51,752,093	1,400,085	238,850,442	46
9,913,801	26,139,861	2,734,146	491,356	49,921,778	956,330	129,197,646	47
-	-	-	-	-	-	-	1
1,537	-	-	-	5,056	-	14,303	2
115,857	326,133	247,062	5,607	1,240,372	51,478	3,343,677	3
263,219	8,499	79,121	94	298,480	116	681,092	4
-	-	-	-	-	-	-	5
36,342	2,411	1,321	160	556,475	251	2,013,355	6
1,063	-	-	-	1,000	-	2,063	7
3	-	-	-	1,898	-	1,901	8
-	-	0	-	47,709	-	47,709	9
-	-	-	-	-	-	-	10
-	-	-	-	23,236	-	23,236	11
-	222,701	193,430	28,413	2,063,267	121,762	4,381,102	12
-	-	-	-	-	-	-	13
-	-	101,711	-	169,382	-	271,093	14
-	-	-	5,500	-	-	5,500	15
690,597	487,240	1,676,894	-	4,804,073	214,837	112,971,472	16
-	-	-	-	6,772,471	4,000	6,776,471	17
9,234,606	6,775,478	-	-	2,100,428	4,000	18,135,783	18
5,834	16,916	82,163	-	1,147,904	5,478	1,455,733	19
5,717,488	20,833,821	2,894,349	343,918	36,108,237	1,306,995	105,009,391	20
16,066,546	28,673,200	5,276,053	383,692	55,339,987	1,708,916	255,133,881	21
10,453,820	28,270,565	4,259,277	455,219	51,752,093	1,400,085	238,850,442	22
9,913,801	26,139,861	2,734,146	491,356	49,921,778	956,330	129,197,646	23

保健  
経  
理

# 1 4 保健經理損益計算書

項 目		組 合 名				地方職員共済組合	(再掲) 団体共済部	公立学校共済組合
		借	常	費	方			
		役職	員	報	酬	1	-	-
		社	員	給	与	2	-	-
		会	保	負	金	3	466,585	39,744
		厚	生	業	費	4	-	-
		厚	生	業	費	5	4,152,632	95,417
		特	健	診	費	6	327,472	-
		定	康	査	費	7	6,205	117
		旅	務	費	入	8	22,284	3,238
		事	品	仕	入	9	-	-
		商	耗	器	具	10	-	-
		消	業	消	耗	11	788	-
		事	業	品	費	12	-	-
		業	用	材	料	13	-	-
		業	用	材	料	14	-	-
		業	用	工	賃	15	-	-
		業	用	工	賃	16	88,673	2,893
		業	用	託	理	17	169,423	438
		業	用	託	理	18	5,468	-
		業	用	託	理	19	-	-
		業	用	託	理	20	3,052	438
		業	用	託	理	21	270	-
		業	用	託	理	22	-	-
		業	用	託	理	23	4,534	-
		業	用	託	理	24	107	-
		業	用	託	理	25	25,465	7,780
		業	用	託	理	26	1,007	-
		業	用	託	理	27	11,546	-
		業	用	託	理	28	-	-
		業	用	託	理	29	22,278	435
		業	用	託	理	30	-	-
		業	用	託	理	31	-	-
		業	用	託	理	32	-	-
		業	用	託	理	33	11	-
		業	用	託	理	34	961,041	7,184
		業	用	託	理	35	183,790	-
		業	用	託	理	36	-	-
		業	用	託	理	37	-	-
		業	用	託	理	38	-	-
		業	用	託	理	39	-	-
		業	用	託	理	40	-	-
		業	用	託	理	41	-	-
		業	用	託	理	42	-	-
		業	用	託	理	43	-	-
		業	用	託	理	44	-	-
		業	用	託	理	45	-	-
		業	用	託	理	46	1,789	215
		業	用	託	理	47	17,383	6
		業	用	託	理	48	21	-
		業	用	託	理	49	-	-
		業	用	託	理	50	-	-
		業	用	託	理	51	-	-
		業	用	託	理	52	-	-
		業	用	託	理	53	-	-
		業	用	託	理	54	14,907	-
		業	用	託	理	55	-	-
		業	用	託	理	56	-	-
		業	用	託	理	57	2,348	-
		業	用	託	理	58	-	-
		業	用	託	理	59	-	-
		業	用	託	理	60	75	-

(単位 千円)

保健  
経  
理

警察共済組合	東京都職員 共済組合	指定都市職員 共済組合	全国市町村職員 共済組合連合会	市町村職員 共済組合	都市職員 共済組合	合計	
-	-	-	-	197	-	197	1
-	165,814	141,008	22,259	1,259,162	61,279	3,798,458	2
-	-	-	-	-	-	261,396	3
-	-	-	-	-	-	14,466,529	4
4,439,837	1,916,806	2,011,054	12	15,702,710	1,017,701	29,245,805	5
-	325,809	229,758	-	1,114,396	47,925	2,045,361	6
1,830	3,804	1,051	1,084	44,586	541	75,029	7
10,339	117,432	8,570	248	152,178	1,558	388,472	8
228	-	-	-	4,359	-	4,587	9
-	-	-	-	-	-	-	10
457	10,515	15,819	-	23,103	-	50,682	11
-	147,622	-	-	-	-	147,622	12
-	4,428	-	-	-	-	4,428	13
-	-	-	-	86,578	-	86,578	14
-	4,745	-	-	-	-	4,745	15
5,175	37,806	64,886	-	63,603	2,643	262,786	16
389,439	69,725	495,029	-	312,897	5,578	2,016,200	17
8,433	12,220	20,893	-	264,442	1,400	312,855	18
-	5,202	-	-	-	-	5,202	19
688	3,450	11,505	-	114,232	1,452	140,340	20
9	384	-	-	17,081	576	18,468	21
-	585	37	-	1,023	-	1,645	22
1,087	5,404	5,971	-	20,080	-	39,214	23
133	673	639	-	11,197	-	12,856	24
13,623	36,371	16,162	-	209,956	7,372	330,467	25
211	426	482	-	4,181	-	7,384	26
315	682	77	21,210	36,477	3,755	87,538	27
-	-	-	6,625	317	-	6,941	28
167	34,358	37,696	5,715	201,392	22,193	416,109	29
-	-	-	-	1,284	-	1,284	30
-	-	-	314,290	-	-	314,290	31
20	-	1,314	720	6,328	-	9,832	32
-	-	-	-	4,368	-	5,796	33
569,368	33,897	71,683	3,231	241,538	10,198	1,890,954	34
5,351	-	8,469	-	381,003	40,621	661,702	35
-	-	-	-	50,093	2,576	52,669	36
-	-	-	-	-	-	12,293	37
42	-	-	-	-	-	42	38
-	-	-	-	3,779	-	3,779	39
-	-	-	-	-	-	-	40
-	-	-	-	-	-	-	41
-	-	-	5,050	-	-	5,050	42
-	-	-	-	-	-	-	43
61	-	-	-	-	-	61	44
-	-	-	-	-	-	-	45
2,037	33	454	-	7,744	550	25,322	46
35,208	31,456	56,780	580	221,871	9	387,270	47
-	1,080	-	-	30	-	1,131	48
-	-	-	-	-	-	-	49
-	-	3,810	-	-	-	3,810	50
-	-	-	-	-	-	-	51
-	-	-	-	687	-	687	52
-	-	-	-	-	-	-	53
19,353	-	369	-	16,095	-	86,201	54
2,451	-	-	-	-	-	2,451	55
-	-	-	-	-	-	-	56
2	-	-	-	112	-	2,462	57
-	-	-	-	-	-	-	58
-	-	-	-	-	-	-	59
61	-	-	1,445	2,990	-	4,570	60

項 目		組 合 名					地方職員共済組合		公立学校共済組合	
							(再掲) 団体共済部			
繰 入 金		業務経理へ繰入	61	-	-	-	-	-	-	
		保健経理へ繰入	62	-	-	-	-	-	-	
		医療経理へ繰入	63	88,322	-	-	-	-	-	
		宿泊経理へ繰入	64	519,323	-	-	-	446,787	-	
		貯金経理へ繰入	65	-	-	-	-	-	-	
		貸付経理へ繰入	66	-	-	-	-	-	-	
		住宅経理へ繰入	67	30,000	-	-	-	-	-	
		住資経理へ繰入	68	-	-	-	-	-	-	
		医療経理へ相互繰入	69	37,991	-	-	-	6,100,000	-	
		宿泊経理へ相互繰入	70	79,674	-	-	-	2,880,000	-	
		貸付経理へ相互繰入	71	-	-	-	-	-	-	
		住宅経理へ相互繰入	72	6,675	-	-	-	-	-	
		前期損益修正損	73	331	-	-	-	28,336	-	
		固定資産売却損	74	-	-	-	-	-	-	
固定資産除却損	75	11,470	-	-	-	1,538	-			
固定資産評価損	76	-	-	-	-	-	-			
当期利益金	77	10,418	10,418	-	-	5,743,195	-			
合 計	78	7,273,358	168,324	-	-	32,547,621	-			
平成 21 年度 合 計	79	7,309,670	167,322	-	-	123,728,366	-			
平成 20 年度 合 計	80	7,776,980	164,541	-	-	24,559,106	-			
貸 常 収 益		負担金	1	2,516,134	83,791	-	9,016,518	-		
		掛内	2	2,439,564	83,719	-	9,016,427	-		
		部患者収	3	-	-	-	-	-		
		保険患者収	4	-	-	-	-	-		
		一般患者収	5	-	-	-	-	-		
		人保健康患者収	6	-	-	-	-	-		
		施設収	7	671,078	-	-	-	-		
		商品売上	8	-	-	-	-	-		
		商品販売	9	-	-	-	-	-		
		受託商品手数料	10	-	-	-	-	-		
		組合分担金	11	-	-	-	-	-		
		保険手数料	12	173,531	-	-	-	-		
		現金過不足	13	-	-	-	-	-		
		特定健康診査等収	14	-	-	-	-	-		
		雑収	15	20,390	191	-	-	136,750		
		連合会交付金	16	-	-	-	-	-		
		補助金	17	1,053,568	-	-	-	4,009,357		
		寄附金	18	20,000	-	-	-	208,050		
		貸倒引当戻入	19	47	-	-	-	-		
		災害補てん引当戻入	20	-	-	-	-	-		
		特別修繕引当戻入	21	-	-	-	-	-		
		利息及び証券配当金	22	83,595	622	-	-	1,156,070		
		有価証券売却益	23	13,015	-	-	-	-		
		有価証券評価益	24	-	-	-	-	-		
		償建積立戻入	25	1,273	-	-	-	-		
		雑差戻入	26	-	-	-	-	-		
		雑差戻入	27	-	-	-	-	-		
		雑差戻入	28	-	-	-	-	-		
繰 入 金		短期経理より繰入	29	-	-	-	-			
		保健経理より繰入	30	-	-	-	-			
		保健経理より相互繰入	31	-	-	-	-			
		宿泊経理より相互繰入	32	890	-	-	-			
		貯金経理より相互繰入	33	8,951	-	-	-			
		物資経理より相互繰入	34	8,000	-	-	-			
		医療経理より相互繰入	35	-	-	-	-			
		貸付経理より相互繰入	36	13,000	-	-	9,000,000			
		住宅経理より相互繰入	37	-	-	-	-			
		災害給付経理より繰入	38	-	-	-	-			
特別利益		前期損益修正益	39	1,117	-	-	4,449			
		固定資産売却益	40	56	-	-	-			
		固定資産評価益	41	-	-	-	-			
		当期損失金	42	249,150	-	-	-			
合 計	43	7,273,358	168,324	-	-	32,547,621				
平成 21 年度 合 計	44	7,309,670	167,322	-	-	123,728,366				
平成 20 年度 合 計	45	7,776,980	164,541	-	-	24,559,106				

(単位 千円)

保健  
経  
理

警察共済組合	東京都職員 共済組合	指定都市職員 共済組合	全国市町村職員 共済組合連合会	市町村職員 共済組合	都市職員 共済組合	合計	
-	-	-	-	-	-	-	61
-	-	-	-	344,600	-	344,600	62
40,000	-	-	-	-	-	128,322	63
68,000	567,236	43,020	155,965	3,148,504	175,000	5,123,834	64
-	-	-	-	-	-	-	65
-	-	-	-	-	-	-	66
-	-	-	-	-	-	30,000	67
-	-	-	-	-	-	-	68
-	-	-	-	-	-	6,137,991	69
501,865	-	-	-	40,000	-	3,501,539	70
3,455	-	-	-	-	-	3,455	71
26,065	-	-	-	-	-	32,740	72
1,554	787	3,069	-	17,221	17	51,315	73
-	-	-	-	-	-	-	74
4,250	582	410	-	796	-	19,046	75
-	-	-	-	-	-	-	76
5,563,184	471,280	735,689	-	3,783,395	327,577	16,634,738	77
11,714,298	4,010,612	3,985,703	538,431	27,916,584	1,730,523	89,717,130	78
6,230,139	6,096,696	3,329,813	728,169	27,977,085	1,301,830	176,701,767	79
5,920,279	18,106,367	1,531,362	817,235	30,094,212	1,090,227	89,895,769	80
2,527,581	1,416,746	1,792,347	-	11,814,402	851,013	29,934,741	1
2,431,954	1,416,389	1,665,873	-	11,211,468	837,579	29,019,253	2
-	164,392	-	-	-	-	164,392	3
-	167,765	-	-	-	-	167,765	4
-	10,218	-	-	-	-	10,218	5
-	23,896	-	-	-	-	23,896	6
3,808	8,562	413,055	-	543,538	5	1,640,046	7
300	-	-	-	5,939	-	6,239	8
-	-	-	-	-	-	-	9
-	-	-	-	-	-	-	10
-	-	-	52,669	-	-	52,669	11
594,245	-	-	-	235,212	13,116	1,016,104	12
-	-	-	-	-	-	-	13
21,366	-	17,970	-	196,685	-	236,021	14
262	522,154	13,333	160	160,942	-	853,991	15
-	-	-	-	305,084	15,581	320,665	16
176,245	-	60,000	-	10,000	-	5,309,170	17
10,320	-	-	-	5,697	-	244,067	18
-	1,116	-	-	64	-	1,227	19
-	-	-	-	-	-	-	20
-	-	-	-	-	-	-	21
18,153	276,348	16,210	412	292,457	10,163	1,853,408	22
-	-	-	-	13,223	-	26,238	23
-	-	-	-	-	-	-	24
-	1,130	80	-	20,518	-	23,001	25
-	-	-	-	-	-	-	26
-	-	-	-	-	-	-	27
79,578	1,693	36	1,524	19,044	3,066	104,941	28
-	-	-	-	-	-	-	29
-	-	-	-	344,600	-	344,600	30
-	-	-	-	-	-	-	31
549,103	-	-	-	1,871,000	-	2,420,993	32
-	-	6,800	-	-	-	15,751	33
-	-	-	-	40,293	-	48,293	34
-	-	-	-	-	-	-	35
5,000,000	-	-	-	-	-	14,013,000	36
300,000	-	-	-	-	-	300,000	37
-	-	-	482,841	-	-	482,841	38
1,383	203	1	-	364	-	7,518	39
-	-	-	-	-	-	56	40
-	-	-	-	-	-	-	41
-	-	-	825	826,054	-	1,076,028	42
11,714,298	4,010,612	3,985,703	538,431	27,916,584	1,730,523	89,717,130	43
6,230,139	6,096,696	3,329,813	728,169	27,977,085	1,301,830	176,701,767	44
5,920,279	18,106,367	1,531,362	817,235	30,094,212	1,090,227	89,895,769	45

1 5 医療経理貸借対照表

項 目		組 合 名				地方職員共済組合	公立学校共済組合	警察共済組合
借	流 動 資 産	現金	1	908	16,397	486		
		預金	2	115	823	50		
		預金	3	-	-	-		
		預金	4	964,156	9,111,011	671,389		
		預金	5	2,000	-	-		
		預金	6	398,000	3,990,000	-		
		預金	7	-	-	71,018		
		預金	8	485,247	-	-		
		預金	9	-	-	-		
		預金	10	61,010	1,462	-		
		預金	11	-	-	-		
		預金	12	-	-	-		
		預金	13	-	-	-		
		預金	14	66	-	-		
		預金	15	60,122	335,218	44,060		
		預金	16	622	9,536	77		
		預金	17	-	300	-		
		預金	18	-	-	-		
		預金	19	306	76,929	1,686		
		預金	20	1,356	1,079	2		
		預金	21	-	15,990,000	-		
		預金	22	159,965	7,506,760	119,620		
		預金	23	-	-	-		
		預金	24	2,763	135,515	2,135		
方	固 定 資 産	施設	25	-	32,507,128	623,143		
		施設	26	1,507	3,961	-		
		施設	27	-	990,212	4,832		
		施設	28	577	126,976	-		
		施設	29	46,808	4,799,194	55,636		
		施設	30	115	2,739	28,865		
		施設	31	6,249	1,147,844	9,274		
		施設	32	-	-	-		
		施設	33	-	-	-		
		施設	34	-	24,000,441	137,999		
		施設	35	-	984,554	-		
		施設	36	-	-	-		
		施設	37	-	204,000	-		
		施設	38	-	724	31		
		施設	39	-	9,439	50,836		
		施設	40	-	-	45		
		繰延資産	41	-	-	-		
		繰延資産	42	-	-	-		
		合	43	10,288	761,894	1,058		
		平成	21	2,196,654	102,443,106	1,817,973		
平成	20	2,261,723	89,174,843	1,852,029				
平成	20	2,323,614	87,291,003	1,942,659				
貸	流 動 負 債	短期	1	-	-	-		
		未払	2	648	88,919	32		
		未払	3	290,753	5,228,803	181,736		
		未払	4	10,305	460,147	8,512		
		未払	5	-	100	-		
		未払	6	3,513	248,816	572		
		未払	7	-	-	73		
		未払	8	-	305	-		
		未払	9	-	-	-		
		未払	10	-	-	-		
		未払	11	-	-	-		
		長期	12	-	10,934,168	-		
		退職	13	509,453	10,690,727	416,973		
		災害	14	-	613,576	-		
		特別	15	-	-	-		
		資本	16	297,906	40,260,088	1,152,693		
（剰余金） （欠損金）	剰余金	17	-	-	-			
	剰余金	18	40,000	-	-			
	欠損金	19	13,531	6,477,721	45,533			
	積立金	20	1,030,546	27,439,737	11,849			
合	21	2,196,654	102,443,106	1,817,973				
平成	21	2,261,723	89,174,843	1,852,029				
平成	20	2,323,614	87,291,003	1,942,659				

(単位 千円)

東京都職員 共済組合	指定都市職員 共済組合	市町村職員 共済組合	都市職員 共済組合	合計	
-	-	-	-	17,791	1
-	-	-	-	988	2
-	-	-	-	-	3
-	-	-	-	10,746,556	4
-	-	-	-	2,000	5
-	-	-	-	4,388,000	6
-	-	-	-	71,018	7
-	-	-	-	485,247	8
-	-	-	-	-	9
-	-	-	-	62,472	10
-	-	-	-	-	11
-	-	-	-	-	12
-	-	-	-	-	13
-	-	-	-	66	14
-	-	-	-	439,400	15
-	-	-	-	10,235	16
-	-	-	-	300	17
-	-	-	-	-	18
-	-	-	-	78,920	19
-	-	-	-	2,436	20
-	-	-	-	15,990,000	21
-	-	-	-	7,786,345	22
-	-	-	-	-	23
-	-	-	-	140,413	24
-	-	-	-	33,130,272	25
-	-	-	-	5,468	26
-	-	-	-	995,043	27
-	-	-	-	127,553	28
-	-	-	-	4,901,638	29
-	-	-	-	31,719	30
-	-	-	-	1,163,368	31
-	-	-	-	-	32
-	-	-	-	-	33
-	-	-	-	24,138,439	34
-	-	-	-	984,554	35
-	-	-	-	-	36
-	-	-	-	204,000	37
-	-	-	-	755	38
-	-	-	-	60,275	39
-	-	-	-	45	40
-	-	-	-	-	41
-	-	-	-	773,241	42
-	-	-	-	106,457,732	43
-	-	-	-	93,288,595	44
-	-	-	-	91,557,276	45
-	-	-	-	-	1
-	-	-	-	89,599	2
-	-	-	-	5,701,291	3
-	-	-	-	478,964	4
-	-	-	-	100	5
-	-	-	-	252,901	6
-	-	-	-	73	7
-	-	-	-	305	8
-	-	-	-	-	9
-	-	-	-	-	10
-	-	-	-	-	11
-	-	-	-	10,934,168	12
-	-	-	-	11,617,152	13
-	-	-	-	613,576	14
-	-	-	-	-	15
-	-	-	-	41,710,687	16
-	-	-	-	-	17
-	-	-	-	40,000	18
-	-	-	-	6,536,785	19
-	-	-	-	28,482,131	20
-	-	-	-	106,457,732	21
-	-	-	-	93,288,595	22
-	-	-	-	91,557,276	23

医療経理

# 1 6 医療経理損益計算書

項目		組合名					地方職員共済組合	公立学校共済組合	警察共済組合
借	常	役員	員保	報給	酬与	1	-	-	-
		社厚	会保	給負	与金	2	592,505	22,916,028	851,899
		旅事	品	担	費	3	-	3,142,759	-
		商消	業用	險生	費	4	1,345	16,599	1,603
		事藥	療食	務	費	5	479	30,562	1,447
		飲加	材工	仕具	費	6	4,630	188,662	9,493
		賃委	託診	器消	入	7	159	-	-
		委委	託診	品	費	8	-	-	6,179
		委委	託診	料	費	9	6,234	393,152	60,376
		光燃	熱	料	費	10	784,680	8,103,905	322,357
		被貸	倒繕	料	費	11	48,895	3,901,116	36,343
		修洗	管賃	水	賃	12	-	439,457	18,533
		管賃	保調	料	金	13	5,164	-	-
		保調	内普	服	費	14	75,568	-	34,213
		内普	告者	倒繕	費	15	29,420	3,766,857	12,127
		告者	謝糧	濯理	費	16	59,312	-	42,635
		謝糧	担担	借險	料	17	-	-	2,064
		担担	費公	借險	料	18	25,606	-	74,323
		費公	課	研者	費	19	25,786	1,075,413	27,807
		課	手	及告	費	20	-	1,820	481
		手	数	者者	費	21	391	14,113	381
		数	不	者者	金	22	-	-	-
		不	費	謝糧	費	23	4,317	541,736	9,246
		費	入	担担	費	24	3,801	30,527	1,215
		入	入	費公	料	25	-	-	807
		入	入	課	料	26	22,911	879,330	79,236
		入	入	手	費	27	2,016	124,656	2,977
		入	入	数	費	28	2,705	242,280	7,142
		入	入	不	費	29	-	341,943	-
		入	入	費	費	30	556	28,731	50
		入	入	入	費	31	204	-	333
		入	入	入	費	32	130	-	8
		入	入	入	金	33	53,702	27,400	630
		入	入	入	費	34	10	8,363	51
		入	入	入	金	35	114,853	-	111,268
		入	入	入	金	36	-	-	2,887
		入	入	入	税	37	48,317	1,078,756	9,543
		入	入	入	等	38	-	78,011	-
		入	入	入	料	39	-	-	-
		入	入	入	足	40	-	-	-
		入	入	入	費	41	2,832	329,536	91
		入	入	入	費	42	26,940	3,277,785	83,192
		入	入	入	入	43	2,763	135,515	2,135
		入	入	入	入	44	-	47,359	-
		入	入	入	入	45	-	-	-
		入	入	入	入	46	-	181,422	39
		入	入	入	入	47	-	-	-
		入	入	入	入	48	3,303	353,837	302
		入	入	入	入	49	-	-	-
		入	入	入	入	50	-	-	-
		入	入	入	入	51	-	-	-
		入	入	入	入	52	-	-	-
		入	入	入	入	53	-	-	-
		入	入	入	入	54	364	-	397
		入	入	入	入	55	-	-	-
		入	入	入	入	56	-	-	-
		入	入	入	入	57	-	12,041	5
		入	入	入	入	58	-	-	-
		入	入	入	入	59	-	-	-
		入	入	入	入	60	-	1,507	407
		入	入	入	入	61	-	-	-
		入	入	入	入	62	441	95,685	2,226
		入	入	入	入	63	-	-	-
		入	入	入	入	64	-	-	-
		入	入	入	入	65	1,950,341	59,899,951	1,822,253
		入	入	入	入	66	1,979,044	50,367,645	1,913,590
		入	入	入	入	67	2,078,240	51,447,676	2,037,537

(単位 千円)

東京都職員 共済組合	指定都市職員 共済組合	市町村職員 共済組合	都市職員 共済組合	合計	
-	-	-	-	-	1
-	-	-	-	24,360,433	2
-	-	-	-	3,142,759	3
-	-	-	-	19,548	4
-	-	-	-	32,489	5
-	-	-	-	202,785	6
-	-	-	-	159	7
-	-	-	-	6,179	8
-	-	-	-	459,762	9
-	-	-	-	9,210,942	10
-	-	-	-	3,986,354	11
-	-	-	-	457,989	12
-	-	-	-	5,164	13
-	-	-	-	109,781	14
-	-	-	-	3,808,403	15
-	-	-	-	101,947	16
-	-	-	-	2,064	17
-	-	-	-	99,929	18
-	-	-	-	1,129,006	19
-	-	-	-	2,301	20
-	-	-	-	14,885	21
-	-	-	-	-	22
-	-	-	-	555,299	23
-	-	-	-	35,544	24
-	-	-	-	807	25
-	-	-	-	981,478	26
-	-	-	-	129,649	27
-	-	-	-	252,127	28
-	-	-	-	341,943	29
-	-	-	-	29,337	30
-	-	-	-	537	31
-	-	-	-	137	32
-	-	-	-	81,732	33
-	-	-	-	8,423	34
-	-	-	-	226,121	35
-	-	-	-	2,887	36
-	-	-	-	1,136,616	37
-	-	-	-	78,011	38
-	-	-	-	-	39
-	-	-	-	-	40
-	-	-	-	332,460	41
-	-	-	-	3,387,917	42
-	-	-	-	140,413	43
-	-	-	-	47,359	44
-	-	-	-	-	45
-	-	-	-	181,462	46
-	-	-	-	-	47
-	-	-	-	357,443	48
-	-	-	-	-	49
-	-	-	-	-	50
-	-	-	-	-	51
-	-	-	-	-	52
-	-	-	-	-	53
-	-	-	-	761	54
-	-	-	-	-	55
-	-	-	-	-	56
-	-	-	-	12,046	57
-	-	-	-	-	58
-	-	-	-	-	59
-	-	-	-	1,913	60
-	-	-	-	-	61
-	-	-	-	98,352	62
-	-	-	-	-	63
-	-	-	-	8,098,891	64
-	-	-	-	63,672,545	65
-	-	-	-	54,260,279	66
16,056,284	-	-	-	71,619,737	67

医療経理

項 目		組 合 名		地方職員共済組合	公立学校共済組合	警察共済組合
貸	経	内 部 患 者 収 入	1	440,138	-	412,259
		保 険 患 者 収 入	2	1,105,826	-	995,676
		一 般 患 者 収 入	3	27,082	-	73,382
		検 診 収 入	4	-	-	209,733
		老 人 保 健 患 者 収 入	5	-	-	-
		入 院 診 療 収 入	6	-	31,378,448	-
		外 来 診 療 収 入	7	-	17,145,821	-
		雑 診 療 収 入	8	-	207,213	-
		施 設 収 入	9	123,634	1,120,350	86,723
		商 品 売 上	10	230	-	-
	常	商 品 販 売 益	11	-	-	-
		現 金 過 不 足	12	-	-	-
		雑 収 入	13	20,961	381,120	439
		補 助 金	14	-	3,208,911	-
		寄 附 金	15	100	668	500
		貸 倒 引 当 金 戻 入	16	2,849	130,081	2,107
		災 害 補 て ん 引 当 金 戻 入	17	-	-	-
		特 別 修 繕 引 当 金 戻 入	18	-	-	-
		利 息 及 び 配 当 金	19	4,609	131,329	390
		賃 貸 料	20	-	-	208
	収	有 価 証 券 売 却 益	21	791	-	-
		有 価 証 券 評 価 益	22	-	-	-
		償 還 差 益	23	86	-	-
		承 継 差 益	24	-	-	-
		雑 益	25	-	88,698	-
方	繰入金	保 健 経 理 より 繰 入	26	88,322	-	40,000
		保 健 経 理 より 相 互 繰 入	27	37,991	6,100,000	-
		宿 泊 経 理 より 相 互 繰 入	28	-	-	-
		住 宅 経 理 より 相 互 繰 入	29	-	-	-
		貯 金 経 理 より 相 互 繰 入	30	-	-	-
		物 資 経 理 より 相 互 繰 入	31	-	-	-
特別利益	前 期 損 益 修 正 益	32	-	7,311	837	
	固 定 資 産 売 却 益	33	-	-	-	
	固 定 資 産 評 価 益	34	-	-	-	
当期損失金	当 期 損 失 金	35	97,722	-	-	
合	計	36	1,950,341	59,899,951	1,822,253	
平成	21 年 度 合 計	37	1,979,044	50,367,645	1,913,590	
平成	20 年 度 合 計	38	2,078,240	51,447,676	2,037,537	

(単位 千円)

東京都職員 共済組合	指定都市職員 共済組合	市町村職員 共済組合	都市職員 共済組合	合計	
-	-	-	-	852,396	1
-	-	-	-	2,101,502	2
-	-	-	-	100,464	3
-	-	-	-	209,733	4
-	-	-	-	-	5
-	-	-	-	31,378,448	6
-	-	-	-	17,145,821	7
-	-	-	-	207,213	8
-	-	-	-	1,330,706	9
-	-	-	-	230	10
-	-	-	-	-	11
-	-	-	-	-	12
-	-	-	-	402,520	13
-	-	-	-	3,208,911	14
-	-	-	-	1,268	15
-	-	-	-	135,037	16
-	-	-	-	-	17
-	-	-	-	-	18
-	-	-	-	136,329	19
-	-	-	-	208	20
-	-	-	-	791	21
-	-	-	-	-	22
-	-	-	-	86	23
-	-	-	-	-	24
-	-	-	-	88,698	25
-	-	-	-	128,322	26
-	-	-	-	6,137,991	27
-	-	-	-	-	28
-	-	-	-	-	29
-	-	-	-	-	30
-	-	-	-	-	31
-	-	-	-	8,149	32
-	-	-	-	-	33
-	-	-	-	-	34
-	-	-	-	97,722	35
-	-	-	-	63,672,545	36
-	-	-	-	54,260,279	37
16,056,284	-	-	-	71,619,737	38

医療経理

# 1 7 宿泊經理貸借対照表

項 目		組 合 名		地方職員共済組合	公立学校共済組合	警察共済組合	
借	流	現金	1	12,585	43,283	15,191	
		小口現金	2	1,599	3,838	1,224	
		当座預金	3	-	-	-	
		普通預金	4	1,333,015	7,063,310	6,152,918	
		通知預金	5	-	-	-	
		定期預金	6	450,082	310,214	-	
		金銭信託	7	140,000	-	1,965,856	
		有価証券	8	630,435	5,584,177	309,554	
		貸付信託	9	-	-	-	
		動	短期運用有価証券	10	-	-	-
	証券投資信託		11	101,232	185,472	74,034	
	差入有価証券		12	-	-	-	
	保管有価証券		13	-	-	-	
	資		商受託商	14	8,436	30,278	7,818
			貯入蔵保証	15	605	-	-
			品	16	43,081	173,935	55,948
			品	17	-	-	-
			金	18	7,205	11,894	973
			金	19	-	22	-
	産	仮前払渡	20	-	-	-	
		前払収	21	2,577	13,335	21,502	
		未収	22	1,585	21,088	38,841	
		短期貸付	23	-	10,000,000	2,000,000	
		未収	24	249,920	1,284,938	176,361	
		未達	25	-	-	-	
		貸倒引	26	4,069	9,645	3,150	
方		定	建物	27	14,790,379	32,880,097	14,277,366
	借入不動産附帯施設		28	654,009	-	196,173	
	構築物		29	112,521	1,063,965	100,300	
	機械及び装置		30	59,314	163,233	22,672	
	車両及び運搬具		31	15,603	19,692	5,761	
	器具及び備品		32	294,796	708,256	316,430	
	立木		33	-	147	-	
	土地		34	1,840,457	55,226,675	2,947,888	
	建設仮勘定		35	-	46,608	-	
	ソフトウエア開発費		36	-	-	-	
	資	借入金	37	13,825	-	-	
		引当	38	41	8,036	-	
		電話加	39	889	762	1,329	
		敷金及び保証	40	457	2,785	37	
		加	41	1,471	12,251	163	
		土地移換	42	-	-	-	
		水道施設	43	-	-	-	
		施設貸付	44	-	-	-	
産	沖縄	45	-	-	-		
	繰延資産	創業費	46	-	-	-	
		開発費	47	7,649	152,472	14,730	
		公的施設等負担	48	-	-	-	
合計	49	20,769,696	115,001,115	28,699,920			
平成21年度合計	50	21,949,451	114,950,320	30,438,202			
平成20年度合計	51	23,103,140	117,119,349	32,659,969			

(単位 千円)

東京都職員 共済組合	指定都市職員 共済組合	全国市町村職員 共済組合連合会	市町村職員 共済組合	都市職員 共済組合	合計	
285	100	-	33,345	2,053	106,843	1
-	-	-	1,683	100	8,444	2
-	-	-	56	-	56	3
2,255,346	19,093	18,844	4,017,081	92,206	20,951,811	4
-	-	-	392	-	392	5
-	-	-	7,419,249	150,000	8,329,545	6
-	177,817	-	1,500,000	-	3,783,673	7
5,899,280	309,747	-	10,620,642	737,340	24,091,175	8
-	-	-	-	-	-	9
-	-	-	-	-	-	10
-	26,866	-	1,070,896	20,043	1,478,543	11
-	-	-	-	-	-	12
-	-	-	2,630	-	2,630	13
-	-	-	13,522	899	60,952	14
-	-	-	55	-	660	15
-	2,373	1,590	749,035	184,255	1,210,217	16
-	-	-	-	-	-	17
-	-	-	1,653	-	21,725	18
-	-	-	35,818	193	36,033	19
-	-	-	-	-	-	20
9,043	351	229	17,285	2,289	66,611	21
14,387	5	-	42,935	1,211	120,052	22
-	-	-	-	-	12,000,000	23
196,040	8,639	42,572	1,422,322	45,059	3,425,852	24
-	-	-	6,191	-	6,191	25
2,637	-	-	6,516	178	26,194	26
8,967,622	428,195	2,820,042	48,301,560	2,063,177	124,528,439	27
-	-	-	150	-	850,332	28
100,900	3,048	63,117	1,156,734	3,503	2,604,089	29
36,326	-	13,294	307,946	20,317	623,102	30
579	-	188	19,571	90	61,482	31
193,375	4,368	167,783	796,398	42,228	2,523,634	32
178	-	-	1,047	-	1,371	33
967,280	43,585	1,843,204	22,746,521	479,777	86,095,388	34
6,286	-	-	1,000	-	53,893	35
-	-	-	-	-	-	36
-	-	-	-	-	13,825	37
12,899	-	-	47,268	-	68,244	38
-	-	-	16,707	-	19,686	39
-	-	-	3,166	4	6,449	40
-	-	-	7,728	-	21,613	41
-	-	726,600	-	-	726,600	42
-	-	-	440	-	440	43
-	-	-	-	-	-	44
-	-	-	-	-	-	45
-	-	-	95,712	-	95,712	46
-	-	-	53,267	-	228,118	47
-	-	-	-	-	-	48
18,657,191	1,024,186	5,697,464	100,503,488	3,844,566	294,197,626	49
19,049,731	1,384,494	6,349,510	108,824,014	3,489,054	306,434,775	50
19,024,675	1,419,198	6,668,360	111,254,458	5,210,671	316,459,820	51

宿泊經理

項 目		組 合 名		地方職員共済組合	公立学校共済組合	警察共済組合
貸	流 動 負 債	短期借入金	1	-	-	-
		未払消費税	2	7,666	221,719	8,166
		未払金	3	519,097	1,559,189	318,365
		未払税金	4	-	-	349
		未払費用	5	77,763	256,275	120,266
		前受金	6	10,910	93,957	43,070
		預り金	7	20,497	268,799	24,956
		受入保証金	8	-	-	14,604
		前受収益	9	1,072	9,989	70
		仮受金	10	-	2,890	-
		受託商品引受	11	605	-	-
		預り品	12	-	-	-
		受託建物	13	1,548,088	-	-
方	固 定 負 債	長期借入金	14	2,140,760	13,203,173	2,976,825
		退職給与引当金	15	1,630,778	3,387,752	801,244
		災害補てん引当金	16	-	-	-
		特別修繕引当金	17	127,836	569,859	-
		建物圧縮引当金	18	-	-	-
		土地圧縮引当金	19	534,081	-	-
		買換資産引当金	20	-	-	-
(剰 余 損 金 )	資 本 剰 余 金 (△)	資本剰余金	21	17,919,115	31,509,860	18,569,432
		建設積立金	22	-	-	-
		改良積立金	23	235,158	-	-
		整理積立金	24	-	-	2,350,000
		欠損金補てん積立金	25	498,410	9,013,251	893,406
		積立金又は繰越欠損金(△)	26	△ 4,502,141	54,904,403	2,579,166
合	計	27	20,769,696	115,001,115	28,699,920	
平成	21	年 度 合 計	28	21,949,451	114,950,320	30,438,202
平成	20	年 度 合 計	29	23,103,140	117,119,349	32,659,969

(単位 千円)

東京都職員 共済組合	指定都市職員 共済組合	全国市町村職員 共済組合連合会	市町村職員 共済組合	都市職員 共済組合	合計	
-	-	-	197,000	-	197,000	1
-	-	1,151	18,893	1,044	258,638	2
248,261	34,224	3,627	647,245	27,045	3,357,053	3
-	-	-	-	-	349	4
912	66	-	248,854	2,138	706,274	5
4,360	2,438	9,879	42,736	5,905	213,256	6
478	746	11	140,494	1,473	457,453	7
-	-	30,000	1,366,760	-	1,411,364	8
-	-	-	2,077	34	13,241	9
-	-	-	35,118	1,696	39,704	10
-	-	-	55	-	660	11
-	-	-	-	-	-	12
-	-	-	-	-	1,548,088	13
-	-	3,946,000	7,481,217	135,000	29,882,976	14
87,332	29,408	-	2,444,522	158,141	8,539,178	15
-	-	-	-	-	-	16
-	-	-	2,828,785	13,540	3,540,020	17
-	-	-	-	-	-	18
-	-	-	-	-	534,081	19
-	-	-	-	-	-	20
16,800,748	886,710	-	60,292,305	2,131,098	148,109,269	21
-	-	-	-	-	-	22
-	-	-	1,937,329	-	2,172,487	23
-	-	-	-	-	2,350,000	24
514,272	47,815	-	9,143,911	372,331	20,483,395	25
1,000,828	22,781	1,706,796	13,676,188	995,120	70,383,141	26
18,657,191	1,024,186	5,697,464	100,503,488	3,844,566	294,197,626	27
19,049,731	1,384,494	6,349,510	108,824,014	3,489,054	306,434,775	28
19,024,675	1,419,198	6,668,360	111,254,458	5,210,671	316,459,820	29

宿泊經理

# 1 8 宿泊經理損益計算書

項 目		組 合 名		地方職員共済組合	公立学校共済組合	警察共済組合
借	常	役員報酬	1	-	-	-
		社員報酬	2	1,461,101	4,374,921	907,533
		社厚費	3	-	970,861	-
		旅費	4	5,702	17,376	2,460
		事務費	5	5,111	30,395	2,947
		商品仕入	6	41,671	198,605	10,419
		消耗品	7	68,077	1,332,537	559,929
		業務用器	8	-	-	6,230
		飲食材料	9	177,193	677,855	173,463
		貸付金	10	1,281,558	4,447,756	1,168,937
		委託管理費	11	1,003,878	2,982,941	448,586
		委託運管費	12	216,184	2,782,306	1,482,096
		委託熱水料	13	-	-	-
		光熱料	14	797,644	-	520,146
		通信料	15	723,508	1,922,758	495,307
		交通費	16	16,366	19,419	27,416
		水道利用	17	-	-	14,551
		被服費	18	5,413	22,935	4,608
		水道施設等	19	-	-	-
		公共施設等	20	-	-	-
		貸倒金償却	21	-	-	-
		修繕費	22	156,147	299,066	450,118
		洗管費	23	33,776	77,960	47,284
		管賃	24	-	-	13,981
		保費	25	185,954	752,605	296,141
		調査費	26	19,099	39,536	16,887
		施設經營費	27	2,311	11,258	602
		推廣費	28	10,462	-	-
		普及費	29	110,309	664,373	171,554
		廣告費	30	55,149	-	-
		婚禮費	31	204,966	-	-
		諸謝費	32	3,399	51,316	3,468
		交際費	33	-	-	-
		食糧費	34	3	3,093	294
		分擔金	35	635,620	-	392,952
		消費稅	36	-	-	4,462
		公租費	37	820	-	50,705
		信託等	38	-	913,760	-
		清扫費	39	-	-	-
		手數料	40	-	-	-
		足費	41	-	-	-
		雜費	42	-	-	-
		減價	43	12,671	122,779	18,715
		貸倒引当	44	755,271	2,586,755	998,829
		災害補修	45	4,069	9,645	3,150
		特別修繕	46	-	-	-
		支創業	47	4,528	-	-
		開業費	48	62,416	316,876	77,949
		有償承貸	49	-	-	-
		雜費	50	6,317	51,521	6,150
		有償承貸	51	-	-	-
		有償承貸	52	-	-	-
		有償承貸	53	281	-	-
		有償承貸	54	-	-	-
		有償承貸	55	-	15,279	-
		有償承貸	56	3,473	14,208	2,834

(単位 千円)

東京都職員 共済組合	指定都市職員 共済組合	全国市町村職員 共済組合連合会	市町村職員 共済組合	都市職員 共済組合	合計	
-	-	-	-	-	-	1
55,403	44,649	-	2,287,409	202,143	9,333,159	2
-	-	-	-	-	970,861	3
133	151	-	7,945	477	34,243	4
1,036	185	-	17,425	1,091	58,190	5
1,842	1,088	323	70,138	2,122	326,208	6
-	4,695	-	371,676	13,179	2,350,093	7
-	-	-	-	-	6,230	8
2,075	6,547	-	511,731	16,864	1,565,727	9
-	29,428	-	2,186,376	92,142	9,206,197	10
-	-	-	988,998	121,614	5,546,017	11
30,098	40,061	635	5,235,858	8,839	9,796,077	12
398,484	60	-	-	-	398,544	13
308,255	52,406	43,369	1,489,532	111,507	3,322,859	14
292,504	22,818	-	1,079,775	41,062	4,577,732	15
20,625	7,366	-	159,545	13,208	263,945	16
-	-	-	-	-	14,551	17
-	10	-	19,024	189	52,178	18
-	-	-	-	-	-	19
-	-	-	-	-	-	20
-	-	-	-	-	-	21
40,184	4,359	128,192	695,263	7,818	1,781,146	22
-	4,187	-	159,372	14,361	336,941	23
-	-	-	-	-	13,981	24
6,438	7,863	34,974	356,222	17,011	1,657,209	25
9,802	534	499	41,267	3,222	130,846	26
3,976	-	1,308	1,686	265	21,406	27
-	-	-	7,613	-	18,075	28
7,197	216	3,726	239,533	11,453	1,208,361	29
7,849	379	-	100,467	5,553	169,398	30
-	-	-	-	-	204,966	31
-	11	-	7,882	-	66,075	32
-	-	-	-	-	-	33
-	-	112	1,053	-	4,553	34
114,192	15,456	56,242	1,254,327	78,237	2,547,026	35
-	-	-	-	-	4,462	36
-	17	-	44,566	244	96,353	37
-	-	-	-	-	913,760	38
-	-	-	4,746	-	4,746	39
-	-	-	-	-	-	40
-	-	-	-	5,989	5,989	41
-	-	-	-	-	-	42
7,083	1,400	14	108,936	2,321	273,918	43
461,871	23,284	212,755	2,578,396	78,899	7,696,061	44
2,637	-	-	6,420	178	26,099	45
-	-	-	-	-	-	46
-	-	-	110,493	-	115,021	47
-	-	103,296	183,067	1,231	744,835	48
-	-	-	299,040	-	299,040	49
-	-	-	11,509	-	75,496	50
-	-	-	-	-	-	51
-	-	-	-	-	-	52
-	-	-	-	-	281	53
-	-	-	-	-	-	54
-	-	-	-	-	15,279	55
-	-	768	408	23	21,714	56

宿泊経理

項 目		組 合 名				地方職員共済組合	公立学校共済組合	警察共済組合
借 方	繰入金	保健経理へ相互繰入	57		890	-	549,103	
		貸付経理へ相互繰入	58		-	-	-	
		医療経理へ相互繰入	59		-	-	-	
	特別損失	前期損益修正損	60		4,390	20,985	1,784	
		固定資産売却損	61		5,665	211	176,743	
固定資産除却損		62		23,002	150,214	79,346		
固定資産評価損		63		-	-	-		
当期利益金	当期利益金	64		-	1,829,620	-		
合	計	65		8,104,395	27,711,722	9,187,679		
平成	21年度	合計	66	9,032,573	28,239,122	9,086,054		
平成	20年度	合計	67	9,896,062	31,257,226	9,486,683		
貸 方	経 常	施設収入	1	6,554,976	21,637,233	5,769,111		
		商品売上	2	94,037	1,859,018	747,590		
		商品販売益	3	-	-	-		
		受託商品手数料	4	-	-	-		
		貸貨料	5	20,023	349,435	25,560		
		共益分担金	6	-	-	-		
		分担金	7	-	-	-		
		現金過不足	8	-	-	-		
		雑収入	9	48,851	126,162	20,799		
		連合会交付金	10	-	-	-		
		補助金	11	-	141,640	242,558		
		寄附金	12	-	500	13,650		
	収	貸倒引当金戻入	13	4,539	12,918	4,444		
		災害補てん引当金戻入	14	-	-	-		
		特別修繕引当金戻入	15	-	-	-		
		利息及び配当金	16	6,472	166,073	62,131		
		有価証券売却益	17	-	-	-		
		有価証券評価益	18	-	-	-		
		償還差益	19	66	-	721		
		雑差益	20	-	-	-		
	益	雑益	21	201	6,892	943		
		買換資産引当金戻入益	22	-	-	-		
		圧縮引当金戻入益	23	-	-	-		
		貸倒引当金戻入益	24	-	-	-		
繰 入 金	保健経理より繰入	25	519,323	446,787	68,000			
	宿泊経理より相互繰入	26	-	-	-			
	貯金経理より相互繰入	27	-	-	-			
	物資経理より相互繰入	28	-	-	-			
	医療経理より相互繰入	29	-	-	-			
	保健経理より相互繰入	30	79,674	2,880,000	501,865			
	貸付経理より相互繰入	31	545,942	-	-			
	住宅経理より相互繰入	32	-	-	-			
	特別利益	前期損益修正益	33	1,135	85,063	305		
		固定資産売却益	34	230	-	301,144		
		固定資産評価益	35	-	-	-		
	当期損失金	当期損失金	36	228,926	-	1,428,857		
合	計	37	8,104,395	27,711,722	9,187,679			
平成	21年度	合計	38	9,032,573	28,239,122	9,086,054		
平成	20年度	合計	39	9,896,062	31,257,226	9,486,683		

(単位 千円)

東京都職員 共済組合	指定都市職員 共済組合	全国市町村職員 共済組合連合会	市町村職員 共済組合	都市職員 共済組合	合計	
-	-	-	1,871,000	-	2,420,993	57
-	-	-	-	-	-	58
-	-	-	-	-	-	59
162	-	-	6,395	-	33,716	60
-	-	-	-	25	182,644	61
3,294	338,986	9,711	778,181	1,600	1,384,335	62
-	-	-	-	-	-	63
-	-	-	980,439	-	2,810,059	64
1,775,139	606,157	595,923	24,273,712	852,868	73,107,594	65
2,139,424	298,973	613,453	25,138,387	2,075,554	76,623,539	66
1,927,978	493,055	552,881	24,676,442	1,474,419	79,764,745	67
472,096	145,051	229,075	14,253,618	432,227	49,493,388	1
-	6,852	-	496,531	14,902	3,218,930	2
-	-	-	699	-	699	3
-	-	-	3,298	-	3,298	4
-	811	102,087	554,607	23,694	1,076,216	5
-	-	-	49,129	-	49,129	6
-	-	-	-	-	-	7
-	-	-	-	-	-	8
411,387	6,358	11	48,023	332	661,922	9
-	-	-	-	-	-	10
-	-	-	34,201	-	418,399	11
-	-	-	50,000	-	64,150	12
3,703	-	-	6,366	156	32,125	13
-	-	-	-	-	-	14
-	-	-	44,430	-	44,430	15
72,395	4,110	360	260,989	55,804	628,334	16
-	-	-	235,009	-	235,009	17
-	-	-	-	-	-	18
180	20	-	19,327	-	20,315	19
-	-	-	-	-	-	20
24,292	-	-	4,269	8,209	44,805	21
-	-	-	-	-	-	22
-	-	-	-	-	-	23
-	-	-	-	-	-	24
567,236	43,020	155,965	3,148,504	175,000	5,123,834	25
-	-	-	7,166	-	7,166	26
-	-	-	590,000	-	590,000	27
-	-	-	90,000	-	90,000	28
-	-	-	-	-	-	29
-	-	-	40,000	-	3,501,539	30
-	40,000	-	-	-	585,942	31
-	-	-	-	-	-	32
846	-	16,077	4,712	-	108,139	33
-	-	-	303,675	-	605,049	34
-	-	-	-	-	-	35
223,004	359,936	92,349	4,029,158	142,545	6,504,775	36
1,775,139	606,157	595,923	24,273,712	852,868	73,107,594	37
2,139,424	298,973	613,453	25,138,387	2,075,554	76,623,539	38
1,927,978	493,055	552,881	24,676,442	1,474,419	79,764,745	39

宿泊経理

# 19 住宅經理貸借対照表

項目		組合名					地方職員共済組合	公立学校共済組合	警察共済組合
借	流動資産	現金	1	-	-	-	-	-	-
		預金	2	-	-	-	-	-	-
		現預預預預預信証信	3	-	-	-	-	-	-
		金金金金金金金金金金	4	-	-	-	-	-	-
		金金金金金金金金金金	5	-	-	-	4,009,501	-	634,496
		金金金金金金金金金金	6	-	-	-	-	-	-
		金金金金金金金金金金	7	-	-	-	-	-	-
		金金金金金金金金金金	8	-	-	-	-	-	-
		金金金金金金金金金金	9	-	-	-	-	-	-
		金金金金金金金金金金	10	-	-	-	-	64	-
		金金金金金金金金金金	11	-	-	-	-	-	-
		金金金金金金金金金金	12	-	-	-	-	-	-
		金金金金金金金金金金	13	-	-	-	-	-	-
		金金金金金金金金金金	14	-	-	-	-	283	-
		金金金金金金金金金金	15	-	-	-	-	523	-
		金金金金金金金金金金	16	-	-	-	-	-	-
		金金金金金金金金金金	17	-	-	-	-	176	158
		金金金金金金金金金金	18	-	-	-	-	87,269	-
		金金金金金金金金金金	19	-	-	-	-	-	-
		金金金金金金金金金金	20	-	-	-	-	-	-
		金金金金金金金金金金	21	-	-	-	-	3	-
		金金金金金金金金金金	22	-	-	-	-	-	-
方	固定資産	建物	23	-	-	-	834,803	-	221,764
		構築物	24	-	-	-	-	-	-
		機械及び器具	25	-	-	-	28,116	-	6,441
		運搬設備	26	-	-	-	-	-	-
		備蓄品	27	-	-	-	58	-	-
		竹地	28	-	-	-	5,527	-	-
		定権	29	-	-	-	-	-	-
		権	30	-	-	-	14,144,350	-	206,589
		入金証	31	-	-	-	-	-	-
		保証	32	-	-	-	-	-	-
		入金証	33	-	-	-	-	15	-
		入金証	34	-	-	-	-	10	-
		入金証	35	-	-	-	-	-	-
		入金証	36	-	-	-	-	41,818,488	-
		入金証	37	-	-	-	-	507,107	-
		入金証	38	-	-	-	-	51,142	-
		合計	39	-	-	-	-	61,487,434	-
平成21年度	40	-	-	-	-	68,428,563	-	1,369,402	
平成20年度	41	-	-	-	-	76,595,175	-	1,367,648	
貸	流動負債	短期借入金	1	-	-	-	-	-	-
		未払消費税	2	-	-	-	282,272	-	-
		未払費用	3	-	-	-	8,591	-	-
		未払受取証	4	-	-	-	3,353	-	90
		前受り保証	5	-	-	-	-	-	-
		前受り保証	6	-	-	-	207	-	-
		前受り保証	7	-	-	-	-	-	-
		前受り保証	8	-	-	-	12	-	24
		前受り保証	9	-	-	-	-	-	-
		前受り保証	10	-	-	-	-	-	-
	方	固定負債	長期借入金	11	-	-	-	38,398,942	-
退職給付引当金			12	-	-	-	96,840	-	-
災害補償引当金			13	-	-	-	1,795,045	-	-
特別修繕引当金			14	-	-	-	-	-	-
特別修繕引当金			15	-	-	-	18,436	-	-
(剰余金)		剰余金	16	-	-	-	-	-	381,264
		剰余金	17	-	-	-	-	-	-
		剰余金	18	-	-	-	-	-	-
		剰余金	19	-	-	-	1,920,227	-	21,740
		剰余金	20	-	-	-	18,963,510	-	666,329
合計	21	-	-	-	61,487,434	-	1,069,448		
平成21年度	22	-	-	-	68,428,563	-	1,369,402		
平成20年度	23	-	-	-	76,595,175	-	1,367,648		

(単位 千円)

東京都職員 共済組合	指定都市職員 共済組合	市町村職員 共済組合	都市職員 共済組合	合計	
-	-	-	-	-	1
-	-	-	-	-	2
-	-	-	-	-	3
-	54,604	-	-	4,698,601	4
-	-	-	-	-	5
-	-	-	-	-	6
-	-	-	-	-	7
-	-	-	-	-	8
-	-	-	-	-	9
-	-	-	-	64	10
-	-	-	-	-	11
-	-	-	-	-	12
-	-	-	-	-	13
-	-	-	-	283	14
-	-	-	-	523	15
-	-	-	-	-	16
-	-	-	-	334	17
-	122	-	-	87,391	18
-	-	-	-	-	19
-	-	-	-	3	20
-	-	-	-	-	21
-	-	-	-	-	22
-	-	-	-	1,056,567	23
-	-	-	-	-	24
-	343	-	-	34,900	25
-	-	-	-	-	26
-	-	-	-	58	27
-	0	-	-	5,527	28
-	-	-	-	-	29
-	3,940	-	-	14,354,879	30
-	-	-	-	-	31
-	-	-	-	-	32
-	-	-	-	15	33
-	-	-	-	10	34
-	-	-	-	-	35
-	-	-	-	41,818,488	36
-	38,799	-	-	545,906	37
-	-	-	-	51,142	38
-	97,808	-	-	62,654,690	39
-	85,931	-	-	69,883,895	40
-	82,135	-	-	78,044,959	41
-	-	-	-	-	1
-	-	-	-	282,272	2
-	673	-	-	9,264	3
-	-	-	-	3,443	4
-	6,047	-	-	6,047	5
-	2,108	-	-	2,315	6
-	-	-	-	-	7
-	-	-	-	36	8
-	-	-	-	-	9
-	-	-	-	-	10
-	-	-	-	38,398,942	11
-	-	-	-	96,840	12
-	-	-	-	1,795,045	13
-	-	-	-	-	14
-	-	-	-	18,436	15
-	-	-	-	381,264	16
-	-	-	-	-	17
-	-	-	-	-	18
-	81,148	-	-	2,023,115	19
-	7,832	-	-	19,637,672	20
-	97,808	-	-	62,654,690	21
-	85,931	-	-	69,883,895	22
-	82,135	-	-	78,044,959	23

住宅経理

20 住宅經理損益計算書

項目		組合名					地方職員共済組合	公立学校共済組合	警察共済組合
借方	経常費用	役員報酬	員保	報給負担	酬与	1	-	-	-
		社厚	会保	險生	給担	2	-	145,844	-
		旅事	業用	務消	費費	3	-	22,398	-
		事賃	業用	務消	費費	4	-	346	-
		委賃	業用	務消	費費	5	-	5,543	5
		委賃	業用	務消	費費	6	-	49,662	-
		光燃	託熱	託管	費費	7	-	-	-
		被燃	託熱	託管	費費	8	-	-	-
		消被	託熱	託管	費費	9	-	35,406	-
		貸被	託熱	託管	費費	10	-	-	-
		修管	耗	器具	費費	11	-	1,563	-
		洗賃	耗	器具	費費	12	-	370	-
		保賃	査	究	費費	13	-	-	-
		調賃	査	究	費費	14	-	-	-
		普賃	査	究	費費	15	-	-	-
		諸賃	査	究	費費	16	-	351	424
		食賃	査	究	費費	17	-	-	514
		負賃	査	究	費費	18	-	-	-
		消公	租	課	費費	19	-	11,836	-
		信公	託等	買課	費費	20	-	657	319
		雜公	託等	買課	費費	21	-	10	-
		減賃	倒保	引	費費	22	-	14,412	-
		貸賃	倒保	引	費費	23	-	111	-
		災賃	害補	繕	費費	24	-	56	-
		特賃	害補	繕	費費	25	-	-	3,306
		支賃	充	費	費費	26	-	1,426	-
		開賃	償	証	費費	27	-	361,741	-
		有賃	償	証	費費	28	-	-	-
		有賃	償	証	費費	29	-	673	-
		償賃	償	証	費費	30	-	36,346	7,362
		承賃	償	証	費費	31	-	-	-
		分賃	償	証	費費	32	-	-	-
		貸賃	償	証	費費	33	-	17,684	-
		雜賃	償	証	費費	34	-	-	-
			償	証	費費	35	-	987,465	-
			償	証	費費	36	-	15,322	-
			償	証	費費	37	-	-	-
			償	証	費費	38	-	-	-
			償	証	費費	39	-	-	-
			償	証	費費	40	-	-	-
			償	証	費費	41	-	-	-
			償	証	費費	42	-	-	-
			償	証	費費	43	-	-	-
		償	証	費費	44	-	-	300,000	
	繰入金	保健	経経	理理	入	45	-	-	-
		医療	経経	理理	入	46	-	-	-
		宿泊	経経	理理	入	47	-	-	-
		貸付	経経	理理	入	48	-	166	-
	特別損失	前固	期定	損資	修除	49	-	-	-
		固固	定定	資産	却却	50	-	131	-
		固固	定定	資産	却却	51	-	-	-
	当期利益金	当期	利益	金	計	52	-	364,570	-
	合					53	-	2,074,090	311,930
	平成21年度	21	年	度	合	54	-	3,125,132	13,627
	平成20年度	20	年	度	合	55	-	2,911,057	18,440
貸方	経常収益	施設	収助	附担	入金	1	17,837	9,328	
		雑補	助附	担当	入金	2	45	-	
		寄分	助附	担当	入金	3	-	-	
		貸分	助附	担当	入金	4	-	-	
		災貸	引	ん引	当	5	367,678	-	
		特貸	引	ん引	当	6	-	-	
		利有	引	ん引	当	7	-	-	
		有償	引	ん引	当	8	-	-	
		承分	引	ん引	当	9	1,688,360	2,558	
		雜分	引	ん引	当	10	-	-	
		引	ん引	当	11	-	-		
		引	ん引	当	12	-	-		
		引	ん引	当	13	-	-		
		引	ん引	当	14	-	-		
		引	ん引	当	15	-	-		
繰入金	貸付	経理	より	相互	16	-	-		
特別利益	前固	期定	損資	修正	17	169	-		
	固固	定定	資産	却却	18	-	-		
当期損失金	当期	損失	金	計	19	-	-		
合					20	-	300,044		
平成21年度	21	年	度	合	21	-	2,074,090	311,930	
平成20年度	20	年	度	合	22	-	3,125,132	13,627	
					23	-	2,911,057	18,440	

(単位 千円)

東京都職員 共済組合	指定都市職員 共済組合	市町村職員 共済組合	都市職員 共済組合	合計	
-	-	-	-	-	1
-	1,813	-	-	147,657	2
-	7	-	-	22,398	3
-	-	-	-	353	4
-	751	-	-	5,548	5
-	-	-	-	50,413	6
-	-	-	-	-	7
-	-	-	-	-	8
-	113	-	-	35,520	9
-	-	-	-	-	10
-	-	-	-	1,563	11
-	-	-	-	370	12
-	-	-	-	-	13
-	-	-	-	-	14
-	-	-	-	-	15
-	-	-	-	776	16
-	-	-	-	514	17
-	-	-	-	-	18
-	428	-	-	12,264	19
-	237	-	-	1,213	20
-	-	-	-	10	21
-	27	-	-	14,439	22
-	-	-	-	111	23
-	-	-	-	56	24
-	1,763	-	-	5,069	25
-	-	-	-	1,426	26
-	-	-	-	361,741	27
-	-	-	-	-	28
-	-	-	-	673	29
-	209	-	-	43,918	30
-	-	-	-	-	31
-	-	-	-	-	32
-	-	-	-	17,684	33
-	-	-	-	-	34
-	-	-	-	987,465	35
-	-	-	-	15,322	36
-	-	-	-	-	37
-	-	-	-	-	38
-	-	-	-	-	39
-	-	-	-	-	40
-	-	-	-	-	41
-	-	-	-	-	42
-	-	-	-	-	43
-	-	-	-	300,000	44
-	-	-	-	-	45
-	-	-	-	-	46
-	-	-	-	-	47
-	-	-	-	166	48
-	-	-	-	-	49
-	-	-	-	131	50
-	-	-	-	-	51
-	6,564	-	-	371,134	52
-	11,912	-	-	2,397,933	53
-	9,169	-	-	3,147,929	54
-	14,689	-	-	2,944,186	55
-	2,120	-	-	29,284	1
-	8,602	-	-	8,647	2
-	-	-	-	-	3
-	-	-	-	-	4
-	-	-	-	367,678	5
-	-	-	-	-	6
-	-	-	-	-	7
-	1,191	-	-	1,692,109	8
-	-	-	-	-	9
-	-	-	-	-	10
-	-	-	-	-	11
-	-	-	-	-	12
-	-	-	-	-	13
-	-	-	-	-	14
-	-	-	-	-	15
-	-	-	-	-	16
-	-	-	-	169	17
-	-	-	-	-	18
-	-	-	-	-	19
-	-	-	-	300,044	20
-	11,912	-	-	2,397,933	21
-	9,169	-	-	3,147,929	22
-	14,689	-	-	2,944,186	23

住宅  
経  
理

## 2 1 貯金經理貸借対照表

項 目		組 合 名		地方職員共済組合	公立学校共済組合	警察共済組合	
借 方	流 動 資 産	現 金	1	-	-	-	
		小 口 現 金	2	-	-	-	
		当 座 預 金	3	-	-	-	
		普 通 預 金	4	2,621,931	-	-	
		通 知 預 金	5	-	-	-	
		定 期 預 金	6	-	-	-	
		金 銭 信 託	7	-	-	-	
		短 期 運 用 有 価 証 券	8	-	-	-	
		貯 蔵 品	9	-	-	-	
		差 入 保 証 金	10	-	-	-	
		立 替 金	11	11,062	-	-	
		仮 払 金	12	-	-	-	
		前 払 費 用	13	24	-	-	
		未 収 収 益	14	679,202	-	-	
		短 期 貸 付 金	15	-	-	-	
		未 収 金	16	48	-	-	
		未 達 回 送 金	17	-	-	-	
	固 定 資 産	器 具 及 び 備 品	18	273	-	-	
		電 話 加 入 権	19	-	-	-	
		金 銭 信 託	20	1,778	-	-	
		投 資 有 価 証 券	21	146,807,103	-	-	
		長 期 貸 付 金	22	-	-	-	
		敷 金 及 び 保 証 金	23	-	-	-	
	繰 延 資 産	開 発 費	24	9,643	-	-	
	合 計		25	150,131,064	-	-	
平 成 21 年 度 合 計		26	152,410,767	-	-		
平 成 20 年 度 合 計		27	155,842,919	-	-		
貸 方	流 動 負 債	組 合 員 貯 金	1	126,451,742	-	-	
		未 払 消 費 税	2	-	-	-	
		未 払 金	3	39,908	-	-	
		未 払 費 用	4	1,205,766	-	-	
		前 受 金	5	-	-	-	
		預 り 金	6	370,590	-	-	
		前 受 収 益	7	-	-	-	
		仮 受 金	8	-	-	-	
	固 定 負 債	退 職 給 与 引 当 金	9	292,464	-	-	
		貯 金 利 息 割 増 金 引 当 金	10	-	-	-	
	剰 余 金 (欠 損 金)	資 本 剰 余 金	11	-	-	-	
		利益剰余金 又は欠損金 (△)	欠 損 金 補 て ん 積 立 金	12	6,322,587	-	-
			積 立 金 又 は 繰 越 欠 損 金 (△)	13	15,448,007	-	-
	合 計		14	150,131,064	-	-	
平 成 21 年 度 合 計		15	152,410,767	-	-		
平 成 20 年 度 合 計		16	155,842,919	-	-		

(単位 千円)

東京都職員 共済組合	指定都市職員 共済組合	市町村職員 共済組合	都市職員 共済組合	合計	
-	-	300	-	300	1
-	-	50	-	50	2
-	-	15,155	-	15,155	3
-	213,076	58,740,243	1,529,988	63,105,237	4
-	-	3,086,041	-	3,086,041	5
-	400,000	169,230,000	17,700,000	187,330,000	6
-	-	-	-	-	7
-	-	-	-	-	8
-	-	2,500	-	2,500	9
-	-	-	-	-	10
-	-	97	-	11,158	11
-	-	52,007	410	52,417	12
-	-	307	195	525	13
-	19,783	8,269,925	380,743	9,349,653	14
-	-	197,000	-	197,000	15
-	-	66,280	91	66,419	16
-	-	5,307	-	5,307	17
-	-	31,360	-	31,633	18
-	-	22	-	22	19
-	8,024,354	22,354,107	-	30,380,239	20
-	7,452,462	2,461,827,806	164,080,898	2,780,168,269	21
-	-	3,914,203	135,000	4,049,203	22
-	-	11,437	-	11,437	23
-	-	11,467	-	21,109	24
-	16,109,674	2,727,815,611	183,827,324	3,077,883,674	25
-	15,980,112	2,676,463,962	182,064,863	3,026,919,704	26
-	16,264,100	2,619,147,445	179,659,674	2,970,914,138	27
-	15,561,041	2,481,899,749	168,870,831	2,792,783,363	1
-	-	1,347	-	1,347	2
-	205	2,035,305	1,162	2,076,580	3
-	31,788	11,677,273	193,901	13,108,729	4
-	-	-	-	-	5
-	42	2,798,967	505,675	3,675,273	6
-	-	-	-	-	7
-	-	83,632	-	83,632	8
-	-	1,895,281	106,515	2,294,260	9
-	-	-	-	-	10
-	-	-	-	-	11
-	492,536	148,787,541	8,226,564	163,829,229	12
-	24,062	78,636,516	5,922,675	100,031,261	13
-	16,109,674	2,727,815,611	183,827,324	3,077,883,674	14
-	15,980,112	2,676,463,962	182,064,863	3,026,919,704	15
-	16,264,100	2,619,147,445	179,659,674	2,970,914,138	16

貯金経理

## 2 2 貯金經理損益計算書

項 目		組 合 名				地方職員共済組合	公立学校共済組合	警察共済組合
借 方	経 常 費 用	役員	報給	酬与	1	-	-	-
		厚給	給	与	2	179,181	-	-
		旅費	生	費	3	168	-	-
		事業	業務	費	4	591	-	-
		業用	消耗	費	5	3,916	-	-
		委託	託管	費	6	-	-	-
		熱水	理	金	7	8,478	-	-
		料器	具	費	8	4,822	-	-
		消耗	具	費	9	994	-	-
		修繕	繕	費	10	385	-	-
		洗濯	濯	費	11	-	-	-
		賃借	借	費	12	-	-	-
		保険	険	費	13	-	-	-
		調査	査	費	14	60	-	-
		諸食	食	費	15	-	-	-
		負消	費	料	16	682	-	-
		支有	有	料	17	72	-	-
		償承	承	費	18	-	-	-
		信託	託	費	19	-	-	-
		雜減	減	金	20	-	-	-
		開開	開	費	21	18	-	-
		雜	費	金	22	34,327	-	-
				税	23	1,223	-	-
				息	24	2,237,236	-	-
				損	25	189,109	-	-
				損	26	-	-	-
				損	27	154	-	-
				損	28	-	-	-
				料	29	-	-	-
				費	30	5	-	-
				費	31	118	-	-
				却	32	423	-	-
				損	33	-	-	-
	繰 入 金	保	入	入	34	8,951	-	-
		健	入	入	35	-	-	-
		療	入	入	36	-	-	-
		泊	入	入	37	-	-	-
		貸	入	入	38	9,414	-	-
		物	入	入	39	-	-	-
		前	損	正	40	-	-	-
		固	資	却	41	8	-	-
	特別損失	固	定	却	42	-	-	-
		固	定	却	43	-	-	-
		固	定	却	44	-	-	-
固		定	却	45	-	-	-	
当期利益金	当	期	利	益	46	544,205	-	
合	計	計	計	47	3,224,541	-	-	
平成21年度	合	計	計	48	3,062,966	-	-	
平成20年度	合	計	計	49	3,177,610	-	-	
貸 方	経 常 収 益	保	手	料	1	-	-	-
		險	収	入	2	-	-	-
		補	助	金	3	-	-	-
		寄	附	金	4	-	-	-
		利	び	益	5	2,980,085	-	-
		有	配	益	6	205,236	-	-
		償	却	益	7	-	-	-
		承	差	益	8	39,105	-	-
		解	差	益	9	-	-	-
		約	手	益	10	-	-	-
		雜	数	料	11	-	-	-
繰	入	入	12	-	-	-		
特別利益	前	修	13	114	-	-		
固	定	却	14	-	-	-		
固	定	却	15	-	-	-		
当期損失金	当	損	16	-	-	-		
合	計	計	17	3,224,541	-	-		
平成21年度	合	計	計	18	3,062,966	-	-	
平成20年度	合	計	計	19	3,177,610	-	-	

(単位 千円)

東京都職員 共済組合	指定都市職員 共済組合	市町村職員 共済組合	都市職員 共済組合	合計	
-	-	57	-	57	1
-	2,115	1,277,446	117,517	1,576,259	2
-	-	1,713	88	1,801	3
-	-	27,177	255	27,432	4
-	130	154,939	4,283	155,349	5
-	-	-	-	-	6
-	-	20,847	-	20,847	7
-	-	151,900	3,956	155,856	8
-	-	21,823	3,825	25,648	9
-	-	16,021	1,300	17,321	10
-	-	458	-	458	11
-	-	274	-	274	12
-	-	-	-	-	13
-	-	739	-	739	14
-	-	-	-	-	15
-	-	203,730	17,880	221,610	16
-	-	1,028	-	1,028	17
-	-	891	-	891	18
-	-	114,667	7,461	122,128	19
-	-	1,110	-	1,110	20
-	-	1,691	-	1,691	21
-	256	235,920	16,909	236,176	22
-	5	24,754	1,162	25,917	23
-	64,318	38,131,481	2,776,441	38,572,556	24
-	-	-	49,620	49,620	25
-	-	-	-	-	26
-	-	13,504	3,601	17,105	27
-	-	-	-	-	28
-	-	2,000	-	2,000	29
-	-	5,756	2	5,758	30
-	-	7,929	-	7,929	31
-	-	7,186	-	7,186	32
-	-	-	-	-	33
-	6,800	-	-	6,800	34
-	-	-	-	-	35
-	-	590,000	-	590,000	36
-	-	-	-	-	37
-	-	-	-	-	38
-	-	1,795	-	1,795	39
-	-	-	-	-	40
-	-	1,035	-	1,035	41
-	-	-	-	-	42
-	49,052	10,703,317	121,791	10,874,160	43
-	122,676	51,721,190	3,126,089	55,579,955	44
-	127,492	52,128,171	3,315,759	57,671,422	45
-	131,016	49,636,370	3,737,548	54,504,934	46
-	-	34,451	-	34,451	1
-	-	70	-	70	2
-	-	-	-	-	3
-	-	-	-	-	4
-	117,801	47,062,494	2,682,939	49,862,234	5
-	-	2,802,729	306,922	3,109,651	6
-	-	-	-	-	7
-	1,303	975,835	5,304	982,442	8
-	-	-	-	-	9
-	-	-	-	-	10
-	-	5	-	5	11
-	-	-	-	-	12
-	-	4,645	-	4,645	13
-	-	-	-	-	14
-	-	-	-	-	15
-	3,572	840,961	130,924	975,457	16
-	122,676	51,721,190	3,126,089	55,579,955	17
-	127,492	52,128,171	3,315,759	57,671,422	18
-	131,016	49,636,370	3,737,548	54,504,934	19

貯金経理

## 2 3 貸付経理貸借対照表

項 目		組 合 名		地方職員共済組合	公立学校共済組合	
					(再掲)	団体共済部
借 方	流 動 資 産	現金	1	-	-	-
		現金	2	-	-	-
		現金	3	-	-	-
		現金	4	807,660	13,972	4,833,500
		現金	5	-	-	-
		現金	6	3,900,000	-	-
		現金	7	-	-	-
		現金	8	-	-	-
		現金	9	-	-	-
		現金	10	-	-	-
		現金	11	-	-	-
		現金	12	-	-	-
		現金	13	1,211	-	1,571
		現金	14	-	-	6,287
		現金	15	315,985	-	3,428
		現金	16	382,235	-	1,443,081
		現金	17	-	-	-
		現金	18	11,201	-	157,235
		現金	19	-	-	837,587
		現金	20	-	-	-
		現金	21	197	-	2,716
	固 定 資 産	器具	22	373	-	3,127
		器具	23	3,886	64	26,583
		器具	24	-	-	35
		器具	25	-	-	-
		器具	26	41,868	-	-
		器具	27	212,345,972	6,629,954	790,560,671
		器具	28	30	-	276
		器具	29	3,046	-	179,995
	合 計	30	217,813,269	6,643,989	798,050,660	
平成 21 年 度 合 計	31	256,035,811	7,788,312	912,934,286		
平成 20 年 度 合 計	32	296,472,081	9,001,676	1,028,373,623		
貸 方	流 動 負 債	短期借入金	1	659	-	136,755,840
		未払消費税	2	-	-	247
		未払消費税	3	91,945	-	1,972,701
		未払費用	4	100,082	15	11,728
		前受り	5	-	-	-
		前受り	6	23,298	56	22,850
		前受り	7	-	-	-
		前受り	8	-	-	-
		前受り	9	-	-	-
		前受り	10	-	-	2,837
	固 定 負 債	長期借入金	11	187,168,865	6,611,411	608,609,553
		長期借入金	12	-	-	-
(剰余金)	退職給付引当金	13	-	-	-	
	退職給付引当金	14	428,914	13,848	1,045,785	
	資本剰余金	15	-	-	-	
	完全積立金	16	-	-	-	
	信保積立金	17	3,852,762	-	-	
	一般資金貸付保険積立金	18	-	-	-	
	利益剰余金又は欠損金(△)	19	9,578,120	-	39,569,913	
	利益剰余金又は欠損金(△)	20	16,568,623	18,659	10,059,207	
合 計	21	217,813,269	6,643,989	798,050,660		
平成 21 年 度 合 計	22	256,035,811	7,788,312	912,934,286		
平成 20 年 度 合 計	23	296,472,081	9,001,676	1,028,373,623		

(単位 千円)

警察共済組合	東京都職員 共済組合	指定都市職員 共済組合	全国市町村職員 共済組合連合会	市町村職員 共済組合	都市職員 共済組合	合計	
-	-	-	-	50	-	50	1
-	-	-	-	50	-	50	2
-	-	-	-	-	-	-	3
4,731,042	1,610,821	1,061,784	290,997	4,568,408	410,684	18,314,897	4
-	-	-	-	107,000	-	107,000	5
-	-	2,000,000	5,160,000	60,000	20,000	11,140,000	6
-	-	-	-	-	-	-	7
-	-	-	-	-	-	-	8
-	-	-	-	-	-	-	9
-	-	-	-	-	-	-	10
-	-	-	-	3,772	-	3,772	11
-	-	-	-	-	-	-	12
17,851	-	1	-	114	-	20,749	13
-	-	-	-	322	29	6,638	14
54	-	-	907	152	373	320,900	15
878,023	2,628	117,612	10,906	147,780	31,358	3,013,623	16
-	-	-	-	-	-	-	17
481,913	13,358	28,261	4,118,091	13,065,722	559,782	18,435,563	18
-	-	-	-	-	-	837,587	19
-	-	-	-	583	-	583	20
-	-	8,646	-	-	-	11,559	21
-	-	-	-	387	-	3,886	22
1,566	-	3,173	-	21,635	75	56,918	23
-	-	548	-	-	-	582	24
-	-	874,795	-	-	-	874,795	25
-	-	1,504,801	3,852,213	-	40,000	5,438,883	26
282,643,877	119,246,552	106,338,904	-	546,792,502	28,801,978	2,086,730,456	27
-	-	-	-	22,461	-	22,767	28
57,497	-	10,774	-	10,418	-	261,730	29
288,811,823	120,873,360	111,932,008	13,433,115	564,801,355	29,864,279	2,145,579,869	30
337,067,361	140,919,861	133,210,021	13,420,681	658,956,654	37,529,927	2,490,074,601	31
384,990,628	162,554,497	156,296,473	12,935,097	763,322,329	43,351,201	2,848,295,928	32
7,000,730	4,650	337	-	2,260	60	143,764,536	1
-	-	-	253	-	-	500	2
109,969	12,206	64,970	1,268	227,349	48	2,480,455	3
122,493	25,576	8,614	103,100	12,944	66	384,602	4
-	-	-	473,725	-	-	473,725	5
2,626	86	720	111,497	17,854	333	179,263	6
-	-	-	-	-	-	-	7
-	-	-	-	5,689	-	5,689	8
-	-	-	-	-	-	-	9
-	-	-	-	-	-	2,837	10
261,407,646	95,975,955	85,723,047	-	505,039,629	27,372,922	1,771,297,617	11
-	-	-	-	12,483,256	527,999	13,011,255	12
-	-	-	4,117,384	-	-	4,117,384	13
386,568	16,228	75,382	82,036	1,465,751	61,997	3,562,662	14
36,066	-	-	-	-	-	36,066	15
-	-	-	4,436,123	-	-	4,436,123	16
-	-	538,838	4,107,731	-	-	8,499,331	17
-	-	-	-	-	-	-	18
14,132,194	5,962,328	18,537,451	-	28,116,382	1,131,341	117,027,728	19
5,613,532	18,876,330	6,982,650	-	17,430,242	769,514	76,300,097	20
288,811,823	120,873,360	111,932,008	13,433,115	564,801,355	29,864,279	2,145,579,869	21
337,067,361	140,919,861	133,210,021	13,420,681	658,956,654	37,529,927	2,490,074,601	22
384,990,628	162,554,497	156,296,473	12,935,097	763,322,329	43,351,201	2,848,295,928	23

貸付経理

## 2 4 貸付經理損益計算書

項 目		組 合 名		地方職員共済組合	(再掲) 団体共済部	公立学校共済組合
借	常	役員報酬	1	-	-	-
		社員負担金	2	446,691	13,425	1,272,831
		社会保険料	3	-	-	194,061
		厚生年金	4	708	20	2,181
		旅費	5	3,619	77	17,902
		事業用消耗品	6	14,003	1,594	129,926
		事務器具	7	-	-	-
		賃借料	8	-	-	-
		委託管理費	9	35,405	-	-
		委託管理料	10	36,604	1,574	226,476
		光熱水	11	-	-	-
		連合会返還料	12	809	188	2,615
		燃費	13	-	-	-
		被服料	14	218	-	632
		貸倒準備金	15	-	-	-
		修繕費	16	-	-	-
		洗濯費	17	385	-	2,308
		賃借料	18	-	-	-
		保険料	19	12,203	2,871	48,374
		調査研究料	20	997,974	17,303	2,758,828
		調査研究費	21	323	-	23
		普請費	22	260	260	43,148
		諸謝金	23	162	-	483
		貸付金	24	-	-	1,341,732
		貸付金	25	-	-	-
		食糧負担	26	-	-	130
		食糧負担	27	110,653	2,157	-
		分消金	28	-	-	-
		租費	29	3,526	-	26,542
		公租	30	-	-	7,198
		支払利息	31	4,815,600	165,411	17,149,269
		連合会払込	32	-	-	-
		貸付債権	33	-	-	-
		貸付債権	34	-	-	-
		組合交付金	35	-	-	-
		団体信用生命保険	36	-	-	-
		交付保険手数	37	-	-	-
		信託等売買手数料	38	-	-	-
		保険料充当返還金	39	14,402	-	89,083
		団体信託料	40	-	-	-
		雑費	41	606	92	4,409
		減価償却	42	1,894	6	12,344
		貸倒引当金	43	197	-	2,716
		開発費	44	2,350	-	102,135
		有価証券	45	-	-	-
		有価証券	46	-	-	-
		有償承継	47	3,634	-	-
		有償承継	48	-	-	-
		貸倒	49	-	-	3,625
		雑損	50	-	-	-
繰入金	宿舎管理	51	545,942	-	-	
	泊健住宅	52	13,000	-	9,000,000	
	宿舎管理	53	-	-	-	
	宿舎管理	54	-	-	-	
特別損失	前期固定資産	55	1,484	-	2,167	
	前期固定資産	56	19	-	-	
	前期固定資産	57	83	-	5,897	
	前期固定資産	58	-	-	-	
当期利益金	59	850	850	-		
合 計	60	7,063,602	205,829	32,447,036		
平成 21 年度 合計	61	7,828,776	242,356	125,814,597		
平成 20 年度 合計	62	9,154,292	277,570	32,028,308		

(単位 千円)

警察共済組合	東京都職員共済組合	指定都市職員共済組合	全国市町村職員共済組合連合会	市町村職員共済組合	都市職員共済組合	合計	
-	-	-	-	57	-	57	1
474,528	9,506	58,513	38,420	733,609	77,672	3,111,770	2
-	-	-	-	-	-	194,061	3
965	12	66	95	999	87	5,112	4
1,722	21	1,296	-	16,349	604	41,513	5
5,591	4,995	9,071	12,426	88,388	2,263	266,664	6
-	-	-	-	270	-	270	7
-	-	-	-	-	-	-	8
7,764	-	6,341	12,795	4,378	-	66,682	9
8,234	89,511	53,638	78,970	55,554	94	549,080	10
9,699	-	-	-	12,450	673	22,822	11
1	-	-	9,476	8,201	-	21,102	12
-	-	-	-	5,570	-	5,570	13
-	-	-	-	859	-	1,708	14
262	-	-	-	268	-	529	15
-	-	-	-	-	-	-	16
-	-	32	-	693	-	3,418	17
-	-	-	-	-	-	-	18
10,052	31,762	7,672	1,939	129,422	854	242,279	19
1,279,260	650,662	799,842	-	613	-	6,487,178	20
3	-	-	3,723	2,154	-	6,225	21
452	1,411	7,510	320	40,459	720	94,278	22
-	618	11	53	4,573	600	6,500	23
-	-	-	-	-	-	1,341,732	24
-	-	-	-	-	-	-	25
-	-	22	209	2,353	-	2,713	26
79,823	1,448	53,772	6,389	120,656	12,570	385,310	27
214	-	-	-	-	-	214	28
-	-	1,114	358	11,784	287	43,611	29
-	-	-	-	-	-	7,198	30
6,617,051	2,475,955	2,276,066	-	12,974,317	704,905	47,013,163	31
-	-	-	-	721,363	37,336	758,699	32
-	-	-	-	854,712	56,212	910,924	33
-	-	-	-	12,199	126	12,325	34
-	-	-	924,508	-	-	924,508	35
-	-	-	1,316,551	-	-	1,316,551	36
-	-	-	-	-	-	-	37
-	-	-	-	-	-	-	38
-	7,115	-	-	-	-	110,600	39
-	-	-	52,315	-	-	52,315	40
20	-	35	378	3,793	11	9,252	41
532	-	666	-	5,134	25	20,594	42
-	-	8,646	-	-	-	11,559	43
20,218	-	8,102	-	8,788	-	141,594	44
207	-	-	-	-	-	207	45
-	-	-	-	-	-	-	46
-	-	-	-	-	-	3,634	47
-	-	-	-	-	-	-	48
-	-	-	-	-	-	3,625	49
-	-	-	1,519	-	-	1,519	50
-	-	40,000	-	-	-	585,942	51
5,000,000	-	-	-	-	-	14,013,000	52
-	-	-	-	-	-	-	53
-	-	-	-	-	-	-	54
284	33,123	29,531	-	28	-	66,616	55
-	-	-	-	-	-	19	56
-	-	-	-	3	-	5,984	57
-	-	-	-	-	-	-	58
-	452,097	161,574	249,802	757,208	29,112	1,650,643	59
13,516,880	3,758,235	3,523,519	2,710,247	16,577,202	924,151	80,520,872	60
10,131,517	4,231,858	4,055,335	3,419,766	19,902,606	1,130,058	176,514,511	61
11,099,681	4,676,555	4,829,683	4,583,322	22,646,066	1,288,972	90,306,879	62

貸付経理

項 目		組 合 名		地方職員共済組合		公立学校共済組合	
					(再掲) 団体共済部		
貸	経	組合員貸付金利息	1	6,038,438	188,561	22,354,877	
		保険料充当金	2	325,099	17,268	2,184,586	
		雑収入	3	8,487	-	2,047	
		連合会交付金	4	-	-	-	
		連合会交付保険手数料	5	-	-	-	
		補助金	6	-	-	439	
		寄附金	7	-	-	-	
		貸倒引当金戻入	8	22	-	-	
		利息及び配当金	9	9,950	-	68,338	
		有価証券売却益	10	-	-	-	
	常	有価証券評価益	11	-	-	-	
		償還差益	12	10	-	-	
		承継差益	13	-	-	-	
		雑益	14	2,815	-	-	
		収	組合払込金	15	-	-	-
			譲渡貸付債権弁済金	16	-	-	-
			貸付債権保全金受取利息	17	-	-	-
			組合交付金返還金	18	-	-	-
			団体信用生命保険料負担金	19	-	-	-
			団体信用生命保険配当金	20	238,519	-	-
	益	団体信用生命保険特約保険料	21	-	-	-	
		保険手数料	22	-	-	-	
		保険負担金	23	-	-	-	
		譲渡債権保全弁済金	24	-	-	-	
		保険料還付受入金	25	-	-	1,038,222	
繰入金	保健経理より繰入	26	-	-	-		
	保健経理より相互繰入	27	-	-	-		
	宿泊経理より相互繰入	28	-	-	-		
	住宅経理より相互繰入	29	-	-	-		
特別利益	前期損益修正益	30	34	-	847		
	固定資産売却益	31	-	-	-		
	固定資産評価益	32	-	-	-		
当期損失金	当期損失金	33	440,226	-	6,797,680		
合	計	34	7,063,602	205,829	32,447,036		
平成	21	年度	合計	35	7,828,776	242,356	125,814,597
平成	20	年度	合計	36	9,154,292	277,570	32,028,308

(単位 千円)

警察共済組合	東京都職員 共済組合	指定都市職員 共済組合	全国市町村職員 共済組合連合会	市町村職員 共済組合	都市職員 共済組合	合計	
8,313,290	3,473,459	2,994,382	-	15,576,790	826,154	59,577,389	1
-	165,297	78,284	-	40,026	1,475	2,794,766	2
-	-	14,092	755	79	-	25,460	3
-	-	-	-	922,732	59,499	982,231	4
-	-	-	-	-	-	-	5
249	-	-	-	100	-	788	6
-	-	-	-	-	-	-	7
-	-	-	-	-	-	22	8
-	-	40,262	66,256	9,224	5,308	199,337	9
-	-	-	-	-	-	-	10
-	-	-	-	-	-	-	11
-	-	313	1,973	-	-	2,296	12
-	-	-	-	-	-	-	13
6,787	17,644	-	23,377	120	-	50,745	14
-	-	-	783,712	-	-	783,712	15
-	-	-	9,057	-	-	9,057	16
-	-	-	-	-	-	-	17
-	-	-	227,140	-	-	227,140	18
-	-	-	1,108,100	-	-	1,108,100	19
-	101,832	59,428	481,737	-	-	881,516	20
-	-	119,373	-	-	-	119,373	21
-	-	-	8,141	-	-	8,141	22
-	-	-	-	-	-	-	23
-	-	-	-	-	-	-	24
367,248	-	-	-	-	-	1,405,469	25
-	-	-	-	-	-	-	26
3,455	-	-	-	-	-	3,455	27
-	-	-	-	-	-	-	28
-	-	-	-	-	-	-	29
271	2	1,217	-	-	-	2,372	30
-	-	-	-	-	-	-	31
-	-	-	-	-	-	-	32
4,825,581	-	216,168	-	28,132	31,716	12,339,503	33
13,516,880	3,758,235	3,523,519	2,710,247	16,577,202	924,151	80,520,872	34
10,131,517	4,231,858	4,055,335	3,419,766	19,902,606	1,130,058	176,514,511	35
11,099,681	4,676,555	4,829,683	4,583,322	22,646,066	1,288,972	90,306,879	36

貸付経理

## 2 5 物資經理貸借対照表

項 目		組 合 名				地方職員共済組合	公立学校共済組合	警察共済組合
借	流 動 資 産	現金	1			8,683	-	-
		現金	2			446	-	-
		現金	3			-	-	-
		現金	4			1,082,556	-	465,703
		現金	5			-	-	-
		現金	6			160,000	-	-
		現金	7			-	-	-
		現金	8			-	-	-
		現金	9			71,626	-	176,203
		現金	10			93,128	-	-
		現金	11			-	-	-
		現金	12			42,939	-	-
		現金	13			-	-	-
		現金	14			-	-	-
		現金	15			204,268	-	-
	現金	16			6,486	-	-	
	現金	17			-	-	-	
	現金	18			-	-	-	
	現金	19			-	-	-	
	現金	20			1,580	-	-	
	現金	21			-	-	-	
	現金	22			3,291	-	79	
	現金	23			-	-	-	
	現金	24			-	-	-	
	現金	25			187	-	34	
	現金	26			540	-	-	
	現金	27			-	-	-	
	現金	28			19,251	-	694	
	現金	29			2,101	-	-	
	現金	30			1,794	-	3,532	
方 固 定 資 産	建物	31			-	-	3,371	
	建物	32			-	-	-	
	建物	33			-	-	-	
	建物	34			17	-	0	
	建物	35			315	-	-	
	建物	36			21,752	-	449	
	建物	37			-	-	-	
	建物	38			-	-	-	
	建物	39			-	-	-	
	建物	40			153	-	-	
	建物	41			12	-	-	
	建物	42			1,000	-	-	
	建物	43			-	-	-	
	建物	44			-	-	-	
	建物	45			1,285	-	6,384	
繰延資産	46			1,719,821	-	649,385		
平成 21 年度 合計	47			1,852,666	-	657,295		
平成 20 年度 合計	48			1,933,951	-	674,854		

(単位 千円)

東京都職員 共済組合	指定都市職員 共済組合	市町村職員 共済組合	都市職員 共済組合	合計	
-	-	-	-	8,683	1
-	-	-	-	446	2
-	-	-	-	-	3
-	-	794,015	-	2,342,274	4
-	-	-	-	-	5
-	-	833,954	-	993,954	6
-	-	-	-	-	7
-	-	-	-	-	8
-	-	5,290,756	-	5,538,584	9
-	-	597,777	-	690,905	10
-	-	-	-	-	11
-	-	-	-	42,939	12
-	-	-	-	-	13
-	-	-	-	-	14
-	-	21	-	204,290	15
-	-	-	-	6,486	16
-	-	-	-	-	17
-	-	-	-	-	18
-	-	-	-	-	19
-	-	773	-	2,353	20
-	-	-	-	-	21
-	-	9,512,893	-	9,516,263	22
-	-	5	-	5	23
-	-	-	-	-	24
-	-	-	-	221	25
-	-	22,257	-	22,797	26
-	-	-	-	-	27
-	-	682,634	-	702,580	28
-	-	-	-	2,101	29
-	-	103,332	-	108,659	30
-	-	24,777	-	28,148	31
-	-	521	-	521	32
-	-	-	-	-	33
-	-	-	-	17	34
-	-	40	-	355	35
-	-	2,440	-	24,640	36
-	-	-	-	-	37
-	-	-	-	-	38
-	-	-	-	-	39
-	-	-	-	153	40
-	-	19,642	-	19,654	41
-	-	-	-	1,000	42
-	-	3,382,975	-	3,382,975	43
-	-	-	-	-	44
-	-	4,995	-	12,664	45
-	-	21,067,143	-	23,436,348	46
-	-	21,842,044	-	24,352,005	47
-	-	22,971,391	-	25,580,196	48

項 目		組 合 名		地方職員共済組合	公立学校共済組合	警察共済組合
貸	流	買 掛 金	1	224,602	-	-
		短 期 借 入 金	2	-	-	-
		未 払 消 費 税	3	3,163	-	0
		未 払 金	4	165,098	-	1,138
	動	未 払 費 用	5	10,140	-	2,001
		前 受 金	6	1,452	-	-
		受 託 商 品 引 受	7	6,486	-	-
		預 り 金	8	9,562	-	175
	負	受 入 保 証 金	9	-	-	-
		前 受 収 益	10	-	-	-
		仮 受 金	11	-	-	-
		預 り 品	12	-	-	-
	債	預 り 有 価 証 券	13	-	-	-
		未 実 現 利 益	14	4,180	-	10,909
長 期 借 入 金		15	-	-	-	
退 職 給 与 引 当 金		16	353,759	-	4,626	
固 定 負 債	災 害 補 て ん 引 当 金	17	-	-	-	
	特 別 修 繕 引 当 金	18	417	-	-	
( 剩 余 損 余 金 )	資 本 剩 余 金	19	43,120	-	44,475	
	利益剰余金 又は欠損金 (△)	建 設 積 立 金	20	-	-	-
		改 良 積 立 金	21	30,000	-	-
		欠 損 金 補 て ん 積 立 金	22	5,779	-	191
		積 立 金 又 は 繰 越 欠 損 金 (△)	23	862,063	-	585,870
合 計	24	1,719,821	-	649,385		
平 成 21 年 度 合 計	25	1,852,666	-	657,295		
平 成 20 年 度 合 計	26	1,933,951	-	674,854		

(単位 千円)

東京都職員 共済組合	指定都市職員 共済組合	市町村職員 共済組合	都市職員 共済組合	合計	
-	-	26,177	-	250,779	1
-	-	14,000	-	14,000	2
-	-	11,460	-	14,622	3
-	-	56,942	-	223,179	4
-	-	3,862	-	16,003	5
-	-	2,814	-	4,266	6
-	-	-	-	6,486	7
-	-	517,672	-	527,409	8
-	-	15,810	-	15,810	9
-	-	645	-	645	10
-	-	18,833	-	18,833	11
-	-	-	-	-	12
-	-	-	-	-	13
-	-	94,963	-	110,052	14
-	-	15,304,111	-	15,304,111	15
-	-	295,165	-	653,550	16
-	-	-	-	-	17
-	-	5,000	-	5,417	18
-	-	9,673	-	97,268	19
-	-	-	-	-	20
-	-	-	-	30,000	21
-	-	1,154,008	-	1,159,978	22
-	-	3,536,007	-	4,983,939	23
-	-	21,067,143	-	23,436,348	24
-	-	21,842,044	-	24,352,005	25
-	-	22,971,391	-	25,580,196	26

物資経理

## 26 物資經理損益計算書

項目		組合名				地方職員共済組合	公立学校共済組合	警察共済組合
借	常	役員	員保	報給	酬与	1	-	-
		社	會	險生	給金	2	260,005	-
		厚	旅	務	費	3	-	-
		事	上	仕	費	4	816	31
		商	品	值	費	5	352	1
		売	棚	卸	費	6	7,225	1,455
		期	卸	卸	入	7	4,024,971	319,208
		商	品	卸	引	8	-	-
		未	現	卸	品	9	-	-
		刊	業	利	損	10	-	-
		事	用	行	除	11	4,180	10,909
		飲	食	消	費	12	-	-
		販	材	耗	費	13	4,885	8
		加	売	料	費	14	56,685	-
		運	工	諸	賃	15	11,152	6,547
		賃	賃	諸	掛	16	-	-
		委	託	託	金	17	-	-
		委	託	管	費	18	115,731	-
		光	熱	水	費	19	1,532	18,126
		燃	熱	料	料	20	7,097	88
		被	耗	服	費	21	36,517	332
		修	器	繕	費	22	335	-
		洗	借	濯	費	23	716	-
		消	具	器	費	24	3,024	336
		賃	具	借	費	25	83	-
		保	查	險	料	26	-	80
		調	究	研	料	27	11,951	82
		普	究	及	費	28	468	26
		諸	費	謝	費	29	44	-
		食	糧	糧	金	30	152	87
		負	担	担	費	31	-	-
		分	担	担	金	32	-	-
		公	課	課	金	33	60,356	1,617
		消	費	費	等	34	-	-
		信	買	買	稅	35	-	-
		現	手	手	料	36	45	20
		雜	不	不	足	37	-	-
		減	過	過	費	38	-	-
		債	償	却	費	39	7,851	-
		災	引	引	入	40	8,261	967
		特	ん	ん	金	41	1,794	3,532
		支	引	引	金	42	-	-
		創	引	引	金	43	-	-
		開	費	費	却	44	-	-
		有	費	費	却	45	-	-
		償	券	券	却	46	638	3,334
		承	券	券	却	47	-	-
		承	差	差	却	48	-	-
		貸	差	差	却	49	5	-
		雜	倒	倒	却	50	-	-
			倒	倒	却	51	-	-
			倒	倒	却	52	-	20,397
繰入金	保	健	入	53	8,000	-		
	醫	經	入	54	-	-		
	宿	理	入	55	-	-		
	宿	理	入	56	-	-		
特別損失	前	損	修	57	-	76		
	固	益	正	58	5	-		
	固	産	却	59	555	127		
	固	産	却	60	-	-		
当期利益金	當	期	利	61	54,496	-		
合	計	計	計	62	4,689,926	397,134		
平成21年度	合	計	計	63	5,602,548	432,472		
平成20年度	合	計	計	64	6,614,242	378,219		

(単位 千円)

東京都職員 共済組合	指定都市職員 共済組合	市町村職員 共済組合	都市職員 共済組合	合計	
-	-	57	-	57	1
-	-	210,666	-	480,421	2
-	-	-	-	-	3
-	-	396	-	1,243	4
-	-	5,003	-	5,355	5
-	-	34,816	-	43,496	6
-	-	1,820,429	-	6,164,608	7
-	-	-	-	-	8
-	-	-	-	-	9
-	-	-	-	-	10
-	-	45,761	-	60,850	11
-	-	430	-	430	12
-	-	-	-	4,893	13
-	-	-	-	56,685	14
-	-	-	-	17,698	15
-	-	-	-	-	16
-	-	-	-	-	17
-	-	3,590	-	119,322	18
-	-	31,593	-	51,252	19
-	-	5,307	-	12,492	20
-	-	2,148	-	38,996	21
-	-	53	-	388	22
-	-	104	-	820	23
-	-	244	-	3,604	24
-	-	-	-	83	25
-	-	-	-	80	26
-	-	48,245	-	60,278	27
-	-	66,352	-	66,846	28
-	-	131	-	175	29
-	-	14,890	-	15,129	30
-	-	982	-	982	31
-	-	1,428	-	1,428	32
-	-	38,372	-	100,345	33
-	-	-	-	-	34
-	-	-	-	-	35
-	-	4,736	-	4,802	36
-	-	-	-	-	37
-	-	-	-	-	38
-	-	1,989	-	9,840	39
-	-	1,351	-	10,579	40
-	-	97,535	-	102,862	41
-	-	-	-	-	42
-	-	-	-	-	43
-	-	365,198	-	365,198	44
-	-	-	-	-	45
-	-	4,029	-	8,001	46
-	-	-	-	-	47
-	-	-	-	-	48
-	-	-	-	5	49
-	-	-	-	-	50
-	-	-	-	-	51
-	-	-	-	20,397	52
-	-	40,293	-	48,293	53
-	-	-	-	-	54
-	-	90,000	-	90,000	55
-	-	-	-	-	56
-	-	525	-	602	57
-	-	-	-	5	58
-	-	58	-	740	59
-	-	-	-	-	60
-	-	201,631	-	256,128	61
-	-	3,138,346	-	8,225,406	62
-	-	3,363,305	-	9,398,325	63
-	-	3,237,952	-	10,230,413	64

項 目		組 合 名		地方職員共済組合	公立学校共済組合	警察共済組合
貸	経	施 設 収 入	1	241,631	-	-
		商 品 売 上	2	4,336,688	-	339,515
		商 品 販 売 益	3	-	-	-
		仕 入 値 引	4	-	-	-
		手 数 料	5	-	-	-
		販 売 手 数 料	6	-	-	-
		期 末 棚 卸 商 品	7	-	-	-
		商 品 棚 卸 益	8	-	-	-
		未 実 現 利 益 戻 入	9	11,729	-	12,875
		受 託 商 品 手 数 料	10	-	-	-
		広 告 料	11	-	-	-
		契 約 料	12	-	-	-
		受 取 手 数 料	13	-	-	-
		融 資 金 償 還 利 息	14	-	-	-
	幹 旋 手 数 料	15	-	-	-	
	現 金 過 不 足	16	-	-	-	
	収	雑 収 入	17	49,112	-	528
		補 助 金	18	-	-	-
		寄 附 金	19	-	-	-
		貸 倒 引 当 金 戻 入	20	2,426	-	4,045
		災 害 補 て ん 引 当 金 戻 入	21	-	-	-
		特 別 修 繕 引 当 金 戻 入	22	-	-	-
	益	利 息 及 び 配 当 金	23	1,796	-	358
		有 価 証 券 売 却 益	24	-	-	-
		有 価 証 券 評 価 益	25	-	-	-
		償 還 差 益	26	97	-	-
		承 継 差 益	27	-	-	-
		雑 益	28	-	-	-
繰 入 金	保 健 経 理 より 繰 入	29	30,000	-	-	
	保 健 経 理 より 相 互 繰 入	30	6,675	-	26,065	
	貯 金 経 理 より 相 互 繰 入	31	9,414	-	-	
	貸 付 経 理 より 相 互 繰 入	32	-	-	-	
特 別 利 益	前 期 損 益 修 正 益	33	291	-	5,319	
	固 定 資 産 売 却 益	34	65	-	-	
	固 定 資 産 評 価 益	35	-	-	-	
当 期 損 失 金	当 期 損 失 金	36	-	-	8,430	
合 計		37	4,689,926	-	397,134	
平 成 21 年 度 合 計		38	5,602,548	-	432,472	
平 成 20 年 度 合 計		39	6,614,242	-	378,219	

(単位 千円)

東京都職員 共済組合	指定都市職員 共済組合	市町村職員 共済組合	都市職員 共済組合	合計	
-	-	43,623	-	285,254	1
-	-	1,839,862	-	6,516,065	2
-	-	124,707	-	124,707	3
-	-	-	-	-	4
-	-	-	-	-	5
-	-	5,205	-	5,205	6
-	-	-	-	-	7
-	-	-	-	-	8
-	-	51,245	-	75,849	9
-	-	506,284	-	506,284	10
-	-	4,892	-	4,892	11
-	-	-	-	-	12
-	-	66,310	-	66,310	13
-	-	91,078	-	91,078	14
-	-	-	-	-	15
-	-	-	-	-	16
-	-	50,086	-	99,726	17
-	-	-	-	-	18
-	-	-	-	-	19
-	-	155,197	-	161,668	20
-	-	-	-	-	21
-	-	-	-	-	22
-	-	81,820	-	83,974	23
-	-	1,000	-	1,000	24
-	-	-	-	-	25
-	-	-	-	97	26
-	-	-	-	-	27
-	-	1	-	1	28
-	-	-	-	30,000	29
-	-	-	-	32,740	30
-	-	-	-	9,414	31
-	-	-	-	-	32
-	-	-	-	5,610	33
-	-	-	-	65	34
-	-	-	-	-	35
-	-	117,037	-	125,467	36
-	-	3,138,346	-	8,225,406	37
-	-	3,363,305	-	9,398,325	38
-	-	3,237,952	-	10,230,413	39

物資経理

## 27 財形経理貸借対照表

項 目		組 合 名		地方職員共済組合	公立学校共済組合	警察共済組合
借 方	流 動 資 産	現金	1	-	-	-
		現金	2	-	-	-
		口座預金	3	-	-	-
		普通預金	4	-	-	-
		通知預金	5	-	-	-
		定期預金	6	-	-	-
		金銭信託	7	-	-	-
		有価証券	8	-	-	-
		貸付信託	9	-	-	-
		投資信託	10	-	-	-
		貯蓄品	11	-	-	-
		立替金	12	-	-	-
		仮払費用	13	-	-	-
		前払収	14	-	-	-
		未収	15	-	-	-
		短期貸付	16	-	-	-
		未収	17	-	-	-
		償還金	18	-	-	-
		未達回送	19	-	-	-
		未貸倒引当	20	-	-	-
	固 定 資 産	運搬器具	21	-	-	-
		及び備品	22	-	-	-
		電話加入権	23	-	-	-
		組合貸付金	24	-	-	-
		財形貸付金	25	-	-	-
	繰延資産	開	26	-	-	-
	合		27	-	-	-
平成	21	年	度	28	-	-
平成	20	年	度	29	-	-
貸 方	流 動 負 債	短期借入金	1	-	-	-
		未払消費税	2	-	-	-
		未払費用	3	-	-	-
		未払費用	4	-	-	-
		前受り	5	-	-	-
		前受り	6	-	-	-
		仮受	7	-	-	-
		償還金	8	-	-	-
		未償還金	9	-	-	-
	固 定 負 債	長期借入金	10	-	-	-
		退職給与引当金	11	-	-	-
		災害補てん引当金	12	-	-	-
	剰 余 金 (欠損金)	資本剰余金	13	-	-	-
		利益剰余金又は 欠損金(△)	積立金又は 繰越欠損金(△)	14	-	-
合		15	-	-	-	
平成	21	年	度	16	-	-
平成	20	年	度	17	-	-

(単位 千円)

東京都職員 共済組合	指定都市職員 共済組合	全国市町村職員 共済組合連合会	市町村職員 共済組合	都市職員 共済組合	合計	
-	-	-	-	-	-	1
-	-	-	-	-	-	2
-	-	-	-	-	-	3
-	-	7,148	6,468	445	14,062	4
-	-	-	-	-	-	5
-	-	-	5,739	9,867	15,606	6
-	-	-	-	-	-	7
-	-	-	1,999	-	1,999	8
-	-	-	-	-	-	9
-	-	-	-	-	-	10
-	-	-	-	-	-	11
-	-	-	-	-	-	12
-	-	-	-	-	-	13
-	-	-	-	-	-	14
-	-	-	1	4	5	15
-	-	-	-	-	-	16
-	-	-	-	-	-	17
-	-	-	-	-	-	18
-	-	-	-	-	-	19
-	-	-	-	-	-	20
-	-	-	-	-	-	21
-	-	-	74	-	74	22
-	-	-	-	-	-	23
-	-	205,740	-	-	205,740	24
-	-	-	205,678	-	205,678	25
-	-	-	-	-	-	26
-	-	212,888	219,959	10,317	443,164	27
-	-	230,838	237,674	10,812	479,323	28
-	-	247,127	249,020	10,787	506,934	29
-	-	-	-	-	-	1
-	-	-	-	-	-	2
-	-	-	-	-	-	3
-	-	-	-	-	-	4
-	-	-	-	-	-	5
-	-	63	7	-	70	6
-	-	-	-	-	-	7
-	-	-	-	-	-	8
-	-	-	-	-	-	9
-	-	210,714	205,678	-	416,393	10
-	-	-	-	-	-	11
-	-	-	-	-	-	12
-	-	-	-	-	-	13
-	-	2,111	14,274	10,317	26,702	14
-	-	212,888	219,959	10,317	443,164	15
-	-	230,838	237,674	10,812	479,323	16
-	-	247,127	249,020	10,787	506,934	17

## 28 財形經理損益計算書

項目		組合名					地方職員共済組合	公立学校共済組合	警察共済組合			
借方	経常費用	役員	報給	酬与	1	-	-	-				
		員	給	費	2	-	-	-				
		生	務	費	3	-	-	-				
		務	託	費	4	-	-	-				
		熱	水	費	5	-	-	-				
		料	服	費	6	-	-	-				
		繕	濯	費	7	-	-	-				
		借	借	費	8	-	-	-				
		担	担	費	9	-	-	-				
		研	及	費	10	-	-	-				
		及	謝	料	11	-	-	-				
		糧	糧	料	12	-	-	-				
		担	担	費	13	-	-	-				
		分	分	費	14	-	-	-				
		担	担	費	15	-	-	-				
		利	利	費	16	-	-	-				
		手	手	費	17	-	-	-				
		数	数	費	18	-	-	-				
		費	費	費	19	-	-	-				
		入	入	費	20	-	-	-				
		却	却	費	21	-	-	-				
		金	金	費	22	-	-	-				
		繰	繰	費	23	-	-	-				
		入	入	費	24	-	-	-				
		却	却	費	25	-	-	-				
		損	損	費	26	-	-	-				
		損	損	費	27	-	-	-				
		損	損	費	28	-	-	-				
		損	損	費	29	-	-	-				
		損	損	費	30	-	-	-				
		損	損	費	31	-	-	-				
		損	損	費	32	-	-	-				
		損	損	費	33	-	-	-				
		損	損	費	34	-	-	-				
		損	損	費	35	-	-	-				
	繰入金	繰入金	繰入金	36	-	-	-					
特別損失	前	損	37	-	-	-						
	固	損	38	-	-	-						
	固	損	39	-	-	-						
	定	損	40	-	-	-						
当期利益金	当期利益	当期利益	41	-	-	-						
合計	合計	合計	42	-	-	-						
平成21年度	平成21年度	平成21年度	43	-	-	-						
平成20年度	平成20年度	平成20年度	44	-	-	-						
貸方	経常収益	財	形	貸	付	金	利	息	1	-	-	-
		雜	補	保	助	負	担	入	2	-	-	-
		保	險	料	還	付	受	入	3	-	-	-
		寄	倒	引	当	引	戻	入	4	-	-	-
		災	害	補	引	及	金	戻	5	-	-	-
		利	息	価	び	証	当	入	6	-	-	-
		有	価	組	券	証	却	入	7	-	-	-
		償	価	承	付	還	価	入	8	-	-	-
		組	合	賠	金	差	利	金	9	-	-	-
		承	雑	償	差	差	益	益	10	-	-	-
賠	雑	償	差	差	益	益	11	-	-	-		
雑	雑	償	差	差	益	益	12	-	-	-		
繰入金	繰入金	繰入金	13	-	-	-	-					
特別利益	保	健	經	理	よ	り	繰	入	14	-	-	-
	何	々	經	理	よ	り	繰	入	15	-	-	-
	前	期	損	益	修	却	入	16	-	-	-	
	固	定	資	産	評	価	入	17	-	-	-	
当期損失金	当期損失	当期損失	21	-	-	-	-					
合計	合計	合計	22	-	-	-	-					
平成21年度	平成21年度	平成21年度	23	-	-	-	-					
平成20年度	平成20年度	平成20年度	24	-	-	-	-					
平成21年度	平成21年度	平成21年度	25	-	-	-	-					

(単位 千円)

東京都職員 共済組合	指定都市職員 共済組合	全国市町村職員 共済組合連合会	市町村職員 共済組合	都市職員 共済組合	合計	
-	-	-	-	-	-	1
-	-	-	-	-	-	2
-	-	-	-	-	-	3
-	-	-	-	-	-	4
-	-	25	169	-	194	5
-	-	-	-	-	-	6
-	-	-	-	-	-	7
-	-	-	-	-	-	8
-	-	-	-	-	-	9
-	-	-	-	-	-	10
-	-	-	-	-	-	11
-	-	-	-	-	-	12
-	-	-	18	-	18	13
-	-	-	-	-	-	14
-	-	-	-	-	-	15
-	-	-	-	-	-	16
-	-	-	-	-	-	17
-	-	-	-	-	-	18
-	-	60	-	-	60	19
-	-	-	-	-	-	20
-	-	1	-	-	1	21
-	-	4,054	3,900	-	7,954	22
-	-	-	-	-	-	23
-	-	-	-	-	-	24
-	-	-	-	-	-	25
-	-	-	32	-	32	26
-	-	-	-	-	-	27
-	-	-	-	-	-	28
-	-	-	-	-	-	29
-	-	-	-	-	-	30
-	-	-	-	-	-	31
-	-	-	-	-	-	32
-	-	-	-	-	-	33
-	-	-	-	-	-	34
-	-	-	-	-	-	35
-	-	-	-	-	-	36
-	-	-	-	-	-	37
-	-	-	-	-	-	38
-	-	-	-	-	-	39
-	-	-	-	-	-	40
-	-	-	9	10	19	41
-	-	4,140	4,128	10	8,278	42
-	-	4,540	4,422	25	8,987	43
-	-	4,910	4,863	37	9,809	44
-	-	-	3,900	-	3,900	1
-	-	-	-	-	-	2
-	-	-	-	-	-	3
-	-	-	18	-	18	4
-	-	-	-	-	-	5
-	-	-	-	-	-	6
-	-	-	-	-	-	7
-	-	-	-	-	-	8
-	-	-	11	10	21	9
-	-	-	-	-	-	10
-	-	-	-	-	-	11
-	-	3,901	-	-	3,901	12
-	-	-	-	-	-	13
-	-	-	-	-	-	14
-	-	-	-	-	-	15
-	-	-	-	-	-	16
-	-	-	-	-	-	17
-	-	-	-	-	-	18
-	-	-	-	-	-	19
-	-	-	-	-	-	20
-	-	-	-	-	-	21
-	-	239	199	-	438	22
-	-	4,140	4,128	10	8,278	23
-	-	4,540	4,422	25	8,987	24
-	-	4,910	4,863	37	9,809	25



# 統計表Ⅰの2

（指定都市職員共済組合  
都市職員共済組合  
市町村職員共済組合）の組合別内訳

1 組合員数、被扶養者数及び給料に関する調  
(短期適用)

(1) 指定都市職員共済組合

項目 組合名	一 般 組 合 員						地 方 公 共 団 体 の 長 で あ る 組 合 員			
	組 合 員 数			被 扶 養 者 数	給 料 月 額	期 末 手 当 等	組 合 員 数			被 扶 養 者 数
	男	女	計				男	女	計	
1 札幌市	8,264	3,661	11,925	12,330	3,959,472	17,309,766	1	-	1	2
2 川崎市	7,386	4,509	11,895	10,447	3,909,398	18,193,913	1	-	1	2
3 横浜市	14,303	8,909	23,212	21,412	7,967,813	39,457,925	-	1	1	-
4 名古屋市	15,894	7,577	23,471	24,527	7,674,154	36,236,777	1	-	1	-
5 京都市	8,724	3,457	12,181	14,932	4,079,281	19,450,982	1	-	1	1
6 大阪市	23,947	7,958	31,905	43,551	10,169,117	51,139,745	1	-	1	1
7 神戸市	9,541	4,898	14,439	17,138	5,013,510	23,377,646	1	-	1	-
8 広島市	5,557	4,353	9,910	9,982	3,418,440	15,682,369	1	-	1	3
9 北九州市	4,920	2,770	7,690	8,869	2,772,951	12,011,383	1	-	1	2
10 福岡市	6,056	2,870	8,926	10,044	3,087,682	13,646,843	1	-	1	3
合 計	104,592	50,962	155,554	173,232	52,051,818	246,507,349	9	1	10	14
平成21年度	98,184	47,256	145,440	164,286	49,139,051	244,308,493	8	1	9	10
平成20年度	50,810	19,441	70,251	88,852	23,543,472	126,540,107	3	-	3	4

(2) 都市職員共済組合

項目 組合名	一 般 組 合 員						地 方 公 共 団 体 の 長 で あ る 組 合 員			
	組 合 員 数			被 扶 養 者 数	給 料 月 額	期 末 手 当 等	組 合 員 数			被 扶 養 者 数
	男	女	計				男	女	計	
1 北海道都市	8,616	5,624	14,240	13,967	4,671,869	19,359,590	12	-	12	13
2 仙台市	5,257	2,953	8,210	8,922	2,869,114	12,537,902	-	1	1	-
3 愛知県都市	11,484	11,181	22,665	20,222	7,314,734	30,999,367	12	-	12	16
合 計	25,357	19,758	45,115	43,111	14,855,717	62,896,859	24	1	25	29
平成21年度	25,958	19,562	45,520	44,285	15,110,074	67,889,955	24	1	25	31
平成20年度	14,826	8,625	23,451	24,380	8,033,965	38,120,711	13	-	13	14

(単位 人、千円)

地方公共団体の長である組合員		特 定 消 防 組 合 員			被 扶 養 者 数			給 料 月 額		期 末 手 当 等	
給 料 月 額	期 末 手 当 等	組 合 員 数			被 扶 養 者 数	給 料 月 額	期 末 手 当 等	給 料 月 額	期 末 手 当 等	給 料 月 額	期 末 手 当 等
		男	女	計							
1,210	2,805	1,716	54	1,770	2,639	580,339	2,565,770	1			
1,210	5,400	1,345	44	1,389	1,696	432,807	1,944,559	2			
1,210	5,400	3,181	80	3,261	4,991	1,086,033	5,341,612	3			
500	2,000	2,207	37	2,244	3,528	750,625	3,554,890	4			
1,112	5,149	1,678	58	1,736	2,178	576,533	2,746,786	5			
1,210	5,400	3,207	84	3,291	5,327	995,031	4,916,184	6			
1,128	5,080	1,302	43	1,345	2,317	435,000	2,035,453	7			
1,210	5,400	1,232	29	1,261	1,825	398,284	1,835,576	8			
1,210	5,399	943	34	977	1,530	323,329	1,421,508	9			
1,170	204	991	28	1,019	1,774	347,777	1,619,933	10			
11,170	42,237	17,802	491	18,293	27,805	5,925,758	27,982,271				
9,573	40,774	16,161	416	16,577	26,051	5,425,826	26,669,131				
3,630	13,985	7,192	161	7,353	12,146	2,442,473	12,983,434				

(単位 人、千円)

地方公共団体の長である組合員		特 定 消 防 組 合 員			被 扶 養 者 数			給 料 月 額		期 末 手 当 等	
給 料 月 額	期 末 手 当 等	組 合 員 数			被 扶 養 者 数	給 料 月 額	期 末 手 当 等	給 料 月 額	期 末 手 当 等	給 料 月 額	期 末 手 当 等
		男	女	計							
9,260	34,810	1,889	19	1,908	2,879	601,110	2,517,858	1			
1,210	5,400	952	24	976	1,631	314,490	1,392,207	2			
14,006	54,984	2,388	32	2,420	3,797	760,766	3,370,564	3			
24,476	95,194	5,229	75	5,304	8,307	1,676,367	7,280,629				
24,478	97,963	5,229	68	5,297	8,399	1,685,905	7,763,495				
10,146	46,978	2,875	36	2,911	4,644	943,159	4,458,229				

## (1) 指定都市職員共済組合

項目 組合名	船員一般組合員						短期組合員			
	組合員数			被扶養者数	給料月額	期末手当等	組合員数			被扶養者数
	男	女	計				男	女	計	
1 札幌市	-	-	-	-	-	-	-	-	-	-
2 川崎市	-	-	-	-	-	-	-	-	-	-
3 横浜市	-	-	-	-	-	-	-	-	-	-
4 名古屋市	-	-	-	-	-	-	-	-	-	-
5 京都市	-	-	-	-	-	-	-	-	-	-
6 大阪市	-	-	-	-	-	-	-	-	-	-
7 神戸市	-	-	-	-	-	-	-	-	-	-
8 広島市	-	-	-	-	-	-	-	-	-	-
9 北九州市	-	-	-	-	-	-	-	-	-	-
10 福岡市	-	-	-	-	-	-	-	-	-	-
合計	-	-	-	-	-	-	-	-	-	-
平成21年度	-	-	-	-	-	-	-	-	-	-
平成20年度	-	-	-	-	-	-	-	-	-	-

## (2) 都市職員共済組合

項目 組合名	船員一般組合員						短期組合員			
	組合員数			被扶養者数	給料月額	期末手当等	組合員数			被扶養者数
	男	女	計				男	女	計	
1 北海道都市	-	-	-	-	-	-	-	-	-	-
2 仙台市	-	-	-	-	-	-	-	-	-	-
3 愛知県都市	-	-	-	-	-	-	-	-	-	-
合計	-	-	-	-	-	-	-	-	-	-
平成21年度	-	-	-	-	-	-	-	-	-	-
平成20年度	-	-	-	-	-	-	-	-	-	-

(単位 人、千円)

短期組合員		任意継続組合員			被扶養者数			給料月額		期末手当等	
給料月額	期末手当等	組合員数			被扶養者数	給料月額	期末手当等				
		男	女	計							
-	-	479	119	598	506	167,411	-	1			
-	-	123	71	194	99	62,571	-	2			
-	-	206	69	275	115	94,002	-	3			
-	-	244	78	322	198	101,017	-	4			
-	-	8	2	10	3	3,221	-	5			
-	-	416	118	534	446	167,300	-	6			
-	-	115	94	209	125	70,819	-	7			
-	-	68	47	115	76	35,314	-	8			
-	-	36	35	71	29	21,285	-	9			
-	-	77	42	119	69	33,324	-	10			
-	-	1,772	675	2,447	1,666	756,263	-				
-	-	1,264	368	1,632	1,288	503,593	-				
-	-	936	284	1,220	950	369,972	-				

(単位 人、千円)

短期組合員		任意継続組合員			被扶養者数			給料月額		期末手当等	
給料月額	期末手当等	組合員数			被扶養者数	給料月額	期末手当等				
		男	女	計							
-	-	301	139	440	318	139,566	-	1			
-	-	68	33	101	63	31,048	-	2			
-	-	182	135	317	201	91,630	-	3			
-	-	551	307	858	582	262,243	-				
-	-	411	188	599	419	188,896	-				
-	-	422	192	614	436	195,345	-				

## (1) 指定都市職員共済組合

項目 組合名	合 計						育児休業に係る掛金免除者数 (再掲)			
	組 合 員 数			被扶養者数	給料月額	期末手当等	組 合 員 数			給料月額
	男	女	計				男	女	計	
1 札幌市	10,460	3,834	14,294	15,477	4,708,432	19,878,341	1	164	165	40,157
2 川崎市	8,855	4,624	13,479	12,244	4,405,986	20,143,872	4	241	245	63,580
3 横浜市	17,690	9,059	26,749	26,518	9,149,057	44,804,937	12	523	535	147,138
4 名古屋市	18,346	7,692	26,038	28,253	8,526,295	39,793,667	5	456	461	120,582
5 京都市	10,411	3,517	13,928	17,114	4,660,147	22,202,917	2	184	186	47,739
6 大阪市	27,571	8,160	35,731	49,325	11,332,657	56,061,329	6	398	404	99,226
7 神戸市	10,959	5,035	15,994	19,580	5,520,457	25,418,179	5	290	295	77,437
8 広島市	6,858	4,429	11,287	11,886	3,853,248	17,523,345	-	319	319	634,624
9 北九州市	5,900	2,839	8,739	10,430	3,118,775	13,438,290	2	157	159	43,834
10 福岡市	7,125	2,940	10,065	11,890	3,469,953	15,266,980	1	208	209	56,985
合 計	124,175	52,129	176,304	202,717	58,745,009	274,531,857	38	2,940	2,978	1,331,302
平成21年度	115,617	48,041	163,658	191,635	55,078,043	271,018,398	26	2,654	2,680	1,269,396
平成20年度	58,941	19,886	78,827	101,952	26,359,547	139,537,526	6	968	974	249,945

## (2) 都市職員共済組合

項目 組合名	合 計						育児休業に係る掛金免除者数 (再掲)			
	組 合 員 数			被扶養者数	給料月額	期末手当等	組 合 員 数			給料月額
	男	女	計				男	女	計	
1 北海道都市	10,818	5,782	16,600	17,177	5,421,805	21,912,258	1	235	236	59,046
2 仙台市	6,277	3,011	9,288	10,616	3,215,862	13,935,509	2	199	201	53,254
3 愛知県都市	14,066	11,348	25,414	24,236	8,181,135	34,424,915	3	994	997	251,266
合 計	31,161	20,141	51,302	52,029	16,818,803	70,272,682	6	1,428	1,434	363,566
平成21年度	31,622	19,819	51,441	53,134	17,009,353	75,751,413	5	1,358	1,363	344,025
平成20年度	18,136	8,853	26,989	29,474	9,182,616	42,625,918	-	375	375	95,793

(単位 人、千円)

育児休業に係る掛金免除者数(再掲)	
期 末 手 当 等	
40,061	1
67,107	2
193,351	3
90,028	4
50,925	5
284,037	6
51,125	7
42,027	8
37,632	9
50,709	10
<b>907,002</b>	
867,271	
615,229	

(単位 人、千円)

育児休業に係る掛金免除者数(再掲)	
期 末 手 当 等	
152,556	1
101,993	2
410,751	3
<b>665,300</b>	
683,650	
188,263	

## (短期適用)

## (3) 市町村職員共済組合

項目 組合名	一 般 組 合 員						地 方 公 共 団 体 の 長 で あ る 組 合 員			
	組 合 員 数			被扶養者数	給料月額	期末手当等	組 合 員 数			被扶養者数
	男	女	計				男	女	計	
1 北海道	21,217	12,598	33,815	36,234	11,281,112	46,836,311	165	1	166	181
2 青森	10,247	6,800	17,047	17,937	5,648,469	23,681,656	39	-	39	33
3 岩手	8,426	4,798	13,224	14,386	4,301,251	18,057,865	34	-	34	47
4 宮城	8,867	7,684	16,551	15,703	5,304,553	22,213,763	34	-	34	40
5 秋田	8,114	5,577	13,691	14,110	4,481,681	18,726,394	25	-	25	25
6 山形	7,662	6,471	14,133	13,840	4,751,061	19,604,478	35	-	35	43
7 福島	12,107	7,642	19,749	20,716	6,690,329	27,975,060	59	-	59	42
8 茨城	14,427	7,949	22,376	21,873	7,459,104	32,248,693	43	1	44	52
9 栃木	9,623	5,765	15,388	14,426	5,207,288	22,307,668	26	1	27	27
10 群馬	11,410	7,773	19,183	18,186	6,356,718	26,674,286	35	-	35	34
11 埼玉	28,749	18,413	47,162	45,492	15,823,787	70,126,009	62	2	64	56
12 千葉	26,694	19,911	46,605	40,443	15,662,317	69,008,521	53	1	54	48
13 東京都	16,267	11,906	28,173	25,862	9,455,586	44,196,617	38	1	39	44
14 神奈川県	16,761	9,295	26,056	26,838	8,749,616	39,644,172	28	2	30	34
15 新潟	13,512	10,110	23,622	22,275	7,657,485	31,437,566	29	1	30	28
16 富山	5,408	6,967	12,375	7,698	3,942,356	16,560,947	15	-	15	16
17 石川	6,052	6,402	12,454	9,662	3,889,632	16,217,865	19	-	19	22
18 福井	4,621	4,048	8,669	6,915	2,756,602	11,508,939	17	-	17	26
19 山梨	5,339	3,959	9,298	8,924	2,986,118	12,587,356	27	-	27	10
20 長野	13,334	11,173	24,507	23,718	7,945,063	32,932,988	77	-	77	78
21 岐阜	11,463	9,126	20,589	19,654	6,525,209	26,938,248	42	-	42	40
22 静岡	17,852	14,953	32,805	29,255	10,837,608	46,172,989	35	-	35	29
23 愛知	10,095	10,298	20,393	17,162	6,436,504	27,336,466	44	-	44	44
24 三重	9,560	7,762	17,322	16,408	5,613,863	23,779,527	28	-	28	36
25 滋賀	7,129	6,873	14,002	13,337	4,508,652	18,954,997	19	-	19	19
26 京都	6,605	4,931	11,536	11,853	3,711,397	15,933,813	23	2	25	32
27 大阪	25,636	18,020	43,656	48,199	14,676,966	67,173,535	42	-	42	48
28 兵庫	19,912	13,590	33,502	37,458	11,319,130	48,496,105	37	3	40	44
29 奈良	7,580	4,700	12,280	14,410	4,030,657	17,816,934	38	-	38	40
30 和歌山	7,188	5,380	12,568	12,912	4,122,279	17,166,033	30	-	30	34
31 鳥取	3,478	2,976	6,454	6,812	2,118,621	8,895,108	19	-	19	20
32 島根	5,410	3,637	9,047	10,219	3,003,298	12,715,358	21	-	21	16
33 岡山	9,868	6,806	16,674	18,198	5,551,842	23,230,921	26	1	27	23
34 広島	9,837	7,211	17,048	17,775	5,800,208	24,754,382	22	-	22	21
35 山口	9,360	5,442	14,802	16,299	4,958,209	21,018,362	18	1	19	25
36 徳島	4,794	3,701	8,495	8,465	2,848,210	12,143,853	24	-	24	18
37 香川	4,921	4,410	9,331	8,078	3,118,199	13,291,045	17	-	17	16
38 愛媛	8,374	5,359	13,733	15,593	4,453,361	18,501,114	20	-	20	25
39 高知	4,608	4,563	9,171	8,719	2,931,755	12,168,693	34	-	34	30
40 福岡	12,618	7,545	20,163	23,157	6,742,507	28,669,648	57	1	58	48
41 佐賀	5,093	2,978	8,071	9,174	2,665,441	10,994,638	20	-	20	19
42 長崎	9,070	4,160	13,230	17,420	4,471,628	19,315,168	20	1	21	27
43 熊本	11,742	7,214	18,956	22,000	6,230,122	26,283,735	45	-	45	48
44 大分	7,493	3,637	11,130	13,355	3,844,539	17,183,897	18	-	18	15
45 宮崎	6,703	3,517	10,220	12,267	3,427,876	14,331,255	26	-	26	33
46 鹿児島	12,000	4,826	16,826	24,212	5,666,075	24,340,788	43	-	43	50
47 沖縄	7,120	4,588	11,708	14,831	3,767,740	15,500,196	40	1	41	52
合計	504,346	353,444	857,790	872,460	283,732,024	1,215,653,962	1,668	20	1,688	1,738
平成21年度	485,873	337,535	823,408	839,364	274,002,778	1,231,747,190	1,619	21	1,640	7,920
平成20年度	498,689	342,524	841,213	862,481	282,241,024	1,378,135,458	1,715	20	1,735	1,694

(単位 人、千円)

地方公共団体の長である組合員		特 定 消 防 組 合 員						
給 料 月 額	期 末 手 当 等	組 合 員 数			被 扶 養 者 数	給 料 月 額	期 末 手 当 等	
		男	女	計				
114,889	465,524	4,885	30	4,915	7,582	1,479,919	6,296,928	1
26,647	87,658	2,424	14	2,438	3,973	745,165	3,106,225	2
23,936	70,283	1,873	14	1,887	2,961	587,571	2,489,933	3
26,570	93,188	1,757	20	1,777	2,535	516,482	2,148,573	4
18,255	61,267	1,897	13	1,910	2,917	563,426	2,360,475	5
24,855	103,806	1,373	8	1,381	1,914	433,694	1,811,895	6
40,149	129,583	2,237	29	2,266	3,387	703,281	2,958,888	7
32,863	103,774	3,978	24	4,002	6,371	1,301,345	5,577,533	8
20,681	83,189	2,243	14	2,257	3,293	705,757	3,034,742	9
25,243	111,550	2,257	32	2,289	3,752	736,830	3,180,413	10
48,885	207,968	7,284	213	7,497	11,878	2,352,622	10,598,316	11
43,902	180,357	7,017	147	7,164	11,113	2,344,620	10,596,757	12
33,554	144,771	127	5	132	197	37,067	168,450	13
29,462	110,272	4,169	96	4,265	6,709	1,381,470	6,407,935	14
23,144	75,433	3,087	34	3,121	4,881	983,090	4,065,404	15
12,233	49,532	1,230	9	1,239	1,544	375,082	1,603,190	16
15,797	52,905	1,362	8	1,370	1,993	409,553	1,738,746	17
14,066	50,265	1,061	11	1,072	1,748	338,712	1,470,624	18
18,063	78,383	1,068	4	1,072	1,637	333,955	1,437,726	19
52,092	211,420	2,277	26	2,303	3,775	683,181	2,942,599	20
32,042	135,052	2,538	30	2,568	4,021	760,965	3,221,733	21
27,915	120,589	4,075	71	4,146	6,271	1,272,409	5,539,315	22
37,695	142,534	2,666	34	2,700	4,236	825,473	3,632,800	23
23,217	96,191	2,233	29	2,262	3,580	685,723	3,010,668	24
14,691	44,362	1,402	31	1,433	2,499	420,021	1,824,664	25
19,982	68,267	1,419	20	1,439	2,427	447,529	1,998,800	26
34,892	174,662	5,699	95	5,794	8,691	1,834,750	8,393,607	27
33,385	133,407	3,967	57	4,024	6,830	1,294,538	5,700,692	28
28,472	105,506	1,671	23	1,694	3,099	524,737	2,377,214	29
20,036	71,258	1,374	18	1,392	2,337	442,724	1,897,717	30
13,951	50,010	700	5	705	1,124	231,685	992,785	31
13,451	49,736	1,090	12	1,102	1,694	331,272	1,391,216	32
22,331	92,145	2,151	31	2,182	3,274	660,753	2,775,757	33
17,928	81,189	2,114	24	2,138	3,548	699,707	3,030,448	34
15,023	64,642	1,766	25	1,791	2,849	542,633	2,313,132	35
17,377	59,889	970	10	980	1,382	301,658	1,302,935	36
14,051	42,084	1,094	10	1,104	1,518	353,645	1,521,914	37
16,486	54,133	1,683	18	1,701	2,996	520,804	2,215,178	38
23,363	72,668	1,084	7	1,091	1,546	313,685	1,325,761	39
45,545	136,709	2,515	22	2,537	4,123	788,283	3,375,294	40
15,557	52,193	1,043	10	1,053	1,544	321,100	1,348,136	41
15,624	52,491	1,605	11	1,616	2,523	525,734	2,277,073	42
33,071	100,392	2,028	43	2,071	3,128	628,553	2,657,637	43
13,421	45,802	1,487	9	1,496	2,033	466,227	2,075,387	44
18,864	57,389	1,090	5	1,095	1,740	339,494	1,439,441	45
29,814	107,693	2,078	3	2,081	3,892	640,932	2,790,859	46
29,998	86,928	1,438	17	1,455	2,722	438,616	1,854,892	47
<b>1,273,467</b>	<b>4,769,049</b>	<b>106,586</b>	<b>1,421</b>	<b>108,007</b>	<b>169,787</b>	<b>33,626,468</b>	<b>146,280,407</b>	
1,232,648	4,643,013	99,978	1,193	101,171	155,304	31,903,436	145,916,022	
1,313,490	5,358,276	99,911	1,063	100,974	163,601	32,380,091	160,986,734	

## (3) 市町村職員共済組合

項目 組合名	船員一般組合員						短期組合員			
	組合員数			被扶養者数	給料月額	期末手当等	組合員数			被扶養者数
	男	女	計				男	女	計	
1 北海道	-	-	-	-	-	-	-	-	-	-
2 青森	-	-	-	-	-	-	-	-	-	-
3 岩手	-	-	-	-	-	-	-	-	-	-
4 宮城	12	-	12	22	4,440	18,777	-	-	-	-
5 秋田	-	-	-	-	-	-	-	-	-	-
6 山形	4	-	4	4	1,274	4,892	-	-	-	-
7 福島	-	-	-	-	-	-	-	-	-	-
8 茨城	-	-	-	-	-	-	-	-	-	-
9 栃木	-	-	-	-	-	-	-	-	-	-
10 群馬	-	-	-	-	-	-	-	-	-	-
11 埼玉	-	-	-	-	-	-	-	-	-	-
12 千葉	-	-	-	-	-	-	-	-	-	-
13 東京都	5	-	5	4	1,292	5,441	-	-	-	-
14 神奈川県	-	-	-	-	-	-	-	-	-	-
15 新潟	-	-	-	-	-	-	-	-	-	-
16 富山	-	-	-	-	-	-	-	-	-	-
17 石川	-	-	-	-	-	-	-	-	-	-
18 福井	-	-	-	-	-	-	-	-	-	-
19 山梨	-	-	-	-	-	-	-	-	-	-
20 長野	-	-	-	-	-	-	-	-	-	-
21 岐阜	-	-	-	-	-	-	-	-	-	-
22 静岡県	-	-	-	-	-	-	-	-	-	-
23 愛知県	-	-	-	-	-	-	-	-	-	-
24 三重	-	-	-	-	-	-	-	-	-	-
25 滋賀	-	-	-	-	-	-	-	-	-	-
26 京都	-	-	-	-	-	-	-	-	-	-
27 大阪	-	-	-	-	-	-	-	-	-	-
28 兵庫	-	-	-	-	-	-	-	-	-	-
29 奈良	-	-	-	-	-	-	-	-	-	-
30 和歌山	-	-	-	-	-	-	-	-	-	-
31 鳥取	-	-	-	-	-	-	-	-	-	-
32 島根	-	-	-	-	-	-	-	-	-	-
33 岡山	-	-	-	-	-	-	-	-	-	-
34 広島	14	-	14	18	4,161	19,368	-	-	-	-
35 山口	7	-	7	8	2,292	9,732	-	-	-	-
36 徳島	-	-	-	-	-	-	-	-	-	-
37 香川	3	-	3	3	1,071	4,391	-	-	-	-
38 愛媛	16	1	17	30	5,305	21,749	-	-	-	-
39 高知	7	-	7	10	2,415	10,613	-	-	-	-
40 福岡	24	-	24	40	7,214	31,460	-	-	-	-
41 佐賀	-	-	-	-	-	-	-	-	-	-
42 長崎	29	-	29	57	9,699	41,256	-	-	-	-
43 熊本	-	-	-	-	-	-	-	-	-	-
44 大分	16	-	16	28	4,543	19,680	-	-	-	-
45 宮崎	-	-	-	-	-	-	-	-	-	-
46 鹿児島	145	1	146	302	45,421	194,003	-	-	-	-
47 沖縄	89	-	89	197	27,173	111,150	-	-	-	-
合計	371	2	373	723	116,300	492,512	-	-	-	-
平成21年度	382	2	384	737	120,588	563,371	-	-	-	-
平成20年度	422	1	423	789	135,346	654,069	-	-	-	-

(単位 人、千円)

短期組合員		任意継続組合員					
給料月額	期末手当等	組合員数			被扶養者数	給料月額	期末手当等
		男	女	計			
-	-	850	285	1,135	891	327,687	-
-	-	482	256	738	522	215,797	-
-	-	354	109	463	341	144,612	-
-	-	419	166	585	408	180,720	-
-	-	354	170	524	362	147,156	-
-	-	264	142	406	280	119,399	-
-	-	508	242	750	481	222,807	-
-	-	876	388	1,264	801	372,423	-
-	-	390	147	537	384	158,756	-
-	-	399	150	549	375	161,739	-
-	-	2,058	788	2,846	2,094	865,507	-
-	-	2,180	889	3,069	2,093	944,602	-
-	-	478	292	770	495	234,480	-
-	-	902	189	1,091	916	335,744	-
-	-	530	278	808	466	254,506	-
-	-	192	167	359	133	104,598	-
-	-	270	145	415	221	115,425	-
-	-	175	91	266	116	79,408	-
-	-	152	76	228	146	69,700	-
-	-	378	222	600	381	189,146	-
-	-	347	193	540	339	151,174	-
-	-	553	248	801	531	256,415	-
-	-	438	185	623	432	177,785	-
-	-	322	156	478	290	139,612	-
-	-	193	88	281	210	87,708	-
-	-	276	105	381	339	112,457	-
-	-	23	11	34	43	10,458	-
-	-	565	253	818	615	244,245	-
-	-	266	93	359	325	104,371	-
-	-	254	122	376	265	120,894	-
-	-	108	75	183	125	54,156	-
-	-	143	55	198	153	62,397	-
-	-	279	170	449	249	133,830	-
-	-	369	137	506	400	154,266	-
-	-	303	144	447	266	143,352	-
-	-	170	83	253	179	82,265	-
-	-	139	83	222	125	72,009	-
-	-	237	168	405	269	123,986	-
-	-	227	102	329	241	104,011	-
-	-	565	187	752	626	227,567	-
-	-	174	72	246	180	73,035	-
-	-	311	113	424	334	122,456	-
-	-	363	153	516	384	162,904	-
-	-	273	72	345	276	105,164	-
-	-	198	115	313	232	94,742	-
-	-	514	108	622	628	201,776	-
-	-	433	169	602	646	193,424	-
-	-	20,254	8,652	28,906	20,608	8,760,670	-
-	-	21,171	9,027	30,198	21,190	9,261,517	-
-	-	20,704	9,180	29,884	20,593	9,223,614	-

## (3) 市町村職員共済組合

項目 組合名	合 計						育 児 休 業 に 係 る 掛 金 免 除 者 数 (再 掲)			
	組 合 員 数			被 扶 養 者 数	給 料 月 額	期 末 手 当 等	組 合 員 数			給 料 月 額
	男	女	計				男	女	計	
1 北 海 道	27,117	12,914	40,031	44,888	13,203,607	53,598,763	1	400	401	100,563
2 青 森	13,192	7,070	20,262	22,465	6,636,077	26,875,539	1	241	242	59,556
3 岩 手	10,687	4,921	15,608	17,735	5,057,370	20,618,081	2	182	184	45,312
4 宮 城	11,089	7,870	18,959	18,708	6,032,765	24,474,301	2	315	317	74,772
5 秋 田	10,390	5,760	16,150	17,414	5,210,518	21,148,136	2	158	160	40,508
6 山 形	9,338	6,621	15,959	16,081	5,330,284	21,525,071	1	223	224	56,403
7 福 島	14,911	7,913	22,824	24,626	7,656,565	31,063,531	2	313	315	80,150
8 茨 城	19,324	8,362	27,686	29,097	9,165,736	37,930,000	2	353	355	90,564
9 栃 木	12,282	5,927	18,209	18,130	6,092,481	25,425,599	1	263	264	67,733
10 群 馬	14,101	7,955	22,056	22,347	7,280,530	29,966,249	2	466	468	122,516
11 埼 玉	38,153	19,416	57,569	59,520	19,090,801	80,932,293	11	1,252	1,263	327,466
12 千 葉	35,944	20,948	56,892	53,697	18,995,441	79,785,635	4	1,109	1,113	285,515
13 東 京	16,915	12,204	29,119	26,602	9,761,978	44,515,279	3	653	656	171,954
14 神 奈 川	21,860	9,582	31,442	34,497	10,496,292	46,162,379	3	624	627	164,056
15 新 潟	17,158	10,423	27,581	27,650	8,918,224	35,578,403	2	546	548	135,834
16 富 山	6,845	7,143	13,988	9,391	4,434,268	18,213,669	-	348	348	81,736
17 石 川	7,703	6,555	14,258	11,898	4,430,407	18,009,516	1	333	334	79,382
18 福 井	5,874	4,150	10,024	8,805	3,188,787	13,029,828	-	262	262	60,935
19 山 梨	6,586	4,039	10,625	10,717	3,407,835	14,103,465	-	230	230	57,099
20 長 野	16,066	11,421	27,487	27,952	8,869,482	36,087,007	3	855	858	213,012
21 岐 阜	14,390	9,349	23,739	24,054	7,469,390	30,295,033	1	707	708	172,549
22 静 岡	22,515	15,272	37,787	36,086	12,394,347	51,832,893	6	954	960	246,753
23 愛 知	13,243	10,517	23,760	21,874	7,477,456	31,111,800	3	829	832	201,608
24 三 重	12,143	7,947	20,090	20,314	6,462,415	26,886,386	5	550	555	138,484
25 滋 賀	8,743	6,992	15,735	16,065	5,031,072	20,824,023	3	572	575	145,586
26 京 都	8,323	5,058	13,381	14,651	4,291,364	18,000,880	2	286	288	71,535
27 大 阪	31,400	18,126	49,526	56,981	16,557,065	75,741,804	5	1	6	246,992
28 兵 庫	24,481	13,903	38,384	44,947	12,891,298	54,330,204	7	915	922	241,672
29 奈 良	9,555	4,816	14,371	17,874	4,688,237	20,299,654	1	240	241	59,201
30 和 歌 山	8,846	5,520	14,366	15,548	4,705,933	19,135,008	2	310	312	78,466
31 鳥 取	4,305	3,056	7,361	8,081	2,418,412	9,937,903	1	181	182	45,460
32 島 根	6,664	3,704	10,368	12,082	3,410,418	14,156,310	-	183	183	46,817
33 岡 山	12,324	7,008	19,332	21,744	6,368,756	26,098,823	4	432	436	109,601
34 広 島	12,356	7,372	19,728	21,762	6,676,271	27,885,387	3	423	426	106,631
35 山 口	11,454	5,612	17,066	19,447	5,661,509	23,405,868	1	338	339	88,063
36 徳 島	5,958	3,794	9,752	10,044	3,249,510	13,506,677	-	178	178	43,695
37 香 川	6,174	4,503	10,677	9,740	3,558,974	14,859,434	2	257	259	64,346
38 愛 媛	10,330	5,546	15,876	18,913	5,119,941	20,792,174	2	299	301	73,821
39 高 知	5,960	4,672	10,632	10,546	3,375,230	13,577,735	-	-	-	46,436
40 福 岡	15,779	7,755	23,534	27,994	7,811,116	32,213,111	3	458	461	118,700
41 佐 賀	6,330	3,060	9,390	10,917	3,075,133	12,394,967	2	147	149	38,392
42 長 崎	11,035	4,285	15,320	20,361	5,145,142	21,685,988	-	186	186	46,259
43 熊 本	14,178	7,410	21,588	25,560	7,054,650	29,041,764	-	314	314	77,026
44 大 分	9,287	3,718	13,005	15,707	4,433,895	19,324,766	2	215	217	56,304
45 宮 崎	8,017	3,637	11,654	14,272	3,880,976	15,828,085	1	194	195	49,917
46 鹿 児 島	14,780	4,938	19,718	29,084	6,584,018	27,433,343	-	-	-	60,383
47 沖 縄	9,120	4,775	13,895	18,448	4,456,951	17,553,166	4	289	293	71,420
合 計	633,225	363,539	996,764	1,065,316	327,508,930	1,367,195,930	103	18,584	18,687	5,061,183
平成 21 年 度	609,023	347,778	956,801	1,024,515	316,520,966	1,382,869,596	49	16,632	16,681	4,235,014
平成 20 年 度	621,399	352,788	974,187	1,049,158	325,258,119	1,544,957,596	76	19,475	19,551	4,912,531

(単位 人、千円)

育児休業に係る掛金免除者数 (再掲)	
期 末 手 当 等	
	254,042 1
	167,846 2
	125,820 3
	199,851 4
	112,560 5
	157,733 6
	204,005 7
	215,772 8
	156,714 9
	251,857 10
	648,581 11
	580,944 12
	404,339 13
	359,838 14
	303,815 15
	208,725 16
	197,633 17
	127,343 18
	119,826 19
	349,833 20
	295,277 21
	558,903 22
	322,044 23
	253,532 24
	277,284 25
	168,661 26
	585,873 27
	512,204 28
	115,125 29
	143,118 30
	90,818 31
	127,298 32
	201,290 33
	106,032 34
	184,236 35
	95,021 36
	137,966 37
	139,227 38
	95,240 39
	274,061 40
	96,144 41
	122,146 42
	201,925 43
	153,409 44
	128,878 45
	71,084 46
	190,492 47
	<b>10,794,365</b>
	8,744,960
	11,973,984

## (長期適用)

## (1) 指定都市職員共済組合

項目 組合名	一 般 組 合 員					地 方 公 共 団 体 の 長 で あ る 組 合 員				
	組 合 員 数			給 料 月 額	期 末 手 当 等	組 合 員 数			給 料 月 額	期 末 手 当 等
	男	女	計			男	女	計		
1 札幌市	8,264	3,661	11,925	3,948,852	17,275,991	1	-	1	620	2,805
2 川崎市	7,386	4,509	11,895	3,903,442	18,148,267	1	-	1	620	3,000
3 横浜市	14,303	8,909	23,212	7,947,256	39,241,472	-	1	1	620	3,000
4 名古屋市	15,894	7,577	23,471	7,657,865	36,132,823	1	-	1	500	2,000
5 京都市	8,724	3,457	12,181	4,073,471	19,392,143	1	-	1	620	3,000
6 大阪市	23,947	7,958	31,905	10,155,997	50,981,276	1	-	1	620	3,000
7 神戸市	9,541	4,898	14,439	4,995,558	23,287,875	1	-	1	620	3,000
8 広島市	5,557	4,353	9,910	3,409,232	15,669,118	1	-	1	620	3,485
9 北九州市	4,920	2,770	7,690	2,765,690	11,996,555	1	-	1	620	3,000
10 福岡市	6,056	2,870	8,926	3,078,637	13,618,092	1	-	1	620	204
合 計	104,592	50,962	155,554	51,935,998	245,743,612	9	1	10	6,080	26,494
平成21年度	98,190	47,250	145,440	49,005,387	243,073,497	9	1	10	5,725	28,648
平成20年度	50,810	19,441	70,251	23,485,166	123,989,860	10	-	10	6,200	31,322

(単位 人、千円)

特 定 消 防 組 合 員					長 期 組 合 員					
組 合 員 数			給 料 月 額	期 末 手 当 等	組 合 員 数			給 料 月 額	期 末 手 当 等	
男	女	計			男	女	計			
1,716	54	1,770	580,339	2,565,743	-	-	-	-	-	1
1,345	44	1,389	432,807	1,944,559	-	-	-	-	-	2
3,181	80	3,261	1,086,033	5,341,612	-	-	-	-	-	3
2,207	37	2,244	750,625	3,554,890	-	-	-	-	-	4
1,678	58	1,736	576,533	2,746,786	-	-	-	-	-	5
3,207	84	3,291	995,031	4,916,184	-	-	-	-	-	6
1,302	43	1,345	435,000	2,034,737	-	-	-	-	-	7
1,232	29	1,261	398,284	1,835,576	-	-	-	-	-	8
943	34	977	323,216	1,421,959	-	-	-	-	-	9
991	28	1,019	347,777	1,619,933	-	-	-	-	-	10
17,802	491	18,293	5,925,645	27,981,979	-	-	-	-	-	
16,161	416	16,577	5,425,807	26,667,834	8,830	3,455	12,285	4,145,024	20,900,592	
7,192	161	7,353	2,442,473	12,983,328	59,461	31,381	90,842	31,874,621	168,165,307	

## (1) 指定都市職員共済組合

項目 組合名	特 定 消 防 長 期 組 合 員					船 員 一 般 組 合 員				
	組 合 員 数			給 料 月 額	期 末 手 当 等	組 合 員 数			給 料 月 額	期 末 手 当 等
	男	女	計			男	女	計		
1 札幌市	-	-	-	-	-	-	-	-	-	-
2 川崎市	-	-	-	-	-	-	-	-	-	-
3 横浜市	-	-	-	-	-	-	-	-	-	-
4 名古屋市	-	-	-	-	-	-	-	-	-	-
5 京都市	-	-	-	-	-	-	-	-	-	-
6 大阪市	-	-	-	-	-	-	-	-	-	-
7 神戸市	-	-	-	-	-	-	-	-	-	-
8 広島市	-	-	-	-	-	-	-	-	-	-
9 北九州市	-	-	-	-	-	-	-	-	-	-
10 福岡市	-	-	-	-	-	-	-	-	-	-
合 計	-	-	-	-	-	-	-	-	-	-
平成 21 年度	1,710	58	1,768	592,233	2,975,699	-	-	-	-	-
平成 20 年度	10,691	289	10,980	3,700,183	20,315,986	-	-	-	-	-

(単位 人、千円)

継 続 長 期 組 合 員					特 例 継 続 組 合 員				
組 合 員 数			給 料 月 額	期 末 手 当 等	組 合 員 数			給 料 月 額	
男	女	計			男	女	計		
4	-	4	1,611	7,041	-	-	-	-	1
2	-	2	814	4,395	-	-	-	-	2
28	1	29	11,773	69,640	-	-	-	-	3
33	1	34	13,589	72,621	-	-	-	-	4
3	-	3	1,296	7,079	-	-	-	-	5
53	2	55	22,486	127,768	-	-	-	-	6
47	-	47	19,738	105,750	-	-	-	-	7
10	-	10	4,309	21,694	-	-	-	-	8
2	-	2	875	4,197	-	-	-	-	9
23	1	24	9,747	43,859	-	-	-	-	10
205	5	210	86,237	464,044	-	-	-	-	
245	4	249	102,055	523,509	-	-	-	-	
309	5	314	129,693	772,851	-	-	-	-	

## (1) 指定都市職員共済組合

(単位 人、千円)

項目 組合名	合 計					育児休業に係る掛金免除者数 (再掲)				
	組 合 員 数			給 料 月 額	期 末 手 当 等	組 合 員 数			給 料 月 額	
	男	女	計			男	女	計		
1 札幌市	9,985	3,715	13,700	4,531,422	19,851,580	1	164	165	40,157	1
2 川崎市	8,734	4,553	13,287	4,337,683	20,100,221	4	241	245	63,580	2
3 横浜市	17,512	8,991	26,503	9,045,682	44,655,724	12	523	535	147,138	3
4 名古屋市	18,135	7,615	25,750	8,422,578	39,762,334	5	456	461	120,582	4
5 京都市	10,406	3,515	13,921	4,651,920	22,149,008	2	184	186	47,739	5
6 大阪市	27,208	8,044	35,252	11,174,133	56,028,228	6	398	404	99,226	6
7 神戸市	10,891	4,941	15,832	5,450,915	25,431,362	5	290	295	77,437	7
8 広島市	6,800	4,382	11,182	3,812,445	17,529,873	-	319	319	634,624	8
9 北九州市	5,866	2,804	8,670	3,090,401	13,425,711	2	157	159	43,834	9
10 福岡市	7,071	2,899	9,970	3,436,781	15,282,088	1	208	209	56,985	10
合 計	122,608	51,459	174,067	57,953,959	274,216,129	38	2,940	2,978	1,331,302	
平成21年度	125,145	51,184	176,329	59,276,231	294,169,779	29	2,832	2,861	1,315,796	
平成20年度	128,473	51,277	179,750	61,638,336	326,258,653	32	2,920	2,952	776,587	



## 2 福祉施設に関する調

(1) 指定都市職員共済組合

(収容人員単位 人)

組合名	保 養 所		宿 泊 所		
	数	収 容 人 員	数	収 容 人 員	
1 札幌市	1	110	-	-	1
2 川崎市	-	-	-	-	2
3 横浜市	-	-	-	-	3
4 名古屋市	-	-	-	-	4
5 京都市	1	54	-	-	5
6 大阪市	-	-	-	-	6
7 神戸市	-	-	-	-	7
8 広島市	1	15	-	-	8
9 北九州市	-	-	-	-	9
10 福岡市	-	-	-	-	10
合 計	3	179	-	-	
平成 21 年度	2	125	-	-	
平成 20 年度	1	110	-	-	

(2) 都市職員共済組合

(収容人員単位 人)

組合名	保 養 所		宿 泊 所		
	数	収 容 人 員	数	収 容 人 員	
1 北海道都市	-	-	1	159	1
2 仙台市	-	-	-	-	2
3 愛知県都市	1	120	-	-	3
合 計	1	120	1	159	
平成 21 年度	1	120	1	159	
平成 20 年度	2	224	1	177	

## (3) 市町村職員共済組合

(収容人員単位 人)

組合名	項目	保 養 所		宿 泊 所		
		数	収容人員	数	収容人員	
1	北海道	-	-	1	247	1
2	青森	-	-	1	78	2
3	岩手	-	-	-	-	3
4	宮城	1	114	-	-	4
5	秋田	-	-	-	-	5
6	山形	2	157	-	-	6
7	福島	-	-	1	94	7
8	茨城	1	109	-	-	8
9	栃木	1	143	-	-	9
10	群馬	-	-	-	-	10
11	埼玉	1	113	-	-	11
12	千葉	1	93	1	112	12
13	東京	1	94	1	137	13
14	神奈川県	1	128	-	-	14
15	新潟	1	89	-	-	15
16	富山	1	112	-	-	16
17	石川	2	199	-	-	17
18	福井	1	107	-	-	18
19	山梨	1	87	-	-	19
20	長野	2	170	1	95	20
21	岐阜	1	54	-	-	21
22	静岡	-	-	-	-	22
23	愛知	1	124	-	-	23
24	三重	1	122	-	-	24
25	滋賀	-	-	1	110	25
26	京都	-	-	1	133	26
27	大阪	-	-	1	262	27
28	兵庫	1	88	1	63	28
29	奈良	-	-	-	-	29
30	和歌山	-	-	-	-	30
31	鳥取	2	156	1	63	31
32	島根	-	-	1	95	32
33	岡山	-	-	1	71	33
34	広島	-	-	-	-	34
35	山口	1	71	-	-	35
36	徳島	-	-	1	84	36
37	香川	-	-	1	58	37
38	愛媛	-	-	1	58	38
39	高知	-	-	1	77	39
40	福岡	-	-	-	-	40
41	佐賀	-	-	-	-	41
42	長崎	-	-	-	-	42
43	熊本	-	-	-	-	43
44	大分	-	-	-	-	44
45	宮崎	-	-	1	53	45
46	鹿児島	-	-	1	88	46
47	沖縄	-	-	-	-	47
48	連合会	-	-	1	507	48
合 計		24	2,330	20	2,485	
平成21年度		27	2,585	20	2,303	
平成20年度		26	2,476	22	2,513	

### 3 短期法定給付支給状況調

#### (1) 指定都市職員共済組合

項目 組合名	保 健 給 付									
	療 養 の 給 付									
	一 般						歯 科			小計
	入 院			外 来						
件数	日数	金額	件数	日数	金額	件数	日数	金額	件数	
1 札幌市	1,812	17,349	576,697	87,109	125,533	763,943	19,389	44,461	215,840	108,310
2 川崎市	1,051	10,099	365,902	85,483	125,753	605,656	19,726	40,586	177,521	106,260
3 横浜市	1,965	16,571	571,715	173,286	259,012	1,185,356	39,576	81,666	362,003	214,827
4 名古屋市	2,142	18,995	590,219	163,716	255,536	1,309,285	42,109	79,358	342,287	207,967
5 京都市	207	1,914	88,022	15,639	23,477	122,851	3,678	6,984	30,015	19,524
6 大阪市	2,866	29,171	888,330	217,651	339,280	1,763,675	54,499	113,598	531,049	275,016
7 神戸市	1,317	13,101	430,319	99,962	163,603	799,113	24,446	46,922	214,568	125,725
8 広島市	904	9,699	260,045	73,219	111,370	541,544	16,511	33,309	151,924	90,634
9 北九州市	857	8,721	263,539	53,945	82,028	404,597	13,673	31,882	124,503	68,475
10 福岡市	1,037	10,805	324,595	62,749	96,604	477,568	14,996	33,604	142,717	78,782
合 計	14,158	136,425	4,359,382	1,032,759	1,582,196	7,973,589	248,603	512,370	2,292,427	1,295,520
平成21年度	8,394	85,210	2,470,242	575,252	885,005	4,491,548	138,718	286,381	1,292,621	722,364
平成20年度	5,543	57,474	1,615,465	347,438	541,820	2,787,249	85,126	184,787	859,097	438,107

#### (2) 都市職員共済組合

項目 組合名	保 健 給 付									
	療 養 の 給 付									
	一 般						歯 科			小計
	入 院			外 来						
件数	日数	金額	件数	日数	金額	件数	日数	金額	件数	
1 北海道都市	1,898	19,475	614,937	95,748	135,362	764,265	21,453	48,981	219,374	119,099
2 仙台市	888	7,974	240,776	62,867	89,912	450,853	13,883	27,265	118,769	77,638
3 愛知県都市	1,958	17,563	552,246	147,535	218,064	1,111,183	38,856	73,166	312,655	188,349
合 計	4,744	45,012	1,407,960	306,150	443,338	2,326,300	74,192	149,412	650,798	385,086
平成21年度	3,179	31,734	957,904	186,226	274,722	1,414,759	42,018	96,177	400,868	231,423
平成20年度	2,938	30,016	797,887	167,894	243,015	1,270,459	37,580	84,546	378,451	208,412

(金額単位 千円)

保 健 給 付											
療 養 の 給 付		入 院 時 食 事 療 養 の 給 付 ・ 入 院 時 生 活 療 養 の 給 付									
小 計		一 般			歯 科			小 計			
日 数	金 額	件 数	回 数	金 額	件 数	回 数	金 額	件 数	回 数	金 額	
187,343	1,556,479	1,676	38,694	15,323	23	286	115	1,699	38,980	15,438	1
176,438	1,149,079	923	22,287	9,020	9	71	22	932	22,358	9,042	2
357,249	2,119,073	1,743	36,482	14,815	16	139	51	1,759	36,621	14,867	3
353,889	2,241,791	1,756	40,658	16,548	56	287	115	1,812	40,945	16,663	4
32,375	240,888	180	3,653	1,488	2	21	8	182	3,674	1,496	5
482,049	3,183,053	2,573	66,018	26,870	18	214	86	2,591	66,232	26,956	6
223,626	1,444,000	1,289	33,556	13,682	14	140	55	1,303	33,696	13,737	7
154,378	953,514	796	21,708	8,894	-	-	-	796	21,708	8,894	8
122,631	792,640	771	20,171	7,936	3	25	9	774	20,196	7,945	9
141,013	944,881	934	24,535	9,931	1	78	32	935	24,613	9,962	10
<b>2,230,991</b>	<b>14,625,398</b>	<b>12,641</b>	<b>307,762</b>	<b>124,506</b>	<b>142</b>	<b>1,261</b>	<b>493</b>	<b>12,783</b>	<b>309,023</b>	<b>124,999</b>	
1,256,596	8,254,411	7,523	194,348	78,048	103	1,509	600	7,626	195,857	78,648	
784,081	5,261,811	5,053	131,402	53,508	61	1,029	400	5,114	132,431	53,908	

(金額単位 千円)

保 健 給 付											
療 養 の 給 付		入 院 時 食 事 療 養 の 給 付									
小 計		一 般			歯 科			小 計			
日 数	金 額	件 数	回 数	金 額	件 数	回 数	金 額	件 数	回 数	金 額	
203,818	1,598,576	1,752	44,533	18,286	33	274	111	1,785	44,807	18,397	1
125,151	810,398	794	18,769	7,393	15	231	89	809	19,000	7,481	2
308,793	1,976,084	1,611	37,070	14,742	61	5,884	186	1,672	42,954	14,929	3
<b>637,762</b>	<b>4,385,058</b>	<b>4,157</b>	<b>100,372</b>	<b>40,421</b>	<b>109</b>	<b>6,389</b>	<b>386</b>	<b>4,266</b>	<b>106,761</b>	<b>40,807</b>	
402,633	2,773,532	2,937	71,070	29,926	58	620	265	2,995	71,690	30,191	
357,577	2,446,797	2,691	70,799	28,691	41	649	204	2,732	71,448	28,894	

## (1) 指定都市職員共済組合

項目 組合名	保			健			給			付
	訪問看護療養の給付			家族療養の給付			一般			歯科
				入院			外来			
	件数	日数	金額	件数	日数	金額	件数	日数	金額	件数
1 札幌市	15	111	820	1,976	21,416	547,372	95,471	144,527	736,228	21,495
2 川崎市	-	-	-	922	8,174	285,075	84,324	136,635	556,588	16,852
3 横浜市	11	135	1,014	1,883	17,888	538,763	175,323	274,973	1,124,353	36,260
4 名古屋市	25	107	879	2,755	28,218	744,747	194,671	325,014	1,431,154	46,680
5 京都市	1	4	56	289	2,936	94,981	18,381	28,840	140,199	3,716
6 大阪市	65	417	2,981	4,818	50,635	1,495,158	310,723	518,603	2,348,783	71,142
7 神戸市	17	60	443	1,537	15,899	475,075	122,042	195,816	881,608	26,800
8 広島市	22	195	1,297	967	11,251	278,493	73,989	114,249	501,607	16,599
9 北九州市	1	2	20	1,117	10,980	296,065	70,433	119,609	478,587	16,829
10 福岡市	8	23	212	1,185	12,017	361,518	76,687	129,826	525,830	17,778
合計	165	1,054	7,722	17,449	179,414	5,117,247	1,222,044	1,988,092	8,724,937	274,151
平成21年度	110	559	4,211	11,086	116,386	3,054,527	731,549	1,187,909	5,328,844	162,105
平成20年度	74	343	2,542	7,696	80,293	2,102,754	470,972	782,845	3,538,881	103,933

## (2) 都市職員共済組合

項目 組合名	保			健			給			付
	訪問看護療養の給付			家族療養の給付			一般			歯科
				入院			外来			
	件数	日数	金額	件数	日数	金額	件数	日数	金額	件数
1 北海道都市	13	73	622	2,745	20,311	595,840	107,758	164,124	778,466	22,525
2 仙台市	-	-	-	929	9,244	296,563	71,285	107,918	477,586	14,595
3 愛知県都市	-	-	-	2,146	19,346	577,404	163,980	265,610	1,181,151	40,817
合計	13	73	622	5,820	48,901	1,469,807	343,023	537,652	2,437,203	77,937
平成21年度	8	78	578	3,602	37,429	924,477	211,581	321,229	1,521,539	44,152
平成20年度	2	15	111	3,422	36,746	936,207	189,905	295,990	1,311,693	39,668

(金額単位 千円)

保 健					給 付					
家 族 療 養 の 給 付					家 族 入 院 時 食 事 療 養 の 給 付 ・ 家 族 入 院 時 生 活 療 養 の 給 付					
歯 科		小 計			一 般			歯 科		
日 数	金 額	件 数	日 数	金 額	件 数	回 数	金 額	件 数	回 数	
43,952	205,797	118,942	209,895	1,489,397	1,696	48,234	19,112	27	169	1
30,754	121,691	102,098	175,563	963,354	764	16,864	6,647	6	53	2
67,222	284,810	213,466	360,083	1,947,925	1,626	40,983	16,319	11	93	3
77,431	339,136	244,106	430,663	2,515,037	2,296	64,344	25,372	69	551	4
3,881	27,279	22,386	35,657	262,458	248	6,708	2,653	2	10	5
134,895	603,719	386,683	704,133	4,447,661	4,136	117,296	47,019	55	782	6
48,265	211,646	150,379	259,980	1,568,329	1,325	37,984	14,954	8	188	7
29,896	133,708	91,555	155,396	913,808	849	24,456	10,912	-	-	8
34,012	136,210	88,379	164,601	910,862	958	26,101	10,420	11	166	9
34,021	147,262	95,650	175,864	1,034,610	1,038	28,877	11,567	14	284	10
<b>504,329</b>	<b>2,211,256</b>	<b>1,513,644</b>	<b>2,671,835</b>	<b>16,053,440</b>	<b>14,936</b>	<b>411,847</b>	<b>164,975</b>	<b>203</b>	<b>2,296</b>	
303,287	1,318,013	904,740	1,607,582	9,701,383	9,524	268,489	106,749	153	1,570	
261,771	924,841	582,601	1,124,909	6,566,476	6,699	187,043	74,090	84	1,033	

(金額単位 千円)

保 健					給 付					
家 族 療 養 の 給 付					家 族 入 院 時 食 事 療 養 の 給 付 ・ 家 族 入 院 時 生 活 療 養 の 給 付					
歯 科		小 計			一 般			歯 科		
日 数	金 額	件 数	日 数	金 額	件 数	回 数	金 額	件 数	回 数	
46,072	204,455	133,028	230,507	1,578,761	1,838	45,545	18,150	35	371	1
26,273	110,518	86,809	143,435	884,667	783	19,417	7,791	12	114	2
67,755	297,497	206,943	352,711	2,056,052	1,783	42,799	16,808	67	558	3
<b>140,100</b>	<b>612,470</b>	<b>426,780</b>	<b>726,653</b>	<b>4,519,480</b>	<b>4,404</b>	<b>107,761</b>	<b>42,749</b>	<b>114</b>	<b>1,043</b>	
85,827	363,269	259,335	444,485	2,809,285	3,140	83,703	33,528	58	585	
81,211	342,650	232,995	413,947	2,590,550	3,001	84,044	33,635	55	498	

## (1) 指定都市職員共済組合

項目 組合名	保 健 給 付							高 額 療 養 の 給 付		
	家族入院時食事療養の給付・家族入院時生活療養の給付				家族訪問看護療養の給付			一 般		
	歯 科	小 計						入 院		外 来
	金 額	件 数	回 数	金 額	件 数	日 数	金 額	件 数	金 額	件 数
1 札幌市	67	1,723	48,403	19,178	102	665	4,870	1,114	174,052	520
2 川崎市	28	770	16,917	6,675	60	323	1,901	424	88,258	317
3 横浜市	37	1,637	41,076	16,356	120	804	5,930	818	124,201	558
4 名古屋市	217	2,365	64,895	25,589	119	817	6,102	1,049	162,896	672
5 京都市	4	250	6,718	2,657	16	87	763	160	34,569	75
6 大阪市	312	4,191	118,078	47,331	208	1,344	10,943	2,482	381,114	1,674
7 神戸市	75	1,333	38,172	15,029	47	174	1,303	870	139,331	532
8 広島市	-	849	24,456	10,912	33	144	1,201	568	85,097	294
9 北九州市	79	969	26,267	10,499	61	544	4,544	564	95,593	312
10 福岡市	113	1,052	29,161	11,680	37	488	3,380	561	101,002	340
合 計	931	15,139	414,143	165,907	803	5,390	40,938	8,610	1,386,113	5,294
平成21年度	607	9,677	270,059	107,355	453	2,983	22,186	4,784	745,693	3,241
平成20年度	411	6,783	188,076	74,501	278	1,836	14,119	2,986	432,980	2,180

## (2) 都市職員共済組合

項目 組合名	保 険 給 付							高 額 療 養 の 給 付		
	家族入院時食事療養の給付・家族入院時生活療養の給付				家族訪問看護療養の給付			一 般		
	歯 科	小 計						入 院		外 来
	金 額	件 数	回 数	金 額	件 数	日 数	金 額	件 数	金 額	件 数
1 北海道都市	146	1,873	45,916	18,297	118	625	5,068	1,155	211,448	546
2 仙台市	46	795	19,531	7,836	42	224	1,877	547	81,100	305
3 愛知県都市	222	1,850	43,357	17,030	120	566	4,270	767	142,706	616
合 計	414	4,518	108,804	43,162	280	1,415	11,215	2,469	435,253	1,467
平成21年度	232	3,198	84,288	33,761	154	784	5,273	1,859	276,611	1,033
平成20年度	198	3,056	84,542	33,832	129	1,004	6,097	1,472	209,129	926

(金額単位 千円)

保 健 の 給 付					給 養 費					
高 額 療 養 の 給 付	歯 科		小 計		一 般			外 来		
一 般	件 数	金 額	件 数	金 額	件 数	日 数	金 額	件 数	日 数	
外 来										入 院
金 額	件 数	金 額	件 数	金 額	件 数	日 数	金 額	件 数	日 数	
43,851	25	724	1,659	218,627	35	-	1,541	3,609	14,024	1
43,798	5	138	746	132,194	-	-	-	4,919	22,160	2
44,923	13	497	1,389	169,621	-	-	-	9,396	-	3
56,654	23	329	1,744	219,879	-	-	-	26,244	107,718	4
4,536	2	8	237	39,113	-	-	-	465	1,764	5
101,084	102	2,818	4,258	485,015	57	-	1,808	34,968	161,611	6
53,954	20	299	1,422	193,583	-	-	-	10,045	42,459	7
23,727	10	694	872	109,517	-	-	-	3,490	-	8
28,546	20	336	896	124,476	20	-	719	6,016	-	9
26,188	24	1,011	925	128,201	18	-	464	5,780	20,567	10
<b>427,261</b>	<b>244</b>	<b>6,854</b>	<b>14,148</b>	<b>1,820,228</b>	<b>130</b>	<b>-</b>	<b>4,533</b>	<b>104,932</b>	<b>370,303</b>	
217,312	164	4,817	8,189	967,822	105	-	4,022	70,048	302,103	
145,599	123	4,291	5,289	582,870	104	2	3,219	46,738	575,954	

(金額単位 千円)

保 健 の 給 付					給 養 費					
高 額 療 養 の 給 付	歯 科		小 計		一 般			外 来		
一 般	件 数	金 額	件 数	金 額	件 数	日 数	金 額	件 数	日 数	
外 来										入 院
金 額	件 数	金 額	件 数	金 額	件 数	日 数	金 額	件 数	日 数	
37,947	48	2,903	1,749	252,298	14	2	390	4,623	19,932	1
25,974	13	1,363	865	108,436	5	-	181	6,927	19,255	2
40,823	18	751	1,401	184,279	-	-	-	11,185	43,666	3
<b>104,743</b>	<b>79</b>	<b>5,017</b>	<b>4,015</b>	<b>545,014</b>	<b>19</b>	<b>2</b>	<b>571</b>	<b>22,735</b>	<b>82,853</b>	
80,340	49	2,456	2,941	359,407	48	8	1,592	12,258	47,364	
82,275	31	1,652	2,429	293,056	29	4	701	11,028	44,325	

## (1) 指定都市職員共済組合

項目 組合名	保 健 給 付							入院時食事療養費・入院時生活療養費		
	療 養 費			一 般				一 般		
	一 般	齒 科			小 計			一 般		
	外 来	件 数	日 数	金 額	件 数	日 数	金 額	件 数	回 数	金 額
1 札幌市	15,493	-	-	-	3,644	14,024	17,035	-	-	-
2 川崎市	22,502	-	-	-	4,919	22,160	22,502	-	-	-
3 横浜市	42,369	-	-	-	9,396	-	42,369	-	-	-
4 名古屋市	62,640	-	-	-	26,244	107,718	62,640	-	-	-
5 京都市	2,460	-	-	-	465	1,764	2,460	-	-	-
6 大阪市	184,242	-	-	-	35,025	161,611	186,050	-	-	-
7 神戸市	49,680	-	-	-	10,045	42,459	49,680	-	-	-
8 広島市	15,263	-	-	-	3,490	-	15,263	-	-	-
9 北九州市	25,228	-	-	-	6,036	-	25,947	-	-	-
10 福岡市	24,434	-	-	-	5,798	20,567	24,898	-	-	-
合 計	444,310	-	-	-	105,062	370,303	448,843	-	-	-
平成 21 年度	294,692	4	7	23	70,157	302,110	298,737	-	-	-
平成 20 年度	259,010	1	1	5	46,843	575,957	262,234	-	-	-

## (2) 都市職員共済組合

項目 組合名	保 健 給 付							入院時食事療養費・入院時生活療養費		
	療 養 費			一 般				一 般		
	一 般	齒 科			小 計			一 般		
	外 来	件 数	日 数	金 額	件 数	日 数	金 額	件 数	回 数	金 額
1 北海道都市	21,124	-	-	-	4,637	19,934	21,514	-	-	-
2 仙台市	29,519	-	-	-	6,932	19,255	29,700	-	-	-
3 愛知県都市	48,779	-	-	-	11,185	43,666	48,779	-	-	-
合 計	99,421	-	-	-	22,754	82,855	99,992	-	-	-
平成 21 年度	53,725	-	-	-	12,306	47,372	55,317	-	-	-
平成 20 年度	50,003	-	-	-	11,057	44,329	50,703	-	-	-

(金額単位 千円)

保 健						給 付				
入院時食事療養費			入院時生活療養費			家 族 療 養 費				
歯 科			小 計			一 般				
						入 院			外 来	
件数	回数	金額	件数	回数	金額	件数	日数	金額	件数	日数
-	-	-	-	-	-	27	17	1,169	2,964	11,917
-	-	-	-	-	-	1	7	241	2,661	12,567
-	-	-	-	-	-	-	-	-	6,361	-
-	-	-	-	-	-	1	1	1	20,004	84,055
-	-	-	-	-	-	-	-	-	395	1,612
-	-	-	-	-	-	48	26	2,076	30,420	150,120
-	-	-	-	-	-	-	-	-	7,505	34,190
-	-	-	-	-	-	-	-	-	2,667	-
-	-	-	-	-	-	9	-	889	3,800	-
-	-	-	-	-	-	10	-	309	4,248	15,670
-	-	-	-	-	-	96	51	4,686	81,025	310,131
-	-	-	-	-	-	85	13	3,066	56,844	261,352
-	-	-	-	-	-	76	3	2,310	39,885	205,348

(金額単位 千円)

保 健						給 付				
入院時食事療養費			入院時生活療養費			家 族 療 養 費				
歯 科			小 計			一 般				
						入 院			外 来	
件数	回数	金額	件数	回数	金額	件数	日数	金額	件数	日数
-	-	-	-	-	-	19	13	892	3,664	17,098
-	-	-	-	-	-	8	-	96	4,216	9,860
-	-	-	-	-	-	-	-	-	7,524	31,141
-	-	-	-	-	-	27	13	989	15,404	58,099
-	-	-	-	-	-	25	8	1,229	8,547	37,419
-	-	-	-	-	-	24	33	1,608	8,281	36,983

## (1) 指定都市職員共済組合

項目 組合名	保 健 給 付									
	家 族 療 養 費							家族入院時食事療養費・家族入院時生活療養費		
	一 般	歯 科			小 計			一 般		
	外 来	件 数	日 数	金 額	件 数	日 数	金 額	件 数	回 数	金 額
1 札幌市	15,153	-	-	-	2,991	11,934	16,322	-	-	-
2 川崎市	15,679	-	-	-	2,662	12,574	15,920	-	-	-
3 横浜市	34,268	-	-	-	6,361	-	34,268	-	-	-
4 名古屋市	54,610	-	-	-	20,005	84,056	54,612	-	-	-
5 京都市	2,765	-	-	-	395	1,612	2,765	-	-	-
6 大阪市	179,527	3	7	33	30,471	150,153	181,636	-	-	-
7 神戸市	40,989	-	-	-	7,505	34,190	40,989	-	-	-
8 広島市	12,829	-	-	-	2,667	-	12,829	-	-	-
9 北九州市	17,267	-	-	-	3,809	-	18,157	-	-	-
10 福岡市	19,829	2	3	14	4,260	15,673	20,153	-	-	-
合 計	392,918	5	10	47	81,126	310,192	397,651	-	-	-
平成 21 年度	276,857	15	53	265	56,944	261,418	280,187	-	-	-
平成 20 年度	253,308	-	-	-	39,961	205,351	255,618	-	-	-

## (2) 都市職員共済組合

項目 組合名	保 健 給 付									
	家 族 療 養 費							家族入院時食事療養費・家族入院時生活療養費		
	一 般	歯 科			小 計			一 般		
	外 来	件 数	日 数	金 額	件 数	日 数	金 額	件 数	回 数	金 額
1 北海道都市	20,045	-	-	-	3,683	17,111	20,937	-	-	-
2 仙台市	20,538	-	-	-	4,224	9,860	20,634	-	-	-
3 愛知県都市	40,777	-	-	-	7,524	31,141	40,777	-	-	-
合 計	81,359	-	-	-	15,431	58,112	82,348	-	-	-
平成 21 年度	44,858	2	2	6	8,574	37,429	46,093	-	-	-
平成 20 年度	44,434	7	10	34	8,312	37,026	46,076	1	83	33

(金額単位 千円)

保 健 給 付						高 額 療 養 費			
家族入院時食事療養費・			家族入院時生活療養費			一 般		外 来	
歯 科			小 計			入 院	外 来		
件 数	回 数	金 額	件 数	回 数	金 額	件 数	金 額	件 数	金 額
-	-	-	-	-	-	1,274	97,265	-	-
-	-	-	-	-	-	578	45,657	106	5,770
-	-	-	-	-	-	-	-	1,360	101,618
-	-	-	-	-	-	946	94,116	694	42,946
-	-	-	-	-	-	54	3,837	23	1,258
-	-	-	-	-	-	1,698	136,671	923	40,242
-	-	-	-	-	-	670	57,695	256	15,849
-	-	-	-	-	-	-	-	553	34,653
-	-	-	-	-	-	406	25,549	119	7,135
-	-	-	-	-	-	578	43,176	130	6,501
-	-	-	-	-	-	6,204	503,965	4,164	255,974
-	-	-	-	-	-	3,864	371,995	2,292	95,633
-	-	-	-	-	-	3,129	261,552	776	55,803

(金額単位 千円)

保 健 給 付						高 額 療 養 費			
家族入院時食事療養費・			家族入院時生活療養費			一 般		外 来	
歯 科			小 計			入 院	外 来		
件 数	回 数	金 額	件 数	回 数	金 額	件 数	金 額	件 数	金 額
-	-	-	-	-	-	1,046	74,570	301	11,666
-	-	-	-	-	-	378	23,395	192	8,484
-	-	-	-	-	-	1,016	86,462	263	14,161
-	-	-	-	-	-	2,440	184,427	756	34,312
-	-	-	-	-	-	1,525	108,466	535	19,876
-	-	-	1	83	33	1,591	107,248	457	22,822

## (1) 指定都市職員共済組合

項目 組合名	保 健 給 付									
	高 額 療 養 費				高 額 介 護 合 算 療 養 費		薬 剤 支 給			
	歯 科		小 計				本 人			家 族
	件 数	金 額	件 数	金 額	件 数	金 額	件 数	処方せん枚数	金 額	件 数
1 札幌市	-	-	1,274	97,265	-	-	49,608	60,719	348,378	58,521
2 川崎市	-	-	684	51,427	-	-	57,224	69,849	339,577	57,248
3 横浜市	-	-	1,360	101,618	-	-	116,459	144,875	706,671	116,936
4 名古屋市	3	191	1,643	137,253	-	-	75,963	98,077	486,743	96,871
5 京都市	-	-	77	5,095	-	-	6,402	7,923	51,715	7,134
6 大阪市	15	555	2,636	177,469	-	-	97,740	124,648	666,835	143,775
7 神戸市	18	404	944	73,947	-	-	57,825	73,731	369,635	69,667
8 広島市	-	-	553	34,653	-	-	43,152	55,569	276,650	44,578
9 北九州市	3	107	528	32,791	-	-	36,663	47,454	205,298	48,636
10 福岡市	13	271	721	49,948	-	-	38,407	49,327	227,497	48,437
合 計	52	1,528	10,420	761,467	-	-	579,443	732,172	3,678,999	691,803
平成 21 年度	147	2,691	6,303	470,320	-	-	278,181	352,473	1,835,787	362,492
平成 20 年度	379	32,481	4,284	349,836	-	-	155,809	198,869	1,025,752	217,243

## (2) 都市職員共済組合

項目 組合名	保 健 給 付									
	高 額 療 養 費				高 額 介 護 合 算 療 養 費		薬 剤 支 給			
	歯 科		小 計				本 人			家 族
	件 数	金 額	件 数	金 額	件 数	金 額	件 数	処方せん枚数	金 額	件 数
1 北海道都市	2	8	1,349	86,244	-	-	57,393	67,651	403,390	68,651
2 仙台市	3	53	573	31,932	-	-	37,811	46,207	226,668	44,855
3 愛知県都市	9	637	1,288	101,260	-	-	67,502	83,715	413,614	82,378
合 計	14	697	3,210	219,436	-	-	162,706	197,573	1,043,672	195,884
平成 21 年度	10	457	2,070	128,799	-	-	104,038	139,677	691,806	125,532
平成 20 年度	11	135	2,059	130,205	-	-	95,559	126,318	624,921	113,266

(金額単位 千円)

保 健					給 付						
薬 剤 支 給					移 送 費		家 族 移 送 費		出 産 費		家 族 出 産 費
家 族		小 計			件 数	金 額	件 数	金 額	件 数	金 額	件 数
処方せん枚数	金 額	件 数	処方せん枚数	金 額	件 数	金 額	件 数	金 額	件 数	金 額	件 数
75,374	329,504	108,129	136,093	677,883	-	-	-	-	122	51,322	189
77,523	291,090	114,472	147,372	630,666	-	-	-	-	208	80,118	203
156,899	577,224	233,395	301,774	1,283,895	1	42	-	-	413	147,240	310
139,742	515,783	172,834	237,819	1,002,526	-	-	-	-	288	121,804	387
9,434	43,238	13,536	17,357	94,953	-	-	-	-	30	12,571	53
197,648	795,606	241,515	322,296	1,462,441	-	-	-	-	294	124,937	588
93,894	375,199	127,492	167,625	744,834	-	-	-	-	148	62,945	194
60,645	216,415	87,730	116,214	493,066	-	-	-	-	173	61,242	160
71,466	244,639	85,299	118,920	449,937	-	-	-	-	139	47,719	153
70,459	228,504	86,844	119,786	456,001	-	-	-	-	146	63,944	139
<b>953,084</b>	<b>3,617,203</b>	<b>1,271,246</b>	<b>1,685,256</b>	<b>7,296,202</b>	<b>1</b>	<b>42</b>	-	-	<b>1,961</b>	<b>773,842</b>	<b>2,376</b>
495,409	1,973,642	640,673	847,882	3,809,428	-	-	-	-	897	372,533	1,341
299,833	1,172,083	373,052	498,702	2,197,835	-	-	-	-	463	164,060	1,000

(金額単位 千円)

保 健					給 付						
薬 剤 支 給					移 送 費		家 族 移 送 費		出 産 費		家 族 出 産 費
家 族		小 計			件 数	金 額	件 数	金 額	件 数	金 額	件 数
処方せん枚数	金 額	件 数	処方せん枚数	金 額	件 数	金 額	件 数	金 額	件 数	金 額	件 数
91,605	387,186	126,044	159,256	790,576	-	-	-	-	274	86,583	319
60,464	223,688	82,666	106,671	450,356	-	-	-	-	126	50,088	121
114,261	417,959	149,880	197,976	831,573	-	-	-	-	645	249,929	380
<b>266,330</b>	<b>1,028,834</b>	<b>358,590</b>	<b>463,903</b>	<b>2,072,505</b>	-	-	-	-	<b>1,045</b>	<b>386,600</b>	<b>820</b>
168,692	685,252	229,570	308,369	1,377,058	-	-	-	-	466	170,190	460
155,223	606,559	208,825	281,541	1,231,480	-	-	-	-	323	115,090	344

## (1) 指定都市職員共済組合

項目 組合名	保 健 給 付									
	家族出産費	埋 葬 料		家 族 埋 葬 料		合 計				
	金 額	件 数	金 額	件 数	金 額	件 数	日 数	金 額	高額療養件数	処方せん枚数
1 札幌市	81,146	24	1,200	16	800	342,484	423,972	4,247,781	2,933	136,093
2 川崎市	75,088	20	998	11	550	330,913	387,058	3,139,515	1,430	147,372
3 横浜市	114,303	31	1,520	22	1,100	678,353	718,271	6,001,143	2,749	301,774
4 名古屋市	160,747	37	1,850	18	900	672,030	977,250	6,568,271	3,387	237,819
5 京都市	22,165	2	100	7	350	56,415	71,499	687,889	314	17,357
6 大阪市	248,106	50	2,500	52	2,600	969,967	1,499,707	10,589,679	6,894	322,296
7 神戸市	81,592	19	950	12	600	421,583	560,489	4,291,963	2,366	167,625
8 広島市	56,966	11	550	6	300	276,481	310,113	2,674,013	1,425	116,214
9 北九州市	53,257	16	800	5	250	252,373	287,778	2,479,843	1,424	118,920
10 福岡市	58,640	10	500	2	100	271,676	353,628	2,807,110	1,646	119,786
合 計	952,010	220	10,968	151	7,550	4,272,275	5,589,765	43,487,207	24,568	1,685,256
平成21年度	558,249	129	6,450	82	4,100	2,397,890	3,431,248	24,936,021	14,492	847,882
平成20年度	353,960	77	3,816	105	5,250	1,482,561	2,692,477	16,148,836	9,573	498,702

## (2) 都市職員共済組合

項目 組合名	保 健 給 付									
	家族出産費	埋 葬 料		家 族 埋 葬 料		合 計				
	金 額	件 数	金 額	件 数	金 額	件 数	日 数	金 額	高額療養件数	処方せん枚数
1 北海道都市	104,049	31	1,550	11	550	387,257	472,068	4,584,023	3,098	159,256
2 仙台市	43,896	9	450	12	600	258,579	297,925	2,448,351	1,438	106,671
3 愛知県都市	147,600	17	850	16	800	565,059	736,877	5,674,210	2,689	197,976
合 計	295,544	57	2,850	39	1,950	1,210,895	1,506,870	12,706,585	7,225	463,903
平成21年度	164,632	33	1,650	31	1,550	742,360	932,781	7,957,316	5,011	308,369
平成20年度	122,200	32	1,600	41	2,366	670,472	853,898	7,099,088	4,488	281,541

(金額単位 千円)

休業給付										
傷病手当金			出産手当金			休業手当金			育児休業手当金	
									休業中支給分	
件数	日数	金額	件数	日数	金額	件数	日数	金額	件数	
72	1,503	5,996	-	-	-	-	-	-	1,180	1
154	7,534	72,425	-	-	-	-	-	-	1,728	2
369	13,555	174,433	-	-	-	-	-	-	3,634	3
216	7,128	52,164	-	-	-	-	-	-	3,231	4
48	1,185	12,644	-	-	-	-	-	-	1,389	5
1,497	25,627	303,478	2	43	298	-	-	-	3,023	6
87	3,492	34,439	-	-	-	-	-	-	1,434	7
171	4,771	58,242	-	-	-	-	-	-	1,510	8
139	3,772	47,486	-	-	-	-	-	-	1,216	9
105	2,099	25,160	-	-	-	-	-	-	1,337	10
<b>2,858</b>	<b>70,666</b>	<b>786,469</b>	<b>2</b>	<b>43</b>	<b>298</b>	-	-	-	<b>19,682</b>	
1,256	28,403	303,137	5	148	1,329	-	-	-	19,635	
673	23,728	203,462	2	102	558	-	-	-	19,631	

(金額単位 千円)

休業給付										
傷病手当金			出産手当金			休業手当金			育児休業手当金	
									休業中支給分	
件数	日数	金額	件数	日数	金額	件数	日数	金額	件数	
165	3,546	38,748	4	77	459	-	-	-	1,899	1
169	3,487	40,824	-	-	-	-	-	-	1,435	2
337	6,793	73,225	15	414	4,063	-	-	-	5,700	3
<b>671</b>	<b>13,826</b>	<b>152,796</b>	<b>19</b>	<b>491</b>	<b>4,522</b>	-	-	-	<b>9,034</b>	
355	7,428	79,129	-	-	-	-	-	-	9,521	
376	7,757	73,700	1	70	257	-	-	-	8,924	

## (1) 指定都市職員共済組合

項目 組合名	休業手当金				介護休業手当金			合計		
	育児休業中支給分		復職後支給分		介護休業手当金			合計		
	日数	金額	件数	金額	件数	日数	金額	件数	日数	金額
	1 札幌市	23,403	131,750	111	63,153	21	167	1,151	1,384	25,073
2 川崎市	34,854	209,877	200	109,006	31	454	3,258	2,113	42,842	394,566
3 横浜市	74,486	471,102	308	201,554	32	-	6,045	4,343	88,041	853,134
4 名古屋市	65,472	366,703	317	182,282	45	273	3,147	3,809	72,873	604,297
5 京都市	27,600	163,715	151	81,797	32	405	2,774	1,620	29,190	260,930
6 大阪市	60,384	332,314	318	155,429	65	736	4,671	4,905	86,790	796,191
7 神戸市	24,728	177,454	152	85,488	16	215	1,795	1,689	28,435	299,176
8 広島市	29,847	164,412	148	87,550	32	391	2,828	1,861	35,009	313,032
9 北九州市	24,100	149,484	120	68,856	6	34	257	1,481	27,906	266,084
10 福岡市	27,205	163,895	133	76,115	3	77	580	1,578	29,381	265,750
合計	392,079	2,330,707	1,958	1,111,230	283	2,752	26,507	24,783	465,540	4,255,211
平成21年度	391,437	1,690,991	1,994	1,148,758	350	4,184	30,181	23,240	424,172	3,174,396
平成20年度	392,195	1,745,639	1,840	1,051,043	456	5,488	40,601	22,602	421,513	3,041,303

## (2) 都市職員共済組合

項目 組合名	休業手当金				介護休業手当金			合計		
	育児休業中支給分		復職後支給分		介護休業手当金			合計		
	日数	金額	件数	金額	件数	日数	金額	件数	日数	金額
	1 北海道都市	37,748	216,043	185	105,245	12	135	845	2,265	41,506
2 仙台市	28,967	166,304	114	71,980	29	419	3,181	1,747	32,873	282,289
3 愛知県都市	113,556	658,549	503	306,973	40	600	3,852	6,595	121,363	1,046,661
合計	180,271	1,040,897	802	484,198	81	1,154	7,878	10,607	195,742	1,690,290
平成21年度	185,689	805,761	908	494,481	56	851	5,839	10,840	193,968	1,385,209
平成20年度	168,867	757,632	957	511,366	59	964	6,942	10,317	177,658	1,349,896

(金額単位 千円)

災		害		給		付		総 計		
弔 慰 金		家 族 弔 慰 金		災 害 見 舞 金		合 計		総 計		
件 数	金 額	件 数	金 額	件 数	金 額	件 数	金 額	件 数	日 数	
-	-	-	-	2	1,797	2	1,797	343,870	449,045	1
-	-	-	-	1	1,601	1	1,601	333,027	429,900	2
-	-	-	-	-	-	-	-	682,696	806,312	3
-	-	-	-	-	-	-	-	675,839	1,050,123	4
-	-	-	-	1	1,594	1	1,594	58,036	100,689	5
1	374	-	-	2	1,977	3	2,350	974,875	1,586,497	6
-	-	-	-	-	-	-	-	423,272	588,924	7
-	-	1	338	1	1,448	2	1,785	278,344	345,122	8
-	-	-	-	-	-	-	-	253,854	315,684	9
-	-	-	-	1	1,104	1	1,104	273,255	383,009	10
1	374	1	338	8	9,520	10	10,232	4,297,068	6,055,305	
1	253	-	-	4	4,261	5	4,513	2,421,135	3,855,420	
-	-	1	257	-	-	1	257	1,505,164	3,113,990	

(金額単位 千円)

災		害		給		付		総 計		
弔 慰 金		家 族 弔 慰 金		災 害 見 舞 金		合 計		総 計		
件 数	金 額	件 数	金 額	件 数	金 額	件 数	金 額	件 数	日 数	
1	409	-	-	-	-	1	409	389,523	513,574	1
-	-	-	-	2	2,493	2	2,493	260,328	330,798	2
-	-	-	-	4	3,975	4	3,975	571,658	858,240	3
1	409	-	-	6	6,468	7	6,878	1,221,509	1,702,612	
1	501	-	-	3	3,075	4	3,576	753,204	1,126,749	
-	-	-	-	1	1,407	1	1,407	680,790	1,031,556	

## (1) 指定都市職員共済組合

項目 組合名	総 計			老人保健 拠 出 金	退職者給付 拠 出 金	前期高齢者 交 付 金 等	前期高齢者 前 納 付 金 等	後期高齢者 後 支 援 金 等	病床転換 支 援 金 等
	金 額	高額療養件数	処方せん枚数	金 額	金 額	金 額	金 額	金 額	金 額
1 札幌市	4,451,629	2,933	136,093	69	231,524	-	1,659,524	1,285,640	-
2 川崎市	3,535,682	1,430	147,372	28,837	252,677	-	580,339	1,136,576	-
3 横浜市	6,854,277	2,749	301,774	151	574,371	-	1,789,542	2,607,232	-
4 名古屋市	7,172,568	3,387	237,819	5,124	351,173	-	2,825,576	2,129,019	-
5 京都市	950,413	314	17,357	2,588	105,604	-	560,964	537,188	-
6 大阪市	11,388,220	6,894	322,296	5,828	568,170	-	6,263,846	3,573,551	-
7 神戸市	4,591,139	2,366	167,625	26,297	291,258	-	1,403,783	1,502,516	-
8 広島市	2,988,830	1,425	116,214	-	208,669	-	436,976	1,055,852	-
9 北九州市	2,745,927	1,424	118,920	22,295	180,853	-	1,021,498	875,964	-
10 福岡市	3,073,964	1,646	119,786	12,697	188,514	-	1,164,653	953,047	-
合 計	47,752,650	24,568	1,685,256	103,888	2,952,813	-	17,706,701	15,656,585	-
平成21年度	28,114,931	14,492	847,882	42,754	2,452,666	-	12,493,960	11,442,816	8,798
平成20年度	19,190,396	9,573	498,702	766,705	2,383,006	-	6,957,023	5,775,447	3,631

## (2) 都市職員共済組合

項目 組合名	総 計			老人保健 拠 出 金	退職者給付 拠 出 金	前期高齢者 交 付 金 等	前期高齢者 前 納 付 金 等	後期高齢者 後 支 援 金 等	病床転換 支 援 金 等
	金 額	高額療養件数	処方せん枚数	金 額	金 額	金 額	金 額	金 額	金 額
1 北海道都市	4,945,773	3,098	159,256	80	308,747	-	1,451,613	1,434,882	-
2 仙台市	2,733,133	1,438	106,671	6,901	167,980	-	777,920	859,724	-
3 愛知県都市	6,724,847	2,689	197,976	125	483,682	-	1,958,603	2,337,948	-
合 計	14,403,752	7,225	463,903	7,106	960,408	-	4,188,136	4,632,553	-
平成21年度	9,346,101	5,011	308,369	80,978	822,631	-	4,253,999	3,320,775	2,568
平成20年度	8,450,392	4,488	281,541	130,093	1,155,313	-	3,134,065	2,282,565	1,481

(金額単位 千円)

介護納付金	総 合 計					
	金 額	件 数	日 数	金 額	高額療養件数	
719,560	343,870	449,045	8,347,947	2,933	136,093	1
485,670	333,027	429,900	6,019,780	1,430	147,372	2
1,196,509	682,696	806,312	13,022,083	2,749	301,774	3
947,711	675,839	1,050,123	13,431,171	3,387	237,819	4
250,184	58,036	100,689	2,406,941	314	17,357	5
1,649,263	974,875	1,586,497	23,448,879	6,894	322,296	6
734,405	423,272	588,924	8,549,399	2,366	167,625	7
510,868	278,344	345,122	5,201,196	1,425	116,214	8
424,093	253,854	315,684	5,270,630	1,424	118,920	9
458,989	273,255	383,009	5,851,865	1,646	119,786	10
<b>7,377,253</b>	<b>4,297,068</b>	<b>6,055,305</b>	<b>91,549,889</b>	<b>24,568</b>	<b>1,685,256</b>	
4,621,245	2,421,135	3,855,420	59,177,170	14,492	847,882	
2,592,880	1,505,164	3,113,990	37,669,088	9,573	498,702	

(金額単位 千円)

介護納付金	総 合 計					
	金 額	件 数	日 数	金 額	高額療養件数	
689,198	389,523	513,574	8,830,291	3,098	159,256	1
415,541	260,328	330,798	4,961,199	1,438	106,671	2
959,186	571,658	858,240	12,464,391	2,689	197,976	3
<b>2,063,925</b>	<b>1,221,509</b>	<b>1,702,612</b>	<b>26,255,881</b>	<b>7,225</b>	<b>463,903</b>	
1,488,418	753,204	1,126,749	19,315,470	5,011	308,369	
1,159,676	680,790	1,031,556	16,313,585	4,488	281,541	

## (3) 市町村職員共済組合

項目 組合名	保 健 の 給 付										
	療 養 の 給 付						歯 科				小計
	一 般			一 般			歯 科				
	入 院			外 来			歯 科				
件 数	日 数	金 額	件 数	日 数	金 額	件 数	日 数	金 額	件 数		
1 北海道	4,704	48,889	1,487,572	223,329	301,443	1,761,241	51,427	116,444	539,442	279,460	
2 青森	2,143	23,112	656,960	128,358	192,668	953,781	25,107	57,547	249,812	155,608	
3 岩手	1,576	15,808	455,531	98,374	140,525	733,985	22,215	44,799	205,236	122,165	
4 宮城	1,928	18,576	509,642	122,266	173,366	877,909	29,854	51,626	211,530	154,048	
5 秋田	1,528	15,621	443,072	101,035	138,657	729,543	22,036	45,996	214,690	124,599	
6 山形	1,455	13,064	369,524	102,270	146,075	694,784	25,761	46,104	196,619	129,486	
7 福島	2,048	19,817	597,909	144,769	201,086	1,051,835	31,420	66,839	269,062	178,237	
8 茨城	2,323	22,071	710,492	171,328	247,721	1,377,147	43,540	88,628	360,675	217,191	
9 栃木	1,458	13,569	410,611	118,980	176,322	964,152	27,350	55,485	221,588	147,788	
10 群馬	1,923	15,398	494,150	129,157	186,103	982,410	31,334	66,735	249,628	162,414	
11 埼玉	2,291	47,116	1,463,569	359,709	546,816	2,958,635	90,590	184,460	736,539	452,590	
12 千葉	4,561	41,063	1,359,220	348,779	514,655	2,707,457	92,123	184,126	783,545	445,463	
13 東京都	2,336	20,600	671,425	186,202	276,103	1,352,469	47,091	94,535	392,214	235,629	
14 神奈川県	2,434	21,385	760,498	190,113	269,752	1,386,520	46,721	96,452	413,497	239,268	
15 新潟	2,351	22,045	646,975	164,084	225,159	1,184,090	40,425	79,544	346,998	206,860	
16 富山	1,569	13,777	394,545	79,771	114,166	632,999	18,507	36,457	146,644	99,847	
17 石川	1,974	16,542	488,721	77,579	111,621	654,270	18,227	38,285	163,767	97,780	
18 福井	689	9,757	267,720	56,780	83,313	457,828	12,171	23,995	103,058	69,640	
19 山梨	856	8,617	241,612	59,850	84,147	429,627	13,836	29,101	123,675	74,542	
20 長野	2,267	20,207	669,131	148,191	204,739	1,071,680	37,352	74,578	297,259	187,810	
21 岐阜	1,977	16,568	532,763	135,663	201,434	1,048,900	37,812	69,769	292,995	175,452	
22 静岡	2,884	24,792	784,527	215,924	310,503	1,653,575	52,025	102,183	404,930	270,833	
23 愛知	1,960	16,392	535,360	144,616	219,535	1,138,528	37,805	71,527	307,504	184,381	
24 三重	1,865	17,597	558,003	130,365	191,392	961,553	32,010	60,036	253,304	164,240	
25 滋賀	1,382	12,772	382,527	89,866	130,573	685,683	23,186	44,731	180,446	114,434	
26 京都	1,251	11,795	406,227	79,089	116,231	668,655	19,689	38,607	158,342	100,029	
27 大阪	781	7,056	227,710	56,557	84,477	442,011	14,549	28,541	131,750	71,887	
28 兵庫	3,421	32,278	1,043,708	233,275	350,817	1,815,587	59,037	113,737	513,970	295,733	
29 奈良	1,499	14,403	455,301	91,635	138,705	852,333	23,029	45,306	191,519	116,163	
30 和歌山	1,256	11,901	341,370	92,282	137,157	774,387	21,087	44,215	190,032	114,625	
31 鳥取	651	6,455	184,983	42,779	60,097	283,477	11,184	21,787	94,897	54,614	
32 島根	1,014	10,223	274,019	59,698	85,428	424,706	13,045	25,155	109,467	73,757	
33 岡山	1,906	18,510	573,955	115,624	170,839	938,923	29,598	56,028	255,367	147,128	
34 広島	2,022	20,872	589,916	123,328	191,243	1,001,186	27,638	56,447	253,294	152,988	
35 山口	1,562	15,400	460,806	102,864	151,230	782,284	24,733	51,369	215,418	129,159	
36 徳島	1,002	10,124	291,623	62,897	93,987	488,763	14,476	30,392	139,270	78,375	
37 香川	1,414	11,453	325,392	63,468	95,012	483,378	14,694	30,320	135,568	79,576	
38 愛媛	1,558	16,234	461,963	93,671	139,352	761,687	22,356	45,414	182,637	117,585	
39 高知	1,082	10,973	297,632	63,433	94,096	550,115	14,716	29,624	129,429	79,231	
40 福岡	2,583	28,657	754,680	143,443	224,843	1,128,389	35,803	84,513	339,000	181,829	
41 佐賀	1,133	12,279	315,797	57,082	91,285	429,866	14,099	30,771	124,347	72,314	
42 長崎	1,838	20,303	487,958	90,374	133,794	686,612	23,354	48,452	197,642	115,566	
43 熊本	2,359	24,382	621,416	126,152	185,636	960,872	28,507	63,250	238,094	157,018	
44 大分	1,617	15,536	411,048	75,297	111,375	599,155	15,352	34,731	143,342	92,266	
45 宮崎	1,361	14,383	387,768	69,725	103,540	539,190	14,786	33,328	139,011	85,872	
46 鹿児島	2,169	22,084	594,120	114,384	164,738	851,284	25,800	59,635	227,720	142,353	
47 沖縄	1,447	13,186	437,340	82,873	118,053	659,464	17,479	38,182	165,706	101,799	
合計	87,408	863,642	25,836,797	5,767,288	8,429,809	44,572,924	1,394,936	2,839,786	11,940,480	7,249,632	
平成21年度	89,846	895,039	25,105,082	5,861,262	8,536,317	44,698,701	1,382,336	2,860,946	11,961,327	7,333,444	
平成20年度	94,680	963,307	25,908,041	5,948,537	8,881,911	45,224,974	1,414,548	2,989,555	12,422,510	7,457,765	

(金額単位 千円)

保 健 給 付											
療 養 の 給 付		入 院 時 食 事 療 養 の 給 付 ・ 入 院 時 生 活 療 養 の 給 付									
小 計		一 般			歯 科			小 計			
日 数	金 額	件 数	回 数	金 額	件 数	回 数	金 額	件 数	回 数	金 額	
466,776	3,788,255	4,370	113,034	45,800	103	942	370	4,473	113,976	46,170	1
273,327	1,860,553	1,991	53,464	21,750	-	-	-	1,991	53,464	21,750	2
201,132	1,394,752	1,463	37,397	15,040	7	235	94	1,470	37,632	15,133	3
243,568	1,599,082	1,771	42,923	16,791	9	121	49	1,780	43,044	16,840	4
200,274	1,387,306	1,403	36,838	14,949	9	143	58	1,412	36,981	15,007	5
205,243	1,260,927	1,330	28,635	11,408	13	77	32	1,343	28,712	11,440	6
287,742	1,918,806	1,847	44,271	17,806	20	247	99	1,867	44,518	17,905	7
358,420	2,448,315	2,087	49,367	19,710	21	245	97	2,108	49,612	19,807	8
245,376	1,596,351	1,285	29,775	12,103	17	169	69	1,302	29,944	12,172	9
268,236	1,726,189	1,578	33,030	13,473	18	144	58	1,596	33,174	13,531	10
778,392	5,158,743	4,316	105,979	42,310	39	632	235	4,355	106,611	42,546	11
739,844	4,850,221	4,115	91,758	36,814	40	856	338	4,155	92,614	37,152	12
391,238	2,416,108	2,009	45,144	18,162	25	369	141	2,034	45,513	18,303	13
387,589	2,560,514	2,189	46,795	18,809	20	220	78	2,209	47,015	18,887	14
326,748	2,178,064	2,084	50,046	19,953	44	337	136	2,128	50,383	20,089	15
164,400	1,174,188	1,306	29,808	12,093	18	124	57	1,324	29,932	12,150	16
166,448	1,306,759	1,441	35,446	14,280	5	69	28	1,446	35,515	14,308	17
117,065	828,607	846	22,151	8,671	13	81	33	859	22,232	8,704	18
121,865	794,914	751	19,665	7,954	10	64	26	761	19,729	7,979	19
299,524	2,038,070	2,052	46,782	18,734	21	193	77	2,073	46,975	18,811	20
287,771	1,874,658	1,644	36,400	14,679	44	588	230	1,688	36,988	14,908	21
437,478	2,843,032	2,407	51,297	20,516	70	467	189	2,477	51,764	20,705	22
307,454	1,981,392	1,667	35,545	14,237	47	298	120	1,714	35,843	14,357	23
269,025	1,772,860	1,626	39,856	15,873	24	445	173	1,650	40,301	16,045	24
188,076	1,248,656	1,223	29,270	11,710	29	268	106	1,252	29,538	11,816	25
166,633	1,233,225	1,076	25,611	10,404	21	138	56	1,097	25,749	10,460	26
120,074	801,472	677	15,246	6,173	8	211	83	685	15,457	6,256	27
496,832	3,373,265	3,010	73,045	29,644	55	861	345	3,065	73,906	29,989	28
198,414	1,499,153	1,355	32,539	12,874	7	72	28	1,362	32,611	12,902	29
193,273	1,305,788	1,113	26,014	10,501	20	160	65	1,133	26,174	10,566	30
88,339	563,357	577	14,422	5,769	5	56	22	582	14,478	5,791	31
120,806	808,193	902	23,972	9,734	17	61	25	919	24,033	9,759	32
245,377	1,768,245	1,738	42,964	17,361	4	108	43	1,742	43,072	17,404	33
268,562	1,844,396	1,836	50,202	20,627	5	22	9	1,841	50,224	20,636	34
217,999	1,458,508	1,400	35,317	14,176	26	481	197	1,426	35,798	14,374	35
134,503	919,657	861	23,140	9,499	4	57	23	865	23,197	9,522	36
136,785	944,337	1,002	26,012	10,647	16	110	43	1,018	26,122	10,690	37
201,000	1,406,287	1,365	37,733	14,943	12	151	62	1,377	37,884	15,005	38
134,693	977,176	980	25,327	10,045	5	123	56	985	25,450	10,102	39
338,013	2,222,069	2,375	67,979	27,334	28	864	337	2,403	68,843	27,671	40
134,335	870,011	1,048	29,092	11,615	7	154	62	1,055	29,246	11,677	41
202,549	1,372,212	1,651	47,375	18,613	15	278	109	1,666	47,653	18,722	42
273,268	1,820,381	2,228	58,236	22,870	15	334	108	2,243	58,570	22,977	43
161,642	1,153,545	1,472	35,988	14,264	4	62	25	1,476	36,050	14,289	44
151,251	1,065,969	1,261	33,172	13,121	11	206	82	1,272	33,378	13,202	45
246,457	1,673,124	1,925	53,042	20,739	17	374	152	1,942	53,416	20,891	46
169,421	1,262,510	1,292	29,456	12,060	12	323	129	1,304	29,779	12,189	47
<b>12,133,237</b>	<b>82,350,201</b>	<b>79,945</b>	<b>1,960,560</b>	<b>786,636</b>	<b>980</b>	<b>12,540</b>	<b>4,953</b>	<b>80,925</b>	<b>1,973,100</b>	<b>791,589</b>	
12,292,302	81,765,111	81,200	2,029,976	815,791	978	13,854	5,523	82,178	2,043,830	821,314	
12,834,773	83,555,525	85,841	2,185,773	876,691	933	13,371	5,282	86,774	2,199,144	881,973	

## (3) 市町村職員共済組合

項目 組合名	保 健 給 付									
	訪 問 看 護 療 養 の 給 付			家 族 療 養 の 給 付						
				一 般			歯 科			
				入 院			外 来			
	件 数	日 数	金 額	件 数	日 数	金 額	件 数	日 数	金 額	件 数
1 北海道	10	29	242	5,765	53,261	1,497,851	254,699	363,190	1,752,871	57,013
2 青森	7	24	192	2,753	30,514	778,398	151,595	253,094	1,053,276	27,511
3 岩手	26	223	1,518	2,368	27,250	630,277	117,968	180,030	784,420	23,906
4 宮城	14	80	582	2,241	27,743	717,930	131,319	196,656	921,373	29,690
5 秋田	1	5	50	2,299	26,278	685,904	120,874	183,454	800,460	23,786
6 山形	1	1	16	1,702	17,341	471,898	114,079	172,974	759,876	24,089
7 福島	14	61	428	2,981	35,132	882,500	172,757	266,062	1,160,603	33,510
8 茨城	6	17	145	2,871	32,179	903,841	181,782	274,902	1,234,827	39,376
9 栃木	-	-	-	1,753	20,689	538,887	128,656	208,707	924,687	25,866
10 群馬	10	57	433	2,061	22,773	624,498	155,291	243,236	1,072,857	31,993
11 埼玉	84	914	8,302	2,695	63,719	1,649,969	396,346	633,225	2,821,711	85,325
12 千葉	24	159	1,101	4,916	55,218	1,477,888	343,772	530,828	2,490,660	77,491
13 東京	46	290	2,134	2,214	21,987	653,518	178,197	276,370	1,230,043	38,517
14 神奈川	7	44	333	2,929	30,693	903,603	224,217	333,619	1,567,067	48,450
15 新潟	9	41	316	3,054	33,601	885,475	175,252	263,708	1,192,024	34,934
16 富山	-	-	-	1,098	12,201	313,320	58,729	89,646	420,646	11,768
17 石川	14	81	503	1,493	18,020	443,763	76,223	125,810	576,635	13,770
18 福井	8	60	401	812	14,056	329,271	55,230	89,523	425,612	9,944
19 山梨	10	51	369	1,217	14,642	341,486	70,072	105,251	605,856	14,564
20 長野	25	422	2,144	2,788	30,362	772,392	163,350	239,222	1,089,542	32,939
21 岐阜	9	63	516	2,476	25,380	714,556	164,021	265,597	1,178,781	40,111
22 静岡	29	216	1,617	3,392	34,031	979,384	229,575	355,601	1,686,727	46,276
23 愛知	2	2	47	1,949	19,434	545,061	149,703	243,309	1,105,838	37,258
24 三重	4	64	406	2,089	23,297	645,767	137,563	213,099	986,833	30,423
25 滋賀	24	227	1,895	1,822	18,888	529,363	98,526	146,462	682,840	21,230
26 京都	△ 1	△ 1	△ 10	1,572	17,440	488,757	87,125	134,542	687,814	19,316
27 大阪	16	102	724	936	9,527	287,262	61,061	97,033	462,444	14,391
28 兵庫	57	169	1,449	4,302	45,056	1,287,720	287,373	457,584	2,129,143	65,357
29 奈良	-	-	-	1,883	20,571	600,218	115,106	179,678	987,944	26,268
30 和歌山	19	178	1,173	1,556	15,489	395,117	105,365	165,698	804,184	21,529
31 鳥取	-	-	-	1,008	11,883	297,736	52,018	82,177	373,234	10,415
32 島根	10	102	684	1,560	19,325	460,704	76,606	120,429	513,733	13,246
33 岡山	2	23	225	2,163	23,361	659,400	148,571	242,531	1,104,112	33,704
34 広島	-	-	-	2,165	24,618	674,789	135,311	222,578	952,560	26,524
35 山口	2	21	132	2,183	20,318	567,983	127,492	201,044	827,641	26,055
36 徳島	24	116	871	1,222	14,350	353,682	72,677	117,473	552,559	16,277
37 香川	-	-	-	1,184	13,153	357,784	67,291	111,401	484,660	13,856
38 愛媛	26	250	1,754	2,221	22,179	589,304	123,666	202,252	903,084	26,874
39 高知	-	-	-	1,219	14,430	365,195	67,987	106,965	501,019	13,627
40 福岡	1	22	225	2,896	32,120	864,146	182,641	325,291	1,302,836	38,353
41 佐賀	9	108	771	1,316	15,397	386,903	72,708	126,382	475,203	14,976
42 長崎	9	75	475	2,316	25,068	613,586	126,212	199,007	841,333	29,018
43 熊本	1	10	92	3,198	37,084	892,084	167,726	274,307	1,209,528	29,625
44 大分	9	67	484	1,898	19,584	479,974	99,502	157,813	714,090	16,890
45 宮崎	-	-	-	1,623	17,011	457,314	89,258	140,231	600,055	17,250
46 鹿児島	17	231	2,255	3,490	41,424	955,330	172,541	270,318	1,154,533	35,895
47 沖縄	2	3	41	2,210	25,647	659,145	101,945	155,523	727,936	20,973
合 計	587	4,607	35,036	105,859	1,193,724	31,610,933	6,589,978	10,343,832	46,835,710	1,390,159
平成 21 年度	561	3,685	28,212	106,860	1,222,995	29,607,324	6,732,464	10,446,375	47,583,742	1,359,648
平成 20 年度	546	3,930	27,710	112,555	1,308,353	30,353,247	6,768,197	10,854,029	47,636,159	1,405,797

(金額単位 千円)

保 健 給 付										
家 族 療 養 の 給 付					家 族 入 院 時 食 事 療 養 の 給 付 ・ 家 族 入 院 時 生 活 療 養 の 給 付					
歯 科		小 計			一 般			歯 科		
日 数	金 額	件 数	日 数	金 額	件 数	回 数	金 額	件 数	回 数	
117,237	522,865	317,477	533,688	3,773,588	4,957	115,546	45,841	114	980	1
55,568	232,954	181,859	339,176	2,064,628	2,418	70,570	28,261	-	-	2
43,383	188,676	144,242	250,663	1,603,374	2,136	65,376	26,337	8	84	3
47,890	193,864	163,250	272,289	1,833,168	2,014	65,166	25,940	10	69	4
44,965	207,617	146,959	254,697	1,693,981	2,042	62,114	24,793	11	94	5
41,341	169,216	139,870	231,656	1,400,990	1,515	39,666	16,042	24	134	6
64,135	257,088	209,248	365,329	2,300,191	2,626	86,746	33,841	28	312	7
73,854	299,529	224,029	380,935	2,438,197	2,466	75,293	29,774	22	344	8
49,389	191,544	156,275	278,785	1,655,118	1,523	48,334	19,292	15	149	9
58,959	226,518	189,345	324,968	1,923,872	1,840	54,277	21,519	19	131	10
157,865	633,399	484,366	854,809	5,105,079	4,845	154,211	60,413	49	761	11
142,037	592,464	426,179	728,083	4,561,012	4,318	128,589	51,015	34	462	12
70,788	291,801	218,928	369,145	2,175,362	1,941	50,307	19,879	18	279	13
85,655	372,669	275,596	449,967	2,843,340	2,528	68,276	27,090	23	249	14
61,723	271,552	213,240	359,032	2,349,051	2,663	79,439	31,463	33	776	15
19,906	78,595	71,595	121,753	812,560	874	26,473	10,603	19	363	16
26,263	106,117	91,486	170,093	1,126,515	1,219	40,123	16,201	5	122	17
18,275	74,831	65,986	121,854	829,714	1,005	33,674	13,398	18	183	18
27,332	111,157	85,853	147,225	1,058,499	1,100	35,404	14,232	9	170	19
59,929	231,904	199,077	329,513	2,093,837	2,452	70,654	28,249	31	171	20
64,648	274,909	206,608	355,625	2,168,246	2,021	57,636	22,938	54	399	21
82,075	321,079	279,243	471,707	2,987,190	2,756	73,736	29,051	54	323	22
62,575	274,070	188,910	325,318	1,924,969	1,650	43,369	17,062	63	460	23
51,955	210,124	170,075	288,351	1,842,724	1,715	53,832	21,618	13	205	24
37,441	155,713	121,578	202,791	1,367,916	1,549	42,761	17,143	43	379	25
34,833	147,104	108,013	186,815	1,323,676	1,333	41,412	16,228	31	264	26
25,701	117,385	76,388	132,261	867,091	681	19,900	7,872	8	92	27
115,597	509,924	357,032	618,237	3,926,787	3,660	104,448	41,591	52	637	28
48,913	206,786	143,257	249,162	1,794,948	1,654	46,799	18,532	6	125	29
40,514	173,722	128,450	221,701	1,373,024	1,282	36,406	14,925	28	146	30
18,589	79,309	63,441	112,649	750,280	850	27,743	10,942	7	162	31
23,500	100,561	91,412	163,254	1,074,997	1,371	47,603	19,207	15	128	32
54,886	247,416	184,438	320,778	2,010,928	1,850	53,192	21,410	9	171	33
48,462	212,295	164,000	295,658	1,839,645	1,847	58,097	23,584	8	113	34
46,982	196,490	155,730	268,344	1,592,114	1,759	44,495	17,597	16	202	35
29,323	137,473	90,176	161,146	1,043,714	1,079	34,142	13,671	7	231	36
24,272	105,476	82,331	148,826	947,920	1,025	29,552	11,575	17	86	37
47,887	182,194	152,761	272,318	1,674,582	1,735	48,872	19,338	15	99	38
24,821	104,756	82,833	146,216	970,970	1,066	34,892	13,875	4	51	39
79,872	324,001	223,890	437,283	2,490,983	2,530	75,267	30,051	36	501	40
28,486	118,445	89,000	170,265	980,551	1,138	37,113	14,803	16	310	41
52,398	212,034	157,546	276,473	1,666,954	1,995	60,232	23,592	11	145	42
59,971	227,609	200,549	371,362	2,329,221	2,781	90,163	35,204	26	370	43
35,771	156,228	118,290	213,168	1,350,293	1,660	46,299	18,495	10	183	44
34,661	144,121	108,131	191,903	1,201,490	1,402	38,901	15,622	16	244	45
71,777	261,964	211,926	383,519	2,371,826	3,071	102,490	40,048	17	310	46
41,730	169,994	125,128	222,900	1,557,075	1,898	61,572	24,807	6	48	47
<b>2,554,134</b>	<b>10,625,544</b>	<b>8,085,996</b>	<b>14,091,690</b>	<b>89,072,188</b>	<b>93,840</b>	<b>2,781,162</b>	<b>1,104,964</b>	<b>1,078</b>	<b>12,217</b>	
2,563,004	10,397,472	8,198,972	14,232,374	87,588,538	92,859	2,831,825	1,126,420	1,038	12,639	
2,672,118	10,776,449	8,286,549	14,834,500	88,765,855	97,680	3,023,073	1,200,632	960	12,354	

## (3) 市町村職員共済組合

項目 組合名	保 健 給 付							高 額 療 養 の 給 付		
	家族入院時食事療養の給付・家族入院時生活療養の給付				家族訪問看護療養の給付			一 般		
	歯 科	小 計								
	金 額	件 数	回 数	金 額	件 数	日 数	金 額	件 数	金 額	件 数
1 北海道	401	5,071	116,526	46,241	129	877	6,127	3,219	534,503	1,192
2 青森	-	2,418	70,570	28,261	38	524	4,083	1,703	254,024	923
3 岩手	34	2,144	65,460	26,371	50	435	2,782	1,169	174,827	515
4 宮城	27	2,024	65,235	25,968	72	311	2,409	1,428	203,100	867
5 秋田	38	2,053	62,208	24,831	81	631	5,279	1,240	179,542	553
6 山形	53	1,539	39,800	16,096	27	302	3,236	826	127,834	546
7 福島	119	2,654	87,058	33,960	85	380	2,720	1,650	247,508	880
8 茨城	137	2,488	75,637	29,911	91	498	3,837	1,914	257,649	960
9 栃木	59	1,538	48,483	19,350	53	199	1,826	983	133,402	735
10 群馬	53	1,859	54,408	21,572	40	207	1,777	1,199	187,608	775
11 埼玉	294	4,894	154,972	60,706	231	1,422	10,673	2,676	446,609	2,665
12 千葉	182	4,352	129,051	51,197	226	1,324	9,829	2,514	407,881	1,633
13 東京都	110	1,959	50,586	19,988	175	756	6,013	1,246	200,584	985
14 神奈川県	92	2,551	68,525	27,181	74	357	2,683	1,098	197,946	751
15 新潟	308	2,696	80,215	31,771	57	280	2,086	1,860	261,556	1,143
16 富山	140	893	26,836	10,743	39	192	1,531	661	101,343	256
17 石川	43	1,224	40,245	16,243	37	272	1,913	1,108	173,086	427
18 福井	72	1,023	33,857	13,470	11	178	1,136	646	98,280	256
19 山梨	68	1,109	35,574	14,300	23	156	1,142	641	79,459	559
20 長野	69	2,483	70,825	28,319	67	459	3,452	1,493	235,663	959
21 岐阜	157	2,075	58,035	23,095	88	362	2,795	892	153,572	584
22 静岡	128	2,810	74,059	29,179	118	956	8,590	1,559	247,115	1,261
23 愛知	182	1,713	43,829	17,245	74	276	2,057	749	136,747	699
24 三重	81	1,728	54,037	21,699	136	869	6,334	1,141	193,564	671
25 滋賀	152	1,592	43,140	17,296	123	890	6,964	861	132,833	578
26 京都	314	1,364	41,676	16,542	70	441	3,442	872	150,819	459
27 大阪	39	689	19,992	7,911	82	518	3,743	465	73,196	299
28 兵庫	252	3,712	105,085	41,843	168	1,156	8,931	2,364	373,057	1,611
29 奈良	50	1,660	46,924	18,582	108	621	4,376	1,074	182,116	1,062
30 和歌山	59	1,310	36,552	14,984	98	917	7,086	907	116,995	560
31 鳥取	65	857	27,905	11,007	87	791	5,806	621	82,003	146
32 島根	51	1,386	47,731	19,259	23	122	1,037	902	110,392	287
33 岡山	69	1,859	53,363	21,478	99	752	6,522	1,188	197,517	657
34 広島	45	1,855	58,210	23,629	125	778	5,929	1,334	203,866	738
35 山口	80	1,775	44,697	17,677	65	454	3,159	875	142,972	531
36 徳島	92	1,086	34,373	13,763	34	236	1,660	793	113,733	458
37 香川	34	1,042	29,638	11,609	15	100	704	710	111,631	377
38 愛媛	40	1,750	48,971	19,377	192	1,513	11,513	936	149,372	513
39 高知	20	1,070	34,943	13,896	41	233	1,632	713	104,230	353
40 福岡	192	2,566	75,768	30,244	145	883	5,982	1,779	253,705	625
41 佐賀	124	1,154	37,423	14,926	-	-	-	730	101,502	232
42 長崎	56	2,006	60,377	23,648	101	545	3,946	1,291	171,280	646
43 熊本	122	2,807	90,533	35,326	39	354	2,463	1,679	236,293	853
44 大分	64	1,670	46,482	18,559	63	387	3,464	1,003	139,588	408
45 宮崎	95	1,418	39,145	15,717	70	606	5,765	943	125,776	469
46 鹿児島	122	3,088	102,800	40,170	44	473	3,332	1,891	264,122	744
47 沖縄	19	1,904	61,620	24,826	73	347	3,018	1,382	201,191	686
合 計	5,003	94,918	2,793,379	1,109,968	3,887	25,340	194,784	58,928	8,971,589	34,087
平成 21 年度	5,015	93,897	2,844,464	1,131,435	3,534	22,362	169,113	51,551	7,638,138	34,595
平成 20 年度	4,824	98,640	3,035,427	1,205,456	2,976	18,817	141,238	49,019	7,130,410	30,909

(金額単位 千円)

保 険					給 付					一 般	費
高 額 療 養 の 給 付					療 養						
一 般 外 来	歯 科		小 計		入 院			外 来			
	金 額	件 数	金 額	件 数	金 額	件 数	日 数	金 額	件 数		
74,276	68	2,909	4,479	611,689	92	92	3,284	10,083	41,983	1	
56,085	-	-	2,626	310,109	-	-	-	5,548	27,885	2	
48,814	24	90	1,708	223,732	-	-	-	5,459	17,950	3	
57,565	42	625	2,337	261,289	-	-	-	9,763	33,676	4	
28,346	50	471	1,843	208,359	31	-	624	4,532	18,468	5	
26,959	26	515	1,398	155,309	10	-	238	4,864	20,362	6	
55,805	56	801	2,586	304,115	24	24	584	9,566	36,157	7	
87,232	32	580	2,906	345,460	24	-	682	8,858	43,792	8	
44,471	25	289	1,743	178,162	-	-	-	8,875	40,252	9	
54,540	14	47	1,988	242,196	10	-	431	8,124	37,105	10	
193,430	61	1,610	5,402	641,649	-	-	-	33,008	156,246	11	
147,503	54	1,067	4,201	556,452	1	1	16	25,610	117,616	12	
81,851	21	1,019	2,252	283,455	-	-	-	15,443	68,975	13	
101,926	18	550	1,867	300,422	1	3	78	14,810	58,598	14	
89,008	38	1,730	3,041	352,295	45	-	951	7,391	28,842	15	
20,035	6	120	923	121,499	11	-	321	7,280	13,297	16	
30,152	17	377	1,552	203,615	21	-	504	6,231	25,797	17	
13,717	7	150	909	112,148	12	-	256	4,031	14,795	18	
74,723	21	356	1,221	154,538	15	2	347	4,181	17,375	19	
72,016	31	565	2,483	308,243	-	-	-	10,209	41,149	20	
36,217	33	1,122	1,509	190,911	32	-	842	12,184	46,440	21	
125,402	23	124	2,843	372,640	25	-	1,044	12,696	47,200	22	
48,904	15	230	1,463	185,881	21	21	798	11,599	45,910	23	
39,155	29	1,062	1,841	233,780	29	-	966	7,611	30,453	24	
43,906	25	1,072	1,464	177,811	20	20	553	5,425	19,339	25	
44,240	18	79	1,349	195,138	25	25	644	9,054	35,823	26	
24,050	13	257	777	97,503	-	-	-	3,501	13,588	27	
120,841	81	3,998	4,056	497,896	47	47	1,162	18,393	64,653	28	
63,082	52	987	2,188	246,185	35	-	763	11,015	40,177	29	
44,788	36	928	1,503	162,710	14	-	616	10,690	42,422	30	
10,345	12	366	779	92,713	-	-	-	907	2,709	31	
16,945	13	26	1,202	127,364	26	-	592	1,597	4,230	32	
59,588	30	614	1,875	257,719	28	-	736	7,854	25,576	33	
56,609	24	103	2,096	260,577	31	-	1,118	6,041	22,405	34	
41,653	22	686	1,428	185,311	31	-	1,208	4,761	17,480	35	
31,874	37	240	1,288	145,846	14	14	369	7,218	22,601	36	
19,896	-	-	1,087	131,527	-	-	-	6,982	22,282	37	
28,594	22	274	1,471	178,240	23	-	610	6,056	19,122	38	
25,484	-	-	1,066	129,714	17	-	347	4,542	17,540	39	
39,044	73	3,128	2,477	295,877	59	19	1,497	13,022	47,186	40	
16,457	17	1,141	979	119,099	15	-	518	4,178	15,458	41	
42,185	36	865	1,973	214,329	44	-	1,043	6,596	21,621	42	
81,867	256	17,593	2,788	335,753	49	-	1,252	6,535	20,017	43	
34,112	82	539	1,493	174,238	-	-	-	5,961	20,216	44	
34,662	-	-	1,412	160,437	26	19	758	4,497	16,138	45	
46,444	34	605	2,669	311,171	50	1	1,766	8,395	32,098	46	
59,847	12	679	2,080	261,718	-	-	-	6,606	19,081	47	
<b>2,594,645</b>	<b>1,606</b>	<b>50,590</b>	<b>94,621</b>	<b>11,616,824</b>	<b>958</b>	<b>288</b>	<b>27,516</b>	<b>407,782</b>	<b>1,592,085</b>		
2,647,655	1,595	35,625	87,741	10,321,419	919	232	27,230	386,620	1,565,307		
2,417,493	1,312	26,394	81,240	9,574,297	1,002	361	28,279	369,492	1,508,883		

## (3) 市町村職員共済組合

組合名	項目	保 險 給 付									
		療 養 費						入院時食事療養費・入院時生活療養費			
		一般	歯 科			小 計			一 般		
		外 来	件 数	日 数	金 額	件 数	日 数	金 額	件 数	回 数	金 額
1	北海道	43,586	3	7	32	10,178	42,082	46,902	-	-	-
2	青森	28,128	-	-	-	5,548	27,885	28,128	-	-	-
3	岩手	20,655	-	-	-	5,459	17,950	20,655	-	-	-
4	宮城	41,387	-	-	-	9,763	33,676	41,387	-	-	-
5	秋田	22,015	-	-	-	4,563	18,468	22,639	-	-	-
6	山形	19,692	-	-	-	4,874	20,362	19,930	-	-	-
7	福島	39,449	-	-	-	9,590	36,181	40,034	-	-	-
8	茨城	41,799	-	-	-	8,882	43,792	42,481	-	-	-
9	栃木	43,248	-	-	-	8,875	40,252	43,248	-	-	-
10	群馬	38,346	-	-	-	8,134	37,105	38,777	-	-	-
11	埼玉	162,893	-	-	-	33,008	156,246	162,893	-	-	-
12	千葉	124,505	3	7	25	25,614	117,624	124,545	-	-	-
13	東京	74,918	1	4	37	15,444	68,979	74,955	-	-	-
14	神奈川	63,638	2	3	23	14,813	58,604	63,739	1	3	3
15	新潟	33,047	1	1	6	7,437	28,843	34,004	-	-	-
16	富山	35,115	-	-	-	7,291	13,297	35,436	-	-	-
17	石川	29,973	-	-	-	6,252	25,797	30,478	-	-	-
18	福井	16,551	-	-	-	4,043	14,795	16,806	-	-	-
19	山梨	19,118	-	-	-	4,196	17,377	19,465	-	-	-
20	長野	44,515	3	6	22	10,212	41,155	44,537	-	-	-
21	岐阜	54,720	1	3	12	12,217	46,443	55,574	-	-	-
22	静岡	52,480	3	12	30	12,724	47,212	53,553	-	-	-
23	愛知	51,260	-	-	-	11,620	45,931	52,058	-	-	-
24	三重	35,299	-	-	-	7,640	30,453	36,265	-	-	-
25	滋賀	21,121	-	-	-	5,445	19,359	21,674	-	-	-
26	京都	43,495	-	-	-	9,079	35,848	44,139	-	-	-
27	大阪	18,599	-	-	-	3,501	13,588	18,599	-	-	-
28	兵庫	77,094	-	-	-	18,440	64,700	78,256	-	-	-
29	奈良	50,425	-	-	-	11,050	40,177	51,189	-	-	-
30	和歌山	51,310	-	-	-	10,704	42,422	51,927	-	-	-
31	鳥取	3,877	-	-	-	907	2,709	3,877	-	-	-
32	島根	6,071	-	-	-	1,623	4,230	6,663	-	-	-
33	岡山	30,302	-	-	-	7,882	25,576	31,038	-	-	-
34	広島	23,998	-	-	-	6,072	22,405	25,116	-	-	-
35	山口	20,842	-	-	-	4,792	17,480	22,050	-	-	-
36	徳島	30,120	-	-	-	7,232	22,615	30,489	-	-	-
37	香川	26,079	-	-	-	6,982	22,282	26,079	3	-	4
38	愛媛	22,323	-	-	-	6,079	19,122	22,933	-	-	-
39	高知	18,131	-	-	-	4,559	17,540	18,478	-	-	-
40	福岡	57,062	-	-	-	13,081	47,205	58,558	-	-	-
41	佐賀	17,854	-	-	-	4,193	15,458	18,371	-	-	-
42	長崎	25,050	-	-	-	6,640	21,621	26,093	-	-	-
43	熊本	25,735	-	-	-	6,584	20,017	26,987	-	-	-
44	大分	25,473	-	-	-	5,961	20,216	25,473	-	-	-
45	宮崎	18,435	-	-	-	4,523	16,157	19,193	-	-	-
46	鹿児島	36,402	-	-	-	8,445	32,099	38,167	-	-	-
47	沖縄	24,651	-	-	-	6,606	19,081	24,651	-	-	-
合 計		1,810,784	17	43	187	408,757	1,592,416	1,838,486	4	3	8
平成 21 年度		1,762,931	17	29	116	387,556	1,565,568	1,790,277	-	-	-
平成 20 年度		1,737,480	20	37	170	370,514	1,509,281	1,765,929	2	30	83

(金額単位 千円)

保 険 給 付			入 院 時 食 事 療 養 費 ・ 入 院 時 生 活 療 養 費								
歯 科			小 計			一 般					
						入 院			外 来		
件 数	回 数	金 額	件 数	回 数	金 額	件 数	日 数	金 額	件 数	日 数	
-	-	-	-	-	-	76	94	2,630	8,818	40,595	1
-	-	-	-	-	-	-	-	-	4,777	23,486	2
-	-	-	-	-	-	1	3	104	4,147	15,394	3
-	-	-	-	-	-	-	-	-	5,666	21,691	4
-	-	-	-	-	-	26	-	798	3,942	16,333	5
-	-	-	-	-	-	15	-	550	3,545	16,032	6
-	-	-	-	-	-	26	32	1,194	5,738	23,261	7
-	-	-	-	-	-	15	-	680	6,615	34,580	8
-	-	-	-	-	-	-	-	-	5,486	27,019	9
-	-	-	-	-	-	16	8	796	6,261	29,436	10
-	-	-	-	-	-	-	-	-	21,639	113,486	11
-	-	-	-	-	-	7	26	850	15,200	76,058	12
-	-	-	-	-	-	12	51	1,381	8,425	38,432	13
-	-	-	1	3	3	8	34	741	9,834	43,594	14
-	-	-	-	-	-	21	10	816	4,718	19,955	15
-	-	-	-	-	-	10	-	335	3,434	17,655	16
-	-	-	-	-	-	12	-	608	3,231	14,148	17
-	-	-	-	-	-	6	-	199	2,211	8,489	18
-	-	-	-	-	-	10	16	199	2,938	14,758	19
-	-	-	-	-	-	1	9	595	7,667	33,970	20
-	-	-	-	-	-	20	8	953	8,863	35,829	21
-	-	-	-	-	-	13	2	638	8,178	33,562	22
-	-	-	-	-	-	11	19	564	7,586	31,927	23
-	-	-	-	-	-	17	-	1,428	4,337	17,891	24
-	-	-	-	-	-	10	15	361	3,555	14,003	25
-	-	-	-	-	-	5	5	79	4,821	20,826	26
-	-	-	-	-	-	-	-	-	2,003	8,616	27
-	-	-	-	-	-	54	54	2,447	13,479	51,966	28
-	-	-	-	-	-	19	-	1,161	8,759	34,866	29
-	-	-	-	-	-	12	-	399	7,761	32,818	30
-	-	-	-	-	-	-	-	-	699	2,162	31
-	-	-	-	-	-	33	-	1,207	1,255	4,056	32
-	-	-	-	-	-	17	-	676	4,696	16,572	33
-	-	-	-	-	-	18	-	532	4,453	18,119	34
-	-	-	-	-	-	24	21	1,143	2,836	10,419	35
-	-	-	-	-	-	11	11	317	5,020	12,261	36
-	-	-	3	-	4	-	-	-	3,375	11,857	37
-	-	-	-	-	-	13	1	487	3,872	13,932	38
-	-	-	-	-	-	14	-	658	2,025	8,509	39
-	-	-	-	-	-	35	5	1,584	8,617	34,125	40
-	-	-	-	-	-	10	-	291	2,800	10,871	41
-	-	-	-	-	-	16	-	355	6,401	22,916	42
-	-	-	-	-	-	32	-	1,111	4,650	15,351	43
-	-	-	-	-	-	-	-	-	4,172	14,799	44
-	-	-	-	-	-	16	16	658	3,440	13,078	45
-	-	-	-	-	-	33	-	1,551	8,446	34,016	46
-	-	-	-	-	-	-	-	-	3,363	9,991	47
-	-	-	4	3	8	695	440	31,079	273,754	1,163,710	
-	-	-	-	-	-	792	594	32,400	267,682	1,172,588	
-	-	-	2	30	83	711	377	26,664	267,003	1,110,468	

## (3) 市町村職員共済組合

項目 組合名	保 險 給 付									
	家 族 療 養 費							家族入院時食事療養費・家族入院時生活療養費		
	一 般 外 来	歯 科			小 計			一 般		
	金 額	件 数	日 数	金 額	件 数	日 数	金 額	件 数	回 数	金 額
1 北海道	45,220	9	18	77	8,903	40,707	47,927	2	-	15
2 青森	26,309	-	-	-	4,777	23,486	26,309	-	-	-
3 岩手	18,624	-	-	-	4,148	15,397	18,729	-	-	-
4 宮城	28,231	-	-	-	5,666	21,691	28,231	1	18	1
5 秋田	20,469	-	-	-	3,968	16,333	21,267	-	-	-
6 山形	16,913	-	-	-	3,560	16,032	17,464	-	-	-
7 福島	27,891	-	-	-	5,764	23,293	29,085	-	-	-
8 茨城	36,868	-	-	-	6,630	34,580	37,547	-	-	-
9 栃木	33,996	-	-	-	5,486	27,019	33,996	-	-	-
10 群馬	32,741	1	1	1	6,278	29,445	33,539	-	-	-
11 埼玉	121,607	-	-	-	21,639	113,486	121,607	-	-	-
12 千葉	83,553	11	23	88	15,218	76,107	84,492	-	-	-
13 東京都	45,531	-	-	-	8,437	38,483	46,913	-	-	-
14 神奈川県	52,869	10	20	88	9,852	43,648	53,698	6	24	32
15 新潟	25,386	6	11	32	4,745	19,976	26,233	2	12	5
16 富山	19,501	-	-	-	3,444	17,655	19,836	1	30	12
17 石川	16,983	-	-	-	3,243	14,148	17,590	-	-	-
18 福井	10,722	-	-	-	2,217	8,489	10,921	-	-	-
19 山梨	17,850	-	-	-	2,948	14,774	18,049	-	-	-
20 長野	37,598	9	21	98	7,677	34,000	38,291	-	-	-
21 岐阜	46,378	1	1	4	8,884	35,838	47,335	-	-	-
22 静岡県	40,500	5	13	40	8,196	33,577	41,178	2	5	3
23 愛知	40,429	-	-	-	7,597	31,946	40,993	-	-	-
24 三重	23,909	3	8	27	4,357	17,899	25,364	-	-	-
25 滋賀	17,106	1	1	5	3,566	14,019	17,472	-	-	-
26 京都	28,325	2	2	8	4,828	20,833	28,412	-	-	-
27 大阪	13,950	-	-	-	2,003	8,616	13,950	-	-	-
28 兵庫	67,336	-	-	-	13,533	52,020	69,783	-	-	-
29 奈良	46,474	5	15	73	8,783	34,881	47,707	-	-	-
30 和歌山	40,592	-	-	-	7,773	32,818	40,991	-	-	-
31 鳥取	3,529	-	-	-	699	2,162	3,529	-	-	-
32 島根	6,684	-	-	-	1,288	4,056	7,891	-	-	-
33 岡山	21,106	-	-	-	4,713	16,572	21,782	-	-	-
34 広島	21,360	-	-	-	4,471	18,119	21,892	-	-	-
35 山口	14,653	-	-	-	2,860	10,440	15,796	-	-	-
36 徳島	18,935	-	-	-	5,031	12,272	19,252	-	-	-
37 香川	15,155	-	-	-	3,375	11,857	15,155	-	-	-
38 愛媛	18,294	2	2	12	3,887	13,935	18,793	-	-	-
39 高知	11,002	-	-	-	2,039	8,509	11,660	-	-	-
40 福岡	42,902	2	3	12	8,654	34,133	44,498	-	-	-
41 佐賀	13,106	-	-	-	2,810	10,871	13,397	-	-	-
42 長崎	28,457	-	-	-	6,417	22,916	28,812	-	-	-
43 熊本	23,595	-	-	-	4,682	15,351	24,706	-	-	-
44 大分	19,611	-	-	-	4,172	14,799	19,611	-	-	-
45 宮崎	15,540	-	-	-	3,456	13,094	16,198	-	-	-
46 鹿児島	40,177	3	6	23	8,482	34,022	41,751	-	-	-
47 沖縄	15,404	-	-	-	3,363	9,991	15,404	-	-	-
合 計	1,413,372	70	145	590	274,519	1,164,295	1,445,040	14	89	68
平成 21 年度	1,409,841	59	113	577	268,533	1,173,295	1,442,818	13	75	86
平成 20 年度	1,423,237	72	123	533	267,786	1,110,968	1,450,433	9	94	50

(金額単位 千円)

保 険 給 付										
家族入院時食事療養費・家族入院時生活療養費						高 額 療 養 費				
歯 科			小 計			一 般		外 来		
件 数	回 数	金 額	件 数	回 数	金 額	件 数	金 額	件 数	金 額	
-	-	-	2	-	15	1,983	137,536	650	38,839	1
-	-	-	-	-	-	1,045	69,388	437	20,221	2
-	-	-	-	-	-	864	49,025	253	9,929	3
-	-	-	1	18	1	907	52,964	375	10,912	4
-	-	-	-	-	-	762	59,160	303	21,302	5
-	-	-	-	-	-	574	36,428	304	12,583	6
-	-	-	-	-	-	1,056	64,229	386	15,975	7
-	-	-	-	-	-	1,137	87,848	435	21,334	8
-	-	-	-	-	-	774	60,454	348	15,735	9
-	-	-	-	-	-	831	52,812	295	12,785	10
-	-	-	-	-	-	4,422	297,241	-	-	11
-	-	-	-	-	-	2,267	177,619	1,682	64,690	12
-	-	-	-	-	-	1,041	88,477	363	18,922	13
1	5	1	7	29	34	1,653	154,956	495	24,568	14
-	-	-	2	12	5	657	60,127	271	17,131	15
-	-	-	1	30	12	574	42,878	169	10,179	16
-	-	-	-	-	-	634	38,654	254	10,950	17
-	-	-	-	-	-	444	25,584	181	8,201	18
-	-	-	-	-	-	427	33,109	163	7,879	19
-	-	-	-	-	-	1,023	67,243	472	20,668	20
-	-	-	-	-	-	1,152	107,735	408	21,726	21
-	-	-	2	5	3	1,387	114,449	977	28,856	22
-	-	-	-	-	-	1,086	86,470	383	18,532	23
-	-	-	-	-	-	941	70,412	602	21,637	24
-	-	-	-	-	-	743	51,397	264	12,249	25
-	-	-	-	-	-	569	47,753	226	8,655	26
-	-	-	-	-	-	119	8,419	59	4,210	27
-	-	-	-	-	-	1,702	127,120	744	34,349	28
-	-	-	-	-	-	863	62,488	527	21,065	29
-	-	-	-	-	-	535	37,217	358	18,174	30
-	-	-	-	-	-	272	13,826	170	7,738	31
-	-	-	-	-	-	451	31,189	102	4,167	32
-	-	-	-	-	-	869	67,931	271	15,999	33
-	-	-	-	-	-	924	75,018	402	14,559	34
-	-	-	-	-	-	805	63,680	244	11,802	35
-	-	-	-	-	-	387	23,416	214	8,531	36
-	-	-	-	-	-	671	41,725	-	-	37
-	-	-	-	-	-	870	65,447	342	16,620	38
-	-	-	-	-	-	518	37,554	326	24,911	39
-	-	-	-	-	-	1,333	87,598	315	18,381	40
-	-	-	-	-	-	577	42,290	153	7,739	41
-	-	-	-	-	-	866	54,318	271	10,589	42
-	-	-	-	-	-	1,151	66,726	337	13,457	43
-	-	-	-	-	-	634	39,945	205	7,171	44
-	-	-	-	-	-	555	34,941	178	10,153	45
-	-	-	-	-	-	1,030	56,762	232	9,122	46
-	-	-	-	-	-	563	29,107	192	7,859	47
1	5	1	15	94	69	44,648	3,200,667	16,338	741,054	
-	-	-	13	75	86	49,179	3,611,517	15,530	647,226	
-	-	-	9	94	50	54,671	4,230,178	14,254	545,816	

## (3) 市町村職員共済組合

項目 組合名	保 險 給 付									
	高 額 療 養 費				高 額 介 護 合 算 療 養 費		薬 剤 支 給			
	歯 科		小 計				本 人			家 族
	件 数	金 額	件 数	金 額	件 数	金 額	件 数	処方せん枚数	金 額	件 数
1 北海道	38	1,586	2,671	177,961	-	-	142,178	167,296	1,052,164	152,610
2 青森	4	368	1,486	89,976	-	-	76,869	96,278	502,609	100,300
3 岩手	7	119	1,124	59,072	-	-	56,280	67,748	361,367	73,651
4 宮城	7	63	1,289	63,940	1	1	69,445	85,328	432,709	80,306
5 秋田	9	143	1,074	80,605	-	-	63,640	76,038	437,614	82,035
6 山形	3	64	881	49,074	-	-	54,319	65,868	325,831	66,659
7 福島	11	294	1,453	80,497	-	-	78,258	93,862	513,332	98,146
8 茨城	11	480	1,583	109,663	-	-	94,396	114,024	623,451	105,069
9 栃木	7	140	1,129	76,329	-	-	54,360	67,444	335,676	63,102
10 群馬	9	329	1,135	65,925	-	-	50,813	61,633	322,559	64,219
11 埼玉	-	-	4,422	297,241	-	-	202,220	248,561	1,280,011	230,059
12 千葉	59	2,692	4,008	245,001	-	-	193,410	235,157	1,222,044	202,311
13 東京都	10	559	1,414	107,958	-	-	117,056	145,383	694,626	115,387
14 神奈川県	4	446	2,152	179,970	-	-	119,651	146,362	729,966	147,785
15 新潟	4	356	932	77,615	-	-	94,546	113,866	560,235	109,115
16 富山	3	145	746	53,203	-	-	30,299	36,069	200,260	22,044
17 石川	4	437	892	50,040	-	-	31,462	37,956	228,291	29,637
18 福井	3	96	628	33,882	-	-	17,570	21,562	135,566	16,550
19 山梨	4	125	594	41,113	-	-	32,426	38,694	215,306	41,307
20 長野	9	155	1,504	88,066	-	-	73,982	87,340	474,744	78,674
21 岐阜	12	450	1,572	129,911	-	-	62,450	77,378	411,221	82,141
22 静岡	7	414	2,371	143,720	-	-	114,703	139,823	664,567	129,679
23 愛知	12	1,064	1,481	106,066	-	-	63,026	78,985	389,035	70,828
24 三重	11	412	1,554	92,461	-	-	58,061	71,833	363,134	66,819
25 滋賀	7	166	1,014	63,813	-	-	43,032	52,839	286,175	50,981
26 京都	7	146	802	56,554	-	-	28,842	35,004	201,117	32,615
27 大阪	31	2,105	209	14,734	-	-	25,963	31,889	176,743	29,577
28 兵庫	20	742	2,466	162,211	-	-	120,838	151,542	762,102	152,025
29 奈良	6	121	1,396	83,675	-	-	35,592	44,844	230,679	47,769
30 和歌山	7	253	900	55,644	-	-	30,737	38,476	206,793	33,397
31 鳥取	2	93	444	21,657	-	-	21,764	27,286	135,720	28,898
32 島根	2	40	555	35,397	-	-	30,332	37,967	204,333	43,317
33 岡山	7	174	1,147	84,105	-	-	52,974	67,269	309,073	73,893
34 広島	2	31	1,328	89,607	-	-	66,945	85,568	424,079	75,529
35 山口	12	453	1,061	75,934	-	-	57,063	71,516	337,988	77,382
36 徳島	6	419	607	32,366	-	-	24,390	30,345	160,689	32,532
37 香川	-	-	671	41,725	-	-	30,237	37,288	206,947	35,870
38 愛媛	6	174	1,218	82,242	-	-	36,861	45,610	238,035	57,485
39 高知	5	135	849	62,600	-	-	29,984	36,838	192,371	34,631
40 福岡	9	557	1,657	106,536	-	-	80,437	104,382	465,027	111,264
41 佐賀	4	69	734	50,097	-	-	36,902	48,278	209,053	48,554
42 長崎	7	230	1,144	65,137	-	-	51,731	64,473	315,530	69,112
43 熊本	11	661	1,499	80,845	-	-	67,730	84,322	410,353	96,119
44 大分	6	243	845	47,359	-	-	41,201	50,410	244,884	59,974
45 宮崎	6	173	739	45,266	-	-	42,075	51,841	235,777	55,503
46 鹿児島	12	718	1,274	66,602	-	-	63,828	77,765	342,567	103,907
47 沖縄	3	149	758	37,116	-	-	48,869	58,232	286,021	64,360
合 計	426	18,791	61,412	3,960,511	1	1	3,019,747	3,708,472	19,058,376	3,643,127
平成 21 年度	431	19,042	65,140	4,277,786	-	-	2,946,190	3,596,767	18,681,961	3,593,048
平成 20 年度	488	21,989	69,413	4,797,983	-	-	2,915,530	3,650,683	17,961,597	3,532,579

(金額単位 千円)

保 健 給 付												
薬 劑 支 給					移 送 費		家 族 移 送 費		出 産 費		家 族 出 産 費	
家 族		小 計			件 数	金 額	件 数	金 額	件 数	金 額	件 数	
処方せん枚数	金 額	件 数	処方せん枚数	金 額	件 数	金 額	件 数	金 額	件 数	金 額	件 数	
194,731	851,007	294,788	362,027	1,903,171	1	10	1	14	391	164,661	633	1
143,049	565,818	177,169	239,327	1,068,426	1	65	3	64	254	108,036	233	2
96,984	379,097	129,931	164,732	740,464	-	-	-	-	181	75,069	185	3
108,779	507,991	149,751	194,107	940,700	1	22	-	-	300	130,547	153	4
109,140	495,143	145,675	185,178	932,757	-	-	-	-	184	78,581	160	5
88,449	356,610	120,978	154,317	682,441	-	-	-	-	252	105,772	120	6
134,222	561,934	176,404	228,084	1,075,266	-	-	-	-	279	118,026	246	7
137,023	555,123	199,465	251,047	1,178,574	-	-	1	49	276	116,705	391	8
88,194	332,083	117,462	155,638	667,759	-	-	-	-	195	81,380	210	9
88,418	337,750	115,032	150,051	660,308	-	-	-	-	324	135,859	291	10
309,294	1,212,059	432,279	557,855	2,492,070	3	73	-	-	815	316,573	786	11
265,858	1,085,724	395,721	501,015	2,307,768	1	175	1	27	756	318,268	634	12
153,292	581,140	232,443	298,675	1,275,766	-	-	2	122	468	198,761	248	13
196,223	736,649	267,436	342,585	1,466,614	2	52	-	-	435	179,268	497	14
146,606	638,619	203,661	260,472	1,198,854	-	-	1	12	409	171,584	281	15
29,414	120,870	52,343	65,483	321,130	-	-	-	-	316	124,164	117	16
40,229	191,394	61,099	78,185	419,685	3	122	2	55	283	120,413	115	17
22,909	102,973	34,120	44,471	238,539	-	-	-	-	185	78,157	106	18
53,869	218,164	73,733	92,563	433,470	-	-	-	-	159	66,874	130	19
98,526	429,984	152,656	185,866	904,728	-	-	-	-	518	218,312	357	20
115,533	431,232	144,591	192,911	842,453	-	-	-	-	430	183,096	359	21
175,936	652,678	244,382	315,759	1,317,245	-	-	-	-	732	306,906	535	22
99,380	376,588	133,854	178,365	765,623	-	-	-	-	452	195,573	275	23
90,397	335,141	124,880	162,230	698,275	-	-	-	-	360	150,996	300	24
67,183	274,670	94,013	120,022	560,845	-	-	-	-	375	158,426	232	25
43,032	199,703	61,457	78,036	400,821	1	52	-	-	212	90,211	187	26
40,226	159,555	55,540	72,115	336,298	-	-	-	-	166	59,186	177	27
207,864	793,274	272,863	359,406	1,555,376	2	67	6	154	563	240,625	558	28
63,358	269,988	83,361	108,202	500,667	-	-	-	-	192	65,404	228	29
50,241	209,210	64,134	88,717	416,003	-	-	-	-	205	83,537	230	30
41,281	167,646	50,662	68,567	303,366	-	-	-	-	120	50,749	67	31
61,613	219,153	73,649	99,580	423,486	-	-	3	27	190	80,156	116	32
107,651	371,536	126,867	174,920	680,609	-	-	-	-	278	116,428	327	33
105,562	451,404	142,474	191,130	875,483	-	-	-	-	364	118,900	308	34
108,142	395,189	134,445	179,658	733,177	-	-	1	14	372	100,245	490	35
45,855	202,579	56,922	76,200	363,268	-	-	-	-	124	52,559	93	36
50,266	195,362	66,107	87,554	402,309	-	-	3	28	189	80,568	118	37
84,179	287,342	94,346	129,789	525,378	-	-	1	8	199	83,732	311	38
47,486	200,887	64,615	84,324	393,258	-	-	-	-	134	62,047	88	39
169,854	545,484	191,701	274,236	1,010,511	-	-	-	-	350	147,195	416	40
70,657	227,085	85,456	118,935	436,138	-	-	-	-	117	49,079	147	41
92,899	351,067	120,843	157,372	666,597	-	-	2	18	167	70,776	249	42
138,164	501,611	163,849	222,486	911,964	-	-	2	10	452	117,058	542	43
83,568	294,368	101,175	133,978	539,252	-	-	-	-	179	76,240	208	44
76,069	272,677	97,578	127,910	508,454	-	-	-	-	156	65,565	197	45
139,275	455,552	167,735	217,040	798,119	2	150	1	12	184	77,364	449	46
86,307	330,359	113,229	144,539	616,380	-	-	-	-	260	105,012	240	47
<b>4,967,187</b>	<b>19,431,471</b>	<b>6,662,874</b>	<b>8,675,659</b>	<b>38,489,847</b>	<b>17</b>	<b>789</b>	<b>30</b>	<b>615</b>	<b>14,502</b>	<b>5,894,643</b>	<b>13,340</b>	
4,819,143	19,250,146	6,539,238	8,415,910	37,932,107	30	1,131	22	692	13,860	5,431,133	12,729	
4,888,470	18,480,400	6,448,109	8,539,153	36,441,997	15	427	29	1,080	14,012	4,958,291	13,080	

## (3) 市町村職員共済組合

項目 組合名	保		健			給 付				
	家族出産費	埋 葬 料		家 族 埋 葬 料		合 計				
	金 額	件 数	金 額	件 数	金 額	件 数	日 数	金 額	高額療養件数	処方せん枚数
1 北海道	272,824	50	2,500	39	1,950	912,060	1,084,159	10,890,247	7,150	362,027
2 青森	97,426	23	1,150	39	1,950	525,559	664,422	5,711,108	4,112	239,327
3 岩手	78,739	21	1,050	24	1,200	406,432	485,800	4,262,639	2,832	164,732
4 宮城	67,380	21	1,050	23	1,150	483,062	571,615	5,013,745	3,627	194,107
5 秋田	66,873	23	1,150	29	1,450	426,242	490,408	4,540,135	2,917	185,178
6 山形	50,232	19	950	12	600	399,199	473,596	3,774,476	2,279	154,317
7 福島	104,167	17	850	31	1,550	579,915	712,986	6,027,601	4,039	228,084
8 茨城	166,196	33	1,650	38	1,900	657,033	818,242	6,940,437	4,489	251,047
9 栃木	88,853	20	1,000	20	1,000	436,384	591,631	4,456,544	2,872	155,638
10 群馬	123,437	22	1,100	26	1,300	481,916	660,018	4,989,815	3,123	150,051
11 埼玉	299,553	68	3,400	65	3,250	1,425,934	1,905,269	14,724,359	9,824	557,855
12 千葉	265,387	66	3,300	59	2,950	1,309,962	1,663,141	13,418,876	8,209	501,015
13 東京都	105,359	40	2,000	25	1,250	711,885	868,891	6,734,447	3,666	298,675
14 神奈川県	204,095	38	1,900	25	1,250	808,043	940,209	7,903,984	4,019	342,585
15 新潟	117,673	31	1,550	31	1,550	636,762	734,920	6,562,752	3,973	260,472
16 富山	46,523	14	700	6	300	235,012	317,297	2,733,974	1,669	65,483
17 石川	49,103	20	1,000	19	950	260,353	376,839	3,359,294	2,444	78,185
18 福井	44,377	12	600	5	250	176,333	262,441	2,217,712	1,537	44,471
19 山梨	54,979	7	350	17	850	241,618	301,448	2,666,892	1,815	92,563
20 長野	150,746	25	1,250	21	1,050	558,445	705,073	5,939,857	3,987	185,866
21 岐阜	151,485	23	1,150	19	950	548,680	726,102	5,687,085	3,081	192,911
22 静岡	224,630	26	1,300	36	1,800	816,854	991,146	8,353,288	5,214	315,759
23 愛知	121,884	16	800	24	1,200	527,205	710,927	5,410,145	2,944	178,365
24 三重	125,824	16	800	24	1,200	472,032	606,661	5,025,033	3,395	162,230
25 滋賀	97,149	14	700	17	850	339,821	425,362	3,753,285	2,478	120,022
26 京都	80,595	11	550	18	900	283,904	410,569	3,484,706	2,151	78,036
27 大阪	63,836	15	750	21	1,050	209,796	275,159	2,293,104	986	72,115
28 兵庫	238,494	53	2,650	49	2,450	959,057	1,233,114	10,230,228	6,522	359,406
29 奈良	79,145	16	800	29	1,450	363,187	523,255	4,406,184	3,584	108,202
30 和歌山	94,114	19	950	23	1,150	326,280	491,309	3,619,648	2,403	88,717
31 鳥取	29,685	9	450	12	600	170,618	206,650	1,842,868	1,223	68,567
32 島根	48,727	8	400	16	800	242,095	292,570	2,644,839	1,757	99,580
33 岡山	137,996	19	950	21	1,050	471,774	609,078	5,156,480	3,022	174,920
34 広島	103,412	17	850	21	1,050	470,840	605,522	5,231,121	3,424	191,130
35 山口	136,548	18	900	18	900	427,952	514,738	4,356,838	2,489	179,658
36 徳島	38,748	11	550	17	850	238,039	330,888	2,673,115	1,895	76,200
37 香川	50,302	8	400	15	750	238,719	319,850	2,664,106	1,758	87,554
38 愛媛	131,741	18	900	14	700	375,419	508,138	4,173,186	2,689	129,789
39 高知	41,145	17	800	16	800	233,573	307,191	2,694,276	1,915	84,324
40 福岡	174,320	35	1,750	19	950	620,121	857,539	6,617,369	4,134	274,236
41 佐賀	63,001	14	756	4	200	254,064	331,037	2,628,075	1,713	118,935
42 長崎	105,321	18	900	15	750	407,573	524,179	4,264,690	3,117	157,372
43 熊本	140,234	20	1,000	20	1,000	533,758	680,362	5,850,018	4,287	222,486
44 大分	88,088	9	450	22	1,100	322,354	410,279	3,512,445	2,338	133,978
45 宮崎	83,228	14	700	9	450	300,006	373,011	3,201,634	2,151	127,910
46 鹿児島	188,081	22	1,100	6	300	539,666	696,801	5,634,416	3,943	217,040
47 沖縄	96,054	19	950	9	450	350,728	421,743	4,017,392	2,838	144,539
合 計	5,387,712	1,055	52,756	1,068	53,400	22,716,264	29,011,585	242,294,466	156,034	8,675,659
平成 21 年度	4,969,000	1,174	59,152	1,053	52,991	22,760,706	29,289,586	237,782,314	152,881	8,415,910
平成 20 年度	4,627,980	1,154	58,357	1,906	97,770	22,864,441	30,312,269	238,352,432	150,653	8,539,153

(金額単位 千円)

休業給付										
傷病手当金			出産手当金			休業手当金			育児休業手当金	
件数	日数	金額	件数	日数	金額	件数	日数	金額	休業中支給分	
515	10,650	112,007	3	57	1,026	-	-	-	3,728	1
306	6,281	81,397	-	-	-	-	-	-	2,088	2
260	5,355	58,745	-	-	-	-	-	-	1,706	3
143	2,919	33,215	-	-	-	4	55	338	2,703	4
177	3,538	43,460	-	-	-	-	-	-	1,655	5
171	3,626	48,722	-	-	-	-	-	-	2,037	6
282	5,750	69,644	-	-	-	-	-	-	2,523	7
267	5,493	65,720	-	-	-	-	-	-	2,867	8
281	5,846	64,503	-	-	-	-	-	-	1,966	9
468	9,710	113,006	-	-	-	-	-	-	3,316	10
1,137	23,073	275,784	-	-	-	16	261	2,857	8,274	11
1,355	28,107	356,506	1	45	425	1	14	169	7,601	12
956	19,386	241,698	4	74	603	3	9	85	4,789	13
767	15,702	197,531	1	29	308	-	-	-	4,113	14
504	10,326	126,419	-	-	-	-	-	-	4,289	15
316	6,661	77,019	1	18	152	-	-	-	3,135	16
79	1,639	20,491	-	-	-	-	-	-	2,659	17
196	4,175	50,152	-	-	-	-	-	-	1,861	18
274	5,356	31,713	-	-	-	-	-	-	1,848	19
232	4,874	57,962	2	65	556	-	-	-	5,525	20
578	11,991	139,152	2	102	869	-	-	-	4,290	21
634	12,819	150,617	3	111	1,070	-	-	-	6,892	22
414	8,452	92,606	4	255	2,109	-	-	-	4,827	23
369	7,528	86,787	2	143	933	-	-	-	3,240	24
428	8,664	101,712	3	61	662	-	-	-	3,562	25
249	5,307	62,689	10	164	820	-	-	-	2,052	26
141	3,398	46,912	-	-	-	-	-	-	6,871	27
914	18,900	221,744	3	128	1,318	-	-	-	6,301	28
257	5,460	65,147	-	-	-	-	-	-	1,552	29
214	4,483	53,076	-	-	-	-	-	-	1,979	30
97	1,835	21,078	1	70	309	-	-	-	1,383	31
130	2,628	27,977	-	-	-	-	-	-	1,762	32
389	8,162	96,792	-	-	-	-	-	-	3,081	33
637	13,122	159,172	-	-	-	20	333	2,602	2,869	34
268	5,523	52,586	-	-	-	-	-	-	2,509	35
183	3,741	39,979	-	-	-	-	-	-	1,267	36
155	3,208	40,874	-	-	-	-	-	-	1,852	37
408	8,429	92,097	-	-	-	16	348	3,488	2,162	38
216	4,475	51,161	-	-	-	-	-	-	1,537	39
579	11,872	145,002	-	-	-	1	23	248	3,557	40
136	2,563	36,241	-	-	-	-	-	-	1,229	41
187	3,669	47,624	-	-	-	-	-	-	1,703	42
324	7,262	75,558	-	-	-	-	-	-	2,853	43
168	3,568	39,948	-	-	-	-	-	-	1,596	44
229	4,618	59,622	-	-	-	-	-	-	1,570	45
156	3,160	38,852	-	-	-	-	-	-	1,902	46
351	7,169	76,339	-	-	-	-	-	-	1,987	47
17,497	360,473	4,247,040	40	1,322	11,161	61	1,043	9,787	145,068	
16,889	343,267	4,088,303	54	1,647	13,549	67	1,147	10,561	143,049	
15,060	306,965	3,661,791	72	2,449	21,433	63	935	8,951	145,863	

## (3) 市町村職員共済組合

項目 組合名	休業給付									
	休業手当金				介護休業手当金			合計		
	育児休業中支給分		復職後支給分							
	日数	金額	件数	金額	件数	日数	金額	件数	日数	金額
1 北海道	74,678	421,843	381	204,869	14	203	1,247	4,641	85,588	740,992
2 青森	41,963	241,857	219	113,159	27	391	2,644	2,640	48,635	439,057
3 岩手	33,854	192,303	175	94,510	11	128	914	2,152	39,337	346,473
4 宮城	53,849	294,521	303	151,079	24	280	2,103	3,177	57,103	481,255
5 秋田	33,264	192,948	177	88,612	45	654	4,119	2,054	37,456	329,139
6 山形	40,615	236,698	218	110,680	19	307	2,403	2,445	44,548	398,503
7 福島	50,354	290,127	260	139,380	44	678	4,712	3,109	56,782	503,863
8 茨城	57,214	335,286	267	160,715	33	428	3,077	3,434	63,135	564,798
9 栃木	38,907	223,010	216	129,225	22	344	2,265	2,485	45,097	419,003
10 群馬	66,113	394,598	289	179,019	28	423	3,036	4,101	76,246	689,659
11 埼玉	165,436	958,827	770	480,872	62	860	5,807	10,259	189,630	1,724,147
12 千葉	151,660	881,409	696	415,836	92	1,355	9,046	9,746	181,181	1,663,391
13 東京都	94,999	578,081	424	244,980	65	841	6,174	6,241	115,309	1,071,621
14 神奈川県	81,958	481,881	363	226,167	32	449	2,970	5,276	98,138	908,858
15 新潟	85,778	473,120	391	219,329	44	627	4,126	5,228	96,731	822,994
16 富山	62,857	331,188	284	157,990	13	203	1,264	3,749	69,739	567,613
17 石川	53,100	287,381	246	132,481	25	412	2,950	3,009	55,151	443,303
18 福井	37,084	194,646	179	102,359	32	436	3,197	2,268	41,695	350,353
19 山梨	37,152	205,155	162	93,412	18	247	1,853	2,302	42,755	332,134
20 長野	110,264	611,584	456	276,266	14	282	1,804	6,229	115,485	948,171
21 岐阜	85,077	470,494	384	224,463	30	435	2,939	5,284	97,605	837,916
22 静岡	137,782	788,955	649	395,823	40	595	4,161	8,218	151,307	1,340,626
23 愛知	96,274	535,818	440	253,094	31	435	2,787	5,716	105,416	886,413
24 三重	64,450	346,917	321	190,703	50	728	4,691	3,982	72,849	630,030
25 滋賀	71,287	405,053	334	199,259	44	741	5,174	4,371	80,753	711,861
26 京都	40,856	232,124	187	105,613	19	283	2,033	2,517	46,610	403,279
27 大阪	137,510	807,186	656	381,107	120	1,622	11,714	7,788	142,530	1,246,920
28 兵庫	125,731	744,107	565	351,645	56	876	6,155	7,839	145,635	1,324,970
29 奈良	30,978	171,726	173	105,858	23	308	2,165	2,005	36,746	344,897
30 和歌山	39,517	224,528	204	123,679	48	742	5,116	2,445	44,742	406,400
31 鳥取	27,702	156,357	119	68,844	20	289	1,947	1,620	29,896	248,536
32 島根	35,418	205,224	165	94,952	12	156	1,039	2,069	38,202	329,193
33 岡山	61,453	342,037	314	192,143	17	288	1,957	3,801	69,903	632,930
34 広島	57,071	322,347	275	161,784	29	445	3,235	3,830	70,971	649,141
35 山口	50,041	288,639	224	137,304	10	162	1,177	3,011	55,726	479,706
36 徳島	25,173	138,651	142	83,727	31	354	2,598	1,623	29,268	264,955
37 香川	36,958	210,127	178	102,499	9	134	902	2,194	40,300	354,401
38 愛媛	43,346	240,897	190	114,833	59	906	6,252	2,835	53,029	457,568
39 高知	30,800	169,944	171	94,726	34	475	3,127	1,958	35,750	318,958
40 福岡	70,751	417,464	298	174,349	48	671	4,298	4,483	83,317	741,361
41 佐賀	24,430	139,790	137	77,997	5	75	558	1,507	27,068	254,587
42 長崎	34,009	191,337	158	87,977	28	404	2,959	2,076	38,082	329,897
43 熊本	57,028	313,605	289	156,303	14	251	1,905	3,480	64,541	547,371
44 大分	31,922	186,551	159	94,810	22	381	2,725	1,945	35,871	324,034
45 宮崎	31,087	176,329	97	79,626	14	238	1,472	1,910	35,943	317,049
46 鹿児島	38,243	220,563	186	109,154	15	264	1,737	2,259	41,667	370,306
47 沖縄	39,995	225,156	218	117,596	17	311	2,146	2,573	47,475	421,237
合計	2,895,988	16,498,389	13,709	8,000,809	1,509	22,117	152,682	177,884	3,280,943	28,919,868
平成21年度	2,828,950	12,114,375	14,040	8,093,960	1,381	21,324	147,456	175,480	3,196,335	24,468,203
平成20年度	2,942,974	12,677,364	13,399	7,636,883	1,500	22,366	159,535	175,957	3,275,689	24,165,956

(金額単位 千円)

災 害 給 付								総 計		
弔 慰 金		家 族 弔 慰 金		災 害 見 舞 金		合 計		総 計		
件 数	金 額	件 数	金 額	件 数	金 額	件 数	金 額	件 数	日 数	
-	-	-	-	-	-	-	-	916,701	1,169,747	1
-	-	-	-	1	251	1	251	528,200	713,057	2
-	-	-	-	1	1,367	1	1,367	408,585	525,137	3
-	-	1	289	3	2,773	4	3,062	486,243	628,718	4
-	-	-	-	2	1,887	2	1,887	428,298	527,864	5
1	330	-	-	1	1,142	2	1,471	401,646	518,144	6
1	520	-	-	1	786	2	1,307	583,026	769,768	7
-	-	-	-	1	644	1	644	660,468	881,377	8
-	-	-	-	2	2,204	2	2,204	438,871	636,728	9
-	-	-	-	3	3,805	3	3,805	486,020	736,264	10
3	1,118	-	-	5	4,049	8	5,166	1,436,201	2,094,899	11
-	-	-	-	1	1,380	1	1,380	1,319,709	1,844,322	12
-	-	-	-	2	984	2	984	718,128	984,200	13
-	-	-	-	-	-	-	-	813,319	1,038,347	14
1	544	-	-	9	12,242	10	12,786	642,000	831,651	15
-	-	-	-	-	-	-	-	238,761	387,036	16
-	-	-	-	2	1,175	2	1,175	263,364	431,990	17
-	-	-	-	-	-	-	-	178,601	304,136	18
-	-	-	-	-	-	-	-	243,920	344,203	19
-	-	-	-	1	1,498	1	1,498	564,675	820,558	20
-	-	-	-	1	860	1	860	553,965	823,707	21
-	-	-	-	8	4,554	8	4,554	825,080	1,142,453	22
-	-	-	-	3	2,651	3	2,651	532,924	816,343	23
-	-	-	-	1	939	1	939	476,015	679,510	24
-	-	-	-	3	2,789	3	2,789	344,195	506,115	25
1	341	-	-	2	1,257	3	1,598	286,424	457,179	26
-	-	-	-	-	-	-	-	217,584	417,689	27
-	-	-	-	29	18,102	29	18,102	966,925	1,378,749	28
-	-	-	-	1	505	1	505	365,193	560,001	29
-	-	-	-	-	-	-	-	328,725	536,051	30
-	-	-	-	1	1,051	1	1,051	172,239	236,546	31
-	-	-	-	-	-	-	-	244,164	330,772	32
1	513	-	-	6	2,921	7	3,433	475,582	678,981	33
-	-	2	721	5	5,068	7	5,789	474,677	676,493	34
-	-	-	-	6	2,551	6	2,551	430,969	570,464	35
-	-	-	-	-	-	-	-	239,662	360,156	36
-	-	-	-	-	-	-	-	240,913	360,150	37
-	-	-	-	-	-	-	-	378,254	561,167	38
-	-	-	-	3	2,694	3	2,694	235,534	342,941	39
1	501	-	-	3	898	4	1,399	624,608	940,856	40
-	-	-	-	1	1,311	1	1,311	255,572	358,105	41
-	-	-	-	1	641	1	641	409,650	562,261	42
-	-	-	-	-	-	-	-	537,238	744,903	43
-	-	-	-	1	1,484	1	1,484	324,300	446,150	44
-	-	-	-	2	2,394	2	2,394	301,918	408,954	45
-	-	-	-	19	9,924	19	9,924	541,944	738,468	46
-	-	-	-	2	556	2	556	353,303	469,218	47
9	3,866	3	1,010	133	99,334	145	104,210	22,894,293	32,292,528	
14	6,624	8	2,231	236	149,429	258	158,285	22,936,444	32,485,921	
13	4,927	15	5,180	187	147,076	215	157,184	23,040,613	33,587,958	

## (3) 市町村職員共済組合

組合名	総 計			老人保健 拠出金	退職者給付 拠出金	前期高齢者 交付金等	前期高齢者 前納付金等	後期高齢者 支援金等	病床転換 支援金等
	金 額	高額療養件数	処方せん枚数	金 額	金 額	金 額	金 額	金 額	金 額
1 北海道	11,631,239	7,150	362,027	7,742	673,798	-	3,815,026	3,577,705	-
2 青森	6,150,416	4,112	239,327	172	322,757	-	2,063,499	1,839,706	-
3 岩手	4,610,478	2,832	164,732	82	248,474	-	1,803,415	1,407,504	-
4 宮城	5,498,063	3,627	194,107	19,108	315,213	-	1,948,764	1,639,864	-
5 秋田	4,871,161	2,917	185,178	83	267,178	-	1,550,727	1,459,680	-
6 山形	4,174,450	2,279	154,317	77	275,318	-	1,617,189	1,415,775	-
7 福島	6,532,770	4,039	228,084	1,186	385,090	-	2,007,630	2,062,318	-
8 茨城	7,505,879	4,489	251,047	138	471,034	-	2,989,688	2,440,674	-
9 栃木	4,877,751	2,872	155,638	2,909	316,544	-	1,426,088	1,616,088	-
10 群馬	5,683,279	3,123	150,051	104	358,618	-	2,376,804	1,931,110	-
11 埼玉	16,453,672	9,824	557,855	53,613	1,009,579	-	5,732,877	5,119,422	-
12 千葉	15,083,648	8,209	501,015	22,491	914,970	-	5,601,388	4,917,026	-
13 東京都	7,807,053	3,666	298,675	23,204	515,953	-	3,003,473	2,554,438	-
14 神奈川県	8,812,842	4,019	342,585	148	539,757	-	3,631,211	2,847,362	-
15 新潟	7,398,532	3,973	260,472	3,829	438,776	-	3,187,035	2,409,883	-
16 富山	3,301,588	1,669	65,483	4,464	229,040	-	1,180,337	1,051,302	-
17 石川	3,803,772	2,444	78,185	12,298	227,948	-	1,016,030	1,112,808	-
18 福井	2,568,065	1,537	44,471	3,869	154,991	-	1,209,335	824,411	-
19 山梨	2,999,025	1,815	92,563	4,958	171,617	-	1,070,691	921,420	-
20 長野	6,889,526	3,987	185,866	23,868	445,071	-	2,989,292	2,384,565	-
21 岐阜	6,525,861	3,081	192,911	32,533	393,957	-	3,079,491	2,056,291	-
22 静岡	9,698,468	5,214	315,759	28,367	616,880	-	3,953,123	3,387,260	-
23 愛知	6,299,208	2,944	178,365	16,943	409,900	-	2,422,122	1,995,698	-
24 三重	5,656,002	3,395	162,230	9,355	334,611	-	2,681,320	1,731,126	-
25 滋賀	4,467,935	2,478	120,022	18,757	254,459	-	1,811,884	1,361,975	-
26 京都	3,889,582	2,151	78,036	65	218,060	-	1,614,803	1,192,468	-
27 大阪	3,540,023	986	72,115	-	356,264	-	2,790,984	1,994,732	-
28 兵庫	11,573,299	6,522	359,406	13,779	642,638	-	5,554,518	3,579,872	-
29 奈良	4,751,585	3,584	108,202	26,403	233,295	-	1,845,717	1,381,118	-
30 和歌山	4,026,047	2,403	88,717	15,307	242,264	-	1,570,662	1,308,569	-
31 鳥取	2,092,455	1,223	68,567	36	124,413	-	919,932	666,698	-
32 島根	2,974,032	1,757	99,580	3,294	175,153	-	1,515,541	950,484	-
33 岡山	5,792,842	3,022	174,920	18,391	327,202	-	2,171,499	1,753,787	-
34 広島	5,886,051	3,424	191,130	3,754	340,636	-	2,167,950	1,773,345	-
35 山口	4,839,096	2,489	179,658	780	282,788	-	2,374,628	1,552,790	-
36 徳島	2,938,070	1,895	76,200	13,428	165,344	-	859,492	870,427	-
37 香川	3,018,507	1,758	87,554	49	178,450	-	1,346,214	932,568	-
38 愛媛	4,630,754	2,689	129,789	82	266,177	-	2,404,412	1,475,777	-
39 高知	3,015,928	1,915	84,324	50	170,713	-	1,292,446	911,863	-
40 福岡	7,360,130	4,134	274,236	121	414,409	-	2,712,154	2,198,207	-
41 佐賀	2,883,973	1,713	118,935	8,657	158,584	-	1,023,117	881,417	-
42 長崎	4,595,227	3,117	157,372	89	269,416	-	2,116,552	1,481,170	-
43 熊本	6,397,389	4,287	222,486	8,339	376,485	-	2,719,864	2,050,055	-
44 大分	3,837,963	2,338	133,978	70	233,704	-	1,790,602	1,224,840	-
45 宮崎	3,521,077	2,151	127,910	2,685	193,973	-	1,622,919	1,112,456	-
46 鹿児島	6,014,647	3,943	217,040	117	333,817	-	2,785,094	2,015,914	-
47 沖縄	4,439,186	2,838	144,539	20,934	222,416	-	1,637,892	1,336,716	-
合 計	271,318,543	156,034	8,675,659	426,725	16,217,730	-	109,005,430	86,710,684	-
平成 21 年度	262,408,802	152,881	8,415,910	512,450	18,844,086	-	97,303,294	88,486,472	72,050
平成 20 年度	262,675,572	150,653	8,539,153	7,812,653	35,194,804	-	85,468,563	79,990,004	51,900

(金額単位 千円)

介護納付金	総 合 計					
	金 額	件 数	日 数	金 額	高額療養件数	
1,733,128	916,701	1,169,747	21,438,637	7,150	362,027	1
882,550	528,200	713,057	11,259,101	4,112	239,327	2
646,239	408,585	525,137	8,716,193	2,832	164,732	3
757,182	486,243	628,718	10,178,194	3,627	194,107	4
684,302	428,298	527,864	8,833,131	2,917	185,178	5
618,739	401,646	518,144	8,101,548	2,279	154,317	6
939,243	583,026	769,768	11,928,236	4,039	228,084	7
1,199,147	660,468	881,377	14,606,559	4,489	251,047	8
789,488	438,871	636,728	9,028,869	2,872	155,638	9
887,038	486,020	736,264	11,236,954	3,123	150,051	10
2,459,476	1,436,201	2,094,899	30,828,639	9,824	557,855	11
2,441,623	1,319,709	1,844,322	28,981,146	8,209	501,015	12
1,179,507	718,128	984,200	15,083,627	3,666	298,675	13
1,389,890	813,319	1,038,347	17,221,211	4,019	342,585	14
1,045,413	642,000	831,651	14,483,468	3,973	260,472	15
472,372	238,761	387,036	6,239,101	1,669	65,483	16
549,719	263,364	431,990	6,722,576	2,444	78,185	17
356,812	178,601	304,136	5,117,482	1,537	44,471	18
422,167	243,920	344,203	5,589,878	1,815	92,563	19
1,024,399	564,675	820,558	13,756,720	3,987	185,866	20
928,050	553,965	823,707	13,016,182	3,081	192,911	21
1,416,420	825,080	1,142,453	19,100,518	5,214	315,759	22
937,689	532,924	816,343	12,081,560	2,944	178,365	23
758,097	476,015	679,510	11,170,511	3,395	162,230	24
544,702	344,195	506,115	8,459,711	2,478	120,022	25
543,301	286,424	457,179	7,458,279	2,151	78,036	26
1,033,516	217,584	417,689	9,715,519	986	72,115	27
1,645,209	966,925	1,378,749	23,009,315	6,522	359,406	28
674,309	365,193	560,001	8,912,426	3,584	108,202	29
598,415	328,725	536,051	7,761,264	2,403	88,717	30
284,318	172,239	236,546	4,087,852	1,223	68,567	31
373,903	244,164	330,772	5,992,407	1,757	99,580	32
755,329	475,582	678,981	10,819,051	3,022	174,920	33
823,758	474,677	676,493	10,995,494	3,424	191,130	34
685,388	430,969	570,464	9,735,469	2,489	179,658	35
416,960	239,662	360,156	5,263,721	1,895	76,200	36
401,315	240,913	360,150	5,877,104	1,758	87,554	37
670,323	378,254	561,167	9,447,524	2,689	129,789	38
399,291	235,534	342,941	5,790,290	1,915	84,324	39
968,953	624,608	940,856	13,653,974	4,134	274,236	40
389,575	255,572	358,105	5,345,324	1,713	118,935	41
700,901	409,650	562,261	9,163,354	3,117	157,372	42
633,134	537,238	744,903	12,185,266	4,287	222,486	43
552,192	324,300	446,150	7,639,370	2,338	133,978	44
488,975	301,918	408,954	6,942,084	2,151	127,910	45
916,480	541,944	738,468	12,066,068	3,943	217,040	46
580,195	353,303	469,218	8,237,339	2,838	144,539	47
<b>39,599,132</b>	<b>22,894,293</b>	<b>32,292,528</b>	<b>523,278,244</b>	<b>156,034</b>	<b>8,675,659</b>	
36,653,481	22,936,444	32,485,921	504,280,635	152,881	8,415,910	
36,452,240	23,040,613	33,587,958	507,645,736	150,653	8,539,153	

#### 4 短期附加給付支給状況調

##### (1) 指定都市職員共済組合

項目 組合名	保 健 給 付									
	家 族 療 養 費		家 族 訪 問 看 護 療 養 費		出 産 費		家 族 出 産 費		埋 葬 料	
	件 数	金 額	件 数	金 額	件 数	金 額	件 数	金 額	件 数	金 額
1 札幌市	1,554	52,715	-	-	-	-	-	-	-	-
2 川崎市	651	25,159	-	-	184	3,880	145	3,200	19	950
3 横浜市	1,553	58,364	-	-	352	7,040	264	5,280	30	1,500
4 名古屋市	1,566	57,210	-	-	290	2,966	385	3,850	37	1,841
5 京都市	74	2,350	-	-	29	580	60	1,200	2	100
6 大阪市	3,223	106,746	-	-	299	5,980	562	11,360	50	2,420
7 神戸市	1,263	48,574	-	-	148	2,960	183	3,660	18	900
8 広島市	658	28,155	-	-	135	7,560	125	7,000	11	550
9 北九州市	668	23,925	-	-	112	2,240	127	2,540	16	320
10 福岡市	836	33,910	3	10	150	1,550	123	1,230	10	500
合 計	12,046	437,106	3	10	1,699	34,756	1,974	39,320	193	9,081
平成21年度	6,741	230,946	2	17	738	28,628	1,105	44,427	110	5,410
平成20年度	4,938	176,568	1	1	289	19,910	753	48,480	63	3,043

##### (2) 都市職員共済組合

項目 組合名	保 健 給 付									
	家 族 療 養 費		家 族 訪 問 看 護 療 養 費		出 産 費		家 族 出 産 費		埋 葬 料	
	件 数	金 額	件 数	金 額	件 数	金 額	件 数	金 額	件 数	金 額
1 北海道都市	1,501	50,129	-	-	-	-	-	-	29	930
2 仙台市	762	24,829	-	-	-	-	-	-	6	300
3 愛知県都市	1,287	48,150	-	-	563	11,420	300	6,100	9	450
合 計	3,550	123,108	-	-	563	11,420	300	6,100	44	1,680
平成21年度	2,380	81,067	-	-	191	3,860	202	4,060	28	1,000
平成20年度	2,292	81,255	-	-	200	4,000	225	4,500	28	980

(金額単位 千円)

保 健 給 付				休 業 給 付						
家 族 埋 葬 料		小 計		傷 病 手 当 金		出 産 手 当 金		休 業 手 当 金		
件 数	金 額	件 数	金 額	件 数	金 額	件 数	金 額	件 数	金 額	
-	-	1,554	52,715	-	-	-	-	-	-	1
11	550	1,010	33,739	40	11,538	-	-	-	-	2
23	1,100	2,222	73,284	-	-	-	-	-	-	3
18	900	2,296	66,767	114	13,355	-	-	-	-	4
7	350	172	4,580	-	-	-	-	-	-	5
52	2,600	4,186	129,106	140	26,527	-	-	-	-	6
12	600	1,624	56,694	-	-	-	-	-	-	7
6	300	935	43,565	38	12,007	-	-	-	-	8
5	100	928	29,125	-	-	-	-	-	-	9
2	100	1,124	37,300	-	-	-	-	-	-	10
<b>136</b>	<b>6,600</b>	<b>16,051</b>	<b>526,874</b>	<b>332</b>	<b>63,427</b>	-	-	-	-	
70	3,450	8,766	312,879	161	37,006	-	-	-	-	
81	4,550	6,125	252,552	97	17,139	-	-	-	-	

(金額単位 千円)

保 健 給 付				休 業 給 付						
家 族 埋 葬 料		小 計		傷 病 手 当 金		出 産 手 当 金		休 業 手 当 金		
件 数	金 額	件 数	金 額	件 数	金 額	件 数	金 額	件 数	金 額	
10	330	1,540	51,389	-	-	-	-	-	-	1
12	600	780	25,729	-	-	-	-	-	-	2
16	800	2,175	66,920	-	-	-	-	-	-	3
<b>38</b>	<b>1,730</b>	<b>4,495</b>	<b>144,038</b>	-	-	-	-	-	-	
31	1,310	2,832	91,297	-	-	-	-	-	-	
41	1,550	2,786	92,285	-	-	-	-	-	-	

## (1) 指定都市職員共済組合

項目 組合名	休業給付		災害給付							
	小計		弔慰金		家族弔慰金		災害見舞金		小計	
	件数	金額	件数	金額	件数	金額	件数	金額	件数	金額
1 札幌市	-	-	-	-	-	-	2	1,078	2	1,078
2 川崎市	40	11,538	-	-	-	-	3	1,503	3	1,503
3 横浜市	-	-	-	-	-	-	2	491	2	491
4 名古屋市	114	13,355	-	-	-	-	-	-	-	-
5 京都市	-	-	-	-	-	-	1	957	1	957
6 大阪市	140	26,527	-	-	-	-	2	1,186	2	1,186
7 神戸市	-	-	-	-	-	-	-	-	-	-
8 広島市	38	12,007	-	-	-	-	-	-	-	-
9 北九州市	-	-	-	-	-	-	-	-	-	-
10 福岡市	-	-	-	-	-	-	1	663	1	663
合計	332	63,427	-	-	-	-	11	5,877	11	5,877
平成21年度	161	37,006	-	-	-	-	4	2,556	4	2,556
平成20年度	97	17,139	-	-	-	-	2	527	2	527

## (2) 都市職員共済組合

項目 組合名	休業給付		災害給付							
	小計		弔慰金		家族弔慰金		災害見舞金		小計	
	件数	金額	件数	金額	件数	金額	件数	金額	件数	金額
1 北海道都市	-	-	-	-	-	-	-	-	-	-
2 仙台市	-	-	-	-	-	-	3	1,806	3	1,806
3 愛知県都市	-	-	-	-	-	-	4	2,385	4	2,385
合計	-	-	-	-	-	-	7	4,191	7	4,191
平成21年度	-	-	-	-	-	-	3	1,845	3	1,845
平成20年度	-	-	-	-	-	-	1	844	1	844

(金額単位 千円)

入院附加金		結婚手当金		合計		一部負担金の額等の払戻		総計		
件数	金額	件数	金額	件数	金額	件数	金額	件数	金額	
-	-	262	7,860	1,818	61,653	1,940	66,070	3,758	127,722	1
-	-	-	-	1,053	46,780	1,221	46,483	2,274	93,263	2
715	4,485	590	41,300	3,529	119,559	2,141	81,123	5,670	200,683	3
810	8,389	547	16,410	3,767	104,921	2,385	83,219	6,152	188,140	4
-	-	-	-	173	5,537	110	3,427	283	8,963	5
-	-	-	-	4,328	156,819	3,455	115,644	7,783	272,463	6
-	-	257	17,990	1,881	74,684	1,595	61,791	3,476	136,475	7
-	-	-	-	973	55,571	1,138	44,505	2,111	100,077	8
-	-	-	-	928	29,125	954	32,503	1,882	61,627	9
-	-	143	4,290	1,268	42,253	1,077	40,605	2,345	82,858	10
1,525	12,874	1,799	87,850	19,718	696,901	16,016	575,369	35,734	1,272,270	
885	8,889	974	35,380	10,790	396,710	9,338	322,385	20,128	719,096	
17	60	315	12,240	6,556	282,518	5,919	215,060	12,475	497,578	

(金額単位 千円)

入院附加金		結婚手当金		合計		一部負担金の額等の払戻		総計		
件数	金額	件数	金額	件数	金額	件数	金額	件数	金額	
-	-	-	-	1,540	51,389	2,101	69,701	3,641	121,090	1
301	1,505	132	4,380	1,216	33,420	1,028	35,964	2,244	69,384	2
1,068	4,583	687	10,305	3,934	84,193	1,989	76,565	5,923	160,758	3
1,369	6,088	819	14,685	6,690	169,002	5,118	182,230	11,808	351,231	
429	2,084	251	6,180	3,515	101,406	3,280	118,457	6,795	219,862	
348	1,755	256	5,160	3,391	100,045	3,166	114,284	6,557	214,328	

## (3) 市町村職員共済組合

項目 組合名	保 健 給 付									
	家 族 療 養 費		家 族 訪 問 看 護 療 養 費		出 産 費		家 族 出 産 費		埋 葬 料	
	件 数	金 額	件 数	金 額	件 数	金 額	件 数	金 額	件 数	金 額
1 北海道	3,521	113,178	-	-	-	-	1	30	-	-
2 青森	2,390	70,275	1	18	-	-	-	-	23	1,150
3 岩手	1,193	36,481	-	-	-	-	-	-	-	-
4 宮城	1,537	49,112	-	-	-	-	-	-	12	600
5 秋田	1,254	38,707	-	-	-	-	-	-	23	460
6 山形	927	32,661	-	-	-	-	-	-	18	900
7 福島	1,730	54,831	-	-	43	1,290	33	990	17	850
8 茨城	1,539	51,912	-	-	272	8,160	378	11,340	16	800
9 栃木	1,133	40,590	-	-	-	-	-	-	20	1,000
10 群馬	1,089	36,113	1	△5	310	3,100	279	2,790	22	1,100
11 埼玉	4,542	160,724	11	134	746	19,440	677	16,660	68	3,400
12 千葉	3,871	140,649	-	-	745	44,700	598	35,880	39	1,950
13 東京都	1,615	56,835	1	12	487	12,760	254	6,420	20	1,000
14 神奈川県	2,135	76,988	-	-	418	2,090	472	2,280	38	1,900
15 新潟	1,720	53,414	-	-	-	-	-	-	31	1,550
16 富山	585	22,968	-	-	-	-	-	-	14	700
17 石川	917	31,432	-	-	-	-	-	-	20	1,000
18 福井	674	24,924	-	-	-	-	-	-	1	50
19 山梨	603	21,916	1	3	-	-	-	-	3	150
20 長野	2,421	75,223	-	-	-	-	1	20	25	1,250
21 岐阜	1,137	39,610	-	-	-	-	-	-	8	400
22 静岡県	1,973	72,186	1	19	723	21,690	507	15,210	16	800
23 愛知	1,164	39,147	-	-	-	-	-	-	6	300
24 三重	1,711	56,545	3	12	-	-	-	-	15	750
25 滋賀	1,028	36,431	5	52	-	-	-	-	14	700
26 京都	1,050	33,655	-	-	-	-	-	-	11	550
27 大阪	311	9,972	-	-	83	2,820	148	3,040	71	750
28 兵庫	2,711	95,795	2	5	601	12,020	596	11,920	52	1,532
29 奈良	1,385	43,876	-	-	19	380	29	580	3	60
30 和歌山	903	29,333	6	69	-	-	-	-	19	570
31 鳥取	543	16,837	-	-	-	-	-	-	-	-
32 島根	842	25,625	-	-	-	-	-	-	8	400
33 岡山	1,422	48,853	-	-	1	30	-	-	19	950
34 広島	1,387	49,389	-	-	-	-	-	-	16	480
35 山口	1,311	46,000	1	1	-	-	-	-	18	540
36 徳島	759	24,653	2	14	-	-	-	-	11	550
37 香川	653	25,590	-	-	-	-	-	-	8	240
38 愛媛	1,166	43,979	-	-	-	-	-	-	13	650
39 高知	704	24,563	-	-	-	-	-	-	-	-
40 福岡	1,924	68,963	-	-	-	-	-	-	-	-
41 佐賀	759	27,260	-	-	-	-	-	-	-	-
42 長崎	1,802	59,928	-	-	-	-	-	-	-	-
43 熊本	2,205	73,207	15	310	-	-	-	-	-	-
44 大分	1,172	40,822	-	-	-	-	-	-	8	400
45 宮崎	1,002	36,741	-	-	-	-	-	-	14	700
46 鹿児島	1,833	62,348	1	1	-	-	-	-	-	-
47 沖縄	1,658	51,059	-	-	-	-	-	-	-	-
合計	69,911	2,371,297	51	645	4,448	128,480	3,973	107,160	740	31,132
平成21年度	70,019	2,370,261	47	505	7,658	264,345	6,710	229,930	800	36,690
平成20年度	73,991	2,450,874	58	973	9,983	334,545	8,977	301,715	799	36,570

(金額単位 千円)

保 健 給 付				休 業 給 付						
家 族 埋 葬 料		小 計		傷 病 手 当 金		出 産 手 当 金		休 業 手 当 金		
件 数	金 額	件 数	金 額	件 数	金 額	件 数	金 額	件 数	金 額	
-	-	3,522	113,208	-	-	-	-	-	-	1
39	1,950	2,453	73,393	-	-	-	-	-	-	2
-	-	1,193	36,481	-	-	-	-	-	-	3
23	1,150	1,572	50,862	-	-	-	-	-	-	4
29	580	1,306	39,747	-	-	-	-	-	-	5
12	360	957	33,921	16	4,622	-	-	-	-	6
31	1,550	1,854	59,511	-	-	-	-	-	-	7
38	1,900	2,243	74,112	38	9,641	-	-	-	-	8
20	1,000	1,173	42,590	-	-	-	-	-	-	9
26	1,300	1,727	44,399	-	-	-	-	-	-	10
65	3,250	6,109	203,607	-	-	-	-	-	-	11
59	2,950	5,312	226,129	133	30,176	-	-	-	-	12
25	1,250	2,402	78,276	-	-	-	-	-	-	13
25	1,250	3,088	84,508	-	-	-	-	-	-	14
31	1,550	1,782	56,514	-	-	-	-	-	-	15
6	300	605	23,968	-	-	-	-	-	-	16
19	950	956	33,382	-	-	-	-	-	-	17
5	250	680	25,224	-	-	-	-	-	-	18
17	850	624	22,919	-	-	-	-	-	-	19
21	1,050	2,468	77,543	-	-	-	-	-	-	20
19	950	1,164	40,960	-	-	-	-	-	-	21
36	1,800	3,256	111,705	-	-	-	-	-	-	22
24	1,200	1,194	40,647	-	-	-	-	-	-	23
24	1,200	1,753	58,507	-	-	-	-	-	-	24
17	850	1,064	38,034	-	-	-	-	-	-	25
18	900	1,079	35,105	-	-	-	-	-	-	26
21	1,050	634	17,632	25	7,440	-	-	-	-	27
49	1,470	4,011	122,742	96	21,989	-	-	-	-	28
6	120	1,442	45,016	-	-	-	-	-	-	29
23	690	951	30,662	-	-	-	-	-	-	30
-	-	543	16,837	-	-	-	-	-	-	31
16	800	866	26,825	15	3,113	-	-	-	-	32
21	1,050	1,463	50,883	-	-	-	-	-	-	33
21	630	1,424	50,499	-	-	-	-	-	-	34
18	540	1,348	47,082	-	-	-	-	-	-	35
17	850	789	26,067	-	-	-	-	-	-	36
15	450	676	26,280	12	2,082	-	-	-	-	37
14	700	1,193	45,329	-	-	-	-	-	-	38
-	-	704	24,563	-	-	-	-	-	-	39
-	-	1,924	68,963	-	-	-	-	-	-	40
-	-	759	27,260	-	-	-	-	-	-	41
-	-	1,802	59,928	-	-	-	-	-	-	42
-	-	2,220	73,517	-	-	-	-	-	-	43
22	1,100	1,202	42,322	-	-	-	-	-	-	44
9	450	1,025	37,891	-	-	-	-	-	-	45
-	-	1,834	62,349	-	-	-	-	-	-	46
-	-	1,658	51,059	-	-	-	-	-	-	47
881	40,240	80,004	2,678,955	335	79,061	-	-	-	-	
865	38,950	86,099	2,940,681	359	86,642	-	-	-	-	
1,566	70,700	95,374	3,195,377	385	92,799	-	-	-	-	

## (3) 市町村職員共済組合

項目 組合名	休業給付		災害給付							
	小計		弔慰金		家族弔慰金		災害見舞金		小計	
	件数	金額	件数	金額	件数	金額	件数	金額	件数	金額
1 北海道	-	-	-	-	-	-	-	-	-	-
2 青森	-	-	-	-	-	-	2	401	2	401
3 岩手	-	-	-	-	-	-	1	820	1	820
4 宮城	-	-	-	-	-	-	7	2,555	7	2,555
5 秋田	-	-	-	-	-	-	2	1,132	2	1,132
6 山形	16	4,622	-	-	-	-	1	685	1	685
7 福島	-	-	-	-	-	-	1	472	1	472
8 茨城	38	9,641	-	-	-	-	1	386	1	386
9 栃木	-	-	-	-	-	-	2	1,322	2	1,322
10 群馬	-	-	-	-	-	-	3	2,283	3	2,283
11 埼玉	-	-	-	-	-	-	7	2,811	7	2,811
12 千葉	133	30,176	-	-	-	-	1	828	1	828
13 東京都	-	-	-	-	-	-	2	591	2	591
14 神奈川県	-	-	-	-	-	-	-	-	-	-
15 新潟	-	-	-	-	-	-	9	7,345	9	7,345
16 富山	-	-	-	-	-	-	-	-	-	-
17 石川	-	-	-	-	-	-	2	705	2	705
18 福井	-	-	-	-	-	-	-	-	-	-
19 山梨	-	-	-	-	-	-	-	-	-	-
20 長野	-	-	-	-	-	-	1	899	1	899
21 岐阜	-	-	-	-	-	-	2	677	2	677
22 静岡県	-	-	-	-	-	-	58	13,875	58	13,875
23 愛知	-	-	-	-	-	-	3	1,590	3	1,590
24 三重	-	-	-	-	-	-	1	563	1	563
25 滋賀	-	-	-	-	-	-	3	1,674	3	1,674
26 京都	-	-	-	-	-	-	2	754	2	754
27 大阪	25	7,440	-	-	-	-	-	-	-	-
28 兵庫	96	21,989	-	-	-	-	37	12,586	37	12,586
29 奈良	-	-	-	-	-	-	1	303	1	303
30 和歌山	-	-	-	-	-	-	-	-	-	-
31 鳥取	-	-	-	-	-	-	1	631	1	631
32 島根	15	3,113	-	-	-	-	-	-	-	-
33 岡山	-	-	-	-	-	-	9	2,513	9	2,513
34 広島	-	-	-	-	-	-	5	3,041	5	3,041
35 山口	-	-	-	-	-	-	11	2,593	11	2,593
36 徳島	-	-	-	-	-	-	-	-	-	-
37 香川	12	2,082	-	-	-	-	-	-	-	-
38 愛媛	-	-	-	-	-	-	-	-	-	-
39 高知	-	-	-	-	-	-	3	1,617	3	1,617
40 福岡	-	-	-	-	-	-	3	539	3	539
41 佐賀	-	-	-	-	-	-	1	787	1	787
42 長崎	-	-	-	-	-	-	1	384	1	384
43 熊本	-	-	-	-	-	-	-	-	-	-
44 大分	-	-	-	-	-	-	1	891	1	891
45 宮崎	-	-	-	-	-	-	2	1,436	2	1,436
46 鹿児島	-	-	-	-	-	-	21	6,737	21	6,737
47 沖縄	-	-	-	-	-	-	2	333	2	333
合計	335	79,061	-	-	-	-	209	76,757	209	76,757
平成21年度	359	86,642	-	-	-	-	345	114,475	345	114,475
平成20年度	385	92,799	-	-	-	-	205	93,347	205	93,347

(金額単位 千円)

入院附加金		結婚手当金		合計		一部負担金の額等の払戻		総計		
件数	金額	件数	金額	件数	金額	件数	金額	件数	金額	
-	-	-	-	3,522	113,208	5,154	174,575	8,676	287,783	1
-	-	-	-	2,455	73,794	2,485	84,355	4,940	158,149	2
-	-	-	-	1,194	37,301	1,614	53,252	2,808	90,553	3
1,087	4,858	309	6,180	2,975	64,455	1,941	67,890	4,916	132,345	4
-	-	-	-	1,308	40,880	1,692	56,002	3,000	96,881	5
-	-	-	-	974	39,227	1,425	52,192	2,399	91,419	6
1,291	5,168	-	-	3,146	65,150	2,406	81,271	5,552	146,421	7
372	2,743	448	13,440	3,102	100,322	2,582	95,356	5,684	195,678	8
815	5,852	309	9,270	2,299	59,035	1,626	58,599	3,925	117,634	9
865	6,321	469	21,105	3,064	74,107	1,946	66,014	5,010	140,121	10
2,606	19,607	1,096	49,320	9,818	275,345	5,270	195,750	15,088	471,095	11
2,444	17,804	1,081	64,860	8,971	339,797	5,628	210,406	14,599	550,203	12
1,243	8,766	603	36,180	4,250	123,812	2,726	102,743	6,976	226,556	13
1,285	9,177	649	26,360	5,022	120,045	2,942	109,664	7,964	229,708	14
-	-	-	-	1,791	63,859	2,468	83,761	4,259	147,619	15
-	-	-	-	605	23,968	1,544	52,544	2,149	76,512	16
-	-	-	-	958	34,087	1,795	61,495	2,753	95,582	17
-	-	-	-	680	25,224	1,094	37,407	1,774	62,630	18
-	-	-	-	624	22,919	916	34,806	1,540	57,725	19
1,229	8,760	537	16,110	4,235	103,311	2,478	88,544	6,713	191,855	20
973	4,082	449	13,470	2,588	59,190	2,154	72,381	4,742	131,571	21
265	3,218	890	26,700	4,469	155,498	3,290	119,725	7,759	275,223	22
1,050	4,104	528	7,920	2,775	54,261	2,044	71,045	4,819	125,306	23
-	-	-	-	1,754	59,070	2,016	70,719	3,770	129,790	24
163	1,267	-	-	1,230	40,974	1,514	54,852	2,744	95,826	25
-	-	-	-	1,081	35,859	1,315	47,025	2,396	82,884	26
150	1,066	-	-	809	26,137	417	13,873	1,226	40,009	27
363	3,400	-	-	4,507	160,716	3,931	141,635	8,438	302,351	28
-	-	-	-	1,443	45,318	1,805	58,813	3,248	104,131	29
1	1	1	30	953	30,692	1,466	49,840	2,419	80,532	30
-	-	-	-	544	17,468	737	23,303	1,281	40,770	31
-	-	-	-	881	29,938	1,105	39,006	1,986	68,944	32
1,067	3,144	-	-	2,539	56,541	2,078	74,672	4,617	131,212	33
1,158	5,417	331	9,930	2,918	68,886	2,293	81,349	5,211	150,236	34
887	4,040	294	8,820	2,540	62,535	1,684	63,483	4,224	126,017	35
-	-	157	3,140	946	29,207	1,040	37,960	1,986	67,167	36
-	-	182	5,460	870	33,822	1,140	43,024	2,010	76,846	37
-	-	-	-	1,193	45,329	1,567	55,548	2,760	100,877	38
-	-	-	-	707	26,180	1,112	40,012	1,819	66,192	39
-	-	-	-	1,927	69,502	2,784	102,585	4,711	172,087	40
-	-	-	-	760	28,047	1,133	39,460	1,893	67,507	41
-	-	-	-	1,803	60,312	1,906	68,081	3,709	128,393	42
-	-	-	-	2,220	73,517	2,259	80,492	4,479	154,009	43
-	-	-	-	1,203	43,213	1,536	57,187	2,739	100,399	44
-	-	-	-	1,027	39,328	1,378	50,622	2,405	89,949	45
-	-	-	-	1,855	69,086	2,096	75,959	3,951	145,045	46
-	-	-	-	1,660	51,392	1,465	53,206	3,125	104,598	47
19,314	118,792	8,333	318,295	108,195	3,271,861	96,997	3,452,479	205,192	6,724,339	
21,646	136,282	8,469	320,470	116,918	3,598,551	100,376	3,521,874	217,294	7,120,425	
23,978	149,817	8,927	333,475	128,869	3,864,816	101,528	3,618,606	230,397	7,483,421	

## 5 長期給付支給状況調

(1) 指定都市職員共済組合

項目 組合名	退 職 共 済 年 金								退 職 年 金	
	65歳以上		65歳未満		繰上げ支給		小 計			
	件数	金額	件数	金額	件数	金額	件数	金額	件数	金額
1 札幌市	36,107	10,089,984	17,351	4,653,883	678	173,485	54,136	14,917,352	3,281	1,350,929
2 川崎市	41,342	11,413,541	17,582	4,713,106	531	116,987	59,455	16,243,634	3,616	1,549,612
3 横浜市	64,567	17,885,688	33,062	9,135,163	1,310	314,147	98,939	27,334,998	12,039	4,927,009
4 名古屋市	73,966	20,511,908	33,968	8,705,549	5,564	1,491,612	113,498	30,709,069	18,210	7,819,031
5 京都市	33,980	9,491,068	17,395	4,570,147	2,137	498,543	53,512	14,559,757	12,617	5,114,985
6 大阪市	105,357	31,305,913	36,453	10,646,001	9,465	2,781,142	151,275	44,733,056	26,664	11,615,589
7 神戸市	42,834	12,568,596	19,649	5,055,078	707	179,735	63,190	17,803,410	8,155	3,531,841
8 広島市	20,687	5,523,033	12,088	3,150,508	558	113,768	33,333	8,787,309	3,669	1,455,320
9 北九州市	31,567	9,200,147	8,688	2,137,308	1,020	254,561	41,275	11,592,017	7,181	2,816,748
10 福岡市	17,577	5,091,960	8,008	2,159,357	1,136	308,611	26,721	7,559,928	4,141	1,708,743
合 計	467,984	133,081,837	204,244	54,926,100	23,106	6,232,592	695,334	194,240,529	99,573	41,889,805
平成21年度	441,681	126,771,412	185,877	52,888,696	23,703	6,425,565	651,261	186,085,673	109,518	46,222,985
平成20年度	409,924	119,891,854	170,936	51,307,978	24,121	6,675,661	604,981	177,875,493	119,184	50,377,036

(金額単位 千円)

減額退職年金		通算退職年金		退職一時金		脱退一時金		返還一時金		
件数	金額	件数	金額	件数	金額	件数	金額	件数	金額	
132	37,610	110	17,451	-	-	-	-	-	-	1
162	29,594	223	32,585	-	-	-	-	2	2,459	2
270	89,607	356	55,253	-	-	2	2,815	1	3,939	3
606	190,726	411	59,568	-	-	-	-	1	270	4
1,382	498,510	155	20,951	-	-	-	-	1	1,646	5
1,967	682,984	898	138,637	-	-	1	6,077	4	8,008	6
234	67,942	358	49,090	-	-	2	9,622	1	845	7
156	42,433	296	41,614	-	-	-	-	-	-	8
419	90,030	83	10,778	-	-	1	8,284	1	890	9
306	82,191	54	6,165	-	-	1	5,084	-	-	10
5,634	1,811,626	2,944	432,092	-	-	7	31,882	11	18,057	
5,904	1,912,491	3,228	473,162	-	-	7	55,336	37	19,527	
6,067	2,008,842	3,578	526,323	-	-	9	39,437	44	56,810	

## (1) 指定都市職員共済組合

項目 組合名	障 害 共 済 年 金						障 害 年 金			
	公 務 等		公 務 外		小 計		公 務 上		公 務 外	
	件 数	金 額	件 数	金 額	件 数	金 額	件 数	金 額	件 数	金 額
1 札幌市	12	6,123	474	82,804	486	88,928	-	-	87	34,287
2 川崎市	-	-	399	70,892	399	70,892	-	-	96	27,857
3 横浜市	6	2,160	1,013	165,168	1,019	167,328	12	8,173	263	82,569
4 名古屋市	24	9,639	703	130,459	727	140,098	6	2,598	301	91,731
5 京都市	30	13,672	503	100,876	533	114,548	6	1,933	185	55,203
6 大阪市	34	17,773	1,646	320,676	1,680	338,449	53	27,159	381	148,943
7 神戸市	-	-	715	117,370	715	117,370	-	-	133	38,454
8 広島市	-	-	374	64,897	374	64,897	-	-	63	17,981
9 北九州市	-	-	211	36,701	211	36,701	-	-	119	45,400
10 福岡市	12	6,651	371	70,276	383	76,927	-	-	100	21,562
合 計	118	56,019	6,409	1,160,120	6,527	1,216,139	77	39,863	1,728	563,986
平成21年度	110	51,639	6,018	1,099,819	6,128	1,151,458	84	44,825	1,876	625,553
平成20年度	114	47,644	5,641	1,047,965	5,755	1,095,608	91	45,803	2,011	663,539

(金額単位 千円)

障 害 年 金		障 害 一 時 金		遺 族 共 済 年 金						
小 計				公 務 等		公 務 外		小 計		
件 数	金 額	件 数	金 額	件 数	金 額	件 数	金 額	件 数	金 額	
87	34,287	-	-	47	11,255	12,017	2,878,817	12,064	2,890,072	1
96	27,857	-	-	47	10,410	12,810	3,082,107	12,857	3,092,517	2
275	90,742	-	-	86	18,779	24,010	5,865,215	24,096	5,883,994	3
307	94,329	-	-	96	18,803	32,586	7,710,091	32,682	7,728,894	4
191	57,136	-	-	42	8,448	22,122	4,981,776	22,164	4,990,224	5
434	176,102	-	-	112	22,578	59,989	14,515,667	60,101	14,538,245	6
133	38,454	-	-	78	14,849	20,127	4,991,839	20,205	5,006,688	7
63	17,981	-	-	38	6,313	7,627	1,749,463	7,665	1,755,776	8
119	45,400	-	-	36	6,114	14,459	3,407,142	14,495	3,413,256	9
100	21,562	-	-	25	4,009	8,813	2,077,301	8,838	2,081,310	10
1,805	603,849	-	-	607	121,558	214,560	51,259,418	215,167	51,380,976	
1,960	670,378	1	1,398	570	114,816	206,735	49,798,607	207,305	49,913,422	
2,102	709,343	1	2,981	540	112,188	198,084	48,365,197	198,624	48,477,384	

## (1) 指定都市職員共済組合

項目 組合名	遺 族 年 金						通 算 遺 族 年 金		特 例 死 亡 一 時 金	
	公 務 上		公 務 外		小 計		件 数	金 額	件 数	金 額
	件 数	金 額	件 数	金 額	件 数	金 額				
1 札幌市	48	10,559	1,692	336,649	1,740	347,208	-	-	-	-
2 川崎市	42	9,106	1,660	357,866	1,702	366,972	12	989	-	-
3 横浜市	42	11,546	3,723	805,505	3,765	817,051	24	954	-	-
4 名古屋市	126	29,067	4,948	1,025,236	5,074	1,054,303	24	2,284	-	-
5 京都市	54	11,941	3,853	741,261	3,907	753,202	47	3,318	-	-
6 大阪市	108	24,620	10,396	2,176,824	10,504	2,201,445	74	5,298	-	-
7 神戸市	66	18,462	3,736	778,968	3,802	797,430	24	1,603	-	-
8 広島市	18	5,093	1,309	256,176	1,327	261,270	30	1,158	-	-
9 北九州市	81	19,832	2,650	521,972	2,731	541,804	24	1,461	-	-
10 福岡市	36	8,672	1,501	292,580	1,537	301,252	18	1,137	-	-
合 計	621	148,899	35,468	7,293,038	36,089	7,441,937	277	18,201	-	-
平成 21 年度	637	153,185	37,631	7,731,011	38,268	7,884,196	301	19,626	-	-
平成 20 年度	677	157,945	39,518	8,173,026	40,195	8,330,971	318	20,955	1	4,686

(金額単位 千円)

死亡一時金		短期在留脱退一時金		合計		
件数	金額	件数	金額	件数	金額	
-	-	-	-	72,036	19,683,837	1
-	-	-	-	78,524	21,417,110	2
-	-	-	-	140,786	39,373,691	3
-	-	-	-	171,540	47,798,572	4
-	-	-	-	94,509	26,114,277	5
-	-	-	-	253,602	74,443,889	6
-	-	-	-	96,819	27,424,294	7
-	-	-	-	46,913	12,427,757	8
-	-	-	-	66,540	18,557,368	9
-	-	-	-	42,099	11,844,300	10
-	-	-	-	1,063,368	299,085,094	
-	-	-	-	1,023,918	294,409,653	
1	1,280	-	-	980,860	289,527,149	

## 6 年金種類別受給権者状況調

(1) 指定都市職員共済組合

組合名 項目	退 職 共 済 年 金									
	65 歳 以 上								65 歳 未 満	
	20 年 以 上		20 年 未 満		繰 上 げ 支 給		小 計		20 年 以 上	
	人 員	年 金 額	人 員	年 金 額	人 員	年 金 額	人 員	年 金 額	人 員	年 金 額
1 札幌市	5,898	10,449,920	335	108,221	111	172,880	6,344	10,731,022	2,852	5,102,131
2 川崎市	6,388	11,656,686	666	214,354	88	117,689	7,142	11,988,730	2,846	5,258,603
3 横浜市	10,490	18,654,892	737	250,461	216	317,078	11,443	19,222,431	4,806	8,562,469
4 名古屋市	11,625	20,990,773	1,158	436,689	911	1,473,277	13,694	22,900,739	4,659	8,741,511
5 京都市	5,400	9,603,100	509	175,328	355	506,728	6,264	10,285,156	2,993	5,232,725
6 大阪市	16,800	31,907,007	1,247	418,023	1,569	2,782,007	19,616	35,107,038	5,370	10,426,927
7 神戸市	6,806	12,956,436	573	193,922	116	176,968	7,495	13,327,326	2,703	4,985,135
8 広島市	3,313	5,785,047	296	109,411	94	115,959	3,703	6,010,418	1,683	3,098,899
9 北九州市	4,999	9,296,299	315	115,488	171	260,105	5,485	9,671,891	1,319	2,343,796
10 福岡市	2,797	5,181,972	206	110,352	188	306,970	3,191	5,599,294	1,335	2,400,392
合 計	74,516	136,482,133	6,042	2,132,248	3,819	6,229,663	84,377	144,844,044	30,566	56,152,588
平成 21 年度	71,569	131,880,926	5,498	2,059,440	3,919	6,409,399	80,986	140,349,765	27,792	55,149,309
平成 20 年度	67,397	125,151,045	4,809	1,965,247	4,028	6,628,838	76,234	133,745,130	25,541	51,685,788

(単位：人、千円)

退 職 共 済 年 金								障 害 共 済 年 金		
65 歳 未 満				計				公 務 等		
20 年 未 満		繰 上 げ 支 給		小 計						
人 員	年 金 額	人 員	年 金 額	人 員	年 金 額	人 員	年 金 額	人 員	年 金 額	
246	69,375	-	-	3,098	5,171,506	9,442	15,902,528	2	7,042	1
405	101,214	-	-	3,251	5,359,817	10,393	17,348,548	1	2,830	2
612	159,919	-	-	5,418	8,722,388	16,861	27,944,818	3	8,261	3
741	163,732	-	-	5,400	8,905,242	19,094	31,805,981	8	21,415	4
317	88,232	-	-	3,310	5,320,956	9,574	15,606,112	9	30,731	5
604	135,863	-	-	5,974	10,562,790	25,590	45,669,828	8	29,284	6
405	94,058	-	-	3,108	5,079,193	10,603	18,406,519	2	4,956	7
269	66,574	-	-	1,952	3,165,473	5,655	9,175,891	2	5,705	8
122	27,061	-	-	1,441	2,370,858	6,926	12,042,749	1	2,602	9
131	32,495	-	-	1,466	2,432,887	4,657	8,032,180	4	14,312	10
<b>3,852</b>	<b>938,522</b>	-	-	<b>34,418</b>	<b>57,091,110</b>	<b>118,795</b>	<b>201,935,154</b>	<b>40</b>	<b>127,138</b>	
3,351	906,071	-	-	31,143	56,055,380	112,129	196,405,145	36	115,773	
2,908	803,085	2	2,513	28,451	52,491,386	104,685	186,236,516	32	101,461	

## (1) 指定都市職員共済組合

項目 組合名	障害共済年金				遺族共済年金					
	公務外		計		公務等		公務外		計	
	人員	年金額	人員	年金額	人員	年金額	人員	年金額	人員	年金額
1 札幌市	204	222,146	206	229,188	7	12,608	2,076	3,084,296	2,083	3,096,904
2 川崎市	130	146,632	131	149,462	8	14,304	2,225	3,369,878	2,233	3,384,182
3 横浜市	286	297,374	289	305,635	15	24,938	4,238	6,481,393	4,253	6,506,331
4 名古屋市	260	300,748	268	322,163	16	24,943	5,610	8,258,474	5,626	8,283,417
5 京都市	210	237,427	219	268,158	8	13,537	3,845	5,470,361	3,853	5,483,898
6 大阪市	628	723,412	636	752,696	21	32,195	10,406	15,519,854	10,427	15,552,049
7 神戸市	262	294,791	264	299,747	13	22,377	3,473	5,371,480	3,486	5,393,856
8 広島市	110	117,095	112	122,800	7	11,309	1,350	1,972,924	1,357	1,984,232
9 北九州市	94	99,577	95	102,178	6	9,528	2,553	3,754,646	2,559	3,764,175
10 福岡市	125	145,648	129	159,960	4	6,631	1,526	2,246,669	1,530	2,253,300
合計	2,309	2,584,850	2,349	2,711,987	105	172,369	37,302	55,529,974	37,407	55,702,343
平成21年度	2,189	2,464,548	2,225	2,580,322	100	167,523	35,959	53,534,938	36,059	53,702,461
平成20年度	2,050	2,321,068	2,082	2,422,529	94	156,053	34,637	51,585,183	34,731	51,741,236

(単位：人、千円)

共 済 年 金 計		退 職 年 金		減 額 退 職 年 金		通 算 退 職 年 金		障 害 年 金		
								人 員	年 金 額	
人 員	年 金 額	人 員	年 金 額	人 員	年 金 額	人 員	年 金 額	人 員	年 金 額	
11,731	19,228,620	514	1,305,863	22	38,535	18	19,101	-	-	1
12,757	20,882,192	585	1,504,927	26	29,340	35	34,872	1	3,599	2
21,403	34,756,784	1,895	4,807,628	45	96,068	57	65,667	2	10,644	3
24,988	40,411,560	2,833	7,470,672	94	182,585	66	65,553	3	8,536	4
13,646	21,358,168	1,980	4,992,235	224	493,898	23	19,334	2	4,913	5
36,653	61,974,574	4,269	11,235,506	324	681,800	150	151,205	10	36,575	6
14,353	24,100,122	1,261	3,394,262	37	68,481	55	52,157	2	5,748	7
7,124	11,282,923	568	1,397,803	26	44,168	47	45,923	-	-	8
9,580	15,909,102	1,151	2,820,086	71	101,442	14	11,492	-	-	9
6,316	10,445,440	634	1,624,939	49	85,673	9	7,341	-	-	10
158,551	260,349,485	15,690	40,553,920	918	1,821,990	474	472,644	20	70,015	
150,413	252,687,927	17,372	44,930,305	970	1,930,524	514	511,338	22	78,817	
141,498	240,400,281	18,989	49,134,552	1,025	2,034,998	569	560,639	22	78,817	

## (1) 指定都市職員共済組合

組合名 項目	障 害 年 金				遺 族 年 金					
	公 務 外		計		公 務 上		公 務 外		計	
	人 員	年 金 額	人 員	年 金 額	人 員	年 金 額	人 員	年 金 額	人 員	年 金 額
1 札幌市	25	50,203	25	50,203	9	17,410	298	350,155	307	367,565
2 川崎市	23	37,381	24	40,980	7	14,143	299	374,241	306	388,384
3 横浜市	58	103,382	60	114,025	8	16,636	654	831,265	662	847,901
4 名古屋市	69	124,191	72	132,727	20	41,788	850	1,052,404	870	1,094,192
5 京都市	38	64,318	40	69,231	9	16,912	670	778,689	679	795,600
6 大阪市	112	243,207	122	279,782	20	39,933	1,828	2,224,814	1,848	2,264,747
7 神戸市	27	46,300	29	52,048	11	24,072	625	779,550	636	803,621
8 広島市	13	21,083	13	21,083	3	6,526	232	269,091	235	275,617
9 北九州市	30	60,899	30	60,899	12	22,488	458	533,022	470	555,511
10 福岡市	21	30,469	21	30,469	5	9,866	256	297,474	261	307,340
合 計	416	781,434	436	851,449	104	209,774	6,170	7,490,704	6,274	7,700,479
平成21年度	451	859,794	473	938,610	109	218,875	6,539	7,944,339	6,648	8,163,214
平成20年度	477	917,080	499	995,897	112	226,275	6,883	8,370,093	6,995	8,596,368

(単位：人、千円)

通算遺族年金		旧年金計		合計		
人員	年金額	人員	年金額	人員	年金額	
-	-	886	1,781,266	12,617	21,009,886	1
2	989	978	1,999,491	13,735	22,881,683	2
4	954	2,723	5,932,244	24,126	40,689,028	3
5	2,774	3,940	8,948,504	28,928	49,360,064	4
7	2,913	2,953	6,373,210	16,599	27,731,378	5
12	5,084	6,725	14,618,124	43,378	76,592,698	6
5	1,858	2,023	4,372,428	16,376	28,472,551	7
6	1,712	895	1,786,307	8,019	13,069,230	8
4	1,461	1,740	3,550,890	11,320	19,459,991	9
3	1,137	977	2,056,899	7,293	12,502,339	10
<b>48</b>	<b>18,882</b>	<b>23,840</b>	<b>51,419,363</b>	<b>182,391</b>	<b>311,768,848</b>	
51	20,229	26,028	56,494,220	176,441	309,182,147	
55	21,646	28,132	61,344,099	169,630	301,744,380	

## 7 短期経理貸借対照表

### (1) 指定都市職員共済組合

項目 組合名	借					方				
	流		動			資			産	
	現金	当座預金	普通預金	通知預金	定期預金	金銭信託	有価証券	貸付信託	短期運用 有価証券	証券投資信託
1 札幌市	-	-	562,062	-	-	87,144	-	-	-	438,147
2 川崎市	-	-	4,757,086	-	-	-	-	-	-	703,975
3 横浜市	-	-	2,879,469	-	4,326,594	-	229,955	-	-	-
4 名古屋市	-	-	6,244,850	-	-	-	699,300	-	-	-
5 京都市	-	-	2,279,432	-	1,000,000	-	1,430,272	-	-	167,246
6 大阪市	-	-	963,790	-	2,000,000	-	-	-	-	-
7 神戸市	-	-	2,153,704	-	650,000	-	528,551	-	-	-
8 広島市	-	-	1,741,925	-	-	1,580,286	-	-	-	-
9 北九州市	-	-	1,540,380	-	-	-	-	-	-	-
10 福岡市	-	-	233,940	-	-	300,224	200,000	-	-	-
合計	-	-	23,356,640	-	7,976,594	1,967,654	3,088,078	-	-	1,309,368
平成21年度	-	-	21,422,473	-	7,482,599	300,176	2,366,000	-	-	1,022,901
平成20年度	-	-	9,632,182	-	5,200,000	-	1,947,788	-	-	1,049,980

### (2) 都市職員共済組合

項目 組合名	借					方				
	流		動			資			産	
	現金	当座預金	普通預金	通知預金	定期預金	金銭信託	有価証券	貸付信託	短期運用 有価証券	証券投資信託
1 北海道都市	-	-	541,908	-	-	-	-	-	-	580,531
2 仙台市	-	-	235,835	-	1,170,000	-	-	-	-	-
3 愛知県都市	-	-	974,086	-	3,690,000	-	449,825	-	-	-
合計	-	-	1,751,829	-	4,860,000	-	449,825	-	-	580,531
平成21年度	-	-	4,185,394	-	2,110,000	-	579,176	-	-	400,095
平成20年度	-	-	750,282	-	710,000	-	-	-	-	360,828

(単位 千円)

借								方											
流				動				資		産		固		定		資		産	
有価証券信託	立替金	仮払金	未収収益	短期貸付金	未収金	支払基金委託金	未達回送金	金銭信託	投資有価証券										
-	4	-	2	337	2,085	98,589	-	-	-	1									
-	27	-	-	-	4,908	89,558	-	-	-	2									
-	-	-	4,988	-	2,411	186,700	-	-	-	3									
-	253	-	33	-	2,758	149,893	-	-	-	4									
-	39	-	7,121	-	120	110,359	-	-	-	5									
-	241	-	-	-	1,975	237,866	-	-	-	6									
-	37	-	1,599	-	164	128,295	-	-	-	7									
-	8	-	23	-	92	76,717	-	-	-	8									
-	-	-	-	-	465	68,435	-	-	-	9									
-	9	-	40	-	35	81,664	-	-	-	10									
-	617	-	13,806	337	15,014	1,228,076	-	-	-										
-	345	-	12,787	-	8,425	1,142,201	-	-	-										
-	78	-	178	350	7,420	598,976	-	-	-										

(単位 千円)

借								方											
流				動				資		産		固		定		資		産	
有価証券信託	立替金	仮払金	未収収益	短期貸付金	未収金	支払基金委託金	未達回送金	金銭信託	投資有価証券										
-	145	-	9	-	-	108,227	-	-	-	1									
-	14	4	240	60	517	56,683	-	-	-	2									
-	23	25	170	-	-	141,235	-	-	-	3									
-	182	29	419	60	517	306,145	-	-	-										
-	37	435	798	-	19,966	306,145	-	-	-										
-	14	2	138	-	528	195,338	-	-	-										

短期経理

## (1) 指定都市職員共済組合

組合名	借 方		貸 方								
	固定資産	合 計	流 動 負 債					固 定 負 債			
	加入金		短期借入金	未払金	未払費用	預り金	前受収益	仮受金	長期借入金	支払準備金	
1 札幌市	-	1,188,371	-	333,300	-	-	57,987	-	-	-	730,549
2 川崎市	-	5,555,554	-	-	-	29	18,978	3,164,855	-	-	604,824
3 横浜市	-	7,630,118	-	25,895	-	-	2,490	3,792,825	-	-	1,175,827
4 名古屋市	-	7,097,086	-	1,071	-	-	25,370	5,353,701	-	-	1,134,763
5 京都市	-	4,994,589	-	11,915	-	-	3,933	3,499,076	-	-	845,000
6 大阪市	-	3,203,872	-	5,294	-	-	67,480	17	-	-	1,943,447
7 神戸市	-	3,462,350	-	1,779	-	1,260	37,399	1,593,905	-	-	743,813
8 広島市	-	3,399,051	-	24,738	-	0	14,350	2,088,747	-	-	472,055
9 北九州市	-	1,609,281	-	10,765	-	53	12,105	807,022	-	-	431,493
10 福岡市	-	815,913	-	7,528	-	-	18,670	370,348	-	-	485,744
合 計	-	38,956,184	-	422,286	-	1,342	258,762	20,670,496	-	-	8,567,515
平成21年度	-	33,757,907	-	1,366,709	-	276	179,338	16,423,625	-	-	7,827,873
平成20年度	-	18,436,952	-	410,233	-	33	161,303	11,899,685	-	-	2,873,256

## (2) 都市職員共済組合

組合名	借 方		貸 方								
	固定資産	合 計	流 動 負 債					固 定 負 債			
	加入金		短期借入金	未払金	未払費用	預り金	前受収益	仮受金	長期借入金	支払準備金	
1 北海道都市	-	1,230,819	-	325,886	-	-	34,161	-	-	-	790,720
2 仙台市	-	1,463,353	-	3,364	-	-	9,232	-	-	-	426,125
3 愛知県都市	-	5,255,364	-	483,341	-	-	51,746	3,138,666	-	-	984,972
合 計	-	7,949,537	-	812,591	-	-	95,139	3,138,666	-	-	2,201,817
平成21年度	-	7,602,046	-	970,595	-	-	65,372	3,531,035	-	-	2,162,456
平成20年度	-	2,017,130	-	450,862	-	-	58,867	-	-	-	1,231,088

(単位 千円)

貸 方						合 計		
剰 余 金 (欠 損 金)					利益剰余金又は欠損金(△)			
資本剰余金	災害給付積立金	欠損金補てん積立金	短期積立金又は短期繰越欠損金(△)	介護積立金又は介護繰越欠損金(△)				
-	-	65,171	-	1,364	1,188,371	1		
-	-	352,450	1,389,186	25,231	5,555,554	2		
-	-	100,000	2,671,211	△ 138,131	7,630,118	3		
-	-	468,601	-	113,581	7,097,086	4		
-	-	507,000	156,585	△ 28,921	4,994,589	5		
-	-	1,087,442	58,511	41,681	3,203,872	6		
-	-	446,288	634,717	3,190	3,462,350	7		
-	-	279,522	479,387	40,250	3,399,051	8		
-	-	227,322	99,279	21,242	1,609,281	9		
-	-	-	△ 49,128	△ 17,250	815,913	10		
-	-	<b>3,533,797</b>	<b>5,439,750</b>	<b>62,237</b>	<b>38,956,184</b>			
-	-	1,804,470	6,162,005	△ 6,388	33,757,907			
54	-	53,838	2,955,750	82,800	18,436,952			

(単位 千円)

貸 方						合 計		
剰 余 金 (欠 損 金)					利益剰余金又は欠損金(△)			
資本剰余金	災害給付積立金	欠損金補てん積立金	短期積立金又は短期繰越欠損金(△)	介護積立金又は介護繰越欠損金(△)				
-	-	69,869	-	10,183	1,230,819	1		
-	-	259,298	765,813	△ 480	1,463,353	2		
-	-	591,015	232	5,392	5,255,364	3		
-	-	<b>920,182</b>	<b>766,046</b>	<b>15,095</b>	<b>7,949,537</b>			
-	-	600,260	248,390	23,940	7,602,046			
-	-	261,414	△ 16,153	31,052	2,017,130			

短期経理

## (3) 市町村職員共済組合

組合名	項目	借 方									
		流 動					資 産				
		現 金	当座預金	普通預金	通知預金	定期預金	金銭信託	有価証券	貸付信託	短期運用 有価証券	証券投資信託
1	北海道	-	-	160,221	-	1,800,000	-	499,827	-	-	156,571
2	青森	-	-	1,045,632	-	-	-	-	-	-	-
3	岩手	-	-	1,045	250,000	458,000	-	-	-	-	-
4	宮城	-	-	144,321	-	1,217,000	-	-	-	-	-
5	秋田	-	-	123,531	-	510,000	-	-	-	-	-
6	山形	-	-	29,075	-	1,350,000	-	-	-	-	-
7	福島	-	-	693	1,066,000	730,000	-	-	-	-	-
8	茨城	-	-	1,376,924	-	1,000,000	-	-	-	-	-
9	栃木	-	-	1,231,301	-	-	-	1,498,725	-	-	-
10	群馬	-	-	53,981	-	1,800,000	-	-	-	-	-
11	埼玉	-	-	3,560,707	-	-	1,500,000	-	-	-	-
12	千葉	-	-	2,522,511	-	3,000,000	-	500,000	-	-	-
13	東京都	-	-	1,573,905	-	-	-	1,300,000	-	-	-
14	神奈川県	-	-	561,014	-	2,230,000	-	-	-	-	-
15	新潟	-	-	2,454,840	-	1,009	650,731	100,000	-	-	-
16	富山	-	-	1,058,765	-	-	-	100,000	-	-	73,671
17	石川	-	-	1,005,556	-	400,000	-	449,303	-	-	372,856
18	福井	-	-	17,764	-	630,000	-	99,980	-	-	207,187
19	山梨	-	-	6,018	-	1,110,000	-	-	-	-	-
20	長野	-	-	72,353	-	2,096,000	-	-	-	-	-
21	岐阜	-	-	244,720	-	-	1,400,000	299,945	-	-	-
22	静岡	-	-	7,496	-	2,600,000	-	-	-	-	660,893
23	愛知	-	-	271,391	-	1,080,000	-	-	-	-	896,863
24	三重	-	-	39,429	-	1,580,000	-	-	-	-	-
25	滋賀	-	-	99,239	-	950,000	-	-	-	-	-
26	京都	-	-	190,748	-	650,000	-	-	-	-	-
27	大阪	-	-	5,528,753	-	6,650,000	-	49,806	-	-	-
28	兵庫	-	-	2,537,642	-	-	-	-	-	-	-
29	奈良	-	-	144,591	400,000	639,000	-	-	-	-	-
30	和歌山	-	-	1,029,628	-	400,000	-	-	-	-	-
31	鳥取	-	-	389,262	-	300,000	-	-	-	-	-
32	島根	-	-	241,655	-	505,000	-	-	-	-	-
33	岡山	-	-	138,382	-	1,350,000	-	-	-	-	-
34	広島	-	-	842,541	-	979,000	-	-	-	-	-
35	山口	-	-	1,444,784	-	200,000	-	199,916	-	-	-
36	徳島	-	-	30,628	-	800,000	-	449,879	-	-	-
37	香川	-	-	49,303	186,000	977,000	-	-	-	-	-
38	愛媛	-	-	451,857	-	315,000	-	-	-	-	-
39	高知	-	-	602,889	-	-	-	-	-	-	-
40	福岡	-	-	935,666	-	-	-	-	-	-	511,065
41	佐賀	-	-	60,208	252,000	311,000	-	-	-	-	39,643
42	長崎	-	-	208,695	-	1,172,000	-	-	-	-	-
43	熊本	-	-	498,409	-	1,723,000	-	-	-	-	-
44	大分	-	-	808,219	-	-	-	-	-	-	-
45	宮崎	-	-	291,747	-	-	-	-	-	-	-
46	鹿児島	-	-	879,905	-	990,000	-	-	-	-	-
47	沖縄	-	-	701,942	-	-	-	-	-	-	-
合 計		-	-	35,669,885	2,154,000	42,503,009	3,550,731	5,547,381	-	-	2,918,749
平成 21 年度		-	-	28,306,697	1,638,000	37,569,007	3,520,000	6,895,919	-	-	2,806,715
平成 20 年度		-	-	28,982,941	1,739,000	40,995,000	2,560,000	11,209,335	-	-	3,073,650

(単位 千円)

借 方								固 定 資 産		
流 動		資 産		資 産		固 定 資 産		固 定 資 産		
有価証券信託	立替金	仮払金	未収収益	短期貸付金	未収金	支払基金委託金	未達回送金	金銭信託	投資有価証券	
-	11	-	79	-	19,744	256,642	-	-	-	1
-	-	0	25	-	-	143,339	-	-	-	2
-	11	139	7	-	31,855	106,386	-	-	-	3
-	42	-	21	-	-	117,174	-	-	-	4
-	23	-	8	590	-	106,154	-	-	-	5
-	-	2	101	-	-	87,826	-	-	-	6
-	28	-	104	-	66,981	138,597	-	-	-	7
-	-	3	148	105	-	156,169	-	-	-	8
-	19	-	-	-	-	107,506	-	-	-	9
-	12	-	373	-	-	113,844	-	-	-	10
-	224	-	17	420	121,804	346,850	50,095	-	-	11
-	148	-	5,557	-	121,232	314,113	-	-	-	12
-	23	-	3,111	-	69,260	164,107	-	-	-	13
-	33	4	300	-	65,593	184,252	-	-	-	14
-	-	1	452	-	134	149,757	-	-	-	15
-	12	-	227	150	-	62,824	-	-	-	16
-	7	-	847	-	243	77,296	-	-	-	17
-	16	9	338	-	24,729	52,061	-	-	-	18
-	34	-	47	70	5,741	59,742	-	-	-	19
-	18	-	169	100	79,931	143,143	-	-	-	20
-	32	-	169	-	-	131,352	-	-	-	21
-	-	-	218	-	-	185,803	-	-	-	22
-	-	0	85	-	-	126,815	-	-	-	23
-	-	-	47	-	11	110,295	-	-	-	24
-	14	5	294	-	-	94,016	-	-	-	25
-	10	1	270	50	-	76,966	-	-	-	26
-	165	-	476	-	-	418,858	-	-	-	27
-	-	-	-	-	-	256,263	-	-	-	28
-	59	-	24	100	-	108,142	-	-	-	29
-	68	-	652	-	-	84,404	-	-	-	30
-	3	-	10	-	-	48,108	-	-	-	31
-	20	-	26	-	-	63,393	-	-	-	32
-	7	-	52	-	37	115,277	-	-	-	33
-	9	-	79	-	41,507	124,640	-	-	-	34
-	5	20	642	-	39,261	108,383	-	-	-	35
-	18	-	22	-	-	63,702	-	-	-	36
-	3	16	53	-	-	59,978	-	-	-	37
-	-	21	0	-	-	99,817	-	-	-	38
-	-	65	-	420	-	68,324	-	-	-	39
-	36	-	-	-	-	149,132	-	-	-	40
-	12	-	5	255	-	55,627	-	-	-	41
-	19	42	39	-	76	105,376	-	-	-	42
-	8	-	43	-	39	160,187	-	-	-	43
-	10	-	-	-	-	85,500	-	-	-	44
-	1	8	10	-	-	70,178	-	-	-	45
-	20	-	107	-	-	136,072	-	-	-	46
-	-	-	-	-	108,791	102,747	-	-	-	47
-	1,182	337	15,256	2,260	796,966	6,097,137	50,095	-	-	
-	1,680	15,391	19,852	4,811	531,772	5,701,370	56,223	-	-	
-	2,007	175	37,159	5,714	567,848	6,205,447	52,226	-	-	

短期経理

## (3) 市町村職員共済組合

組名 項目	借 方		貸 方								
	固定資産 加入金	合 計	流 動		負 債			固 定 負 債			
			短期借入金	未払金	未払費用	預り金	前受収益	仮受金	長期借入金	支払準備金	
1 北海道	-	2,893,096	-	-	821,083	-	-	88,660	-	-	1,881,844
2 青森	-	1,188,996	-	51	-	-	-	82,945	-	-	991,709
3 岩手	-	847,443	-	-	-	-	-	96,809	-	-	735,186
4 宮城	-	1,478,558	-	-	-	-	-	53,957	-	-	862,848
5 秋田	-	740,307	-	-	-	-	-	58,723	-	-	779,891
6 山形	-	1,467,004	-	-	-	-	-	36,662	-	-	652,322
7 福島	-	2,002,403	-	-	-	-	-	41,994	-	-	1,040,532
8 茨城	-	2,533,349	-	-	-	-	-	187,907	-	-	1,200,241
9 栃木	-	2,837,552	-	62,069	-	409	-	57,913	-	-	772,893
10 群馬	-	1,968,210	-	-	-	-	-	41,235	-	-	873,443
11 埼玉	-	5,580,118	-	-	-	-	-	493,273	-	-	2,578,547
12 千葉	-	6,463,560	-	-	-	-	-	529,959	110	-	2,387,558
13 東京都	-	3,110,406	-	7	-	-	-	-	-	-	1,200,466
14 神奈川県	-	3,041,196	-	-	-	200	-	108,986	-	-	1,388,589
15 新潟	-	3,356,925	-	67,663	-	38	-	85,984	-	-	1,138,241
16 富山	-	1,295,649	-	-	-	-	-	-	-	-	481,276
17 石川	-	2,306,107	-	246,040	-	-	-	3,922	-	-	579,110
18 福井	-	1,032,083	-	-	-	-	-	22,524	-	-	388,416
19 山梨	-	1,181,652	-	-	217,637	-	-	25,238	-	-	459,388
20 長野	-	2,391,714	-	-	-	62	-	64,066	-	-	1,031,555
21 岐阜	-	2,076,218	-	-	-	-	-	37,335	-	-	993,000
22 静岡	-	3,454,411	-	-	789,262	-	-	60,099	-	-	1,461,054
23 愛知	-	2,375,155	-	485,964	-	-	-	127,089	14	-	938,096
24 三重	-	1,729,782	-	462,644	-	1	-	35,829	-	-	873,663
25 滋賀	-	1,143,567	-	-	-	-	-	33,843	46	-	658,302
26 京都	-	918,045	-	13	-	-	-	44,318	-	-	605,057
27 大阪	-	12,648,057	-	1,543,874	-	-	-	7,962	6,974,889	-	2,380,025
28 兵庫	-	2,793,905	-	100,667	-	-	-	83,122	-	-	1,790,509
29 奈良	-	1,291,916	-	0	347,977	-	-	35,414	-	-	762,527
30 和歌山	-	1,514,753	-	-	313,264	93	-	22,953	-	-	625,543
31 鳥取	-	737,383	-	167,441	-	218	-	13,761	-	-	317,399
32 島根	-	810,094	-	252,432	-	-	-	13,784	-	-	456,960
33 岡山	-	1,603,755	-	469,664	-	-	-	38,383	36	-	896,995
34 広島	-	1,987,776	-	429,235	-	-	-	36,137	-	-	923,348
35 山口	-	1,993,012	-	473,569	-	-	-	42,217	-	-	755,448
36 徳島	-	1,344,249	-	-	-	661	-	35,047	-	-	463,377
37 香川	-	1,272,353	-	282,669	-	12,007	-	20,483	-	-	463,638
38 愛媛	-	866,695	-	-	-	-	-	28,346	-	-	728,275
39 高知	-	671,698	-	-	-	-	-	26,796	713	-	468,299
40 福岡	-	1,595,899	-	527,658	-	-	-	74,885	-	-	1,155,695
41 佐賀	-	718,749	-	205,896	-	-	-	50,407	-	-	455,173
42 長崎	-	1,486,246	-	381,356	-	-	985	34,003	-	-	740,054
43 熊本	-	2,381,686	-	495,175	-	-	-	32,675	81,330	-	1,013,264
44 大分	-	893,729	-	318,256	-	-	-	24,642	-	-	608,650
45 宮崎	-	361,944	-	-	-	-	-	29,034	-	-	558,295
46 鹿児島	-	2,006,104	-	575,655	-	-	-	43,375	-	-	968,596
47 沖縄	-	913,479	-	10,987	316,632	-	-	155,252	-	-	699,667
合 計	-	99,306,988	-	7,558,986	2,805,855	14,674	3,267,951	7,057,138	-	-	44,184,964
平成21年度	-	87,067,437	-	5,779,781	2,611,375	13,308	3,385,892	48,885	-	-	41,505,306
平成20年度	-	95,430,502	-	6,098,135	3,239,928	15,524	3,361,922	49,360	-	-	41,572,414

(単位 千円)

貸 方						
剰 余 金 (欠 損 金)					合 計	
資本剰余金	災害給付積立金	利益剰余金又は欠損金 (△)				
		欠損金補てん積立金	短期積立金又は短期繰越欠損金(△)	介護積立金又は介護繰越欠損金(△)		
-	-	84,648	-	16,861	2,893,096	1
-	-	113,596	-	695	1,188,996	2
-	-	-	△ 5,973	21,421	847,443	3
-	-	521,194	26,514	14,045	1,478,558	4
-	-	-	△ 95,463	△ 2,844	740,307	5
-	-	402,752	360,217	15,050	1,467,004	6
-	-	625,838	272,366	21,673	2,002,403	7
-	-	709,762	414,553	20,886	2,533,349	8
-	-	474,749	1,493,040	△ 23,523	2,837,552	9
-	-	527,920	529,573	△ 3,963	1,968,210	10
-	-	1,524,875	1,010,552	△ 27,130	5,580,118	11
-	-	1,425,645	2,195,983	△ 75,696	6,463,560	12
-	-	725,468	1,201,278	△ 16,813	3,110,406	13
-	-	818,275	764,345	△ 39,198	3,041,196	14
-	-	693,995	1,344,888	26,116	3,356,925	15
-	-	292,889	478,444	43,040	1,295,649	16
-	-	343,309	1,118,897	14,830	2,306,107	17
-	-	233,235	382,010	5,899	1,032,083	18
-	-	265,057	216,356	△ 2,026	1,181,652	19
-	-	610,227	695,199	△ 9,395	2,391,714	20
-	-	597,794	436,087	12,002	2,076,218	21
-	-	868,807	263,639	11,549	3,454,411	22
-	-	571,331	243,573	9,088	2,375,155	23
-	-	360,409	-	△ 2,764	1,729,782	24
-	-	393,231	55,547	2,599	1,143,567	25
-	-	260,982	-	7,674	918,045	26
-	-	1,428,015	517,939	△ 204,646	12,648,057	27
-	-	811,831	-	7,776	2,793,905	28
-	-	64,407	-	81,591	1,291,916	29
-	-	410,527	77,892	64,480	1,514,753	30
-	-	193,941	47,307	△ 2,684	737,383	31
-	-	75,260	-	11,658	810,094	32
-	-	207,600	-	△ 8,923	1,603,755	33
-	-	498,187	-	100,868	1,987,776	34
-	-	458,643	256,689	6,447	1,993,012	35
-	-	284,138	568,708	△ 7,683	1,344,249	36
-	-	279,149	211,467	2,941	1,272,353	37
-	-	112,883	-	△ 2,809	866,695	38
-	-	74,566	-	101,325	671,698	39
-	-	-	△ 136,813	△ 25,526	1,595,899	40
-	-	-	△ 13,412	20,685	718,749	41
-	-	338,553	-	△ 8,705	1,486,246	42
-	-	509,376	217,275	32,591	2,381,686	43
-	-	-	△ 41,791	△ 16,028	893,729	44
-	-	-	△ 221,844	△ 3,541	361,944	45
-	-	421,946	-	△ 3,468	2,006,104	46
-	-	-	△ 261,066	△ 7,994	913,479	47
-	-	19,615,010	14,623,979	178,432	99,306,988	
-	-	17,673,651	15,407,517	641,721	87,067,437	
-	-	19,751,112	19,923,841	1,418,266	95,430,502	

短期経理

## 8 短期経理損益計算書

### (1) 指定都市職員共済組合

組合名	借 方										
	経 常					費 用					
	保健給付	直営保健給付	休業給付	災害給付	附加給付	老人保健拠出金	退職者給付金	前期高齢者納付金	後期高齢者支援金	病床転換支援金	
1 札幌市	4,247,781	-	202,051	1,797	61,653	69	231,524	1,659,524	1,285,640	-	-
2 川崎市	3,139,515	-	394,566	1,601	46,780	28,837	252,677	580,339	1,136,576	-	-
3 横浜市	6,001,143	-	853,134	-	119,559	151	574,371	1,789,542	2,607,232	-	-
4 名古屋市	6,568,271	-	604,297	-	104,921	5,124	351,173	2,825,576	2,129,019	-	-
5 京都市	687,889	-	260,930	1,594	5,537	2,588	105,604	560,964	537,188	-	-
6 大阪市	10,589,679	-	796,191	2,350	156,819	5,828	568,170	6,263,846	3,573,551	-	-
7 神戸市	4,291,963	-	299,176	-	74,684	26,297	291,258	1,403,783	1,502,516	-	-
8 広島市	2,674,013	-	313,032	1,785	55,571	-	208,669	436,976	1,055,852	-	-
9 北九州市	2,479,843	-	266,084	-	29,125	22,295	180,853	1,021,498	875,964	-	-
10 福岡市	2,807,110	-	265,750	1,104	42,253	12,697	188,514	1,164,653	953,047	-	-
合 計	43,487,207	-	4,255,211	10,232	696,901	103,888	2,952,813	17,706,701	15,656,585	-	-
平成21年度	24,936,021	-	3,174,396	4,513	396,710	42,754	2,452,666	12,493,960	11,442,816	-	8,798
平成20年度	16,148,836	-	3,041,303	257	282,518	766,705	2,383,006	6,957,023	5,775,447	-	3,631

### (2) 都市職員共済組合

組合名	借 方										
	経 常					費 用					
	保健給付	直営保健給付	休業給付	災害給付	附加給付	老人保健拠出金	退職者給付金	前期高齢者納付金	後期高齢者支援金	病床転換支援金	
1 北海道都市	4,584,023	-	361,340	409	51,389	80	308,747	1,451,613	1,434,882	-	-
2 仙台市	2,448,351	-	282,289	2,493	33,420	6,901	167,980	777,920	859,724	-	-
3 愛知県都市	5,674,210	-	1,046,661	3,975	84,193	125	483,682	1,958,603	2,337,948	-	-
合 計	12,706,585	-	1,690,290	6,878	169,002	7,106	960,408	4,188,136	4,632,553	-	-
平成21年度	7,957,316	-	1,385,209	3,576	101,406	80,978	822,631	4,253,999	3,320,775	-	2,568
平成20年度	7,099,088	-	1,349,896	1,407	100,045	130,093	1,155,313	3,134,065	2,282,565	-	1,481

(単位 千円)

借 方										
経 常					費 用					
介護納付金	一部負担金 返還金	一部負担金 払戻金	短期任意継続 掛金還付金	介護任意継続 掛金還付金	連合会払込金	連合会拠出金	連合会返還金	組合交付金	消費税	
719,560	-	66,070	-	-	-	438,091	-	-	-	1
485,670	-	46,483	-	-	-	360,932	-	-	-	2
1,196,509	-	81,123	-	-	-	763,229	-	-	-	3
947,711	-	83,219	6,850	854	-	704,612	-	-	-	4
250,184	-	3,427	-	-	-	382,084	-	-	-	5
1,649,263	-	115,644	-	-	-	934,452	-	-	-	6
734,405	-	61,791	-	-	-	453,510	-	-	-	7
510,868	-	44,505	-	-	-	314,754	-	-	-	8
424,093	-	32,503	-	-	-	251,417	-	-	-	9
458,989	-	40,605	1,093	126	-	281,486	-	-	-	10
<b>7,377,253</b>	-	<b>575,369</b>	<b>7,943</b>	<b>980</b>	-	<b>4,884,567</b>	-	-	-	
4,621,245	-	322,385	4,220	422	-	3,512,652	-	-	-	
2,592,880	-	215,060	59	7	-	3,693,800	162,739	-	-	

(単位 千円)

借 方										
経 常					費 用					
介護納付金	一部負担金 返還金	一部負担金 払戻金	短期任意継続 掛金還付金	介護任意継続 掛金還付金	連合会払込金	連合会拠出金	連合会返還金	組合交付金	消費税	
689,198	-	69,701	10,526	1,239	132,734	500,599	52,482	-	-	1
415,541	-	35,964	1,573	141	79,803	302,033	-	-	-	2
959,186	39	76,526	5,186	517	198,776	752,649	-	-	-	3
<b>2,063,925</b>	<b>39</b>	<b>182,191</b>	<b>17,284</b>	<b>1,896</b>	<b>411,314</b>	<b>1,555,281</b>	<b>52,482</b>	-	-	
1,488,418	-	118,457	14,933	1,560	291,567	1,208,024	-	-	-	
1,159,676	-	114,284	18,469	2,047	232,768	1,198,903	21,947	-	-	

短期経理

## (1) 指定都市職員共済組合

項目 組合名	借 方									
	経 常					費 用				
	共同事業費	調整交付金	高額医療交付金	特別調整交付金	特別保健 福祉事業費	信託等 手数料	買料 雑	費	支払利息	有価証券売却損
1 札幌市	-	-	-	-	-	-	-	-	-	-
2 川崎市	-	-	-	-	-	-	-	-	-	-
3 横浜市	-	-	-	-	-	-	-	-	-	-
4 名古屋市	-	-	-	-	-	-	-	-	-	-
5 京都市	-	-	-	-	-	-	-	-	-	-
6 大阪市	-	-	-	-	-	-	-	-	-	-
7 神戸市	-	-	-	-	-	-	-	-	-	-
8 広島市	-	-	-	-	-	-	-	-	-	-
9 北九州市	-	-	-	-	-	-	-	229	-	-
10 福岡市	-	-	-	-	-	-	-	-	-	-
合 計	-	-	-	-	-	-	-	229	-	-
平成 21 年度	-	-	-	-	-	-	-	46	-	-
平成 20 年度	-	-	-	-	-	-	-	1	-	-

## (2) 都市職員共済組合

項目 組合名	借 方									
	経 常					費 用				
	共同事業費	調整交付金	高額医療交付金	特別調整交付金	特別保健 福祉事業費	信託等 手数料	買料 雑	費	支払利息	有価証券売却損
1 北海道都市	-	-	-	-	-	-	-	-	-	-
2 仙台市	-	-	-	-	-	-	-	-	-	-
3 愛知県都市	-	-	-	-	-	-	-	-	-	-
合 計	-	-	-	-	-	-	-	-	-	-
平成 21 年度	-	-	-	-	-	-	-	-	-	-
平成 20 年度	-	-	-	-	-	-	-	-	-	-

(単位 千円)

借				方						
経常費用				繰入金			次年度繰越金	特別損失	当期利益金	
有価証券評価損	償還差損	承継差損	雑損	業務経理へ繰入	保健経理へ繰入	保健給付経理へ繰入	次年度繰越準備金	前期損益修正損	当期短期利益金	
-	-	-	-	10,719	-	-	730,549	-	211,204	
-	-	-	-	18,729	-	-	604,824	-	1,226,707	
-	-	-	-	20,243	-	-	1,175,827	596	1,174,049	
-	-	-	-	47,543	-	-	1,134,763	-	-	
-	-	-	-	1,250	-	-	845,000	-	663,462	
-	-	-	-	21,475	-	-	1,943,447	1,451	-	
-	-	-	-	17,687	-	-	743,813	-	-	
-	-	-	-	14,742	-	-	472,055	-	726,515	
-	-	-	-	14,475	-	-	431,493	-	-	
-	-	-	-	17,282	-	-	485,744	-	-	
-	-	-	-	184,145	-	-	8,567,515	2,047	4,001,936	
-	-	-	-	109,947	-	-	7,751,156	823	6,811,392	
-	-	-	-	77,853	-	-	2,873,256	301	2,636,651	

1  
2  
3  
4  
5  
6  
7  
8  
9  
10

短期経理

(単位 千円)

借				方						
経常費用				繰入金			次年度繰越金	特別損失	当期利益金	
有価証券評価損	償還差損	承継差損	雑損	業務経理へ繰入	保健経理へ繰入	保健給付経理へ繰入	次年度繰越準備金	前期損益修正損	当期短期利益金	
-	-	-	-	30,383	-	-	790,720	234	17,387	
-	-	-	-	10,377	-	-	426,125	95	514,557	
-	-	-	-	46,686	-	-	984,972	-	305,736	
-	-	-	-	87,445	-	-	2,201,817	329	837,680	
-	-	-	-	55,038	-	-	2,162,456	728	603,389	
-	-	-	-	36,853	-	-	1,231,088	144	16	

1  
2  
3

## (1) 指定都市職員共済組合

組合名	借 方		貸 方							
	当期利益金	合 計	経		常		収		益	
	当期介護利益金		短期負担金	介護負担金	短期掛金	介護掛金	短期任意継続掛金	介護任意継続掛金	前期高齢者交付金	組合払込金
1 札幌市	13,173	9,879,404	3,959,523	352,963	3,895,285	352,902	222,943	26,796	-	-
2 川崎市	27,573	8,351,808	3,440,283	252,773	3,414,372	252,697	74,287	7,772	-	-
3 横浜市	-	16,356,709	6,523,471	520,815	6,469,291	520,412	90,477	9,734	-	-
4 名古屋市	191,806	15,705,738	6,019,336	562,902	5,968,562	562,805	115,248	14,664	-	-
5 京都市	-	4,307,700	1,488,632	110,599	1,461,251	110,596	607	68	-	-
6 大阪市	1,048	26,623,216	9,750,863	812,161	9,681,031	811,706	231,147	26,444	-	-
7 神戸市	2,073	9,902,957	4,022,238	363,351	3,990,049	363,259	84,922	9,868	-	-
8 広島市	35,621	6,864,960	2,754,925	270,907	2,731,996	270,850	37,492	4,732	-	-
9 北九州市	-	6,029,870	2,280,128	203,392	2,270,458	194,896	41,999	4,822	-	-
10 福岡市	-	6,720,453	2,713,541	224,025	2,694,752	223,612	37,844	4,262	-	-
合 計	271,293	110,742,815	42,952,940	3,673,888	42,577,048	3,663,735	936,966	109,163	-	-
平成21年度	13,164	78,100,087	27,982,335	2,213,960	27,676,368	2,213,047	592,180	62,628	-	-
平成20年度	-	47,611,335	17,539,650	1,219,129	16,978,199	1,218,800	448,818	46,121	-	-

## (2) 都市職員共済組合

組合名	借 方		貸 方							
	当期利益金	合 計	経		常		収		益	
	当期介護利益金		短期負担金	介護負担金	短期掛金	介護掛金	短期任意継続掛金	介護任意継続掛金	前期高齢者交付金	組合払込金
1 北海道都市	6,565	10,494,249	4,177,681	338,166	4,147,605	338,107	178,999	20,726	-	-
2 仙台市	-	6,365,288	2,573,482	197,400	2,555,203	197,358	40,438	4,122	-	-
3 愛知県都市	1,396	14,921,065	5,433,903	434,913	5,387,100	434,863	100,928	11,322	-	-
合 計	7,961	31,780,601	12,185,066	970,479	12,089,908	970,327	320,365	36,170	-	-
平成21年度	3,996	23,877,024	9,623,967	718,061	9,036,433	717,912	247,596	26,914	-	-
平成20年度	38,147	19,308,295	7,223,837	585,304	6,734,874	585,238	247,744	29,183	-	-

(単位 千円)

貸 方											
経			常				収		益		
組合拠出金	返還金	雑収入	連合会交付金	調整交付金	特別調整交付金	高額医療交付金	災害給付交付金	育児・介護休業手当金交付金	調整負担金	補助金	
-	-	32,756	-	-	38,889	-	-	196,054	61,224	13,873	1
-	-	1,321	-	-	-	-	-	322,141	-	-	2
-	-	14	-	-	-	-	-	678,701	-	-	3
-	-	-	-	-	-	-	-	552,103	-	259,425	4
-	-	-	-	-	-	-	-	248,286	-	845,000	5
-	-	949,754	-	-	-	-	-	492,506	-	-	6
-	-	8,929	-	-	-	-	-	265,463	-	-	7
-	-	-	-	-	-	-	-	254,790	-	-	8
-	-	206	-	-	-	-	-	218,597	-	-	9
-	-	-	-	-	-	-	-	240,590	-	-	10
-	-	992,979	-	-	38,889	-	-	3,469,231	61,224	1,118,298	
-	-	864,009	-	-	60,340	-	-	2,869,930	63,905	7,763,395	
-	-	10,394	-	-	316,969	-	-	2,837,276	45,327	3,093,936	

(単位 千円)

貸 方											
経			常				収		益		
組合拠出金	返還金	雑収入	連合会交付金	調整交付金	特別調整交付金	高額医療交付金	災害給付交付金	育児・介護休業手当金交付金	調整負担金	補助金	
-	-	4,723	-	-	-	105,513	409	322,133	70,539	-	1
-	-	-	-	-	-	46,606	4,299	241,465	43,123	-	2
-	-	-	-	-	-	83,706	6,360	969,374	108,622	-	3
-	-	4,723	-	-	-	235,825	11,069	1,532,972	222,285	-	
-	-	15,141	-	158,816	363,691	123,757	5,421	1,306,350	159,946	94,371	
-	-	64	-	167,824	253,973	108,215	826,388	451,803	79,719	46,528	

短期経理

## (1) 指定都市職員共済組合

項目 組合名	貸 方										
	経 常 収 益									前年度繰越金	特別利益
	短期利息及び短期配当金	介護利息	有価証券売却益	有価証券評価益	償還差益	承継差益	賠償金	雑益	前年度繰越金	前期損益修正益	
1 札幌市	653	72	-	-	-	-	753	-	724,719	-	
2 川崎市	514	-	-	-	-	-	315	-	564,701	20,631	
3 横浜市	21,661	-	-	-	-	-	10,569	-	1,358,195	7,821	
4 名古屋市	1,571	-	-	-	50	-	6,911	-	1,111,064	-	
5 京都市	13,676	-	-	-	-	-	64	-	-	-	
6 大阪市	7,177	-	-	-	-	-	4,661	-	1,935,317	6,368	
7 神戸市	10,528	-	-	-	-	-	-	-	682,897	-	
8 広島市	265	-	-	-	-	-	2,269	-	459,388	77,345	
9 北九州市	-	-	-	-	-	-	2,579	-	442,008	221	
10 福岡市	1,991	-	-	-	339	-	762	-	472,866	-	
合 計	58,035	72	-	-	389	-	28,884	-	7,751,156	112,386	
平成21年度	67,304	123	-	-	-	-	21,250	-	3,343,256	6,423	
平成20年度	78,271	398	-	-	1,250	-	22,866	-	2,058,491	286	

## (2) 都市職員共済組合

項目 組合名	貸 方										
	経 常 収 益									前年度繰越金	特別利益
	短期利息及び短期配当金	介護利息	有価証券売却益	有価証券評価益	償還差益	承継差益	賠償金	雑益	前年度繰越金	前期損益修正益	
1 北海道都市	526	8	-	-	-	-	5,438	-	783,675	-	
2 仙台市	1,369	4	-	-	-	-	624	-	441,800	1,189	
3 愛知県都市	10,522	-	-	-	749	1,000,000	1,723	-	936,980	-	
合 計	12,417	12	-	-	749	1,000,000	7,784	-	2,162,456	1,189	
平成21年度	4,191	35	-	-	-	28,447	3,234	-	1,231,088	543	
平成20年度	6,868	145	-	-	-	-	3,163	-	1,269,346	1,405	

(単位 千円)

貸 方			合 計
当期損失金			
当 期 短 期 損 失 金	当 期 介 護 損 失 金		
-	-	9,879,404	1
-	-	8,351,808	2
-	145,549	16,356,709	3
531,098	-	15,705,738	4
-	28,921	4,307,700	5
1,914,082	-	26,623,216	6
101,452	-	9,902,957	7
-	-	6,864,960	8
349,580	20,983	6,029,870	9
98,653	7,215	6,720,453	10
<b>2,994,865</b>	<b>202,668</b>	<b>110,742,815</b>	
2,154,559	145,073	78,100,087	
1,586,715	108,439	47,611,335	

(単位 千円)

貸 方			合 計
当期損失金			
当 期 短 期 損 失 金	当 期 介 護 損 失 金		
-	-	10,494,249	1
-	16,805	6,365,288	2
-	-	14,921,065	3
-	<b>16,805</b>	<b>31,780,601</b>	
-	11,109	23,877,024	
686,673	-	19,308,295	

## (3) 市町村職員共済組合

項目 組合名	借						方			
	経		常		費		用			
	保健給付	直営保健給付	休業給付	災害給付	附加給付	老人保健拠出金	退職者給付拠出金	前期高齢者納付金	後期高齢者支援金	病床転換金
1 北海道	10,890,247	-	740,992	-	113,208	7,742	673,798	3,815,026	3,577,705	-
2 青森	5,711,108	-	439,057	251	73,794	172	322,757	2,063,499	1,839,706	-
3 岩手	4,262,639	-	346,473	1,367	37,301	82	248,474	1,803,415	1,407,504	-
4 宮城	5,013,745	-	481,255	3,062	64,455	19,108	315,213	1,948,764	1,639,864	-
5 秋田	4,540,135	-	329,139	1,887	40,880	83	267,178	1,550,727	1,459,680	-
6 山形	3,774,476	-	398,503	1,471	39,227	77	275,318	1,617,189	1,415,775	-
7 福島	6,027,601	-	503,863	1,307	65,150	1,186	385,090	2,007,630	2,062,318	-
8 茨城	6,940,437	-	564,798	644	100,322	138	471,034	2,989,688	2,440,674	-
9 栃木	4,456,544	-	419,003	2,204	59,035	2,909	316,544	1,426,088	1,616,088	-
10 群馬	4,989,815	-	689,659	3,805	74,107	104	358,618	2,376,804	1,931,110	-
11 埼玉	14,724,359	-	1,724,147	5,166	275,345	53,613	1,009,579	5,732,877	5,119,422	-
12 千葉	13,418,876	-	1,663,391	1,380	339,797	22,491	914,970	5,601,388	4,917,026	-
13 東京都	6,734,447	-	1,071,621	984	123,812	23,204	515,953	3,003,473	2,554,438	-
14 神奈川県	7,903,984	-	908,858	-	120,045	148	539,757	3,631,211	2,847,362	-
15 新潟	6,562,752	-	822,994	12,786	63,859	3,829	171,617	1,070,691	921,420	-
16 富山	2,733,974	-	567,613	-	23,968	4,464	438,776	3,187,035	2,409,883	-
17 石川	3,359,294	-	443,303	1,175	34,087	12,298	229,040	1,180,337	1,051,302	-
18 福井	2,217,712	-	350,353	-	25,224	3,869	227,948	1,016,030	1,112,808	-
19 山梨	2,666,892	-	332,134	-	22,919	4,958	154,991	1,209,335	824,411	-
20 長野	5,939,857	-	948,171	1,498	103,311	23,868	445,071	2,989,292	2,384,565	-
21 岐阜	5,687,085	-	837,916	860	59,190	32,533	393,957	3,079,491	2,056,291	-
22 静岡	8,353,288	-	1,340,626	4,554	155,498	28,367	616,880	3,953,123	3,387,260	-
23 愛知	5,410,145	-	886,413	2,651	54,261	16,943	409,900	2,422,122	1,995,698	-
24 三重	5,025,033	-	630,030	939	59,070	9,355	334,611	2,681,320	1,731,126	-
25 滋賀	3,753,285	-	711,861	2,789	40,974	18,757	254,459	1,811,884	1,361,975	-
26 京都	3,484,706	-	403,279	1,598	35,859	65	218,060	1,614,803	1,192,468	-
27 大阪	2,293,104	-	1,246,920	-	26,137	-	356,264	2,790,984	1,994,732	-
28 兵庫	10,230,228	-	1,324,970	18,102	160,716	13,779	642,638	5,554,518	3,579,872	-
29 奈良	4,406,184	-	344,897	505	45,318	26,403	233,295	1,845,717	1,381,118	-
30 和歌山	3,619,648	-	406,400	-	30,692	15,307	242,264	1,570,662	1,308,569	-
31 鳥取	1,842,868	-	248,536	1,051	17,468	36	124,413	919,932	666,698	-
32 島根	2,644,839	-	329,193	-	29,938	3,294	175,153	1,515,541	950,484	-
33 岡山	5,156,480	-	632,930	3,433	56,541	18,391	327,202	2,171,499	1,753,787	-
34 広島	5,231,121	-	649,141	5,789	68,886	3,754	340,636	2,167,950	1,773,345	-
35 山口	4,356,838	-	479,706	2,551	62,535	780	282,788	2,374,628	1,552,790	-
36 徳島	2,673,115	-	264,955	-	29,207	13,428	165,344	859,492	870,427	-
37 香川	2,664,106	-	354,401	-	33,822	49	178,450	1,346,214	932,568	-
38 愛媛	4,173,186	-	457,568	-	45,329	82	266,177	2,404,412	1,475,777	-
39 高知	2,694,276	-	318,958	2,694	26,180	50	170,713	1,292,446	911,863	-
40 福岡	6,617,369	-	741,361	1,399	69,502	121	414,409	2,712,154	2,198,207	-
41 佐賀	2,628,075	-	254,587	1,311	28,047	8,657	158,584	1,023,117	881,417	-
42 長崎	4,264,690	-	329,897	641	60,312	89	269,416	2,116,552	1,481,170	-
43 熊本	5,850,018	-	547,371	-	73,517	8,339	376,485	2,719,864	2,050,055	-
44 大分	3,512,445	-	324,034	1,484	43,213	70	233,704	1,790,602	1,224,840	-
45 宮崎	3,201,634	-	317,049	2,394	39,328	2,685	193,973	1,622,919	1,112,456	-
46 鹿児島	5,634,416	-	370,306	9,924	69,086	117	333,817	2,785,094	2,015,914	-
47 沖縄	4,017,392	-	421,237	556	51,392	20,934	222,416	1,637,892	1,336,716	-
合計	242,294,466	-	28,919,868	104,210	3,271,861	426,725	16,217,730	109,005,430	86,710,684	-
平成21年度	237,782,314	-	24,468,203	158,285	3,598,551	512,450	18,844,086	97,303,294	88,486,472	72,050
平成20年度	238,352,432	-	24,165,956	157,184	3,864,816	7,812,653	35,194,804	85,468,563	79,990,004	51,900

(単位 千円)

借 方										
経		常			費			用		
介護納付金	一部負担金 返 還 金	一部負担金 払 戻 金	短期任意継続 掛 金 還 付 金	介護任意継続 掛 金 還 付 金	連合会払込金	連合会拠出金	連合会返還金	組合交付金	消費税	
1,733,128	-	174,575	20,159	2,321	322,145	1,214,710	583,435	-	-	1
882,550	-	84,355	12,211	1,320	162,991	613,910	-	-	-	2
646,239	-	53,252	15,108	1,411	124,439	468,875	-	-	-	3
757,182	-	67,890	9,610	1,042	148,055	558,216	-	-	-	4
684,302	-	56,002	7,211	737	127,593	480,948	24,923	-	-	5
618,739	-	52,192	3,808	433	129,526	488,416	-	-	-	6
939,243	-	81,271	10,853	1,232	187,513	706,737	-	-	-	7
1,199,147	-	95,356	13,006	1,588	226,322	852,278	-	-	-	8
789,488	-	58,599	6,721	756	150,537	569,271	-	-	-	9
887,038	-	66,014	6,229	688	177,908	671,967	-	-	-	10
2,459,476	-	195,750	12,989	1,524	471,943	1,750,313	-	-	-	11
2,441,623	-	210,406	-	-	469,525	1,765,093	-	-	-	12
1,179,507	-	102,743	10,809	913	246,481	929,701	-	-	-	13
1,389,890	-	109,664	9,449	952	261,496	985,819	-	-	-	14
1,045,413	-	83,761	-	-	217,917	821,817	-	-	-	15
472,372	-	52,544	-	-	108,584	410,293	-	-	-	16
549,719	-	61,495	-	-	108,168	408,513	-	-	-	17
356,812	-	37,407	2,627	271	77,539	292,822	-	-	-	18
422,167	-	34,806	5,474	603	83,281	301,008	-	-	-	19
1,024,399	-	88,544	11,822	1,141	214,600	812,211	-	-	-	20
928,050	-	72,381	9,735	942	181,396	686,011	-	-	-	21
1,416,420	-	119,725	13,786	1,564	305,123	1,153,115	-	-	-	22
937,689	-	71,045	8,305	737	182,524	690,537	-	-	-	23
758,097	-	70,719	15,131	969	157,363	594,783	-	-	-	24
544,702	-	54,852	8,756	886	121,987	462,084	-	-	-	25
543,301	-	47,025	6,258	674	105,448	398,068	-	-	-	26
1,033,516	-	13,873	-	-	143,668	1,436,151	-	-	-	27
1,645,209	-	141,635	16,069	1,732	316,593	1,196,906	-	-	-	28
674,309	-	58,813	5,290	657	116,240	438,080	-	-	-	29
598,415	-	49,840	11,104	1,260	114,573	432,569	-	-	-	30
284,318	-	23,303	3,955	410	58,761	221,971	-	-	-	31
373,903	-	39,006	4,543	444	83,330	315,106	-	-	-	32
755,329	-	74,672	11,172	1,153	154,839	585,182	-	-	-	33
823,758	-	81,349	7,825	744	163,818	618,123	-	-	-	34
685,388	164	63,319	10,554	1,034	139,168	523,256	-	-	-	35
416,960	-	37,960	5,048	495	79,529	300,093	-	-	-	36
401,315	-	43,024	3,486	325	87,112	329,304	-	-	-	37
670,323	-	55,548	6,133	707	124,894	471,359	35,723	-	-	38
399,291	219	39,793	5,707	563	82,464	310,910	-	-	-	39
968,953	-	102,585	11,453	1,074	191,938	723,229	13,877	-	-	40
389,575	-	39,460	11,770	1,215	74,869	282,442	143,266	-	-	41
700,901	-	68,081	5,680	563	127,843	482,548	220,035	-	-	42
633,134	-	80,492	12,225	860	171,164	652,025	-	-	-	43
552,192	-	57,187	15,693	1,692	109,608	413,599	139,228	-	-	44
488,975	-	50,622	11,749	1,191	95,112	358,908	-	-	-	45
916,480	-	75,959	23,310	2,680	161,560	608,968	311,958	-	-	46
580,195	-	53,206	8,438	903	107,778	404,586	-	-	-	47
39,599,132	383	3,452,096	411,264	42,406	7,775,265	30,192,833	1,472,445	-	-	-
36,653,481	158	3,521,717	387,515	39,717	7,876,537	22,828,284	2,560,705	-	-	-
36,452,240	199	3,618,406	436,478	44,454	8,246,859	22,463,598	982,248	-	-	-

短期  
経  
理

## (3) 市町村職員共済組合

組合名	項目	借 方							
		経				費			
		共同事業費	調整交付金	高額医療交付金	特別調整交付金	特別保健福祉事業費	信託等売買手数料	雑費	支払利息
1	北海道	-	-	-	-	-	-	-	-
2	青森	-	-	-	-	-	-	0	-
3	岩手	-	-	-	-	-	-	-	-
4	宮城	-	-	-	-	-	-	-	-
5	秋田	-	-	-	-	-	-	-	-
6	山形	-	-	-	-	-	-	-	-
7	福島	-	-	-	-	-	-	-	-
8	茨城	-	-	-	-	-	-	-	-
9	栃木	-	-	-	-	-	-	-	-
10	群馬	-	-	-	-	-	-	-	-
11	埼玉	-	-	-	-	-	-	-	-
12	千葉	-	-	-	-	-	-	-	-
13	東京都	-	-	-	-	-	-	-	-
14	神奈川県	-	-	-	-	-	-	-	-
15	新潟	-	-	-	-	-	-	-	-
16	富山	-	-	-	-	-	-	-	-
17	石川	-	-	-	-	-	-	-	-
18	福井	-	-	-	-	-	-	-	-
19	山梨	-	-	-	-	-	-	-	-
20	長野	-	-	-	-	-	-	-	-
21	岐阜	-	-	-	-	-	-	-	-
22	静岡県	-	-	-	-	-	-	-	-
23	愛知県	-	-	-	-	-	-	-	-
24	三重	-	-	-	-	-	-	-	-
25	滋賀	-	-	-	-	-	-	-	-
26	京都	-	-	-	-	-	-	-	-
27	大阪	-	-	-	-	-	-	-	-
28	兵庫	-	-	-	-	-	-	-	-
29	奈良	-	-	-	-	-	-	-	-
30	和歌山	-	-	-	-	-	-	-	-
31	鳥取	-	-	-	-	-	-	-	-
32	島根	-	-	-	-	-	-	-	-
33	岡山	-	-	-	-	-	-	-	-
34	広島	-	-	-	-	-	-	-	-
35	山口	-	-	-	-	-	-	-	-
36	徳島	-	-	-	-	-	-	-	-
37	香川	-	-	-	-	-	-	-	-
38	愛媛	-	-	-	-	-	-	0	-
39	高知	-	-	-	-	-	-	-	-
40	福岡	-	-	-	-	-	-	-	-
41	佐賀	-	-	-	-	-	-	-	-
42	長崎	-	-	-	-	-	-	-	-
43	熊本	-	-	-	-	-	-	-	-
44	大分	-	-	-	-	-	-	-	-
45	宮崎	-	-	-	-	-	-	-	-
46	鹿児島	-	-	-	-	-	-	-	-
47	沖縄	-	-	-	-	-	-	1	-
合	計	-	-	-	-	-	-	1	-
平成 21 年度		-	-	-	-	-	-	4	-
平成 20 年度		-	-	-	-	-	-	26	-

(単位 千円)

借 方										
経 常 費 用				繰 入 金			次 年 度 繰 越 金	特 別 損 失	当 期 利 益 金	
有価証券評価損	償還差損	承継差損	雑 損	業 務 経 理 へ 繰 入	保 健 経 理 へ 繰 入	保 健 給 付 経 理 へ 繰 入	次 年 度 繰 越 支 払 準 備 金	前 期 損 益 修 正 損	当 期 短 期 利 益 金	
-	-	-	-	71,528	-	-	1,881,844	-	-	1
-	-	-	-	36,325	-	-	991,709	168	478,493	2
-	-	-	-	28,493	-	-	735,186	-	109,784	3
-	-	-	-	-	-	-	862,848	3	-	4
-	-	-	-	29,377	-	-	779,891	-	-	5
-	-	-	-	29,307	-	-	652,322	-	-	6
-	-	-	-	41,081	-	-	1,040,532	-	152,044	7
-	-	-	-	48,721	-	-	1,200,241	-	-	8
-	-	-	-	33,193	-	-	772,893	-	507,007	9
-	-	-	-	39,817	-	-	873,443	118	-	10
-	-	-	-	99,239	-	-	2,578,547	-	519,786	11
-	-	-	-	97,492	-	-	2,387,558	-	-	12
-	-	-	-	52,287	-	-	1,200,466	-	166,867	13
-	-	-	-	56,018	-	-	1,388,589	188	205,779	14
-	-	-	-	50,131	-	-	1,138,241	363	57,958	15
-	-	-	-	25,804	-	-	481,276	-	-	16
-	-	-	-	27,099	-	-	579,110	-	485,803	17
-	-	-	-	18,729	-	-	388,416	-	-	18
-	-	-	-	19,873	-	-	459,388	-	72,022	19
-	-	-	-	49,959	-	-	1,031,555	-	209,025	20
-	-	-	-	34,298	-	-	993,000	-	187,144	21
-	-	-	-	28,413	-	-	1,461,054	243	-	22
-	-	-	-	44,454	-	-	938,096	-	-	23
-	-	-	-	36,575	-	-	873,663	-	-	24
-	-	-	-	29,168	-	-	658,302	-	50,590	25
-	-	-	-	24,696	-	-	605,057	-	-	26
-	-	-	-	29,749	-	-	2,380,025	-	1,944,343	27
-	-	-	-	69,289	-	-	1,790,509	-	-	28
-	-	-	-	26,513	-	-	762,527	72	107,634	29
-	-	-	-	26,524	-	-	625,543	-	-	30
-	-	-	-	13,940	-	-	317,399	310	222,458	31
-	-	-	-	19,403	-	-	456,960	-	87,677	32
-	-	-	-	35,337	-	-	896,995	-	29,191	33
-	-	-	-	35,543	-	-	923,348	-	439,458	34
-	-	-	-	31,051	-	-	755,448	-	413,603	35
-	-	-	-	18,252	-	-	463,377	130	261,093	36
-	-	-	-	20,068	-	-	463,638	-	125,291	37
-	-	-	-	29,030	-	-	728,275	-	77,159	38
-	-	-	-	19,629	-	-	468,299	-	240,010	39
-	-	-	-	42,475	-	-	1,155,695	-	-	40
-	-	-	-	17,595	-	-	455,173	-	-	41
-	-	-	-	28,095	-	-	740,054	131	51,588	42
-	-	-	-	38,948	-	-	1,013,264	686	784,462	43
-	-	-	-	23,985	-	-	608,650	-	-	44
-	-	-	-	21,636	-	-	558,295	-	-	45
-	-	-	-	35,567	-	-	968,596	303	109,987	46
-	-	-	-	26,210	-	-	699,667	-	-	47
-	-	-	-	1,660,916	-	-	44,184,964	2,714	8,096,255	
-	-	-	-	1,582,979	-	-	41,505,306	5,380	2,638,733	
-	-	-	-	1,461,471	-	-	41,572,414	5,556	5,860,114	

短期経理

## (3) 市町村職員共済組合

組合名	借 方		貸 方							
	当期利益金	合 計	經 常				收 益			
	当期介護利益金		短期負担金	介護負担金	短期掛金	介護掛金	短期任意継続掛金	介護任意継続掛金	前期高齢者交付金	組合払込金
1 北海道	24,157	25,846,720	10,135,976	855,283	10,062,337	855,144	422,658	49,052	-	-
2 青森	17,226	13,731,602	5,506,887	434,425	5,270,497	434,344	293,977	32,314	-	-
3 岩手	-	10,290,042	4,150,678	274,838	4,103,835	274,777	203,312	18,479	-	-
4 宮城	-	11,890,313	4,656,359	362,104	4,621,965	362,032	231,807	24,871	-	-
5 秋田	-	10,380,692	4,088,348	331,136	4,059,331	331,071	192,091	20,738	-	-
6 山形	21,542	9,518,322	3,797,333	312,604	3,768,180	312,539	139,496	15,561	-	-
7 福島	31,434	14,246,083	5,672,527	470,254	5,629,775	470,176	273,834	31,433	-	-
8 茨城	44,743	17,189,137	6,342,301	595,342	6,286,493	595,233	425,836	54,722	-	-
9 栃木	-	11,186,881	4,468,945	372,340	4,434,615	372,259	193,173	21,280	-	-
10 群馬	-	13,147,245	5,007,811	409,646	4,966,787	409,557	184,969	21,169	-	-
11 埼玉	13,205	36,747,281	14,342,018	1,176,213	14,235,626	1,176,014	1,046,846	121,979	-	-
12 千葉	-	34,251,017	12,753,398	1,146,913	12,648,006	1,146,699	1,026,335	125,568	-	-
13 東京	-	17,917,706	7,018,971	568,376	6,962,301	568,264	272,257	29,159	-	-
14 神奈川	-	20,359,209	8,087,790	635,906	8,028,281	635,780	423,443	46,324	-	-
15 新潟	-	16,917,514	6,707,202	506,479	6,657,482	506,383	316,946	32,428	-	-
16 富山	-	7,341,571	2,764,521	227,499	2,739,488	227,449	108,714	12,723	-	-
17 石川	-	8,426,850	3,309,781	266,217	3,284,918	266,176	147,879	16,588	-	-
18 福井	4,487	5,965,002	2,207,533	175,688	2,189,760	175,658	91,605	10,218	-	-
19 山梨	-	6,589,251	2,601,416	199,020	2,582,256	198,985	89,473	9,283	-	-
20 長野	13,965	16,292,854	6,455,175	507,133	6,405,538	507,053	235,986	25,308	-	-
21 岐阜	3,511	15,243,790	6,072,904	455,260	6,031,027	455,184	207,974	22,059	-	-
22 静岡	-	22,339,038	8,830,822	689,627	8,760,527	689,507	309,751	34,772	-	-
23 愛知	-	14,071,519	5,408,357	384,172	5,366,178	384,096	215,799	21,911	-	-
24 三重	3,372	12,982,158	4,977,302	371,250	4,941,505	371,182	193,478	20,000	-	-
25 滋賀	10,795	9,898,106	3,910,163	272,281	3,881,818	272,229	123,322	11,868	-	-
26 京都	7,794	8,689,157	3,404,234	267,494	3,380,107	267,455	150,525	16,819	-	-
27 大阪	-	15,689,464	5,542,434	414,369	5,444,896	414,226	2,859	275	-	-
28 兵庫	-	26,702,764	10,133,885	799,931	10,060,892	799,791	326,798	35,427	-	-
29 奈良	82,938	10,556,507	4,218,448	370,154	3,784,556	370,100	144,976	17,637	-	-
30 和歌山	-	9,053,369	3,431,032	268,611	3,404,795	268,557	155,168	17,044	-	-
31 鳥取	828	4,968,653	1,992,243	138,929	1,917,196	138,905	76,890	7,750	-	-
32 島根	6,175	7,034,989	2,849,906	186,234	2,717,118	186,197	85,798	8,056	-	-
33 岡山	-	12,664,132	5,062,618	363,504	5,026,978	363,433	190,162	18,953	-	-
34 広島	-	13,334,589	5,361,244	373,879	5,322,658	373,812	209,792	19,694	-	-
35 山口	-	11,735,600	4,728,194	322,780	4,695,981	322,732	206,004	20,148	-	-
36 徳島	-	6,458,904	2,568,009	202,669	2,549,875	202,639	111,677	11,614	-	-
37 香川	-	6,983,173	2,792,040	184,651	2,771,767	184,626	93,183	8,393	-	-
38 愛媛	16,555	11,038,238	4,407,392	334,433	4,047,612	334,385	170,606	18,752	-	-
39 高知	-	6,984,064	2,782,792	185,419	2,673,723	185,387	142,710	13,378	-	-
40 福岡	2,226	15,968,028	6,270,122	470,363	6,205,035	470,277	301,299	31,614	-	-
41 佐賀	4,125	6,403,287	2,493,213	191,579	2,427,624	191,544	110,709	11,791	-	-
42 長崎	3,675	10,951,959	4,375,559	343,897	4,165,873	343,838	164,602	17,405	-	-
43 熊本	39,251	15,052,159	5,992,526	309,907	5,637,314	309,822	228,132	16,558	-	-
44 大分	10,589	9,062,813	3,535,471	274,189	3,509,341	274,142	150,144	16,142	-	-
45 宮崎	-	8,078,924	3,196,219	237,439	3,088,499	237,439	137,353	14,056	-	-
46 鹿児島	13,882	14,447,925	5,782,938	450,165	5,223,768	450,096	293,183	32,700	-	-
47 沖縄	-	9,589,520	3,682,461	275,460	3,447,616	275,425	252,557	27,471	-	-
合 計	376,476	624,218,122	243,877,502	18,966,063	239,421,749	18,962,618	11,076,088	1,211,485	-	-
平成 21 年度	98,196	590,924,417	229,968,131	17,390,438	224,442,470	17,387,205	10,832,982	1,138,049	-	-
平成 20 年度	766,049	596,968,425	232,759,881	17,944,531	225,404,710	17,941,312	10,548,817	1,121,078	-	-

(単位 千円)

貸 方										
経			常				収			益
組合拠出金	返還金	雑収入	連合会交付金	調整交付金	特別調整交付金	高額医療交付金	災害給付交付金	育児・介護休業手当金交付金	調整負担金	補助金
-	-	-	-	-	-	253,774	-	627,962	171,039	49,707
-	-	-	-	187,795	16,901	92,871	652	357,660	85,952	-
-	-	3,735	-	19,062	-	82,151	2,186	287,728	65,730	-
-	-	-	-	-	-	118,208	5,617	447,703	77,735	-
-	-	6,938	-	-	-	70,349	3,020	285,679	67,531	-
-	-	1,293	-	-	-	58,080	2,157	349,781	69,270	-
-	-	-	-	-	-	114,125	1,778	434,219	99,296	-
-	-	11,255	-	-	-	129,987	1,030	499,078	118,735	-
-	-	-	-	-	-	64,937	3,527	354,500	79,949	-
-	-	59	-	-	-	93,330	6,088	576,654	95,164	-
-	-	-	-	-	-	380,261	7,977	1,456,479	247,760	-
-	-	-	-	-	-	221,623	2,209	1,306,291	245,367	-
-	-	-	-	-	-	134,493	1,575	829,235	131,561	-
-	-	11,195	-	-	-	202,502	-	711,019	138,629	-
-	-	56	-	-	-	174,002	20,131	696,575	115,746	-
-	-	-	-	-	-	51,729	-	490,442	58,095	-
-	-	-	-	-	-	73,890	1,879	422,812	57,669	-
-	-	-	-	-	-	36,634	-	300,201	41,461	-
-	-	-	-	-	-	97,654	-	300,421	44,676	-
-	-	10	-	-	-	123,808	2,396	889,654	115,621	-
-	-	-	-	-	-	128,529	1,537	697,896	97,648	70,909
-	-	783	-	-	-	153,318	18,429	1,188,939	163,759	-
-	-	-	-	-	-	80,899	4,241	791,698	98,301	-
-	-	-	-	-	-	96,153	1,502	542,311	84,458	30,304
-	-	211	-	-	-	76,588	4,463	609,487	66,107	-
-	-	13,913	-	-	-	98,534	2,352	339,770	56,198	6,359
-	-	-	-	-	-	-	-	1,200,008	84,820	2,380,025
-	-	-	-	-	-	219,930	30,688	1,101,908	170,099	63,885
-	-	-	-	133,544	279,555	94,409	807	279,750	62,028	24,231
-	-	-	-	-	-	43,809	-	353,323	61,142	-
-	-	3,309	-	62,754	-	38,343	1,681	227,149	31,479	-
-	-	-	-	96,215	19,242	45,638	-	301,215	44,679	27,495
-	-	-	-	-	-	122,379	5,946	536,122	82,990	-
-	-	-	-	-	-	106,551	8,830	487,367	87,514	-
-	-	-	-	-	-	84,439	5,144	427,120	73,900	43,666
-	-	17	-	-	-	47,754	-	224,976	42,318	-
-	-	20,478	-	-	-	59,934	-	313,527	46,713	17,316
-	-	2,183	-	143,880	193,001	81,684	-	361,982	66,614	136,369
-	-	1,913	-	93,129	-	82,045	4,311	267,796	43,729	-
-	-	13,461	-	20,623	-	135,632	1,937	596,056	101,814	19,556
-	-	-	-	49,490	-	48,024	2,098	218,345	39,841	22,861
-	-	12,495	-	147,131	34,395	72,041	1,025	282,273	68,004	157,893
-	-	259	-	199,270	122,219	124,324	-	471,813	92,082	779,459
-	-	8,325	-	-	-	48,479	2,375	284,085	58,337	24,304
-	-	-	-	87,786	-	74,439	3,830	257,427	50,620	33,002
-	-	5,421	-	184,987	341,683	100,271	16,661	331,454	85,411	149,042
-	-	-	-	123,148	89,222	124,916	889	344,898	56,697	51,791
-	-	117,309	-	1,548,814	1,096,218	4,963,470	180,967	24,662,786	4,144,290	4,088,174
-	-	2,789,369	-	1,919,955	2,334,031	5,176,227	269,652	20,355,630	4,185,653	413,712
-	-	7,677	-	2,329,927	3,789,281	4,691,698	247,844	20,474,006	2,820,266	523,825

短期経理

## (3) 市町村職員共済組合

組合名	貸 方									前年度繰越 支払準備金	特別利益
	経 常 収 益								雑 益		
	短期利息及び 短期配当金	介護利息	有価証券 売却益	有価証券 評価益	償還差益	承継差益	賠償金	雑 益			
1 北海道	1,654	127	-	-	-	-	8,767	7	1,854,445	-	
2 青森	179	13	-	-	-	-	3,929	-	1,006,786	6,419	
3 岩手	248	38	-	-	-	-	3,927	-	719,799	-	
4 宮城	607	16	-	-	-	-	3,070	-	866,749	2,296	
5 秋田	208	17	-	-	-	-	3,154	-	789,444	-	
6 山形	1,938	10	-	-	-	-	7,452	-	673,223	109	
7 福島	2,298	45	-	-	-	-	2,091	-	1,044,232	-	
8 茨城	2,007	181	-	-	-	-	10,046	-	1,156,575	-	
9 栃木	1,057	-	-	-	-	-	374	-	795,559	-	
10 群馬	2,972	9	-	-	-	-	3,365	-	880,963	10,074	
11 埼玉	4,735	-	-	-	-	-	10,118	-	2,541,254	-	
12 千葉	32,445	29	-	-	-	-	4,179	-	2,362,931	-	
13 東京都	24,527	-	109,992	-	-	-	13,808	-	1,238,567	-	
14 神奈川県	2,493	-	-	-	-	-	8,989	-	1,354,024	-	
15 新潟	5,824	12	-	-	150	-	8,096	-	1,162,508	7,384	
16 富山	2,056	-	-	-	-	-	1,507	-	485,737	1,233	
17 石川	6,754	-	-	-	-	-	4,958	-	566,590	-	
18 福井	1,772	5	-	-	-	-	7,512	-	386,653	3,743	
19 山梨	656	3	-	-	-	-	820	-	444,266	4,845	
20 長野	2,748	11	-	-	-	-	6,525	-	1,015,886	-	
21 岐阜	6,339	-	-	-	56	-	2,005	-	994,463	-	
22 静岡	3,666	19	-	-	-	-	4,704	-	1,448,649	5,063	
23 愛知	2,149	149	-	-	-	-	6,974	-	955,894	-	
24 三重	1,022	7	-	-	-	-	13,161	-	841,117	-	
25 滋賀	2,377	5	-	-	-	-	4,876	-	661,185	1,127	
26 京都	2,052	-	-	-	-	-	5,948	-	603,083	-	
27 大阪	908	-	-	-	-	-	-	-	-	-	
28 兵庫	3,507	-	-	-	990	-	11,675	-	1,803,055	4,233	
29 奈良	301	16	-	-	-	-	9,790	-	766,141	62	
30 和歌山	3,071	89	-	-	-	-	1,847	-	615,634	31,098	
31 鳥取	123	-	-	-	-	-	-	-	331,903	-	
32 島根	345	34	-	-	-	-	1,128	-	465,688	-	
33 岡山	616	65	-	-	-	-	5,702	-	874,136	-	
34 広島	1,198	151	-	-	-	-	8,523	-	916,410	-	
35 山口	4,502	-	-	-	-	-	163	-	769,065	11,000	
36 徳島	171	-	-	-	616	-	3,258	-	486,319	6,460	
37 香川	699	-	-	-	-	-	1,591	-	462,692	1,593	
38 愛媛	123	15	-	-	-	-	16,430	-	722,778	-	
39 高知	-	-	-	-	-	-	4,645	-	487,418	-	
40 福岡	702	-	-	-	-	-	10,003	-	1,160,053	8,792	
41 佐賀	222	-	-	-	-	-	2,979	-	436,289	-	
42 長崎	457	10	-	-	-	-	2,095	-	758,508	4,457	
43 熊本	852	11	-	-	-	-	1,996	-	765,504	110	
44 大分	164	-	-	-	-	-	6,691	-	622,900	-	
45 宮崎	149	8	-	-	-	-	11,781	-	538,758	-	
46 鹿児島	1,209	81	-	-	-	-	5,407	-	991,798	1,649	
47 沖縄	573	-	-	-	-	-	1,514	-	679,672	-	
合 計	134,670	1,178	109,992	-	1,812	-	257,572	7	41,505,306	111,748	
平成 21 年度	205,114	2,083	71,559	-	2,442	-	295,775	25	41,572,414	72,690	
平成 20 年度	386,525	5,441	12,685	-	5,067	1,559,212	315,325	3	41,450,708	89,552	

(単位 千円)

貸 方			合 計	
当期損失金				
当期損失	短期損失金	当期介護損失金		
498,787	-	-	25,846,720	1
-	-	-	13,731,602	2
-	79,519	-	10,290,042	3
99,975	9,201	-	11,890,313	4
129,560	2,078	-	10,380,692	5
9,297	-	-	9,518,322	6
-	-	-	14,246,083	7
960,315	-	-	17,189,137	8
-	24,365	-	11,186,881	9
431,284	47,345	-	13,147,245	10
-	-	-	36,747,281	11
1,206,610	22,415	-	34,251,017	12
-	14,621	-	17,917,706	13
-	72,833	-	20,359,209	14
-	111	-	16,917,514	15
165,677	4,700	-	7,341,571	16
-	738	-	8,426,850	17
336,558	-	-	5,965,002	18
-	15,479	-	6,589,251	19
-	-	-	16,292,854	20
-	-	-	15,243,790	21
32,645	4,059	-	22,339,038	22
202,601	148,098	-	14,071,519	23
497,407	-	-	12,982,158	24
-	-	-	9,898,106	25
74,314	-	-	8,689,157	26
-	204,646	-	15,689,464	27
1,124,278	11,792	-	26,702,764	28
-	-	-	10,556,507	29
352,774	45,373	-	9,053,369	30
-	-	-	4,968,653	31
-	-	-	7,034,989	32
-	10,527	-	12,664,132	33
-	56,966	-	13,334,589	34
-	20,762	-	11,735,600	35
-	532	-	6,458,904	36
-	23,970	-	6,983,173	37
-	-	-	11,038,238	38
-	15,669	-	6,984,064	39
150,690	-	-	15,968,028	40
156,678	-	-	6,403,287	41
-	-	-	10,951,959	42
-	-	-	15,052,159	43
247,724	-	-	9,062,813	44
108,895	1,222	-	8,078,924	45
-	-	-	14,447,925	46
152,468	2,743	-	9,589,520	47
<b>6,938,537</b>	<b>839,765</b>	-	<b>624,218,122</b>	
9,225,172	873,640	-	590,924,417	
12,294,007	245,048	-	596,968,425	

## 9 長期経理貸借対照表

(1) 指定都市職員共済組合

組合名	借 方									
	流 動					資 産				
	現 金	当座預金	普通預金	通知預金	定期預金	保管有価証券	短期 有価 証券 運用 券	立替金	仮払金	前渡金
1 札幌市	-	-	1,060,303	-	-	-	-	-	60	-
2 川崎市	-	-	137,307	-	-	-	-	32	-	-
3 横浜市	2,120,997	-	-	600,000	-	-	-	-	4,757	-
4 名古屋市	-	-	7,493,131	-	3,200,000	-	-	102	-	-
5 京都市	-	-	2,777,763	-	3,500,000	-	-	-	-	-
6 大阪市	-	-	446,444	-	26,300,000	-	-	-	-	-
7 神戸市	-	-	2,373,743	-	-	-	-	-	2,110	-
8 広島市	-	-	2,636,983	-	-	-	-	-	-	-
9 北九州市	-	-	5,215,770	-	-	-	-	102	-	-
10 福岡市	-	-	3,465,132	-	-	-	-	-	-	-
合 計	2,120,997	-	25,606,577	600,000	33,000,000	-	-	236	6,927	-
平成21年度	-	-	33,986,989	-	43,200,000	-	-	222	10,113	-
平成20年度	-	-	28,215,744	-	38,300,000	-	-	56	1,319	-

(単位 千円)

借				方						
流動資産				固定資産						
未収収益	短期貸付金	未収金	未達回送金	信託	投資有価証券	生命保険	投資不動産	長期貸付金	預託金	
968,566	-	631	-	53,535,602	87,902,800	-	-	11,248,923	-	1
651,399	-	29,348	-	68,095,025	78,776,824	7,664,768	-	9,000,000	-	2
1,184,945	-	34,803	-	124,830,092	192,448,590	-	-	10,750,000	-	3
904,628	-	8,089	-	75,082,318	88,316,707	-	-	9,636,456	-	4
116,814	-	298	-	16,678,309	8,149,204	11,629,607	-	2,336,050	-	5
285,005	-	2,276	-	76,650,875	42,473,834	-	-	19,450,000	-	6
889,001	-	185	-	47,876,219	68,673,050	17,247,871	263,080	6,310,730	-	7
377,251	-	-	-	6,930,880	82,691,511	5,188,782	-	7,785,000	-	8
-	-	4,170	-	-	-	-	-	3,601,172	-	9
486,208	-	62	-	306,614	55,113,672	5,948,694	-	5,604,717	-	10
<b>5,863,817</b>	-	<b>79,861</b>	-	<b>469,985,934</b>	<b>704,546,191</b>	<b>47,679,722</b>	<b>263,080</b>	<b>85,723,047</b>	-	
6,754,228	-	83,302	-	486,428,691	714,131,744	48,426,802	324,557	106,870,710	-	
6,216,794	-	147,186	-	510,089,195	734,723,322	50,488,627	384,407	130,035,813	-	

長期経理

## (1) 指定都市職員共済組合

組合名	借 方			貸 方						
	固 定 資 産		合 計	流 動			負 債			
	連合会預託金	構成組合 預託金		未払消費税	未払金	未払費用	前受金	預り金	受入保証金	基礎年金拠出金 負担金充当金
1 札幌市	18,486,769	-	173,203,653	-	8,562	-	-	1	-	-
2 川崎市	3,628,078	-	167,982,781	-	-	-	-	3	-	-
3 横浜市	9,797,362	-	341,771,546	-	5,858	-	-	7,884	-	-
4 名古屋市	6,104,326	-	190,745,759	-	-	-	-	329	-	-
5 京都市	6,089,836	-	51,277,880	-	89,264	-	-	-	-	-
6 大阪市	3,662,767	-	169,271,201	-	-	-	-	28	-	-
7 神戸市	6,122,567	-	149,758,556	-	296	-	-	-	-	-
8 広島市	10,243,878	-	115,854,284	-	-	-	-	-	-	-
9 北九州市	-	-	8,821,214	-	-	-	-	107	-	-
10 福岡市	24,827,634	-	95,752,732	-	-	-	-	-	-	-
合 計	88,963,218	-	1,464,439,606	-	103,980	-	-	8,352	-	-
平成21年度	87,851,226	-	1,528,068,585	-	225,519	-	-	10,759	-	-
平成20年度	86,672,767	-	1,585,275,231	-	281,521	-	-	8,572	-	-

(単位 千円)

貸			方			合 計		
流 動 負 債		固 定 負 債	剰 余 金		前 受 収 益			仮 受 金
前 受 収 益	仮 受 金	預 り 有 価 証 券	支 払 準 備 金	資 本 剰 余 金		長 期 給 付 積 立 金		
-	-	-	-	-	173,195,091	-	173,203,653	1
-	-	-	100	-	167,982,678	-	167,982,781	2
-	-	-	-	-	341,757,804	-	341,771,546	3
-	-	-	45	-	190,745,384	-	190,745,759	4
-	-	-	-	-	51,188,615	-	51,277,880	5
-	29	-	-	-	169,271,145	-	169,271,201	6
-	-	-	-	-	149,758,260	-	149,758,556	7
-	4	-	-	-	115,854,280	-	115,854,284	8
-	-	-	-	-	8,821,107	-	8,821,214	9
-	-	-	-	-	95,752,732	-	95,752,732	10
-	33	-	145	-	1,464,327,096	-	1,464,439,606	
-	50	-	619	-	1,527,831,638	-	1,528,068,585	
-	-	-	1,331	-	1,584,983,806	-	1,585,275,231	

長期経理

## 10 長期経理損益計算書

(1) 指定都市職員共済組合

組合名	借 方												
	経			常				費				用	
	退職給付	障害給付	遺族給付	短期在留 脱退一時金	恩給 給付	組合 給付	旧市町村 共済法給付	連合会払込金	移換金	消費税	基礎年金 拠出金負担金		
1 札幌市	16,323,341	123,215	3,237,281	-	-	-	-	-	-	-	6,325,498		
2 川崎市	17,857,884	98,749	3,460,478	-	-	-	-	-	-	-	5,962,287		
3 横浜市	32,413,622	258,070	6,701,999	-	-	-	-	-	-	-	12,971,511		
4 名古屋市	38,778,663	234,428	8,785,481	-	-	-	-	-	-	-	12,739,649		
5 京都市	20,195,848	171,685	5,746,744	-	-	-	-	-	-	-	6,747,611		
6 大阪市	57,184,350	514,551	16,744,988	-	-	-	-	-	-	-	15,037,087		
7 神戸市	21,462,749	155,824	5,805,720	-	-	-	-	-	-	-	7,646,486		
8 広島市	10,326,676	82,877	2,018,204	-	-	-	258,261	-	-	-	5,520,391		
9 北九州市	14,518,746	82,100	3,956,521	-	-	-	-	-	-	-	4,385,594		
10 福岡市	9,362,111	98,489	2,383,700	-	-	-	412,939	-	-	-	4,782,991		
<b>合 計</b>	<b>238,423,990</b>	<b>1,819,988</b>	<b>58,841,115</b>	-	-	-	<b>671,200</b>	-	-	-	<b>82,119,103</b>		
平成21年度	234,769,174	1,823,234	57,817,245	-	-	-	829,399	-	-	-	74,293,535		
平成20年度	230,883,941	1,807,931	56,835,277	-	-	-	895,581	-	-	4	72,227,501		

(単位 千円)

借 方									
経 常				費 用					
基礎年金 拠出金	基礎年金 交付金支払金	年金保険者 拠出金	組合払込金 返還金	組合交付金	信託の運用損	有価証券売却損	有価証券評価損	償還差損	承継差損
-	-	-	-	-	-	-	-	-	-
-	-	-	-	-	-	-	-	-	-
-	-	-	-	-	-	139,608	-	-	-
-	-	-	-	-	-	16,100	-	23,446	-
-	-	-	-	-	-	-	-	-	-
-	-	-	-	-	-	495	-	-	-
-	-	-	-	-	-	51,808	-	-	-
-	-	-	-	-	-	-	-	-	-
-	-	-	-	-	-	-	-	-	-
-	-	-	-	-	-	-	-	-	-
-	-	-	-	-	-	-	-	-	-
-	-	-	-	-	-	208,011	-	23,446	-
-	-	-	-	-	-	92,892	-	6,670	-
-	-	-	-	-	-	68,097	-	-	-

1  
2  
3  
4  
5  
6  
7  
8  
9  
10長期  
経  
理

## (1) 指定都市職員共済組合

組合名	項目	借						方				
		経常費用		繰入金	次年度繰越金	次年度繰越長期積立金	次年度繰越金	特 別 損 失				
		信託等売却手数料	雑費	業務経理へ繰入				前期損益修正損	固定資産売却損	固定資産除却損	固定資産評価損	
1	札幌市	-	1,583	17,150	-	173,195,091	-	-	-	-	-	-
2	川崎市	-	-	29,956	100	167,982,678	-	-	-	-	-	-
3	横浜市	-	-	32,284	-	341,757,804	-	-	-	-	-	-
4	名古屋市	-	569	75,249	45	190,745,384	-	2,088	-	-	-	-
5	京都市	-	4,516	26,227	-	51,188,615	-	-	-	-	-	-
6	大阪市	-	5,726	34,360	-	169,271,145	-	346	-	-	-	-
7	神戸市	-	350	32,738	-	149,758,260	-	-	-	-	-	-
8	広島市	-	3,160	19,552	-	115,854,280	-	-	-	-	-	-
9	北九州市	-	2,201	23,159	-	8,821,107	-	-	-	-	-	-
10	福岡市	-	862	27,651	-	95,752,732	-	-	-	-	-	-
	合 計	-	18,967	318,326	145	1,464,327,096	-	2,434	-	-	-	-
	平成21年度	-	2,513	314,433	619	1,527,831,638	-	10,836	-	-	-	-
	平成20年度	86	104	275,944	1,331	1,584,983,806	-	3,057	-	-	-	-

(単位 千円)

借 方		貸 方								
当期利益金	合 計	経 常			収			益		
		負担金	掛 金	退職一時金等 返 還 金	連 合 会 払 込 金 返 還 金	移換金	基礎年金交付金 (連合会交付金)	基礎年金拠出 金 担 金	基礎年金交付金	
-	199,223,158	12,577,625	6,659,156	20,589	-	-	1,177,945	-	-	1
-	195,392,131	12,612,139	6,482,079	30,231	-	-	1,100,424	-	-	2
-	394,274,898	29,383,780	13,780,911	58,416	-	-	2,418,206	-	-	3
-	251,401,102	29,558,464	12,727,210	59,220	-	-	2,401,814	-	-	4
-	84,081,246	17,035,592	6,939,872	26,102	-	-	1,262,326	-	-	5
-	258,793,047	41,649,390	16,899,221	14,100	-	-	2,716,986	-	-	6
-	184,913,936	18,832,444	8,174,338	25,206	-	-	1,423,655	-	-	7
-	134,083,400	10,410,635	5,682,872	14,732	-	-	1,048,370	-	-	8
-	31,789,428	11,561,733	4,536,867	13,193	-	-	826,522	-	-	9
-	112,821,475	10,405,835	5,090,566	10,893	-	-	896,699	-	-	10
-	<b>1,846,773,821</b>	<b>194,027,635</b>	<b>86,973,091</b>	<b>272,682</b>	-	-	<b>15,272,947</b>	-	-	
-	1,897,792,187	183,951,054	88,071,777	264,247	-	-	16,160,584	-	-	
-	1,947,982,661	165,179,808	90,947,442	267,882	-	-	17,451,507	-	-	

長期経理

## (1) 指定都市職員共済組合

項目 組合名	貸 方									
	経 常				取			益		
	年金保険者 拠出金還付金	組合払込金	債権引受手数料	雑収入	連合会交付金	補助金	利息及び配当金	有価証券売却益	有価証券評価益	償還差益
1 札幌市	-	-	-	-	-	-	2,591,960	-	-	11,005
2 川崎市	-	-	-	-	-	-	2,052,432	35,923	-	1,560
3 横浜市	-	-	-	2,893	-	-	5,439,018	1,031,782	-	12,813
4 名古屋市	-	-	-	-	-	-	2,702,544	164,968	-	4,518
5 京都市	-	-	-	-	-	-	489,939	-	-	5,708
6 大阪市	-	-	-	-	-	-	2,082,960	241,305	-	24,403
7 神戸市	-	-	-	-	-	-	2,052,707	72,154	-	5,460
8 広島市	-	-	-	-	-	-	1,702,684	-	-	6,484
9 北九州市	-	-	-	-	-	-	107,333	-	-	-
10 福岡市	-	-	-	24	-	-	1,502,482	26,583	-	70
合 計	-	-	-	2,917	-	-	20,724,059	1,572,715	-	72,021
平成21年度	-	-	-	3,554	-	-	22,999,333	1,245,187	-	94,048
平成20年度	-	-	-	50,354	-	-	24,081,507	453,928	-	216,622

(単位 千円)

経常収益			貸			方			当期損失金	合計	
承継差益	賠償金	雑益	前年度繰越支払金	前年度繰越長期給付積立金	前年度繰越基礎年金拠出金	前期損益修正益	固定資産売却益	固定資産評価益			
-	-	-	-	176,184,879	-	-	-	-	-	199,223,158	1
-	-	-	100	173,077,243	-	-	-	-	-	195,392,131	2
-	-	-	-	342,143,867	-	3,212	-	-	-	394,274,898	3
-	-	-	66	203,772,933	-	9,366	-	-	-	251,401,102	4
-	-	-	-	58,321,708	-	-	-	-	-	84,081,246	5
-	-	-	-	195,153,783	-	10,899	-	-	-	258,793,047	6
-	-	-	-	154,327,972	-	-	-	-	-	184,913,936	7
-	-	-	452	115,217,172	-	-	-	-	-	134,083,400	8
-	-	-	-	14,743,759	-	21	-	-	-	31,789,428	9
-	-	-	-	94,888,323	-	-	-	-	-	112,821,475	10
-	-	-	619	1,527,831,638	-	23,497	-	-	-	1,846,773,821	
-	-	-	1,331	1,584,983,806	-	17,267	-	-	-	1,897,792,187	
-	-	-	1,867	1,649,276,448	-	55,295	-	-	-	1,947,982,661	

長期経理

## 11 業務経理貸借対照表

### (1) 指定都市職員共済組合

組合名	借 方									
	流 動					資 産				
	現 金	小口現金	当座預金	普通預金	通知預金	定期預金	金銭信託	有価証券	貸付信託	証券投資信託
1 札幌市	-	-	-	3,332	-	-	-	-	-	73,427
2 川崎市	-	-	-	54,443	-	-	-	-	-	57,482
3 横浜市	-	-	-	148,526	-	-	-	-	-	-
4 名古屋市	-	-	-	126,327	-	-	-	99,817	-	-
5 京都市	-	-	-	31,952	-	-	-	-	-	34,978
6 大阪市	-	-	-	103,935	-	-	-	-	-	-
7 神戸市	-	-	-	132,950	-	-	-	-	-	-
8 広島市	-	-	-	69,928	-	-	-	-	-	-
9 北九州市	-	-	-	147,538	-	-	-	-	-	-
10 福岡市	-	-	-	99,777	-	-	-	-	-	-
合 計	-	-	-	918,708	-	-	-	99,817	-	165,888
平成21年度	-	-	-	718,605	-	-	-	99,817	-	167,519
平成20年度	-	-	-	726,625	-	-	-	-	-	181,832

### (2) 都市職員共済組合

組合名	借 方									
	流 動					資 産				
	現 金	小口現金	当座預金	普通預金	通知預金	定期預金	金銭信託	有価証券	貸付信託	証券投資信託
1 北海道都市	-	-	-	45,985	-	-	-	379,554	-	27,060
2 仙台市	-	-	-	14,127	-	58,000	-	-	-	-
3 愛知県都市	-	-	-	17,141	-	230,000	-	109,583	-	-
合 計	-	-	-	77,253	-	288,000	-	489,137	-	27,060
平成21年度	-	-	-	95,399	-	181,000	-	509,154	-	17,039
平成20年度	-	-	-	92,463	-	55,000	-	509,368	-	41,007

(単位 千円)

借 方									
流 動					資 産				
保管有価証券	貯蔵品	差入保証金	立替金	仮払金	前渡金	前払費用	未収収益	短期貸付金	未収金
-	-	-	4	-	-	1,258	-	-	13,934
-	-	-	-	-	-	-	-	-	-
-	-	-	-	-	-	-	-	-	1,863
-	204	-	-	-	-	-	955	-	3
-	-	-	-	-	-	-	-	-	-
-	-	-	-	-	-	-	-	-	59
-	-	-	-	-	-	-	-	-	429
-	-	-	-	-	-	-	5	-	-
-	-	-	-	-	-	-	-	-	-
-	-	-	-	-	-	-	-	-	20
-	204	-	4	-	-	1,258	961	-	16,308
-	130	-	60	0	-	2,566	962	-	27,446
-	114	-	19	16	-	949	36	-	14,528

1  
2  
3  
4  
5  
6  
7  
8  
9  
10

(単位 千円)

借 方									
流 動					資 産				
保管有価証券	貯蔵品	差入保証金	立替金	仮払金	前渡金	前払費用	未収収益	短期貸付金	未収金
-	-	-	23	-	-	3	2,276	-	-
-	-	-	4	-	-	31	0	-	119
-	83	-	-	32	-	1,407	50	-	1
-	83	-	27	32	-	1,440	2,326	-	120
-	7	-	33	-	-	1,531	680	-	6,134
-	3	-	31	73	-	585	712	-	15,536

1  
2  
3業  
務  
経  
理

## (1) 指定都市職員共済組合

項目 組合名	借 方									
	流動資産	固 定 資 産								
	未達回送金	建 物	借入不動産 附 帯 施 設	構築物	機械及び装置	車両及び運搬具	器具及び備品	土 地	建設仮勘定	借地権
1 札幌市	-	-	-	-	-	-	-	-	-	-
2 川崎市	-	-	-	-	-	-	287	-	-	-
3 横浜市	-	-	-	-	-	-	282	-	-	-
4 名古屋市	-	-	-	-	-	-	4,918	-	-	-
5 京都市	-	-	-	-	-	-	24	-	-	-
6 大阪市	-	-	-	-	-	-	110	-	-	-
7 神戸市	-	-	-	-	-	-	5,056	-	-	-
8 広島市	-	-	-	-	-	-	-	-	-	-
9 北九州市	-	-	-	-	-	-	506	-	-	-
10 福岡市	-	-	-	-	-	-	1	-	-	-
合 計	-	-	-	-	-	-	11,184	-	-	-
平成 21 年度	-	-	-	-	-	-	14,029	-	-	-
平成 20 年度	-	-	-	-	-	-	6,975	-	-	-

## (2) 都市職員共済組合

項目 組合名	借 方									
	流動資産	固 定 資 産								
	未達回送金	建 物	借入不動産 附 帯 施 設	構築物	機械及び装置	車両及び運搬具	器具及び備品	土 地	建設仮勘定	借地権
1 北海道都市	-	-	-	-	-	-	659	10,558	-	-
2 仙台市	-	-	-	-	-	-	121	-	-	-
3 愛知県都市	-	-	-	-	-	-	339	-	-	-
合 計	-	-	-	-	-	-	1,120	10,558	-	-
平成 21 年度	-	-	-	-	-	-	1,548	427,511	-	-
平成 20 年度	-	-	-	-	-	-	2,020	427,511	-	-

(単位 千円)

借 方					貸 方					
固 定 資 産	繰延資産		合 計		流 動 負 債					
電話加入権	敷金及び保証金	加入金			開発費	短期借入金	未払消費税	未払金	未払費用	預り金
-	-	-	-	91,955	-	-	29,546	-	82	1
161	-	-	-	112,373	-	-	36,054	11,344	107	2
-	-	-	-	150,671	-	-	40,485	-	528	3
-	5,184	-	-	237,408	-	-	49,407	4,312	718	4
-	-	-	-	66,954	-	-	27,711	-	82	5
-	-	-	-	104,104	-	-	39,514	-	737	6
-	-	-	-	138,435	-	-	54,836	-	5,838	7
-	-	-	-	69,933	-	-	59,819	391	187	8
-	-	-	28,803	176,846	-	-	5,352	29,483	248	9
-	-	-	-	99,798	-	-	36,567	198	483	10
161	5,184	-	28,803	1,248,478	-	-	379,291	45,727	9,010	
161	5,184	-	25,068	1,061,549	-	-	326,949	39,347	5,212	
-	5,184	-	1,283	937,562	-	-	267,983	28,314	71,917	

(単位 千円)

借 方					貸 方					
固 定 資 産	繰延資産		合 計		流 動 負 債					
電話加入権	敷金及び保証金	加入金			開発費	短期借入金	未払消費税	未払金	未払費用	預り金
-	-	-	-	466,117	-	5	6,583	83	980	1
-	-	-	-	72,401	-	-	1,620	458	30	2
-	-	-	-	358,636	-	-	2,057	1,034	605	3
-	-	-	-	897,154	-	5	10,260	1,574	1,615	
-	-	-	-	1,240,035	-	-	10,938	1,731	1,690	
-	-	-	-	1,144,308	-	4	11,155	1,315	1,440	

業  
務  
経  
理

## (1) 指定都市職員共済組合

項目 組合名	貸				方				
	流動負債				固定負債				
	受入保証金	前受収益	仮受金	預り有価証券	長期借入金	土地移換償還金	退職給与引当金	災害補てん金 引当金	特別修繕金 引当金
1 札幌市	-	-	-	-	-	-	-	-	-
2 川崎市	-	-	-	-	-	-	-	-	-
3 横浜市	-	-	-	-	-	-	-	-	-
4 名古屋市	-	-	-	-	-	-	164,882	-	-
5 京都市	-	-	-	-	-	-	-	-	-
6 大阪市	-	-	-	-	-	-	-	-	-
7 神戸市	-	-	-	-	-	-	14,955	-	-
8 広島市	-	-	92	-	-	-	3,965	-	-
9 北九州市	-	-	-	-	-	-	-	-	-
10 福岡市	-	-	-	-	-	-	-	-	-
合計	-	-	92	-	-	-	183,802	-	-
平成 21 年度	2,262	-	-	-	-	-	245,579	-	-
平成 20 年度	2,478	-	-	-	-	-	237,528	-	-

## (2) 都市職員共済組合

項目 組合名	貸				方				
	流動負債				固定負債				
	受入保証金	前受収益	仮受金	預り有価証券	長期借入金	土地移換償還金	退職給与引当金	災害補てん金 引当金	特別修繕金 引当金
1 北海道都市	-	-	-	-	-	-	131,375	-	10,672
2 仙台市	-	-	-	-	-	-	29,283	-	-
3 愛知県都市	-	-	-	-	-	-	148,922	-	-
合計	-	-	-	-	-	-	309,580	-	10,672
平成 21 年度	-	-	-	-	-	-	354,673	-	7,175
平成 20 年度	-	-	-	-	-	-	283,715	-	7,442

(単位 千円)

貸				方	
剰 余 金 (欠 損 金)				合 計	
資本剰余金	利益剰余金又は欠損金 (△)				
	建設積立金	改良積立金	積立金又は繰越欠損金(△)		
-	-	-	62,327	91,955	1
1,107	-	-	63,761	112,373	2
-	-	-	109,659	150,671	3
-	-	-	18,090	237,408	4
-	-	-	39,161	66,954	5
-	-	-	63,852	104,104	6
-	-	-	62,805	138,435	7
-	-	-	5,480	69,933	8
427	-	-	141,337	176,846	9
-	-	-	62,551	99,798	10
1,534	-	-	629,022	1,248,478	
2,008	-	-	440,193	1,061,549	
40,059	-	-	289,282	937,562	

(単位 千円)

貸				方	
剰 余 金 (欠 損 金)				合 計	
資本剰余金	利益剰余金又は欠損金 (△)				
	建設積立金	改良積立金	積立金又は繰越欠損金(△)		
10,558	-	-	305,862	466,117	1
-	-	-	41,011	72,401	2
-	-	-	206,018	358,636	3
10,558	-	-	552,890	897,154	
427,511	-	-	436,317	1,240,035	
427,511	-	-	411,726	1,144,308	

## (3) 市町村職員共済組合

項目 組合名	借 方									
	流 動					資 産				
	現 金	小口現金	当座預金	普通預金	通知預金	定期預金	金銭信託	有価証券	貸付信託	証券投資信託
1 北海道	-	50	-	83,260	-	-	-	595,715	-	151,625
2 青森	-	-	-	242,547	-	-	-	99,980	-	-
3 岩手	-	-	-	1,663	-	352,000	-	-	-	-
4 宮城	-	-	-	5,522	-	426,000	-	-	-	-
5 秋田	-	-	-	11,477	66,000	370,000	-	-	-	-
6 山形	-	-	-	1,161	-	312,000	-	-	-	-
7 福島	-	-	-	1,954	123,000	460,000	-	-	-	-
8 茨城	-	18	-	292,577	-	500,000	-	-	-	-
9 栃木	-	50	-	94,562	-	-	-	499,725	-	-
10 群馬	-	-	-	40,567	-	620,000	-	-	-	-
11 埼玉	-	-	-	430,611	-	-	200,000	-	-	-
12 千葉	-	-	-	523,561	-	-	-	800,000	-	-
13 東京	-	48	-	163,498	-	-	-	797,766	-	-
14 神奈川	-	-	-	29,293	-	760,000	-	-	-	-
15 新潟	-	-	-	35,308	-	100,000	225,240	100,000	-	-
16 富山	-	-	-	52,255	-	-	-	78,278	-	76,589
17 石川	-	-	-	15,367	-	95,000	-	79,924	-	90,081
18 福井	-	50	-	5,778	-	102,000	-	50,000	-	49,998
19 山梨	-	-	-	682	-	95,000	-	99,933	-	-
20 長野	-	-	-	7,410	-	505,000	-	-	-	-
21 岐阜	-	-	-	21,355	-	-	120,175	239,736	-	-
22 静岡	-	-	-	76,149	-	500,000	-	-	-	323,671
23 愛知	-	-	-	21,416	1,093	70,000	-	-	-	659,713
24 三重	-	-	-	4,337	-	300,000	-	-	-	-
25 滋賀	-	50	-	15,591	-	328,000	-	-	-	-
26 京都	-	-	-	77,236	-	180,000	-	-	-	-
27 大阪	-	-	-	117,665	-	350,000	-	-	-	-
28 兵庫	-	-	-	577,401	-	-	-	799,110	-	-
29 奈良	-	50	-	2,664	-	190,000	-	-	-	40,997
30 和歌山	-	-	-	39,462	-	210,000	-	-	-	-
31 鳥取	-	-	-	14,868	-	120,000	-	-	-	-
32 島根	-	-	-	7,701	-	95,000	-	49,980	-	-
33 岡山	-	47	-	13,896	-	448,000	-	-	-	-
34 広島	-	-	-	51,310	-	295,161	-	-	-	-
35 山口	-	39	-	98,299	-	200,000	-	-	-	-
36 徳島	-	-	-	1,855	-	72,000	-	-	-	-
37 香川	-	50	-	22,353	-	260,000	-	-	-	-
38 愛媛	-	-	-	2,212	-	373,000	-	-	-	-
39 高知	-	-	-	134,174	-	-	-	-	-	172,506
40 福岡	-	25	-	28,603	-	400,000	-	-	-	410,271
41 佐賀	-	-	-	2,577	-	163,000	-	-	-	23,382
42 長崎	-	-	-	7,471	-	506,000	-	-	-	-
43 熊本	-	-	-	8,687	-	264,000	-	199,941	-	-
44 大分	-	-	-	41,786	-	380,000	-	-	-	-
45 宮崎	-	-	-	932	-	259,000	-	-	-	-
46 鹿児島	-	-	-	42,473	-	700,000	-	-	-	-
47 沖縄	-	-	-	56,907	-	110,000	-	-	-	-
合 計	-	477	-	3,528,435	190,093	11,470,161	545,415	4,490,089	-	1,998,834
平成 21 年度	-	501	-	4,041,274	113,153	10,167,156	200,000	4,321,314	-	1,637,066
平成 20 年度	-	439	-	3,738,175	37,132	9,159,000	200,000	4,525,728	-	2,048,990

(単位 千円)

借 方									
流 動					資 産				
保管有価証券	貯蔵品	差入保証金	立替金	仮払金	前渡金	前払費用	未収収益	短期貸付金	未収金
-	-	-	38	-	-	-	2,311	-	35
-	582	-	12	-	-	-	153	-	-
-	202	-	8	-	-	38	19	-	-
-	-	-	106	-	-	-	27	-	-
-	-	-	-	-	-	-	376	-	-
-	1,680	-	-	-	-	-	51	-	-
-	-	-	28	1,833	-	-	47	-	1,540
-	815	-	-	336	-	5	23	-	-
-	-	-	8	18	-	-	51	-	2
-	-	-	33	-	-	-	16	-	-
-	-	-	29	115	-	-	5	-	-
-	-	-	-	-	-	57	13,486	-	922
-	892	-	24	-	-	354	1,395	-	29
-	-	-	-	-	-	-	209	-	-
-	69	-	11	-	-	112	160	-	30
-	-	-	1	-	-	-	310	-	-
-	-	-	-	-	-	-	233	-	-
-	-	-	19	-	-	-	260	-	-
-	0	-	13	-	-	-	104	-	21
-	-	-	24	-	-	10	80	-	10
-	10,449	-	22	-	-	-	702	-	-
-	-	-	37	-	-	1,015	93	-	-
-	-	-	34	-	-	-	2	-	-
-	-	-	15	-	-	22	228	-	44
-	4,763	-	-	-	-	-	274	-	1
-	-	-	19	-	-	-	2	-	399
-	-	-	43	-	-	-	11	-	-
-	4,480	-	5	21	101	892	1,908	-	-
-	12	-	-	-	-	-	19	-	577
-	-	-	0	10	-	-	266	-	-
-	310	-	4	-	-	-	11	-	-
-	470	-	20	-	-	-	11	-	-
-	-	-	12	-	-	-	26	-	3
-	-	-	259	-	-	-	564	-	-
-	72	-	9	48	-	-	243	-	0
-	-	-	-	-	-	-	1	-	3
-	-	-	-	-	-	11	32	-	-
-	-	-	11	-	-	-	14	-	1
-	1,195	-	-	-	-	-	-	-	-
-	-	-	48	-	-	-	148	-	-
-	-	-	2	-	-	-	28	-	-
-	-	-	17	-	-	-	166	-	-
-	-	-	47	-	-	-	6	-	-
-	-	-	1	-	-	-	129	-	-
-	-	-	-	-	-	-	270	-	-
-	3	-	76	86	-	-	324	-	-
-	-	-	-	-	-	-	465	-	2,480
-	25,994	-	1,033	2,467	101	2,517	25,259	-	6,097
-	28,074	-	1,637	2,578	-	2,568	25,326	-	23,899
-	28,400	-	1,016	2,245	-	2,312	27,414	-	30,996

業  
務  
経  
理

## (3) 市町村職員共済組合

項目 組合名	借 方									
	流動資産	固 定 資 産								
	未達回送金	建 物	借入不動産 附帯施設	構築物	機械及び装置	車両及び運搬具	器具及び備品	土 地	建設仮勘定	借地権
1 北海道	-	-	-	-	-	-	1,825	-	-	-
2 青森	-	-	-	-	-	145	3,515	-	-	-
3 岩手	-	-	3,358	-	-	-	4,605	-	-	-
4 宮城	-	134,868	-	-	-	-	8,516	-	-	-
5 秋田	-	-	-	-	-	-	1,191	-	-	-
6 山形	-	-	2,410	-	-	-	4,242	-	-	-
7 福島	-	-	-	-	-	-	586	-	-	-
8 茨城	-	-	-	-	-	-	11,075	-	-	-
9 栃木	-	3,957	-	-	-	-	1,805	-	-	-
10 群馬	-	-	-	-	-	-	226	-	-	-
11 埼玉	-	-	-	-	-	71	25,704	-	-	-
12 千葉	-	-	-	-	-	97	49,260	-	-	-
13 東京都	-	652,638	-	-	-	-	554	-	-	-
14 神奈川県	-	-	-	-	-	-	2,556	-	-	-
15 新潟	-	-	-	-	-	-	5,205	-	-	-
16 富山	-	-	-	-	-	-	1,101	-	-	-
17 石川	-	91,391	-	-	-	-	648	-	-	-
18 福井	-	-	-	-	-	-	4,104	-	-	-
19 山梨	-	-	100	-	-	-	1,861	-	-	-
20 長野	-	-	-	-	-	-	10,656	-	-	-
21 岐阜	-	-	-	-	-	-	331	-	-	-
22 静岡	-	-	-	-	-	-	2,314	-	-	-
23 愛知	-	-	-	-	-	-	931	-	-	-
24 三重	-	-	-	-	-	-	1,350	-	-	-
25 滋賀	-	-	-	-	-	-	6,313	-	-	-
26 京都	-	-	-	-	-	-	1,778	-	-	-
27 大阪	-	-	-	-	-	-	804	-	-	-
28 兵庫県	-	-	3,088	-	-	-	14,382	-	-	-
29 奈良	-	-	-	-	-	-	5,886	-	-	-
30 和歌山	-	-	-	-	-	-	5,016	-	-	-
31 鳥取	-	-	-	-	-	-	578	-	-	-
32 島根	-	-	-	-	-	-	169	-	-	-
33 岡山	-	-	-	-	-	-	7,916	-	-	-
34 広島	-	-	-	-	-	-	282	-	-	-
35 山口	-	31,883	-	-	-	-	252	-	-	-
36 徳島	-	-	-	-	-	1,686	5,711	-	-	-
37 香川	-	-	-	-	-	-	209	-	-	-
38 愛媛	-	-	-	-	-	-	1,172	-	-	-
39 高知	-	-	-	-	-	-	887	-	-	-
40 福岡	-	-	-	-	-	-	829	-	-	-
41 佐賀	-	-	-	-	-	-	3,969	-	-	-
42 長崎	-	-	-	-	-	-	2,060	-	-	-
43 熊本	-	-	936	-	-	-	9,035	-	-	-
44 大分	-	-	-	-	-	-	849	-	-	-
45 宮崎	-	-	-	-	-	-	620	-	-	-
46 鹿児島	-	-	-	-	-	-	2,001	-	-	-
47 沖縄	-	-	-	-	-	-	35	-	-	-
合 計	-	914,737	9,892	-	-	1,999	214,914	-	-	-
平成21年度	-	965,217	6,794	-	-	417	245,863	-	-	-
平成20年度	-	626,549	5,912	-	-	703	243,160	-	-	-

(単位 千円)

借 方					貸 方					
固 定 資 産			繰延資産	合 計	流 動 負 債					
電話加入権	敷金及び保証金	加入金	開発費		短期借入金	未払消費税	未払金	未払費用	預り金	
-	-	-	-	834,858	-	-	15,790	1,435	55	1
-	-	-	-	346,934	-	-	-	408	1,108	2
-	20,000	-	-	381,892	-	-	395	170	13	3
-	-	-	-	575,038	-	-	3	-	6	4
43	-	-	-	449,087	-	-	-	55	294	5
20	-	-	-	321,564	-	-	223	162	2,271	6
127	-	-	-	589,114	-	-	7,409	-	987	7
-	-	-	-	804,849	-	4	10,276	5,260	945	8
154	-	-	-	600,334	-	-	7,365	373	213	9
-	-	-	-	660,842	-	-	-	148	702	10
-	-	-	-	656,535	-	-	21,730	8,311	2,288	11
-	-	-	46,439	1,433,822	-	-	19,534	1,506	397	12
67	100	-	-	1,617,364	-	-	11,207	433	142	13
-	-	-	-	792,059	-	-	11,213	1,792	70	14
33	-	-	-	466,168	-	-	60	1,136	1,005	15
47	-	-	-	208,580	-	-	5,785	1,555	-	16
-	-	-	-	372,644	-	-	5,255	3,242	628	17
-	-	-	-	212,210	-	-	20	195	15	18
-	-	-	-	197,714	-	-	272	164	66	19
121	105,230	-	407	628,948	-	-	761	1,280	0	20
37	-	-	-	392,808	-	-	8,495	434	864	21
-	147	-	-	903,426	-	-	13,651	2,054	24	22
-	-	-	-	753,190	-	-	8,608	831	1,133	23
86	-	-	-	306,081	-	39	7,806	302	127	24
-	-	-	490	355,482	-	-	6,216	323	24	25
-	-	-	-	259,434	-	-	5,612	301	-	26
-	-	-	-	468,523	-	-	23,263	120	4,479	27
-	-	-	-	1,401,388	-	-	14,282	1,493	92	28
362	-	-	-	240,566	-	-	5,398	1,883	323	29
50	-	-	-	254,805	-	-	157	746	-	30
-	-	-	-	135,771	-	-	51	173	4,758	31
143	-	-	-	153,494	-	-	4,326	17	464	32
84	-	-	-	469,984	-	-	7,079	35	762	33
-	10,730	-	16,479	374,784	-	-	8,826	33	1,206	34
-	-	-	-	330,845	-	-	6,823	189	13	35
-	1,560	-	623	83,439	-	-	3,627	-	93	36
-	-	-	-	282,655	-	-	4,475	30	1,281	37
-	-	-	-	376,410	-	-	5,886	236	23	38
-	240	-	-	309,002	-	511	3,968	236	618	39
-	15,000	-	-	854,923	-	-	8,576	-	165	40
25	-	-	-	192,982	-	-	-	392	143	41
8	-	-	-	515,722	-	-	25	276	1,000	42
-	-	-	-	482,651	-	-	54	804	20	43
-	-	-	-	422,765	-	-	-	121	-	44
-	-	-	203	261,025	-	-	297	73	90	45
-	-	-	-	744,963	-	23	100	452	592	46
-	-	-	-	169,888	-	-	5,486	182	455	47
1,405	153,007	-	64,640	23,647,564	-	577	270,384	39,359	29,952	
1,405	152,963	-	83,459	22,020,666	-	70	302,437	41,553	38,839	
1,406	154,281	-	107,751	20,941,612	-	65	44,709	42,281	34,239	

業務経理

## (3) 市町村職員共済組合

組合名	貸 方								
	流 動 負 債				固 定 負 債				
	受入保証金	前受収益	仮受金	預り有価証券	長期借入金	土地移換償還金	退職給与引当金	災害補てん引当金	特別修繕金
1 北海道	-	-	-	-	-	-	510,216	-	-
2 青森	-	-	-	-	-	-	232,172	-	-
3 岩手	-	-	-	-	-	-	143,908	-	-
4 宮城	-	-	-	-	-	-	199,977	-	-
5 秋田	-	-	-	-	-	-	137,051	-	-
6 山形	-	-	-	-	-	-	78,840	-	-
7 福島	-	-	-	-	-	-	244,497	-	-
8 茨城	-	-	-	-	-	-	190,599	-	-
9 栃木	-	-	-	-	-	-	150,026	-	24,244
10 群馬	-	-	-	-	-	-	233,534	-	-
11 埼玉	-	-	-	-	-	-	265,845	-	-
12 千葉	-	-	-	-	-	-	351,073	-	-
13 東京	-	-	-	-	-	-	228,515	-	-
14 神奈川	-	-	-	-	-	-	357,832	-	-
15 新潟	-	-	-	-	-	-	174,942	-	-
16 富山	-	-	-	-	-	-	24,038	-	-
17 石川	-	-	-	-	29,482	-	146,098	-	-
18 福井	-	-	-	-	-	-	93,807	-	-
19 山梨	-	-	-	-	-	-	71,690	-	-
20 長野	-	-	-	-	-	-	352,931	-	-
21 岐阜	-	-	-	-	-	-	190,550	-	-
22 静岡	-	-	-	-	-	-	206,067	-	-
23 愛知	-	-	-	-	-	-	218,301	-	-
24 三重	-	33	-	-	-	-	208,855	-	-
25 滋賀	-	-	-	-	-	-	192,031	-	-
26 京都	-	-	22	-	-	-	129,273	-	-
27 大阪	-	-	492	-	-	-	305,371	-	-
28 兵庫	-	-	-	-	-	-	248,253	-	-
29 奈良	-	-	-	-	-	-	101,081	-	-
30 和歌山	-	-	-	-	-	-	103,408	-	-
31 鳥取	-	-	5	-	-	-	94,257	-	-
32 島根	-	-	32	-	-	-	41,313	-	-
33 岡山	-	-	28	-	-	-	131,030	-	-
34 広島	2,090	-	-	-	-	-	228,986	-	-
35 山口	-	-	-	-	-	-	100,586	-	-
36 徳島	-	-	-	-	-	-	20,026	-	-
37 香川	-	-	-	-	-	-	157,111	-	-
38 愛媛	-	-	-	-	-	-	215,102	-	-
39 高知	-	-	-	-	-	-	145,480	-	-
40 福岡	-	-	-	-	-	-	444,884	-	-
41 佐賀	-	-	-	-	-	-	82,916	-	-
42 長崎	-	-	-	-	-	-	52,942	-	-
43 熊本	-	-	-	-	-	-	139,560	-	-
44 大分	-	-	-	-	-	-	83,718	-	-
45 宮崎	-	-	-	-	-	-	146,101	-	-
46 鹿児島	-	-	-	-	-	-	166,245	-	-
47 沖縄	-	-	-	-	-	-	110,337	-	-
合計	2,090	33	579	-	29,482	-	8,451,375	-	24,244
平成21年度	2,090	3	63	-	36,324	-	8,094,923	-	24,244
平成20年度	-	3	67	-	42,966	-	8,035,489	-	24,244

(単位 千円)

貸 方				
剰 余 金 ( 欠 損 金 )				合 計
資本剰余金	利益剰余金又は欠損金 (△)			
	建設積立金	改良積立金	積立金又は繰越欠損金(△)	
-	-	-	307,362	834,858
-	-	-	113,247	346,934
-	-	-	237,407	381,892
40,923	-	86,149	247,981	575,038
-	-	-	311,688	449,087
-	-	-	240,068	321,564
-	-	-	336,222	589,114
-	-	-	597,765	804,849
20,889	-	-	397,222	600,334
-	-	-	426,458	660,842
-	-	-	358,361	656,535
-	-	-	1,061,311	1,433,822
-	-	-	1,377,066	1,617,364
-	-	-	421,153	792,059
-	-	-	289,026	466,168
-	-	-	177,202	208,580
-	-	-	187,939	372,644
-	-	-	118,174	212,210
-	-	-	125,521	197,714
-	-	-	273,977	628,948
-	-	-	192,465	392,808
-	-	-	681,629	903,426
-	-	-	524,317	753,190
-	-	-	88,918	306,081
-	-	-	156,888	355,482
40	-	-	124,187	259,434
-	-	-	134,797	468,523
-	-	-	1,137,270	1,401,388
-	-	-	131,881	240,566
-	-	-	150,494	254,805
-	-	-	36,527	135,771
-	-	-	107,342	153,494
-	-	-	331,050	469,984
-	-	-	133,643	374,784
52,183	-	20,000	151,051	330,845
-	-	-	59,693	83,439
-	-	-	119,759	282,655
-	-	-	155,164	376,410
647	-	-	157,541	309,002
-	-	-	401,299	854,923
-	-	-	109,531	192,982
-	-	-	461,479	515,722
-	-	-	342,214	482,651
-	-	-	338,926	422,765
-	-	-	114,464	261,025
100	-	-	577,452	744,963
-	-	-	53,428	169,888
114,782	-	106,149	14,578,558	23,647,564
114,782	-	106,149	13,259,189	22,020,666
114,782	-	106,149	12,496,618	20,941,612

業  
務  
経  
理

## 12 業務経理損益計算書

### (1) 指定都市職員共済組合

組合名	借 方									
	経 常					費 用				
	役員報酬	職員給与	社会保険負担金	厚生費	旅 費	事務費	賃 金	委託費	委託管理費	光熱水料
1 札幌市	649	6,675	-	-	1,133	11,768	-	32,395	-	-
2 川崎市	39	29,931	-	-	294	13,942	-	62,359	-	-
3 横浜市	149	-	-	-	341	15,927	2,015	86,351	-	-
4 名古屋市	81	103,171	-	42	1,185	11,778	3,387	138,370	-	-
5 京都市	45	1,513	-	-	1,114	10,876	-	41,068	-	-
6 大阪市	52	10,094	-	25	926	15,748	-	87,886	-	-
7 神戸市	22	34,378	-	929	1,406	15,657	-	50,917	-	-
8 広島市	11	14,399	-	37	874	9,226	-	67,132	-	95
9 北九州市	8	14,220	-	-	1,683	10,158	-	33,958	-	-
10 福岡市	39	13,472	-	-	1,788	11,094	-	54,713	-	-
合 計	1,095	227,853	-	1,033	10,743	126,175	5,403	655,150	-	95
平成21年度	1,178	250,022	-	82	12,661	127,213	4,930	602,058	-	261
平成20年度	1,264	139,994	-	36	12,633	126,786	5,768	583,452	-	251

### (2) 都市職員共済組合

組合名	借 方									
	経 常					費 用				
	役員報酬	職員給与	社会保険負担金	厚生費	旅 費	事務費	賃 金	委託費	委託管理費	光熱水料
1 北海道都市	230	149,831	-	164	6,363	16,364	-	45	3,513	471
2 仙台市	60	29,902	-	89	830	5,843	-	3,543	-	-
3 愛知県都市	230	116,375	-	185	3,209	18,911	3,497	8,318	4,591	-
合 計	520	296,108	-	438	10,402	41,118	3,497	11,907	8,104	471
平成21年度	534	253,813	-	611	10,424	37,341	3,720	22,454	4,851	551
平成20年度	534	247,741	-	732	10,380	38,929	5,265	6,820	5,403	577

(単位 千円)

借 方										
経		常			費			用		
燃料費	被服費	修繕費	洗濯費	賃借料	管理費	保険料	消耗器具費	調査研究費	普及費	
-	-	30	-	2,978	-	-	-	-	654	1
-	-	-	-	3,739	-	-	-	-	4,311	2
-	-	-	-	6,511	-	4	-	25	4,704	3
-	-	121	-	36,393	-	-	-	-	33,091	4
-	-	-	-	2,598	-	-	-	-	2,234	5
-	-	34	-	3,083	-	-	-	-	4,240	6
-	48	32	-	1,321	-	24	-	-	1,445	7
-	-	-	-	3,680	-	-	-	-	2,305	8
-	-	-	-	1,431	-	-	-	-	1,568	9
-	-	-	-	4,280	-	-	-	-	160	10
-	48	216	-	66,014	-	28	-	25	54,709	
-	-	391	-	52,840	-	76	-	25	46,235	
-	-	129	-	26,605	-	26	-	-	23,367	

(単位 千円)

借 方										
経		常			費			用		
燃料費	被服費	修繕費	洗濯費	賃借料	管理費	保険料	消耗器具費	調査研究費	普及費	
716	-	-	-	3,941	-	33	-	70	2,152	1
-	-	-	-	2,141	-	-	-	-	-	2
-	-	70	-	8,946	-	3	-	2,931	5,033	3
716	-	70	-	15,028	-	35	-	3,001	7,185	
616	-	138	-	13,708	-	34	-	4,871	5,032	
1,114	-	263	-	11,798	-	33	-	403	6,203	

業務経理

## (1) 指定都市職員共済組合

組合名	項目	借 方										
		経 常					費 用					
		広告費	諸謝金	食糧費	負担金	消費税	交際費	選挙費	分担金	公租公課等	連 合 会 分 担 金	事務費負担 金 払 込 金
1 札幌市	-	-	-	2,986	2,504	-	-	-	-	-	20,467	-
2 川崎市	-	-	-	3,274	-	-	12	-	-	-	9,279	-
3 横浜市	-	591	-	652	-	-	-	-	-	-	18,614	-
4 名古屋市	-	177	-	32,435	-	-	-	-	-	-	18,005	-
5 京都市	-	-	-	634	-	-	-	-	-	-	9,647	-
6 大阪市	-	116	-	5,394	-	-	-	-	-	-	24,585	-
7 神戸市	-	210	-	8,472	-	-	-	-	-	-	11,138	-
8 広島市	-	-	0	2,272	-	-	-	-	-	-	7,819	-
9 北九州市	-	40	47	2,518	-	-	-	-	-	-	6,077	-
10 福岡市	-	198	-	2,375	-	-	-	-	-	-	7,028	-
合 計	-	1,331	47	61,011	2,504	-	12	-	-	-	132,660	-
平成 21 年度	-	708	16	57,615	3,085	-	11	-	-	-	99,400	-
平成 20 年度	-	2,302	21	25,686	3,126	-	60	-	-	-	54,386	-

## (2) 都市職員共済組合

組合名	項目	借 方										
		経 常					費 用					
		広告費	諸謝金	食糧費	負担金	消費税	交際費	選挙費	分担金	公租公課等	連 合 会 分 担 金	事務費負担 金 払 込 金
1 北海道都市	-	238	-	26,192	1,946	-	-	-	-	-	-	72,887
2 仙台市	-	-	-	4,052	-	-	-	-	-	-	-	25,594
3 愛知県都市	-	-	2	23,118	2,723	10	233	-	-	-	-	112,732
合 計	-	238	2	53,361	4,669	10	233	-	-	-	-	211,214
平成 21 年度	-	242	-	44,221	3,987	20	-	-	-	-	306	214,349
平成 20 年度	-	238	2	38,951	3,068	5	111	-	-	-	306	191,590

(単位 千円)

借 方												
経 常 費 用												
構 成 組 合	信 託 等 売 買	雑	費	減 価 償 却 費	災 害 補 て ん	特 別 修 繕	支 払 利 息	開 発 費 償 却	有 価 証 券 売 却 損	有 価 証 券 評 価 損	償 還 差 損	
交 付 金	手 数 料				引 当 金 繰 入	引 当 金 繰 入						
-	-	-	162	-	-	-	-	-	-	-	-	1
-	-	-	45	172	-	-	-	-	-	-	-	2
-	-	-	106	157	-	-	-	-	-	-	-	3
-	-	-	-	461	-	-	-	-	-	-	-	4
-	-	-	-	11	-	-	-	-	-	-	-	5
-	-	-	-	66	-	-	-	-	-	-	-	6
-	-	-	-	1,835	-	-	-	-	-	-	-	7
-	-	-	-	-	-	-	-	-	-	-	-	8
-	-	-	-	143	-	-	-	6,001	-	-	-	9
-	-	-	-	0	-	-	-	-	-	-	-	10
-	-	-	313	2,845	-	-	-	6,001	-	-	-	
-	-	-	252	1,724	-	-	-	2,601	-	-	-	
-	-	-	1,284	687	-	-	-	328	-	-	-	

(単位 千円)

借 方												
経 常 費 用												
構 成 組 合	信 託 等 売 買	雑	費	減 価 償 却 費	災 害 補 て ん	特 別 修 繕	支 払 利 息	開 発 費 償 却	有 価 証 券 売 却 損	有 価 証 券 評 価 損	償 還 差 損	
交 付 金	手 数 料				引 当 金 繰 入	引 当 金 繰 入						
-	-	-	563	219	-	10,000	-	-	-	-	-	1
-	-	-	-	51	-	-	-	-	-	-	-	2
-	-	-	153	123	-	-	-	-	-	-	-	3
-	-	-	716	393	-	10,000	-	-	-	-	-	
-	-	-	1,042	410	-	-	-	-	-	-	-	
-	-	-	631	1,876	-	-	-	63	-	-	-	

業  
務  
経  
理

## (1) 指定都市職員共済組合

組合名	項目	借 方						貸 方			
		経常費用		特 別 損 失			当期利益金	経常収 益			
		承継差損	雑 損	前期損益 修正損	固定資産 売却損	固定資産 除却損	固定資産 評価損	当期利益金	合計	組合分担金	負担金
1 札幌市	-	-	-	-	-	-	3,924	86,323	-	57,858	-
2 川崎市	-	-	-	-	-	-	22,563	149,961	-	101,149	-
3 横浜市	-	-	412	-	-	-	27,428	163,986	-	109,968	-
4 名古屋市	-	-	-	-	-	-	8,644	387,342	-	262,017	-
5 京都市	-	-	-	-	-	-	1,035	70,774	-	43,091	-
6 大阪市	-	-	1,294	-	-	-	19,414	172,958	-	115,964	-
7 神戸市	-	-	-	-	-	-	24,884	152,717	-	102,171	-
8 広島市	-	-	-	-	-	-	492	108,342	-	73,555	-
9 北九州市	-	-	-	-	-	-	36,653	114,504	-	76,739	-
10 福岡市	-	-	-	-	-	-	43,318	138,467	-	93,460	-
合 計	-	-	1,706	-	-	-	188,355	1,545,373	-	1,035,972	-
平成21年度	-	-	10	14	-	-	86,440	1,349,848	-	863,075	-
平成20年度	-	-	-	-	-	-	85,268	1,093,459	-	710,728	-

## (2) 都市職員共済組合

組合名	項目	借 方						貸 方			
		経常費用		特 別 損 失			当期利益金	経常収 益			
		承継差損	雑 損	前期損益 修正損	固定資産 売却損	固定資産 除却損	固定資産 評価損	当期利益金	合計	組合分担金	負担金
1 北海道都市	-	-	-	-	-	-	23,859	319,797	-	164,047	-
2 仙台市	-	-	13	-	-	-	3,491	75,609	-	36,443	-
3 愛知県都市	-	-	-	-	36	-	90,698	402,126	-	253,490	-
合 計	-	-	13	-	36	-	118,049	797,532	-	453,980	-
平成21年度	-	-	-	-	62	-	27,571	650,907	-	356,986	-
平成20年度	-	-	-	-	68	-	9,824	582,925	-	273,454	-

(単位 千円)

貸 方										
経		常				収			益	
地共済連 合会負担金	払込金	雑収入	補助金	寄附金	連合会交付金	災害補てん 引当金戻入	特別修繕 引当金戻入	利息及び配当金	賃貸料	有価証券売却益
-	-	528	-	-	-	-	-	69	-	-
-	-	67	-	-	-	-	-	60	-	-
-	-	1,491	-	-	-	-	-	-	-	-
-	-	286	-	-	-	-	-	2,247	-	-
-	-	166	-	-	-	-	-	40	-	-
-	-	1,159	-	-	-	-	-	-	-	-
-	-	121	-	-	-	-	-	-	-	-
-	-	34	-	-	-	-	-	-	-	-
-	-	131	-	-	-	-	-	-	-	-
-	-	74	-	-	-	-	-	-	-	-
-	-	4,055	-	-	-	-	-	2,416	-	-
-	-	2,915	7,227	-	-	-	-	2,478	-	-
-	-	2,026	-	-	-	-	-	794	-	-

1  
2  
3  
4  
5  
6  
7  
8  
9  
10

(単位 千円)

貸 方										
経		常				収			益	
地共済連 合会負担金	払込金	雑収入	補助金	寄附金	連合会交付金	災害補てん 引当金戻入	特別修繕 引当金戻入	利息及び配当金	賃貸料	有価証券売却益
-	-	6,887	-	-	65,351	-	-	52,575	-	-
-	-	10	21,151	-	7,557	-	-	71	-	-
-	-	99	-	-	99,844	-	-	2,007	-	-
-	-	6,996	21,151	-	172,751	-	-	54,653	-	-
-	-	6,059	24,135	-	171,726	-	-	30,958	-	-
-	-	101	26,940	-	208,316	-	-	31,166	-	-

1  
2  
3業  
務  
経  
理

## (1) 指定都市職員共済組合

項目 組合名	貸				方						
	経常収益				繰入金			特別利益			
	有価証券評価益	償還差益	承継差益	雑益	短期経理より繰入	長期経理より繰入	第一預託金管理経理より繰入	前期損益修正	固定資産売却益	固定資産評価益	
1 札幌市	-	-	-	-	10,719	17,150	-	-	-	-	
2 川崎市	-	-	-	-	18,729	29,956	-	-	-	-	
3 横浜市	-	-	-	-	20,243	32,284	-	-	-	-	
4 名古屋市	-	-	-	-	47,543	75,249	-	-	-	-	
5 京都市	-	-	-	-	1,250	26,227	-	-	-	-	
6 大阪市	-	-	-	-	21,475	34,360	-	-	-	-	
7 神戸市	-	-	-	-	17,687	32,738	-	-	-	-	
8 広島市	-	-	-	-	14,742	19,552	-	458	-	-	
9 北九州市	-	-	-	-	14,475	23,159	-	-	-	-	
10 福岡市	-	-	-	-	17,282	27,651	-	-	-	-	
合計	-	-	-	-	184,145	318,326	-	458	-	-	
平成21年度	-	-	-	-	109,947	314,433	-	4	-	-	
平成20年度	-	-	-	-	77,853	275,944	-	-	-	-	

## (2) 都市職員共済組合

項目 組合名	貸				方						
	経常収益				繰入金			特別利益			
	有価証券評価益	償還差益	承継差益	雑益	短期経理より繰入	長期経理より繰入	第一預託金管理経理より繰入	前期損益修正	固定資産売却益	固定資産評価益	
1 北海道都市	-	-	-	555	30,383	-	-	-	-	-	
2 仙台市	-	-	-	-	10,377	-	-	-	-	-	
3 愛知県都市	-	-	-	-	46,686	-	-	-	-	-	
合計	-	-	-	555	87,445	-	-	-	-	-	
平成21年度	-	-	2,454	568	55,038	-	-	3	-	-	
平成20年度	-	-	-	752	36,853	-	-	-	-	-	

(単位 千円)

貸 方		
当期損失金	合 計	
当期損失金		
-	86,323	1
-	149,961	2
-	163,986	3
-	387,342	4
-	70,774	5
-	172,958	6
-	152,717	7
-	108,342	8
-	114,504	9
-	138,467	10
-	<b>1,545,373</b>	
49,771	1,349,848	
26,115	1,093,459	

(単位 千円)

貸 方		
当期損失金	合 計	
当期損失金		
-	319,797	1
-	75,609	2
-	402,126	3
-	<b>797,532</b>	
2,980	650,907	
5,343	582,925	

業  
務  
経  
理

## (3) 市町村職員共済組合

組合名	項目	借 方										
		経			常			費			用	
		役員報酬	職員給与	社会保険負担金	厚生費	旅 費	事務費	賃 金	委託費	委託管理費	光熱水料	
1 北海道	230	272,726	-	418	8,735	27,339	364	21,968	-	480		
2 青森	230	146,034	-	146	2,664	8,593	-	3,108	1,214	4,565		
3 岩手	150	87,974	-	66	2,233	10,327	-	26,432	1,166	-		
4 宮城	230	121,696	-	299	2,068	8,780	-	5,769	1,744	679		
5 秋田	220	91,887	-	181	4,519	11,255	-	2,970	-	763		
6 山形	180	116,942	-	96	2,290	8,792	-	1,185	392	247		
7 福島	230	157,435	-	160	3,204	19,426	-	2,121	1,865	778		
8 茨城	230	193,953	-	184	2,441	14,385	-	3,621	1,677	297		
9 栃木	230	100,468	-	70	1,990	10,514	-	726	1,527	217		
10 群馬	230	148,662	-	214	1,094	13,507	-	10,291	-	503		
11 埼玉	230	234,531	-	164	2,481	50,338	-	68,852	4,840	-		
12 千葉	230	253,470	-	107	2,042	39,547	-	69,865	27,462	11,193		
13 東京	143	191,757	-	560	826	16,398	1,364	12,290	550	-		
14 神奈川	230	226,579	-	205	702	8,218	-	16,458	-	524		
15 新潟	230	146,728	-	227	2,279	19,081	-	2,846	304	-		
16 富山	230	63,971	-	94	1,819	10,229	16,960	3,570	-	-		
17 石川	230	97,415	-	123	1,812	6,985	-	366	-	-		
18 福井	230	75,853	-	60	762	4,494	-	1,838	-	-		
19 山梨	220	84,722	-	49	1,015	4,908	-	1,477	558	332		
20 長野	230	193,468	-	208	3,221	19,039	4,828	4,182	1,404	-		
21 岐阜	195	135,976	-	135	3,067	18,167	7,621	6,033	419	191		
22 静岡	230	182,210	-	212	2,568	30,224	-	-	20,088	1,243		
23 愛知	230	155,101	-	104	2,909	16,007	-	9,755	-	355		
24 三重	230	145,453	-	140	2,345	12,495	2,220	11,742	2,100	1,103		
25 滋賀	230	134,169	-	30	1,453	5,281	-	1,687	286	-		
26 京都	228	98,114	-	90	2,003	6,750	-	1,856	-	225		
27 大阪	170	197,365	-	209	2,301	33,332	-	15,514	1,426	-		
28 兵庫	230	181,844	-	505	4,332	22,198	-	18,532	5,593	526		
29 奈良	150	72,492	-	133	2,618	4,072	17,651	2,572	930	-		
30 和歌山	230	103,506	-	117	2,258	7,327	-	5,461	-	416		
31 鳥取	200	59,776	-	49	1,066	3,813	-	1,440	-	-		
32 島根	150	85,086	-	223	1,330	4,764	-	1,418	-	182		
33 岡山	80	137,551	-	318	1,576	9,368	-	1,559	-	381		
34 広島	100	137,226	-	170	2,458	15,301	-	3,980	-	563		
35 山口	230	131,468	-	200	3,269	11,995	-	2,951	3,129	-		
36 徳島	230	75,035	-	55	1,318	4,194	2,705	162	1,017	262		
37 香川	230	71,339	-	54	1,670	7,915	-	266	210	858		
38 愛媛	230	126,784	-	144	1,391	7,719	67	5,633	-	-		
39 高知	229	81,423	-	54	4,127	7,320	-	229	805	205		
40 福岡	220	139,078	-	138	3,198	17,819	-	13,303	-	-		
41 佐賀	120	71,593	-	69	2,416	5,832	-	111	-	680		
42 長崎	160	75,774	-	98	2,638	11,891	-	169	-	430		
43 熊本	220	124,137	-	153	2,432	9,426	-	5,277	-	998		
44 大分	140	68,516	-	114	2,026	9,948	-	1,434	-	-		
45 宮崎	230	97,014	-	144	756	1,206	-	1,794	1,331	419		
46 鹿児島	180	122,902	-	140	5,039	21,094	-	-	2,292	-		
47 沖縄	220	99,816	-	36	4,768	8,350	-	5,148	3,119	1,420		
合計	9,655	6,117,020	-	7,464	115,529	625,961	53,781	377,961	87,447	31,037		
平成21年度	9,632	6,144,625	-	7,559	131,184	629,996	40,899	536,783	112,522	34,295		
平成20年度	9,613	6,375,724	-	11,679	129,922	682,168	23,068	567,330	111,352	33,211		

(単位 千円)

借 方										
経 常 費 用										
燃料費	被服費	修繕費	洗濯費	賃借料	管理費	保険料	消耗器具費	調査研究費	普及費	
-	-	259	-	33,270	-	-	-	1,057	3,620	1
61	-	195	-	10,144	-	254	-	-	2,617	2
-	-	3	-	11,026	-	-	-	45	2,220	3
10	-	-	-	3,283	-	-	-	-	649	4
-	-	-	-	14,126	-	-	-	-	7,263	5
-	-	20	-	5,862	-	-	-	79	1,486	6
17	-	34	-	20,710	-	-	-	-	9,302	7
197	-	240	-	23,146	-	59	-	-	5,445	8
55	-	-	-	5,166	-	65	-	-	4,904	9
-	-	-	-	18,659	-	-	-	104	6,013	10
-	-	167	-	121,386	-	206	-	-	21,579	11
11	853	32	-	39,479	-	90	-	-	26,078	12
-	-	105	-	1,618	-	560	-	-	1,846	13
-	-	-	-	5,754	-	-	-	-	4,230	14
-	260	76	-	26,375	-	6	-	-	7,958	15
-	-	11	-	13,072	-	-	-	-	2,772	16
-	270	156	-	286	-	-	-	475	1,986	17
-	-	45	-	5,956	-	18	-	4	540	18
-	-	-	-	5,292	-	16	-	-	1,367	19
120	-	28	-	17,341	-	40	-	-	2,745	20
-	-	141	-	10,265	-	-	-	-	9,014	21
71	-	90	-	7,112	-	799	-	216	22,966	22
-	-	-	-	9,307	-	-	-	14	5,241	23
-	-	40	-	8,538	-	3	-	-	5,341	24
-	-	-	-	3,855	-	-	-	-	1,248	25
0	-	69	-	3,598	-	2	-	-	3,115	26
-	-	-	-	4,125	-	91	-	820	3,798	27
-	-	104	-	17,938	-	-	-	190	7,820	28
52	-	40	-	4,608	-	15	-	400	995	29
-	33	9	-	2,222	-	3	-	-	2,238	30
-	-	4	-	7,130	-	-	-	-	888	31
-	-	15	-	4,069	-	-	-	-	803	32
-	-	-	-	11,480	-	-	-	28	5,698	33
-	-	-	-	11,443	-	75	-	-	3,684	34
119	216	50	-	2,659	-	-	-	-	2,073	35
17	-	-	-	5,880	-	-	-	-	2,215	36
31	-	33	-	5,579	-	7	-	-	1,051	37
93	-	59	-	12,604	-	130	-	58	5,695	38
-	-	64	-	14,368	-	59	-	35	559	39
-	-	81	-	9,576	-	-	-	-	3,422	40
-	-	21	-	3,259	-	5	-	41	424	41
-	29	-	-	5,116	-	1	-	-	1,153	42
-	-	-	-	6,827	-	-	-	-	2,030	43
-	-	99	-	7,325	-	28	-	-	121	44
-	-	100	-	4,432	-	-	-	-	1,073	45
-	-	-	-	20,308	-	-	-	-	360	46
-	-	-	-	4,733	-	-	-	-	6,013	47
<b>855</b>	<b>1,661</b>	<b>2,386</b>	-	<b>590,303</b>	-	<b>2,532</b>	-	<b>3,567</b>	<b>213,658</b>	
1,026	695	13,586	-	573,179	-	2,493	-	1,358	218,212	
1,316	1,399	5,855	-	587,089	-	2,186	-	3,511	215,890	

業務経理

## (3) 市町村職員共済組合

組合名	項目	借 方										
		経		常		費		用				
		広告費	諸謝金	食糧費	負担金	消費税	交際費	選挙費	分担金	公租公課等	連合会 分担金	事務費負担 金払込金
1	北海道	-	610	611	41,460	3,445	-	1,267	-	-	-	171,895
2	青森	-	1,118	69	29,746	1,469	40	308	-	-	-	87,676
3	岩手	-	-	237	14,860	1,247	101	206	-	-	-	68,838
4	宮城	-	29	-	25,525	1,111	50	324	-	-	-	83,124
5	秋田	-	158	57	15,592	-	-	32	-	-	-	70,679
6	山形	-	372	57	20,112	1,075	-	451	-	-	-	70,237
7	福島	-	-	11	27,810	1,902	68	459	-	-	-	97,968
8	茨城	-	-	14	27,928	2,924	-	939	-	-	-	117,589
9	栃木	-	-	53	27,304	1,601	-	270	-	-	-	79,556
10	群馬	-	33	-	23,206	-	10	26	-	-	-	96,389
11	埼玉	-	-	245	35,217	8,732	-	1,887	-	-	-	238,456
12	千葉	-	712	294	37,499	9,400	20	730	-	-	-	234,576
13	東京	-	-	-	31,231	1,806	-	38	-	-	-	126,246
14	神奈川県	-	240	48	32,011	1,829	57	222	-	-	-	134,596
15	新潟	-	120	-	26,690	3,124	28	181	-	-	-	119,719
16	富山	-	76	-	13,176	-	50	176	-	-	-	61,939
17	石川	-	-	21	17,016	807	6	326	-	-	-	62,994
18	福井	-	-	63	11,527	-	40	-	-	-	-	45,024
19	山梨	-	-	231	13,706	824	60	265	-	-	-	47,828
20	長野	-	1,435	163	29,889	1,816	40	146	-	-	-	120,033
21	岐阜	-	250	34	23,103	-	-	168	-	-	-	82,212
22	静岡	-	966	279	27,762	4,553	29	530	-	-	-	164,212
23	愛知	-	100	122	25,155	2,326	30	369	-	-	-	103,540
24	三重	-	58	176	23,814	39	-	105	-	-	-	88,096
25	滋賀	-	-	76	20,792	896	-	154	-	-	-	69,950
26	京都	-	-	17	15,497	1,024	-	320	-	-	-	59,328
27	大阪	-	50	55	25,755	3,279	-	-	-	-	-	216,039
28	兵庫	-	800	8	27,930	4,273	10	233	-	-	-	166,703
29	奈良	-	-	20	14,847	708	-	269	-	-	-	63,715
30	和歌山	-	504	42	22,260	-	-	256	-	-	-	63,607
31	鳥取	-	-	35	10,748	466	-	33	-	-	-	33,584
32	島根	-	-	29	16,168	-	-	393	-	-	-	46,832
33	岡山	-	-	136	21,997	1,140	-	179	-	-	-	84,702
34	広島	-	721	-	22,514	2,176	-	140	-	-	-	86,525
35	山口	-	-	157	21,734	1,459	-	341	-	-	-	74,866
36	徳島	-	-	37	13,786	577	20	192	-	-	-	43,854
37	香川	-	-	500	13,588	544	20	9	-	-	-	48,087
38	愛媛	-	-	62	20,352	1,203	-	339	-	-	-	69,950
39	高知	-	7	93	15,797	827	-	570	-	-	-	47,388
40	福岡	-	-	54	28,428	-	-	140	-	-	-	101,983
41	佐賀	-	-	50	11,623	-	30	70	-	-	-	42,328
42	長崎	-	496	7	13,496	-	-	58	-	-	-	68,317
43	熊本	-	-	16	22,023	-	42	79	-	-	-	94,444
44	大分	-	-	3	38,160	-	-	-	-	-	-	57,668
45	宮崎	-	-	46	15,900	455	-	122	-	-	-	51,936
46	鹿児島	-	-	76	21,449	1,559	-	90	-	-	-	85,626
47	沖縄	-	-	156	16,407	743	-	205	-	-	-	60,521
合計		-	8,853	4,459	1,052,590	71,363	750	13,615	-	-	-	4,311,375
平成21年度		-	10,149	3,857	1,000,421	82,711	1,075	1,004	-	-	-	4,154,335
平成20年度		170	7,153	5,447	1,033,100	86,456	707	15,677	-	-	-	3,750,056

(単位 千円)

借 方												
経		常				費 用						
構成組合 交付金	信託等売買 手数料	雑	費	減価償却費	災害補てん 引当金繰入	特別修繕 引当金繰入	支払利息	開発費償却	有価証券売却損	有価証券評価損	償還差損	
-	-	-	3,168	175	-	-	-	-	-	-	-	1
-	-	-	375	1,087	-	-	-	-	-	-	-	2
-	-	-	656	979	-	-	-	-	-	-	-	3
-	-	-	13	3,580	-	-	-	-	-	-	-	4
-	-	-	289	336	-	-	-	-	-	-	-	5
-	-	-	363	1,316	-	-	-	-	-	-	-	6
-	-	-	-	196	-	-	-	-	-	-	-	7
-	-	-	1,113	1,992	-	-	-	-	-	-	-	8
-	-	-	292	1,665	-	-	-	-	-	-	-	9
-	-	-	478	166	-	-	-	-	-	-	-	10
-	-	-	1,217	3,365	-	-	-	-	-	-	-	11
-	-	-	3,047	14,289	-	-	-	-	31,094	-	-	12
-	-	-	26	44,044	-	-	-	-	-	-	-	13
-	-	-	852	369	-	-	-	-	-	-	-	14
-	-	-	398	1,003	-	-	-	-	-	-	-	15
-	-	-	149	490	-	-	-	-	-	-	-	16
-	-	-	283	1,801	-	-	872	-	-	-	-	17
-	-	-	67	870	-	-	-	-	-	-	-	18
-	-	-	437	410	-	-	-	-	-	-	-	19
-	-	-	286	4,364	-	-	-	-	195	-	-	20
-	-	-	145	98	-	-	-	-	-	-	-	21
-	-	-	351	602	-	-	-	-	-	-	-	22
-	-	-	268	200	-	-	-	-	-	-	-	23
-	-	-	750	462	-	-	-	-	-	-	-	24
-	-	-	255	2,085	-	-	-	-	155	-	-	25
-	-	-	618	907	-	-	-	-	-	-	-	26
-	-	-	140	535	-	-	-	-	-	-	-	27
-	-	-	241	2,662	-	-	-	-	-	-	-	28
-	-	-	391	1,551	-	-	-	-	-	-	-	29
-	-	-	60	700	-	-	-	-	-	-	-	30
-	-	-	109	47	-	-	-	-	-	-	-	31
-	-	-	498	136	-	-	-	-	-	-	-	32
-	-	-	86	1,136	-	-	-	-	-	-	-	33
-	-	-	828	22	-	-	-	-	4,893	-	-	34
-	-	-	215	927	-	-	-	-	-	-	-	35
-	-	-	6	1,960	-	-	-	-	485	-	-	36
-	-	-	1,872	74	-	-	-	-	-	-	-	37
-	-	-	176	143	-	-	-	-	-	-	-	38
-	-	-	372	144	-	-	-	-	-	-	-	39
-	-	-	320	272	-	-	-	-	-	-	-	40
-	-	-	126	946	-	-	-	-	-	-	-	41
-	-	-	586	289	-	-	-	-	-	-	-	42
-	-	-	575	1,586	-	-	-	-	-	-	-	43
-	-	-	127	87	-	-	-	-	-	-	-	44
-	-	-	386	103	-	-	-	-	140	-	-	45
-	-	-	123	365	-	-	-	-	-	-	-	46
-	-	-	195	12	-	-	-	-	-	-	-	47
-	-	-	23,326	100,546	-	-	872	36,961	-	-	-	-
-	-	-	23,893	73,735	-	-	1,031	50,415	-	-	-	-
-	-	-	25,882	90,687	-	-	1,161	51,074	-	-	-	-

業務経理

## (3) 市町村職員共済組合

項目 組合名	借 方								貸 方		
	経 常 費 用		特 別 損 失			当期利益金	合 計	経 常 収 益			
	承継差損	雑 損	前期損益 修正損	固定資産 売却損	固定資産 除却損	固定資産 評価損		当期利益金	組合分担金	負担金	構成組合事務費 負担金払込金
1 北海道	-	-	-	-	-	-	41,451	634,548	-	387,230	-
2 青森	-	-	-	-	72	-	12,151	313,936	-	197,220	-
3 岩手	-	-	-	-	-	-	18,885	247,650	-	154,847	-
4 宮城	-	-	-	-	-	-	11,636	270,599	-	195,587	-
5 秋田	-	-	-	-	-	-	31,978	252,305	-	158,872	-
6 山形	-	-	-	-	9	-	19,341	250,904	-	158,034	-
7 福島	-	-	-	-	-	-	11,921	355,617	-	226,495	-
8 茨城	-	-	-	-	10	-	23,986	422,369	-	268,160	-
9 栃木	-	-	-	-	15	-	48,125	284,813	-	178,912	-
10 群馬	-	-	-	-	-	-	23,100	342,686	-	216,875	-
11 埼玉	-	-	-	-	-	-	60,163	854,056	-	543,423	-
12 千葉	-	-	-	266	-	-	53,968	856,352	-	527,822	-
13 東京都	-	-	-	-	-	-	32,320	463,728	-	283,983	-
14 神奈川県	-	-	-	-	70	-	45,587	478,780	-	302,840	-
15 新潟	-	-	0	-	2	-	70,021	427,654	-	269,302	-
16 富山	-	-	-	-	-	-	36,216	225,000	-	142,194	-
17 石川	-	-	-	-	-	-	32,790	227,020	-	141,310	-
18 福井	-	-	-	-	-	-	14,548	161,938	-	101,256	-
19 山梨	-	-	-	-	-	-	7,681	171,399	-	107,613	-
20 長野	-	-	-	-	11	-	22,403	427,635	-	269,936	-
21 岐阜	-	-	-	-	-	-	-	297,234	-	184,874	-
22 静岡	-	-	-	-	-	-	77,197	544,510	-	369,571	-
23 愛知	-	-	-	-	-	-	45,200	376,332	-	238,979	-
24 三重	-	-	-	-	58	-	9,791	315,100	-	198,164	-
25 滋賀	-	-	-	-	-	-	8,363	250,965	-	157,386	-
26 京都	-	-	-	-	9	-	18,896	212,665	-	133,331	-
27 大阪	-	-	-	-	-	-	19,341	524,345	-	305,926	-
28 兵庫	-	-	-	-	32	-	135,129	597,832	-	374,809	-
29 奈良	-	-	-	-	-	-	39,272	227,500	-	143,152	-
30 和歌山	-	-	-	-	-	-	16,741	227,992	-	143,033	-
31 鳥取	-	-	-	-	7	-	1,188	120,581	-	75,582	-
32 島根	-	-	-	-	70	-	6,401	168,566	-	105,346	-
33 岡山	-	-	-	-	-	-	25,613	303,027	-	190,829	-
34 広島	-	-	-	-	-	-	15,643	308,459	-	194,226	-
35 山口	-	-	-	-	-	-	18,338	276,395	-	176,696	-
36 徳島	-	-	-	-	114	-	4,313	158,436	-	99,625	-
37 香川	-	-	-	-	-	-	20,517	174,452	-	108,194	-
38 愛媛	-	-	-	-	-	-	6,367	259,198	-	167,784	-
39 高知	-	-	-	-	17	-	5,724	180,415	-	106,560	-
40 福岡	-	-	-	-	-	-	45,255	363,287	-	229,289	-
41 佐賀	-	-	-	-	22	-	11,715	151,484	-	95,170	-
42 長崎	-	-	-	-	-	-	61,250	241,957	-	152,163	-
43 熊本	-	-	-	-	-	-	65,893	336,158	-	212,500	-
44 大分	-	-	-	-	-	-	20,305	206,100	-	129,626	-
45 宮崎	-	-	-	-	-	-	8,529	186,115	-	116,800	-
46 鹿児島	-	-	3	-	-	-	24,498	306,104	-	192,611	-
47 沖縄	-	-	-	-	-	-	6,911	218,773	-	136,205	-
合計	-	-	3	266	518	-	1,336,662	15,202,973	-	9,570,342	-
平成21年度	-	-	41	2,618	5,795	-	840,578	14,709,701	-	9,165,338	-
平成20年度	-	-	410	-	1,516	-	565,619	14,396,427	-	8,334,027	-

(単位 千円)

貸 方											
経		常			収			益			
地共済連合会 負担金	払込金	雑収入	補助金	寄附金	連合会交付金	災害補てん 引当金戻入	特別修繕 引当金戻入	利息及び配当金	賃貸料	有価証券売却益	
-	-	11,031	-	-	151,313	-	-	13,432	-	-	1
-	-	-	-	-	78,616	-	-	1,775	-	-	2
-	-	517	-	-	61,956	-	-	1,768	-	-	3
-	-	71	-	-	74,495	-	-	226	-	-	4
-	-	14	-	-	63,652	-	-	390	-	-	5
-	-	18	-	-	63,237	-	-	308	-	-	6
-	-	42	-	-	87,220	-	-	779	-	-	7
-	-	75	-	-	104,554	-	-	859	-	-	8
-	-	23	-	-	71,720	-	-	965	-	-	9
-	-	-	-	-	85,243	-	-	735	-	-	10
-	-	1,822	-	-	209,241	-	-	332	-	-	11
-	-	-	-	-	193,160	-	-	37,849	-	-	12
-	-	27	-	-	112,712	-	-	8,925	-	5,794	13
-	-	8	-	-	118,989	-	-	924	-	-	14
-	-	-	-	-	107,112	-	-	1,094	-	-	15
-	-	45	-	-	55,787	-	-	1,171	-	-	16
-	-	44	-	-	57,341	-	-	1,226	-	-	17
-	-	20	-	-	40,811	-	-	1,121	-	-	18
-	-	7	-	-	43,613	-	-	293	-	-	19
-	-	30	-	-	106,920	-	-	790	-	-	20
-	-	11	-	-	56,500	-	-	2,698	-	-	21
-	-	19	-	-	145,395	-	-	1,112	-	-	22
-	-	23	-	-	92,144	-	-	733	-	-	23
-	-	1,254	-	-	78,677	-	-	429	-	-	24
-	-	10	-	-	63,257	-	-	1,143	-	-	25
-	-	28	67	-	53,759	-	-	785	-	-	26
-	-	14	-	-	188,124	-	-	532	-	-	27
-	-	36	-	-	146,236	-	-	7,376	-	-	28
-	-	1	-	-	57,667	-	-	167	-	-	29
-	-	150	-	-	57,707	-	-	578	-	-	30
-	-	5	-	-	30,969	-	-	86	-	-	31
-	-	7	-	-	42,743	-	-	644	-	-	32
-	-	5	-	-	75,607	-	-	1,248	-	-	33
-	-	18	-	-	77,291	-	-	1,381	-	-	34
-	-	1,263	-	-	66,969	-	-	416	-	-	35
-	-	4	250	-	40,278	-	-	28	-	-	36
-	-	2,311	-	-	43,733	-	-	146	-	-	37
-	-	39	-	-	62,184	-	-	162	-	-	38
-	-	10,756	-	-	43,281	-	-	189	-	-	39
-	-	-	-	-	90,573	-	-	947	-	-	40
-	-	1	-	-	38,547	-	-	170	-	-	41
-	-	4	-	-	60,910	-	-	787	-	-	42
-	-	61	-	-	83,769	-	-	158	-	-	43
-	-	2	-	-	51,982	-	-	505	-	-	44
-	-	12	-	-	47,220	-	-	446	-	-	45
-	-	8	-	-	76,376	-	-	1,533	-	-	46
-	-	15	-	-	55,718	-	-	625	-	-	47
-	-	29,852	317	-	3,815,311	-	-	99,987	-	5,794	
-	-	29,613	1,065	-	3,716,552	-	-	117,272	-	20,321	
-	-	22,364	-	-	4,258,018	-	-	135,781	-	11,944	

業務経理

## (3) 市町村職員共済組合

組合名	項目	貸						方				
		経常収益				繰入金		特別利益				
		有価証券評価益	償還差益	承継差益	雑益	短期経理より繰上	長期経理より繰上	第一預託金管理より繰上	前期損修正	固定資産売却益	固定資産評価益	
1	北海道	-	-	-	-	71,528	-	-	-	12	-	-
2	青森	-	-	-	-	36,325	-	-	-	-	-	-
3	岩手	-	70	-	-	28,493	-	-	-	-	-	-
4	宮城	-	-	-	-	-	-	-	-	219	-	-
5	秋田	-	-	-	-	29,377	-	-	-	-	-	-
6	山形	-	-	-	-	29,307	-	-	-	-	-	-
7	福島	-	-	-	-	41,081	-	-	-	-	-	-
8	茨城	-	-	-	-	48,721	-	-	-	-	-	-
9	栃木	-	-	-	-	33,193	-	-	-	-	-	-
10	群馬	-	-	-	15	39,817	-	-	-	-	-	-
11	埼玉	-	-	-	-	99,239	-	-	-	-	-	-
12	千葉	-	-	-	30	97,492	-	-	-	-	-	-
13	東京	-	-	-	-	52,287	-	-	-	-	-	-
14	神奈川県	-	-	-	-	56,018	-	-	-	-	-	-
15	新潟	-	-	-	15	50,131	-	-	-	-	-	-
16	富山	-	-	-	-	25,804	-	-	-	-	-	-
17	石川	-	-	-	-	27,099	-	-	-	-	-	-
18	福井	-	-	-	-	18,729	-	-	-	-	-	-
19	山梨	-	-	-	-	19,873	-	-	-	-	-	-
20	長野	-	-	-	-	49,959	-	-	-	-	-	-
21	岐阜	-	85	-	-	34,298	-	-	-	-	-	-
22	静岡	-	-	-	-	28,413	-	-	-	-	-	-
23	愛知	-	-	-	-	44,454	-	-	-	-	-	-
24	三重	-	-	-	-	36,575	-	-	-	-	-	-
25	滋賀	-	-	-	-	29,168	-	-	-	-	-	-
26	京都	-	-	-	-	24,696	-	-	-	-	-	-
27	大阪	-	-	-	-	29,749	-	-	-	-	-	-
28	兵庫	-	86	-	-	69,289	-	-	-	-	-	-
29	奈良	-	-	-	-	26,513	-	-	-	-	-	-
30	和歌山	-	-	-	-	26,524	-	-	-	-	-	-
31	鳥取	-	-	-	-	13,940	-	-	-	-	-	-
32	島根	-	422	-	-	19,403	-	-	-	-	-	-
33	岡山	-	-	-	-	35,337	-	-	-	-	-	-
34	広島	-	-	-	-	35,543	-	-	-	-	-	-
35	山口	-	-	-	-	31,051	-	-	-	-	-	-
36	徳島	-	-	-	-	18,252	-	-	-	-	-	-
37	香川	-	-	-	-	20,068	-	-	-	-	-	-
38	愛媛	-	-	-	-	29,030	-	-	-	-	-	-
39	高知	-	-	-	-	19,629	-	-	-	-	-	-
40	福岡	-	-	-	-	42,475	-	-	-	3	-	-
41	佐賀	-	-	-	-	17,595	-	-	-	-	-	-
42	長崎	-	-	-	-	28,095	-	-	-	-	-	-
43	熊本	-	218	-	505	38,948	-	-	-	-	-	-
44	大分	-	-	-	-	23,985	-	-	-	-	-	-
45	宮崎	-	-	-	-	21,636	-	-	-	-	-	-
46	鹿児島	-	-	-	-	35,567	-	-	-	8	-	-
47	沖縄	-	-	-	-	26,210	-	-	-	-	-	-
合計		-	881	-	564	1,660,916	-	-	-	241	-	-
平成21年度		-	892	-	83	1,582,979	-	-	-	34	-	-
平成20年度		-	3,947	46,721	45	1,461,471	-	-	-	845	-	-

(単位 千円)

貸		方	
当期損失金			
当期損失金	合	計	
-	634,548	1	
-	313,936	2	
-	247,650	3	
-	270,599	4	
-	252,305	5	
-	250,904	6	
-	355,617	7	
-	422,369	8	
-	284,813	9	
-	342,686	10	
-	854,056	11	
-	856,352	12	
-	463,728	13	
-	478,780	14	
-	427,654	15	
-	225,000	16	
-	227,020	17	
-	161,938	18	
-	171,399	19	
-	427,635	20	
18,768	297,234	21	
-	544,510	22	
-	376,332	23	
-	315,100	24	
-	250,965	25	
-	212,665	26	
-	524,345	27	
-	597,832	28	
-	227,500	29	
-	227,992	30	
-	120,581	31	
-	168,566	32	
-	303,027	33	
-	308,459	34	
-	276,395	35	
-	158,436	36	
-	174,452	37	
-	259,198	38	
-	180,415	39	
-	363,287	40	
-	151,484	41	
-	241,957	42	
-	336,158	43	
-	206,100	44	
-	186,115	45	
-	306,104	46	
-	218,773	47	
<b>18,768</b>	<b>15,202,973</b>		
75,552	14,709,701		
121,263	14,396,427		

### 13 保健経理貸借対照表

#### (1) 指定都市職員共済組合

組合名	借 方									
	流 動					資 産				
	現 金	小口現金	当座預金	普通預金	通知預金	定期預金	金銭信託	有価証券	貸付信託	証券投資信託
1 札幌市	-	-	-	4,652	-	-	16,762	1,028,537	-	254,635
2 川崎市	-	-	-	75,284	-	-	-	-	-	60,015
3 横浜市	-	-	-	176,152	-	-	-	-	-	-
4 名古屋市	30	-	-	357,893	-	150,000	-	109,747	-	-
5 京都市	-	-	-	160,460	-	-	-	-	-	-
6 大阪市	-	-	-	63,754	-	500,000	-	-	-	-
7 神戸市	-	-	-	210,607	-	-	-	-	-	-
8 広島市	-	-	-	59,432	-	-	60,069	-	-	-
9 北九州市	-	-	-	68,645	-	-	-	-	-	-
10 福岡市	-	-	-	126,983	-	-	-	-	-	-
合 計	30	-	-	1,303,862	-	650,000	76,831	1,138,284	-	314,650
平成21年度	30	-	-	1,081,853	-	400,000	745	1,138,220	-	233,783
平成20年度	30	-	-	539,877	-	300,000	743	1,038,403	-	179,165

#### (2) 都市職員共済組合

組合名	借 方									
	流 動					資 産				
	現 金	小口現金	当座預金	普通預金	通知預金	定期預金	金銭信託	有価証券	貸付信託	証券投資信託
1 北海道都市	-	-	-	78,749	-	-	-	279,750	-	211,236
2 仙台市	-	-	-	54,906	-	280,000	-	-	-	-
3 愛知県都市	-	-	-	8,990	-	580,000	-	-	-	-
合 計	-	-	-	142,645	-	860,000	-	279,750	-	211,236
平成21年度	-	-	-	163,702	-	650,000	-	179,790	-	191,032
平成20年度	-	-	-	110,869	-	320,000	-	209,790	-	100,920

(単位 千円)

借 方									
流 動 資 産					資 産				
差入有価証券	保管有価証券	商 品	貯蔵品	立替金	差入保証金	仮払金	前渡金	前払費用	未収収益
-	-	-	-	-	-	-	-	61	0
-	-	-	-	-	-	-	-	-	-
-	-	-	-	-	-	-	-	-	-
-	-	-	946	-	-	-	-	-	1,156
-	-	-	-	-	-	-	-	226	-
-	-	-	-	-	-	-	-	-	1,342
-	-	-	-	-	-	-	-	-	-
-	-	-	-	-	-	-	-	-	1
-	-	-	-	-	-	-	-	-	-
-	-	-	-	-	-	686	-	-	-
-	-	-	946	-	-	686	-	286	2,500
-	-	-	748	24	-	2	-	61	1,138
-	-	-	1,205	-	-	-	-	322	335

1  
2  
3  
4  
5  
6  
7  
8  
9  
10

(単位 千円)

借 方									
流 動 資 産					資 産				
差入有価証券	保管有価証券	商 品	貯蔵品	立替金	差入保証金	仮払金	前渡金	前払費用	未収収益
-	-	-	-	-	-	-	-	-	1,433
-	-	-	-	-	-	-	-	3	221
-	-	-	-	-	-	-	-	237	22
-	-	-	-	-	-	-	-	240	1,677
-	-	-	-	-	-	168	-	99	1,299
-	-	-	-	-	-	12	-	97	1,257

1  
2  
3保  
健  
経  
理

## (1) 指定都市職員共済組合

項目 組合名	借 方									
	流 動 資 産				固 定 資 産					
	短期貸付金	未収金	未達回送金	貸倒引当金	建 物	借入不動産 附 帯 施 設	構築物	機械及び装置	車両及び運搬具	器具及び備品
1 札幌市	-	21,385	-	-	269,837	-	8,378	-	-	50,793
2 川崎市	-	23,991	-	-	-	-	-	-	-	-
3 横浜市	-	19,744	-	-	-	-	-	-	-	-
4 名古屋市	-	26,206	-	-	-	-	-	-	-	-
5 京都市	-	15,964	-	-	254,911	-	-	-	-	9,405
6 大阪市	-	5,267	-	-	4,019	-	-	-	-	293
7 神戸市	-	27,496	-	-	78,744	-	-	-	-	-
8 広島市	-	82,957	-	-	13,090	-	-	-	-	189
9 北九州市	-	10,777	-	-	8,511	-	-	-	-	1,562
10 福岡市	-	1,017	-	-	-	-	-	-	-	-
合 計	-	234,805	-	-	629,111	-	8,378	-	-	62,242
平成 21 年度	-	175,200	-	-	408,768	-	9,880	-	-	60,822
平成 20 年度	-	82,663	-	-	323,571	-	11,383	-	-	55,938

## (2) 都市職員共済組合

項目 組合名	借 方									
	流 動 資 産				固 定 資 産					
	短期貸付金	未収金	未達回送金	貸倒引当金	建 物	借入不動産 附 帯 施 設	構築物	機械及び装置	車両及び運搬具	器具及び備品
1 北海道都市	-	-	-	-	-	-	-	-	-	-
2 仙台市	-	8	-	-	15	-	13	-	-	-
3 愛知県都市	-	9	-	-	-	-	-	-	-	-
合 計	-	17	-	-	15	-	13	-	-	-
平成 21 年度	-	633	-	-	20	-	18	-	-	-
平成 20 年度	-	7	-	-	25	-	22	-	-	8

(単位 千円)

借 方									
固 定 資 産			資 産						
立木竹	土 地	建設仮勘定	借地権	引湯権	電話加入権	敷金及び保証金	加入金	預託金	金銭信託
-	40,688	-	-	-	148	-	-	-	-
-	-	-	-	-	-	-	-	450,000	-
-	-	-	-	-	-	-	-	-	-
-	-	-	-	-	-	-	-	-	-
-	96,310	-	-	-	-	9,700	-	-	-
-	99,839	-	-	-	-	-	-	-	-
-	151,779	-	-	-	-	-	-	-	-
-	-	-	-	-	-	-	0	-	-
-	-	-	-	-	-	3,848	-	-	-
-	-	-	-	-	-	-	-	-	-
-	388,616	-	-	-	148	13,548	0	450,000	-
-	292,306	-	-	-	148	4,050	-	450,000	-
-	198,201	-	-	-	148	-	-	-	-

1  
2  
3  
4  
5  
6  
7  
8  
9  
10

(単位 千円)

借 方									
固 定 資 産			資 産						
立木竹	土 地	建設仮勘定	借地権	引湯権	電話加入権	敷金及び保証金	加入金	預託金	金銭信託
-	-	-	-	-	-	-	-	-	-
-	-	-	-	-	-	-	-	-	-
-	213,324	-	-	-	-	-	-	-	-
-	213,324	-	-	-	-	-	-	-	-
-	213,324	-	-	-	-	-	-	-	-
-	213,324	-	-	-	-	-	-	-	-

1  
2  
3保  
健  
経  
理

## (1) 指定都市職員共済組合

項目 組合名	借 方				貸 方					
	固定資産	繰 延	資 産	合 計	流 動 負 債					
	投資有価証券	創業費	開発費		短期借入金	未払消費税	未払金	未払費用	前受金	預り金
1 札幌市	-	-	-	1,695,875	-	-	28,760	-	-	250
2 川崎市	-	-	-	609,290	-	-	6,931	667	-	-
3 横浜市	-	-	-	195,896	-	-	1,126	3	-	47
4 名古屋市	-	-	-	645,979	-	-	31,562	75,028	-	898
5 京都市	-	-	-	546,976	-	-	23,475	-	-	13
6 大阪市	-	-	1,130	675,644	-	-	35,224	-	-	-
7 神戸市	-	-	-	468,627	-	-	31,765	-	-	-
8 広島市	-	-	-	215,738	-	-	43,780	333	-	-
9 北九州市	-	-	-	93,342	-	-	24	3,089	-	113
10 福岡市	-	-	-	128,685	-	-	44,415	-	-	-
合 計	-	-	1,130	5,276,053	-	-	247,062	79,121	-	1,321
平成 21 年度	-	-	1,498	4,259,277	-	-	288,434	112,386	352	1,670
平成 20 年度	-	-	2,164	2,734,146	-	-	97,745	66,066	-	1,510

## (2) 都市職員共済組合

項目 組合名	借 方				貸 方					
	固定資産	繰 延	資 産	合 計	流 動 負 債					
	投資有価証券	創業費	開発費		短期借入金	未払消費税	未払金	未払費用	前受金	預り金
1 北海道都市	-	-	-	571,167	-	-	13,631	-	-	174
2 仙台市	-	-	-	335,167	-	-	2,917	4	-	-
3 愛知県都市	-	-	-	802,583	-	-	34,929	112	-	77
合 計	-	-	-	1,708,916	-	-	51,478	116	-	251
平成 21 年度	-	-	-	1,400,085	-	365	41,734	84	-	358
平成 20 年度	-	-	-	956,330	-	174	39,197	95	-	3,305

(単位 千円)

貸					方					剰余金(欠損金)
流	動	負	債	固	定	負	債			
受入保証金	前受収益	仮受金	預り有価証券	長期借入金	退職給与引当金	災害補てん 引 当 金	特別修繕引当金	電算導入引当金	資本剰余金	
-	-	-	-	-	-	-	101,711	-	482,343	1
-	-	-	-	-	-	-	-	-	450,000	2
-	-	-	-	-	23,971	-	-	-	-	3
-	-	-	-	-	156,269	-	-	-	-	4
-	-	-	-	-	-	-	-	-	374,925	5
-	-	0	-	-	-	-	-	-	111,299	6
-	-	-	-	-	7,335	-	-	-	236,009	7
-	-	-	-	-	5,856	-	-	-	22,319	8
-	-	-	-	-	-	-	-	-	-	9
-	-	-	-	-	-	-	-	-	-	10
-	-	0	-	-	193,430	-	101,711	-	1,676,894	
-	-	1	-	-	215,740	-	97,901	-	1,301,969	
-	-	5,860	-	-	176,815	-	93,929	-	655,833	

(単位 千円)

貸					方					剰余金(欠損金)
流	動	負	債	固	定	負	債			
受入保証金	前受収益	仮受金	預り有価証券	長期借入金	退職給与引当金	災害補てん 引 当 金	特別修繕引当金	電算導入引当金	資本剰余金	
-	-	-	-	-	104,492	-	-	-	-	1
-	-	-	-	-	-	-	-	-	1,513	2
-	-	-	-	-	17,269	-	-	-	213,324	3
-	-	-	-	-	121,762	-	-	-	214,837	
-	-	-	-	-	149,810	-	-	-	214,837	
-	-	-	-	-	160,971	-	-	-	214,987	

保  
健  
経  
理

## (1) 指定都市職員共済組合

(単位 千円)

組合名	貸 方				合 計	
	剰 余 金 (欠 損 金)					
	利益剰余金又は欠損金 (△)					
	建設積立金	改良積立金	欠損金補てん積立金	積立金又は繰越欠損金(△)		
1 札幌市	-	-	41,552	1,041,260	1,695,875	1
2 川崎市	-	-	-	151,692	609,290	2
3 横浜市	-	-	-	170,749	195,896	3
4 名古屋市	-	-	-	382,221	645,979	4
5 京都市	-	-	18,516	130,046	546,976	5
6 大阪市	-	-	8,675	520,446	675,644	6
7 神戸市	-	-	11,800	181,717	468,627	7
8 広島市	-	-	1,116	142,335	215,738	8
9 北九州市	-	-	504	89,613	93,342	9
10 福岡市	-	-	-	84,270	128,685	10
合 計	-	-	82,163	2,894,349	5,276,053	
平成 21 年度	-	-	183,416	2,057,406	4,259,277	
平成 20 年度	-	-	49,993	1,586,396	2,734,146	

## (2) 都市職員共済組合

(単位 千円)

組合名	貸 方				合 計	
	剰 余 金 (欠 損 金)					
	利益剰余金又は欠損金 (△)					
	建設積立金	改良積立金	欠損金補てん積立金	積立金又は繰越欠損金(△)		
1 北海道都市	-	-	-	452,869	571,167	1
2 仙台市	4,000	4,000	5,478	317,255	335,167	2
3 愛知県都市	-	-	-	536,871	802,583	3
合 計	4,000	4,000	5,478	1,306,995	1,708,916	
平成 21 年度	4,000	4,000	5,478	979,418	1,400,085	
平成 20 年度	4,000	4,000	5,485	524,116	956,330	



## (3) 市町村職員共済組合

項目 組合名	借					方				
	流		動			資			産	
	現金	小口現金	当座預金	普通預金	通知預金	定期預金	金銭信託	有価証券	貸付信託	証券投資信託
1 北海道	-	-	-	69,411	-	-	-	1,296,684	-	724,863
2 青森	-	-	-	712,324	-	-	-	598,969	-	-
3 岩手	-	-	-	1,650	-	545,000	-	-	-	-
4 宮城	-	-	-	8,559	-	1,198,000	-	-	-	-
5 秋田	-	-	-	14,524	65,000	750,000	-	-	-	-
6 山形	-	-	-	2,119	-	640,000	-	-	-	-
7 福島	-	-	-	5,960	161,000	540,000	-	-	-	-
8 茨城	-	-	-	216,893	-	400,000	-	499,805	-	-
9 栃木	-	-	-	171,060	-	-	-	399,722	-	-
10 群馬	-	-	-	11,749	-	310,000	-	99,980	-	-
11 埼玉	-	-	-	647,844	-	-	300,000	-	-	-
12 千葉	50	-	-	1,014,953	-	360,000	-	1,100,000	-	-
13 東京	-	-	-	228,201	-	-	-	2,097,916	-	-
14 神奈川	-	-	-	22,319	-	830,000	-	20,000	-	-
15 新潟	1,680	55	-	187,610	-	1,300,000	690,985	299,140	-	-
16 富山	-	-	-	21,838	-	-	-	498,861	-	136,795
17 石川	-	-	-	6,539	-	200,000	-	409,537	-	369,847
18 福井	-	-	-	1,227	-	168,000	-	399,702	-	82,097
19 山梨	-	-	-	21,416	-	205,000	-	100,000	-	-
20 長野	-	-	-	63,786	-	876,000	-	-	-	-
21 岐阜	-	-	-	74,548	-	-	458,416	-	-	-
22 静岡	-	-	-	41,867	-	1,200,000	-	929,640	-	454,294
23 愛知	-	-	-	13,291	-	40,000	-	-	-	177,731
24 三重	-	-	-	791	-	450,000	-	-	-	-
25 滋賀	-	69	-	17,876	-	555,000	-	-	-	-
26 京都	-	-	-	97,465	-	50,000	-	-	-	-
27 大阪	-	-	-	195,957	-	450,000	-	-	-	-
28 兵庫	-	-	-	1,471,958	-	-	-	2,497,900	-	-
29 奈良	-	50	-	2,563	-	435,000	-	-	-	147,089
30 和歌山	-	-	-	71,274	-	400,000	-	-	-	-
31 鳥取	-	-	-	59,161	-	171,000	-	-	-	-
32 島根	-	-	-	1,398,458	-	750,000	-	-	-	-
33 岡山	-	-	-	85,419	-	565,000	-	309,725	-	-
34 広島	-	-	-	73,815	-	1,323,505	-	2,758,960	-	-
35 山口	-	-	-	147,583	-	100,000	154,001	99,958	-	-
36 徳島	-	-	-	1,650	-	454,000	-	-	-	-
37 香川	-	50	-	79,435	-	370,000	-	229,961	-	-
38 愛媛	-	-	-	2,038	-	132,000	-	-	-	-
39 高知	-	-	-	118,684	-	150,000	-	-	-	-
40 福岡	-	-	-	34,701	-	1,000,000	-	149,827	-	1,203,360
41 佐賀	-	-	-	1,959	-	270,000	-	-	-	67,557
42 長崎	-	-	-	6,574	-	983,000	-	-	-	-
43 熊本	-	-	-	5,753	-	234,000	-	99,972	-	-
44 大分	-	-	-	74,697	-	950,000	-	899,114	-	-
45 宮崎	-	-	-	1,605	-	227,000	-	-	-	-
46 鹿児島	-	-	-	33,468	-	660,000	-	-	-	-
47 沖縄	-	-	-	42,229	-	1,350,000	-	-	-	-
合計	1,730	224	-	7,584,804	226,000	21,591,505	1,603,403	15,795,371	-	3,363,633
平成21年度	2,099	203	-	7,991,279	104,000	20,042,156	934,019	14,761,650	-	2,536,260
平成20年度	2,464	295	-	8,491,947	18,000	17,716,000	753,307	13,636,835	-	3,350,109

(単位 千円)

借 方									
流 動					資 産				
差入有価証券	保管有価証券	商 品	貯蔵品	立替金	差入保証金	仮払金	前渡金	前払費用	未収収益
-	-	-	-	3	-	-	-	-	7,091
-	-	-	-	-	-	-	-	-	2,363
-	-	-	53	-	-	-	-	172	63
-	-	-	-	-	-	-	-	-	223
-	-	-	-	-	-	-	-	-	963
-	-	-	1,203	-	-	-	-	12	56
-	-	-	-	-	-	5,021	-	-	58
-	-	-	-	-	-	38	-	-	22
-	-	-	-	-	-	-	-	-	2
-	-	-	-	5	-	-	-	-	99
-	-	-	-	-	-	4,516	-	-	1
-	-	-	-	1	-	-	-	101	16,969
-	-	-	233	-	-	-	-	334	7,740
-	-	-	-	-	-	-	-	-	395
-	-	-	18,678	14	-	-	-	223	2,523
-	-	-	-	-	-	-	-	-	651
-	-	-	-	12	-	-	-	-	451
-	-	-	-	-	-	-	-	-	541
-	-	-	0	-	-	-	-	-	69
-	-	-	-	50	-	-	-	-	135
-	-	-	920	-	-	-	-	-	17
-	-	-	-	-	-	-	-	-	1,927
-	-	-	-	-	-	-	-	-	3
-	-	-	-	-	-	-	-	-	29
-	-	123	19,983	8	-	-	-	129	270
-	-	-	-	-	-	-	-	-	0
-	-	-	-	-	-	-	-	-	75
-	-	-	411	11,039	-	16	-	-	107
-	-	-	-	2,133	-	-	-	-	148
-	-	-	-	-	-	-	-	-	291
-	-	-	921	32,197	-	-	-	-	55
-	-	-	-	2	-	-	-	-	55
-	-	-	-	-	-	-	-	-	132
-	-	-	-	-	-	171	-	-	11,931
-	-	-	-	-	-	108	-	219	494
-	-	-	-	-	-	-	-	-	7
-	-	-	-	17,361	-	-	-	56	122
-	-	-	-	135	-	-	-	-	1
-	-	-	420	-	-	-	-	-	11
-	-	-	-	-	-	-	-	-	990
-	-	-	-	-	-	-	-	-	58
-	-	-	-	-	-	-	-	-	146
-	-	-	-	31	-	-	-	82	8
-	-	-	-	-	-	-	-	-	1,982
-	-	-	-	-	-	-	-	-	21
-	-	-	-	21	-	-	-	-	320
-	-	-	-	-	-	-	-	-	4,626
-	-	123	42,820	63,011	-	9,869	-	1,329	64,243
-	-	177	48,404	45,966	-	6,001	-	2,374	63,746
-	-	165	48,174	39,122	-	6,770	-	1,574	71,774

保健經理

## (3) 市町村職員共済組合

組合名	項目	借 方									
		流 動 資 産				固 定 資 産					
		短期貸付金	未収金	未達回送金	貸倒引当金	建 物	借入不動産 附 帯 施 設	構築物	機械及び装置	車両及び運搬具	器具及び備品
1	北海道	14,000	-	-	-	-	-	-	-	-	189
2	青森	-	0	-	-	47,692	-	892	68	53	3,714
3	岩手	-	1,046	-	-	-	-	-	-	117	-
4	宮城	-	960	-	-	51,618	-	-	-	-	64
5	秋田	-	-	-	-	-	-	-	-	-	6
6	山形	-	12,571	-	-	-	1,421	-	-	-	3,056
7	福島	-	2,384	-	-	-	-	-	-	-	66
8	茨城	-	-	-	-	-	-	-	-	-	-
9	栃木	-	0	-	-	-	-	-	-	-	217
10	群馬	-	-	-	-	-	-	-	-	-	224
11	埼玉	-	312	-	-	-	-	-	-	1,010	4,535
12	千葉	-	9,392	-	-	799,762	-	47,898	-	118	15,762
13	東京	-	647	-	-	-	-	-	-	-	128
14	神奈川	-	-	-	-	-	-	-	-	-	343
15	新潟	-	10,342	-	-	1,295,881	-	24,780	36,935	1,234	21,849
16	富山	-	-	-	-	-	-	-	-	-	-
17	石川	-	-	-	-	71,217	-	-	-	-	430
18	福井	-	-	-	-	-	-	-	-	-	1,186
19	山梨	-	350	-	-	-	-	-	-	-	91
20	長野	-	-	-	-	-	-	-	-	-	-
21	岐阜	-	-	-	-	-	-	-	-	-	9
22	静岡	-	-	-	-	-	-	-	-	-	1,477
23	愛知	-	-	-	-	-	-	-	-	-	-
24	三重	-	4	-	-	-	-	-	-	-	5
25	滋賀	-	3,596	-	30	254,621	-	33,630	158	2,696	5,054
26	京都	-	19,361	-	-	-	-	-	-	-	1,244
27	大阪	-	8	-	-	-	-	-	-	-	-
28	兵庫	-	-	-	-	-	-	25	-	-	1,809
29	奈良	-	-	-	-	-	-	-	-	720	6,482
30	和歌山	-	-	-	-	-	-	-	-	-	559
31	鳥取	-	263	-	-	-	-	-	-	63	163
32	島根	-	-	-	-	-	-	-	-	-	93
33	岡山	-	1	-	-	-	-	-	-	-	72
34	広島	-	3	-	-	-	-	-	-	-	496
35	山口	-	46	-	-	597,958	-	29,089	945	115	9,061
36	徳島	-	25	-	-	-	-	-	-	-	4,209
37	香川	-	-	-	-	-	-	-	-	-	0
38	愛媛	-	534	-	-	-	-	-	-	-	29
39	高知	-	4,119	-	-	-	-	-	-	-	96
40	福岡	-	12,162	-	-	-	-	-	-	-	10
41	佐賀	-	-	-	-	-	-	-	-	58	2,163
42	長崎	-	2	-	-	-	-	-	-	-	485
43	熊本	-	-	-	-	-	-	-	-	-	-
44	大分	-	-	-	-	-	-	-	-	-	-
45	宮崎	-	-	-	-	-	-	-	-	-	1,791
46	鹿児島	-	-	-	-	-	-	321	-	-	12
47	沖縄	-	4,267	-	-	-	-	-	-	-	49
合 計		14,000	82,395	-	30	3,118,749	1,421	136,634	38,107	6,183	87,228
平成 21 年度		-	146,823	7	64	3,278,493	1,581	152,222	47,152	5,032	107,414
平成 20 年度		-	164,771	-	96	3,836,594	189	159,609	56,224	7,506	129,537

(単位 千円)

借 方									
固 定 資 産					資 産				
立木竹	土 地	建設仮勘定	借地権	引湯権	電話加入権	敷金及び保証金	加入金	預託金	金銭信託
-	47,366	-	-	-	-	-	-	-	-
-	-	-	-	-	-	10,000	-	-	-
-	-	-	-	-	-	-	-	-	-
-	-	-	-	-	-	-	-	-	-
-	-	-	-	-	-	-	-	-	-
-	-	-	-	-	-	-	-	-	-
-	-	-	-	-	-	-	-	-	-
-	-	-	-	-	-	-	-	-	-
-	-	-	-	-	-	20	-	-	-
-	397,738	-	-	9,600	-	-	-	-	-
-	-	-	-	-	51	-	-	-	-
-	306,151	-	-	-	-	-	-	-	-
-	-	-	-	-	-	-	-	-	-
-	-	-	-	-	-	-	-	-	-
-	-	-	-	-	-	-	-	-	-
-	-	-	-	-	-	-	-	-	-
-	38,384	-	-	-	-	-	-	-	-
-	-	-	-	-	-	-	-	-	-
-	16,615	-	-	-	-	-	-	-	-
-	-	-	-	-	-	-	-	-	-
-	41,000	-	-	-	-	-	-	-	-
-	114,365	-	-	-	-	-	-	-	-
-	-	-	-	-	-	-	-	-	-
-	-	-	-	-	-	-	-	-	-
-	-	-	-	-	-	-	-	-	-
-	-	-	-	-	-	-	-	-	-
-	284,344	-	-	-	-	-	-	-	-
-	-	-	-	-	-	6,000	-	-	-
-	-	-	-	-	-	-	-	-	-
-	-	-	-	-	-	-	-	-	-
-	-	-	-	-	-	-	-	-	-
-	-	-	-	-	-	10,000	-	-	-
-	-	-	-	-	-	-	-	-	-
-	-	-	-	-	-	-	-	-	-
-	-	-	-	-	-	-	-	-	-
-	191,055	-	-	-	-	-	-	-	-
-	-	-	-	-	-	-	-	-	-
-	1,437,017	-	-	9,600	51	26,020	-	-	-
-	1,396,017	-	-	10,800	51	26,000	-	-	-
-	1,373,529	-	-	-	51	26,000	-	-	-

1  
2  
3  
4  
5  
6  
7  
8  
9  
10  
11  
12  
13  
14  
15  
16  
17  
18  
19  
20  
21  
22  
23  
24  
25  
26  
27  
28  
29  
30  
31  
32  
33  
34  
35  
36  
37  
38  
39  
40  
41  
42  
43  
44  
45  
46  
47

保  
健  
経  
理

## (3) 市町村職員共済組合

項目 組合名	借 方				貸 方					
	固定資産	繰延	資産	合 計	流 動			負 債		
	投資有価証券	創業費	開発費		短期借入金	未払消費税	未払金	未払費用	前受金	預り金
1 北海道	-	-	-	2,112,242	-	-	94,439	98	-	-
2 青森	-	-	-	1,413,440	-	-	1,341	101	-	-
3 岩手	-	-	-	558,100	-	-	18,786	168	-	1,071
4 宮城	-	-	-	1,259,424	-	-	9,866	-	-	-
5 秋田	-	-	-	830,493	-	-	2,597	103	-	-
6 山形	-	-	-	660,437	-	-	26,329	-	-	-
7 福島	-	-	-	714,488	-	-	49,062	-	-	-
8 茨城	-	-	-	1,116,758	-	714	67,953	10	-	88
9 栃木	-	-	-	571,001	-	-	17,181	1	-	7
10 群馬	-	-	-	422,057	-	-	-	27,248	-	113
11 埼玉	-	-	-	958,238	-	-	133,744	4,697	-	300,355
12 千葉	-	-	543	3,772,887	-	-	185,752	274	-	25
13 東京	-	-	-	2,335,250	-	-	1	98,868	-	534
14 神奈川	-	-	-	873,057	-	-	-	20,291	-	-
15 新潟	-	-	-	4,198,081	-	-	51,576	16,583	-	652
16 富山	-	-	-	658,146	-	-	19,895	-	-	-
17 石川	-	-	-	1,058,032	-	-	31,159	-	-	69
18 福井	-	-	142	652,896	-	-	6,359	11	-	-
19 山梨	-	-	-	326,927	-	-	42,915	119	-	64,597
20 長野	-	-	-	939,972	-	-	22	53	-	3
21 岐阜	-	-	-	533,911	-	-	49,715	-	-	4,922
22 静岡	-	-	-	2,629,205	-	-	-	70,470	-	62
23 愛知	-	-	-	269,409	-	-	5,826	5	-	-
24 三重	-	-	-	450,829	-	282	27,549	23	-	-
25 滋賀	-	-	353	910,150	-	456	5,797	665	-	60
26 京都	-	-	-	168,070	-	-	22,778	-	-	-
27 大阪	-	-	-	687,040	-	-	62,402	-	-	-
28 兵庫	-	-	-	4,097,630	-	-	11,045	47,074	-	-
29 奈良	-	-	-	594,184	-	-	28,052	666	-	137
30 和歌山	-	-	-	472,125	-	-	29,978	114	-	-
31 鳥取	-	-	-	263,822	-	-	14,443	82	-	1
32 島根	-	-	-	2,148,608	-	-	14,970	25	-	57
33 岡山	-	-	-	960,349	-	875	3,106	8	-	83,725
34 広島	-	-	25,369	4,194,250	-	-	9,261	100	-	3,234
35 山口	-	-	-	1,423,921	-	-	17,118	24	-	27,222
36 徳島	-	-	2,273	468,165	-	-	2,366	-	-	1,579
37 香川	-	-	-	696,985	-	776	7,334	19	-	21
38 愛媛	-	-	-	134,736	-	-	8,828	5	-	-
39 高知	-	-	5,533	278,862	-	1,641	23,442	430	-	3
40 福岡	-	-	-	2,411,050	-	-	26,946	-	-	-
41 佐賀	-	-	-	341,795	-	-	23,463	98	-	-
42 長崎	-	-	-	990,207	-	234	30,137	-	-	155
43 熊本	-	-	-	339,846	-	-	582	97	-	-
44 大分	-	-	-	1,925,794	-	-	-	49	-	222
45 宮崎	-	-	333	230,749	-	-	2,986	600	-	-
46 鹿児島	-	-	-	885,197	-	78	1,078	9,276	-	97
47 沖縄	-	-	-	1,401,171	-	-	52,193	24	-	67,462
合 計	-	-	34,546	55,339,987	-	5,056	1,240,372	298,480	-	556,475
平成 21 年度	-	-	42,229	51,752,093	-	9,037	1,362,125	349,931	-	836,456
平成 20 年度	-	-	31,327	49,921,778	-	6,451	1,407,385	395,748	-	542,744

(単位 千円)

貸				方					剰余金 (欠損金)	
流動負債				固定負債					剰余金 (欠損金)	
受入保証金	前受収益	仮受金	預り有価証券	長期借入金	退職給与引当金	災害補てん引当金	特別修繕引当金	電算導入引当金	資本剰余金	
-	158	-	-	-	52,083	-	-	-	-	1
1,000	-	-	-	-	105,586	-	95,706	-	412,673	2
-	-	-	-	-	70,715	-	-	-	3,701	3
-	-	-	-	-	85,030	-	-	-	19,404	4
-	-	-	-	-	25,892	-	-	-	2,325	5
-	-	-	-	-	21,365	-	-	-	-	6
-	-	6,709	-	-	36,973	-	-	-	-	7
-	-	-	-	-	40,175	-	-	-	-	8
-	-	-	-	-	2,558	-	-	-	-	9
-	-	-	-	-	38,018	-	-	-	-	10
-	-	-	-	-	70,046	-	-	-	981	11
-	-	-	-	-	12,653	-	67,000	-	1,803,101	12
-	-	-	-	-	38,772	-	-	-	-	13
-	-	-	-	-	73,614	-	-	-	-	14
-	1,740	-	-	-	37,029	-	-	-	-	15
-	-	-	-	-	115	-	-	-	598,875	16
-	-	-	-	23,236	71,121	-	-	-	-	17
-	-	-	-	-	33,330	-	-	-	-	18
-	-	-	-	-	10,915	-	-	-	3,918	19
-	-	-	-	-	60,228	-	-	-	-	20
-	-	-	-	-	3,061	-	-	-	-	21
-	-	-	-	-	62,556	-	-	-	-	22
-	-	-	-	-	7,512	-	-	-	-	23
-	-	-	-	-	11,297	-	-	-	-	24
-	-	-	-	-	62,632	-	1,414	-	385,935	25
-	-	-	-	-	36,673	-	-	-	1,449	26
-	-	41,000	-	-	49,956	-	-	-	-	27
-	-	-	-	-	55,087	-	5,261	-	122,268	28
-	-	-	-	-	43,619	-	-	-	-	29
-	-	-	-	-	16,406	-	-	-	-	30
-	-	-	-	-	57,444	-	-	-	-	31
-	-	-	-	-	30,262	-	-	-	-	32
-	-	-	-	-	42,864	-	-	-	-	33
-	-	-	-	-	85,120	-	-	-	-	34
-	-	-	-	-	46,526	-	-	-	1,253,931	35
-	-	-	-	-	9,156	-	-	-	-	36
-	-	-	-	-	110,975	-	-	-	-	37
-	-	-	-	-	40,108	-	-	-	-	38
-	-	-	-	-	27,285	-	-	-	-	39
-	-	-	-	-	64,811	-	-	-	-	40
-	-	-	-	-	22,124	-	-	-	-	41
-	-	-	-	-	35,354	-	-	-	-	42
-	-	-	-	-	40,127	-	-	-	-	43
-	-	-	-	-	69,889	-	-	-	-	44
-	-	-	-	-	57,209	-	-	-	-	45
-	-	-	-	-	46,511	-	-	-	195,511	46
-	-	-	-	-	42,486	-	-	-	-	47
1,000	1,898	47,709	-	23,236	2,063,267	-	169,382	-	4,804,073	
1,000	2,496	3,237	-	28,628	2,088,035	-	320,340	-	4,800,570	
1,000	2,549	2,071	-	33,863	2,006,575	-	326,547	-	5,589,355	

保健経理

## (3) 市町村職員共済組合

(単位 千円)

組合名	貸 方				合 計	
	剰 余 金 (欠 損 金)					
	利益剰余金又は欠損金 (△)					
	建設積立金	改良積立金	欠損金補てん積立金	積立金又は繰越欠損金(△)		
1 北海道	-	-	-	1,965,464	2,112,242	1
2 青森	-	-	79,032	718,000	1,413,440	2
3 岩手	-	-	6	463,654	558,100	3
4 宮城	-	310,000	3,781	831,342	1,259,424	4
5 秋田	-	-	7	799,569	830,493	5
6 山形	-	-	224	612,520	660,437	6
7 福島	-	-	-	621,745	714,488	7
8 茨城	-	120,000	-	887,818	1,116,758	8
9 栃木	-	-	-	551,254	571,001	9
10 群馬	-	-	11	356,667	422,057	10
11 埼玉	-	-	4,204	444,210	958,238	11
12 千葉	-	-	721,352	982,729	3,772,887	12
13 東京	-	-	226	2,196,849	2,335,250	13
14 神奈川	-	-	-	779,152	873,057	14
15 新潟	-	429,566	-	3,062,060	4,198,081	15
16 富山	-	233,112	-	405,024	658,146	16
17 石川	-	-	-	932,447	1,058,032	17
18 福井	-	400,000	200	209,078	652,896	18
19 山梨	-	-	5	208,376	326,927	19
20 長野	-	-	-	879,664	939,972	20
21 岐阜	-	-	0	476,212	533,911	21
22 静岡	-	-	176	2,495,940	2,629,205	22
23 愛知	-	-	-	256,066	269,409	23
24 三重	-	98,557	43	313,078	450,829	24
25 滋賀	-	-	31,650	421,542	910,150	25
26 京都	-	-	62	107,109	168,070	26
27 大阪	-	-	-	533,683	687,040	27
28 兵庫	2,464,334	-	5,810	1,386,751	4,097,630	28
29 奈良	-	-	360	521,350	594,184	29
30 和歌山	-	-	28	425,599	472,125	30
31 鳥取	-	9,194	11	182,646	263,822	31
32 島根	1,840,000	-	5	263,289	2,148,608	32
33 岡山	-	200,000	4	629,767	960,349	33
34 広島	-	-	-	4,096,534	4,194,250	34
35 山口	-	100,000	-	△ 20,901	1,423,921	35
36 徳島	-	-	300,000	155,065	468,165	36
37 香川	-	200,000	6	377,855	696,985	37
38 愛媛	-	-	164	85,631	134,736	38
39 高知	-	-	72	225,990	278,862	39
40 福岡	638,137	-	1	1,681,155	2,411,050	40
41 佐賀	-	-	-	296,110	341,795	41
42 長崎	-	-	64	924,264	990,207	42
43 熊本	-	-	-	299,040	339,846	43
44 大分	930,000	-	-	925,635	1,925,794	44
45 宮崎	-	-	300	169,654	230,749	45
46 鹿児島	-	-	100	632,546	885,197	46
47 沖縄	900,000	-	-	339,006	1,401,171	47
合 計	6,772,471	2,100,428	1,147,904	36,108,237	55,339,987	
平成 21 年度	6,402,324	2,939,233	1,107,324	31,501,356	51,752,093	
平成 20 年度	6,215,682	2,934,010	1,104,273	29,353,525	49,921,778	



## 14 保健経理損益計算書

### (1) 指定都市職員共済組合

組合名	項目	借						方			
		経		常		費		用			
		役員報酬	職員給与	社会保険負担金	厚生事業費	厚生費	特定健康 診査等 費	旅費	事務費	商品仕入	消耗器具費
1	札幌市	-	13,308	-	-	258,034	12,708	343	3,079	-	-
2	川崎市	-	2,663	-	-	223,742	67,824	3	407	-	-
3	横浜市	-	8,123	-	-	151,323	20,825	101	454	-	-
4	名古屋市	-	84,936	-	-	204,580	3,828	282	2,363	-	-
5	京都市	-	2,353	-	-	70,349	10,947	-	-	-	-
6	大阪市	-	19	-	-	305,564	68,935	64	233	-	-
7	神戸市	-	10,937	-	-	238,165	19,024	52	361	-	-
8	広島市	-	8,971	-	-	254,630	11,302	-	151	-	-
9	北九州市	-	9,475	-	-	136,614	2,241	-	369	-	-
10	福岡市	-	224	-	-	168,053	12,124	208	1,152	-	-
	合計	-	141,008	-	-	2,011,054	229,758	1,051	8,570	-	-
	平成21年度	-	135,696	-	-	1,092,186	115,804	1,248	5,789	-	-
	平成20年度	-	49,467	-	-	685,405	80,730	781	4,998	-	-

### (2) 都市職員共済組合

組合名	項目	借						方			
		経		常		費		用			
		役員報酬	職員給与	社会保険負担金	厚生事業費	厚生費	特定健康 診査等 費	旅費	事務費	商品仕入	消耗器具費
1	北海道都市	-	46,417	-	-	231,543	30,790	379	526	-	-
2	仙台市	-	79	-	-	107,051	14,371	113	265	-	-
3	愛知県都市	-	14,783	-	-	679,107	2,764	49	766	-	-
	合計	-	61,279	-	-	1,017,701	47,925	541	1,558	-	-
	平成21年度	-	64,762	-	-	478,816	39,237	586	1,082	-	-
	平成20年度	-	72,601	-	-	543,785	31,578	501	935	-	-

(単位 千円)

借 方											
経		常			費			用			
事業用消耗品費	飲食材料費	賃 金	委託費	委託管理費	光熱水料	燃料費	被服費	修繕費	洗濯費	賃借料	
3,757	-	-	38,294	11,320	7,481	-	-	402	29	3,678	1
-	-	-	22,621	-	-	-	-	-	-	1,211	2
-	-	-	3,106	-	-	-	-	-	-	90	3
11,951	-	64,678	401,081	-	-	-	37	812	407	3,313	4
-	-	-	-	5,885	57	-	-	2,893	-	7,205	5
-	-	208	3,579	-	-	-	-	-	-	9	6
-	-	-	5,679	2,848	102	-	-	1,039	-	-	7
111	-	-	5,500	-	2,399	-	-	414	203	654	8
-	-	-	7,852	840	1,466	-	-	412	-	-	9
-	-	-	7,317	-	-	-	-	-	-	-	10
15,819	-	64,886	495,029	20,893	11,505	-	37	5,971	639	16,162	
15,741	-	66,837	481,233	10,556	8,598	-	26	1,226	472	10,239	
7,752	-	20,681	46,344	10,107	6,618	-	-	75	107	3,432	

(単位 千円)

借 方											
経		常			費			用			
事業用消耗品費	飲食材料費	賃 金	委託費	委託管理費	光熱水料	燃料費	被服費	修繕費	洗濯費	賃借料	
-	-	2,643	2,974	181	1,452	576	-	-	-	7,171	1
-	-	-	2,554	-	-	-	-	-	-	121	2
-	-	-	50	1,219	-	-	-	-	-	80	3
-	-	2,643	5,578	1,400	1,452	576	-	-	-	7,372	
-	-	2,643	6,036	31	1,461	539	-	-	-	6,708	
-	-	2,643	4,773	29	1,288	660	-	-	-	6,751	

保健經理

## (1) 指定都市職員共済組合

組合名	借 方										
	経			常		費			用		
	保険料	調査研究費	施設経営推進事業費	普及費	広告費	組合交付金	諸謝金	食糧費	負担金	消費税	連合会分担金
1 札幌市	279	-	-	2,827	-	-	27	-	3,502	8,469	-
2 川崎市	-	-	-	569	-	-	-	-	330	-	-
3 横浜市	-	-	-	573	-	-	-	-	1,391	-	-
4 名古屋市	-	77	-	5,011	-	-	1,288	-	32,500	-	-
5 京都市	-	-	-	1,850	-	-	-	-	515	-	-
6 大阪市	-	-	-	9,402	-	-	-	-	23,461	-	-
7 神戸市	30	-	-	14,514	-	-	-	-	7,048	-	-
8 広島市	173	-	-	1,299	-	-	-	-	1,650	-	-
9 北九州市	-	-	-	1,651	-	-	-	-	1,283	-	-
10 福岡市	-	-	-	-	-	-	-	-	2	-	-
合計	482	77	-	37,696	-	-	1,314	-	71,683	8,469	-
平成21年度	324	66	-	21,643	-	-	706	-	85,638	11,787	-
平成20年度	332	-	-	9,899	-	-	195	-	50,757	8,912	-

## (2) 都市職員共済組合

組合名	借 方										
	経			常		費			用		
	保険料	調査研究費	施設経営推進事業費	普及費	広告費	組合交付金	諸謝金	食糧費	負担金	消費税	連合会分担金
1 北海道都市	-	3,755	-	8,615	-	-	-	-	7,962	11,161	832
2 仙台市	-	-	-	675	-	-	-	-	-	-	464
3 愛知県都市	-	-	-	12,904	-	-	-	-	2,236	29,460	1,280
合計	-	3,755	-	22,193	-	-	-	-	10,198	40,621	2,576
平成21年度	-	3,145	-	7,845	-	-	-	-	9,679	12,071	1,588
平成20年度	-	2,880	-	7,824	-	-	-	-	9,785	10,467	1,599

(単位 千円)

借 方										
経 常 費 用										
公租公課等	通信交通費	助成金及び交付金	信託等手数料	買料	施設経営推進資金	災害見舞品費	電算導入費	分担金	現金過不足	雑 費
-	-	-	-	-	-	-	-	-	-	118
-	-	-	-	-	-	-	-	-	-	-
-	-	-	-	-	-	-	-	-	-	-
-	-	-	-	-	-	-	-	-	-	-
-	-	-	-	-	-	-	-	-	-	-
-	-	-	-	-	-	-	-	-	-	-
-	-	-	-	-	-	-	-	-	-	311
-	-	-	-	-	-	-	-	-	-	-
-	-	-	-	-	-	-	-	-	-	25
-	-	-	-	-	-	-	-	-	-	-
-	-	-	-	-	-	-	-	-	-	454
-	-	-	-	-	-	-	-	-	-	-
-	-	-	-	-	-	-	-	-	-	7

1  
2  
3  
4  
5  
6  
7  
8  
9  
10

(単位 千円)

借 方										
経 常 費 用										
公租公課等	通信交通費	助成金及び交付金	信託等手数料	買料	施設経営推進資金	災害見舞品費	電算導入費	分担金	現金過不足	雑 費
-	-	-	-	-	-	-	-	-	-	545
-	-	-	-	-	-	-	-	-	-	-
-	-	-	-	-	-	-	-	-	-	6
-	-	-	-	-	-	-	-	-	-	550
-	-	-	-	-	-	-	-	-	-	431
-	-	-	-	-	-	-	-	-	-	451

1  
2  
3保  
健  
経  
理

## (1) 指定都市職員共済組合

項目 組合名	借 方									
	経		常			費 用				
	減価償却費	貸倒引当金繰入	災害補てん 引当金繰入	特別修繕 引当金繰入	電算導入 引当金繰入	支払利息	創業費償却	開発費償却	有価証券売却損	有価証券評価損
1 札幌市	36,684	-	-	3,810	-	-	-	-	-	-
2 川崎市	-	-	-	-	-	-	-	-	-	-
3 横浜市	-	-	-	-	-	-	-	-	-	-
4 名古屋市	-	-	-	-	-	-	-	-	-	-
5 京都市	4,218	-	-	-	-	-	-	-	-	-
6 大阪市	1,324	-	-	-	-	-	-	369	-	-
7 神戸市	5,485	-	-	-	-	-	-	-	-	-
8 広島市	7,582	-	-	-	-	-	-	-	-	-
9 北九州市	1,486	-	-	-	-	-	-	-	-	-
10 福岡市	-	-	-	-	-	-	-	-	-	-
合 計	56,780	-	-	3,810	-	-	-	369	-	-
平成 21 年度	46,348	-	-	3,972	-	-	-	1,138	-	-
平成 20 年度	39,348	-	-	4,140	-	-	-	140	-	-

## (2) 都市職員共済組合

項目 組合名	借 方									
	経		常			費 用				
	減価償却費	貸倒引当金繰入	災害補てん 引当金繰入	特別修繕 引当金繰入	電算導入 引当金繰入	支払利息	創業費償却	開発費償却	有価証券売却損	有価証券評価損
1 北海道都市	-	-	-	-	-	-	-	-	-	-
2 仙台市	9	-	-	-	-	-	-	-	-	-
3 愛知県都市	-	-	-	-	-	-	-	-	-	-
合 計	9	-	-	-	-	-	-	-	-	-
平成 21 年度	9	-	-	-	-	-	-	-	-	-
平成 20 年度	55	-	-	-	-	-	-	-	-	-

(単位 千円)

借				方						
経常費用				繰入金						
償還差損	承継差損	貸倒損失	雑損	業務経理へ入線	保健経理へ入線	医療経理へ入線	宿泊経理へ入線	貯金経理へ入線	貸付経理へ入線	
-	-	-	-	-	-	-	43,020	-	-	1
-	-	-	-	-	-	-	-	-	-	2
-	-	-	-	-	-	-	-	-	-	3
-	-	-	-	-	-	-	-	-	-	4
-	-	-	-	-	-	-	-	-	-	5
-	-	-	-	-	-	-	-	-	-	6
-	-	-	-	-	-	-	-	-	-	7
-	-	-	-	-	-	-	-	-	-	8
-	-	-	-	-	-	-	-	-	-	9
-	-	-	-	-	-	-	-	-	-	10
-	-	-	-	-	-	-	43,020	-	-	
-	-	-	-	-	-	-	44,817	-	-	
-	-	-	-	-	-	-	43,261	-	-	

(単位 千円)

借				方						
経常費用				繰入金						
償還差損	承継差損	貸倒損失	雑損	業務経理へ入線	保健経理へ入線	医療経理へ入線	宿泊経理へ入線	貯金経理へ入線	貸付経理へ入線	
-	-	-	-	-	-	-	100,000	-	-	1
-	-	-	-	-	-	-	-	-	-	2
-	-	-	-	-	-	-	75,000	-	-	3
-	-	-	-	-	-	-	175,000	-	-	
-	-	-	-	-	-	-	210,000	-	-	
-	-	-	-	-	-	-	210,000	-	-	

保健経理

## (1) 指定都市職員共済組合

項目 組合名	借					方				当期利益金
	繰					損				当期利益金
	物資経理へ 繰	住宅経理へ 繰	医療経理へ 相互繰	宿泊経理へ 相互繰	物資経理へ 相互繰	前期損益 修正損	固定資産 売却損	固定資産 除却損	固定資産 評価損	当期利益金
1 札幌市	-	-	-	-	-	-	-	410	-	40,451
2 川崎市	-	-	-	-	-	-	-	-	-	80,407
3 横浜市	-	-	-	-	-	1	-	-	-	122,561
4 名古屋市	-	-	-	-	-	2,735	-	-	-	72,359
5 京都市	-	-	-	-	-	-	-	-	-	148,562
6 大阪市	-	-	-	-	-	326	-	-	-	34,806
7 神戸市	-	-	-	-	-	-	-	-	-	64,365
8 広島市	-	-	-	-	-	7	-	-	-	101,894
9 北九州市	-	-	-	-	-	-	-	-	-	10,350
10 福岡市	-	-	-	-	-	-	-	-	-	59,933
合計	-	-	-	-	-	3,069	-	410	-	735,689
平成21年度	-	-	-	-	-	2,955	6,481	843	-	1,157,442
平成20年度	-	-	-	-	-	10	-	742	-	457,123

## (2) 都市職員共済組合

項目 組合名	借					方				当期利益金
	繰					損				当期利益金
	物資経理へ 繰	住宅経理へ 繰	医療経理へ 相互繰	宿泊経理へ 相互繰	物資経理へ 相互繰	前期損益 修正損	固定資産 売却損	固定資産 除却損	固定資産 評価損	当期利益金
1 北海道都市	-	-	-	-	-	14	-	-	-	147,722
2 仙台市	-	-	-	-	-	3	-	-	-	61,844
3 愛知県都市	-	-	-	-	-	-	-	-	-	118,011
合計	-	-	-	-	-	17	-	-	-	327,577
平成21年度	-	-	-	-	-	11	-	8	-	455,144
平成20年度	-	-	-	-	-	8	-	-	-	181,615

(単位 千円)

借 方	貸 方									
	経			常			収			益
合 計	負 担 金	掛 金	施設収入	商品売上	商品販売益	受託商品手数料	組合分担金	保険手数料	現金過不足	
492,029	153,226	149,711	178,083	-	-	-	-	-	-	1
399,777	189,712	186,059	23,980	-	-	-	-	-	-	2
308,549	152,934	154,817	-	-	-	-	-	-	-	3
892,239	355,423	348,732	178,686	-	-	-	-	-	-	4
254,835	90,067	87,288	17,479	-	-	-	-	-	-	5
448,299	220,103	225,279	-	-	-	-	-	-	-	6
369,960	184,353	162,922	10,506	-	-	-	-	-	-	7
396,941	242,518	150,272	4,060	-	-	-	-	-	-	8
174,064	85,633	85,134	261	-	-	-	-	-	-	9
249,012	118,378	115,657	-	-	-	-	-	-	-	10
<b>3,985,703</b>	<b>1,792,347</b>	<b>1,665,873</b>	<b>413,055</b>	-	-	-	-	-	-	
3,329,813	1,102,895	1,047,965	408,200	-	-	-	-	-	-	
1,531,362	624,172	621,216	275,209	-	-	-	-	-	-	

(単位 千円)

借 方	貸 方									
	経			常			収			益
合 計	負 担 金	掛 金	施設収入	商品売上	商品販売益	受託商品手数料	組合分担金	保険手数料	現金過不足	
605,259	297,170	292,727	-	-	-	-	-	-	-	1
187,550	93,303	91,201	5	-	-	-	-	-	-	2
937,714	460,540	453,652	-	-	-	-	-	13,116	-	3
<b>1,730,523</b>	<b>851,013</b>	<b>837,579</b>	<b>5</b>	-	-	-	-	<b>13,116</b>	-	
1,301,830	635,829	633,534	5	-	-	-	-	13,328	-	
1,090,227	521,047	518,711	10	-	-	-	-	13,645	-	

保  
健  
経  
理

## (1) 指定都市職員共済組合

項目 組合名	貸 方									
	経 常					収 益				
	特定健康 診査等収入	雑収入	連合会交付金	補助金	寄附金	貸倒引当金戻入	災害補てん 引当金戻入	特別修繕 引当金戻入	利息及び配当金	有価証券売却益
1 札幌市	-	44	-	-	-	-	-	-	10,884	-
2 川崎市	-	-	-	-	-	-	-	-	26	-
3 横浜市	-	774	-	-	-	-	-	-	22	-
4 名古屋市	-	-	-	-	-	-	-	-	2,598	-
5 京都市	-	-	-	60,000	-	-	-	-	-	-
6 大阪市	-	324	-	-	-	-	-	-	2,557	-
7 神戸市	-	12,126	-	-	-	-	-	-	53	-
8 広島市	-	21	-	-	-	-	-	-	70	-
9 北九州市	2,993	43	-	-	-	-	-	-	-	-
10 福岡市	14,976	-	-	-	-	-	-	-	-	-
合 計	17,970	13,333	-	60,000	-	-	-	-	16,210	-
平成21年度	175	4,273	-	736,009	-	-	-	-	16,060	-
平成20年度	-	216	-	-	-	-	-	-	10,112	-

## (2) 都市職員共済組合

項目 組合名	貸 方									
	経 常					収 益				
	特定健康 診査等収入	雑収入	連合会交付金	補助金	寄附金	貸倒引当金戻入	災害補てん 引当金戻入	特別修繕 引当金戻入	利息及び配当金	有価証券売却益
1 北海道都市	-	-	6,676	-	-	-	-	-	8,686	-
2 仙台市	-	-	2,204	-	-	-	-	-	838	-
3 愛知県都市	-	-	6,701	-	-	-	-	-	640	-
合 計	-	-	15,581	-	-	-	-	-	10,163	-
平成21年度	-	-	6,785	-	-	-	-	-	10,004	-
平成20年度	-	-	8,050	-	-	-	-	-	28,766	-

(単位 千円)

貸					方						
常 収 益					入 金						
有価証券評価益	償還差益	建設積立金戻入	承継差益	雑 益	短期経理より 繰 入	保健経理より 繰 入	宿泊経理より 相 互 繰 入	貯金経理より 相 互 繰 入	物資経理より 相 互 繰 入	医療経理より 相 互 繰 入	
-	80	-	-	-	-	-	-	-	-	-	1
-	-	-	-	-	-	-	-	-	-	-	2
-	-	-	-	-	-	-	-	-	-	-	3
-	-	-	-	-	-	-	-	6,800	-	-	4
-	-	-	-	-	-	-	-	-	-	-	5
-	-	-	-	36	-	-	-	-	-	-	6
-	-	-	-	-	-	-	-	-	-	-	7
-	-	-	-	-	-	-	-	-	-	-	8
-	-	-	-	-	-	-	-	-	-	-	9
-	-	-	-	-	-	-	-	-	-	-	10
-	80	-	-	36	-	-	-	6,800	-	-	
-	-	-	-	7	-	-	-	8,000	-	-	
-	400	-	-	38	-	-	-	-	-	-	

(単位 千円)

貸					方						
常 収 益					入 金						
有価証券評価益	償還差益	建設積立金戻入	承継差益	雑 益	短期経理より 繰 入	保健経理より 繰 入	宿泊経理より 相 互 繰 入	貯金経理より 相 互 繰 入	物資経理より 相 互 繰 入	医療経理より 相 互 繰 入	
-	-	-	-	-	-	-	-	-	-	-	1
-	-	-	-	-	-	-	-	-	-	-	2
-	-	-	-	3,066	-	-	-	-	-	-	3
-	-	-	-	3,066	-	-	-	-	-	-	
-	-	-	2,344	-	-	-	-	-	-	-	
-	-	-	-	-	-	-	-	-	-	-	

保健経理

## (1) 指定都市職員共済組合

(単位 千円)

項目 組合名	貸 方							当期損失金 当期損失金	合 計
	繰 入 金			特 別 利 益					
	貸付経理より 相互繰入	住宅経理より 相互繰入	災害給付経理 より繰入	前 期 損 益 修 正 益	固 定 資 産 売 却 益	固 定 資 産 評 価 益			
1 札幌市	-	-	-	-	-	-	-	492,029	1
2 川崎市	-	-	-	-	-	-	-	399,777	2
3 横浜市	-	-	-	1	-	-	-	308,549	3
4 名古屋市	-	-	-	-	-	-	-	892,239	4
5 京都市	-	-	-	-	-	-	-	254,835	5
6 大阪市	-	-	-	-	-	-	-	448,299	6
7 神戸市	-	-	-	-	-	-	-	369,960	7
8 広島市	-	-	-	-	-	-	-	396,941	8
9 北九州市	-	-	-	0	-	-	-	174,064	9
10 福岡市	-	-	-	-	-	-	-	249,012	10
合 計	-	-	-	1	-	-	-	3,985,703	
平成21年度	-	-	-	-	-	-	6,229	3,329,813	
平成20年度	-	-	-	-	-	-	-	1,531,362	

## (2) 都市職員共済組合

(単位 千円)

項目 組合名	貸 方							当期損失金 当期損失金	合 計
	繰 入 金			特 別 利 益					
	貸付経理より 相互繰入	住宅経理より 相互繰入	災害給付経理 より繰入	前 期 損 益 修 正 益	固 定 資 産 売 却 益	固 定 資 産 評 価 益			
1 北海道都市	-	-	-	-	-	-	-	605,259	1
2 仙台市	-	-	-	-	-	-	-	187,550	2
3 愛知県都市	-	-	-	-	-	-	-	937,714	3
合 計	-	-	-	-	-	-	-	1,730,523	
平成21年度	-	-	-	0	-	-	-	1,301,830	
平成20年度	-	-	-	0	-	-	-	1,090,227	



## (3) 市町村職員共済組合

項目 組合名	借						方				
	経		常				費			用	
	役員報酬	職員給与	社会保険負担金	厚生事業費	厚生費	特 診 定 健 康 費	旅 費	事務費	商品仕入	消耗器具費	
1 北海道	-	40,769	-	-	699,638	44,959	1,598	4,910	-	-	
2 青森	-	49,133	-	-	174,648	17,091	1,548	2,408	-	-	
3 岩手	-	39,383	-	-	102,413	53,384	668	935	-	-	
4 宮城	-	26,821	-	-	185,233	24,586	1,297	2,742	-	-	
5 秋田	-	19,996	-	-	208,201	31,375	4,333	1,300	-	-	
6 山形	-	29,334	-	-	236,611	101,282	1,081	1,500	-	-	
7 福島	-	23,096	-	-	269,545	20,420	471	1,410	-	-	
8 茨城	-	20,471	-	-	512,915	22,273	1,716	1,688	-	-	
9 栃木	-	5,463	-	-	439,320	22,650	131	1,848	-	-	
10 群馬	-	26,166	-	-	431,984	15,243	537	2,757	-	-	
11 埼玉	-	41,539	-	-	1,051,877	34,621	1,659	3,511	-	-	
12 千葉	-	22,360	-	-	943,760	60,019	2,528	3,163	1,406	-	
13 東京都	57	18,057	-	-	790,184	61,017	419	4,662	-	-	
14 神奈川県	-	35,092	-	-	487,443	7,437	1,615	5,687	-	-	
15 新潟	-	34,255	-	-	507,831	13,789	575	6,033	1,756	-	
16 富山	-	3,048	-	-	205,615	20,360	77	392	-	-	
17 石川	-	26,950	-	-	257,450	12,996	532	2,569	-	-	
18 福井	-	16,880	-	-	186,540	16,175	308	1,090	-	-	
19 山梨	140	30,386	-	-	216,493	8,462	357	2,950	-	-	
20 長野	-	29,757	-	-	490,542	25,510	70	3,650	-	-	
21 岐阜	-	4,021	-	-	408,324	19,536	277	2,126	-	-	
22 静岡	-	44,557	-	-	626,548	35,962	896	7,135	-	-	
23 愛知	-	11,972	-	-	367,118	22,403	835	189	-	-	
24 三重	-	8,619	-	-	278,567	53,433	326	2,258	-	-	
25 滋賀	-	42,188	-	-	135,157	25,822	1,220	1,704	408	-	
26 京都	-	24,679	-	-	256,905	12,413	357	2,101	-	-	
27 大阪	-	13,791	-	-	140,730	38,149	6	15,062	-	-	
28 兵庫	-	23,492	-	-	717,455	23,484	2,358	5,559	-	-	
29 奈良	-	24,942	-	-	208,379	16,978	1,513	3,040	-	-	
30 和歌山	-	15,840	-	-	304,782	19,842	906	2,603	-	-	
31 鳥取	-	25,367	-	-	117,543	4,526	1,145	1,599	-	-	
32 島根	-	15,033	-	-	100,788	9,008	1,363	1,601	-	-	
33 岡山	-	16,267	-	-	368,554	19,816	897	6,053	-	-	
34 広島	-	46,166	-	-	121,623	28,953	786	2,130	-	-	
35 山口	-	62,548	-	-	217,376	15,930	832	3,312	789	-	
36 徳島	-	5,463	-	-	169,826	11,169	560	2,892	-	-	
37 香川	-	38,437	-	-	130,134	10,184	277	2,417	-	-	
38 愛媛	-	10,516	-	-	296,644	18,118	974	3,078	-	-	
39 高知	-	23,921	-	-	174,101	5,321	442	2,247	-	-	
40 福岡	-	27,778	-	-	583,265	22,185	550	5,311	-	-	
41 佐賀	-	21,327	-	-	87,576	8,163	1,138	2,309	-	-	
42 長崎	-	29,236	-	-	160,473	14,238	840	1,128	-	-	
43 熊本	-	23,015	-	-	310,304	15,156	449	1,427	-	-	
44 大分	-	36,792	-	-	374,719	10,310	352	3,279	-	-	
45 宮崎	-	50,686	-	-	168,589	7,359	1,896	8,885	-	-	
46 鹿児島	-	20,870	-	-	199,646	21,593	139	1,589	-	-	
47 沖縄	-	52,686	-	-	279,345	10,693	1,730	5,939	-	-	
合計	197	1,259,162	-	-	15,702,710	1,114,396	44,586	152,178	4,359	-	
平成21年度	197	1,345,142	-	-	16,408,941	1,106,700	41,463	168,506	4,261	-	
平成20年度	197	1,371,852	-	-	17,444,547	733,191	42,807	184,752	4,948	-	

(単位 千円)

借 方											
経			常				費				用
事業用消耗品費	飲食材料費	賃 金	委託費	委託管理費	光熱水料	燃料費	被服費	修繕費	洗濯費	賃借料	
-	-	1,973	20,622	-	-	-	-	100	-	10,211	1
-	-	-	277	527	2,352	-	-	61	-	4,873	2
-	-	-	3,840	820	-	49	-	86	-	5,265	3
80	-	-	7,221	719	-	3	17	58	-	1,047	4
-	-	-	-	-	-	-	-	-	-	6,072	5
-	-	-	167	651	57	-	-	-	-	3,587	6
-	-	-	8,611	891	-	10	-	-	-	1,017	7
232	-	-	4,431	700	105	202	-	-	-	7,675	8
-	-	-	-	675	-	-	-	-	-	677	9
-	-	-	3,283	-	72	18	-	-	-	2,287	10
-	-	-	130,818	288	-	9	-	182	-	424	11
7,038	14,514	-	9,944	96,351	13,678	4,230	104	3,544	381	11,357	12
-	-	2,646	14,048	1,224	891	-	-	144	-	1,630	13
-	-	-	12,973	-	393	-	-	-	-	4,774	14
11,502	43,767	-	9,517	141,307	68,425	513	279	11,287	6,498	3,689	15
-	-	-	2,669	-	-	-	-	-	-	4,466	16
-	-	-	2,307	-	-	-	-	-	-	1,038	17
-	-	-	2,115	-	-	-	-	-	-	2,185	18
-	-	-	1,108	2,708	111	-	-	-	-	5,678	19
-	-	-	490	264	-	-	-	-	-	4,753	20
-	-	-	-	468	69	-	-	-	-	607	21
-	-	-	-	140	-	9	-	27	-	1,210	22
-	-	-	-	-	-	-	-	-	-	17	23
-	-	-	5,606	383	110	-	-	-	-	698	24
1,070	7,653	6,294	1,985	2,538	6,583	4,415	-	1,455	1,005	2,891	25
-	-	-	963	-	225	0	-	7	-	3,086	26
-	-	-	1,117	483	-	-	-	-	-	1	27
-	-	-	5,295	-	-	-	-	-	-	6,371	28
50	-	2,235	5,541	1,475	-	17	-	1	-	2,669	29
-	-	-	7,501	-	365	-	-	-	-	1,502	30
-	-	-	1,794	-	-	66	-	148	-	1,968	31
-	-	-	937	-	62	-	-	-	-	2,258	32
-	-	-	3,959	-	409	-	-	-	-	16,790	33
-	-	-	3,747	-	421	-	-	-	-	9,939	34
3,131	20,644	48,255	3,798	5,400	16,522	7,290	391	2,834	3,312	4,066	35
-	-	-	2,469	695	299	16	-	1	-	5,840	36
-	-	2,201	446	438	390	11	-	-	-	3,199	37
-	-	-	77	-	-	108	-	-	-	7,476	38
-	-	-	1,377	1,251	96	-	-	59	-	7,078	39
-	-	-	785	-	-	-	233	-	-	7,825	40
-	-	-	-	-	820	52	-	62	-	4,047	41
-	-	-	1,988	-	424	-	-	-	-	3,024	42
-	-	-	3,721	-	-	-	-	-	-	3,345	43
-	-	-	3,612	-	-	-	-	23	-	5,839	44
-	-	-	7,819	1,051	352	-	-	-	-	13,714	45
-	-	-	6,820	-	-	-	-	-	-	4,424	46
-	-	-	7,100	2,993	1,004	62	-	-	-	7,364	47
23,103	86,578	63,603	312,897	264,442	114,232	17,081	1,023	20,080	11,197	209,956	
21,765	91,907	68,217	350,044	277,044	114,120	17,290	229	20,825	10,606	234,360	
55,354	93,443	60,068	251,640	287,820	119,650	40,233	1,140	88,865	10,559	222,244	

保健經理

## (3) 市町村職員共済組合

項目 組合名	借						方				
	経		常		費		用				
	保険料	調査研究費	施設経営推 進事業費	普及費	広告費	組合交付金	諸謝金	食糧費	負担金	消費税	連合会分担金
1 北海道	-	700	-	5,376	-	-	348	219	6,649	2,534	2,011
2 青森	6	-	-	6,183	-	-	240	-	11,339	9,014	1,016
3 岩手	50	-	-	1,297	-	-	-	29	7,029	7,837	785
4 宮城	-	-	-	8,737	-	-	1,509	42	7,317	1,898	955
5 秋田	-	403	-	4,383	-	-	-	706	3,991	-	810
6 山形	-	9,550	-	1,386	-	-	-	51	4,937	8,289	800
7 福島	-	-	-	3,707	-	-	50	22	3,980	2,918	1,145
8 茨城	-	-	-	6,812	-	-	-	-	2,792	26,718	1,389
9 栃木	-	-	-	2,021	-	-	-	-	837	6,630	915
10 群馬	63	756	-	5,048	-	-	-	-	4,213	-	1,107
11 埼玉	265	1,032	-	7,208	-	-	-	349	6,785	52,356	2,891
12 千葉	882	130	-	7,305	-	-	360	1,303	10,592	40,566	2,854
13 東京	0	-	-	1,580	-	-	-	-	2,448	10,405	1,460
14 神奈川	-	-	-	16,699	-	-	-	42	5,146	2,642	1,576
15 新潟	1,267	6	317	17,441	-	-	-	-	8,294	2,075	1,399
16 富山	-	-	-	946	-	-	-	-	563	-	706
17 石川	-	636	-	10,305	-	-	-	-	3,377	8,308	717
18 福井	-	98	-	300	-	-	-	-	2,650	-	503
19 山梨	1	1,747	-	904	-	-	-	91	4,247	7,634	533
20 長野	-	-	-	874	-	-	-	-	4,944	23,735	1,382
21 岐阜	-	-	-	8,069	-	-	-	-	790	-	1,197
22 静岡	300	266	-	10,134	-	-	-	18	7,364	34,108	1,902
23 愛知	-	-	-	12,507	-	-	-	28	1,848	17,348	1,195
24 三重	-	-	-	4,242	-	-	-	2	1,376	282	1,012
25 滋賀	433	856	-	2,477	67	-	2,085	549	12,138	8,668	794
26 京都	1	5,301	-	1,781	-	-	-	17	3,887	13,236	674
27 大阪	-	-	-	2,435	-	-	1,286	-	1,712	9,963	2,487
28 兵庫	-	3,102	-	3,676	-	-	-	-	3,641	6,286	1,933
29 奈良	35	350	-	1,017	-	-	-	15	4,537	11,762	723
30 和歌山	47	3,097	-	-	-	-	-	17	3,646	-	724
31 鳥取	56	5,388	-	6,792	-	-	-	83	4,763	6,866	370
32 島根	-	1,545	-	9,604	-	-	-	29	2,823	-	521
33 岡山	-	-	-	6,037	-	-	-	-	2,376	3,715	971
34 広島	-	-	-	4,189	-	-	-	-	7,527	6,650	990
35 山口	581	985	-	3,532	1,218	-	-	30	22,769	12,253	857
36 徳島	-	-	-	1,401	-	-	-	14	1,285	2,001	490
37 香川	-	-	-	470	-	-	-	98	7,903	5,605	537
38 愛媛	3	443	-	1,049	-	-	-	78	2,815	14,987	798
39 高知	23	35	-	1,789	-	-	-	40	5,145	8,975	535
40 福岡	-	-	-	840	-	-	-	12	4,454	-	1,183
41 佐賀	71	36	-	587	-	-	450	-	4,048	-	472
42 長崎	-	-	-	190	-	-	-	-	4,880	-	771
43 熊本	-	-	-	105	-	-	-	2	3,952	-	1,082
44 大分	-	-	-	1,329	-	-	-	5	5,608	-	652
45 宮崎	-	-	-	2,520	-	-	-	74	7,309	2,059	587
46 鹿児島	-	14	-	3,770	-	-	-	20	4,039	1,827	990
47 沖縄	97	-	-	2,336	-	-	-	384	6,775	853	695
合計	4,181	36,477	317	201,392	1,284	-	6,328	4,368	241,538	381,003	50,093
平成21年度	4,936	21,545	1,108	183,603	1,530	-	4,499	5,114	243,732	411,119	17,195
平成20年度	4,417	32,716	-	228,070	1,422	-	4,350	5,981	246,772	421,266	17,550

(単位 千円)

借 方									
経		常			費			用	
公租公課等	通信交通費	助成金及び 交付金	信託等売買 手数料	施設経営推進 事業資金	災害見舞品費	電算導入費	分担金	現金過不足	雑 費
-	-	-	-	-	-	-	-	-	83
-	-	-	-	-	-	-	-	-	282
-	-	-	-	-	-	-	-	-	156
-	-	-	-	-	-	-	-	-	151
-	-	-	-	-	-	-	-	-	100
-	-	-	-	-	-	-	-	-	176
-	-	3,779	-	-	-	-	-	-	-
-	-	-	-	-	-	-	-	-	32
-	-	-	-	-	-	-	-	-	-
-	-	-	-	-	-	-	-	-	468
-	-	-	-	-	-	-	-	-	12
-	-	-	-	-	-	-	-	-	1,750
-	-	-	-	-	-	-	-	-	17
-	-	-	-	-	-	-	-	-	144
-	-	-	-	-	-	-	-	-	130
-	-	-	-	-	-	-	-	-	-
-	-	-	-	-	-	-	-	-	16
-	-	-	-	-	-	-	-	-	169
-	-	-	-	-	-	-	-	-	31
-	-	-	-	-	-	-	-	-	-
-	-	-	-	-	-	-	-	-	21
-	-	-	-	-	-	-	-	-	332
-	-	-	-	-	-	-	-	-	79
-	-	-	-	-	-	-	-	-	23
-	-	-	-	-	-	-	-	-	689
-	-	-	-	-	-	-	-	-	20
-	-	-	-	-	-	-	-	-	-
-	-	-	-	-	-	-	-	-	743
-	-	-	-	-	-	-	-	-	379
-	-	-	-	-	-	-	-	-	-
-	-	-	-	-	-	-	-	-	294
-	-	-	-	-	-	-	-	-	49
-	-	-	-	-	-	-	-	-	1
-	-	-	-	-	-	-	-	-	193
-	-	-	-	-	-	-	-	-	133
-	-	-	-	-	-	-	-	-	10
-	-	-	-	-	-	-	-	-	10
-	-	-	-	-	-	-	-	-	86
-	-	-	-	-	-	-	-	-	-
-	-	-	-	-	-	-	-	-	7
-	-	-	-	-	-	-	-	-	68
-	-	-	-	-	-	-	-	-	36
-	-	-	-	-	-	-	-	-	149
-	-	-	-	-	-	-	-	-	65
-	-	-	-	-	-	-	-	-	387
-	-	-	-	-	-	-	-	-	42
-	-	-	-	-	-	-	-	-	207
-	-	3,779	-	-	-	-	-	-	7,744
-	-	3,994	-	-	-	-	-	-	9,355
-	-	4,283	-	-	-	-	-	-	10,873

保健經理

## (3) 市町村職員共済組合

項目 組合名	借 方									
	経		常			費 用				
	減価償却費	貸倒引当金繰入	災害補てん 引当金繰入	特別修繕 引当金繰入	電算導入 引当金繰入	支払利息	創業費償却	開発費償却	有価証券売却損	有価証券評価損
1 北海道	63	-	-	-	-	-	-	-	-	-
2 青森	11,818	-	-	-	-	-	-	-	-	-
3 岩手	39	-	-	-	-	-	-	-	-	-
4 宮城	1,039	-	-	-	-	-	-	-	-	-
5 秋田	1	-	-	-	-	-	-	-	-	-
6 山形	1,325	-	-	-	-	-	-	-	-	-
7 福島	22	-	-	-	-	-	-	-	-	-
8 茨城	-	-	-	-	-	-	-	-	-	-
9 栃木	44	-	-	-	-	-	-	-	-	-
10 群馬	166	-	-	-	-	-	-	-	-	-
11 埼玉	1,684	-	-	-	-	-	-	-	-	-
12 千葉	42,728	-	-	-	-	-	-	377	-	-
13 東京都	43	-	-	-	-	-	-	-	-	-
14 神奈川県	54	-	-	-	-	-	-	-	-	-
15 新潟	90,155	-	-	-	-	-	-	-	-	-
16 富山	-	-	-	-	-	-	-	-	-	-
17 石川	1,353	-	-	-	-	687	-	-	-	-
18 福井	835	-	-	-	-	-	-	46	-	-
19 山梨	34	-	-	-	-	-	-	-	-	-
20 長野	-	-	-	-	-	-	-	-	-	-
21 岐阜	3	-	-	-	-	-	-	-	-	-
22 静岡	282	-	-	-	-	-	-	-	-	-
23 愛知	-	-	-	-	-	-	-	-	-	-
24 三重	2	-	-	-	-	-	-	-	-	-
25 滋賀	20,244	30	-	-	-	-	-	111	-	-
26 京都	700	-	-	-	-	-	-	-	-	-
27 大阪	-	-	-	-	-	-	-	-	-	-
28 兵庫	252	-	-	-	-	-	-	-	-	-
29 奈良	2,044	-	-	-	-	-	-	-	-	-
30 和歌山	228	-	-	-	-	-	-	-	-	-
31 鳥取	44	-	-	-	-	-	-	-	-	-
32 島根	48	-	-	-	-	-	-	-	-	-
33 岡山	13	-	-	-	-	-	-	-	-	-
34 広島	111	-	-	-	-	-	-	12,337	-	-
35 山口	43,562	-	-	-	-	-	-	-	-	-
36 徳島	1,279	-	-	-	-	-	-	973	-	-
37 香川	0	-	-	-	-	-	-	-	-	-
38 愛媛	10	-	-	-	-	-	-	-	-	-
39 高知	32	-	-	-	-	-	-	1,413	-	-
40 福岡	17	-	-	-	-	-	-	-	-	-
41 佐賀	795	-	-	-	-	-	-	-	-	-
42 長崎	101	-	-	-	-	-	-	-	-	-
43 熊本	-	-	-	-	-	-	-	-	-	-
44 大分	-	-	-	-	-	-	-	-	-	-
45 宮崎	579	-	-	-	-	-	-	838	-	-
46 鹿児島	91	-	-	-	-	-	-	-	-	-
47 沖縄	32	-	-	-	-	-	-	-	-	-
合計	221,871	30	-	-	-	687	-	16,095	-	-
平成21年度	253,501	64	-	-	-	813	-	21,311	-	-
平成20年度	292,627	96	-	-	-	4,531	-	46,924	-	-

(単位 千円)

借				方						
経常費用				入金						
償還差損	承継差損	貸倒損失	雑損	業務経理へ 繰	保健経理へ 繰	医療経理へ 繰	宿泊経理へ 繰	貯金経理へ 繰	貸付経理へ 繰	
-	-	-	-	-	-	-	-	-	-	1
-	-	-	-	-	-	-	200,950	-	-	2
-	-	-	-	-	-	-	60,000	-	-	3
-	-	-	-	-	-	-	100,225	-	-	4
-	-	-	-	-	-	-	1,582	-	-	5
-	-	-	-	-	-	-	98,567	-	-	6
-	-	-	-	-	-	-	110,730	-	-	7
-	-	-	-	-	-	-	321,800	-	-	8
-	-	-	-	-	-	-	107,000	-	-	9
-	-	-	-	-	-	-	-	-	-	10
-	-	-	-	-	-	-	50,000	-	-	11
-	-	-	-	-	136,600	-	280,000	-	-	12
-	-	-	-	-	-	-	-	-	-	13
-	-	-	-	-	-	-	185	-	-	14
-	-	-	-	-	76,000	-	45,408	-	-	15
-	-	-	-	-	-	-	136,500	-	-	16
-	-	-	-	-	-	-	83,000	-	-	17
-	-	-	-	-	-	-	20,000	-	-	18
-	-	-	-	-	-	-	-	-	-	19
-	-	-	-	-	-	-	35,706	-	-	20
-	-	-	-	-	-	-	15,000	-	-	21
-	-	-	-	-	-	-	-	-	-	22
-	-	-	-	-	-	-	78,000	-	-	23
-	-	-	-	-	-	-	173,000	-	-	24
-	-	-	-	-	22,000	-	85,000	-	-	25
-	-	-	-	-	-	-	74,996	-	-	26
-	-	-	-	-	-	-	290,000	-	-	27
-	-	-	-	-	-	-	144,649	-	-	28
-	-	-	-	-	-	-	-	-	-	29
-	-	-	-	-	-	-	-	-	-	30
-	-	-	-	-	-	-	109,621	-	-	31
-	-	-	-	-	-	-	87,000	-	-	32
-	-	-	-	-	-	-	-	-	-	33
-	-	-	-	-	-	-	-	-	-	34
-	-	-	2,990	-	110,000	-	100,000	-	-	35
-	-	-	-	-	-	-	40,000	-	-	36
-	-	-	-	-	-	-	72,800	-	-	37
-	-	-	-	-	-	-	85,100	-	-	38
-	-	-	-	-	-	-	-	-	-	39
112	-	-	-	-	-	-	-	-	-	40
-	-	-	-	-	-	-	-	-	-	41
-	-	-	-	-	-	-	11,685	-	-	42
-	-	-	-	-	-	-	-	-	-	43
-	-	-	-	-	-	-	-	-	-	44
-	-	-	-	-	-	-	130,000	-	-	45
-	-	-	-	-	-	-	-	-	-	46
-	-	-	-	-	-	-	-	-	-	47
112	-	-	2,990	-	344,600	-	3,148,504	-	-	
-	-	-	-	-	333,381	-	3,635,024	-	-	
92	-	-	-	-	530,900	-	3,771,693	-	-	

保健経理

## (3) 市町村職員共済組合

項目 組合名	借					方				当期利益金
	金					損 失				当期利益金
	物資経理へ 繰	住宅経理へ 繰	医療経理へ 相互繰	宿泊経理へ 相互繰	物資経理へ 相互繰	前期損益 修正損	固定資産 売却損	固定資産 除却損	固定資産 評価損	当期利益金
1 北海道	-	-	-	-	-	3,112	-	-	-	83,741
2 青森	-	-	-	-	-	-	-	50	-	38,755
3 岩手	-	-	-	-	-	-	-	-	-	63,519
4 宮城	-	-	-	-	-	0	-	-	-	127,975
5 秋田	-	-	-	-	-	-	-	-	-	10,409
6 山形	-	-	-	-	-	-	-	26	-	36,039
7 福島	-	-	-	-	-	-	-	-	-	39,402
8 茨城	-	-	-	-	-	-	-	-	-	-
9 栃木	-	-	-	-	-	-	-	-	-	-
10 群馬	-	-	-	-	-	-	-	-	-	17,875
11 埼玉	-	-	-	-	-	-	-	-	-	137,280
12 千葉	-	-	-	-	-	-	-	25	-	199,198
13 東京	-	-	-	-	-	-	-	-	-	42,187
14 神奈川	-	-	-	-	-	2,629	-	11	-	109,227
15 新潟	-	-	-	-	-	10,598	-	15	-	113,646
16 富山	-	-	-	-	-	-	-	-	-	-
17 石川	-	-	-	-	-	-	-	-	-	105,164
18 福井	-	-	-	-	-	-	-	-	-	8,529
19 山梨	-	-	-	-	-	-	-	-	-	92
20 長野	-	-	-	-	-	-	-	-	-	87,094
21 岐阜	-	-	-	-	-	-	-	-	-	-
22 静岡	-	-	-	-	-	-	-	-	-	1,587,539
23 愛知	-	-	-	-	-	-	-	-	-	-
24 三重	-	-	-	-	-	-	-	-	-	-
25 滋賀	-	-	-	-	-	159	-	336	-	23,024
26 京都	-	-	-	-	-	-	-	-	-	-
27 大阪	-	-	-	-	-	-	-	-	-	239,321
28 兵庫	-	-	-	-	-	-	-	-	-	-
29 奈良	-	-	-	-	-	19	-	-	-	56,327
30 和歌山	-	-	-	-	-	-	-	-	-	-
31 鳥取	-	-	-	-	-	83	-	-	-	4,680
32 島根	-	-	-	-	-	-	-	0	-	157,944
33 岡山	-	-	-	-	-	-	-	-	-	-
34 広島	-	-	-	-	-	-	-	-	-	148,780
35 山口	-	-	-	-	-	37	-	230	-	-
36 徳島	-	-	-	-	-	6	-	17	-	-
37 香川	-	-	-	-	-	-	-	-	-	95,009
38 愛媛	-	-	-	-	-	-	-	9	-	-
39 高知	-	-	-	-	-	-	-	-	-	64,341
40 福岡	-	-	-	-	-	-	-	-	-	-
41 佐賀	-	-	-	-	-	-	-	76	-	20,484
42 長崎	-	-	-	-	-	2	-	-	-	83,249
43 熊本	-	-	-	-	-	2	-	-	-	44,216
44 大分	-	-	-	-	-	-	-	-	-	-
45 宮崎	-	-	-	40,000	-	-	-	-	-	-
46 鹿児島	-	-	-	-	-	573	-	-	-	38,348
47 沖縄	-	-	-	-	-	-	-	-	-	-
合計	-	-	-	40,000	-	17,221	-	796	-	3,783,395
平成21年度	-	-	-	70,000	-	14,705	-	5,629	-	2,453,309
平成20年度	-	-	-	-	-	11,322	-	22,676	-	3,422,339

(単位 千円)

借方	貸方										
	経			常			収			益	
	負担金	掛	金	施設収入	商品売上	商品販売益	受託商品手数料	組合分担金	保険手数料	現金過不足	
929,617	428,140	417,932	-	-	-	-	-	-	-	-	1
532,571	256,529	251,166	3,688	-	-	-	-	-	-	-	2
347,585	153,301	149,139	-	-	-	-	-	-	-	-	3
499,672	242,669	237,593	-	-	-	-	-	12,509	-	-	4
293,662	145,539	141,240	-	-	-	-	-	-	-	-	5
535,417	272,148	202,049	-	-	-	-	-	-	-	-	6
491,226	225,525	219,756	-	-	-	-	-	37,016	-	-	7
931,952	360,658	353,394	-	-	-	-	-	-	-	-	8
588,210	274,274	269,408	-	-	-	-	-	-	-	-	9
512,043	246,138	240,510	-	-	-	-	-	-	-	-	10
1,524,789	713,938	699,003	-	-	-	-	-	97,572	-	-	11
1,919,049	835,833	821,048	73,618	1,910	-	-	-	-	-	-	12
953,119	453,330	445,708	-	-	-	-	-	-	-	-	13
693,768	344,928	336,599	-	-	-	-	-	-	-	-	14
1,227,773	399,723	392,313	339,443	2,563	-	-	-	-	-	-	15
375,341	142,689	139,115	-	-	-	-	-	-	-	-	16
517,405	247,652	243,972	-	-	-	-	-	-	-	-	17
258,424	126,407	123,734	-	-	-	-	-	-	-	-	18
283,708	116,151	113,297	-	-	-	-	-	30,519	-	-	19
708,770	350,842	343,611	-	-	-	-	-	-	-	-	20
460,507	209,105	202,855	-	-	-	-	-	-	-	-	21
2,358,729	240,479	230,434	-	-	-	-	-	-	-	-	22
513,540	218,178	211,811	-	-	-	-	-	-	-	-	23
529,939	219,084	213,690	-	-	-	-	-	16,748	-	-	24
422,047	171,789	164,415	44,370	511	-	-	-	-	-	-	25
401,348	190,753	187,172	-	-	-	-	-	-	-	-	26
756,544	377,978	377,978	-	-	-	-	-	-	-	-	27
948,297	427,056	416,600	-	-	-	-	-	-	-	-	28
344,048	170,604	166,742	-	-	-	-	-	-	-	-	29
361,098	176,194	172,364	-	-	-	-	-	-	-	-	30
293,196	132,622	128,512	-	-	-	-	-	-	-	-	31
390,615	192,168	189,442	-	-	-	-	-	-	-	-	32
445,858	192,126	186,973	-	-	-	-	-	20,046	-	-	33
394,541	169,063	148,137	-	-	-	-	-	-	-	-	34
715,607	229,897	225,363	82,420	956	-	-	-	-	-	-	35
246,706	110,276	107,678	-	-	-	-	-	-	-	-	36
370,565	161,001	158,130	-	-	-	-	-	-	-	-	37
442,370	246,083	188,150	-	-	-	-	-	-	-	-	38
298,221	132,552	128,714	-	-	-	-	-	-	-	-	39
654,553	286,152	215,809	-	-	-	-	-	-	-	-	40
152,583	70,105	67,597	-	-	-	-	-	9,117	-	-	41
312,265	148,701	144,597	-	-	-	-	-	11,685	-	-	42
406,926	202,607	196,811	-	-	-	-	-	-	-	-	43
442,585	282,621	132,108	-	-	-	-	-	-	-	-	44
444,704	215,055	211,943	-	-	-	-	-	-	-	-	45
304,795	150,977	145,748	-	-	-	-	-	-	-	-	46
380,294	154,761	151,107	-	-	-	-	-	-	-	-	47
<b>27,916,584</b>	<b>11,814,402</b>	<b>11,211,468</b>	<b>543,538</b>	<b>5,939</b>	-	-	-	<b>235,212</b>	-	-	
27,977,085	12,374,071	11,815,756	574,950	6,003	-	-	-	277,879	-	-	
30,094,212	12,910,776	12,385,929	560,682	6,965	-	-	-	272,505	-	-	

保健經理

## (3) 市町村職員共済組合

組合名	項目	貸 方										
		経			常			収			益	
		特定健康 診査等収入	雑収入	連合会交付金	補助金	寄附金	貸倒引当金戻入	災害補てん 引当金戻入	特別修繕 引当金戻入	利息及び配当金	有価証券 売却益	
1	北海道	-	26,905	11,010	-	-	-	-	-	29,517	-	
2	青森	-	284	7,416	-	-	-	-	-	13,488	-	
3	岩手	-	38,829	6,045	-	-	-	-	-	271	-	
4	宮城	-	67	6,060	-	-	-	-	-	738	-	
5	秋田	-	44	5,848	-	-	-	-	-	991	-	
6	山形	54,609	-	5,874	-	-	-	-	-	732	-	
7	福島	-	-	8,098	-	-	-	-	-	831	-	
8	茨城	-	14,286	8,846	-	-	-	-	-	4,361	-	
9	栃木	-	-	7,266	-	-	-	-	-	1,425	-	
10	群馬	-	-	5,242	-	-	-	-	-	1,453	-	
11	埼玉	-	133	12,586	-	-	-	-	-	1,556	-	
12	千葉	-	-	5,472	-	-	-	-	-	44,566	-	
13	東京	-	-	9,721	-	-	-	-	-	35,591	8,770	
14	神奈川	-	-	10,192	-	-	-	-	-	1,993	-	
15	新潟	-	299	7,443	-	-	-	-	-	9,478	-	
16	富山	-	-	5,473	-	-	-	-	-	4,486	-	
17	石川	-	13,756	6,569	-	-	-	-	-	5,446	-	
18	福井	-	30	5,145	-	-	-	-	-	3,059	-	
19	山梨	-	10,244	5,188	-	-	-	-	-	713	-	
20	長野	-	-	4,818	-	-	-	-	-	1,499	-	
21	岐阜	-	13,316	6,540	-	-	-	-	-	2,592	-	
22	静岡	-	-	9,666	-	-	-	-	-	7,149	-	
23	愛知	-	300	6,871	-	-	-	-	-	243	-	
24	三重	-	1,894	6,920	-	-	-	-	-	392	-	
25	滋賀	-	2,185	5,682	-	5,697	29	-	-	1,961	-	
26	京都	-	-	7,129	-	-	-	-	-	272	-	
27	大阪	-	-	-	-	-	-	-	-	588	-	
28	兵庫	-	-	10,392	-	-	-	-	-	7,244	-	
29	奈良	-	-	5,957	-	-	-	-	-	743	-	
30	和歌山	-	17	5,564	-	-	-	-	-	1,360	-	
31	鳥取	-	26,828	5,081	-	-	-	-	-	153	-	
32	島根	-	-	3,476	-	-	-	-	-	5,529	-	
33	岡山	-	-	7,019	-	-	-	-	-	2,320	-	
34	広島	-	-	7,141	-	-	-	-	-	66,679	3,453	
35	山口	-	1,205	6,616	-	-	35	-	-	2,474	-	
36	徳島	-	157	6,727	-	-	-	-	-	248	-	
37	香川	31,879	-	4,830	-	-	-	-	-	1,920	-	
38	愛媛	-	14	2,925	-	-	-	-	-	60	-	
39	高知	26,486	9,367	1,072	-	-	-	-	-	30	-	
40	福岡	83,712	-	9,228	-	-	-	-	-	5,068	-	
41	佐賀	-	457	4,998	-	-	-	-	-	309	-	
42	長崎	-	327	5,510	-	-	-	-	-	1,436	-	
43	熊本	-	-	7,250	-	-	-	-	-	136	-	
44	大分	-	-	3,946	-	-	-	-	-	12,141	1,000	
45	宮崎	-	-	5,767	-	-	-	-	-	159	-	
46	鹿児島	-	-	6,555	-	-	-	-	-	1,504	-	
47	沖縄	-	0	7,910	10,000	-	-	-	-	7,553	-	
合計		196,685	160,942	305,084	10,000	5,697	64	-	-	292,457	13,223	
平成21年度		216,270	171,878	262,757	300	-	96	-	5,015	293,333	19,617	
平成20年度		220,665	178,911	288,740	7,740	-	268	-	-	327,528	19,615	



## (3) 市町村職員共済組合

(単位 千円)

組合名	項目	貸 方							合 計	
		繰 入 金			特 別 利 益			当期損失金		
		貸付経理より 相互繰入	住宅経理より 相互繰入	災害給付経理 より繰入	前期損益 修正	固定資産 売却	固定資産 評価	当期損失金		
1	北海道	-	-	-	-	-	-	-	929,617	1
2	青森	-	-	-	-	-	-	-	532,571	2
3	岩手	-	-	-	-	-	-	-	347,585	3
4	宮城	-	-	-	37	-	-	-	499,672	4
5	秋田	-	-	-	-	-	-	-	293,662	5
6	山形	-	-	-	5	-	-	-	535,417	6
7	福島	-	-	-	-	-	-	-	491,226	7
8	茨城	-	-	-	-	-	-	190,407	931,952	8
9	栃木	-	-	-	-	-	-	15,837	588,210	9
10	群馬	-	-	-	-	-	-	-	512,043	10
11	埼玉	-	-	-	-	-	-	-	1,524,789	11
12	千葉	-	-	-	-	-	-	-	1,919,049	12
13	東京	-	-	-	-	-	-	-	953,119	13
14	神奈川	-	-	-	56	-	-	-	693,768	14
15	新潟	-	-	-	170	-	-	-	1,227,773	15
16	富山	-	-	-	-	-	-	81,222	375,341	16
17	石川	-	-	-	-	-	-	-	517,405	17
18	福井	-	-	-	-	-	-	-	258,424	18
19	山梨	-	-	-	-	-	-	7,541	283,708	19
20	長野	-	-	-	-	-	-	-	708,770	20
21	岐阜	-	-	-	-	-	-	26,099	460,507	21
22	静岡	-	-	-	1	-	-	-	2,358,729	22
23	愛知	-	-	-	-	-	-	76,137	513,540	23
24	三重	-	-	-	-	-	-	71,211	529,939	24
25	滋賀	-	-	-	1	-	-	3,408	422,047	25
26	京都	-	-	-	-	-	-	16,023	401,348	26
27	大阪	-	-	-	-	-	-	-	756,544	27
28	兵庫	-	-	-	30	-	-	86,309	948,297	28
29	奈良	-	-	-	1	-	-	-	344,048	29
30	和歌山	-	-	-	-	-	-	5,600	361,098	30
31	鳥取	-	-	-	-	-	-	-	293,196	31
32	島根	-	-	-	-	-	-	-	390,615	32
33	岡山	-	-	-	-	-	-	37,374	445,858	33
34	広島	-	-	-	-	-	-	-	394,541	34
35	山口	-	-	-	-	-	-	56,642	715,607	35
36	徳島	-	-	-	1	-	-	21,619	246,706	36
37	香川	-	-	-	-	-	-	-	370,565	37
38	愛媛	-	-	-	-	-	-	5,137	442,370	38
39	高知	-	-	-	-	-	-	-	298,221	39
40	福岡	-	-	-	38	-	-	53,979	654,553	40
41	佐賀	-	-	-	-	-	-	-	152,583	41
42	長崎	-	-	-	8	-	-	-	312,265	42
43	熊本	-	-	-	4	-	-	-	406,926	43
44	大分	-	-	-	-	-	-	10,763	442,585	44
45	宮崎	-	-	-	-	-	-	11,780	444,704	45
46	鹿児島	-	-	-	11	-	-	-	304,795	46
47	沖縄	-	-	-	-	-	-	48,963	380,294	47
合 計		-	-	-	364	-	-	826,054	27,916,584	
平成21年度		400,000	-	-	8,587	-	-	897,003	27,977,085	
平成20年度		50,000	-	-	3,329	-	-	841,841	30,094,212	



## 15 宿泊経理貸借対照表

### (1) 指定都市職員共済組合

項目 組合名	借					方				
	流		動			資		産		
	現金	小口現金	当座預金	普通預金	通知預金	定期預金	金銭信託	有価証券	貸付信託	証券投資信託
1 札幌市	100	-	-	6,104	-	-	177,817	309,747	-	26,866
2 川崎市	-	-	-	-	-	-	-	-	-	-
3 横浜市	-	-	-	-	-	-	-	-	-	-
4 名古屋市	-	-	-	12,988	-	-	-	-	-	-
5 京都市	-	-	-	-	-	-	-	-	-	-
6 大阪市	-	-	-	-	-	-	-	-	-	-
7 神戸市	-	-	-	-	-	-	-	-	-	-
8 広島市	-	-	-	-	-	-	-	-	-	-
9 北九州市	-	-	-	-	-	-	-	-	-	-
10 福岡市	-	-	-	-	-	-	-	-	-	-
合計	100	-	-	19,093	-	-	177,817	309,747	-	26,866
平成21年度	100	-	-	20,547	-	-	169,057	309,741	-	33,833
平成20年度	100	-	-	21,217	-	-	130,174	309,741	-	66,148

### (2) 都市職員共済組合

項目 組合名	借					方				
	流		動			資		産		
	現金	小口現金	当座預金	普通預金	通知預金	定期預金	金銭信託	有価証券	貸付信託	証券投資信託
1 北海道都市	1,341	100	-	49,792	-	-	-	249,275	-	20,043
2 仙台市	-	-	-	-	-	-	-	-	-	-
3 愛知県都市	712	-	-	42,414	-	150,000	-	488,065	-	-
合計	2,053	100	-	92,206	-	150,000	-	737,340	-	20,043
平成21年度	2,129	100	-	622,417	-	150,000	-	657,991	-	-
平成20年度	2,480	100	-	101,259	-	230,000	-	1,077,848	-	460,510

(単位 千円)

借					方				
流		動			資		産		
差入有価証券	保管有価証券	商 品	受託商品	貯蔵品	差入保証金	立替金	仮払金	前渡金	前払費用
-	-	-	-	2,373	-	-	-	-	351
-	-	-	-	-	-	-	-	-	-
-	-	-	-	-	-	-	-	-	-
-	-	-	-	-	-	-	-	-	-
-	-	-	-	-	-	-	-	-	-
-	-	-	-	-	-	-	-	-	-
-	-	-	-	-	-	-	-	-	-
-	-	-	-	-	-	-	-	-	-
-	-	-	-	-	-	-	-	-	-
-	-	-	-	-	-	-	-	-	-
-	-	-	-	2,373	-	-	-	-	351
-	-	-	-	1,904	-	-	-	-	408
-	-	-	-	1,876	-	49	-	-	442

1  
2  
3  
4  
5  
6  
7  
8  
9  
10

(単位 千円)

借					方				
流		動			資		産		
差入有価証券	保管有価証券	商 品	受託商品	貯蔵品	差入保証金	立替金	仮払金	前渡金	前払費用
-	-	-	-	183,386	-	-	-	-	2,211
-	-	-	-	-	-	-	-	-	-
-	-	899	-	869	-	-	193	-	78
-	-	899	-	184,255	-	-	193	-	2,289
-	-	708	-	187,652	-	1	257	-	2,328
-	-	1,051	-	193,296	-	2	132	-	2,977

1  
2  
3宿  
泊  
経  
理

## (1) 指定都市職員共済組合

項目 組合名	借					方				
	流					資				
	未収収益	短期貸付金	未収金	未達回送金	貸倒引当金	建	借入不動産 附帯施設	構築物	機械及び装置	車両及び運搬具
1 札幌市	5	-	8,639	-	-	428,195	-	3,048	-	-
2 川崎市	-	-	-	-	-	-	-	-	-	-
3 横浜市	-	-	-	-	-	-	-	-	-	-
4 名古屋市	-	-	-	-	-	-	-	-	-	-
5 京都市	-	-	-	-	-	-	-	-	-	-
6 大阪市	-	-	-	-	-	-	-	-	-	-
7 神戸市	-	-	-	-	-	-	-	-	-	-
8 広島市	-	-	-	-	-	-	-	-	-	-
9 北九州市	-	-	-	-	-	-	-	-	-	-
10 福岡市	-	-	-	-	-	-	-	-	-	-
合計	5	-	8,639	-	-	428,195	-	3,048	-	-
平成21年度	6	-	10,012	-	-	772,052	-	16,724	159	-
平成20年度	15	-	9,432	-	-	811,432	-	18,107	394	-

## (2) 都市職員共済組合

項目 組合名	借					方				
	流					資				
	未収収益	短期貸付金	未収金	未達回送金	貸倒引当金	建	借入不動産 附帯施設	構築物	機械及び装置	車両及び運搬具
1 北海道都市	280	-	35,939	-	178	1,496,107	-	1,642	3,768	90
2 仙台市	-	-	-	-	-	-	-	-	-	-
3 愛知県都市	931	-	9,121	-	-	567,070	-	1,861	16,549	-
合計	1,211	-	45,059	-	178	2,063,177	-	3,503	20,317	90
平成21年度	1,200	-	17,527	-	156	1,735,528	-	4,470	26,069	432
平成20年度	1,811	-	53,100	-	421	2,873,195	-	42,973	33,056	1,985

(単位 千円)

借 方										
固 定 資 産			資 産							
器具及び備品	立木竹	土 地	建設仮勘定	ソフトウェア 開 発 費	借地権	引湯権	電話加入権	敷金及び保証金	加入金	
4,368	-	43,585	-	-	-	-	-	-	-	1
-	-	-	-	-	-	-	-	-	-	2
-	-	-	-	-	-	-	-	-	-	3
-	-	-	-	-	-	-	-	-	-	4
-	-	-	-	-	-	-	-	-	-	5
-	-	-	-	-	-	-	-	-	-	6
-	-	-	-	-	-	-	-	-	-	7
-	-	-	-	-	-	-	-	-	-	8
-	-	-	-	-	-	-	-	-	-	9
-	-	-	-	-	-	-	-	-	-	10
4,368	-	43,585	-	-	-	-	-	-	-	
6,366	-	43,585	-	-	-	-	-	-	-	
6,486	-	43,585	-	-	-	-	-	-	-	

(単位 千円)

借 方										
固 定 資 産			資 産							
器具及び備品	立木竹	土 地	建設仮勘定	ソフトウェア 開 発 費	借地権	引湯権	電話加入権	敷金及び保証金	加入金	
38,582	-	416,953	-	-	-	-	-	4	-	1
-	-	-	-	-	-	-	-	-	-	2
3,646	-	62,824	-	-	-	-	-	-	-	3
42,228	-	479,777	-	-	-	-	-	4	-	
17,574	-	62,824	-	-	-	-	-	4	-	
27,776	-	107,530	-	-	-	-	7	4	-	

## (1) 指定都市職員共済組合

項目 組合名	借 方							貸 方		
	固 定 資 産				繰 延 資 産			合 計	流 動	負 債
	土地移換金	水道施設利用権	施設貸付金	沖縄勘定	創業費	開発費	公的施設等 負担金		短期借入金	未払消費税
1 札幌市	-	-	-	-	-	-	-	1,011,198	-	-
2 川崎市	-	-	-	-	-	-	-	-	-	-
3 横浜市	-	-	-	-	-	-	-	-	-	-
4 名古屋市	-	-	-	-	-	-	-	12,988	-	-
5 京都市	-	-	-	-	-	-	-	-	-	-
6 大阪市	-	-	-	-	-	-	-	-	-	-
7 神戸市	-	-	-	-	-	-	-	-	-	-
8 広島市	-	-	-	-	-	-	-	-	-	-
9 北九州市	-	-	-	-	-	-	-	-	-	-
10 福岡市	-	-	-	-	-	-	-	-	-	-
合 計	-	-	-	-	-	-	-	1,024,186	-	-
平成 21 年度	-	-	-	-	-	-	-	1,384,494	-	-
平成 20 年度	-	-	-	-	-	-	-	1,419,198	-	-

## (2) 都市職員共済組合

項目 組合名	借 方							貸 方		
	固 定 資 産				繰 延 資 産			合 計	流 動	負 債
	土地移換金	水道施設利用権	施設貸付金	沖縄勘定	創業費	開発費	公的施設等 負担金		短期借入金	未払消費税
1 北海道都市	-	-	-	-	-	-	-	2,499,334	-	-
2 仙台市	-	-	-	-	-	-	-	-	-	-
3 愛知県都市	-	-	-	-	-	-	-	1,345,233	-	1,044
合 計	-	-	-	-	-	-	-	3,844,566	-	1,044
平成 21 年度	-	-	-	-	-	-	-	3,489,054	-	3,113
平成 20 年度	-	-	-	-	-	-	-	5,210,671	-	534

(単位 千円)

貸 方										
流 動					負 債					
未払金	未払税金	未払費用	前受金	預り金	受入保証金	前受収益	仮受金	受託商品引受	預り品	
34,224	-	-	2,438	746	-	-	-	-	-	1
-	-	-	-	-	-	-	-	-	-	2
-	-	-	-	-	-	-	-	-	-	3
-	-	66	-	-	-	-	-	-	-	4
-	-	-	-	-	-	-	-	-	-	5
-	-	-	-	-	-	-	-	-	-	6
-	-	-	-	-	-	-	-	-	-	7
-	-	-	-	-	-	-	-	-	-	8
-	-	-	-	-	-	-	-	-	-	9
-	-	-	-	-	-	-	-	-	-	10
34,224	-	66	2,438	746	-	-	-	-	-	
12,776	-	70	3,221	786	-	-	-	-	-	
13,601	-	38	64,159	729	-	-	-	-	-	

(単位 千円)

貸 方										
流 動					負 債					
未払金	未払税金	未払費用	前受金	預り金	受入保証金	前受収益	仮受金	受託商品引受	預り品	
20,724	-	306	5,905	1,094	-	-	-	-	-	1
-	-	-	-	-	-	-	-	-	-	2
6,321	-	1,832	-	379	-	34	1,696	-	-	3
27,045	-	2,138	5,905	1,473	-	34	1,696	-	-	
29,116	-	1,992	5,102	11,990	-	7	1,552	-	-	
54,470	-	4,432	9,606	2,991	-	25	3,800	-	-	

## (1) 指定都市職員共済組合

項目 組合名	貸 方								剰余金（欠損金）	
	流動負債	固 定			負 債			剰余金（欠損金）	剰余金又は欠損金（△）	
	預り有価証券	長期借入金	退職給付引当金	災害補てん引当金	特別修繕引当金	建物圧縮引当金	土地圧縮引当金			買換資産引当金
1 札幌市	-	-	29,408	-	-	-	-	-	886,710	-
2 川崎市	-	-	-	-	-	-	-	-	-	-
3 横浜市	-	-	-	-	-	-	-	-	-	-
4 名古屋市	-	-	-	-	-	-	-	-	-	-
5 京都市	-	-	-	-	-	-	-	-	-	-
6 大阪市	-	-	-	-	-	-	-	-	-	-
7 神戸市	-	-	-	-	-	-	-	-	-	-
8 広島市	-	-	-	-	-	-	-	-	-	-
9 北九州市	-	-	-	-	-	-	-	-	-	-
10 福岡市	-	-	-	-	-	-	-	-	-	-
合 計	-	-	29,408	-	-	-	-	-	886,710	-
平成 21 年度	-	-	50,400	-	-	-	-	-	886,710	-
平成 20 年度	-	-	49,097	-	-	-	-	-	888,931	-

## (2) 都市職員共済組合

項目 組合名	貸 方								剰余金（欠損金）	
	流動負債	固 定			負 債			剰余金（欠損金）	剰余金又は欠損金（△）	
	預り有価証券	長期借入金	退職給付引当金	災害補てん引当金	特別修繕引当金	建物圧縮引当金	土地圧縮引当金			買換資産引当金
1 北海道都市	-	135,000	31,035	-	13,540	-	-	-	1,234,149	-
2 仙台市	-	-	-	-	-	-	-	-	-	-
3 愛知県都市	-	-	127,106	-	-	-	-	-	896,949	-
合 計	-	135,000	158,141	-	13,540	-	-	-	2,131,098	-
平成 21 年度	-	-	142,069	-	378,003	-	-	-	1,714,145	-
平成 20 年度	-	413,379	170,431	-	538,594	-	-	-	3,239,704	-

(単位 千円)

貸 方				合 計	
剰 余 金 (欠 損 金)					
利益剰余金又は欠損金 (△)					
改良積立金	整理積立金	欠損金補てん積立金	積立金又は繰越欠損金(△)		
-	-	47,815	9,859	1,011,198	1
-	-	-	-	-	2
-	-	-	-	-	3
-	-	-	12,922	12,988	4
-	-	-	-	-	5
-	-	-	-	-	6
-	-	-	-	-	7
-	-	-	-	-	8
-	-	-	-	-	9
-	-	-	-	-	10
-	-	47,815	22,781	1,024,186	
-	-	64,643	365,888	1,384,494	
-	-	402,644	-	1,419,198	

(単位 千円)

貸 方				合 計	
剰 余 金 (欠 損 金)					
利益剰余金又は欠損金 (△)					
改良積立金	整理積立金	欠損金補てん積立金	積立金又は繰越欠損金(△)		
-	-	62,460	995,120	2,499,334	1
-	-	-	-	-	2
-	-	309,872	-	1,345,233	3
-	-	372,331	995,120	3,844,566	
-	-	77,480	1,124,484	3,489,054	
-	-	296,525	476,180	5,210,671	

## (3) 市町村職員共済組合

組合名	借 方									
	流 動					資 産				
	現 金	小口現金	当座預金	普通預金	通知預金	定期預金	金銭信託	有価証券	貸付信託	証券投資信託
1 北海道	2,859	100	-	93,078	-	-	-	1,689,462	-	140,065
2 青森	755	100	-	30,637	-	200,000	-	100,000	-	-
3 岩手	56	-	-	1,848	-	203,000	-	-	-	-
4 宮城	400	-	-	46,969	-	920,000	-	-	-	-
5 秋田	-	-	-	2,739	-	18,000	-	-	-	-
6 山形	240	59	-	76,699	-	356,000	-	-	-	-
7 福島	694	105	-	51,150	-	360,000	-	300,000	-	-
8 茨城	5	8	-	380,391	-	1,000,000	-	-	-	-
9 栃木	435	100	56	68,443	-	-	-	259,561	-	-
10 群馬	-	-	-	-	-	-	-	-	-	-
11 埼玉	500	82	-	158,621	-	-	1,500,000	-	-	-
12 千葉	3,559	-	-	482,569	-	20,000	-	1,740,000	-	-
13 東京	2,639	123	-	398,822	-	-	-	3,754,392	-	-
14 神奈川	100	-	-	109,960	-	500,000	-	99,950	-	-
15 新潟	200	19	-	54,480	-	-	-	-	-	-
16 富山	875	-	-	92,491	-	-	-	279,964	-	61,140
17 石川	300	146	-	23,657	-	60,000	-	528,967	-	334,529
18 福井	300	100	-	55,566	-	272,000	-	349,357	-	70,306
19 山梨	-	78	-	65,074	-	380,000	-	199,660	-	-
20 長野	-	-	-	5,561	-	283,000	-	-	-	-
21 岐阜	100	50	-	44,032	-	-	-	119,873	-	-
22 静岡	-	-	-	571,464	-	-	-	-	-	-
23 愛知	219	100	-	5,231	392	10,000	-	-	-	450,142
24 三重	-	-	-	8,917	-	400,000	-	-	-	-
25 滋賀	-	-	-	21,278	-	-	-	-	-	-
26 京都	644	-	-	82,382	-	-	-	-	-	-
27 大阪	14,875	-	-	133,754	-	-	-	-	-	-
28 兵庫	484	146	-	149,798	-	-	-	849,575	-	-
29 奈良	-	100	-	2,803	-	-	-	-	-	14,714
30 和歌山	-	-	-	-	-	-	-	-	-	-
31 鳥取	-	-	-	161,803	-	264,249	-	-	-	-
32 島根	74	-	-	51,488	-	-	-	-	-	-
33 岡山	-	-	-	34,006	-	530,000	-	349,881	-	-
34 広島	-	-	-	-	-	-	-	-	-	-
35 山口	212	100	-	19,692	-	-	-	-	-	-
36 徳島	407	-	-	2,741	-	15,000	-	-	-	-
37 香川	457	100	-	24,296	-	55,000	-	-	-	-
38 愛媛	250	30	-	1,047	-	132,000	-	-	-	-
39 高知	700	-	-	194,629	-	-	-	-	-	-
40 福岡	-	-	-	-	-	-	-	-	-	-
41 佐賀	-	-	-	-	-	-	-	-	-	-
42 長崎	-	-	-	1,957	-	151,000	-	-	-	-
43 熊本	-	-	-	-	-	-	-	-	-	-
44 大分	-	-	-	-	-	-	-	-	-	-
45 宮崎	126	-	-	1,593	-	-	-	-	-	-
46 鹿児島	879	38	-	134,951	-	1,000,000	-	-	-	-
47 沖縄	-	-	-	170,465	-	290,000	-	-	-	-
合 計	33,345	1,683	56	4,017,081	392	7,419,249	1,500,000	10,620,642	-	1,070,896
平成 21 年度	40,363	1,536	-	5,946,056	412	8,452,000	1,200,191	10,169,937	-	2,785,983
平成 20 年度	43,148	1,940	-	4,948,899	14,482	10,033,000	1,550,000	10,634,795	-	1,373,995

(単位 千円)

借 方									
流		動			資			産	
差入有価証券	保管有価証券	商 品	受託商品	貯蔵品	差入保証金	立替金	仮払金	前渡金	前払費用
-	-	756	-	16,784	-	-	-	-	6,415
-	-	48	-	93,266	-	-	15	-	76
-	-	-	-	-	-	-	-	-	56
-	-	1,338	-	1,953	-	-	-	-	238
-	-	-	-	3,653	-	-	-	-	-
-	-	1,198	-	53,277	-	100	-	-	874
-	-	637	-	9,152	-	10	29,143	-	-
-	-	9	-	2,460	-	-	421	-	206
-	-	382	-	2,700	-	-	-	-	-
-	-	-	-	-	-	-	-	-	-
-	-	347	-	446	-	-	28	-	-
-	-	319	-	12,676	-	596	1,899	-	820
-	-	535	-	5,288	-	1	-	-	1,644
-	-	39	-	862	-	-	-	-	-
-	-	-	-	23,720	-	-	-	-	102
-	-	4,096	-	43,478	-	-	-	-	75
-	-	-	-	22,985	-	58	-	-	-
-	-	440	-	1,582	-	-	-	-	-
-	-	73	-	348	-	114	39	-	-
-	-	-	-	-	-	-	-	-	292
-	-	-	-	14,178	-	-	100	-	-
-	-	-	-	-	-	-	-	-	-
-	-	785	-	28,684	-	-	-	-	-
-	-	-	-	-	-	-	-	-	427
-	-	-	-	5,697	-	-	1,276	-	-
-	-	-	-	-	-	-	1,667	-	-
-	-	724	55	46,775	-	-	-	-	-
-	-	-	-	6,400	-	-	-	-	-
-	-	-	-	-	-	-	-	-	-
-	-	-	-	150,903	-	165	-	-	-
-	-	-	-	4,079	-	12	-	-	315
-	-	-	-	97,445	-	-	-	-	-
-	-	-	-	-	-	-	-	-	-
-	2,630	120	-	2,365	-	-	60	-	-
-	-	211	-	29,880	-	-	-	-	-
-	-	90	-	769	-	-	-	-	233
-	-	40	-	14,839	-	8	-	-	-
-	-	685	-	44,934	-	-	-	-	5,432
-	-	-	-	-	-	-	-	-	-
-	-	-	-	-	-	-	-	-	-
-	-	-	-	-	-	-	-	-	-
-	-	-	-	-	-	-	-	-	-
-	-	-	-	1,867	-	588	1,170	-	-
-	-	649	-	5,589	-	-	-	-	79
-	-	-	-	-	-	-	-	-	-
-	2,630	13,522	55	749,035	-	1,653	35,818	-	17,285
-	2,630	15,639	19	837,785	-	3,363	162,686	-	13,225
-	2,630	16,408	20	1,000,688	-	3,682	44,742	-	11,254

宿泊經理

## (3) 市町村職員共済組合

項目 組合名	借 方									
	流 動 資 産					固 定 資 産				
	未収収益	短期貸付金	未収金	未達回送金	貸倒引当金	建 物	借入不動産 附 帯 施 設	構築物	機械及び装置	車両及び運搬具
1 北海道	11,557	-	52,098	-	820	1,860,060	-	10,052	12,886	-
2 青森	1,162	-	4,478	-	75	1,529,471	-	37,250	10,080	11
3 岩手	10	-	1,555	-	-	441,413	-	1,227	-	-
4 宮城	204	-	1,147	-	-	558,889	-	18,967	792	3,070
5 秋田	0	-	-	-	-	7,158	-	3,061	174	-
6 山形	30	-	10,733	-	-	616,912	150	11,652	1,512	4,279
7 福島	148	-	9,114	-	169	1,182,744	-	2,999	19,764	-
8 茨城	180	-	2,528	-	-	1,578,763	-	211,224	32,859	230
9 栃木	133	-	1,560	-	-	813,515	-	10,538	3,419	61
10 群馬	-	-	-	-	-	-	-	-	-	-
11 埼玉	19	-	4,513	-	-	1,421,966	-	3,197	1,738	45
12 千葉	13,594	-	42,062	-	403	4,203,683	-	73,752	-	524
13 東京	8,113	-	65,295	-	1,057	2,817,421	-	31,632	18,500	39
14 神奈川	426	-	3,120	-	-	2,100,296	-	31,098	25,390	1,880
15 新潟	1	-	5,048	-	-	333,033	-	6,207	1,524	-
16 富山	462	-	14,037	-	-	1,067,120	-	3,717	1,526	679
17 石川	1,526	-	10,707	-	-	1,304,292	-	28,774	-	-
18 福井	717	-	3,276	-	66	420,189	-	2,581	-	134
19 山梨	723	-	11,947	605	6	781,433	-	163,467	16,478	1,000
20 長野	42	-	2,019	-	-	1,997,078	-	32,220	-	81
21 岐阜	272	-	4,015	-	80	214,917	-	2,966	180	-
22 静岡	-	-	1,428	-	-	-	-	-	-	-
23 愛知	1	-	8,073	-	-	304,901	-	9,629	3,826	23
24 三重	83	-	17,761	-	89	1,243,891	-	47,699	15,333	87
25 滋賀	0	-	-	-	-	1,489,797	-	14,315	43,977	-
26 京都	-	-	25,632	-	417	1,228,238	-	21,627	5,471	-
27 大阪	4	-	992,011	-	1,688	6,911,875	-	206,031	12,191	-
28 兵庫	1,771	-	20,181	-	404	1,830,843	-	110,241	1,726	-
29 奈良	0	-	-	-	-	346,413	-	1,414	-	-
30 和歌山	-	-	-	-	-	-	-	-	-	-
31 鳥取	2	-	34,330	5,586	519	2,218,537	-	10,393	6,720	1,127
32 島根	1	-	7,665	-	127	350,026	-	1,907	15	181
33 岡山	1,232	-	8,171	-	163	918,584	-	-	28,181	-
34 広島	-	-	-	-	-	-	-	-	-	-
35 山口	1	-	4,048	-	80	439,621	-	3,076	1,722	-
36 徳島	0	-	7,618	-	-	749,681	-	-	35,875	-
37 香川	1	-	3,505	-	70	971,089	-	939	1,534	6,037
38 愛媛	2	-	15,195	-	57	758,454	-	1,981	817	-
39 高知	-	-	4,779	-	96	634,836	-	328	-	-
40 福岡	-	-	-	-	-	-	-	-	-	-
41 佐賀	-	-	-	-	-	-	-	-	-	-
42 長崎	0	-	488	-	-	44,920	-	44	86	-
43 熊本	-	-	-	-	-	-	-	-	-	-
44 大分	-	-	-	-	-	-	-	-	-	-
45 宮崎	0	-	1,781	-	36	251,987	-	22,970	-	84
46 鹿児島	443	-	20,403	-	95	2,087,807	-	17,560	3,652	-
47 沖縄	75	-	-	-	-	269,709	-	-	-	-
合 計	42,935	-	1,422,322	6,191	6,516	48,301,560	150	1,156,734	307,946	19,571
平成 21 年度	39,486	-	1,587,564	6,719	6,531	50,788,460	166	1,139,619	349,146	20,279
平成 20 年度	39,453	-	1,350,739	8,272	5,945	52,297,426	67	1,255,928	381,607	20,756

(単位 千円)

借 方										
器具及び備品	固 定 資 産			資 産						
	立木竹	土 地	建設仮勘定	ソフトウェア 開 発 費	借地権	引湯権	電話加入権	敷金及び保証金	加入金	
6,732	-	124,163	-	-	-	-	-	-	-	1
20,608	-	1,002,069	-	-	-	-	3,253	-	-	2
2,273	-	99,964	-	-	-	-	-	-	-	3
18,755	546	72,182	-	-	-	-	-	-	-	4
2,266	-	3,285	-	-	-	-	-	-	-	5
24,979	-	251,130	-	-	-	-	-	-	-	6
22,043	-	1,015,038	-	-	-	-	35	-	-	7
9,023	-	212,966	-	-	-	-	80	-	-	8
8,730	445	7,740	-	-	-	-	118	-	50	9
-	-	-	-	-	-	-	-	-	-	10
15,451	-	922,250	-	-	-	7,200	-	20	-	11
96,490	-	3,245,490	-	-	-	-	-	-	-	12
86,329	-	1,638,508	-	-	-	-	363	570	81	13
30,371	-	201,738	-	-	-	24,000	-	1,900	-	14
6,701	-	20,232	-	-	-	-	-	-	-	15
2,716	56	151,565	-	-	-	-	-	-	-	16
10,706	-	179,890	-	-	-	14,000	-	-	-	17
15,763	-	97,968	-	-	-	-	75	73	-	18
19,938	-	553,636	-	-	-	-	-	-	-	19
22,064	-	706,206	-	-	-	-	12	-	100	20
3,536	-	7,443	-	-	-	628	70	20	-	21
-	-	-	-	-	-	-	-	-	-	22
5,432	-	3,204	-	-	-	-	-	-	-	23
13,654	-	125,074	-	-	-	-	168	25	-	24
-	-	-	-	-	-	-	-	-	-	25
43,266	-	1,219,242	-	-	-	-	350	-	200	26
64,250	-	3,777,382	-	-	-	-	-	-	-	27
9,193	-	945,751	-	-	-	-	-	-	27	28
2,256	-	61,094	-	-	-	-	-	-	-	29
-	-	-	-	-	-	-	-	-	-	30
25,839	-	343,586	-	-	-	-	-	-	7,270	31
798	-	318,575	1,000	-	-	-	-	179	-	32
2,539	-	309,262	-	-	-	-	-	-	-	33
-	-	-	-	-	-	-	-	-	-	34
5,020	-	129,990	-	-	-	1,440	-	-	-	35
72,190	-	117,199	-	-	-	-	774	125	-	36
9,934	-	393,212	-	-	-	-	-	100	-	37
6,806	-	140,014	-	-	-	-	-	-	-	38
22,015	-	581,358	-	-	-	-	-	154	-	39
-	-	-	-	-	-	-	-	-	-	40
-	-	-	-	-	-	-	-	-	-	41
44	-	299,810	-	-	-	-	35	-	-	42
-	-	-	-	-	-	-	-	-	-	43
-	-	-	-	-	-	-	-	-	-	44
76,888	-	806,935	-	-	-	-	249	-	-	45
10,801	-	2,567,480	-	-	-	-	11,127	-	-	46
-	-	93,891	-	-	-	-	-	-	-	47
<b>796,398</b>	<b>1,047</b>	<b>22,746,521</b>	<b>1,000</b>	<b>-</b>	<b>-</b>	<b>47,268</b>	<b>16,707</b>	<b>3,166</b>	<b>7,728</b>	
821,585	1,047	23,425,864	543,334	-	-	52,433	16,885	1,467	9,405	
857,948	1,047	23,717,607	897,570	-	-	55,769	16,885	8,758	10,317	

宿泊經理

## (3) 市町村職員共済組合

項目 組合名	借 方							貸 方		
	固 定 資 産				繰 延 資 産			合 計	流 動	負 債
	土地移換金	水道施設利用種	施設貸付金	沖繩勘定	創業費	開発費	公的施設等 負担金		短期借入金	未払消費税
1 北海道	-	-	-	-	-	-	-	4,026,247	-	-
2 青森	-	-	-	-	-	-	-	3,033,204	-	-
3 岩手	-	-	-	-	-	-	-	751,404	-	-
4 宮城	-	-	-	-	-	-	-	1,645,451	-	-
5 秋田	-	-	-	-	-	-	-	40,337	-	-
6 山形	-	-	-	-	-	-	-	1,409,825	-	-
7 福島	-	-	-	-	-	-	-	3,002,608	-	-
8 茨城	-	-	-	-	-	-	-	3,431,353	-	-
9 栃木	-	-	-	-	-	-	-	1,177,987	-	-
10 群馬	-	-	-	-	-	-	-	-	-	-
11 埼玉	-	-	-	-	-	-	-	4,036,423	-	-
12 千葉	-	-	-	-	-	-	45,181	9,982,812	-	-
13 東京	-	-	-	-	-	-	-	8,829,237	-	-
14 神奈川	-	-	-	-	22,380	-	-	3,153,509	-	2,619
15 新潟	-	-	-	-	-	-	-	451,267	-	2,989
16 富山	-	-	-	-	-	-	-	1,723,995	-	-
17 石川	-	-	-	-	-	-	-	2,520,536	-	2,776
18 福井	-	-	-	-	-	-	-	1,290,362	-	-
19 山梨	-	440	-	-	-	-	-	2,195,047	-	-
20 長野	-	-	-	-	-	-	-	3,048,674	-	-
21 岐阜	-	-	-	-	-	-	-	412,300	-	717
22 静岡	-	-	-	-	-	-	-	572,892	-	-
23 愛知	-	-	-	-	-	-	-	830,641	-	1,048
24 三重	-	-	-	-	-	-	-	1,873,029	-	-
25 滋賀	-	-	-	-	-	-	-	1,569,367	-	-
26 京都	-	-	-	-	-	-	-	2,633,608	-	2,147
27 大阪	-	-	-	-	73,331	-	-	12,185,683	-	-
28 兵庫	-	-	-	-	-	-	-	3,966,885	-	-
29 奈良	-	-	-	-	-	-	-	435,193	-	-
30 和歌山	-	-	-	-	-	-	-	-	-	-
31 鳥取	-	-	-	-	-	-	-	3,229,991	-	3,538
32 島根	-	-	-	-	-	-	-	736,189	177,000	-
33 岡山	-	-	-	-	-	-	-	2,279,137	-	-
34 広島	-	-	-	-	-	-	-	-	-	-
35 山口	-	-	-	-	-	-	-	610,016	-	1,646
36 徳島	-	-	-	-	-	-	8,086	1,039,788	-	-
37 香川	-	-	-	-	-	-	-	1,467,226	-	137
38 愛媛	-	-	-	-	-	-	-	1,071,426	-	-
39 高知	-	-	-	-	-	-	-	1,489,755	-	105
40 福岡	-	-	-	-	-	-	-	-	-	-
41 佐賀	-	-	-	-	-	-	-	-	-	-
42 長崎	-	-	-	-	-	-	-	498,384	-	1,172
43 熊本	-	-	-	-	-	-	-	-	-	-
44 大分	-	-	-	-	-	-	-	-	-	-
45 宮崎	-	-	-	-	-	-	-	1,166,203	20,000	-
46 鹿児島	-	-	-	-	-	-	-	5,861,361	-	-
47 沖縄	-	-	-	-	-	-	-	824,140	-	-
合計	-	440	-	-	95,712	53,267	-	100,503,488	197,000	18,893
平成21年度	-	513	-	-	394,751	-	-	108,824,014	238,000	41,970
平成20年度	-	587	-	-	659,982	1	-	111,254,458	255,000	59,212

(単位 千円)

貸 方										
流 動					負 債					
未払金	未払税金	未払費用	前受金	預り金	受入保証金	前受収益	仮受金	受託商品引受	預り品	
67,380	-	2,762	6,378	12,589	-	2,077	-	-	-	1
25,058	-	56	733	661	-	-	801	-	-	2
58	-	-	-	74,452	-	-	-	-	-	3
38,152	-	-	222	1,616	-	-	-	-	-	4
-	-	-	-	-	-	-	-	-	-	5
14,512	-	285	-	155	-	-	-	-	-	6
16,545	-	-	410	2,153	-	-	27,013	-	-	7
7,221	-	11,324	-	808	-	-	405	-	-	8
7,699	-	2,941	-	351	-	-	-	-	-	9
-	-	-	-	-	-	-	-	-	-	10
11,315	-	1,075	-	1,558	-	-	-	-	-	11
120,776	-	927	9,989	286	156,000	-	336	-	-	12
106	-	61,265	3,803	169	650,000	-	180	-	-	13
3,337	-	6,914	-	168	8,000	-	-	-	-	14
7,874	-	1,910	-	548	-	-	-	-	-	15
16,600	-	4,234	-	348	-	-	-	-	-	16
13	-	16,803	-	1,952	-	-	-	-	-	17
10,955	-	1,042	-	899	-	-	-	-	-	18
14,140	-	-	-	246	10,000	-	-	-	-	19
63	-	-	-	-	105,230	-	-	-	-	20
4,671	-	271	-	333	-	-	-	-	-	21
-	-	-	-	-	-	-	-	-	-	22
8,773	-	2,294	-	643	-	-	-	-	-	23
19,969	-	-	179	728	-	-	-	-	-	24
-	-	-	-	-	-	-	-	-	-	25
31,813	-	43	790	9,657	400,000	-	11	-	-	26
39,866	-	93,486	13,843	603	-	-	-	-	-	27
7,242	-	7,262	3,381	108	-	-	-	55	-	28
-	-	24	-	-	-	-	-	-	-	29
-	-	-	-	-	-	-	-	-	-	30
36,489	-	14,422	-	406	-	-	3	-	-	31
7,464	-	1,746	1,449	1,168	-	-	11	-	-	32
22,379	-	-	-	-	-	-	8	-	-	33
-	-	-	-	-	-	-	-	-	-	34
11,447	-	2,310	-	1,110	-	-	-	-	-	35
24,935	-	-	-	1,667	37,530	-	-	-	-	36
6,856	-	1,436	-	283	-	-	-	-	-	37
342	-	167	-	2,371	-	-	-	-	-	38
10,374	-	4,949	-	18,041	-	-	-	-	-	39
-	-	-	-	-	-	-	-	-	-	40
-	-	-	-	-	-	-	-	-	-	41
-	-	179	-	11	-	-	-	-	-	42
-	-	-	-	-	-	-	-	-	-	43
-	-	-	-	-	-	-	-	-	-	44
5,533	-	200	-	3,636	-	-	-	-	-	45
47,286	-	8,528	1,560	752	-	-	6,351	-	-	46
-	-	-	-	19	-	-	-	-	-	47
647,245	-	248,854	42,736	140,494	1,366,760	2,077	35,118	55	-	-
1,013,200	-	336,246	53,271	125,009	1,435,291	2,077	42,312	19	-	-
836,588	-	394,246	47,053	134,100	1,286,291	3,201	49,086	20	-	-

宿泊經理

## (3) 市町村職員共済組合

項目 組合名	貸 方									剰余金(欠損金)	
	流動負債	固 定			負 債			剰余金(欠損金)			
	預り有価証券	長期借入金	退職給与引当金	災害補てん引当金	特別修繕引当金	建物圧縮引当金	土地圧縮引当金	買換資産引当金	資本剰余金	建設積立金	
1 北海道	-	-	230,972	-	715,435	-	-	-	1,475,369	-	
2 青森	-	1,112,993	6,297	-	163,000	-	-	-	1,513,693	-	
3 岩手	-	-	-	-	124,500	-	-	-	172,064	-	
4 宮城	-	-	2,998	-	77,356	-	-	-	1,515,074	-	
5 秋田	-	-	-	-	-	-	-	-	40,336	-	
6 山形	-	14,000	80,881	-	-	-	-	-	663,986	-	
7 福島	-	-	225,796	-	505,982	-	-	-	1,015,038	-	
8 茨城	-	-	74,471	-	-	-	-	-	-	-	
9 栃木	-	380,804	102,362	-	-	-	-	-	703,934	-	
10 群馬	-	-	-	-	-	-	-	-	-	-	
11 埼玉	-	-	15,205	-	446,666	-	-	-	3,388,376	-	
12 千葉	-	443,862	288,370	-	7,300	-	-	-	5,663,190	-	
13 東京	-	-	37,458	-	-	-	-	-	6,047,542	-	
14 神奈川	-	-	79,122	-	-	-	-	-	2,541,618	-	
15 新潟	-	-	62,447	-	250	-	-	-	1,380,458	-	
16 富山	-	-	62,051	-	27,900	-	-	-	1,530,003	-	
17 石川	-	455,000	101,225	-	300,000	-	-	-	2,225,260	-	
18 福井	-	-	63,504	-	10,143	-	-	-	907,364	-	
19 山梨	-	-	16,764	-	-	-	-	-	479,471	-	
20 長野	-	-	-	-	78,135	-	-	-	2,739,046	-	
21 岐阜	-	-	11,606	-	-	-	-	-	334,598	-	
22 静岡	-	-	-	-	-	-	-	-	-	-	
23 愛知	-	-	109,970	-	33,956	-	-	-	621,038	-	
24 三重	-	-	-	-	-	-	-	-	1,661,357	-	
25 滋賀	-	492,000	24,856	-	-	-	-	-	-	-	
26 京都	-	550,750	25,109	-	501	-	-	-	1,572,634	-	
27 大阪	-	2,371,395	36,178	-	-	-	-	-	6,992,025	-	
28 兵庫	-	-	-	-	-	-	-	-	3,583,872	-	
29 奈良	-	-	-	-	-	-	-	-	390,000	-	
30 和歌山	-	-	-	-	-	-	-	-	-	-	
31 鳥取	-	413,003	210,805	-	24,252	-	-	-	2,456,376	-	
32 島根	-	-	181,376	-	-	-	-	-	269,277	-	
33 岡山	-	-	-	-	-	-	-	-	1,875,210	-	
34 広島	-	-	-	-	-	-	-	-	-	-	
35 山口	-	-	16,562	-	-	-	-	-	755,282	-	
36 徳島	-	260,000	-	-	15,000	-	-	-	107,876	-	
37 香川	-	-	72,368	-	189,190	-	-	-	880,500	-	
38 愛媛	-	-	55,440	-	6,300	-	-	-	945,432	-	
39 高知	-	777,410	98,188	-	-	-	-	-	150,000	-	
40 福岡	-	-	-	-	-	-	-	-	-	-	
41 佐賀	-	-	-	-	-	-	-	-	-	-	
42 長崎	-	-	-	-	-	-	-	-	157,101	-	
43 熊本	-	-	-	-	-	-	-	-	-	-	
44 大分	-	-	-	-	-	-	-	-	-	-	
45 宮崎	-	210,000	29,568	-	-	-	-	-	-	-	
46 鹿児島	-	-	119,697	-	39,419	-	-	-	3,537,903	-	
47 沖縄	-	-	2,875	-	63,500	-	-	-	-	-	
合計	-	7,481,217	2,444,522	-	2,828,785	-	-	-	60,292,305	-	
平成21年度	-	8,939,638	2,684,859	-	3,326,933	-	-	-	61,560,241	440,000	
平成20年度	-	9,900,219	2,753,843	-	3,823,450	-	-	-	60,196,924	4,878,911	

(単位 千円)

貸 方				合 計	
剰 余 金 (欠 損 金)		利益剰余金又は欠損金 (△)			
改良積立金	整理積立金	欠損金補てん積立金	積立金又は繰越欠損金(△)		
429,881	-	1,083,405	-	4,026,247	1
-	-	209,910	-	3,033,204	2
-	-	-	380,330	751,404	3
-	-	10,033	-	1,645,451	4
-	-	1	-	40,337	5
334,921	-	13,034	288,051	1,409,825	6
-	-	125,290	1,084,380	3,002,608	7
50,000	-	102,257	3,184,867	3,431,353	8
-	-	-	△ 20,105	1,177,987	9
-	-	-	-	-	10
-	-	172,228	-	4,036,423	11
-	-	3,291,775	-	9,982,812	12
670,460	-	477,436	880,818	8,829,237	13
-	-	-	511,731	3,153,509	14
193,008	-	76,820	503,612	451,267	15
-	-	-	△ 1,154,753	1,723,995	16
-	-	-	△ 612,398	2,520,536	17
-	-	735,403	-	1,290,362	18
161,058	-	528,608	34,680	2,195,047	19
-	-	990,576	△ 864,375	3,048,674	20
-	-	-	60,104	412,300	21
-	-	-	572,892	572,892	22
-	-	16,351	36,567	830,641	23
49,000	-	67,256	74,541	1,873,029	24
-	-	-	1,052,510	1,569,367	25
-	-	40,153	-	2,633,608	26
-	-	-	2,638,287	12,185,683	27
-	-	-	364,964	3,966,885	28
-	-	45,169	-	435,193	29
-	-	-	-	-	30
-	-	98,151	△ 27,454	3,229,991	31
-	-	-	96,698	736,189	32
-	-	62,928	318,612	2,279,137	33
-	-	-	-	-	34
-	-	-	△ 178,341	610,016	35
-	-	75,000	517,781	1,039,788	36
-	-	85,561	230,895	1,467,226	37
-	-	61,374	-	1,071,426	38
49,000	-	-	381,687	1,489,755	39
-	-	-	-	-	40
-	-	-	-	-	41
-	-	17,446	322,475	498,384	42
-	-	-	-	-	43
-	-	-	-	-	44
-	-	-	897,265	1,166,203	45
-	-	-	2,099,864	5,861,361	46
-	-	757,747	-	824,140	47
<b>1,937,329</b>	-	<b>9,143,911</b>	<b>13,676,188</b>	<b>100,503,488</b>	
<b>2,598,095</b>	-	<b>9,305,647</b>	<b>16,631,205</b>	<b>108,824,014</b>	
<b>2,934,551</b>	-	<b>13,958,108</b>	<b>9,743,655</b>	<b>111,254,458</b>	

## 16 宿泊経理損益計算書

### (1) 指定都市職員共済組合

組合名	項目	借					方				
		経		常			費		用		
		役員報酬	職員給与	社会保険負担金	厚生費	旅費	事務費	商品仕入	消耗器具費	事業用消耗品費	飲食材料費
1 札幌市	-	44,649	-	151	81	1,088	4,695	-	6,547	29,428	
2 川崎市	-	-	-	-	-	-	-	-	-	-	
3 横浜市	-	-	-	-	-	-	-	-	-	-	
4 名古屋市	-	-	-	-	104	0	-	-	-	-	
5 京都市	-	-	-	-	-	-	-	-	-	-	
6 大阪市	-	-	-	-	-	-	-	-	-	-	
7 神戸市	-	-	-	-	-	-	-	-	-	-	
8 広島市	-	-	-	-	-	-	-	-	-	-	
9 北九州市	-	-	-	-	-	-	-	-	-	-	
10 福岡市	-	-	-	-	-	-	-	-	-	-	
合計	-	44,649	-	151	185	1,088	4,695	-	6,547	29,428	
平成21年度	-	45,982	-	164	48	1,094	5,643	-	6,822	34,226	
平成20年度	-	45,710	-	144	416	1,410	7,444	-	7,024	45,798	

### (2) 都市職員共済組合

組合名	項目	借					方				
		経		常			費		用		
		役員報酬	職員給与	社会保険負担金	厚生費	旅費	事務費	商品仕入	消耗器具費	事業用消耗品費	飲食材料費
1 北海道都市	-	132,783	-	219	552	667	8,523	-	12,075	65,738	
2 仙台市	-	-	-	-	-	-	-	-	-	-	
3 愛知県都市	-	69,360	-	258	539	1,454	4,656	-	4,789	26,404	
合計	-	202,143	-	477	1,091	2,122	13,179	-	16,864	92,142	
平成21年度	-	214,830	-	1,133	1,841	1,915	15,637	-	22,841	95,619	
平成20年度	-	285,873	-	1,405	2,191	2,811	47,422	-	28,360	183,297	

(単位 千円)

借 方										
経		常			費			用		
賃	金	委託費	委託運営費	委託管理費	光熱水料	燃料費	通信交通費	被服費	水道施設 利用権償却	公共の施設等 負担金償却
-	-	-	-	52,406	22,818	7,366	-	10	-	-
-	-	-	-	-	-	-	-	-	-	-
-	-	-	-	-	-	-	-	-	-	-
-	40,061	60	-	-	-	-	-	-	-	-
-	-	-	-	-	-	-	-	-	-	-
-	-	-	-	-	-	-	-	-	-	-
-	-	-	-	-	-	-	-	-	-	-
-	-	-	-	-	-	-	-	-	-	-
-	-	-	-	-	-	-	-	-	-	-
-	-	-	-	-	-	-	-	-	-	-
-	40,061	60	52,406	22,818	7,366	-	-	10	-	-
-	1,155	-	46,542	23,215	6,376	-	-	332	-	-
1,786	18,346	-	58,064	27,603	10,855	-	-	67	-	-

1  
2  
3  
4  
5  
6  
7  
8  
9  
10

(単位 千円)

借 方										
経		常			費			用		
賃	金	委託費	委託運営費	委託管理費	光熱水料	燃料費	通信交通費	被服費	水道施設 利用権償却	公共の施設等 負担金償却
104,071	-	-	-	107,866	26,582	10,677	-	-	-	-
-	-	-	-	-	-	-	-	-	-	-
17,543	8,839	-	3,641	14,480	2,531	-	-	189	-	-
121,614	8,839	-	111,507	41,062	13,208	-	-	189	-	-
123,315	8,146	-	128,740	51,599	13,801	-	-	-	-	-
166,308	13,176	-	169,865	73,746	41,691	-	-	209	-	-

1  
2  
3宿  
泊  
経  
理

## (1) 指定都市職員共済組合

組合名	借 方									
	経 常					費 用				
	貸倒金	修繕費	洗濯費	管理費	賃借料	保険料	調査研究費	施設経営推進費	普及費	広告費
1 札幌市	-	4,359	4,187	-	7,812	444	-	-	102	379
2 川崎市	-	-	-	-	-	-	-	-	-	-
3 横浜市	-	-	-	-	-	-	-	-	-	-
4 名古屋市	-	-	-	-	51	90	-	-	113	-
5 京都市	-	-	-	-	-	-	-	-	-	-
6 大阪市	-	-	-	-	-	-	-	-	-	-
7 神戸市	-	-	-	-	-	-	-	-	-	-
8 広島市	-	-	-	-	-	-	-	-	-	-
9 北九州市	-	-	-	-	-	-	-	-	-	-
10 福岡市	-	-	-	-	-	-	-	-	-	-
合 計	-	4,359	4,187	-	7,863	534	-	-	216	379
平成 21 年度	-	7,225	4,746	-	6,691	989	453	-	348	409
平成 20 年度	-	4,624	5,912	-	10,951	1,113	181	-	1,835	205

## (2) 都市職員共済組合

組合名	借 方									
	経 常					費 用				
	貸倒金	修繕費	洗濯費	管理費	賃借料	保険料	調査研究費	施設経営推進費	普及費	広告費
1 北海道都市	-	4,504	10,232	-	14,462	2,805	265	-	7,126	5,468
2 仙台市	-	-	-	-	-	-	-	-	-	-
3 愛知県都市	-	3,314	4,129	-	2,549	416	-	-	4,327	85
合 計	-	7,818	14,361	-	17,011	3,222	265	-	11,453	5,553
平成 21 年度	-	9,805	14,429	-	17,838	3,844	98	-	9,463	5,577
平成 20 年度	-	23,578	24,013	-	25,662	4,602	204	320	15,155	6,355

(単位 千円)

借		方								
経	常			費			用			
婚礼委託費	諸謝金	交際費	食糧費	負担金	分担金	消費税	公租公課等	信託等売買 手数 数 料	清掃費	
-	-	-	-	12,656	-	17	-	-	-	1
-	-	-	-	-	-	-	-	-	-	2
-	-	-	-	-	-	-	-	-	-	3
-	11	-	-	2,800	-	-	-	-	-	4
-	-	-	-	-	-	-	-	-	-	5
-	-	-	-	-	-	-	-	-	-	6
-	-	-	-	-	-	-	-	-	-	7
-	-	-	-	-	-	-	-	-	-	8
-	-	-	-	-	-	-	-	-	-	9
-	-	-	-	-	-	-	-	-	-	10
-	11	-	-	15,456	-	17	-	-	-	
-	-	-	-	14,754	-	58	-	-	-	
-	-	-	-	16,670	-	5	-	-	-	

(単位 千円)

借		方								
経	常			費			用			
婚礼委託費	諸謝金	交際費	食糧費	負担金	分担金	消費税	公租公課等	信託等売買 手数 数 料	清掃費	
-	-	-	-	59,612	-	244	-	-	-	1
-	-	-	-	-	-	-	-	-	-	2
-	-	-	-	18,625	-	-	-	-	-	3
-	-	-	-	78,237	-	244	-	-	-	
-	56	-	-	87,984	-	672	-	-	-	
-	-	-	-	96,905	-	1,994	-	-	-	

## (1) 指定都市職員共済組合

組合名	借 方									
	経 常					費 用				
	手数料	現金過不足	雑 費	減価償却費	貸倒引当金繰入	災害補てん引当金繰入	特別修繕引当金繰入	支払利息	創業費償却	開発費償却
1 札幌市	-	-	1,400	23,284	-	-	-	-	-	-
2 川崎市	-	-	-	-	-	-	-	-	-	-
3 横浜市	-	-	-	-	-	-	-	-	-	-
4 名古屋市	-	-	-	-	-	-	-	-	-	-
5 京都市	-	-	-	-	-	-	-	-	-	-
6 大阪市	-	-	-	-	-	-	-	-	-	-
7 神戸市	-	-	-	-	-	-	-	-	-	-
8 広島市	-	-	-	-	-	-	-	-	-	-
9 北九州市	-	-	-	-	-	-	-	-	-	-
10 福岡市	-	-	-	-	-	-	-	-	-	-
合 計	-	-	1,400	23,284	-	-	-	-	-	-
平成 21 年度	-	-	1,744	41,750	-	-	-	-	-	-
平成 20 年度	-	-	1,425	57,983	-	-	-	648	-	-

## (2) 都市職員共済組合

組合名	借 方									
	経 常					費 用				
	手数料	現金過不足	雑 費	減価償却費	貸倒引当金繰入	災害補てん引当金繰入	特別修繕引当金繰入	支払利息	創業費償却	開発費償却
1 北海道都市	5,989	-	2,296	54,681	178	-	-	1,231	-	-
2 仙台市	-	-	-	-	-	-	-	-	-	-
3 愛知県都市	-	-	25	24,219	-	-	-	-	-	-
合 計	5,989	-	2,321	78,899	178	-	-	1,231	-	-
平成 21 年度	11,079	-	8,842	68,806	156	-	-	3,289	-	-
平成 20 年度	10,435	-	3,082	173,146	421	-	-	22,605	-	-



## (1) 指定都市職員共済組合

組合名	借方					貸方				
	特 別 損 失			当期利益金	合 計	経 常 収 益				
	固定資産 売却損	固定資産 除却損	固定資産 評価損	当期利益金		施設収入	商品売上	商品販売益	受託商品手数料	賃貸料
1 札幌市	-	4	-	-	223,885	145,051	6,852	-	-	811
2 川崎市	-	-	-	-	-	-	-	-	-	-
3 横浜市	-	-	-	-	-	-	-	-	-	-
4 名古屋市	-	338,982	-	-	382,272	-	-	-	-	-
5 京都市	-	-	-	-	-	-	-	-	-	-
6 大阪市	-	-	-	-	-	-	-	-	-	-
7 神戸市	-	-	-	-	-	-	-	-	-	-
8 広島市	-	-	-	-	-	-	-	-	-	-
9 北九州市	-	-	-	-	-	-	-	-	-	-
10 福岡市	-	-	-	-	-	-	-	-	-	-
合 計	-	338,986	-	-	606,157	145,051	6,852	-	-	811
平成21年度	374	577	-	47,257	298,973	164,541	8,077	-	-	811
平成20年度	-	-	-	166,838	493,055	205,598	10,691	-	-	811

## (2) 都市職員共済組合

組合名	借方					貸方				
	特 別 損 失			当期利益金	合 計	経 常 収 益				
	固定資産 売却損	固定資産 除却損	固定資産 評価損	当期利益金		施設収入	商品売上	商品販売益	受託商品手数料	賃貸料
1 北海道都市	25	1,536	-	-	640,409	320,820	9,169	-	-	23,676
2 仙台市	-	-	-	-	-	-	-	-	-	-
3 愛知県都市	-	64	-	-	212,459	111,407	5,733	-	-	18
合 計	25	1,600	-	-	852,868	432,227	14,902	-	-	23,694
平成21年度	1,125,097	9,731	-	12,438	2,075,554	510,115	18,780	-	-	22,256
平成20年度	-	487	-	49,068	1,474,419	836,911	64,087	-	-	22,454

(単位 千円)

貸 方												
経			常				取				益	
共益分担金	分担金	現金過不足	雑収入	連合会交付金	補助金	寄付金	貸倒引当金戻	引当金入	災害補てん引当金戻入	特別修繕引当金戻入		
-	-	-	6,274	-	-	-	-	-	-	-	1	
-	-	-	-	-	-	-	-	-	-	-	2	
-	-	-	-	-	-	-	-	-	-	-	3	
-	-	-	84	-	-	-	-	-	-	-	4	
-	-	-	-	-	-	-	-	-	-	-	5	
-	-	-	-	-	-	-	-	-	-	-	6	
-	-	-	-	-	-	-	-	-	-	-	7	
-	-	-	-	-	-	-	-	-	-	-	8	
-	-	-	-	-	-	-	-	-	-	-	9	
-	-	-	-	-	-	-	-	-	-	-	10	
-	-	-	6,358	-	-	-	-	-	-	-		
-	-	-	54,348	-	-	-	-	-	-	-		
-	-	-	8,456	-	-	-	-	-	-	-		

(単位 千円)

貸 方												
経			常				取				益	
共益分担金	分担金	現金過不足	雑収入	連合会交付金	補助金	寄付金	貸倒引当金戻	引当金入	災害補てん引当金戻入	特別修繕引当金戻入		
-	-	-	-	-	-	-	-	156	-	-	1	
-	-	-	-	-	-	-	-	-	-	-	2	
-	-	-	332	-	-	-	-	-	-	-	3	
-	-	-	332	-	-	-	-	156	-	-		
-	-	-	758	-	-	-	-	421	-	46,857		
-	-	-	1,133	-	-	-	-	432	-	-		

宿泊經理

## (1) 指定都市職員共済組合

項目 組合名	貸 方										繰入金 保健康理より入
	経 常					収 入			益		
	利息及び配当金	有価証券売却益	有価証券評価益	償還差益	承継差益	雑益	買換資産 引当金戻入益	資産 戻入益	圧縮 引当金 戻入	貸倒 引当金 戻入	
1 札幌市	4,110	-	-	20	-	-	-	-	-	-	43,020
2 川崎市	-	-	-	-	-	-	-	-	-	-	-
3 横浜市	-	-	-	-	-	-	-	-	-	-	-
4 名古屋市	-	-	-	-	-	-	-	-	-	-	-
5 京都市	-	-	-	-	-	-	-	-	-	-	-
6 大阪市	-	-	-	-	-	-	-	-	-	-	-
7 神戸市	-	-	-	-	-	-	-	-	-	-	-
8 広島市	-	-	-	-	-	-	-	-	-	-	-
9 北九州市	-	-	-	-	-	-	-	-	-	-	-
10 福岡市	-	-	-	-	-	-	-	-	-	-	-
合 計	4,110	-	-	20	-	-	-	-	-	-	43,020
平成21年度	4,144	-	-	-	-	-	-	-	-	-	44,817
平成20年度	4,659	-	-	160	-	-	-	-	-	-	43,261

## (2) 都市職員共済組合

項目 組合名	貸 方										繰入金 保健康理より入
	経 常					収 入			益		
	利息及び配当金	有価証券売却益	有価証券評価益	償還差益	承継差益	雑益	買換資産 引当金戻入益	資産 戻入益	圧縮 引当金 戻入	貸倒 引当金 戻入	
1 北海道都市	49,016	-	-	-	-	8,209	-	-	-	-	100,000
2 仙台市	-	-	-	-	-	-	-	-	-	-	-
3 愛知県都市	6,788	-	-	-	-	-	-	-	-	-	75,000
合 計	55,804	-	-	-	-	8,209	-	-	-	-	175,000
平成21年度	90,136	-	-	-	-	15,618	-	-	-	-	210,000
平成20年度	241,805	-	-	-	-	10,190	-	-	-	-	210,000

(単位 千円)

貸							方						
繰			入				金				特 別 利 益		
宿泊経理より 相互繰入	貯金経理より 相互繰入	物資経理より 相互繰入	医療経理より 相互繰入	保健経理より 相互繰入	貸付経理より 相互繰入	住宅経理より 相互繰入	前期損益 修正	固定資産 売却益	固定資産 評価益	固定資産 評価益			
-	-	-	-	-	-	-	-	-	-	-			
-	-	-	-	-	-	-	-	-	-	-			
-	-	-	-	-	-	-	-	-	-	-			
-	-	-	-	-	40,000	-	-	-	-	-			
-	-	-	-	-	-	-	-	-	-	-			
-	-	-	-	-	-	-	-	-	-	-			
-	-	-	-	-	-	-	-	-	-	-			
-	-	-	-	-	-	-	-	-	-	-			
-	-	-	-	-	-	-	-	-	-	-			
-	-	-	-	-	-	-	-	-	-	-			
-	-	-	-	-	40,000	-	-	-	-	-			
-	-	-	-	-	-	-	-	-	644	-			
-	-	-	-	-	207,632	3,000	-	-	1,139	-			

1  
2  
3  
4  
5  
6  
7  
8  
9  
10

(単位 千円)

貸							方						
繰			入				金				特 別 利 益		
宿泊経理より 相互繰入	貯金経理より 相互繰入	物資経理より 相互繰入	医療経理より 相互繰入	保健経理より 相互繰入	貸付経理より 相互繰入	住宅経理より 相互繰入	前期損益 修正	固定資産 売却益	固定資産 評価益	固定資産 評価益			
-	-	-	-	-	-	-	-	-	-	-			
-	-	-	-	-	-	-	-	-	-	-			
-	-	-	-	-	-	-	-	-	-	-			
-	-	-	-	-	-	-	-	-	-	-			
-	-	-	-	-	-	-	51,874	-	-	-			
-	-	-	-	-	-	-	-	-	-	-			

1  
2  
3宿  
泊  
経  
理

(1) 指定都市職員共済組合 (単位 千円)

組合名	項目	貸 方		
		当期損失金	合 計	
		当期損失金		
1 札幌市		17,748	223,885	1
2 川崎市		-	-	2
3 横浜市		-	-	3
4 名古屋市		342,188	382,272	4
5 京都市		-	-	5
6 大阪市		-	-	6
7 神戸市		-	-	7
8 広島市		-	-	8
9 北九州市		-	-	9
10 福岡市		-	-	10
<b>合 計</b>		<b>359,936</b>	<b>606,157</b>	
平成21年度		21,590	298,973	
平成20年度		7,648	493,055	

(2) 都市職員共済組合 (単位 千円)

組合名	項目	貸 方		
		当期損失金	合 計	
		当期損失金		
1 北海道都市		129,364	640,409	1
2 仙台市		-	-	2
3 愛知県都市		13,181	212,459	3
<b>合 計</b>		<b>142,545</b>	<b>852,868</b>	
平成21年度		1,108,738	2,075,554	
平成20年度		87,407	1,474,419	



## (3) 市町村職員共済組合

項目 組合名	借					方				
	経		常			費		用		
	役員報酬	職員給与	社会保険負担金	厚生費	旅費	事務費	商品仕入	消耗器具費	事業用消耗品費	飲食材料費
1 北海道	-	154,279	-	1,990	1,471	2,507	33,992	-	40,769	161,651
2 青森	-	6,121	-	7	2	1,017	601	-	15,479	99,838
3 岩手	-	4,535	-	6	-	55	720	-	304	-
4 宮城	-	121,247	-	345	465	1,773	10,525	-	15,010	48,619
5 秋田	-	-	-	-	-	40	-	-	-	-
6 山形	-	117,409	-	76	1,632	2,342	11,893	-	15,521	65,430
7 福島	-	226,796	-	1,269	635	5,672	278	-	24,589	130,007
8 茨城	-	51,852	-	403	658	1,372	14,201	-	15,770	82,767
9 栃木	-	64,537	-	130	337	506	8,935	-	6,782	41,106
10 群馬	-	-	-	-	-	-	-	-	-	-
11 埼玉	-	38,787	-	49	840	2,454	9,433	-	18,007	59,664
12 千葉	-	185,906	-	1,553	1,955	9,687	4,360	-	69,903	232,039
13 東京	-	27,974	-	59	649	3,971	7,466	-	14,213	32,815
14 神奈川	-	83,492	-	129	124	2,591	6,335	-	9,204	31,567
15 新潟	-	45,325	-	74	256	893	4,976	-	5,123	30,143
16 富山	-	60,983	-	179	228	851	8,945	-	9,552	69,242
17 石川	-	71,119	-	333	761	2,404	-	-	14,337	80,505
18 福井	-	67,394	-	56	130	606	6,044	-	6,422	48,215
19 山梨	-	7,881	-	-	295	977	4,546	-	24,516	45,546
20 長野	-	-	-	-	99	-	-	-	-	-
21 岐阜	-	28,278	-	33	273	671	12,258	-	8,796	22,585
22 静岡	-	-	-	-	182	5	-	-	-	-
23 愛知	-	74,808	-	43	200	1,656	3,014	-	4,762	29,177
24 三重	-	-	-	-	647	1,667	6,102	-	11,034	42,434
25 滋賀	-	7,252	-	-	-	-	-	-	-	-
26 京都	-	14,602	-	5	7	4,168	3,749	-	22,324	115,887
27 大阪	-	3,891	-	12	2	1,020	-	-	980	-
28 兵庫	-	-	-	-	-	2,813	6,022	-	17,506	44,092
29 奈良	-	-	-	-	-	28	-	-	-	-
30 和歌山	-	-	-	-	-	-	-	-	-	-
31 鳥取	-	326,981	-	298	656	5,466	27,121	-	30,528	206,815
32 島根	-	85,534	-	245	163	957	14,565	-	36,583	66,514
33 岡山	-	-	-	-	420	3,063	10,257	-	6,283	51,056
34 広島	-	-	-	-	-	-	-	-	-	-
35 山口	-	61,110	-	74	332	779	1,728	-	10,618	64,670
36 徳島	-	-	-	-	377	2,296	2,119	-	12,896	52,440
37 香川	-	75,331	-	213	325	975	1,142	-	6,843	40,401
38 愛媛	-	55,488	-	40	265	1,071	258	-	4,805	-
39 高知	-	35,837	-	35	556	1,270	6,005	-	7,559	26,840
40 福岡	-	-	-	-	-	-	-	-	-	-
41 佐賀	-	-	-	-	-	-	-	-	-	-
42 長崎	-	-	-	-	-	14	-	-	-	-
43 熊本	-	-	-	-	-	-	-	-	-	-
44 大分	-	-	-	-	-	-	-	-	-	-
45 宮崎	-	23,263	-	36	1,328	1,089	498	-	6,755	-
46 鹿児島	-	150,048	-	243	1,154	1,413	143,584	-	17,959	164,311
47 沖縄	-	9,350	-	9	-	-	-	-	-	-
合計	-	2,287,409	-	7,945	17,425	70,138	371,676	-	511,731	2,186,376
平成21年度	-	2,544,853	-	8,641	20,289	73,687	399,500	-	693,205	2,390,171
平成20年度	-	2,615,644	-	9,195	21,773	71,390	400,201	-	482,549	2,580,467

(単位 千円)

借		方									
経		常		費			用				
賃	金	委託費	委託運営費	委託管理費	光熱水料	燃料費	通信交通費	被服費	水道施設 利用権償却	公共の施設等 負担金償却	
132,295	138,117	-	-	324,902	89,550	-	-	2,753	-	-	1
-	291,185	-	-	57,167	48,999	379	-	217	-	-	2
-	3,342	-	-	27,906	7,829	5,440	-	-	-	-	3
-	7,324	-	-	6,245	24,342	10,233	-	1,676	-	-	4
-	203	-	-	612	214	-	-	-	-	-	5
-	30,670	-	-	6,488	26,712	10,066	-	935	-	-	6
90,338	56,649	-	-	22,584	62,969	196	-	1,346	-	-	7
140,341	1,351	-	-	22,187	36,733	209	-	2,846	-	-	8
44,167	-	-	-	9,972	15,351	12,248	-	310	-	-	9
-	-	-	-	-	-	-	-	-	-	-	10
-	81,346	-	-	10,150	15,602	12,645	-	202	-	-	11
-	981,868	-	-	151,776	110,727	6,402	-	246	-	-	12
-	906,805	-	-	4,789	97,315	5,574	-	263	-	-	13
-	51,715	-	-	25,193	29,709	144	-	150	-	-	14
21,889	40	-	-	5,262	21,253	15,006	-	69	-	-	15
43,977	-	-	-	30,921	29,917	784	-	388	-	-	16
108,605	-	-	-	23,514	32,056	15,859	-	503	-	-	17
22,590	-	-	-	7,169	17,481	10,197	-	-	-	-	18
-	99,532	-	-	21,572	17,891	6,362	-	242	-	-	19
-	-	-	-	15,272	1,944	-	-	-	-	-	20
24,917	-	-	-	11,127	10,689	3,771	-	303	-	-	21
-	-	-	-	29,527	-	-	-	-	-	-	22
17,724	-	-	-	26,992	16,442	5,652	-	61	-	-	23
-	121,999	-	-	3,946	31,269	399	-	76	-	-	24
-	-	-	-	-	-	-	-	-	-	-	25
1,982	108,936	-	-	254,123	39,584	-	-	1,527	-	-	26
-	1,720,677	-	-	127,781	-	-	-	-	-	-	27
-	190,814	-	-	24,319	35,695	4,990	-	117	-	-	28
-	-	-	-	276	5	-	-	-	-	-	29
-	-	-	-	-	-	-	-	-	-	-	30
73,615	11,536	-	-	13,910	54,859	20,324	-	1,942	-	-	31
70,370	-	-	-	27,616	38,177	5,538	-	25	-	-	32
-	132,277	-	-	26,598	23,555	136	-	96	-	-	33
-	-	-	-	-	-	-	-	-	-	-	34
62,016	1,440	-	-	22,400	21,578	8	-	111	-	-	35
-	176,147	-	-	19,487	21,634	187	-	568	-	-	36
23,160	3,004	-	-	11,009	15,736	231	-	235	-	-	37
1,400	1,215	-	-	16,874	11,336	3,335	-	300	-	-	38
35,208	44,858	-	-	29,808	15,512	2,589	-	1,296	-	-	39
-	-	-	-	-	-	-	-	-	-	-	40
-	-	-	-	-	-	-	-	-	-	-	41
1,994	9,939	-	-	1,532	-	-	-	-	-	-	42
-	-	-	-	-	-	-	-	-	-	-	43
-	-	-	-	-	-	-	-	-	-	-	44
-	59,994	-	-	5,674	11,222	215	-	89	-	-	45
72,410	2,874	-	-	62,210	45,889	426	-	133	-	-	46
-	-	-	-	639	-	-	-	-	-	-	47
<b>988,998</b>	<b>5,235,858</b>	-	-	<b>1,489,532</b>	<b>1,079,775</b>	<b>159,545</b>	-	<b>19,024</b>	-	-	
1,043,738	5,495,941	-	-	1,771,676	1,095,950	168,758	-	15,903	-	-	
1,092,015	5,877,894	-	-	1,832,522	1,229,923	247,364	-	18,270	-	-	

宿泊經理

## (3) 市町村職員共済組合

組合名	項目	借					方				
		経		常			費			用	
		貸倒金	修繕費	洗濯費	管理費	賃借料	保険料	調査研究費	施設経営推進費	普及費	広告費
1	北海道	-	18,936	27,326	-	18,191	4,719	-	-	20,265	12,030
2	青森	-	8,757	7,745	-	5,800	1,700	-	-	6,202	4,577
3	岩手	-	668	150	-	694	431	-	-	20	-
4	宮城	-	8,234	4,949	-	6,237	708	143	-	4,817	577
5	秋田	-	-	31	-	-	166	-	-	-	314
6	山形	-	40,561	3,869	-	7,166	2,327	-	-	6,191	-
7	福島	-	11,693	10,858	-	9,254	1,335	72	-	14,821	15,799
8	茨城	-	61,355	4,914	-	4,195	834	-	4,253	461	129
9	栃木	-	1,315	406	-	6,313	778	-	-	3,025	-
10	群馬	-	-	-	-	-	-	-	-	-	-
11	埼玉	-	5,384	6,966	-	5,523	733	-	-	3,456	77
12	千葉	-	88,007	4,903	-	44,850	2,863	161	-	64,332	-
13	東京	-	22,548	4,537	-	9,774	2,615	-	-	-	19
14	神奈川	-	553	6,314	-	1,806	780	-	-	2,352	114
15	新潟	-	13,950	2,527	-	3,485	488	-	171	1,759	-
16	富山	-	4,934	141	-	3,641	844	-	-	5,386	319
17	石川	-	12,425	7,835	-	9,780	1,407	-	-	2,137	-
18	福井	-	4,234	5,176	-	2,723	666	4	-	3,129	211
19	山梨	-	40,407	5,497	-	2,566	580	235	-	4,633	4,397
20	長野	-	1,499	-	-	326	1,271	-	-	-	-
21	岐阜	-	3,339	2,668	-	2,935	255	-	-	4,120	-
22	静岡	-	-	-	-	-	-	-	-	-	-
23	愛知	-	4,312	221	-	9,083	390	-	-	4,358	170
24	三重	-	65,223	155	-	7,939	1,126	-	-	7,792	-
25	滋賀	-	-	-	-	-	-	-	-	-	-
26	京都	-	8,866	14,422	-	9,033	856	-	-	3,604	44,075
27	大阪	-	16,184	-	-	89,510	3,876	-	-	8,370	-
28	兵庫	-	130,824	5,046	-	10,376	1,309	825	919	10,535	739
29	奈良	-	43	-	-	-	98	-	-	-	-
30	和歌山	-	-	-	-	-	-	-	-	-	-
31	鳥取	-	34,315	364	-	21,819	1,719	-	1,858	7,169	7,511
32	島根	-	1,815	3,354	-	4,422	643	-	-	2,288	729
33	岡山	-	1,860	6,929	-	2,823	719	68	-	6,770	-
34	広島	-	-	-	-	-	-	-	-	-	-
35	山口	-	6,138	5,116	-	7,884	428	10	-	2,069	768
36	徳島	-	18,459	1,527	-	15,412	884	63	-	4,982	1,412
37	香川	-	2,627	903	-	5,843	588	-	316	1,085	768
38	愛媛	-	43,179	10	-	7,975	430	-	95	1,153	149
39	高知	-	1,387	3,401	-	2,218	651	70	-	1,246	818
40	福岡	-	-	-	-	-	-	-	-	-	-
41	佐賀	-	-	-	-	-	-	-	-	-	-
42	長崎	-	254	-	-	-	165	-	-	-	-
43	熊本	-	-	-	-	-	-	-	-	-	-
44	大分	-	-	-	-	-	-	-	-	-	-
45	宮崎	-	3,409	91	-	5,368	348	-	-	3,118	2,239
46	鹿児島	-	7,570	11,022	-	11,258	1,040	-	-	27,889	2,525
47	沖縄	-	-	-	-	-	501	35	-	-	-
合計		-	695,263	159,372	-	356,222	41,267	1,686	7,613	239,533	100,467
平成21年度		-	455,598	176,614	-	374,816	43,387	7,053	2,345	253,069	106,012
平成20年度		-	313,476	181,681	-	399,609	43,281	8,268	2,414	245,675	108,142

(単位 千円)

借 方										
借					方					
経	常	費	用							
婚礼委託費	諸謝金	交際費	食糧費	負担金	分担金	消費税	公租公課等	信託等売買 手数料	清掃費	
-	120	-	113	100,618	-	1,189	-	-	-	1
-	150	-	28	25,473	-	4,568	-	-	-	2
-	-	-	-	7,697	-	1,852	-	-	-	3
-	214	-	-	27,081	-	391	-	-	-	4
-	-	-	-	493	-	-	-	-	-	5
-	-	-	31	26,044	-	62	-	-	-	6
-	316	-	14	62,076	-	-	-	-	-	7
-	-	-	17	45,834	-	10,362	-	-	-	8
-	-	-	-	32,232	-	1,164	-	-	-	9
-	-	-	-	-	-	-	-	-	-	10
-	-	-	-	19,185	-	3,533	-	-	-	11
-	120	-	147	88,226	-	4,043	-	4,746	-	12
-	-	-	-	44,850	-	-	-	-	-	13
-	176	-	32	31,814	-	-	-	-	-	14
-	-	-	-	16,374	-	-	-	-	-	15
-	-	-	300	26,826	-	-	-	-	-	16
-	-	-	-	41,142	-	-	-	-	-	17
-	315	-	-	20,670	-	933	-	-	-	18
-	-	-	-	13,019	-	-	-	-	-	19
-	-	-	-	35,122	-	-	-	-	-	20
-	-	-	11	10,657	-	-	-	-	-	21
-	-	-	-	6,007	-	-	-	-	-	22
-	-	-	-	15,641	-	-	-	-	-	23
-	-	-	20	12,188	-	-	-	-	-	24
-	-	-	-	10,332	-	9	-	-	-	25
-	-	-	-	50,132	-	-	-	-	-	26
-	150	-	2	141,397	-	-	-	-	-	27
-	-	-	-	24,237	-	-	-	-	-	28
-	300	-	-	2,619	-	33	-	-	-	29
-	-	-	-	-	-	-	-	-	-	30
-	-	-	9	90,190	-	-	-	-	-	31
-	45	-	-	33,213	-	-	-	-	-	32
-	-	-	-	14,997	-	-	-	-	-	33
-	-	-	-	-	-	-	-	-	-	34
-	-	-	-	24,721	-	1	-	-	-	35
-	-	-	12	12,838	-	404	-	-	-	36
-	-	-	54	23,621	-	817	-	-	-	37
-	23	-	-	14,445	-	9,293	-	-	-	38
-	-	-	-	19,595	-	5,912	-	-	-	39
-	-	-	-	-	-	-	-	-	-	40
-	-	-	-	-	-	-	-	-	-	41
-	-	-	-	2,876	-	-	-	-	-	42
-	-	-	-	-	-	-	-	-	-	43
-	-	-	-	-	-	-	-	-	-	44
-	-	-	263	13,875	-	-	-	-	-	45
-	5,952	-	-	64,446	-	-	-	-	-	46
-	-	-	-	1,523	-	0	-	-	-	47
-	7,882	-	1,053	1,254,327	-	44,566	-	4,746	-	-
-	8,562	-	33,561	1,319,934	-	21,002	-	4,727	-	-
-	8,569	-	2,902	1,342,458	-	28,383	-	5,217	-	-

宿泊經理

## (3) 市町村職員共済組合

組合名	項目	借 方									
		経 常					費 用				
		手数料	現金過不足	雑 費	減価償却費	貸倒引当金繰入	災害補てん引当金繰入	特別修繕引当金繰入	支払利息	創業費償却	開発費償却
1	北海道	-	-	21,989	100,341	820	-	30,000	-	-	-
2	青森	-	-	345	112,217	75	-	-	26,761	-	-
3	岩手	-	-	14,064	16,176	-	-	-	-	-	-
4	宮城	-	-	69	39,532	-	-	-	-	-	-
5	秋田	-	-	2	-	-	-	-	-	-	-
6	山形	-	-	2,306	37,891	-	-	-	519	-	-
7	福島	-	-	1,889	65,453	169	-	-	-	-	-
8	茨城	-	-	47	93,607	-	-	-	-	-	-
9	栃木	-	-	32	59,578	-	-	-	10,657	-	-
10	群馬	-	-	-	-	-	-	-	-	-	-
11	埼玉	-	-	154	52,088	-	-	-	-	-	-
12	千葉	-	-	54,479	242,854	403	-	-	16,609	-	11,295
13	東京	-	-	1,007	236,263	1,057	-	-	-	-	-
14	神奈川	-	-	322	99,532	-	-	-	-	5,714	-
15	新潟	-	-	-	19,986	-	-	-	-	-	-
16	富山	-	-	160	37,668	-	-	-	-	-	-
17	石川	-	-	1,262	69,608	-	-	-	6,240	-	-
18	福井	-	-	309	31,141	66	-	-	-	-	-
19	山梨	-	-	997	54,652	6	-	-	-	-	-
20	長野	-	-	-	109,950	-	-	24,493	-	-	-
21	岐阜	-	-	519	8,417	80	-	-	-	-	-
22	静岡	-	-	-	6,380	-	-	-	-	-	-
23	愛知	-	-	163	20,029	-	-	5,000	-	-	-
24	三重	-	-	1,285	88,107	89	-	-	-	-	-
25	滋賀	-	-	-	-	-	-	-	13,296	-	-
26	京都	-	-	404	90,542	417	-	-	21,526	-	-
27	大阪	-	-	342	329,199	1,688	-	-	60,036	293,325	-
28	兵庫	-	-	798	90,520	404	-	-	-	-	-
29	奈良	-	-	-	14,308	-	-	-	-	-	-
30	和歌山	-	-	-	-	-	-	-	-	-	-
31	鳥取	-	-	1,862	75,755	519	-	28,000	9,915	-	-
32	島根	-	-	276	13,621	127	-	-	364	-	-
33	岡山	-	-	149	70,319	163	-	-	-	-	-
34	広島	-	-	-	-	-	-	-	-	-	-
35	山口	-	-	882	22,894	80	-	-	0	-	-
36	徳島	-	-	20	46,988	-	-	15,000	3,462	-	214
37	香川	-	-	52	22,673	70	-	5,000	-	-	-
38	愛媛	-	-	259	27,901	57	-	3,000	-	-	-
39	高知	-	-	208	22,879	96	-	-	10,753	-	-
40	福岡	-	-	-	-	-	-	-	-	-	-
41	佐賀	-	-	-	-	-	-	-	-	-	-
42	長崎	-	-	13	3,682	-	-	-	-	-	-
43	熊本	-	-	-	-	-	-	-	-	-	-
44	大分	-	-	-	-	-	-	-	-	-	-
45	宮崎	-	-	576	28,372	36	-	-	2,927	-	-
46	鹿児島	-	-	1,697	106,739	-	-	-	-	-	-
47	沖縄	-	-	-	10,533	-	-	-	-	-	-
合 計		-	-	108,936	2,578,396	6,420	-	110,493	183,067	299,040	11,509
平成21年度		-	-	54,798	2,748,247	6,436	-	206,970	205,108	293,802	1
平成20年度		-	-	53,934	3,265,445	5,850	-	173,134	236,494	293,325	953

(単位 千円)

借						方			特別損失	
経常費用						繰入金				
有価証券売却損	有価証券評価損	償還差損	承継差損	貸倒損失	雑損	保健経理へ相互繰入	貸付経理へ相互繰入	医療経理へ相互繰入		
-	-	-	-	-	-	-	-	-	-	1
-	-	-	-	-	-	-	-	-	-	2
-	-	-	-	-	56	-	-	-	-	3
-	-	-	-	-	-	-	-	-	448	4
-	-	-	-	-	-	-	-	-	-	5
-	-	-	-	-	-	-	-	-	-	6
-	-	-	-	-	-	-	-	-	-	7
-	-	-	-	-	-	-	-	-	-	8
-	-	-	-	-	-	-	-	-	-	9
-	-	-	-	-	-	-	-	-	-	10
-	-	-	-	-	-	-	-	-	-	11
-	-	-	-	-	-	-	-	-	-	12
-	-	-	-	-	154	-	-	-	-	13
-	-	-	-	-	33	-	-	-	244	14
-	-	-	-	-	-	-	-	-	1	15
-	-	-	-	-	-	-	-	-	-	16
-	-	-	-	-	-	-	-	-	-	17
-	-	-	-	-	-	-	-	-	-	18
-	-	-	-	-	29	-	-	-	6	19
-	-	-	-	-	-	-	-	-	-	20
-	-	-	-	-	-	1,871,000	-	-	-	21
-	-	-	-	-	-	-	-	-	-	22
-	-	-	-	-	-	-	-	-	-	23
-	-	-	-	-	-	-	-	-	-	24
-	-	-	-	-	10	-	-	-	-	25
-	-	-	-	-	-	-	-	-	-	26
-	-	-	-	-	-	-	-	-	-	27
-	-	-	-	-	-	-	-	-	-	28
-	-	-	-	-	-	-	-	-	-	29
-	-	-	-	-	-	-	-	-	-	30
-	-	-	-	-	-	-	-	-	-	31
-	-	-	-	-	-	-	-	-	-	32
-	-	-	-	-	-	-	-	-	-	33
-	-	-	-	-	-	-	-	-	-	34
-	-	-	-	-	-	-	-	-	-	35
-	-	-	-	-	-	-	-	-	5,573	36
-	-	-	-	-	127	-	-	-	28	37
-	-	-	-	-	-	-	-	-	-	38
-	-	-	-	-	-	-	-	-	-	39
-	-	-	-	-	-	-	-	-	-	40
-	-	-	-	-	-	-	-	-	-	41
-	-	-	-	-	-	-	-	-	-	42
-	-	-	-	-	-	-	-	-	-	43
-	-	-	-	-	-	-	-	-	-	44
-	-	-	-	-	-	-	-	-	-	45
-	-	-	-	-	-	-	-	-	95	46
-	-	-	-	-	-	-	-	-	-	47
-	-	-	-	-	408	1,871,000	-	-	6,395	
-	-	-	-	-	18,153	-	-	-	7,829	
-	-	-	-	328	1,766	5,000	-	-	12,339	

宿泊経理

## (3) 市町村職員共済組合

組合名	項目	借方			貸方							
		特別損失			当期利益金	合計	經常収益					
		固定資産売却損	固定資産除却損	固定資産評価損	当期利益金		施設収入	商品売上	商品販売益	受託商品手数料	賃貸料	
1	北海道	-	440	-	30,528	1,471,901	1,302,520	45,923	-	-	-	62,293
2	青森	-	65	-	6,372	731,845	478,473	748	-	-	-	46,148
3	岩手	-	748	-	13,043	105,734	6,911	1,134	-	-	-	32,395
4	宮城	-	564	-	988	342,755	225,991	14,997	-	-	-	-
5	秋田	-	-	-	1	2,076	-	-	-	-	-	-
6	山形	-	22,518	-	31,304	469,965	299,188	17,096	-	-	-	-
7	福島	-	793	-	-	817,868	537,759	420	-	-	-	37,978
8	茨城	-	34,620	-	106,042	737,359	391,419	19,470	-	-	-	2,439
9	栃木	-	32	-	-	319,914	181,836	12,871	-	-	-	966
10	群馬	-	-	-	-	-	-	-	-	-	-	-
11	埼玉	-	74	-	-	346,353	256,182	12,257	-	-	-	1,291
12	千葉	-	111,349	-	-	2,495,809	1,648,643	5,643	-	618	-	64,654
13	東京	-	-	-	462	1,425,024	1,056,441	10,727	-	-	-	-
14	神奈川	-	-	-	-	390,258	211,285	8,970	-	-	-	420
15	新潟	-	20	-	1,261	210,364	157,746	7,127	-	-	-	-
16	富山	-	6,747	-	84,908	427,840	274,681	11,638	-	-	-	440
17	石川	-	14	-	-	501,844	361,573	-	-	-	-	7,200
18	福井	-	123	-	7,251	263,256	226,071	8,218	-	-	-	1,992
19	山梨	-	6,351	-	-	362,732	233,797	7,839	-	-	-	-
20	長野	-	41	-	-	190,018	3,800	-	-	-	-	29,223
21	岐阜	-	-	-	6,933	163,635	122,618	17,135	-	-	-	-
22	静岡	-	588,032	-	-	2,501,134	-	-	-	-	-	-
23	愛知	-	30	-	-	239,928	150,720	4,388	-	-	-	-
24	三重	-	397	-	16,415	420,309	230,529	8,144	-	-	-	-
25	滋賀	-	-	-	61,280	92,169	-	-	-	-	-	-
26	京都	-	1,282	-	-	812,065	694,604	6,726	-	-	-	2,902
27	大阪	-	-	-	-	2,798,442	1,987,802	-	-	-	-	-
28	兵庫	-	-	-	-	602,902	260,193	8,938	-	760	-	-
29	奈良	-	-	-	-	17,710	-	-	-	-	-	-
30	和歌山	-	-	-	-	-	-	-	-	-	-	-
31	鳥取	-	63	-	28,483	1,083,602	811,109	35,471	-	1,721	-	31,757
32	島根	-	3,031	-	-	410,217	268,454	18,468	-	-	-	-
33	岡山	-	-	-	-	358,536	282,242	11,408	-	-	-	31,523
34	広島	-	-	-	-	-	-	-	-	-	-	-
35	山口	-	44	-	-	317,900	195,058	2,382	-	189	-	-
36	徳島	-	178	-	102,421	517,997	226,715	2,119	624	-	-	88,493
37	香川	-	20	-	7,071	250,267	159,331	1,314	-	-	-	15,444
38	愛媛	-	239	-	75,580	280,178	67,279	262	75	-	-	37,259
39	高知	-	-	-	250,972	527,579	149,223	7,180	-	11	-	44,335
40	福岡	-	-	-	-	-	-	-	-	-	-	-
41	佐賀	-	-	-	-	-	-	-	-	-	-	-
42	長崎	-	307	-	306	21,081	7,376	-	-	-	-	-
43	熊本	-	-	-	-	-	-	-	-	-	-	-
44	大分	-	-	-	-	-	-	-	-	-	-	-
45	宮崎	-	-	-	94,062	264,848	78,742	579	-	-	-	15,457
46	鹿児島	-	61	-	-	902,946	707,308	186,939	-	-	-	-
47	沖縄	-	-	-	54,758	77,351	-	-	-	-	-	-
合計		-	778,181	-	980,439	24,273,712	14,253,618	496,531	699	3,298	-	554,607
平成21年度		1,753,245	25,730	4,031	1,285,044	25,138,387	15,541,241	536,491	677	3,520	-	674,493
平成20年度		3,948	49,385	-	1,405,259	24,676,442	16,988,058	535,265	544	3,904	-	686,288

(単位 千円)

貸 方										
経 常			収				益			
共益分担金	分担金	現金過不足	雑収入	連合会交付金	補助金	寄附金	貸倒引当金戻入	災害補てん 引当金戻入	特別修繕 引当金戻入	
-	-	-	550	-	-	-	290	-	-	1
-	-	-	67	-	-	-	149	-	-	2
-	-	-	1,380	-	-	-	-	-	-	3
-	-	-	467	-	-	-	-	-	-	4
-	-	-	491	-	-	-	-	-	-	5
-	-	-	1,090	-	300	-	-	-	-	6
-	-	-	100	-	-	-	-	385	6,500	7
-	-	-	857	-	-	-	-	-	-	8
-	-	-	-	-	-	-	-	-	-	9
-	-	-	-	-	-	-	-	-	-	10
-	-	-	125	-	-	-	-	-	-	11
49,129	-	-	1,494	-	-	-	1,146	-	-	12
-	-	-	4,676	-	-	-	1,086	-	-	13
-	-	-	1,263	-	-	-	-	-	-	14
-	-	-	-	-	-	-	-	-	-	15
-	-	-	2,797	-	-	-	-	-	-	16
-	-	-	297	-	-	-	-	-	-	17
-	-	-	2,923	-	-	-	-	70	-	18
-	-	-	144	-	8,206	-	-	6	-	19
-	-	-	132	-	-	-	-	-	-	20
-	-	-	7,754	-	-	-	-	92	-	21
-	-	-	228	-	-	-	-	-	-	22
-	-	-	28	-	-	-	-	-	-	23
-	-	-	8,135	-	-	-	-	55	-	24
-	-	-	-	-	-	-	-	-	-	25
-	-	-	2,054	-	-	-	-	470	4,183	26
-	-	-	3,610	-	-	-	-	1,276	-	27
-	-	-	493	-	25,695	-	-	282	-	28
-	-	-	200	-	-	-	-	-	-	29
-	-	-	-	-	-	-	-	-	-	30
-	-	-	775	-	-	50,000	-	421	33,748	31
-	-	-	106	-	-	-	-	203	-	32
-	-	-	-	-	-	-	-	167	-	33
-	-	-	-	-	-	-	-	-	-	34
-	-	-	1,962	-	-	-	-	68	-	35
-	-	-	28	-	-	-	-	-	-	36
-	-	-	864	-	-	-	-	96	-	37
-	-	-	164	-	-	-	-	-	-	38
-	-	-	-	-	-	-	-	50	-	39
-	-	-	-	-	-	-	-	-	-	40
-	-	-	-	-	-	-	-	-	-	41
-	-	-	1,956	-	-	-	-	-	-	42
-	-	-	-	-	-	-	-	-	-	43
-	-	-	-	-	-	-	-	-	-	44
-	-	-	16	-	-	-	-	52	-	45
-	-	-	797	-	-	-	-	-	-	46
-	-	-	-	-	-	-	-	-	-	47
49,129	-	-	48,023	-	34,201	50,000	6,366	-	44,430	
51,652	-	-	80,967	-	27,228	352,000	5,850	-	577,366	
49,896	-	-	45,120	-	20,976	2,000	5,386	-	52,232	

宿泊經理

## (3) 市町村職員共済組合

項目 組合名	貸 方										
	経					収					繰入金
	利息及び配当金	有価証券売却益	有価証券評価益	償還差益	承継差益	雑益	買換資産 引当金戻入益	圧縮引当金 戻入益	貸倒引当金 戻入益	保 健 経 理 よ り 繰 入	
1 北海道	34,967	6,565	-	18,792	-	-	-	-	-	-	
2 青森	3,154	-	-	-	-	-	-	-	-	200,950	
3 岩手	82	-	-	-	-	-	-	-	-	60,000	
4 宮城	1,076	-	-	-	-	-	-	-	-	100,225	
5 秋田	2	-	-	-	-	-	-	-	-	1,582	
6 山形	227	-	-	-	-	-	-	-	-	98,567	
7 福島	4,386	-	-	-	-	-	-	-	-	110,730	
8 茨城	1,374	-	-	-	-	-	-	-	-	321,800	
9 栃木	685	-	-	-	-	-	-	-	-	107,000	
10 群馬	-	-	-	-	-	-	-	-	-	-	
11 埼玉	5,572	-	-	-	-	-	-	-	-	50,000	
12 千葉	89,781	-	-	-	-	255	-	-	-	280,000	
13 東京	83,135	226,408	-	-	-	-	-	-	-	-	
14 神奈川	3,227	-	-	-	-	-	-	-	-	185	
15 新潟	13	-	-	-	-	69	-	-	-	45,408	
16 富山	1,549	-	-	235	-	-	-	-	-	136,500	
17 石川	6,528	2,036	-	3	-	3,542	-	-	-	83,000	
18 福井	3,982	-	-	-	-	-	-	-	-	20,000	
19 山梨	3,722	-	-	-	-	-	-	-	-	-	
20 長野	469	-	-	-	-	-	-	-	-	35,706	
21 岐阜	980	-	-	57	-	-	-	-	-	15,000	
22 静岡	553	-	-	-	-	-	-	-	-	-	
23 愛知	511	-	-	-	-	-	-	-	-	78,000	
24 三重	446	-	-	-	-	-	-	-	-	173,000	
25 滋賀	3	-	-	-	-	-	-	-	-	85,000	
26 京都	578	-	-	-	-	-	-	-	-	74,996	
27 大阪	44	-	-	-	-	-	-	-	-	290,000	
28 兵庫	3,400	-	-	-	-	-	-	-	-	144,649	
29 奈良	17	-	-	-	-	0	-	-	-	-	
30 和歌山	-	-	-	-	-	-	-	-	-	-	
31 鳥取	323	-	-	-	-	-	-	-	-	109,621	
32 島根	13	-	-	-	-	-	-	-	-	87,000	
33 岡山	5,869	-	-	241	-	363	-	-	-	-	
34 広島	-	-	-	-	-	-	-	-	-	-	
35 山口	5	-	-	-	-	-	-	-	-	100,000	
36 徳島	17	-	-	-	-	-	-	-	-	40,000	
37 香川	15	-	-	-	-	40	-	-	-	72,800	
38 愛媛	39	-	-	-	-	-	-	-	-	85,100	
39 高知	-	-	-	-	-	-	-	-	-	-	
40 福岡	-	-	-	-	-	-	-	-	-	-	
41 佐賀	-	-	-	-	-	-	-	-	-	-	
42 長崎	65	-	-	-	-	-	-	-	-	11,685	
43 熊本	-	-	-	-	-	-	-	-	-	-	
44 大分	-	-	-	-	-	-	-	-	-	-	
45 宮崎	2	-	-	-	-	-	-	-	-	130,000	
46 鹿児島	2,179	-	-	-	-	-	-	-	-	-	
47 沖縄	1,999	-	-	-	-	-	-	-	-	-	
合 計	260,989	235,009	-	19,327	-	4,269	-	-	-	3,148,504	
平成 21 年度	304,483	300,321	-	9,122	-	17,112	-	-	-	3,635,024	
平成 20 年度	343,202	88,849	-	1,663	-	15,190	-	-	-	3,771,693	

(単位 千円)

貸							方						
繰							入			特	別	利	益
宿泊経理より 相互繰入	貯金経理より 相互繰入	物資経理より 相互繰入	医療経理より 相互繰入	保健経理より 相互繰入	貸付経理より 相互繰入	住宅経理より 相互繰入	前期損益 修正益	固定資産 売却益	固定資産 評価益				
-	-	-	-	-	-	-	-	-	-	1			
-	-	-	-	-	-	-	2,157	-	-	2			
-	-	-	-	-	-	-	-	3,833	-	3			
-	-	-	-	-	-	-	-	-	-	4			
-	-	-	-	-	-	-	-	-	-	5			
-	-	-	-	-	-	-	-	-	-	6			
-	-	-	-	-	-	-	-	-	-	7			
-	-	-	-	-	-	-	-	-	-	8			
-	-	-	-	-	-	-	-	-	-	9			
-	-	-	-	-	-	-	-	-	-	10			
-	-	-	-	-	-	-	-	-	-	11			
-	-	-	-	-	-	-	-	-	-	12			
-	105,000	-	-	-	-	-	765	-	-	13			
-	-	-	-	-	-	-	-	-	-	14			
-	-	-	-	-	-	-	-	-	-	15			
-	-	-	-	-	-	-	-	-	-	16			
-	-	-	-	-	-	-	-	-	-	17			
-	-	-	-	-	-	-	-	-	-	18			
-	-	-	-	-	-	-	-	-	-	19			
-	-	-	-	-	-	-	-	-	-	20			
-	-	-	-	-	-	-	-	-	-	21			
-	-	-	-	-	-	-	-	224,137	-	22			
-	-	-	-	-	-	-	-	-	-	23			
7,166	-	-	-	-	-	-	-	-	-	24			
-	-	-	-	-	-	-	-	-	-	25			
-	-	-	-	-	-	-	-	-	-	26			
-	-	-	-	-	-	-	-	-	-	27			
-	-	-	-	-	-	-	-	-	-	28			
-	-	-	-	-	-	-	-	-	-	29			
-	-	-	-	-	-	-	-	-	-	30			
-	-	-	-	-	-	-	-	-	-	31			
-	-	-	-	-	-	-	-	-	-	32			
-	-	-	-	-	-	-	-	-	-	33			
-	-	-	-	-	-	-	-	-	-	34			
-	160,000	-	-	-	-	-	-	-	-	35			
-	-	-	-	-	-	-	-	363	-	36			
-	-	90,000	-	-	-	-	-	-	-	37			
-	325,000	-	-	-	-	-	1,780	-	-	38			
-	-	-	-	-	-	-	-	-	-	39			
-	-	-	-	-	-	-	-	-	-	40			
-	-	-	-	-	-	-	-	-	-	41			
-	-	-	-	-	-	-	-	-	-	42			
-	-	-	-	-	-	-	-	-	-	43			
-	-	-	-	-	40,000	-	-	-	-	44			
-	-	-	-	-	-	-	-	-	-	45			
-	-	-	-	-	-	-	-	-	-	46			
-	-	-	-	-	-	-	10	75,342	-	47			
7,166	590,000	90,000	-	40,000	-	-	4,712	303,675	-				
6,947	390,000	50,000	-	70,000	-	-	8,632	34,585	-				
7,095	260,000	35,000	-	-	300,000	-	197,837	12	-				

宿泊経理

## (3) 市町村職員共済組合

(単位 千円)

組合名	項 目	貸 方		
		当期損失金	合 計	
1	北海道	-	1,471,901	1
2	青森	-	731,845	2
3	岩手	-	105,734	3
4	宮城	-	342,755	4
5	秋田	-	2,076	5
6	山形	53,498	469,965	6
7	福島	119,609	817,868	7
8	茨城	-	737,359	8
9	栃木	16,557	319,914	9
10	群馬	-	-	10
11	埼玉	20,925	346,353	11
12	千葉	354,446	2,495,809	12
13	東京	42,552	1,425,024	13
14	神奈川	59,143	390,258	14
15	新潟	-	210,364	15
16	富山	-	427,840	16
17	石川	37,664	501,844	17
18	福井	-	263,256	18
19	山梨	109,019	362,732	19
20	長野	120,689	190,018	20
21	岐阜	-	163,635	21
22	静岡	2,276,215	2,501,134	22
23	愛知	6,280	239,928	23
24	三重	-	420,309	24
25	滋賀	-	92,169	25
26	京都	25,553	812,065	26
27	大阪	515,710	2,798,442	27
28	兵庫	158,493	602,902	28
29	奈良	17,493	17,710	29
30	和歌山	-	-	30
31	鳥取	8,657	1,083,602	31
32	島根	35,974	410,217	32
33	岡山	26,724	358,536	33
34	広島	-	-	34
35	山口	18,236	317,900	35
36	徳島	-	517,997	36
37	香川	-	250,267	37
38	愛媛	-	280,178	38
39	高知	-	527,579	39
40	福岡	-	-	40
41	佐賀	-	-	41
42	長崎	-	21,081	42
43	熊本	-	-	43
44	大分	-	-	44
45	宮崎	-	264,848	45
46	鹿児島	5,723	902,946	46
47	沖縄	-	77,351	47
合 計		4,029,158	24,273,712	
平成21年度		2,460,674	25,138,387	
平成20年度		1,266,233	24,676,442	



## 17 住宅経理貸借対照表

指定都市職員共済組合

項目 組合名	借 方									
	流 動					資 産				
	現 金	小口現金	当座預金	普通預金	通知預金	定期預金	金銭信託	有価証券	貸付信託	証券投資信託
1 札幌市	-	-	-	-	-	-	-	-	-	-
2 川崎市	-	-	-	-	-	-	-	-	-	-
3 横浜市	-	-	-	-	-	-	-	-	-	-
4 名古屋市	-	-	-	9,810	-	-	-	-	-	-
5 京都市	-	-	-	-	-	-	-	-	-	-
6 大阪市	-	-	-	-	-	-	-	-	-	-
7 神戸市	-	-	-	44,794	-	-	-	-	-	-
8 広島市	-	-	-	-	-	-	-	-	-	-
9 北九州市	-	-	-	-	-	-	-	-	-	-
10 福岡市	-	-	-	-	-	-	-	-	-	-
合 計	-	-	-	54,604	-	-	-	-	-	-
平成 21 年度	-	-	-	33,000	-	-	-	-	-	-
平成 20 年度	-	-	-	27,130	-	-	-	-	-	-

## 18 住宅経理損益計算書

指定都市職員共済組合

項目 組合名	借 方									
	経 常 費 用									
	役員報酬	職員給与	社会保険負担金	厚生費	旅 費	事務費	賃 金	委託費	委託管理費	光熱水料
1 札幌市	-	-	-	-	-	-	-	-	-	-
2 川崎市	-	-	-	-	-	-	-	-	-	-
3 横浜市	-	-	-	-	-	-	-	-	-	-
4 名古屋市	-	-	-	-	-	-	-	-	-	-
5 京都市	-	-	-	-	-	-	-	-	-	-
6 大阪市	-	-	-	-	-	-	-	-	-	-
7 神戸市	-	1,813	-	7	-	751	-	113	-	-
8 広島市	-	-	-	-	-	-	-	-	-	-
9 北九州市	-	-	-	-	-	-	-	-	-	-
10 福岡市	-	-	-	-	-	-	-	-	-	-
合 計	-	1,813	-	7	-	751	-	113	-	-
平成 21 年度	-	1,863	-	-	2	745	-	227	-	-
平成 20 年度	-	1,729	-	-	-	1,368	-	315	-	-

(単位 千円)

借 方										
流 動 資 産					産 生					
差入有価証券	保管有価証券	貯蔵品	立替金	仮払金	前渡金	前払費用	未収収益	短期貸付金	未収金	
-	-	-	-	-	-	-	-	-	-	1
-	-	-	-	-	-	-	-	-	-	2
-	-	-	-	-	-	-	-	-	-	3
-	-	-	-	-	-	-	-	-	-	4
-	-	-	-	-	-	-	-	-	-	5
-	-	-	-	-	-	-	-	-	-	6
-	-	-	-	-	-	-	122	-	-	7
-	-	-	-	-	-	-	-	-	-	8
-	-	-	-	-	-	-	-	-	-	9
-	-	-	-	-	-	-	-	-	-	10
-	-	-	-	-	-	-	122	-	-	-
-	-	-	-	-	-	-	126	-	45	-
-	-	-	-	-	-	-	131	-	-	-

(単位 千円)

借 方										
経 常 費 用					用 途					
燃料費	被服費	貸倒金	修繕費	管理費	洗濯費	賃借料	保険料	調査研究費	普及費	
-	-	-	-	-	-	-	-	-	-	1
-	-	-	-	-	-	-	-	-	-	2
-	-	-	-	-	-	-	-	-	-	3
-	-	-	-	-	-	-	-	-	-	4
-	-	-	-	-	-	-	-	-	-	5
-	-	-	-	-	-	-	-	-	-	6
-	-	-	-	-	-	428	237	-	27	7
-	-	-	-	-	-	-	-	-	-	8
-	-	-	-	-	-	-	-	-	-	9
-	-	-	-	-	-	-	-	-	-	10
-	-	-	-	-	-	428	237	-	27	-
-	-	-	-	-	-	1,551	294	-	191	-
-	-	-	-	-	-	1,551	278	-	461	-

住宅經理

指定都市職員共済組合

項目 組合名	借 方									
	流 動 資 産		固 定 資 産							
	未達回送金	貸倒引当金	建 物	借入不動産 附 帯 施 設	構 築 物	機 械 及 び 装 置	車 両 及 び 運 搬 具	器 具 及 び 備 品	立 木 竹	土 地
1 札 幌 市	-	-	-	-	-	-	-	-	-	-
2 川 崎 市	-	-	-	-	-	-	-	-	-	-
3 横 浜 市	-	-	-	-	-	-	-	-	-	-
4 名 古 屋 市	-	-	-	-	343	-	-	-	-	3,940
5 京 都 市	-	-	-	-	-	-	-	-	-	-
6 大 阪 市	-	-	-	-	-	-	-	-	-	-
7 神 戸 市	-	-	-	-	-	-	-	0	-	-
8 広 島 市	-	-	-	-	-	-	-	-	-	-
9 北 九 州 市	-	-	-	-	-	-	-	-	-	-
10 福 岡 市	-	-	-	-	-	-	-	-	-	-
合 計	-	-	-	-	343	-	-	0	-	3,940
平成 21 年 度	-	-	-	-	516	-	-	37	-	3,940
平成 20 年 度	-	-	-	-	708	-	-	240	-	3,940

指定都市職員共済組合

項目 組合名	借 方									
	経 常 費 用									
	諸謝金	食糧費	負担金	消費税	公租公課等	信託等 手 数 料	買 料	雑 費	減価償却費	担保引当金繰入
1 札 幌 市	-	-	-	-	-	-	-	-	-	-
2 川 崎 市	-	-	-	-	-	-	-	-	-	-
3 横 浜 市	-	-	-	-	-	-	-	-	-	-
4 名 古 屋 市	-	-	1,411	-	-	-	-	173	-	-
5 京 都 市	-	-	-	-	-	-	-	-	-	-
6 大 阪 市	-	-	-	-	-	-	-	-	-	-
7 神 戸 市	-	-	352	-	-	-	-	37	-	-
8 広 島 市	-	-	-	-	-	-	-	-	-	-
9 北 九 州 市	-	-	-	-	-	-	-	-	-	-
10 福 岡 市	-	-	-	-	-	-	-	-	-	-
合 計	-	-	1,763	-	-	-	-	209	-	-
平成 21 年 度	-	-	2,151	-	-	-	-	324	-	-
平成 20 年 度	-	-	936	-	-	-	-	278	-	-

(単位 千円)

借 方								貸 方		
固 定 資 産							繰延資産	合 計	流動負債	
建設仮勘定	借地権	電話加入権	敷金及び保証金	加入金	投資不動産	長期貸付金	開発費		短期借入金	
-	-	-	-	-	-	-	-	-	-	1
-	-	-	-	-	-	-	-	-	-	2
-	-	-	-	-	-	-	-	-	-	3
-	-	-	-	-	-	-	-	14,093	-	4
-	-	-	-	-	-	-	-	-	-	5
-	-	-	-	-	-	-	-	-	-	6
-	-	-	-	-	-	38,799	-	83,715	-	7
-	-	-	-	-	-	-	-	-	-	8
-	-	-	-	-	-	-	-	-	-	9
-	-	-	-	-	-	-	-	-	-	10
-	-	-	-	-	-	38,799	-	97,808	-	
-	-	-	-	-	-	48,267	-	85,931	-	
-	-	-	-	-	-	49,986	-	82,135	-	

(単位 千円)

借 方									繰 入 金	
経 常 費 用								雑 損	保健経理へ相互繰入	
特別修繕引当金繰入	支払利息	開発費償却	有価証券売却損	有価証券評価損	償還差損	分譲不動産原価	貸倒損失			
-	-	-	-	-	-	-	-	-	-	1
-	-	-	-	-	-	-	-	-	-	2
-	-	-	-	-	-	-	-	-	-	3
-	-	-	-	-	-	-	-	-	-	4
-	-	-	-	-	-	-	-	-	-	5
-	-	-	-	-	-	-	-	-	-	6
-	-	-	-	-	-	-	-	-	-	7
-	-	-	-	-	-	-	-	-	-	8
-	-	-	-	-	-	-	-	-	-	9
-	-	-	-	-	-	-	-	-	-	10
-	-	-	-	-	-	-	-	-	-	
-	-	-	-	-	-	-	-	-	-	
-	-	-	-	-	-	-	-	-	-	

住宅経理

指定都市職員共済組合

項目 組合名	貸 方									
	流 動					負 債				固定負債
	未払消費税	未払金	未払費用	前受金	預り金	受入保証金	前受収益	仮受金	預り有価証券	長期借入金
1 札幌市	-	-	-	-	-	-	-	-	-	-
2 川崎市	-	-	-	-	-	-	-	-	-	-
3 横浜市	-	-	-	-	-	-	-	-	-	-
4 名古屋市	-	-	-	6,047	-	-	-	-	-	-
5 京都市	-	-	-	-	-	-	-	-	-	-
6 大阪市	-	-	-	-	-	-	-	-	-	-
7 神戸市	-	673	-	-	2,108	-	-	-	-	-
8 広島市	-	-	-	-	-	-	-	-	-	-
9 北九州市	-	-	-	-	-	-	-	-	-	-
10 福岡市	-	-	-	-	-	-	-	-	-	-
合 計	-	673	-	6,047	2,108	-	-	-	-	-
平成 21 年度	-	2,030	514	-	970	-	-	-	-	-
平成 20 年度	-	803	-	-	667	-	-	-	-	-

指定都市職員共済組合

項目 組合名	借 方							貸 方		
	繰 入 金		特 別 損 失			当期利益金	合 計	経 常 収 益		
	宿泊経理へ 相互繰入	貸付経理へ 相互繰入	前期損益 修正損	固定資産 売却損	固定資産 除却損	固定資産 評価損		当期利益金	施設収入	雑収入
1 札幌市	-	-	-	-	-	-	-	-	-	
2 川崎市	-	-	-	-	-	-	-	-	-	
3 横浜市	-	-	-	-	-	-	-	-	-	
4 名古屋市	-	-	-	-	-	-	535	2,120	2,120	
5 京都市	-	-	-	-	-	-	-	-	-	
6 大阪市	-	-	-	-	-	-	-	-	-	
7 神戸市	-	-	-	-	-	-	6,028	9,793	8,602	
8 広島市	-	-	-	-	-	-	-	-	-	
9 北九州市	-	-	-	-	-	-	-	-	-	
10 福岡市	-	-	-	-	-	-	-	-	-	
合 計	-	-	-	-	-	-	6,564	11,912	2,120	8,602
平成 21 年度	-	-	-	-	72	-	1,751	9,169	1,943	4,771
平成 20 年度	3,000	-	-	-	-	-	4,772	14,689	-	7,138

(単位 千円)

貸 方											
固 定 負 債				剰 余 金 (欠 損 金)					合 計		
退職給与引当金	災 害 補 て ん 引 当 金	担保引当金	特別修繕引当金	資本剰余金	利益剰余金又は欠損金 (△)						
					建設積立金	改良積立金	欠損金補てん積立金	積立金又は繰越欠損金(△)			
-	-	-	-	-	-	-	-	-	-	1	
-	-	-	-	-	-	-	-	-	-	2	
-	-	-	-	-	-	-	-	-	-	3	
-	-	-	-	-	-	-	-	214	7,832	14,093	4
-	-	-	-	-	-	-	-	-	-	5	
-	-	-	-	-	-	-	-	-	-	6	
-	-	-	-	-	-	-	-	80,934	-	83,715	7
-	-	-	-	-	-	-	-	-	-	8	
-	-	-	-	-	-	-	-	-	-	9	
-	-	-	-	-	-	-	-	-	-	10	
-	-	-	-	-	-	-	-	81,148	7,832	97,808	
-	-	-	-	-	-	-	-	75,128	7,288	85,931	
-	-	-	-	-	-	-	-	74,274	6,392	82,135	

(単位 千円)

貸 方										
経 常			収				益			
補助金	寄附金	分担金	貸倒引当金戻入	災 害 補 て ん 引 当 金 戻 入	特別修繕引当金戻入	利息及び配当金	有価証券売却益	有価証券評価益	償還差益	
-	-	-	-	-	-	-	-	-	-	1
-	-	-	-	-	-	-	-	-	-	2
-	-	-	-	-	-	-	-	-	-	3
-	-	-	-	-	-	-	-	-	-	4
-	-	-	-	-	-	-	-	-	-	5
-	-	-	-	-	-	-	-	-	-	6
-	-	-	-	-	-	1,191	-	-	-	7
-	-	-	-	-	-	-	-	-	-	8
-	-	-	-	-	-	-	-	-	-	9
-	-	-	-	-	-	-	-	-	-	10
-	-	-	-	-	-	1,191	-	-	-	
-	-	-	-	-	-	1,456	-	-	-	
-	-	-	-	-	-	1,451	-	-	-	

住宅經理

## 指定都市職員共済組合

(単位 千円)

項目 組合名	貸 方							合計	
	経常収益		繰入金	特別利益			当期損失金		
	分譲不動産収入	雑益	貸付経理より 相互繰入金	前期損益 修正益	固定資産 売却益	固定資産 評価益	当期損失金		
1 札幌市	-	-	-	-	-	-	-	-	1
2 川崎市	-	-	-	-	-	-	-	-	2
3 横浜市	-	-	-	-	-	-	-	-	3
4 名古屋市	-	-	-	-	-	-	-	2,120	4
5 京都市	-	-	-	-	-	-	-	-	5
6 大阪市	-	-	-	-	-	-	-	-	6
7 神戸市	-	-	-	-	-	-	-	9,793	7
8 広島市	-	-	-	-	-	-	-	-	8
9 北九州市	-	-	-	-	-	-	-	-	9
10 福岡市	-	-	-	-	-	-	-	-	10
合計	-	-	-	-	-	-	-	11,912	
平成21年度	-	-	1,000	-	-	-	-	9,169	
平成20年度	-	-	6,100	-	-	-	-	14,689	



## 19 貯金経理貸借対照表

### (1) 指定都市職員共済組合

組合名	借 方									
	流 動					資 産				
	現 金	小口現金	当座預金	普通預金	通知預金	定期預金	金銭信託	短期運用 有価証券	貯蔵品	差入保証金
1 札幌市	-	-	-	461	-	-	-	-	-	-
2 川崎市	-	-	-	5,402	-	400,000	-	-	-	-
3 横浜市	-	-	-	-	-	-	-	-	-	-
4 名古屋市	-	-	-	207,213	-	-	-	-	-	-
5 京都市	-	-	-	-	-	-	-	-	-	-
6 大阪市	-	-	-	-	-	-	-	-	-	-
7 神戸市	-	-	-	-	-	-	-	-	-	-
8 広島市	-	-	-	-	-	-	-	-	-	-
9 北九州市	-	-	-	-	-	-	-	-	-	-
10 福岡市	-	-	-	-	-	-	-	-	-	-
合 計	-	-	-	213,076	-	400,000	-	-	-	-
平成 21 年度	-	-	-	330,939	-	100,000	-	-	-	-
平成 20 年度	-	-	-	248,066	-	100,000	-	-	-	-

### (2) 都市職員共済組合

組合名	借 方									
	流 動					資 産				
	現 金	小口現金	当座預金	普通預金	通知預金	定期預金	金銭信託	短期運用 有価証券	貯蔵品	差入保証金
1 北海道都市	-	-	-	974,679	-	3,700,000	-	-	-	-
2 仙台市	-	-	-	542,884	-	1,290,000	-	-	-	-
3 愛知県都市	-	-	-	12,424	-	12,710,000	-	-	-	-
合 計	-	-	-	1,529,988	-	17,700,000	-	-	-	-
平成 21 年度	-	-	-	1,085,429	-	16,180,000	-	-	80	-
平成 20 年度	-	-	-	1,025,706	-	16,610,000	-	-	58	-

(単位 千円)

借							方		
流			資				固		
立替金	仮払金	前払費用	未収収益	短期貸付金	未収金	未達回送金	器具及び備品	電話加入権	金銭信託
-	-	-	57	-	-	-	-	-	7,218,271
-	-	-	13,676	-	-	-	-	-	606,083
-	-	-	-	-	-	-	-	-	-
-	-	-	6,050	-	-	-	-	-	200,000
-	-	-	-	-	-	-	-	-	-
-	-	-	-	-	-	-	-	-	-
-	-	-	-	-	-	-	-	-	-
-	-	-	-	-	-	-	-	-	-
-	-	-	-	-	-	-	-	-	-
-	-	-	19,783	-	-	-	-	-	8,024,354
-	-	-	18,169	-	-	-	-	-	8,102,936
-	1,802	-	17,584	-	-	-	-	-	8,604,727

1  
2  
3  
4  
5  
6  
7  
8  
9  
10

(単位 千円)

借							方		
流			資				固		
立替金	仮払金	前払費用	未収収益	短期貸付金	未収金	未達回送金	器具及び備品	電話加入権	金銭信託
-	236	-	71,146	-	-	-	-	-	-
-	-	3	27,449	-	91	-	-	-	-
-	174	192	282,148	-	-	-	-	-	-
-	410	195	380,743	-	91	-	-	-	-
-	1,031	191	360,401	-	-	-	-	-	-
-	289	237	384,325	-	54	-	-	-	-

1  
2  
3

## (1) 指定都市職員共済組合

項目 組合名	借 方					貸 方					
	固 定 資 産			繰延資産	合 計	流 動 負 債					
	投資有価証券	長期貸付金	敷金及び保証金	開発費		組合員貯金	未払消費税	未払金	未払費用	前受金	預り金
1 札幌市	-	-	-	-	7,218,788	7,117,165	-	201	2,476	-	42
2 川崎市	5,889,580	-	-	-	6,914,741	6,595,663	-	4	17,853	-	-
3 横浜市	-	-	-	-	-	-	-	-	-	-	-
4 名古屋市	1,562,882	-	-	-	1,976,145	1,848,213	-	-	11,459	-	-
5 京都市	-	-	-	-	-	-	-	-	-	-	-
6 大阪市	-	-	-	-	-	-	-	-	-	-	-
7 神戸市	-	-	-	-	-	-	-	-	-	-	-
8 広島市	-	-	-	-	-	-	-	-	-	-	-
9 北九州市	-	-	-	-	-	-	-	-	-	-	-
10 福岡市	-	-	-	-	-	-	-	-	-	-	-
合 計	7,452,462	-	-	-	16,109,674	15,561,041	-	205	31,788	-	42
平成21年度	7,428,068	-	-	-	15,980,112	15,474,053	-	214	34,648	-	77
平成20年度	7,291,922	-	-	-	16,264,100	15,797,177	-	117	36,737	-	65

## (2) 都市職員共済組合

項目 組合名	借 方					貸 方					
	固 定 資 産			繰延資産	合 計	流 動 負 債					
	投資有価証券	長期貸付金	敷金及び保証金	開発費		組合員貯金	未払消費税	未払金	未払費用	前受金	預り金
1 北海道都市	30,443,893	135,000	-	-	35,324,954	31,712,517	-	1,020	-	-	43,273
2 仙台市	8,876,661	-	-	-	10,737,088	10,411,528	-	140	116	-	21,705
3 愛知県都市	124,760,345	-	-	-	137,765,282	126,746,785	-	3	193,786	-	440,697
合 計	164,080,898	135,000	-	-	183,827,324	168,870,831	-	1,162	193,901	-	505,675
平成21年度	164,437,731	-	-	-	182,064,863	167,089,406	-	2,875	192,143	-	505,748
平成20年度	161,639,005	-	-	-	179,659,674	164,666,618	-	22,156	232,260	-	583,363

(単位 千円)

流 動 負 債		固 定 負 債			剩 余 金 (欠 損 金)			合 計
前受収益	仮受金	退職給与引当金	貯金利息割増金	資本剰余金	利益剰余金又は欠損金(△)			
					欠損金補てん積立金	積立金又は繰越欠損金(△)		
-	-	-	-	-	98,904	-	7,218,788	
-	-	-	-	-	301,221	-	6,914,741	
-	-	-	-	-	-	-	-	
-	-	-	-	-	92,411	24,062	1,976,145	
-	-	-	-	-	-	-	-	
-	-	-	-	-	-	-	-	
-	-	-	-	-	-	-	-	
-	-	-	-	-	-	-	-	
-	-	-	-	-	-	-	-	
-	-	-	-	-	-	-	-	
-	-	-	-	-	492,536	24,062	16,109,674	
-	-	-	-	-	444,154	26,965	15,980,112	
-	-	-	-	-	403,024	26,980	16,264,100	

1  
2  
3  
4  
5  
6  
7  
8  
9  
10

(単位 千円)

流 動 負 債		固 定 負 債			剩 余 金 (欠 損 金)			合 計
前受収益	仮受金	退職給与引当金	貯金利息割増金	資本剰余金	利益剰余金又は欠損金(△)			
					欠損金補てん積立金	積立金又は繰越欠損金(△)		
-	-	22,157	-	-	1,585,626	1,960,362	35,324,954	
-	-	-	-	-	303,599	-	10,737,088	
-	-	84,358	-	-	6,337,340	3,962,313	137,765,282	
-	-	106,515	-	-	8,226,564	5,922,675	183,827,324	
-	-	116,319	-	-	7,716,736	6,441,637	182,064,863	
-	-	107,472	-	-	7,662,917	6,384,888	179,659,674	

1  
2  
3

## (3) 市町村職員共済組合

組合名	借 方									
	流 動					資 産				
	現 金	小口現金	当座預金	普通預金	通知預金	定期預金	金銭信託	短期運用 有価証券	貯蔵品	差入保証金
1 北海道	-	-	-	165,053	-	2,100,000	-	-	-	-
2 青森	-	-	-	964,422	-	3,000,000	-	-	-	-
3 岩手	-	-	-	493,679	-	2,716,000	-	-	-	-
4 宮城	-	-	-	1,649,131	-	2,640,000	-	-	-	-
5 秋田	-	-	-	361,975	-	2,200,000	-	-	-	-
6 山形	-	-	-	722,649	-	2,200,000	-	-	179	-
7 福島	-	-	-	15,454	1,067,000	-	-	-	-	-
8 茨城	-	-	-	13,233,528	-	3,400,000	-	-	-	-
9 栃木	-	-	-	1,203,129	-	-	-	-	-	-
10 群馬	-	-	-	77,236	-	9,950,000	-	-	-	-
11 埼玉	-	-	-	18,224,097	-	18,700,000	-	-	-	-
12 千葉	-	-	-	3,538,826	-	-	-	-	-	-
13 東京都	-	50	-	4,932,827	-	1,500,000	-	-	482	-
14 神奈川県	-	-	-	103,289	-	15,290,000	-	-	-	-
15 新潟	-	-	-	120,999	-	30,000	-	-	-	-
16 富山	-	-	-	333,421	-	-	-	-	-	-
17 石川	-	-	-	418,340	-	1,000,000	-	-	-	-
18 福井	-	-	-	73,822	-	1,950,000	-	-	-	-
19 山梨	-	-	-	7,615	-	2,970,000	-	-	-	-
20 長野	-	-	-	-	-	-	-	-	-	-
21 岐阜	-	-	-	576,787	-	-	-	-	817	-
22 静岡	-	-	-	21,361	-	1,290,000	-	-	-	-
23 愛知	-	-	-	599,385	1,041	7,000,000	-	-	-	-
24 三重	-	-	-	233,044	-	4,630,000	-	-	-	-
25 滋賀	-	-	-	456,542	-	700,000	-	-	386	-
26 京都	-	-	-	406,091	-	2,300,000	-	-	-	-
27 大阪	-	-	-	-	-	-	-	-	-	-
28 兵庫	-	-	-	3,357,521	-	-	-	-	40	-
29 奈良	-	-	-	1,526	428,000	3,700,000	-	-	-	-
30 和歌山	-	-	-	791,917	-	600,000	-	-	-	-
31 鳥取	-	-	-	13,477	690,000	2,702,000	-	-	-	-
32 島根	-	-	-	124,166	-	4,450,000	-	-	-	-
33 岡山	-	-	-	1,091,358	-	-	-	-	-	-
34 広島	-	-	-	386,074	-	9,950,000	-	-	-	-
35 山口	-	-	-	350,495	-	3,700,000	-	-	-	-
36 徳島	-	-	-	102,479	-	5,500,000	-	-	-	-
37 香川	-	-	-	1,034	-	1,495,000	-	-	-	-
38 愛媛	-	-	-	631	-	23,016,000	-	-	-	-
39 高知	300	-	15,155	2,276,658	-	400,000	-	-	596	-
40 福岡	-	-	-	83,188	-	12,340,000	-	-	-	-
41 佐賀	-	-	-	2,413	900,000	2,837,000	-	-	-	-
42 長崎	-	-	-	5,025	-	4,024,000	-	-	-	-
43 熊本	-	-	-	-	-	-	-	-	-	-
44 大分	-	-	-	116,188	-	1,950,000	-	-	-	-
45 宮崎	-	-	-	166,585	-	600,000	-	-	-	-
46 鹿児島	-	-	-	620,087	-	6,200,000	-	-	-	-
47 沖縄	-	-	-	316,720	-	200,000	-	-	-	-
合 計	300	50	15,155	58,740,243	3,086,041	169,230,000	-	-	2,500	-
平成 21 年度	50	43	-	59,705,292	1,429,242	175,984,000	-	-	2,573	-
平成 20 年度	50	50	-	55,895,596	1,224,462	181,392,000	-	-	3,193	-

(単位 千円)

貯金  
經理

借							方		
流動			資産				固定資産		
立替金	仮払金	前払費用	未収収益	短期貸付金	未収金	未達回送金	器具及び備品	電話加入権	金銭信託
-	6,125	-	186,829	-	-	-	-	-	300,397
-	1,186	-	147,353	-	-	-	3,437	-	-
-	-	-	32,544	-	-	3,407	-	-	-
-	306	-	86,421	-	46,303	-	-	-	-
-	-	-	72,929	-	-	-	2	-	-
-	2,724	-	36,584	-	-	-	206	-	-
-	330	-	78,249	-	-	-	-	-	-
-	333	-	253,433	-	-	-	-	-	-
-	384	-	119,514	-	0	-	116	-	-
5	-	-	352,967	-	-	-	202	-	-
-	6,741	-	1,391,529	-	-	-	1,957	-	4,000,000
0	-	-	1,728,482	-	-	-	-	-	-
-	-	75	352,179	-	1	-	830	-	-
-	1,552	-	466,322	-	-	-	442	-	-
-	481	0	52,886	-	-	-	1,958	-	5,485,710
-	-	-	155,089	-	-	-	440	22	-
63	-	-	113,945	-	-	-	-	-	-
-	4,320	-	103,680	-	-	-	-	-	-
-	2,275	-	48,569	-	-	-	80	-	-
-	-	-	-	-	-	-	-	-	-
-	-	-	201,496	-	-	-	-	-	900,000
-	5,623	-	126,814	-	-	-	-	-	-
-	-	-	293,902	-	-	-	-	-	2,000,000
-	41	-	104,371	-	2	-	-	-	-
-	632	48	157,238	-	-	-	2,362	-	-
-	-	-	60,392	-	-	-	19	-	2,000,000
-	-	-	-	-	-	-	-	-	-
-	112	-	255,873	-	-	-	265	-	-
-	-	-	161,768	-	-	-	4,619	-	-
-	-	-	53,809	-	-	-	125	-	-
7	-	-	30,182	-	11	-	-	-	-
0	1,335	-	65,746	177,000	-	-	24	-	-
-	1,358	-	80,842	-	-	-	-	-	6,945,000
-	2,019	-	84,379	-	-	-	-	-	-
-	-	-	52,316	-	-	-	7	-	-
-	3,045	-	166,424	-	911	-	8,329	-	-
-	-	73	46,633	-	-	1,000	1	-	-
-	5,205	-	133,154	-	-	-	-	-	-
-	3,894	110	226,325	-	-	-	5,939	-	-
-	-	-	40,052	-	-	900	-	-	-
-	-	-	23,266	-	-	-	-	-	-
-	680	-	21,599	-	-	-	-	-	723,000
-	-	-	-	-	-	-	-	-	-
-	-	-	16,398	-	-	-	-	-	-
-	76	-	9,682	20,000	-	-	-	-	-
21	1,229	-	52,940	-	-	-	-	-	-
-	-	-	24,821	-	19,052	-	-	-	-
97	52,007	307	8,269,925	197,000	66,280	5,307	31,360	22	22,354,107
638	58,562	2,249	8,084,326	238,000	18,816	19,143	37,982	22	29,322,212
1,508	41,824	2,334	7,587,402	255,000	21,908	21,802	23,539	22	36,795,302

## (3) 市町村職員共済組合

項目 組合名	借 方					貸 方					
	固 定 資 産			繰延資産	合 計	流 動 負 債					
	投資有価証券	長期貸付金	敷金及び保証金	開発費		組合員貯金	未払消費税	未払金	未払費用	前受金	預り金
1 北海道	62,496,493	-	-	-	65,254,897	59,174,455	-	1,299	402,021	-	128
2 青森	56,069,687	1,112,993	-	-	61,299,077	44,361,546	-	-	676,049	-	-
3 岩手	10,981,229	-	-	-	14,226,859	13,291,649	-	-	-	-	31,530
4 宮城	32,275,939	-	-	-	36,698,100	35,014,914	-	-	-	-	80,093
5 秋田	18,938,299	-	-	-	21,573,205	20,333,509	-	-	6	-	48,863
6 山形	13,197,749	-	-	-	16,160,092	15,320,334	-	24	78	-	10,871
7 福島	13,682,458	-	-	-	14,843,491	14,067,771	-	83	47,279	-	10,036
8 茨城	110,101,049	-	-	-	126,988,343	111,837,768	-	261	178,987	-	211,746
9 栃木	33,916,440	-	-	-	35,239,584	32,900,308	-	-	23	-	50,331
10 群馬	94,419,519	-	-	-	104,799,929	93,157,898	-	-	20	-	186,045
11 埼玉	383,247,053	-	-	-	425,571,378	396,774,359	-	-	7,726,987	-	88,139
12 千葉	347,809,823	-	-	2,860	353,079,991	317,841,115	-	-	321	-	652,146
13 東京都	110,291,816	-	-	-	117,078,259	97,354,550	-	4,726	686,174	-	209
14 神奈川県	130,141,648	-	-	-	146,003,253	129,702,998	-	-	1,297	-	241,230
15 新潟	16,570,024	-	-	-	22,262,058	20,858,454	1,347	529	37	-	77,132
16 富山	52,861,049	-	-	-	53,350,022	47,977,974	-	446	71,967	-	-
17 石川	34,310,504	455,000	-	-	36,297,852	31,911,609	-	8	2,635	-	31,421
18 福井	32,545,565	-	-	863	34,678,249	30,566,423	-	24	36	-	30,820
19 山梨	24,520,195	-	-	-	27,548,734	25,697,003	-	84	614	-	33,191
20 長野	-	-	-	-	-	-	-	-	-	-	-
21 岐阜	56,899,546	-	-	-	58,578,645	55,781,033	-	400	23	-	97,374
22 静岡	60,568,218	-	-	-	62,012,015	58,870,531	-	-	19	-	84,749
23 愛知	125,892,894	-	-	-	135,787,221	131,904,118	-	-	-	-	194,578
24 三重	34,835,324	-	-	-	39,802,783	38,797,064	-	300	261,801	-	1,362
25 滋賀	51,493,123	-	-	126	52,810,457	49,756,272	-	280	292,108	-	-
26 京都	20,197,371	-	-	-	24,963,872	23,778,095	-	1,032	-	-	18,324
27 大阪	-	-	-	-	-	-	-	-	-	-	-
28 兵庫	103,452,178	-	-	-	107,065,990	95,796,513	-	-	53	-	119,287
29 奈良	63,598,713	-	-	-	67,894,625	64,888,759	-	48	532	-	80,637
30 和歌山	12,532,873	-	-	-	13,978,725	12,034,106	-	117	24	-	22,277
31 鳥取	7,675,307	-	-	-	11,110,984	10,307,190	-	181	255	-	7,980
32 島根	21,624,003	-	-	-	26,442,276	23,878,967	-	1,357	14	-	23,644
33 岡山	28,117,556	-	-	-	36,236,113	31,967,754	-	2,022,553	108	-	38,224
34 広島	22,194,166	-	-	-	32,616,638	28,410,179	-	79	6	-	17,363
35 山口	23,568,461	-	-	-	27,671,278	25,205,229	-	108	9	-	27,875
36 徳島	40,718,076	260,000	11,437	3,198	46,773,899	38,819,186	-	743	398,865	-	7,793
37 香川	12,580,462	-	-	-	14,124,202	13,244,199	-	29	120,173	-	-
38 愛媛	34,445,000	-	-	-	57,599,991	53,956,941	-	-	34	-	54,203
39 高知	46,774,480	1,028,210	-	4,420	50,736,087	45,500,435	-	11	245,398	-	21,208
40 福岡	58,468,311	348,000	-	-	71,280,452	67,387,621	-	191	524,501	-	130,680
41 佐賀	13,863,885	-	-	-	17,626,564	16,761,050	-	-	-	-	9,894
42 長崎	6,946,425	-	-	-	11,720,729	10,986,964	-	-	21,394	-	95
43 熊本	-	-	-	-	-	-	-	-	-	-	-
44 大分	7,491,695	-	-	-	9,574,280	8,983,547	-	-	60	-	7,846
45 宮崎	3,645,500	710,000	-	-	5,151,842	4,949,690	-	139	45	-	1,922
46 鹿児島	16,892,414	-	-	-	23,766,692	22,907,998	-	-	68	-	43,409
47 沖縄	8,975,287	-	-	-	9,535,880	8,881,672	-	255	17,250	-	4,311
合 計	2,461,827,806	3,914,203	11,437	11,467	2,727,815,611	2,481,899,749	1,347	2,035,305	11,677,273	-	2,798,967
平成 21 年度	2,398,660,513	2,870,210	11,437	18,652	2,676,463,962	2,440,802,893	1,362	1,690,987	11,618,182	-	2,800,424
平成 20 年度	2,333,476,315	2,364,910	11,437	28,792	2,619,147,445	2,393,615,716	1,349	2,096,221	11,529,979	-	2,837,007

(単位 千円)

貸				方				合 計	
流 動 負 債		固 定 負 債		剰 余 金 (欠 損 金)		資 本 剰 余 金	利 益 剰 余 金 又 は 欠 損 金 (Δ)		
前受収益	仮受金	退職給与引当金	貯蓄増引当金 利息金	欠損金補てん積立金	積立金又は繰越欠損金(Δ)				
-	-	82,242	-	-	3,037,947	2,556,805	65,254,897	1	
-	-	42,903	-	-	2,300,000	13,918,580	61,299,077	2	
-	-	10,890	-	-	664,582	228,208	14,226,859	3	
-	-	96,767	-	-	1,506,326	-	36,698,100	4	
-	-	1,561	-	-	1,189,265	-	21,573,205	5	
-	-	5,262	-	-	766,017	57,505	16,160,092	6	
-	1,150	24,200	-	-	692,972	-	14,843,491	7	
-	-	39,587	-	-	5,591,888	9,128,104	126,988,343	8	
-	-	24,467	-	-	1,645,015	619,440	35,239,584	9	
-	-	43,769	-	-	4,657,895	6,754,302	104,799,929	10	
-	-	69,576	-	-	19,838,718	1,073,598	425,571,378	11	
-	-	56,331	-	-	34,530,078	-	353,079,991	12	
-	-	114,897	-	-	4,867,727	14,049,976	117,078,259	13	
-	-	60,158	-	-	6,485,150	9,512,420	146,003,253	14	
-	-	35,645	-	-	1,042,923	245,991	22,262,058	15	
-	-	9,597	-	-	2,398,899	2,891,139	53,350,022	16	
-	-	97,745	-	-	2,800,000	1,454,434	36,297,852	17	
-	-	61,718	-	-	4,019,229	-	34,678,249	18	
-	-	47,567	-	-	1,284,850	485,424	27,548,734	19	
-	-	-	-	-	-	-	-	20	
-	-	10,985	-	-	2,688,831	-	58,578,645	21	
-	82,282	5,192	-	-	2,969,242	-	62,012,015	22	
-	-	41,580	-	-	3,646,945	-	135,787,221	23	
-	-	35,186	-	-	707,069	-	39,802,783	24	
-	-	45,088	-	-	2,487,814	228,896	52,810,457	25	
-	0	22,790	-	-	1,143,629	-	24,963,872	26	
-	-	-	-	-	-	-	-	27	
-	-	80,945	-	-	7,663,721	3,405,472	107,065,990	28	
-	-	50,126	-	-	2,874,523	-	67,894,625	29	
-	-	47,683	-	-	1,874,518	-	13,978,725	30	
-	-	27,231	-	-	515,360	252,789	11,110,984	31	
-	70	62,012	-	-	1,193,949	1,282,262	26,442,276	32	
-	-	68,848	-	-	1,598,388	540,237	36,236,113	33	
-	-	88,569	-	-	4,100,442	-	32,616,638	34	
-	-	44,994	-	-	1,401,240	991,823	27,671,278	35	
-	-	35,974	-	-	2,300,000	5,211,339	46,773,899	36	
-	-	11,698	-	-	748,104	-	14,124,202	37	
-	-	48,013	-	-	2,697,848	842,953	57,599,991	38	
-	-	77,049	-	-	2,275,022	2,616,964	50,736,087	39	
-	130	46,148	-	-	3,191,180	-	71,280,452	40	
-	-	44,159	-	-	811,461	-	17,626,564	41	
-	-	2,695	-	-	549,348	160,233	11,720,729	42	
-	-	-	-	-	-	-	-	43	
-	-	6,027	-	-	449,177	127,623	9,574,280	44	
-	-	17,880	-	-	182,167	-	5,151,842	45	
-	-	25,919	-	-	789,298	-	23,766,692	46	
-	-	23,608	-	-	608,784	-	9,535,880	47	
-	83,632	1,895,281	-	-	148,787,541	78,636,516	2,727,815,611		
-	97,347	1,891,066	-	-	141,948,796	75,612,904	2,676,463,962		
-	63,493	2,005,036	-	-	149,618,246	57,380,398	2,619,147,445		

貯金経理

## 20 貯金經理損益計算書

### (1) 指定都市職員共済組合

組合名	項目	借 方									
		経 常					費 用				
		役員報酬	職員給与	厚生費	旅 費	事務費	事業用消耗品費	賃 金	委託費	委託管理費	光熱水料
1 札幌市	-	2,115	-	-	-	-	-	-	-	-	-
2 川崎市	-	-	-	-	130	-	-	-	-	-	
3 横浜市	-	-	-	-	-	-	-	-	-	-	
4 名古屋市	-	-	-	-	-	-	-	-	-	-	
5 京都市	-	-	-	-	-	-	-	-	-	-	
6 大阪市	-	-	-	-	-	-	-	-	-	-	
7 神戸市	-	-	-	-	-	-	-	-	-	-	
8 広島市	-	-	-	-	-	-	-	-	-	-	
9 北九州市	-	-	-	-	-	-	-	-	-	-	
10 福岡市	-	-	-	-	-	-	-	-	-	-	
合 計	-	2,115	-	-	130	-	-	-	-	-	
平成 21 年度	-	1,188	-	-	321	-	-	-	-	-	
平成 20 年度	-	155	-	-	296	-	-	-	-	-	

### (2) 都市職員共済組合

組合名	項目	借 方									
		経 常					費 用				
		役員報酬	職員給与	厚生費	旅 費	事務費	事業用消耗品費	賃 金	委託費	委託管理費	光熱水料
1 北海道都市	-	73,850	63	153	2,492	-	-	3,812	3,264	1,300	
2 仙台市	-	1,559	-	47	321	-	-	143	-	-	
3 愛知県都市	-	42,108	25	55	1,470	-	-	-	561	-	
合 計	-	117,517	88	255	4,283	-	-	3,956	3,825	1,300	
平成 21 年度	-	117,737	260	207	6,373	-	-	5,463	17,519	1,270	
平成 20 年度	-	121,671	250	112	6,961	-	-	4,189	13,131	1,884	

(單位 千円)

借 方										
経 常					費 用					
燃料費	被服費	消耗器具費	修繕費	洗濯費	賃借料	保険料	調査研究費	普及費	諸謝金	
-	-	-	-	-	-	-	-	-	-	1
-	-	-	-	-	-	-	-	-	-	2
-	-	-	-	-	-	-	-	-	-	3
-	-	-	-	-	-	-	-	-	-	4
-	-	-	-	-	-	-	-	-	-	5
-	-	-	-	-	-	-	-	-	-	6
-	-	-	-	-	-	-	-	-	-	7
-	-	-	-	-	-	-	-	-	-	8
-	-	-	-	-	-	-	-	-	-	9
-	-	-	-	-	-	-	-	-	-	10
-	-	-	-	-	-	-	-	-	-	
-	-	-	-	-	-	-	-	-	-	
-	-	-	-	-	-	-	-	-	-	

(單位 千円)

借 方										
経 常					費 用					
燃料費	被服費	消耗器具費	修繕費	洗濯費	賃借料	保険料	調査研究費	普及費	諸謝金	
-	-	-	-	-	17,623	-	-	6,100	-	1
-	-	-	-	-	121	-	-	282	-	2
-	-	-	-	-	135	-	-	1,079	-	3
-	-	-	-	-	17,880	-	-	7,461	-	
-	-	-	-	-	13,632	-	-	4,752	-	
-	-	-	-	-	15,796	-	-	65,539	-	

## (1) 指定都市職員共済組合

項目 組合名	借 方									
	経 常					費 用				
	食糧費	負担金	消費税	支払利息	有価証券売却損	有価証券評価損	償還差損	承継差損	信託等売買 手数	買料 雑 費
1 札幌市	-	256	5	5,255	-	-	-	-	-	-
2 川崎市	-	-	-	36,549	-	-	-	-	-	-
3 横浜市	-	-	-	-	-	-	-	-	-	-
4 名古屋市	-	-	-	22,513	-	-	-	-	-	-
5 京都市	-	-	-	-	-	-	-	-	-	-
6 大阪市	-	-	-	-	-	-	-	-	-	-
7 神戸市	-	-	-	-	-	-	-	-	-	-
8 広島市	-	-	-	-	-	-	-	-	-	-
9 北九州市	-	-	-	-	-	-	-	-	-	-
10 福岡市	-	-	-	-	-	-	-	-	-	-
合 計	-	256	5	64,318	-	-	-	-	-	-
平成 21 年度	-	116	4	71,200	-	-	-	-	-	-
平成 20 年度	-	-	1	77,979	-	-	-	-	-	-

## (2) 都市職員共済組合

項目 組合名	借 方									
	経 常					費 用				
	食糧費	負担金	消費税	支払利息	有価証券売却損	有価証券評価損	償還差損	承継差損	信託等売買 手数	買料 雑 費
1 北海道都市	-	11,038	961	427,270	-	-	-	-	-	-
2 仙台市	-	223	-	114,505	-	-	-	-	-	-
3 愛知県都市	-	5,648	201	2,234,666	49,620	-	3,601	-	-	2
合 計	-	16,909	1,162	2,776,441	49,620	-	3,601	-	-	2
平成 21 年度	-	17,406	1,851	2,726,364	3,318	-	-	-	-	112
平成 20 年度	-	17,636	1,767	3,172,779	11,945	-	-	-	-	102

(単位 千円)

経常費用			借入金		特別損失				当期利益金
減価償却費	開発費償却	雑損	保健經理へ相互繰入	宿泊經理へ相互繰入	前期損益修正	固定資産売却損	固定資産除却損	固定資産評価損	当期利益金
-	-	-	-	-	-	-	-	-	-
-	-	-	-	-	-	-	-	-	49,052
-	-	-	-	-	-	-	-	-	-
-	-	-	6,800	-	-	-	-	-	-
-	-	-	-	-	-	-	-	-	-
-	-	-	-	-	-	-	-	-	-
-	-	-	-	-	-	-	-	-	-
-	-	-	-	-	-	-	-	-	-
-	-	-	-	-	-	-	-	-	-
-	-	-	-	-	-	-	-	-	-
-	-	-	-	-	-	-	-	-	-
-	-	-	6,800	-	-	-	-	-	49,052
-	-	-	8,000	-	-	-	-	-	46,663
-	-	-	-	-	-	-	-	-	52,585

1  
2  
3  
4  
5  
6  
7  
8  
9  
10

(単位 千円)

経常費用			借入金		特別損失				当期利益金
減価償却費	開発費償却	雑損	保健經理へ相互繰入	宿泊經理へ相互繰入	前期損益修正	固定資産売却損	固定資産除却損	固定資産評価損	当期利益金
-	-	-	-	-	-	-	-	-	98,595
-	-	-	-	-	-	-	-	-	23,196
-	-	-	-	-	-	-	-	-	-
-	-	-	-	-	-	-	-	-	121,791
-	-	-	-	-	-	-	-	-	399,495
-	-	-	-	-	-	-	-	-	303,785

1  
2  
3

## (1) 指定都市職員共済組合

組合名	項目 借方 合計	貸方								
		経常					収益			
		保険手数料	雑収入	補助金	寄附金	利息及び配当金	有価証券売却益	有価証券評価益	償還差益	承継差益
1 札幌市	7,631	-	-	-	-	4,510	-	-	-	-
2 川崎市	85,731	-	-	-	-	84,632	-	-	1,099	-
3 横浜市	-	-	-	-	-	-	-	-	-	-
4 名古屋市	29,313	-	-	-	-	28,658	-	-	204	-
5 京都市	-	-	-	-	-	-	-	-	-	-
6 大阪市	-	-	-	-	-	-	-	-	-	-
7 神戸市	-	-	-	-	-	-	-	-	-	-
8 広島市	-	-	-	-	-	-	-	-	-	-
9 北九州市	-	-	-	-	-	-	-	-	-	-
10 福岡市	-	-	-	-	-	-	-	-	-	-
<b>合計</b>	<b>122,676</b>	-	-	-	-	<b>117,801</b>	-	-	<b>1,303</b>	-
平成21年度	127,492	-	-	-	-	119,104	2,771	-	70	-
平成20年度	131,016	-	-	-	-	129,428	246	-	1,342	-

## (2) 都市職員共済組合

組合名	項目 借方 合計	貸方								
		経常					収益			
		保険手数料	雑収入	補助金	寄附金	利息及び配当金	有価証券売却益	有価証券評価益	償還差益	承継差益
1 北海道都市	646,520	-	-	-	-	646,520	-	-	-	-
2 仙台市	140,396	-	-	-	-	136,144	4,252	-	-	-
3 愛知県都市	2,339,173	-	-	-	-	1,900,275	302,670	-	5,304	-
<b>合計</b>	<b>3,126,089</b>	-	-	-	-	<b>2,682,939</b>	<b>306,922</b>	-	<b>5,304</b>	-
平成21年度	3,315,759	-	-	-	-	2,966,878	18,179	-	16,024	25,752
平成20年度	3,737,548	-	-	-	-	2,983,764	34,665	-	358	-

(単位 千円)

経常収益		貸方					当期損失金	合計
解約手数料	雑益	繰入金	特別利益	固定資産	固定資産	当期損失金		
		繰入金	前期損益修正	売却益	評価益			
-	-	-	-	-	-	3,121	7,631	1
-	-	-	-	-	-	-	85,731	2
-	-	-	-	-	-	-	-	3
-	-	-	-	-	-	451	29,313	4
-	-	-	-	-	-	-	-	5
-	-	-	-	-	-	-	-	6
-	-	-	-	-	-	-	-	7
-	-	-	-	-	-	-	-	8
-	-	-	-	-	-	-	-	9
-	-	-	-	-	-	-	-	10
-	-	-	-	-	-	3,572	122,676	
-	-	-	-	-	-	5,547	127,492	
-	-	-	-	-	-	-	131,016	

(単位 千円)

経常収益		貸方					当期損失金	合計
解約手数料	雑益	繰入金	特別利益	固定資産	固定資産	当期損失金		
		繰入金	前期損益修正	売却益	評価益			
-	-	-	-	-	-	-	646,520	1
-	-	-	-	-	-	-	140,396	2
-	-	-	-	-	-	130,924	2,339,173	3
-	-	-	-	-	-	130,924	3,126,089	
-	-	-	-	-	-	288,927	3,315,759	
-	-	-	-	-	-	718,761	3,737,548	

## (3) 市町村職員共済組合

項目 組合名	借 方									
	経		常			費		用		
	役員報酬	職員給与	厚生費	旅 費	事務費	事業用消耗品費	賃 金	委託費	委託管理費	光熱水料
1 北海道	-	54,533	308	2,243	12,500	-	881	-	-	1,048
2 青森	-	20,396	20	1,363	3,655	-	-	-	271	3,514
3 岩手	-	6,060	6	-	565	-	-	-	208	-
4 宮城	-	45,705	42	977	2,730	-	-	-	-	-
5 秋田	-	4,696	18	-	481	-	-	-	-	-
6 山形	-	21,535	20	753	1,324	-	-	48	40	57
7 福島	-	13,999	8	400	3,001	-	-	160	183	-
8 茨城	-	51,098	54	2,224	1,800	-	-	-	341	125
9 栃木	-	17,295	14	35	1,101	-	-	-	99	-
10 群馬	-	28,958	40	251	3,188	-	-	2,539	-	133
11 埼玉	-	60,000	38	377	4,982	-	-	88,614	-	-
12 千葉	-	33,589	38	740	4,277	-	-	6,859	6,629	2,888
13 東京都	57	67,167	207	1,386	17,764	-	8,109	14,189	1,840	2,355
14 神奈川県	-	33,399	30	202	15,190	-	-	5,514	-	1,048
15 新潟	-	14,247	51	487	1,838	-	-	1,168	2,617	-
16 富山	-	9,873	9	38	3,672	-	-	91	-	-
17 石川	-	46,003	44	1,677	7,024	-	3,056	2,963	-	-
18 福井	-	26,463	16	850	4,256	-	-	5,003	-	-
19 山梨	-	32,913	28	331	848	-	-	56	130	111
20 長野	-	-	-	-	-	-	-	-	-	-
21 岐阜	-	11,293	14	45	2,510	-	2,110	-	100	64
22 静岡	-	11,003	19	95	3,005	-	-	-	113	-
23 愛知	-	26,760	17	229	2,094	-	-	2,735	-	-
24 三重	-	33,911	26	343	1,341	-	-	1,958	372	55
25 滋賀	-	43,561	26	233	1,938	-	-	-	287	-
26 京都	-	15,706	11	362	2,484	-	-	679	-	225
27 大阪	-	-	-	-	-	-	-	-	-	-
28 兵庫	-	31,801	81	338	1,862	-	-	-	-	-
29 奈良	-	46,656	52	711	6,893	-	2,328	137	2,215	-
30 和歌山	-	29,510	24	520	2,686	-	-	2,725	-	407
31 鳥取	-	44,583	33	1,476	3,723	-	-	1,209	-	-
32 島根	-	33,582	24	1,392	4,802	-	-	2,924	-	323
33 岡山	-	18,939	49	820	2,707	-	-	110	-	238
34 広島	-	47,217	60	403	834	-	1,287	-	-	482
35 山口	-	47,887	78	354	1,998	-	-	661	2,086	-
36 徳島	-	46,376	44	2,218	6,268	-	2,004	2,664	1,226	987
37 香川	-	10,695	15	-	393	-	-	11	38	156
38 愛媛	-	28,058	28	403	2,486	-	-	693	-	-
39 高知	-	70,230	47	929	3,305	-	1,071	3,818	1,695	139
40 福岡	-	13,926	12	527	4,871	-	-	-	-	-
41 佐賀	-	18,432	13	243	1,408	-	-	-	-	729
42 長崎	-	5,230	5	-	1,456	-	-	-	-	424
43 熊本	-	-	-	-	-	-	-	-	-	-
44 大分	-	6,351	15	61	281	-	-	-	-	-
45 宮崎	-	17,495	8	736	1,001	-	-	521	98	195
46 鹿児島	-	13,168	13	81	1,496	-	-	-	-	-
47 沖縄	-	17,147	9	325	2,901	-	-	3,853	1,234	339
合 計	57	1,277,446	1,713	27,177	154,939	-	20,847	151,900	21,823	16,021
平成 21 年度	57	1,355,712	1,912	28,392	160,183	270	18,637	169,431	21,956	15,340
平成 20 年度	57	1,438,956	2,751	29,842	176,813	-	16,222	164,306	23,246	16,468

(単位 千円)

貯金  
經理

借 方										
経 常 費 用										
燃料費	被服費	消耗器具費	修繕費	洗濯費	賃借料	保険料	調査研究費	普及費	諸謝金	
-	-	-	200	-	10,314	-	-	174	-	1
-	-	-	61	-	6,670	-	-	2,257	150	2
-	-	-	-	-	1,322	-	-	322	-	3
-	-	-	-	-	959	-	-	615	-	4
-	-	-	-	-	143	-	-	156	-	5
-	-	-	-	-	1,705	-	-	963	-	6
-	-	-	-	-	9,235	-	-	2,752	-	7
221	-	-	-	-	7,044	12	-	1,225	-	8
-	-	-	-	-	-	-	-	1,593	-	9
-	-	-	-	-	2,287	-	-	1,412	-	10
-	-	-	108	-	10,253	-	-	6,245	-	11
-	156	-	-	-	10,277	-	-	6,362	960	12
-	-	-	194	-	3,903	11	-	17,799	-	13
-	-	-	-	-	10,400	-	-	10,199	-	14
-	23	-	-	-	1,834	1	-	271	-	15
-	-	-	-	-	6,640	-	-	-	-	16
-	-	-	-	-	951	-	-	12,367	-	17
-	-	-	-	-	12,726	-	42	2,459	-	18
-	-	-	-	-	1,718	1	-	353	-	19
-	-	-	-	-	-	-	-	-	-	20
-	-	-	-	-	815	-	-	1,378	-	21
-	-	-	-	-	847	300	59	1,585	-	22
-	-	-	-	-	-	-	-	1,228	-	23
-	-	-	-	-	755	-	-	1,115	-	24
-	-	-	-	-	3,760	-	677	1,315	-	25
0	-	-	7	-	3,086	0	-	3,964	-	26
-	-	-	-	-	-	-	-	-	-	27
-	-	-	-	-	2,781	-	95	2,795	-	28
43	-	-	-	-	8,014	15	-	2,261	-	29
-	-	-	-	-	1,368	-	-	4,051	-	30
-	-	-	-	-	10,012	-	-	1,708	-	31
-	-	-	-	-	5,357	-	-	1,039	-	32
-	-	-	-	-	4,699	-	-	2,492	-	33
-	-	-	-	-	8,052	-	-	3,245	-	34
-	96	-	-	-	720	-	-	1,317	-	35
-	-	-	45	-	17,623	-	-	2,356	-	36
-	-	-	-	-	1,097	-	-	889	-	37
-	-	-	-	-	11,057	9	-	6,126	-	38
194	-	-	124	-	11,464	680	17	945	-	39
-	-	-	-	-	7,085	-	-	735	-	40
-	-	-	-	-	938	-	-	315	-	41
-	-	-	-	-	1,910	-	-	190	-	42
-	-	-	-	-	-	-	-	-	-	43
-	-	-	-	-	320	-	-	-	-	44
-	-	-	-	-	713	-	-	200	-	45
-	-	-	-	-	2,000	-	-	4,695	-	46
-	-	-	-	-	877	-	-	1,199	-	47
458	274	-	739	-	203,730	1,028	891	114,667	1,110	
535	40	-	627	-	198,214	867	248	110,183	1,160	
381	210	-	6,433	-	235,919	934	1,047	120,020	1,160	

## (3) 市町村職員共済組合

組合名	項目	借 方										
		経 常				費 用						
		食糧費	負担金	消費税	支払利息	有価証券売却損	有価証券評価損	償還差損	承継差損	信託等売却手数料	買料雑費	
1	北海道	-	8,538	827	846,235	-	-	-	-	-	-	71
2	青森	-	6,913	591	734,495	-	-	-	-	-	-	24
3	岩手	-	1,298	78	130,606	-	-	-	-	-	-	2
4	宮城	-	4,187	223	406,451	-	-	-	-	-	-	-
5	秋田	-	808	-	248,049	-	-	-	-	-	-	-
6	山形	60	25,090	326	105,655	-	-	38	-	-	-	839
7	福島	-	1,617	334	99,200	-	-	13,466	-	-	-	258
8	茨城	-	7,160	642	2,061,172	-	-	-	-	-	-	-
9	栃木	-	2,769	163	492,824	-	-	-	-	-	-	83
10	群馬	-	4,683	-	1,813,836	-	-	-	-	-	-	20
11	埼玉	-	8,697	5,100	7,778,828	-	-	-	-	-	-	-
12	千葉	976	5,292	1,626	6,416,418	-	-	-	-	-	-	688
13	東京都	-	10,657	3,068	1,460,231	-	-	-	-	-	-	677
14	神奈川県	33	4,837	2,127	2,381,737	-	-	-	-	-	-	119
15	新潟	-	2,329	354	198,344	-	-	-	-	-	-	1,000
16	富山	-	2,083	-	888,971	-	-	-	-	-	-	-
17	石川	-	13,434	1,635	306,255	-	-	-	-	-	-	12
18	福井	-	4,204	-	304,928	-	-	-	-	-	-	120
19	山梨	91	5,318	212	326,437	-	-	-	-	-	-	50
20	長野	-	-	-	-	-	-	-	-	-	-	-
21	岐阜	-	2,197	-	957,138	-	-	-	-	-	-	-
22	静岡県	38	1,766	298	874,176	-	-	-	-	-	-	52
23	愛知	-	3,889	353	1,926,696	-	-	-	-	-	-	-
24	三重	9	5,425	-	530,877	-	-	-	-	-	-	102
25	滋賀	-	6,703	403	607,378	-	-	-	-	-	-	19
26	京都	17	2,535	434	188,711	-	-	-	-	2,000	-	-
27	大阪	-	-	-	-	-	-	-	-	-	-	-
28	兵庫	-	4,897	429	1,126,925	-	-	-	-	-	-	87
29	奈良	21	7,047	990	799,459	-	-	-	-	-	-	389
30	和歌山	-	5,752	-	117,695	-	-	-	-	-	-	1
31	鳥取	176	7,283	459	81,929	-	-	-	-	-	-	48
32	島根	68	5,538	-	233,428	-	-	-	-	-	-	135
33	岡山	4	3,190	366	394,451	-	-	-	-	-	-	22
34	広島	-	7,867	695	171,604	-	-	-	-	-	-	54
35	山口	27	6,860	372	275,791	-	-	-	-	-	-	22
36	徳島	-	9,815	838	423,174	-	-	-	-	-	-	478
37	香川	-	1,999	84	122,204	-	-	-	-	-	-	-
38	愛媛	-	4,658	556	542,433	-	-	-	-	-	-	15
39	高知	40	12,585	701	579,055	-	-	-	-	-	-	4
40	福岡	28	2,047	-	673,104	-	-	-	-	-	-	16
41	佐賀	-	3,087	-	101,434	-	-	-	-	-	-	16
42	長崎	-	1,201	-	42,973	-	-	-	-	-	-	30
43	熊本	-	-	-	-	-	-	-	-	-	-	-
44	大分	12	1,163	-	77,430	-	-	-	-	-	-	-
45	宮崎	71	2,975	178	19,045	-	-	-	-	-	-	34
46	鹿児島	20	2,715	56	219,386	-	-	-	-	-	-	28
47	沖縄	-	2,813	236	44,314	-	-	-	-	-	-	239
合 計		1,691	235,920	24,754	38,131,481	-	-	13,504	-	2,000	-	5,756
平成 21 年度		1,569	230,523	26,630	37,667,339	361,819	-	17,845	-	-	-	6,696
平成 20 年度		2,081	247,430	27,161	37,898,026	28,718	-	20,919	-	-	-	7,020

(単位 千円)

貯金  
経理

借 方										
経 常 費 用			繰 入 金		特 別 損 失				当期利益金	
減価償却費	開発費償却	雑 損	保 健 経 理 へ 相 互 繰 入	宿 泊 経 理 へ 相 互 繰 入	前 期 損 益 修 正 損 損	固 定 資 産 売 却 損	固 定 資 産 除 却 損	固 定 資 産 評 価 損	当期利益金	
-	-	-	-	-	1,795	-	-	-	326,879	1
847	-	-	-	-	-	-	18	-	507,715	2
-	-	-	-	-	-	-	-	-	26,134	3
-	-	-	-	-	-	-	-	-	113,748	4
0	-	-	-	-	-	-	-	-	118,035	5
23	-	-	-	-	-	-	21	-	75,429	6
-	-	-	-	-	-	-	-	-	68,791	7
-	-	-	-	-	-	-	-	-	315,178	8
23	-	-	-	-	-	-	-	-	211,724	9
149	-	-	-	-	-	-	-	-	-	10
184	-	-	-	-	-	-	-	-	252,827	11
-	3,760	-	-	-	-	-	-	-	3,832,669	12
318	-	-	-	-	-	-	-	-	897,355	13
66	-	-	-	105,000	-	-	-	-	434,826	14
301	-	-	-	-	-	-	-	-	142,984	15
272	-	-	-	-	-	-	-	-	57,159	16
-	-	-	-	-	-	-	-	-	240,759	17
-	230	-	-	-	-	-	-	-	269,586	18
29	-	-	-	-	-	-	-	-	-	19
-	-	-	-	-	-	-	-	-	-	20
-	-	-	-	-	-	-	-	-	121,675	21
-	-	-	-	-	-	-	-	-	23,287	22
-	-	-	-	-	-	-	-	-	169,153	23
-	-	-	-	-	-	-	-	-	30,254	24
831	40	-	-	-	-	-	-	-	180,051	25
23	-	-	-	-	-	-	3	-	140,049	26
-	-	-	-	-	-	-	-	-	-	27
37	-	-	-	-	-	-	-	-	538,667	28
1,116	-	-	-	-	-	-	-	-	125,658	29
63	-	-	-	-	-	-	-	-	3,786	30
2	-	-	-	-	-	-	7	-	27,898	31
14	-	-	-	-	-	-	1	-	123,762	32
-	-	-	-	-	-	-	-	-	85,871	33
-	-	-	-	-	-	-	-	-	265,807	34
2	-	-	-	-	-	-	-	-	62,696	35
1,901	2,285	-	-	160,000	-	-	985	-	28,919	36
0	-	-	-	-	-	-	-	-	99,219	37
-	-	-	-	-	-	-	-	-	321,255	38
1,727	766	-	-	325,000	-	-	-	-	-	39
-	-	-	-	-	-	-	-	-	-	40
-	-	-	-	-	-	-	-	-	74,208	41
-	-	-	-	-	-	-	-	-	86,004	42
-	-	-	-	-	-	-	-	-	-	43
-	-	-	-	-	-	-	-	-	35,767	44
-	105	-	-	-	-	-	-	-	12,683	45
-	-	-	-	-	-	-	-	-	120,626	46
-	-	-	-	-	-	-	-	-	134,226	47
7,929	7,186	-	-	590,000	1,795	-	1,035	-	10,703,317	
5,849	18,496	-	250,000	390,000	96	-	2,417	-	11,065,125	
11,259	30,778	-	150,000	260,000	165	-	116	-	8,717,931	

## (3) 市町村職員共済組合

組合名	項目	貸 方									
		借 方 合 計	経		常		収		益		
			保険手数料	雑収入	補助金	寄附金	利息及び配当金	有価証券売却益	有価証券評価益	償還差益	承継差益
1	北海道	1,266,545	-	-	-	-	1,105,880	119,444	-	41,221	-
2	青森	1,288,958	-	-	-	-	1,179,028	109,930	-	-	-
3	岩手	166,600	-	-	-	-	166,535	-	-	-	-
4	宮城	575,638	-	-	-	-	574,736	-	-	901	-
5	秋田	372,387	-	-	-	-	335,670	35,868	-	850	-
6	山形	233,928	-	-	-	-	209,640	22,745	-	1,543	-
7	福島	213,403	-	-	-	-	208,620	-	-	4,783	-
8	茨城	2,448,296	-	-	-	-	2,438,587	-	-	9,709	-
9	栃木	727,725	-	-	-	-	727,725	-	-	-	-
10	群馬	1,857,495	-	-	-	-	1,761,868	-	-	2,769	-
11	埼玉	8,216,253	-	67	-	-	7,398,606	-	-	817,580	-
12	千葉	10,334,205	-	-	-	-	8,683,481	1,647,871	-	2,848	-
13	東京都	2,507,266	-	-	-	-	2,438,601	68,665	-	-	-
14	神奈川県	3,004,725	-	-	-	-	2,936,797	67,928	-	-	-
15	新潟	367,848	34,451	-	-	-	289,151	44,246	-	-	-
16	富山	968,810	-	-	-	-	852,495	115,115	-	1,200	-
17	石川	636,182	-	-	-	-	602,924	32,797	-	461	-
18	福井	630,885	-	-	-	-	623,574	215	-	7,096	-
19	山梨	368,624	-	-	-	-	365,271	-	-	2,160	-
20	長野	-	-	-	-	-	-	-	-	-	-
21	岐阜	1,099,337	-	-	-	-	1,085,971	13,366	-	-	-
22	静岡	916,644	-	-	-	-	876,597	35,647	-	4,400	-
23	愛知	2,133,154	-	-	-	-	2,083,602	40,182	-	9,370	-
24	三重	606,543	-	-	-	-	606,031	-	-	513	-
25	滋賀	847,221	-	-	-	-	845,546	-	-	1,675	-
26	京都	360,296	-	-	-	-	316,284	43,051	-	961	-
27	大阪	-	-	-	-	-	-	-	-	-	-
28	兵庫	1,710,794	-	-	-	-	1,643,001	43,170	-	24,623	-
29	奈良	1,004,006	-	-	-	-	918,802	79,428	-	5,776	-
30	和歌山	168,589	-	-	-	-	128,066	40,397	-	125	-
31	鳥取	180,545	-	-	-	-	154,840	25,705	-	-	-
32	島根	412,388	-	-	-	-	405,561	3,892	-	2,935	-
33	岡山	513,957	-	-	-	-	513,441	-	-	516	-
34	広島	507,609	-	-	-	-	480,923	26,566	-	120	-
35	山口	400,966	-	-	-	-	360,363	40,604	-	-	-
36	徳島	710,206	-	-	-	-	625,255	75,116	-	6,063	-
37	香川	236,801	-	-	-	-	232,266	-	-	4,535	-
38	愛媛	917,777	-	3	-	-	916,843	-	-	931	-
39	高知	1,014,537	-	-	-	-	664,328	22,131	-	15,000	-
40	福岡	702,349	-	-	-	-	267,711	-	-	-	-
41	佐賀	200,822	-	-	-	-	200,281	-	-	541	-
42	長崎	139,423	-	-	-	-	135,458	-	-	3,965	-
43	熊本	-	-	-	-	-	-	-	-	-	-
44	大分	121,399	-	-	-	-	120,769	-	-	630	-
45	宮崎	56,056	-	-	-	-	54,284	1,752	-	20	-
46	鹿児島	364,283	-	-	-	-	317,368	46,899	-	16	-
47	沖縄	209,712	-	-	-	-	209,712	-	-	-	-
合 計		51,721,190	34,451	70	-	-	47,062,494	2,802,729	-	975,835	-
平成 21 年度		52,128,171	35,331	98	-	-	48,196,482	2,875,262	-	541,119	-
平成 20 年度		49,636,370	36,558	112	-	-	47,051,573	1,366,216	-	271,129	-

(単位 千円)

経常収益		貸方				当期損失金	合計	
解約手数料	雑益	繰入金	特別	利益	当期損失金			
		保健 線	前 期 損 正	益 益	固 定 資 産 却 却	固 定 資 産 評 価		
-	-	-	-	-	-	-	1,266,545	1
-	-	-	-	-	-	-	1,288,958	2
-	-	-	-	65	-	-	166,600	3
-	-	-	-	1	-	-	575,638	4
-	-	-	-	-	-	-	372,387	5
-	-	-	-	-	-	-	233,928	6
-	-	-	-	-	-	-	213,403	7
-	-	-	-	-	-	-	2,448,296	8
-	-	-	-	-	-	-	727,725	9
-	-	-	-	-	-	92,859	1,857,495	10
-	-	-	-	-	-	-	8,216,253	11
-	5	-	-	-	-	-	10,334,205	12
-	-	-	-	-	-	-	2,507,266	13
-	-	-	-	-	-	-	3,004,725	14
-	-	-	-	-	-	-	367,848	15
-	-	-	-	-	-	-	968,810	16
-	-	-	-	-	-	-	636,182	17
-	-	-	-	-	-	-	630,885	18
-	-	-	-	-	-	1,193	368,624	19
-	-	-	-	-	-	-	-	20
-	-	-	-	-	-	-	1,099,337	21
-	-	-	-	-	-	-	916,644	22
-	-	-	-	-	-	-	2,133,154	23
-	-	-	-	-	-	-	606,543	24
-	-	-	-	-	-	-	847,221	25
-	-	-	-	-	-	-	360,296	26
-	-	-	-	-	-	-	-	27
-	-	-	-	-	-	-	1,710,794	28
-	-	-	-	-	-	-	1,004,006	29
-	-	-	-	-	-	-	168,589	30
-	-	-	-	-	-	-	180,545	31
-	-	-	-	-	-	-	412,388	32
-	-	-	-	-	-	-	513,957	33
-	-	-	-	-	-	-	507,609	34
-	-	-	-	-	-	-	400,966	35
-	-	-	-	3,772	-	-	710,206	36
-	-	-	-	-	-	-	236,801	37
-	-	-	-	-	-	-	917,777	38
-	-	-	-	807	-	-	312,271	39
-	-	-	-	-	-	-	434,638	40
-	-	-	-	-	-	-	200,822	41
-	-	-	-	-	-	-	139,423	42
-	-	-	-	-	-	-	-	43
-	-	-	-	-	-	-	121,399	44
-	-	-	-	-	-	-	56,056	45
-	-	-	-	-	-	-	364,283	46
-	-	-	-	-	-	-	209,712	47
-	5	-	-	4,645	-	-	840,961	51,721,190
-	4	-	-	3,557	-	-	476,317	52,128,171
-	7	-	-	4,768	-	-	906,008	49,636,370

貯金経理

## 21 貸付経理貸借対照表

### (1) 指定都市職員共済組合

項目 組合名	借 方									
	流 動					資 産				
	現 金	小口現金	当座預金	普通預金	通知預金	定期預金	金銭信託	貸付信託	有価証券	証券投資信託
1 札幌市	-	-	-	5,052	-	-	-	-	-	-
2 川崎市	-	-	-	289,093	-	-	-	-	-	-
3 横浜市	-	-	-	317,995	-	-	-	-	-	-
4 名古屋市	-	-	-	179,174	-	-	-	-	-	-
5 京都市	-	-	-	5,715	-	-	-	-	-	-
6 大阪市	-	-	-	70,888	-	2,000,000	-	-	-	-
7 神戸市	-	-	-	116,189	-	-	-	-	-	-
8 広島市	-	-	-	1,855	-	-	-	-	-	-
9 北九州市	-	-	-	75,823	-	-	-	-	-	-
10 福岡市	-	-	-	-	-	-	-	-	-	-
合 計	-	-	-	1,061,784	-	2,000,000	-	-	-	-
平成21年度	-	-	-	845,028	-	2,000,000	-	-	-	1,481,335
平成20年度	-	-	-	798,236	-	2,000,000	-	-	-	-

### (2) 都市職員共済組合

項目 組合名	借 方									
	流 動					資 産				
	現 金	小口現金	当座預金	普通預金	通知預金	定期預金	金銭信託	貸付信託	有価証券	証券投資信託
1 北海道都市	-	-	-	31,695	-	-	-	-	-	-
2 仙台市	-	-	-	375,700	-	20,000	-	-	-	-
3 愛知県都市	-	-	-	3,289	-	-	-	-	-	-
合 計	-	-	-	410,684	-	20,000	-	-	-	-
平成21年度	-	-	-	470,073	-	15,000	-	-	-	-
平成20年度	-	-	-	361,539	-	411,000	-	-	-	-

(単位 千円)

借 方									
流 動					資 産				
貯蔵品	差入保証金	立替金	仮払金	前払費用	未収収益	短期貸付金	未収金	償還金過不足	未達回送金
-	-	1	-	-	98	-	162	-	-
-	-	-	-	-	-	-	20,442	-	-
-	-	-	-	-	19,125	-	2,287	-	-
-	-	-	-	-	31,061	-	-	-	-
-	-	-	-	-	12,201	-	-	-	-
-	-	-	-	-	23,387	-	964	-	-
-	-	-	-	-	15,563	-	8	-	-
-	-	-	-	-	4,447	-	-	-	-
-	-	-	-	-	-	-	512	-	-
-	-	-	-	-	11,729	-	3,886	-	-
-	-	1	-	-	117,612	-	28,261	-	-
-	-	3	-	-	143,943	-	35,670	-	-
-	-	1	-	-	204,078	-	61,301	-	-

1  
2  
3  
4  
5  
6  
7  
8  
9  
10

貸付経理

(単位 千円)

借 方									
流 動					資 産				
貯蔵品	差入保証金	立替金	仮払金	前払費用	未収収益	短期貸付金	未収金	償還金過不足	未達回送金
-	-	-	-	-	46	-	262,909	-	-
-	-	-	-	4	0	-	172,467	-	-
-	-	-	29	369	31,312	-	124,406	-	-
-	-	-	29	373	31,358	-	559,782	-	-
48	-	-	14	498	28,252	-	586,452	-	-
18	-	-	76	487	32,722	-	645,007	-	-

1  
2  
3

## (1) 指定都市職員共済組合

項目 組合名	借 方									合 計
	流動資産	固 定 資 産							繰延資産	
	貸倒引当金	車両及び運搬具	器具及び備品	電話加入権	金銭信託	投資有価証券	組合員貸付金	敷金及び保証金	開発費	
1 札幌市	-	-	1,512	-	824,402	469,966	11,576,974	-	-	12,878,168
2 川崎市	-	-	-	-	-	-	11,022,585	-	-	11,332,121
3 横浜市	-	-	44	-	-	-	14,601,495	-	-	14,940,946
4 名古屋市	-	-	1,401	548	50,393	34,836	12,554,845	-	949	12,853,207
5 京都市	-	-	-	-	-	-	4,478,268	-	-	4,496,184
6 大阪市	8,646	-	78	-	-	1,000,000	23,408,527	-	9,825	26,505,024
7 神戸市	-	-	0	-	-	-	6,584,053	-	-	6,715,813
8 広島市	-	-	136	-	-	-	9,539,896	-	-	9,546,335
9 北九州市	-	-	-	-	-	-	5,661,267	-	-	5,737,602
10 福岡市	-	-	1	-	-	-	6,910,993	-	-	6,926,609
合 計	8,646	-	3,173	548	874,795	1,504,801	106,338,904	-	10,774	111,932,008
平成21年度	-	-	3,839	548	854,512	1,491,206	126,335,060	-	18,876	133,210,021
平成20年度	-	-	2,777	548	722,023	2,636,049	149,842,247	-	29,212	156,296,473

## (2) 都市職員共済組合

項目 組合名	借 方									合 計
	流動資産	固 定 資 産							繰延資産	
	貸倒引当金	車両及び運搬具	器具及び備品	電話加入権	金銭信託	投資有価証券	組合員貸付金	敷金及び保証金	開発費	
1 北海道都市	-	-	75	-	-	40,000	9,753,733	-	-	10,088,458
2 仙台市	-	-	-	-	-	-	5,832,802	-	-	6,400,973
3 愛知県都市	-	-	-	-	-	-	13,215,443	-	-	13,374,848
合 計	-	-	75	-	-	40,000	28,801,978	-	-	29,864,279
平成21年度	-	-	100	-	-	60,000	36,369,491	-	-	37,529,927
平成20年度	-	-	163	28	-	149,972	41,750,190	-	-	43,351,201

(単位 千円)

貸 方										
流 動					負 債					
短期借入金	未払消費税	未払金	未払費用	前受金	預り金	前受収益	仮受金	償還金過不足	償還金過納金	
337	-	25,406	-	-	169	-	-	-	-	1
-	-	3,522	252	-	26	-	-	-	-	2
-	-	4,378	-	-	95	-	-	-	-	3
-	-	-	7,763	-	277	-	-	-	-	4
-	-	4,309	-	-	30	-	-	-	-	5
-	-	7,000	-	-	-	-	-	-	-	6
-	-	8,645	-	-	100	-	-	-	-	7
-	-	2,423	297	-	-	-	-	-	-	8
-	-	-	19	-	0	-	-	-	-	9
-	-	9,287	284	-	23	-	-	-	-	10
<b>337</b>	-	<b>64,970</b>	<b>8,614</b>	-	<b>720</b>	-	-	-	-	
-	-	125,883	4,731	-	1,324	-	19,768	-	-	
350	-	97,192	10,419	-	1,272	-	22,330	-	-	

貸付経理

(単位 千円)

貸 方										
流 動					負 債					
短期借入金	未払消費税	未払金	未払費用	前受金	預り金	前受収益	仮受金	償還金過不足	償還金過納金	
-	-	-	-	-	229	-	-	-	-	1
60	-	48	-	-	-	-	-	-	-	2
-	-	-	66	-	104	-	-	-	-	3
<b>60</b>	-	<b>48</b>	<b>66</b>	-	<b>333</b>	-	-	-	-	
-	-	6,704	176	-	598	-	-	-	-	
-	-	7,055	236	-	739	-	-	-	-	

## (1) 指定都市職員共済組合

項目 組合名	貸				方					利益剰余金又は欠損金(△)
	固 定 負 債				剰 余 金 (欠 損 金)					
	長期借入金	貸付債権 保全引当金	譲渡貸付債権 保全引当金	退職給与引当金	資本剰余金	保全積立基金	団信保険積立金	一般資金貸付 保険積立金	欠損金補てん 積立金	
1 札幌市	11,248,923	-	-	-	-	-	178,460	-	578,832	
2 川崎市	9,000,000	-	-	-	-	-	-	-	2,328,322	
3 横浜市	10,750,000	-	-	39,016	-	-	-	-	2,190,000	
4 名古屋市	9,636,456	-	-	35,649	-	-	109,338	-	627,742	
5 京都市	2,336,050	-	-	-	-	-	-	-	2,155,795	
6 大阪市	19,450,000	-	-	-	-	-	53,280	-	6,994,744	
7 神戸市	6,310,730	-	-	-	-	-	87,582	-	308,757	
8 広島市	7,785,000	-	-	717	-	-	-	-	1,757,899	
9 北九州市	3,601,172	-	-	-	-	-	110,179	-	283,063	
10 福岡市	5,604,717	-	-	-	-	-	-	-	1,312,298	
合 計	85,723,047	-	-	75,382	-	-	538,838	-	18,537,451	
平成21年度	106,870,710	-	-	74,072	-	-	483,645	-	20,988,128	
平成20年度	130,035,813	-	-	26,692	-	-	551,697	-	21,606,966	

## (2) 都市職員共済組合

項目 組合名	貸				方					利益剰余金又は欠損金(△)
	固 定 負 債				剰 余 金 (欠 損 金)					
	長期借入金	貸付債権 保全引当金	譲渡貸付債権 保全引当金	退職給与引当金	資本剰余金	保全積立基金	団信保険積立金	一般資金貸付 保険積立金	欠損金補てん 積立金	
1 北海道都市	9,753,722	250,559	-	33,504	-	-	-	-	50,444	
2 仙台市	5,100,000	166,504	-	14,879	-	-	-	-	349,968	
3 愛知県都市	12,519,200	110,936	-	13,613	-	-	-	-	730,929	
合 計	27,372,922	527,999	-	61,997	-	-	-	-	1,131,341	
平成21年度	34,653,232	558,620	-	54,465	-	-	-	-	1,557,215	
平成20年度	40,302,335	606,734	-	144,733	-	-	-	-	1,660,382	

(単位 千円)

貸		方	
剰余金 (欠損金)			
利益剰余金又は欠損金 (△)			
積立金又は繰越欠損金 (△)		合	計
846,042		12,878,168	1
-		11,332,121	2
1,957,457		14,940,946	3
2,435,982		12,853,207	4
-		4,496,184	5
-		26,505,024	6
-		6,715,813	7
-		9,546,335	8
1,743,169		5,737,602	9
-		6,926,609	10
<b>6,982,650</b>		<b>111,932,008</b>	
4,641,759		133,210,021	
3,943,742		156,296,473	

(単位 千円)

貸		方	
剰余金 (欠損金)			
利益剰余金又は欠損金 (△)			
積立金又は繰越欠損金 (△)		合	計
-		10,088,458	1
769,514		6,400,973	2
-		13,374,848	3
<b>769,514</b>		<b>29,864,279</b>	
698,917		37,529,927	
628,987		43,351,201	

## (3) 市町村職員共済組合

組合名	借 方									
	流 動					資 産				
	現 金	小口現金	当座預金	普通預金	通知預金	定期預金	金銭信託	貸付信託	有価証券	証券投資信託
1 北海道	-	-	-	7,923	-	-	-	-	-	-
2 青森	-	-	-	1,479	-	-	-	-	-	-
3 岩手	-	-	-	101,325	-	-	-	-	-	-
4 宮城	-	-	-	12,775	-	-	-	-	-	-
5 秋田	-	-	-	4,329	-	-	-	-	-	-
6 山形	-	-	-	207,069	-	-	-	-	-	-
7 福島	-	-	-	736	83,000	-	-	-	-	-
8 茨城	-	-	-	8,779	-	-	-	-	-	-
9 栃木	-	-	-	147,344	-	-	-	-	-	-
10 群馬	-	-	-	698	-	-	-	-	-	-
11 埼玉	-	-	-	1,009,827	-	-	-	-	-	-
12 千葉	-	-	-	2,495	-	-	-	-	-	-
13 東京都	-	-	-	157,327	-	-	-	-	-	-
14 神奈川県	-	-	-	463,029	-	-	-	-	-	-
15 新潟	-	-	-	173,857	-	-	-	-	-	-
16 富山	-	-	-	6,553	-	-	-	-	-	-
17 石川	-	-	-	1,999	-	-	-	-	-	-
18 福井	-	-	-	16,938	-	-	-	-	-	-
19 山梨	-	-	-	800	-	-	-	-	-	-
20 長野	-	-	-	12,386	-	-	-	-	-	-
21 岐阜	-	-	-	108,247	-	-	-	-	-	-
22 静岡県	-	-	-	18,854	-	-	-	-	-	-
23 愛知	-	-	-	62,456	-	-	-	-	-	-
24 三重	-	-	-	4,019	-	-	-	-	-	-
25 滋賀	-	-	-	208,608	-	-	-	-	-	-
26 京都	-	-	-	88,463	-	-	-	-	-	-
27 大阪	-	-	-	19,828	-	-	-	-	-	-
28 兵庫県	-	-	-	295,933	-	-	-	-	-	-
29 奈良	-	50	-	2,739	24,000	-	-	-	-	-
30 和歌山	-	-	-	82,203	-	-	-	-	-	-
31 鳥取	-	-	-	931	-	-	-	-	-	-
32 島根	-	-	-	10,791	-	-	-	-	-	-
33 岡山	-	-	-	246,512	-	-	-	-	-	-
34 広島	-	-	-	2,795	-	-	-	-	-	-
35 山口	-	-	-	509,662	-	-	-	-	-	-
36 徳島	-	-	-	4,057	-	-	-	-	-	-
37 香川	-	-	-	203	-	-	-	-	-	-
38 愛媛	-	-	-	660	-	60,000	-	-	-	-
39 高知	50	-	-	110,025	-	-	-	-	-	-
40 福岡	-	-	-	93,914	-	-	-	-	-	-
41 佐賀	-	-	-	21,029	-	-	-	-	-	-
42 長崎	-	-	-	9,015	-	-	-	-	-	-
43 熊本	-	-	-	122,753	-	-	-	-	-	-
44 大分	-	-	-	140,807	-	-	-	-	-	-
45 宮崎	-	-	-	12,761	-	-	-	-	-	-
46 鹿児島	-	-	-	4,859	-	-	-	-	-	-
47 沖縄	-	-	-	48,616	-	-	-	-	-	-
合 計	50	50	-	4,568,408	107,000	60,000	-	-	-	-
平成 21 年度	50	50	-	5,055,761	341,000	56,000	-	-	-	-
平成 20 年度	50	50	-	8,127,177	163,000	314,000	-	-	-	-

(単位 千円)

借 方									
流 動					資 産				
貯蔵品	差入保証金	立替金	仮払金	前払費用	未収収益	短期貸付金	未収金	償還金過不足	未達回送金
-	-	-	-	-	2	-	481,096	-	-
-	-	-	13	-	-	-	379,416	-	-
-	-	-	-	-	2	-	154,225	-	-
-	-	-	-	-	1	-	179,104	-	-
-	-	-	-	-	-	-	191,874	-	-
167	-	-	-	-	5	-	200,052	-	-
-	-	-	191	-	20,057	-	229,338	-	-
-	-	-	47	7	23,419	-	247,279	-	-
-	-	-	-	-	-	-	134,757	-	-
-	-	0	-	-	1	-	116,819	-	-
-	-	-	-	-	-	-	663,438	-	-
-	-	-	-	-	4	-	1,173,879	-	-
17	-	-	-	-	-	-	186,744	-	-
-	-	-	-	-	40,236	-	247,862	-	-
-	-	-	-	1	2	-	133,023	-	-
-	-	-	-	-	-	-	36,646	-	-
-	-	-	-	-	-	-	93,414	-	-
-	-	-	-	-	1	-	63,554	-	-
-	-	-	-	-	16,252	-	89,142	-	-
-	-	4	-	-	-	-	88,784	-	-
1,874	-	-	-	-	-	-	155,703	-	-
-	-	-	-	-	-	-	60,924	-	-
-	-	-	-	-	7,710	-	110,565	-	-
-	-	-	-	101	0	-	174,046	-	-
160	-	-	-	42	2	-	94,322	-	-
-	-	-	-	-	-	-	209,559	-	-
-	-	-	-	-	5	-	1,479,716	-	-
81	-	-	-	-	29,020	-	899,788	-	-
-	-	-	-	-	1	-	667,980	-	-
-	-	-	-	-	-	-	323,482	-	-
102	-	0	-	-	-	-	45,270	-	-
-	-	-	-	-	1	-	56,216	-	-
-	-	-	-	-	2	-	226,296	-	-
-	-	-	-	-	0	-	194,329	-	-
-	-	-	70	-	-	-	245,596	-	-
-	-	-	-	-	-	-	186,205	-	-
-	-	-	-	1	-	-	98,780	-	-
-	-	41	-	-	1	-	241,932	-	-
1,371	-	-	-	-	2,261	-	208,877	-	-
-	-	-	-	-	-	-	398,843	-	583
-	-	-	-	-	-	-	109,586	-	-
-	-	-	-	-	3,380	-	269,204	-	-
-	-	54	-	-	5	-	357,357	-	-
-	-	-	-	-	-	-	281,575	-	-
-	-	-	-	-	0	-	289,239	-	-
-	-	16	-	-	1	-	205,813	-	-
-	-	-	-	-	5,407	-	384,073	-	-
3,772	-	114	322	152	147,780	-	13,065,722	-	583
3,837	-	157	135	305	169,773	-	12,326,954	-	-
4,346	-	293	374	327	194,325	-	11,491,744	-	44,705

貸付経理

## (3) 市町村職員共済組合

項目 組合名	借 方									合 計
	流動資産	固 定 資 産						繰延資産		
	貸倒引当金	車両及び運搬具	器具及び備品	電話加入権	金銭信託	投資有価証券	組合員貸付金	敷金及び保証金	開発費	
1 北海道	-	-	147	-	-	-	25,722,618	-	-	26,211,786
2 青森	-	157	4,118	-	-	-	11,999,889	-	-	12,385,073
3 岩手	-	-	220	-	-	-	11,923,283	20,000	-	12,199,055
4 宮城	-	-	83	-	-	-	11,026,910	-	-	11,218,872
5 秋田	-	-	21	-	-	-	10,712,035	-	-	10,908,259
6 山形	-	-	540	-	-	-	9,967,377	-	-	10,375,209
7 福島	-	-	170	-	-	-	18,775,268	-	-	19,108,761
8 茨城	-	-	73	-	-	-	21,028,647	-	-	21,308,252
9 栃木	-	-	32	-	-	-	11,080,291	-	-	11,362,424
10 群馬	-	-	202	-	-	-	9,967,345	-	-	10,085,064
11 埼玉	-	-	1,622	-	-	-	32,701,661	-	-	34,376,548
12 千葉	-	-	-	-	-	-	44,028,025	-	7,916	45,212,319
13 東京	-	-	638	-	-	-	18,013,219	-	-	18,357,944
14 神奈川県	-	-	436	-	-	-	18,774,016	2,461	-	19,528,040
15 新潟	-	-	2,555	-	-	-	13,396,871	-	-	13,706,309
16 富山	-	-	-	-	-	-	5,101,442	-	-	5,144,641
17 石川	-	-	-	-	-	-	6,669,186	-	-	6,764,598
18 福井	-	-	-	-	-	-	2,936,553	-	-	3,017,045
19 山梨	-	-	79	-	-	-	9,699,178	-	-	9,805,450
20 長野	-	-	-	-	-	-	6,264,791	-	-	6,365,965
21 岐阜	-	-	0	-	-	-	10,650,590	-	-	10,916,414
22 静岡	-	-	676	-	-	-	9,815,854	-	-	9,896,307
23 愛知	-	-	-	-	-	-	12,491,541	-	-	12,672,272
24 三重	-	184	182	-	-	-	7,394,931	-	-	7,573,464
25 滋賀	-	46	1,053	-	-	-	6,960,687	-	176	7,265,097
26 京都	-	-	43	-	-	-	6,958,285	-	-	7,256,349
27 大阪	-	-	41	-	-	-	35,123,563	-	-	36,623,153
28 兵庫	-	-	460	-	-	-	17,728,524	-	-	18,953,807
29 奈良	-	-	4,619	-	-	-	8,962,437	-	-	9,661,826
30 和歌山	-	-	3	-	-	-	7,371,158	-	-	7,776,846
31 鳥取	-	-	-	-	-	-	2,861,706	-	-	2,908,010
32 島根	-	-	40	-	-	-	4,904,025	-	-	4,971,073
33 岡山	-	-	-	-	-	-	8,259,627	-	-	8,732,438
34 広島	-	-	-	-	-	-	10,398,804	-	-	10,595,928
35 山口	-	-	178	-	-	-	6,494,473	-	-	7,249,978
36 徳島	-	-	1,969	-	-	-	5,534,439	-	2,326	5,728,996
37 香川	-	-	2	-	-	-	6,312,156	-	-	6,411,142
38 愛媛	-	-	839	-	-	-	9,125,490	-	-	9,428,963
39 高知	-	-	40	-	-	-	3,810,487	-	-	4,133,113
40 福岡	-	-	12	-	-	-	10,034,212	-	-	10,527,562
41 佐賀	-	-	373	-	-	-	4,095,056	-	-	4,226,043
42 長崎	-	-	146	-	-	-	11,143,555	-	-	11,425,300
43 熊本	-	-	-	-	-	-	9,469,536	-	-	9,949,705
44 大分	-	-	-	-	-	-	6,774,370	-	-	7,196,751
45 宮崎	-	-	-	-	-	-	5,860,306	-	-	6,162,306
46 鹿児島	-	-	-	-	-	-	7,505,579	-	-	7,716,268
47 沖縄	-	-	25	-	-	-	10,962,505	-	-	11,400,626
合 計	-	387	21,635	-	-	-	546,792,502	22,461	10,418	564,801,355
平成 21 年度	-	509	25,848	-	-	-	640,941,514	22,461	12,299	658,956,654
平成 20 年度	-	1,134	18,567	-	-	-	742,908,762	22,461	31,013	763,322,329

(単位 千円)

貸 方									
流 動					負 債				
短期借入金	未払消費税	未払金	未払費用	前受金	預り金	前受収益	仮受金	償還金過不足	償還金過納金
-	-	823	8,413	-	-	-	11	-	-
-	-	1,206	109	-	629	-	-	-	-
-	-	274	70	-	-	-	-	-	-
-	-	-	-	-	-	-	-	-	-
590	-	41	11	-	-	-	-	-	-
-	-	-	43	-	42	-	-	-	-
-	-	219,912	-	-	-	-	-	-	-
105	-	1	14	-	97	-	-	-	-
-	-	171	5	-	553	-	-	-	-
-	-	-	64	-	140	-	-	-	-
420	-	175	1,954	-	344	-	-	-	-
-	-	116	306	-	54	-	32	-	-
-	-	15	-	-	355	-	838	-	-
-	-	-	320	-	-	-	2,862	-	-
-	-	229	102	-	232	-	-	-	-
150	-	1	38	-	-	-	-	-	-
-	-	245	2	-	57	-	-	-	-
-	-	-	11	-	-	-	-	-	-
70	-	140	-	-	12	-	-	-	-
100	-	-	44	-	-	-	-	-	-
-	-	950	31	-	-	-	-	-	-
-	-	-	239	-	166	-	-	-	-
-	-	-	19	-	-	-	-	-	-
-	-	262	88	-	-	-	-	-	-
-	-	200	323	-	8,481	-	-	-	-
50	-	132	-	-	-	-	9	-	-
-	-	1,608	6	-	481	-	-	-	-
-	-	-	21	-	2,514	-	-	-	-
100	-	77	-	-	96	-	-	-	-
-	-	-	-	-	-	-	-	-	-
-	-	-	5	-	188	-	-	-	-
-	-	34	-	-	35	-	1,324	-	-
-	-	214	3	-	1,636	-	-	-	-
-	-	33	-	-	438	-	-	-	-
-	-	32	26	-	181	-	-	-	-
-	-	69	-	-	-	-	-	-	-
-	-	144	70	-	20	-	-	-	-
-	-	-	126	-	-	-	-	-	-
420	-	70	53	-	-	-	60	-	-
-	-	54	-	-	10	-	92	-	-
255	-	-	-	-	-	-	-	-	-
-	-	-	-	-	61	-	-	-	-
-	-	20	381	-	-	-	440	-	-
-	-	-	12	-	-	-	-	-	-
-	-	100	-	-	-	-	-	-	-
-	-	-	5	-	12	-	20	-	-
-	-	-	30	-	1,019	-	-	-	-
2,260	-	227,349	12,944	-	17,854	-	5,689	-	-
4,811	-	39,184	20,217	-	13,059	-	7,194	-	-
5,714	-	13,368	34,292	-	19,758	-	234	-	-

貸付経理

## (3) 市町村職員共済組合

項目 組合名	貸				方				
	固		負		剰		余		(欠 損 金)
	長期借入金	貸付債権 保全引当金	譲渡貸付債権 保全引当金	退職給与引当金	資本剰余金	団信保 積立金	一般資金貸付 保険積立金	利益剰余金又は欠損金(△)	
								欠損金補てん 積立金	
1 北海道	24,980,000	461,242	-	10,732	-	-	-	750,564	
2 青森	10,669,291	366,669	-	41,746	-	-	-	1,305,423	
3 岩手	11,131,000	148,712	-	21,299	-	-	-	596,164	
4 宮城	10,496,000	151,513	-	10,395	-	-	-	551,346	
5 秋田	9,785,000	185,514	-	22,029	-	-	-	915,073	
6 山形	9,563,000	198,646	-	24,129	-	-	-	498,369	
7 福島	17,870,000	221,350	-	34,700	-	-	-	762,799	
8 茨城	18,395,000	238,855	-	82,535	-	-	-	1,051,432	
9 栃木	10,300,000	125,182	-	8,258	-	-	-	554,015	
10 群馬	7,881,000	82,425	-	61,503	-	-	-	498,367	
11 埼玉	31,171,100	654,342	-	58,458	-	-	-	2,489,755	
12 千葉	41,715,950	1,160,077	-	59,261	-	-	-	2,276,522	
13 東京	14,433,175	189,156	-	10,250	-	-	-	900,661	
14 神奈川	17,344,602	241,391	-	101,007	-	-	-	938,701	
15 新潟	11,882,000	113,183	-	11,888	-	-	-	669,844	
16 富山	4,548,828	35,887	-	20,043	-	-	-	255,072	
17 石川	6,097,000	81,787	-	57,020	-	-	-	528,487	
18 福井	2,727,000	63,455	-	3,006	-	-	-	223,574	
19 山梨	9,623,070	82,404	-	6,029	-	-	-	93,724	
20 長野	5,559,000	87,002	-	26,066	-	-	-	313,240	
21 岐阜	9,554,300	159,613	-	47,551	-	-	-	532,529	
22 静岡	8,861,200	59,128	-	87,600	-	-	-	887,975	
23 愛知	11,497,901	103,590	-	48,890	-	-	-	624,577	
24 三重	6,072,000	174,025	-	57,209	-	-	-	369,747	
25 滋賀	6,728,000	91,996	-	39,296	-	-	-	348,034	
26 京都	6,735,854	202,899	-	1,037	-	-	-	316,369	
27 大阪	31,627,000	1,441,878	-	57,871	-	-	-	1,756,178	
28 兵庫	15,433,010	864,432	-	42,554	-	-	-	886,426	
29 奈良	8,892,035	654,088	-	232	-	-	-	115,197	
30 和歌山	7,104,768	311,181	-	107	-	-	-	360,790	
31 鳥取	2,850,400	45,234	-	6,740	-	-	-	5,443	
32 島根	4,795,300	54,250	-	22,223	-	-	-	97,907	
33 岡山	7,765,130	218,516	-	39,700	-	-	-	412,981	
34 広島	9,970,000	191,750	-	8,255	-	-	-	425,452	
35 山口	6,700,000	228,262	-	26,765	-	-	-	294,713	
36 徳島	4,908,000	182,741	-	3,479	-	-	-	634,708	
37 香川	6,070,800	94,881	-	21,043	-	-	-	224,184	
38 愛媛	8,785,000	229,981	-	35,403	-	-	-	378,453	
39 高知	3,666,000	192,690	-	26,783	-	-	-	247,036	
40 福岡	8,900,000	389,740	-	20,198	-	-	-	501,711	
41 佐賀	3,911,000	84,917	-	21,255	-	-	-	204,753	
42 長崎	9,776,000	262,618	-	16,376	-	-	-	766,251	
43 熊本	8,414,000	325,652	-	52,889	-	-	-	473,477	
44 大分	6,432,000	274,111	-	10,033	-	-	-	338,718	
45 宮崎	5,823,914	282,931	-	13,105	-	-	-	42,257	
46 鹿児島	6,854,000	195,623	-	29,066	-	-	-	375,279	
47 沖縄	10,740,000	277,736	-	59,735	-	-	-	322,107	
合計	505,039,629	12,483,256	-	1,465,751	-	-	-	28,116,382	
平成21年度	601,055,237	11,727,374	-	1,624,704	-	-	-	30,154,459	
平成20年度	706,031,467	10,928,260	-	1,659,041	-	-	-	33,302,205	

(単位 千円)

貸		方	
剰余金(欠損金)			
利益剰余金又は欠損金(△)	合	計	
積立金又は繰越欠損金(△)			
-	26,211,786	1	
-	12,385,073	2	
301,536	12,199,055	3	
9,619	11,218,872	4	
-	10,908,259	5	
90,980	10,375,209	6	
-	19,108,761	7	
1,540,212	21,308,252	8	
374,240	11,362,424	9	
1,561,564	10,085,064	10	
-	34,376,548	11	
-	45,212,319	12	
2,823,494	18,357,944	13	
899,158	19,528,040	14	
1,028,831	13,706,309	15	
284,621	5,144,641	16	
-	6,764,598	17	
-	3,017,045	18	
-	9,805,450	19	
380,513	6,365,965	20	
621,439	10,916,414	21	
-	9,896,307	22	
397,296	12,672,272	23	
900,134	7,573,464	24	
48,769	7,265,097	25	
-	7,256,349	26	
1,738,131	36,623,153	27	
1,724,850	18,953,807	28	
-	9,661,826	29	
-	7,776,846	30	
-	2,908,010	31	
-	4,971,073	32	
294,257	8,732,438	33	
-	10,595,928	34	
-	7,249,978	35	
-	5,728,996	36	
-	6,411,142	37	
-	9,428,963	38	
-	4,133,113	39	
715,757	10,527,562	40	
3,864	4,226,043	41	
603,995	11,425,300	42	
682,845	9,949,705	43	
141,875	7,196,751	44	
-	6,162,306	45	
262,263	7,716,268	46	
-	11,400,626	47	
<b>17,430,242</b>	<b>564,801,355</b>		
14,310,415	658,956,654		
11,327,988	763,322,329		

貸付経理

## 22 貸付経理損益計算書

### (1) 指定都市職員共済組合

組合名	項目	借 方										
		経			常			費			用	
		役員報酬	職員給与	社会保険負担金	厚生費	旅 費	事務費	消耗器具費	事業用消耗品費	賃 金	委託費	
1 札幌市	-	2,088	-	-	-	1,184	-	-	-	15,289		
2 川崎市	-	4,598	-	-	243	1,745	-	-	-	2,284		
3 横浜市	-	15,888	-	15	42	2,218	-	-	-	2,153		
4 名古屋市	-	21,428	-	12	731	1,381	-	-	6,341	7,759		
5 京都市	-	964	-	-	20	57	-	-	-	1,495		
6 大阪市	-	-	-	-	11	321	-	-	-	21,356		
7 神戸市	-	-	-	-	-	151	-	-	-	57		
8 広島市	-	7,791	-	39	44	1,036	-	-	-	-		
9 北九州市	-	-	-	-	-	148	-	-	-	-		
10 福岡市	-	5,756	-	-	206	830	-	-	-	3,245		
合 計	-	58,513	-	66	1,296	9,071	-	-	6,341	53,638		
平成21年度	-	51,387	-	23	1,274	12,270	-	-	6,919	73,688		
平成20年度	-	35,297	-	17	2,892	29,289	-	-	7,907	54,954		

### (2) 都市職員共済組合

組合名	項目	借 方										
		経			常			費			用	
		役員報酬	職員給与	社会保険負担金	厚生費	旅 費	事務費	消耗器具費	事業用消耗品費	賃 金	委託費	
1 北海道都市	-	42,455	-	39	128	312	-	-	-	-		
2 仙台市	-	13,568	-	21	476	824	-	-	-	94		
3 愛知県都市	-	21,649	-	27	-	1,127	-	-	-	-		
合 計	-	77,672	-	87	604	2,263	-	-	-	94		
平成21年度	-	86,048	-	656	610	2,833	-	-	-	7,130		
平成20年度	-	93,643	-	392	754	2,720	-	-	1,235	6,482		

(単位 千円)

借 方										
経 常 費 用										
委託管理費	光熱水料	連合会返還金	燃料費	被服費	貸倒金	修繕費	洗濯費	賃借料	保険料	
-	-	-	-	-	-	-	-	3,361	51,685	1
-	-	-	-	-	-	-	-	989	44,582	2
-	-	-	-	-	-	-	-	469	89,224	3
-	-	-	-	-	-	32	-	535	128,181	4
-	-	-	-	-	-	-	-	32	39,517	5
-	-	-	-	-	-	-	-	435	275,062	6
-	-	-	-	-	-	-	-	63	68,282	7
-	-	-	-	-	-	-	-	882	12,442	8
-	-	-	-	-	-	-	-	91	60,059	9
-	-	-	-	-	-	-	-	816	30,809	10
-	-	-	-	-	-	32	-	7,672	799,842	
-	-	-	-	-	-	40	-	8,110	776,695	
-	136	-	-	-	-	187	-	22,733	902,126	

貸付経理

(単位 千円)

借 方										
経 常 費 用										
委託管理費	光熱水料	連合会返還金	燃料費	被服費	貸倒金	修繕費	洗濯費	賃借料	保険料	
60	-	-	-	-	-	-	-	561	-	1
-	-	-	-	-	-	-	-	161	-	2
613	-	-	-	-	-	-	-	132	-	3
673	-	-	-	-	-	-	-	854	-	
3,619	-	148	-	-	-	-	-	6,770	-	
87	-	85	-	-	-	-	-	7,765	-	

## (1) 指定都市職員共済組合

項目 組合名	借 方									
	經 常					費 用				
	調査研究費	普及費	諸謝金	貸付金保険料	保険負担還付金	食糧費	負担金	分担金	消費税	公租公課等
1 札幌市	-	1,040	-	-	-	-	16,323	-	1,114	-
2 川崎市	-	3,608	-	-	-	-	703	-	-	-
3 横浜市	-	573	-	-	-	-	2,959	-	-	-
4 名古屋市	-	374	-	-	-	22	7,616	-	-	-
5 京都市	-	-	-	-	-	-	8,526	-	-	-
6 大阪市	-	1,103	5	-	-	-	4,874	-	-	-
7 神戸市	-	-	-	-	-	-	6,334	-	-	-
8 広島市	-	559	-	-	-	-	786	-	-	-
9 北九州市	-	254	5	-	-	-	-	-	-	-
10 福岡市	-	-	-	-	-	-	5,651	-	-	-
合 計	-	7,510	11	-	-	22	53,772	-	1,114	-
平成 21 年度	-	8,566	53	19,660	-	6	78,826	-	1,502	-
平成 20 年度	-	11,017	11	-	-	9	105,989	-	472	-

## (2) 都市職員共済組合

項目 組合名	借 方									
	經 常					費 用				
	調査研究費	普及費	諸謝金	貸付金保険料	保険負担還付金	食糧費	負担金	分担金	消費税	公租公課等
1 北海道都市	-	-	600	-	-	-	7,131	-	121	-
2 仙台市	-	-	-	-	-	-	2,109	-	-	-
3 愛知県都市	-	720	-	-	-	-	3,329	-	167	-
合 計	-	720	600	-	-	-	12,570	-	287	-
平成 21 年度	-	2,476	600	-	-	-	19,157	-	493	-
平成 20 年度	-	741	600	-	-	-	18,760	-	312	-

(単位 千円)

借 方									
経		常			費 用				
支払利息	連合会払込金	貸付債権保全金	貸付債権 保全金利息	組合交付金	団体信用生命 保険保険料	交付保険手数料	信託等売買 手数料	保険料充当金 返還	団信保険料 負担金返還金
287,853	-	-	-	-	-	-	-	-	-
292,645	-	-	-	-	-	-	-	-	-
272,098	-	-	-	-	-	-	-	-	-
250,529	-	-	-	-	-	-	-	-	-
66,102	-	-	-	-	-	-	-	-	-
509,388	-	-	-	-	-	-	-	-	-
150,115	-	-	-	-	-	-	-	-	-
195,420	-	-	-	-	-	-	-	-	-
107,333	-	-	-	-	-	-	-	-	-
144,584	-	-	-	-	-	-	-	-	-
<b>2,276,066</b>	-	-	-	-	-	-	-	-	-
2,841,622	-	-	-	-	32,188	-	-	-	-
3,266,791	-	-	-	-	-	-	-	-	-

1  
2  
3  
4  
5  
6  
7  
8  
9  
10

貸付経理

(単位 千円)

借 方									
経		常			費 用				
支払利息	連合会払込金	貸付債権保全金	貸付債権 保全金利息	組合交付金	団体信用生命 保険保険料	交付保険手数料	信託等売買 手数料	保険料充当金 返還	団信保険料 負担金返還金
252,925	13,077	30,708	-	-	-	-	-	-	-
136,050	7,962	25,504	126	-	-	-	-	-	-
315,929	16,297	-	-	-	-	-	-	-	-
<b>704,905</b>	<b>37,336</b>	<b>56,212</b>	<b>126</b>	-	-	-	-	-	-
876,728	74,413	34,886	390	-	-	-	-	-	-
991,278	115,069	47,338	634	-	-	-	-	-	-

1  
2  
3

## (1) 指定都市職員共済組合

組合名	借 方									
	経		常			費			用	
	雑 費	減価償却費	貸倒引当金繰入	開発費償却	有価証券売却損	有価証券評価損	償還差損	承継差損	貸倒損失	雑 損
1 札幌市	-	219	-	-	-	-	-	-	-	-
2 川崎市	35	-	-	-	-	-	-	-	-	-
3 横浜市	-	15	-	-	-	-	-	-	-	-
4 名古屋市	-	324	-	1,149	-	-	-	-	-	-
5 京都市	-	-	-	-	-	-	-	-	-	-
6 大阪市	-	49	8,646	6,953	-	-	-	-	-	-
7 神戸市	-	24	-	-	-	-	-	-	-	-
8 広島市	-	35	-	-	-	-	-	-	-	-
9 北九州市	-	-	-	-	-	-	-	-	-	-
10 福岡市	-	0	-	-	-	-	-	-	-	-
合 計	35	666	8,646	8,102	-	-	-	-	-	-
平成21年度	10	709	-	10,336	-	-	-	-	-	-
平成20年度	20	1,085	-	20,086	-	-	-	-	-	-

## (2) 都市職員共済組合

組合名	借 方									
	経		常			費			用	
	雑 費	減価償却費	貸倒引当金繰入	開発費償却	有価証券売却損	有価証券評価損	償還差損	承継差損	貸倒損失	雑 損
1 北海道都市	-	25	-	-	-	-	-	-	-	-
2 仙台市	7	-	-	-	-	-	-	-	-	-
3 愛知県都市	4	-	-	-	-	-	-	-	-	-
合 計	11	25	-	-	-	-	-	-	-	-
平成21年度	4	25	-	-	-	-	-	-	-	-
平成20年度	65	163	-	-	-	-	-	-	-	-

(単位 千円)

借 方							貸 方			
入 金			特 別 損 失			当期利益金	合 計	経 常 収 益		
宿泊経理へ 相互繰入	住宅経理へ 相互繰入	宿泊経理へ 繰入	前期損益 修正損	固定資産 売却損	固定資産 除却損	固定資産 評価損		当期利益金	組合員貸付金 利息	
-	-	-	-	-	-	-	4,125	384,281	326,016	1
-	-	-	2,929	-	-	-	-	354,360	311,555	2
-	-	-	-	-	-	-	69,205	454,858	412,098	3
40,000	-	-	-	-	-	-	-	466,414	361,924	4
-	-	-	-	-	-	-	9,432	126,143	126,143	5
-	-	-	26,602	-	-	-	-	854,805	666,299	6
-	-	-	-	-	-	-	-	225,027	163,128	7
-	-	-	-	-	-	-	43,990	263,021	263,021	8
-	-	-	-	-	-	-	29,915	197,804	167,392	9
-	-	-	-	-	-	-	4,908	196,806	196,806	10
40,000	-	-	29,531	-	-	-	161,574	3,523,519	2,994,382	
-	1,000	-	11,653	-	-	-	118,799	4,055,335	3,574,296	
207,632	6,100	-	-	-	-	-	154,932	4,829,683	4,067,152	

(単位 千円)

借 方							貸 方			
入 金			特 別 損 失			当期利益金	合 計	経 常 収 益		
宿泊経理へ 相互繰入	住宅経理へ 相互繰入	宿泊経理へ 繰入	前期損益 修正損	固定資産 売却損	固定資産 除却損	固定資産 評価損		当期利益金	組合員貸付金 利息	
-	-	-	-	-	-	-	-	348,143	278,734	1
-	-	-	-	-	-	-	6,481	193,384	166,626	2
-	-	-	-	-	-	-	22,631	382,625	380,794	3
-	-	-	-	-	-	-	29,112	924,151	826,154	
-	-	-	13	-	66	-	12,993	1,130,058	1,019,223	
-	-	-	166	-	-	-	684	1,288,972	1,144,587	

貸付経理

## (1) 指定都市職員共済組合

組合名	貸 方											
	経					収					益	
	保険料充当金	雑収入	連合会交付金	連合会交付 保険手数料	補助金	寄附金	貸倒引当金戻入	利息及び配当金	有価証券売却益	有価証券評価益		
1 札幌市	29,772	2,114	-	-	-	-	-	7,691	-	-		
2 川崎市	-	852	-	-	-	-	-	9,585	-	-		
3 横浜市	-	-	-	-	-	-	-	22,337	-	-		
4 名古屋市	28,754	8,220	-	-	-	-	-	538	-	-		
5 京都市	-	-	-	-	-	-	-	-	-	-		
6 大阪市	-	671	-	-	-	-	-	111	-	-		
7 神戸市	19,758	-	-	-	-	-	-	-	-	-		
8 広島市	-	-	-	-	-	-	-	-	-	-		
9 北九州市	-	2,236	-	-	-	-	-	-	-	-		
10 福岡市	-	-	-	-	-	-	-	-	-	-		
合 計	78,284	14,092	-	-	-	-	-	40,262	-	-		
平成 21 年度	94,699	1,209	-	-	-	-	-	55,658	-	-		
平成 20 年度	103,219	1,184	-	-	-	-	-	81,751	-	-		

## (2) 都市職員共済組合

組合名	貸 方											
	経					収					益	
	保険料充当金	雑収入	連合会交付金	連合会交付 保険手数料	補助金	寄附金	貸倒引当金戻入	利息及び配当金	有価証券売却益	有価証券評価益		
1 北海道都市	621	-	31,918	-	-	-	-	5,154	-	-		
2 仙台市	349	-	26,262	-	-	-	-	147	-	-		
3 愛知県都市	505	-	1,319	-	-	-	-	6	-	-		
合 計	1,475	-	59,499	-	-	-	-	5,308	-	-		
平成 21 年度	1,402	-	39,225	-	-	-	-	20,587	-	-		
平成 20 年度	1,131	-	52,682	-	-	-	-	29,705	-	-		

(単位 千円)

貸 方												
経			常				収				益	
償還差益	承継差益	雑	益	組合払込金	譲渡貸付債権 弁済金	貸付債権保全 受取利息	組合交付金 返還金	団体信用生命 保険料負担金	団体信用生命 保険配当金	団体信用生命 保険特約保険料		
313	-	-	-	-	-	-	-	-	18,374	-		
-	-	-	-	-	-	-	-	-	-	22,250		
-	-	-	-	-	-	-	-	-	-	20,423		
-	-	-	-	-	-	-	-	-	11,624	-		
-	-	-	-	-	-	-	-	-	-	-		
-	-	-	-	-	-	-	-	-	10,152	42,982		
-	-	-	-	-	-	-	-	-	7,171	17,650		
-	-	-	-	-	-	-	-	-	-	-		
-	-	-	-	-	-	-	-	-	12,107	16,069		
-	-	-	-	-	-	-	-	-	-	-		
313	-	-	-	-	-	-	-	-	59,428	119,373		
-	-	-	-	-	-	-	-	-	76,037	145,706		
240	-	-	-	-	-	-	-	-	98,896	169,547		

1  
2  
3  
4  
5  
6  
7  
8  
9  
10

貸付経理

(単位 千円)

貸 方												
経			常				収				益	
償還差益	承継差益	雑	益	組合払込金	譲渡貸付債権 弁済金	貸付債権保全 受取利息	組合交付金 返還金	団体信用生命 保険料負担金	団体信用生命 保険配当金	団体信用生命 保険特約保険料		
-	-	-	-	-	-	-	-	-	-	-		
-	-	-	-	-	-	-	-	-	-	-		
-	-	-	-	-	-	-	-	-	-	-		
-	3,391	-	-	-	-	-	-	-	-	-		
-	-	-	-	-	-	-	-	-	-	-		

1  
2  
3

## (1) 指定都市職員共済組合

(単位 千円)

項目 組合名	貸						方				当期損失金	合計	
	常 収 益			繰 入 金			特 別 利 益						
	経 常	保 險 負 担 金	譲 渡 債 権 保 全 弁 済 金	保 險 料 還 付 受 入 金	保 健 経 理 員 繰 入	住 宅 経 理 員 相 互 繰 入	前 期 損 益 修 正 益	固 定 資 産 売 却 益	固 定 資 産 評 価 益				
1 札幌市	-	-	-	-	-	-	-	-	-	-	-	384,281	1
2 川崎市	-	-	-	-	-	-	-	-	-	-	10,119	354,360	2
3 横浜市	-	-	-	-	-	-	-	-	-	-	-	454,858	3
4 名古屋市	-	-	-	-	-	-	-	-	-	-	55,355	466,414	4
5 京都市	-	-	-	-	-	-	0	-	-	-	-	126,143	5
6 大阪市	-	-	-	-	-	-	1,217	-	-	-	133,373	854,805	6
7 神戸市	-	-	-	-	-	-	-	-	-	-	17,321	225,027	7
8 広島市	-	-	-	-	-	-	-	-	-	-	-	263,021	8
9 北九州市	-	-	-	-	-	-	-	-	-	-	-	197,804	9
10 福岡市	-	-	-	-	-	-	-	-	-	-	-	196,806	10
合計	-	-	-	-	-	-	1,217	-	-	-	216,168	3,523,519	
平成21年度	-	-	-	-	-	-	14	-	-	-	107,716	4,055,335	
平成20年度	-	-	-	-	-	-	297	-	-	-	307,398	4,829,683	

## (2) 都市職員共済組合

(単位 千円)

項目 組合名	貸						方				当期損失金	合計	
	常 収 益			繰 入 金			特 別 利 益						
	経 常	保 險 負 担 金	譲 渡 債 権 保 全 弁 済 金	保 險 料 還 付 受 入 金	保 健 経 理 員 繰 入	住 宅 経 理 員 相 互 繰 入	前 期 損 益 修 正 益	固 定 資 産 売 却 益	固 定 資 産 評 価 益				
1 北海道都市	-	-	-	-	-	-	-	-	-	-	31,716	348,143	1
2 仙台市	-	-	-	-	-	-	-	-	-	-	-	193,384	2
3 愛知県都市	-	-	-	-	-	-	-	-	-	-	-	382,625	3
合計	-	-	-	-	-	-	-	-	-	-	31,716	924,151	
平成21年度	-	-	-	-	-	-	-	-	-	-	46,231	1,130,058	
平成20年度	-	-	-	-	-	-	166	-	-	-	60,700	1,288,972	



## (3) 市町村職員共済組合

組合名	項目	借 方										
		経			常			費			用	
		役員報酬	職員給与	社会保険負担金	厚生費	旅	費	事務費	消耗器具費	事業用消耗品費	賃	金
1	北海道	-	16,217	-	132	424	2,851	-	-	933	4,630	
2	青森	-	22,362	-	20	1,024	3,334	-	-	-	-	
3	岩手	-	12,915	-	11	72	450	-	-	-	7,957	
4	宮城	-	5,858	-	11	956	2,169	-	-	-	-	
5	秋田	-	22,977	-	48	23	319	-	-	-	-	
6	山形	-	13,160	-	13	611	964	-	-	-	48	
7	福島	-	21,986	-	17	254	1,434	-	-	-	-	
8	茨城	-	25,967	-	27	691	2,380	-	270	-	24	
9	栃木	-	15,650	-	7	86	1,252	-	-	-	-	
10	群馬	-	25,751	-	20	133	2,334	-	-	-	2,124	
11	埼玉	-	53,620	-	44	664	3,440	-	-	-	15,300	
12	千葉	-	37,941	-	15	1,075	3,001	-	-	-	3,183	
13	東京都	57	12,838	-	39	79	2,928	-	-	1,315	3,904	
14	神奈川県	-	30,050	-	22	607	8,082	-	-	-	1,973	
15	新潟	-	17,883	-	48	848	1,016	-	-	-	1,424	
16	富山	-	3,229	-	5	27	143	-	-	-	-	
17	石川	-	14,314	-	26	249	515	-	-	-	-	
18	福井	-	5,826	-	5	218	1,608	-	-	-	-	
19	山梨	-	5,650	-	-	12	765	-	-	-	56	
20	長野	-	14,075	-	15	-	686	-	-	-	-	
21	岐阜	-	29,702	-	28	186	1,919	-	-	2,130	-	
22	静岡県	-	30,963	-	53	907	2,219	-	-	-	-	
23	愛知	-	28,142	-	17	943	5,100	-	-	-	-	
24	三重	-	33,920	-	27	403	1,430	-	-	-	1,697	
25	滋賀	-	4,580	-	2	21	1,168	-	-	-	-	
26	京都	-	4,228	-	5	329	1,866	-	-	-	679	
27	大阪	-	54,365	-	70	468	6,439	-	-	-	9,741	
28	兵庫	-	15,852	-	35	421	1,505	-	-	-	-	
29	奈良	-	3,617	-	11	158	1,723	-	-	-	125	
30	和歌山	-	2,813	-	16	96	805	-	-	-	933	
31	鳥取	-	3,634	-	5	179	431	-	-	-	37	
32	島根	-	4,590	-	10	94	928	-	-	-	93	
33	岡山	-	5,630	-	19	22	1,670	-	-	-	78	
34	広島	-	6,167	-	10	148	889	-	-	-	-	
35	山口	-	18,430	-	33	228	1,208	-	-	-	98	
36	徳島	-	7,954	-	6	225	1,619	-	-	-	-	
37	香川	-	7,145	-	6	49	282	-	-	-	5	
38	愛媛	-	9,835	-	10	376	1,764	-	-	-	218	
39	高知	-	6,248	-	-	204	1,666	-	-	-	-	
40	福岡	-	10,542	-	12	224	3,708	-	-	-	630	
41	佐賀	-	8,891	-	6	237	1,451	-	-	-	-	
42	長崎	-	10,098	-	16	690	1,080	-	-	-	-	
43	熊本	-	22,883	-	27	691	5,250	-	-	-	502	
44	大分	-	3,742	-	17	388	228	-	-	-	-	
45	宮崎	-	12,515	-	17	479	934	-	-	-	94	
46	鹿児島	-	4,320	-	7	130	1,385	-	-	-	-	
47	沖縄	-	4,536	-	9	-	50	-	-	-	-	
合	計	57	733,609	-	999	16,349	88,388	-	270	4,378	55,554	
平成21年度		57	803,501	-	1,002	19,176	98,140	-	169	3,750	64,155	
平成20年度		57	856,140	-	1,570	19,032	117,686	-	-	7,866	68,005	

(単位 千円)

借 方										
経 常 費 用										
委託管理費	光熱水料	連合会返還金	燃料費	被服費	貸倒金	修繕費	洗濯費	賃借料	保険料	
-	-	-	-	-	-	100	-	9,847	-	1
271	1,171	120	166	-	-	189	-	2,964	69	2
208	-	-	-	-	-	-	-	2,147	-	3
-	-	-	-	-	-	-	-	279	-	4
-	235	-	-	-	-	-	-	552	-	5
64	-	-	-	-	-	-	-	1,281	-	6
122	-	-	-	-	-	-	-	9,157	-	7
445	112	20	326	-	-	44	-	7,166	46	8
-	-	-	-	-	-	-	-	-	-	9
-	126	-	-	-	-	-	-	4,574	-	10
-	-	79	-	-	-	-	-	9,960	-	11
6,717	2,166	127	-	208	-	-	-	7,651	-	12
575	495	-	-	-	-	144	-	1,152	-	13
-	524	500	-	-	-	-	-	6,017	-	14
-	-	84	-	36	-	-	-	-	3	15
-	-	-	-	-	-	-	-	-	-	16
-	-	-	-	-	-	-	-	223	-	17
-	-	-	-	-	-	-	-	1,489	-	18
130	111	-	-	-	-	-	-	1,713	1	19
-	-	-	-	-	-	-	-	2,377	-	20
100	67	-	93	-	-	-	-	1,536	39	21
1,512	-	-	-	-	-	24	-	651	175	22
-	-	-	-	-	-	-	-	237	-	23
374	551	20	110	-	-	83	-	3,284	206	24
264	-	-	53	-	-	52	-	6,599	52	25
-	75	884	0	-	-	7	-	1,373	0	26
23	-	3,082	40	-	-	-	-	8,371	-	27
-	-	199	-	-	-	-	-	2,781	-	28
1,098	-	-	23	-	-	10	-	655	15	29
-	102	-	-	-	-	-	-	351	-	30
-	-	-	-	-	-	-	-	371	-	31
-	30	-	-	-	-	-	-	11	-	32
-	190	241	-	-	-	-	-	2,030	-	33
-	134	-	36	-	-	-	-	1,150	-	34
-	-	62	-	24	-	-	-	411	-	35
409	323	-	-	-	-	-	-	5,910	-	36
19	78	-	12	-	-	-	-	633	-	37
-	-	27	-	-	-	-	-	1,917	3	38
20	96	40	-	-	-	40	-	3,847	5	39
-	-	3	-	-	-	-	-	7,200	-	40
-	1,041	16	-	-	-	-	-	972	-	41
-	424	65	-	-	-	-	-	1,931	-	42
-	-	-	-	-	-	-	-	6,595	-	43
-	-	-	-	-	-	-	-	480	-	44
98	150	-	-	-	-	-	-	576	-	45
-	-	-	-	-	-	-	-	1,000	-	46
-	-	-	-	-	-	-	-	-	-	47
12,450	8,201	5,570	859	268	-	693	-	129,422	613	
13,582	9,291	17,061	850	22	-	704	-	133,992	531	
15,347	10,864	8,946	1,416	118	-	1,635	-	139,594	698	

貸付経理

## (3) 市町村職員共済組合

組合名	項目	借 方									
		経			常			費 用			
		調査研究費	普及費	諸謝金	貸付金保険料	保険負担還付金	食糧費	負担金	分担金	消費税	公租公課等
1	北海道	-	-	-	-	-	77	2,713	-	278	-
2	青森	-	2,255	150	-	-	19	5,031	-	438	-
3	岩手	-	361	-	-	-	-	2,278	-	84	-
4	宮城	-	278	-	-	-	62	1,122	-	160	-
5	秋田	-	-	-	-	-	-	4,935	-	-	-
6	山形	-	340	150	-	-	54	2,177	-	173	-
7	福島	-	2,093	-	-	-	-	3,462	-	70	-
8	茨城	-	1,746	-	-	-	-	3,393	-	705	-
9	栃木	-	-	-	-	-	11	1,608	-	89	-
10	群馬	-	1,354	-	-	-	68	4,259	-	-	-
11	埼玉	-	-	-	-	-	177	8,192	-	1,051	-
12	千葉	-	3,530	780	-	-	1,091	6,098	-	1,517	-
13	東京都	-	1,470	-	-	-	-	2,272	-	570	-
14	神奈川県	-	4,419	20	-	-	29	4,340	-	1,064	-
15	新潟	-	-	84	-	-	-	2,933	-	223	-
16	富山	-	-	-	-	-	-	519	-	-	-
17	石川	-	-	-	-	-	-	2,155	-	93	-
18	福井	-	500	-	-	-	-	911	-	-	-
19	山梨	-	353	-	-	-	91	996	-	164	-
20	長野	-	900	600	-	-	-	2,219	-	113	-
21	岐阜	102	2,907	-	-	-	-	5,180	-	-	-
22	静岡県	448	762	465	-	-	142	4,688	-	410	-
23	愛知	-	3,823	-	-	-	43	4,253	-	530	-
24	三重	-	643	-	-	-	6	5,680	-	-	-
25	滋賀	-	450	-	-	-	-	715	-	441	-
26	京都	-	832	-	-	-	17	810	-	270	-
27	大阪	1,586	3,884	756	-	-	65	8,227	-	1,517	-
28	兵庫	-	1,230	100	-	-	-	2,599	-	326	-
29	奈良	-	45	650	-	-	22	930	-	200	-
30	和歌山	-	-	-	-	-	-	1,813	-	-	-
31	鳥取	-	94	-	-	-	4	601	-	65	-
32	島根	-	432	-	-	-	9	843	-	-	-
33	岡山	-	122	-	-	-	-	616	-	127	-
34	広島	-	276	-	-	-	-	1,017	-	142	-
35	山口	-	250	600	-	-	29	2,128	-	154	-
36	徳島	-	1,263	-	-	-	79	1,507	-	203	-
37	香川	-	441	219	-	-	22	1,414	-	65	-
38	愛媛	-	686	-	-	-	57	1,191	-	225	-
39	高知	17	171	-	-	-	17	1,181	-	127	-
40	福岡	-	735	-	-	-	54	1,529	-	-	-
41	佐賀	-	163	-	-	-	-	1,501	-	-	-
42	長崎	-	190	-	-	-	-	2,113	-	-	-
43	熊本	-	1,112	-	-	-	49	4,180	-	-	-
44	大分	-	-	-	-	-	9	698	-	-	-
45	宮崎	-	350	-	-	-	28	2,201	-	134	-
46	鹿児島	-	-	-	-	-	20	778	-	55	-
47	沖縄	-	-	-	-	-	-	647	-	3	-
合 計		2,154	40,459	4,573	-	-	2,353	120,656	-	11,784	-
平成 21 年度		902	42,494	4,680	-	-	3,037	121,618	-	13,185	-
平成 20 年度		1,299	45,527	4,436	-	-	3,131	126,125	-	14,386	-

(単位 千円)

借 方										
経 常				費 用						
支払利息	連合会払込金	貸付債権保全金	貸付債権 保全金利息	組合交付金	団体信用生命 保険 保険料	交付保険手数料	信託等売買 手数料	保険料充当金 返 還 金	団信保険料 負担金返還金	
626,436	27,376	58,215	-	-	-	-	-	-	-	1
274,291	17,465	25,007	470	-	-	-	-	-	-	2
275,838	14,429	-	1,649	-	-	-	-	-	-	3
267,783	14,050	4,393	20	-	-	-	-	-	-	4
248,868	13,536	3,856	-	-	-	-	-	-	-	5
242,150	12,284	15,464	-	-	-	-	-	-	-	6
453,198	22,418	-	274	-	-	-	-	-	-	7
465,484	25,965	24,332	-	-	-	-	-	-	-	8
260,763	14,897	1,002	-	-	-	-	-	-	-	9
204,119	12,717	7,830	111	-	-	-	-	-	-	10
818,594	42,565	18,675	-	-	-	-	-	-	-	11
1,056,862	63,539	73,395	-	-	-	-	-	-	-	12
383,175	23,954	15,026	954	-	-	-	-	-	-	13
443,103	24,045	25,607	386	-	-	-	-	-	-	14
305,589	17,113	9,319	-	-	-	-	-	-	-	15
118,843	6,394	2,742	241	-	-	-	-	-	-	16
153,646	8,076	8,469	-	-	-	-	-	-	-	17
71,315	3,769	194	-	-	-	-	-	-	-	18
238,070	12,132	6,487	-	-	-	-	-	-	-	19
144,507	7,924	2,313	716	-	-	-	-	-	-	20
242,147	15,673	1,126	104	-	-	-	-	-	-	21
231,193	11,955	10,756	-	-	-	-	-	-	-	22
297,498	16,722	10,486	13	-	-	-	-	-	-	23
159,883	10,008	2,497	98	-	-	-	-	-	-	24
172,080	8,833	7,393	-	-	-	-	-	-	-	25
172,129	10,656	14,984	-	-	-	-	-	-	-	26
830,467	29,680	111,366	961	-	-	-	-	-	-	27
388,462	30,581	59,806	3,349	-	-	-	-	-	-	28
229,817	14,722	22,563	357	-	-	-	-	-	-	29
184,768	10,707	47,597	-	-	-	-	-	-	-	30
75,974	3,574	-	-	-	-	-	-	-	-	31
126,051	6,611	14,941	-	-	-	-	-	-	-	32
201,543	12,723	21,199	-	-	-	-	-	-	-	33
261,130	14,373	25,325	-	-	-	-	-	-	-	34
172,767	8,983	17,389	37	-	-	-	-	-	-	35
125,213	8,516	11,017	324	-	-	-	-	-	-	36
154,381	8,299	5,218	-	-	-	-	-	-	-	37
225,441	12,614	22,514	805	-	-	-	-	-	-	38
93,640	6,375	13,127	-	-	-	-	-	-	-	39
235,441	14,534	24,419	-	-	-	-	-	-	-	40
100,535	5,549	17,426	-	-	-	-	-	-	-	41
253,313	15,724	26,580	872	-	-	-	-	-	-	42
218,615	12,433	15,820	389	-	-	-	-	-	-	43
167,039	11,204	20,975	-	-	-	-	-	-	-	44
147,009	8,936	10,955	-	-	-	-	-	-	-	45
177,928	9,782	1,640	70	-	-	-	-	-	-	46
277,220	16,946	15,267	-	-	-	-	-	-	-	47
12,974,317	721,363	854,712	12,199	-	-	-	-	-	-	
15,227,768	1,352,288	1,091,749	15,835	-	-	-	-	-	-	
17,322,502	2,086,315	1,204,119	17,938	-	-	-	-	-	-	

貸付経理

## (3) 市町村職員共済組合

組合名	項目	借 方														
		経		常			費 用									
		雑	費	減価償却費	貸倒引当金繰入	開発費償却	有価証券売却損	有価証券評価損	償還差損	承継差損	貸倒損失	雑	損			
1	北海道	107		25	-	-	-	-	-	-	-	-	-	-	-	-
2	青森	92		1,082	-	-	-	-	-	-	-	-	-	-	-	-
3	岩手	0		48	-	-	-	-	-	-	-	-	-	-	-	-
4	宮城	-		27	-	-	-	-	-	-	-	-	-	-	-	-
5	秋田	-		6	-	-	-	-	-	-	-	-	-	-	-	-
6	山形	58		161	-	-	-	-	-	-	-	-	-	-	-	-
7	福島	-		57	-	-	-	-	-	-	-	-	-	-	-	-
8	茨城	7		23	-	-	-	-	-	-	-	-	-	-	-	-
9	栃木	-		11	-	-	-	-	-	-	-	-	-	-	-	-
10	群馬	20		149	-	-	-	-	-	-	-	-	-	-	-	-
11	埼玉	-		150	-	-	-	-	-	-	-	-	-	-	-	-
12	千葉	690		-	-	6,821	-	-	-	-	-	-	-	-	-	-
13	東京都	217		213	-	-	-	-	-	-	-	-	-	-	-	-
14	神奈川県	192		67	-	-	-	-	-	-	-	-	-	-	-	-
15	新潟	-		447	-	-	-	-	-	-	-	-	-	-	-	-
16	富山	-		-	-	-	-	-	-	-	-	-	-	-	-	-
17	石川	-		-	-	-	-	-	-	-	-	-	-	-	-	-
18	福井	80		-	-	-	-	-	-	-	-	-	-	-	-	-
19	山梨	5		30	-	-	-	-	-	-	-	-	-	-	-	-
20	長野	-		-	-	-	-	-	-	-	-	-	-	-	-	-
21	岐阜	-		0	-	-	-	-	-	-	-	-	-	-	-	-
22	静岡県	159		73	-	-	-	-	-	-	-	-	-	-	-	-
23	愛知	25		-	-	-	-	-	-	-	-	-	-	-	-	-
24	三重	138		87	-	-	-	-	-	-	-	-	-	-	-	-
25	滋賀	14		469	-	56	-	-	-	-	-	-	-	-	-	-
26	京都	-		14	-	-	-	-	-	-	-	-	-	-	-	-
27	大阪	29		14	-	-	-	-	-	-	-	-	-	-	-	-
28	兵庫	79		58	-	-	-	-	-	-	-	-	-	-	-	-
29	奈良	390		1,116	-	-	-	-	-	-	-	-	-	-	-	-
30	和歌山	3		1	-	-	-	-	-	-	-	-	-	-	-	-
31	鳥取	0		-	-	-	-	-	-	-	-	-	-	-	-	-
32	島根	6		24	-	-	-	-	-	-	-	-	-	-	-	-
33	岡山	60		-	-	-	-	-	-	-	-	-	-	-	-	-
34	広島	297		-	-	-	-	-	-	-	-	-	-	-	-	-
35	山口	4		59	-	-	-	-	-	-	-	-	-	-	-	-
36	徳島	45		540	-	1,911	-	-	-	-	-	-	-	-	-	-
37	香川	-		1	-	-	-	-	-	-	-	-	-	-	-	-
38	愛媛	121		88	-	-	-	-	-	-	-	-	-	-	-	-
39	高知	1		13	-	-	-	-	-	-	-	-	-	-	-	-
40	福岡	804		4	-	-	-	-	-	-	-	-	-	-	-	-
41	佐賀	17		41	-	-	-	-	-	-	-	-	-	-	-	-
42	長崎	-		27	-	-	-	-	-	-	-	-	-	-	-	-
43	熊本	79		-	-	-	-	-	-	-	-	-	-	-	-	-
44	大分	0		-	-	-	-	-	-	-	-	-	-	-	-	-
45	宮崎	36		-	-	-	-	-	-	-	-	-	-	-	-	-
46	鹿児島	17		-	-	-	-	-	-	-	-	-	-	-	-	-
47	沖縄	-		10	-	-	-	-	-	-	-	-	-	-	-	-
合 計		3,793		5,134	-	8,788	-	-	-	-	-	-	-	-	-	-
平成 21 年度		5,510		4,231	-	18,993	-	-	-	-	-	-	-	-	-	-
平成 20 年度		6,462		7,419	-	20,536	-	-	-	-	-	-	-	-	-	-

(単位 千円)

借 方							貸 方		
入 金			特 別 損 失			当期利益金	合 計	經常収益	
宿泊経理へ 相互繰入	保健経理へ 相互繰入	宿泊経理へ 繰入	前期損益 修正損	固定資産 売却損	固定資産 除却損	固定資産 評価損		当期利益金	組合員貸付金 利息
-	-	-	-	-	-	-	34,315	721,895	1
-	-	-	-	-	-	-	12,362	342,449	2
-	-	-	-	-	-	-	18,651	333,480	3
-	-	-	-	-	-	-	18,458	309,138	4
-	-	-	-	-	-	-	12,082	301,587	5
-	-	-	-	-	-	-	9,512	281,339	6
-	-	-	-	-	-	-	10,409	521,463	7
-	-	-	-	-	-	-	58,064	589,513	8
-	-	-	-	-	-	-	19,664	311,958	9
-	-	-	-	-	-	-	26,905	284,435	10
-	-	-	-	-	-	-	3,487	951,558	11
-	-	-	-	-	-	-	37,163	1,232,754	12
-	-	-	-	-	-	-	77,592	511,636	13
-	-	-	-	-	-	-	16,161	538,148	14
-	-	-	-	-	-	-	44,300	389,453	15
-	-	-	-	-	-	-	19,248	147,111	16
-	-	-	-	-	-	-	9,438	187,381	17
-	-	-	-	-	-	-	53	84,793	18
-	-	-	28	-	-	-	9,367	268,029	19
-	-	-	-	-	-	-	8,839	180,573	20
-	-	-	-	-	-	-	98	299,657	21
-	-	-	-	-	-	-	-	280,039	22
-	-	-	-	-	-	-	3,024	358,124	23
-	-	-	-	-	-	-	-	214,685	24
-	-	-	-	-	-	-	8,527	202,931	25
-	-	-	-	-	-	-	6,675	198,488	26
-	-	-	-	-	-	-	59,668	1,010,455	27
-	-	-	-	-	-	-	46,658	487,838	28
-	-	-	-	-	-	-	6,708	260,355	29
-	-	-	-	-	-	-	12,486	213,217	30
-	-	-	-	-	-	-	-	83,519	31
-	-	-	-	-	-	-	5,123	143,393	32
-	-	-	-	-	-	-	20,149	243,117	33
-	-	-	-	-	-	-	17,056	300,354	34
-	-	-	-	-	-	-	-	190,573	35
-	-	-	-	-	-	-	1,448	156,846	36
-	-	-	-	-	-	-	7,440	179,302	37
-	-	-	-	-	-	-	5,917	258,359	38
-	-	-	-	-	-	-	-	110,868	39
-	-	-	-	-	-	-	22,057	294,804	40
-	-	-	-	-	-	3	-	118,261	41
-	-	-	-	-	-	-	35,770	319,964	42
-	-	-	-	-	-	-	7,188	277,388	43
-	-	-	-	-	-	-	10,170	192,707	44
-	-	-	-	-	-	-	-	166,989	45
-	-	-	-	-	-	-	22,007	215,779	46
-	-	-	-	-	-	-	12,970	310,085	47
-	-	-	28	-	3	-	757,208	15,576,790	
400,000	-	-	17	-	918	-	433,398	18,075,182	
300,000	50,000	-	489	-	198	-	186,208	20,404,854	

貸付経理

## (3) 市町村職員共済組合

組合名	貸 方									
	経 常					収 益				
	保険料充当金	雑収入	連合会交付金	連合会交付 保険手数料	補助金	寄附金	貸倒引当金戻入	利息及び配当金	有価証券売却益	有価証券評価益
1 北海道	1,494	5	61,261	-	-	-	-	20	-	-
2 青森	776	-	26,657	-	-	-	-	470	-	-
3 岩手	528	-	1,426	-	-	-	-	1,665	-	-
4 宮城	639	-	5,814	-	-	-	-	35	-	-
5 秋田	656	-	5,196	-	-	-	-	-	-	-
6 山形	483	-	16,821	-	-	-	-	22	-	-
7 福島	1,553	-	1,894	-	-	-	-	40	-	-
8 茨城	1,085	-	26,503	-	100	-	-	35	-	-
9 栃木	692	-	2,390	-	-	-	-	-	-	-
10 群馬	397	-	7,753	-	-	-	-	8	-	-
11 埼玉	2,586	67	21,787	-	-	-	-	-	-	-
12 千葉	3,244	-	77,488	-	-	-	-	78	-	-
13 東京都	581	-	16,753	-	-	-	-	-	-	-
14 神奈川県	448	-	28,149	-	-	-	-	462	-	-
15 新潟	846	-	10,902	-	-	-	-	34	-	-
16 富山	272	-	3,808	-	-	-	-	199	-	-
17 石川	567	-	9,257	-	-	-	-	-	-	-
18 福井	351	-	819	-	-	-	-	6	-	-
19 山梨	598	-	7,532	-	-	-	-	3	-	-
20 長野	738	-	3,257	-	-	-	-	716	-	-
21 岐阜	881	-	2,493	-	-	-	-	104	-	-
22 静岡県	951	-	11,883	-	-	-	-	10	-	-
23 愛知	688	-	11,979	-	-	-	-	66	-	-
24 三重	633	-	3,537	-	-	-	-	101	-	-
25 滋賀	441	-	8,380	-	-	-	-	15	-	-
26 京都	600	-	16,746	-	-	-	-	-	-	-
27 大阪	2,701	0	117,597	-	-	-	-	65	-	-
28 兵庫	835	-	62,020	-	-	-	-	3,349	-	-
29 奈良	690	-	23,529	-	-	-	-	382	-	-
30 和歌山	738	-	48,516	-	-	-	-	22	-	-
31 鳥取	388	-	643	-	-	-	-	-	-	-
32 島根	583	-	15,812	-	-	-	-	8	-	-
33 岡山	781	-	22,506	-	-	-	-	15	-	-
34 広島	1,077	-	26,711	-	-	-	-	7	-	-
35 山口	654	5	18,391	-	-	-	-	-	-	-
36 徳島	649	-	11,017	-	-	-	-	-	-	-
37 香川	339	-	6,088	-	-	-	-	-	-	-
38 愛媛	1,101	1	23,525	-	-	-	-	822	-	-
39 高知	366	-	13,856	-	-	-	-	-	-	-
40 福岡	1,417	-	25,677	-	-	-	-	-	-	-
41 佐賀	525	-	18,195	-	-	-	-	-	-	-
42 長崎	818	-	28,090	-	-	-	-	21	-	-
43 熊本	912	1	17,082	-	-	-	-	431	-	-
44 大分	289	-	21,955	-	-	-	-	-	-	-
45 宮崎	571	-	11,985	-	-	-	-	2	-	-
46 鹿児島	806	-	2,543	-	-	-	-	10	-	-
47 沖縄	1,061	-	16,512	-	-	-	-	-	-	-
合 計	40,026	79	922,732	-	100	-	-	9,224	-	-
平成 21 年度	36,501	201	1,184,344	-	-	-	-	11,047	-	-
平成 20 年度	27,870	135	1,326,191	1,025	-	-	-	10,946	-	-



## (3) 市町村職員共済組合

(単位 千円)

組合名	項目	貸 方									当期損失金	合 計	
		経 常 収 益				繰 入 金		特 別 利 益					
		保険手数料	保険負担金	譲渡債権 保全弁済金	保険料還付 受 入 金	保健経理より 繰 入	住宅経理より 相互繰入	前期損益 修正益	固定資産 売却益	固定資産 評価益			当期損失金
1	北海道	-	-	-	-	-	-	-	-	-	-	784,675	1
2	青森	-	-	-	-	-	-	-	-	-	-	370,354	2
3	岩手	-	-	-	-	-	-	-	-	-	-	337,099	3
4	宮城	-	-	-	-	-	-	-	-	-	-	315,626	4
5	秋田	-	-	-	-	-	-	-	-	-	-	307,438	5
6	山形	-	-	-	-	-	-	-	-	-	-	298,665	6
7	福島	-	-	-	-	-	-	-	-	-	-	524,950	7
8	茨城	-	-	-	-	-	-	-	-	-	-	617,235	8
9	栃木	-	-	-	-	-	-	-	-	-	-	315,040	9
10	群馬	-	-	-	-	-	-	-	-	-	-	292,593	10
11	埼玉	-	-	-	-	-	-	-	-	-	-	975,997	11
12	千葉	-	-	-	-	-	-	-	-	-	-	1,313,570	12
13	東京都	-	-	-	-	-	-	-	-	-	-	528,970	13
14	神奈川県	-	-	-	-	-	-	-	-	-	-	567,207	14
15	新潟	-	-	-	-	-	-	-	-	-	-	401,350	15
16	富山	-	-	-	-	-	-	-	-	-	-	151,390	16
17	石川	-	-	-	-	-	-	-	-	-	-	197,205	17
18	福井	-	-	-	-	-	-	-	-	-	-	85,969	18
19	山梨	-	-	-	-	-	-	-	-	-	-	276,162	19
20	長野	-	-	-	-	-	-	-	-	-	-	185,283	20
21	岐阜	-	-	-	-	-	-	-	-	-	-	303,135	21
22	静岡	-	-	-	-	-	-	-	-	-	4,671	297,555	22
23	愛知	-	-	-	-	-	-	-	-	-	-	370,857	23
24	三重	-	-	-	-	-	-	-	-	-	2,189	221,146	24
25	滋賀	-	-	-	-	-	-	-	-	-	-	211,768	25
26	京都	-	-	-	-	-	-	-	-	-	-	215,834	26
27	大阪	-	-	-	-	-	-	-	-	-	-	1,130,818	27
28	兵庫	-	-	-	-	-	-	-	-	-	-	554,042	28
29	奈良	-	-	-	-	-	-	-	-	-	-	284,955	29
30	和歌山	-	-	-	-	-	-	-	-	-	-	262,493	30
31	鳥取	-	-	-	-	-	-	-	-	-	420	84,970	31
32	島根	-	-	-	-	-	-	-	-	-	-	159,795	32
33	岡山	-	-	-	-	-	-	-	-	-	-	266,419	33
34	広島	-	-	-	-	-	-	-	-	-	-	328,149	34
35	山口	-	-	-	-	-	-	-	-	-	13,274	222,895	35
36	徳島	-	-	-	-	-	-	-	-	-	-	168,512	36
37	香川	-	-	-	-	-	-	-	-	-	-	185,729	37
38	愛媛	-	-	-	-	-	-	-	-	-	-	283,808	38
39	高知	-	-	-	-	-	-	-	-	-	1,746	126,836	39
40	福岡	-	-	-	-	-	-	-	-	-	-	321,898	40
41	佐賀	-	-	-	-	-	-	-	-	-	868	137,849	41
42	長崎	-	-	-	-	-	-	-	-	-	-	348,893	42
43	熊本	-	-	-	-	-	-	-	-	-	-	295,814	43
44	大分	-	-	-	-	-	-	-	-	-	-	214,951	44
45	宮崎	-	-	-	-	-	-	-	-	-	4,964	184,510	45
46	鹿児島	-	-	-	-	-	-	-	-	-	-	219,138	46
47	沖縄	-	-	-	-	-	-	-	-	-	-	327,658	47
合 計		-	-	-	-	-	-	-	-	-	-	28,132	16,577,202
平成21年度		-	-	-	-	-	-	0	-	-	-	595,326	19,902,606
平成20年度		-	-	-	-	-	-	160	-	-	-	874,876	22,646,066



## 23 物資経理貸借対照表

市町村職員共済組合

組合名 項目	借 方									
	流 動					資 産				
	現 金	小口現金	当座預金	普通預金	通知預金	定期預金	金銭信託	受取手形	売掛金	有価証券
1 北海道	-	-	-	3,131	-	-	-	-	691,287	-
2 青森	-	-	-	28,437	-	40,000	-	-	-	-
3 岩手	-	-	-	7,492	-	-	-	-	-	-
4 宮城	-	-	-	1,912	-	-	-	-	-	-
5 秋田	-	-	-	1,958	-	18,000	-	-	-	-
6 山形	-	-	-	41,082	-	-	-	-	-	-
7 福島	-	-	-	-	-	-	-	-	-	-
8 茨城	-	-	-	974	-	-	-	-	-	-
9 栃木	-	-	-	50,468	-	-	-	-	-	-
10 群馬	-	-	-	916	-	-	-	-	-	-
11 埼玉	-	-	-	35,435	-	-	-	-	-	-
12 千葉	-	-	-	248	-	-	-	-	3,049,129	-
13 東京	-	-	-	163,329	-	-	-	-	25,263	597,777
14 神奈川	-	-	-	30,324	-	-	-	-	-	-
15 新潟	-	-	-	-	-	-	-	-	-	-
16 富山	-	-	-	-	-	-	-	-	-	-
17 石川	-	-	-	7	-	-	-	-	-	-
18 福井	-	-	-	4,282	-	-	-	-	-	-
19 山梨	-	-	-	-	-	-	-	-	-	-
20 長野	-	-	-	7,902	-	258,000	-	-	-	-
21 岐阜	-	-	-	-	-	-	-	-	-	-
22 静岡	-	-	-	1,238	-	-	-	-	635,923	-
23 愛知	-	-	-	-	-	-	-	-	-	-
24 三重	-	-	-	1,370	-	-	-	-	626,992	-
25 滋賀	-	-	-	-	-	-	-	-	-	-
26 京都	-	-	-	-	-	-	-	-	-	-
27 大阪	-	-	-	-	-	-	-	-	-	-
28 兵庫	-	-	-	-	-	-	-	-	-	-
29 奈良	-	-	-	-	-	-	-	-	-	-
30 和歌山	-	-	-	-	-	-	-	-	-	-
31 鳥取	-	-	-	3,675	-	27,900	-	-	-	-
32 島根	-	-	-	96,907	-	166,000	-	-	-	-
33 岡山	-	-	-	-	-	-	-	-	-	-
34 広島	-	-	-	140,414	-	175,054	-	-	-	-
35 山口	-	-	-	-	-	-	-	-	-	-
36 徳島	-	-	-	2,966	-	122,000	-	-	-	-
37 香川	-	-	-	-	-	-	-	-	-	-
38 愛媛	-	-	-	1,197	-	27,000	-	-	-	-
39 高知	-	-	-	58,476	-	-	-	-	262,161	-
40 福岡	-	-	-	5,125	-	-	-	-	-	-
41 佐賀	-	-	-	-	-	-	-	-	-	-
42 長崎	-	-	-	-	-	-	-	-	-	-
43 熊本	-	-	-	79,902	-	-	-	-	-	-
44 大分	-	-	-	23,410	-	-	-	-	-	-
45 宮崎	-	-	-	52	-	-	-	-	-	-
46 鹿児島	-	-	-	1,383	-	-	-	-	-	-
47 沖縄	-	-	-	-	-	-	-	-	-	-
合 計	-	-	-	794,015	-	833,954	-	-	5,290,756	597,777
平成21年度	-	-	-	613,458	5,000	753,856	-	-	5,679,423	649,624
平成20年度	-	-	-	762,987	4,000	592,300	-	-	5,986,924	649,624



## 市町村職員共済組合

項目 組合名	借					方				
	流		動			資			産	
	差入保証金	立替金	仮払金	前渡金	前払費用	未収収益	短期貸付金	未収金	未達回送金	貸倒引当金
1 北海道	-	-	-	-	-	1	-	-	-	10
2 青森	-	344,010	-	-	-	9	-	-	-	-
3 岩手	-	374,167	-	-	-	0	-	343	-	-
4 宮城	-	1,045,660	-	-	-	0	-	4,365	-	-
5 秋田	-	2,920	-	-	-	2	-	-	-	58
6 山形	-	649,463	-	-	-	1	-	-	-	-
7 福島	-	-	-	-	-	-	-	-	-	-
8 茨城	-	1,592,523	5	-	-	3,470	-	-	-	-
9 栃木	-	554,645	-	-	-	-	-	189	-	-
10 群馬	-	975,806	-	-	-	0	-	1,106	-	-
11 埼玉	-	-	-	-	-	7,468	-	-	-	-
12 千葉	-	-	-	-	-	0	-	-	-	62,522
13 東京	-	-	-	-	-	7,580	-	355	-	0
14 神奈川	-	957,742	-	-	-	2,204	-	-	-	-
15 新潟	-	-	-	-	-	-	-	-	-	-
16 富山	-	-	-	-	-	-	-	-	-	-
17 石川	-	46,483	-	-	-	-	-	-	-	-
18 福井	-	43,773	-	-	-	0	-	-	-	-
19 山梨	-	-	-	-	-	-	-	-	-	-
20 長野	-	-	-	-	-	25	-	-	-	-
21 岐阜	-	-	-	-	-	-	-	-	-	-
22 静岡	-	-	-	-	-	-	-	-	-	-
23 愛知	-	-	-	-	-	-	-	-	-	-
24 三重	-	-	-	-	-	0	-	380	-	12,540
25 滋賀	-	-	-	-	-	-	-	-	-	-
26 京都	-	-	-	-	-	-	-	-	-	-
27 大阪	-	-	-	-	-	-	-	-	-	-
28 兵庫	-	-	-	-	-	-	-	-	-	-
29 奈良	-	-	-	-	-	-	-	-	-	-
30 和歌山	-	-	-	-	-	-	-	-	-	-
31 鳥取	-	-	-	-	-	6	-	938	-	19
32 島根	-	36,689	-	-	-	58	-	-	-	734
33 岡山	-	-	-	-	-	-	-	-	-	-
34 広島	-	-	-	-	-	114	-	1,021	-	1,021
35 山口	-	-	-	-	-	-	-	-	-	-
36 徳島	-	10,208	-	-	-	5	-	0	-	-
37 香川	-	-	-	-	-	-	-	-	-	-
38 愛媛	-	1	-	-	-	0	-	665,969	-	900
39 高知	-	-	-	-	-	1,311	-	13	-	5,243
40 福岡	-	469,931	-	-	-	-	-	2,236	-	2,237
41 佐賀	-	-	-	-	-	-	-	-	-	-
42 長崎	-	-	-	-	-	-	-	-	-	-
43 熊本	-	612,567	-	-	-	2	-	-	-	12,250
44 大分	-	90,200	-	-	-	-	-	1,907	-	4,793
45 宮崎	-	1,204,727	-	-	-	0	-	-	-	-
46 鹿児島	-	501,377	-	-	-	0	-	3,812	-	1,004
47 沖縄	-	-	-	-	-	-	-	-	-	-
合計	-	9,512,893	5	-	-	22,257	-	682,634	-	103,332
平成21年度	-	9,993,229	4	-	168	24,851	-	709,970	-	162,835
平成20年度	-	10,623,275	0	-	241	26,356	-	735,192	-	169,395



## 市町村職員共済組合

項目 組合名	借 方					合 計	貸 方			
	固 定 資 産			繰 延 資 産			流 動 負 債			
	敷金及び保証金	加入金	融資金	創業費	開発費		買掛金	短期借入金	未払消費税	未払金
1 北海道	-	-	-	-	-	694,409	-	14,000	-	515
2 青森	-	-	-	-	-	412,971	-	-	-	-
3 岩手	10,000	-	-	-	-	392,001	-	-	7	-
4 宮城	-	-	-	-	-	1,076,714	-	-	31	-
5 秋田	-	-	-	-	-	22,821	-	-	-	-
6 山形	-	-	-	-	-	691,395	-	-	1,218	106
7 福島	-	-	-	-	-	-	-	-	-	-
8 茨城	-	-	-	-	-	1,596,972	-	-	141	0
9 栃木	-	-	-	-	-	605,349	-	-	503	66
10 群馬	-	-	-	-	-	977,828	-	-	-	35
11 埼玉	-	-	3,382,975	-	-	3,425,878	-	-	-	926
12 千葉	-	-	-	-	3,578	2,990,434	-	-	256	44,206
13 東京	-	-	-	-	-	794,304	-	-	869	5
14 神奈川	-	-	-	-	-	990,270	-	-	145	-
15 新潟	-	-	-	-	-	-	-	-	-	-
16 富山	-	-	-	-	-	-	-	-	-	-
17 石川	-	-	-	-	-	46,489	-	-	-	-
18 福井	-	-	-	-	-	48,055	-	-	-	-
19 山梨	-	-	-	-	-	-	-	-	-	-
20 長野	-	-	-	-	-	265,927	-	-	-	1,358
21 岐阜	-	-	-	-	-	-	-	-	-	-
22 静岡	-	-	-	-	-	637,161	-	-	447	-
23 愛知	-	-	-	-	-	-	-	-	-	-
24 三重	-	-	-	-	-	616,203	26,177	-	343	92
25 滋賀	-	-	-	-	-	-	-	-	-	-
26 京都	-	-	-	-	-	-	-	-	-	-
27 大阪	-	-	-	-	-	-	-	-	-	-
28 兵庫	-	-	-	-	-	-	-	-	-	-
29 奈良	-	-	-	-	-	-	-	-	-	-
30 和歌山	-	-	-	-	-	-	-	-	-	-
31 鳥取	-	-	-	-	-	32,501	-	-	93	303
32 島根	-	-	-	-	-	298,946	-	-	1,146	1,537
33 岡山	-	-	-	-	-	-	-	-	-	-
34 広島	10	-	-	-	-	315,592	-	-	1,186	521
35 山口	-	-	-	-	-	-	-	-	-	-
36 徳島	9,632	-	-	-	1,150	147,824	-	-	1,031	23
37 香川	-	-	-	-	-	-	-	-	-	-
38 愛媛	-	-	-	-	-	693,267	-	-	97	6,930
39 高知	-	-	-	-	-	317,216	-	-	867	136
40 福岡	-	-	-	-	-	475,055	-	-	-	-
41 佐賀	-	-	-	-	-	-	-	-	-	-
42 長崎	-	-	-	-	-	-	-	-	-	-
43 熊本	-	-	-	-	-	680,220	-	-	1,426	-
44 大分	-	-	-	-	-	110,724	-	-	-	-
45 宮崎	-	-	-	-	267	1,205,046	-	-	1,495	182
46 鹿児島	-	-	-	-	-	505,569	-	-	161	-
47 沖縄	-	-	-	-	-	-	-	-	-	-
合 計	19,642	-	3,382,975	-	4,995	21,067,143	26,177	14,000	11,460	56,942
平成 21 年度	19,842	-	3,519,797	-	5,690	21,842,044	29,415	-	9,972	117,571
平成 20 年度	19,842	-	3,693,318	-	18,247	22,971,391	18,071	-	9,743	77,195

(単位 千円)

貸 方									
流 動					負 債				
未払費用	前受金	受託商品引受	預り金	受入保証金	前受収益	仮受金	預り品	預り有価証券	未実現利益
368	-	-	-	-	80	-	-	-	48,401
11	-	-	-	4,810	-	-	-	-	-
-	-	-	-	-	-	-	-	-	-
-	-	-	-	7,700	125	-	-	-	-
-	-	-	240	-	90	-	-	-	-
9	551	-	500	-	-	-	-	-	-
-	-	-	-	-	-	-	-	-	-
252	-	-	14	-	-	-	-	-	-
3	-	-	12	-	-	1,939	-	-	-
444	-	-	-	-	-	-	-	-	-
63	-	-	29	-	-	22	-	-	-
113	1,423	-	14	-	-	-	-	-	311
248	-	-	69,810	-	-	-	-	-	-
297	-	-	-	-	-	-	-	-	-
-	-	-	-	-	-	-	-	-	-
-	-	-	-	-	-	-	-	-	-
-	-	-	-	-	-	-	-	-	-
-	-	-	-	-	-	-	-	-	-
-	-	-	-	-	-	-	-	-	-
13	-	-	75,782	-	-	-	-	-	-
-	-	-	-	-	-	-	-	-	-
1,673	680	-	-	-	-	-	-	-	1,277
-	-	-	-	-	-	-	-	-	-
3	-	-	-	-	-	-	-	-	32,789
-	-	-	-	-	-	-	-	-	-
-	-	-	-	-	-	-	-	-	-
-	-	-	-	-	-	-	-	-	-
-	-	-	-	-	-	-	-	-	-
-	-	-	-	-	-	-	-	-	-
-	-	-	-	-	-	-	-	-	-
-	-	-	-	-	-	-	-	-	-
-	-	-	-	-	-	-	-	-	-
117	-	-	3	-	-	-	-	-	-
36	-	-	67,636	-	-	15,712	-	-	801
-	-	-	-	-	-	-	-	-	-
-	-	-	130,531	-	330	-	-	-	-
-	-	-	-	-	-	-	-	-	-
-	-	-	53,802	3,300	-	-	-	-	-
-	-	-	-	-	-	-	-	-	-
-	-	-	-	-	-	-	-	-	-
76	160	-	-	-	-	-	-	-	1,166
-	-	-	-	-	-	1,140	-	-	1,423
-	-	-	-	-	-	-	-	-	-
-	-	-	-	-	-	-	-	-	-
41	-	-	70,922	-	-	21	-	-	7,912
51	-	-	-	-	20	-	-	-	-
40	-	-	48,358	-	-	-	-	-	-
5	-	-	19	-	-	1	-	-	883
-	-	-	-	-	-	-	-	-	-
3,862	2,814	-	517,672	15,810	645	18,833	-	-	94,963
3,616	2,848	-	477,907	16,120	1,140	18,781	-	-	100,650
4,052	2,873	-	463,593	16,460	2,142	15,180	-	-	108,468

物資経理

項目 組合名	貸 方							
	固 定 資 産				剰 余 金 (欠 損 金)			
	長期借入金	退職給与引当金	災 害 補 て ん 金 引 当 金	特 別 修 繕 金 引 当 金	資本剰余金	利益剰余金又は欠損金 (△)		
建設積立金						改良積立金	欠損金補てん 積 立 金	
1 北海道	-	50,716	-	-	-	-	-	228,950
2 青森	-	4,820	-	-	-	-	-	1,000
3 岩手	263,000	-	-	-	-	-	-	13,150
4 宮城	897,000	5,293	-	-	9,673	-	-	46,614
5 秋田	-	1,629	-	-	-	-	-	-
6 山形	550,000	1,158	-	-	-	-	-	27,532
7 福島	-	-	-	-	-	-	-	-
8 茨城	1,440,000	4,069	-	-	-	-	-	72,000
9 栃木	323,000	8,482	-	-	-	-	-	16,150
10 群馬	911,000	-	-	-	-	-	-	45,550
11 埼玉	3,359,600	1,593	-	-	-	-	-	63,646
12 千葉	2,752,200	3,300	-	-	-	-	-	188,611
13 東京	-	20,229	-	-	-	-	-	-
14 神奈川	778,578	-	-	-	-	-	-	38,929
15 新潟	-	-	-	-	-	-	-	-
16 富山	-	-	-	-	-	-	-	-
17 石川	31,340	-	-	-	-	-	-	15,149
18 福井	-	-	-	-	-	-	-	16,183
19 山梨	-	-	-	-	-	-	-	-
20 長野	-	9,736	-	-	-	-	-	-
21 岐阜	-	-	-	-	-	-	-	-
22 静岡	478,800	2,428	-	-	-	-	-	151,857
23 愛知	-	-	-	-	-	-	-	-
24 三重	487,000	647	-	-	-	-	-	24,350
25 滋賀	-	-	-	-	-	-	-	-
26 京都	-	-	-	-	-	-	-	-
27 大阪	-	-	-	-	-	-	-	-
28 兵庫	-	-	-	-	-	-	-	-
29 奈良	-	-	-	-	-	-	-	-
30 和歌山	-	-	-	-	-	-	-	-
31 鳥取	-	3,061	-	-	-	-	-	-
32 島根	-	31,828	-	-	-	-	-	1
33 岡山	-	-	-	-	-	-	-	-
34 広島	-	44,531	-	-	-	-	-	-
35 山口	-	-	-	-	-	-	-	-
36 徳島	-	3,394	-	5,000	-	-	-	3,000
37 香川	-	-	-	-	-	-	-	-
38 愛媛	635,000	312	-	-	-	-	-	31,750
39 高知	250,800	10,857	-	-	-	-	-	12,541
40 福岡	348,000	5,394	-	-	-	-	-	17,400
41 佐賀	-	-	-	-	-	-	-	-
42 長崎	-	-	-	-	-	-	-	-
43 熊本	489,000	46,796	-	-	-	-	-	24,450
44 大分	23,000	6,384	-	-	-	-	-	1,150
45 宮崎	881,993	19,925	-	-	-	-	-	93,805
46 鹿児島	404,800	8,583	-	-	-	-	-	20,240
47 沖縄	-	-	-	-	-	-	-	-
合 計	15,304,111	295,165	-	5,000	9,673	-	-	1,154,008
平成 21 年 度	16,115,970	327,963	-	5,000	9,673	-	-	1,186,511
平成 20 年 度	17,306,929	364,324	-	5,000	9,673	-	-	1,461,231

(単位 千円)

貸		方	
剰余金 (欠損金)			
利益剰余金又は欠損金 (△)	合	計	
積立金又は繰越欠損金 (△)			
351,379	694,409		1
402,331	412,971		2
115,844	392,001		3
110,277	1,076,714		4
20,862	22,821		5
110,319	691,395		6
-	-		7
80,496	1,596,972		8
255,194	605,349		9
20,799	977,828		10
-	3,425,878		11
-	2,990,434		12
703,143	794,304		13
172,320	990,270		14
-	-		15
-	-		16
-	46,489		17
31,872	48,055		18
-	-		19
179,038	265,927		20
-	-		21
-	637,161		22
-	-		23
44,803	616,203		24
-	-		25
-	-		26
-	-		27
-	-		28
-	-		29
-	-		30
28,925	32,501		31
180,250	298,946		32
-	-		33
138,492	315,592		34
-	-		35
78,273	147,824		36
-	-		37
19,178	693,267		38
40,613	317,216		39
101,698	475,055		40
-	-		41
-	-		42
39,653	680,220		43
80,119	110,724		44
159,247	1,205,046		45
70,878	505,569		46
-	-		47
<b>3,536,007</b>	<b>21,067,143</b>		
3,418,909	21,842,044		
3,106,457	22,971,391		

## 24 物資経理損益計算書

市町村職員共済組合

組合名	項目	借 方									
		経		常			費			用	
		役員報酬	職員給与	社会保険負担金	厚生費	旅 費	事務費	商品仕入	売上値引	期首棚卸商品	商品棚卸損
1	北海道	-	30,291	-	176	749	4,424	426,708	-	-	-
2	青森	-	6,414	-	7	-	638	-	-	-	-
3	岩手	-	-	-	-	-	1,361	-	-	-	-
4	宮城	-	4,819	-	11	164	363	-	-	-	-
5	秋田	-	4,884	-	14	-	0	-	-	-	-
6	山形	-	8,357	-	7	899	1,026	-	-	-	-
7	福島	-	-	-	-	-	-	-	-	-	-
8	茨城	-	4,741	-	3	122	358	-	-	-	-
9	栃木	-	8,132	-	-	45	692	-	-	-	-
10	群馬	-	-	-	-	28	1,268	-	-	-	-
11	埼玉	-	4,383	-	5	-	196	-	-	-	-
12	千葉	-	7,764	-	15	3	1,247	779,612	-	-	-
13	東京都	57	10,596	-	19	40	2,203	-	-	-	-
14	神奈川県	-	-	-	-	-	539	-	-	-	-
15	新潟	-	-	-	-	-	-	-	-	-	-
16	富山	-	-	-	-	-	-	-	-	-	-
17	石川	-	-	-	-	-	67	-	-	-	-
18	福井	-	-	-	-	100	616	-	-	-	-
19	山梨	-	-	-	-	-	-	-	-	-	-
20	長野	-	9,350	-	8	17	4,225	-	-	-	-
21	岐阜	-	-	-	-	-	-	-	-	-	-
22	静岡県	-	4,888	-	5	218	428	255,327	-	-	-
23	愛知	-	-	-	-	-	-	-	-	-	-
24	三重	-	3,826	-	7	63	328	332,245	-	-	-
25	滋賀	-	-	-	-	-	-	-	-	-	-
26	京都	-	-	-	-	-	-	-	-	-	-
27	大阪	-	-	-	-	-	-	-	-	-	-
28	兵庫	-	-	-	-	-	-	-	-	-	-
29	奈良	-	-	-	-	-	-	-	-	-	-
30	和歌山	-	-	-	-	-	-	-	-	-	-
31	鳥取	-	4,791	-	5	746	637	-	-	-	-
32	島根	-	17,328	-	14	332	3,004	-	-	-	-
33	岡山	-	-	-	-	-	-	-	-	-	-
34	広島	-	29,212	-	40	120	2,165	-	-	-	-
35	山口	-	-	-	-	-	-	-	-	-	-
36	徳島	-	8,121	-	11	74	375	8,687	-	-	-
37	香川	-	-	-	-	-	-	-	-	-	-
38	愛媛	-	2,466	-	-	52	654	-	-	-	-
39	高知	-	-	-	-	-	694	17,851	-	-	-
40	福岡	-	1,738	-	-	-	47	-	-	-	-
41	佐賀	-	-	-	-	-	-	-	-	-	-
42	長崎	-	-	-	-	-	-	-	-	-	-
43	熊本	-	19,505	-	18	465	4,157	-	-	-	-
44	大分	-	4,476	-	17	103	468	-	-	-	-
45	宮崎	-	13,295	-	8	663	2,024	-	-	-	-
46	鹿児島	-	1,289	-	7	-	611	-	-	-	-
47	沖縄	-	-	-	-	-	-	-	-	-	-
合 計		57	210,666	-	396	5,003	34,816	1,820,429	-	-	-
平成 21 年度		57	217,751	-	391	5,683	34,064	2,054,609	-	-	-
平成 20 年度		57	242,917	-	478	5,435	38,406	1,815,042	-	-	-

(単位 千円)

借 方										
経		常				費 用				
未実現利益控除	刊行費	事業用消耗品費	飲食材料費	販売費	加工賃	賃 金	委託費	委託管理費	光熱水料	
-	-	-	-	-	-	1,373	830	-	-	1
-	-	-	-	-	-	-	-	75	120	2
-	-	-	-	-	-	-	100	-	-	3
-	-	-	-	-	-	-	-	-	-	4
-	-	-	-	-	-	-	-	-	-	5
-	-	-	-	-	-	-	2,765	88	57	6
-	-	-	-	-	-	-	-	-	-	7
-	-	-	-	-	-	-	-	-	-	8
-	-	-	-	-	-	-	-	24	-	9
-	430	-	-	-	-	-	726	-	-	10
-	-	-	-	-	-	-	600	-	-	11
311	-	-	-	-	-	-	344	3,557	542	12
-	-	-	-	-	-	1,156	4,085	652	659	13
-	-	-	-	-	-	1,062	395	-	131	14
-	-	-	-	-	-	-	-	-	-	15
-	-	-	-	-	-	-	-	-	-	16
-	-	-	-	-	-	-	-	-	-	17
-	-	-	-	-	-	-	-	-	-	18
-	-	-	-	-	-	-	-	-	-	19
-	-	-	-	-	-	-	568	29	-	20
-	-	-	-	-	-	-	-	-	-	21
1,277	-	-	-	-	-	-	-	143	-	22
-	-	-	-	-	-	-	-	-	-	23
32,789	-	-	-	-	-	-	1,002	83	55	24
-	-	-	-	-	-	-	-	-	-	25
-	-	-	-	-	-	-	-	-	-	26
-	-	-	-	-	-	-	-	-	-	27
-	-	-	-	-	-	-	-	-	-	28
-	-	-	-	-	-	-	-	-	-	29
-	-	-	-	-	-	-	-	-	-	30
-	-	-	-	-	-	-	9,691	-	-	31
-	-	-	-	-	-	-	573	-	138	32
-	-	-	-	-	-	-	-	-	-	33
-	-	-	-	-	-	-	74	-	230	34
-	-	-	-	-	-	-	-	-	-	35
-	-	-	-	-	-	-	8,000	219	-	36
-	-	-	-	-	-	-	-	-	-	37
-	-	-	-	-	-	-	138	-	-	38
1,166	-	-	-	-	-	-	-	365	68	39
1,423	-	-	-	-	-	-	407	-	-	40
-	-	-	-	-	-	-	-	-	-	41
-	-	-	-	-	-	-	-	-	-	42
7,912	-	-	-	-	-	-	158	-	-	43
-	-	-	-	-	-	-	582	-	-	44
-	-	-	-	-	-	-	556	72	146	45
883	-	-	-	-	-	-	-	-	-	46
-	-	-	-	-	-	-	-	-	-	47
45,761	430	-	-	-	-	3,590	31,593	5,307	2,148	
51,245	717	-	-	-	-	2,876	28,999	5,091	2,114	
100,764	864	-	-	-	-	4,443	30,653	6,345	2,493	

物資経理

## 市町村職員共済組合

組合名	項目	借 方										
		経			常			費			用	
		燃料費	被服費	修繕費	洗濯費	消耗器具費	賃借料	保険料	調査研究費	普及費	諸謝金	
1	北海道	-	-	100	-	-	400	4,963	-	319	-	
2	青森	-	-	-	-	-	258	2,071	-	60	50	
3	岩手	-	-	-	-	-	-	2,618	-	-	-	
4	宮城	-	-	-	-	-	-	1,545	-	294	-	
5	秋田	-	-	-	-	-	71	-	-	-	-	
6	山形	-	-	-	-	-	1,923	630	-	390	150	
7	福島	-	-	-	-	-	-	-	-	-	-	
8	茨城	-	-	-	-	-	16	2,988	-	-	-	
9	栃木	-	-	-	-	-	212	770	-	-	-	
10	群馬	40	-	-	-	-	-	196	-	-	-	
11	埼玉	-	-	-	-	-	-	11,318	-	-	-	
12	千葉	-	104	-	-	-	2,128	5,717	-	3,229	-	
13	東京都	-	-	144	-	-	1,130	65	-	1,422	-	
14	神奈川県	-	-	-	-	-	813	3,307	-	1,036	762	
15	新潟	-	-	-	-	-	-	-	-	-	-	
16	富山	-	-	-	-	-	-	-	-	-	-	
17	石川	-	-	-	-	-	-	10	-	-	-	
18	福井	-	-	-	-	-	208	7	-	742	-	
19	山梨	-	-	-	-	-	-	-	-	-	-	
20	長野	-	-	-	-	-	4,753	-	-	900	-	
21	岐阜	-	-	-	-	-	-	-	-	-	-	
22	静岡県	8	-	-	-	-	93	3,831	113	1,253	-	
23	愛知	-	-	-	-	-	-	-	-	-	-	
24	三重	-	-	-	-	-	417	4,027	-	140	-	
25	滋賀	-	-	-	-	-	-	-	-	-	-	
26	京都	-	-	-	-	-	-	-	-	-	-	
27	大阪	-	-	-	-	-	-	-	-	-	-	
28	兵庫	-	-	-	-	-	-	-	-	-	-	
29	奈良	-	-	-	-	-	-	-	-	-	-	
30	和歌山	-	-	-	-	-	-	-	-	-	-	
31	鳥取	-	-	-	-	-	2,467	-	-	12	-	
32	島根	-	-	-	-	-	4,172	-	-	749	-	
33	岡山	-	-	-	-	-	-	-	-	-	-	
34	広島	-	-	-	-	-	3,150	-	-	1,192	-	
35	山口	-	-	-	-	-	-	-	-	-	-	
36	徳島	5	-	-	-	-	5,347	449	-	128	-	
37	香川	-	-	-	-	-	-	47	-	-	-	
38	愛媛	-	-	-	-	-	1,142	7,022	-	896	20	
39	高知	-	-	-	-	-	3,830	1,716	17	171	-	
40	福岡	-	-	-	-	-	-	1,715	-	-	-	
41	佐賀	-	-	-	-	-	-	-	-	-	-	
42	長崎	-	-	-	-	-	-	-	-	-	-	
43	熊本	-	-	-	-	-	9,859	3,619	-	1,662	-	
44	大分	-	-	-	-	-	1,669	1,063	-	-	-	
45	宮崎	-	-	-	-	-	3,187	6,145	-	295	-	
46	鹿児島	-	-	-	-	-	1,000	514	-	-	-	
47	沖縄	-	-	-	-	-	-	-	-	-	-	
合 計		53	104	244	-	-	48,245	66,352	131	14,890	982	
平成 21 年度		119	-	226	-	-	49,775	72,815	38	15,449	982	
平成 20 年度		164	-	269	-	-	51,547	71,945	1,716	18,938	962	

(単位 千円)

借 方										
経 常 費 用										
食糧費	負担金	分担金	公租公課等	消費税	信託等 手数	売買 料	現金過不足	雑 費	減価償却費	貸倒引当金繰入
63	5,531	-	-	284	-	-	-	77	-	10
-	1,166	-	-	14	-	-	-	0	90	-
-	72	-	-	-	-	-	-	-	-	-
-	772	-	-	-	-	-	-	121	488	-
-	930	-	-	-	-	-	-	-	-	58
24	4,305	-	-	-	-	-	-	57	74	-
-	-	-	-	-	-	-	-	-	-	-
-	516	-	-	29	-	-	-	1	-	-
16	1,252	-	-	-	-	-	-	-	14	-
-	35	-	-	-	-	-	-	-	-	-
-	747	-	-	-	-	-	-	-	-	-
911	1,124	-	-	650	-	-	-	413	-	62,522
-	1,663	-	-	-	-	-	-	244	-	0
-	63	-	-	-	-	-	-	-	-	-
-	-	-	-	-	-	-	-	-	-	-
-	-	-	-	-	-	-	-	-	-	-
-	-	-	-	3	-	-	-	-	-	-
-	71	-	-	-	-	-	-	43	-	-
-	-	-	-	-	-	-	-	-	-	-
-	994	-	-	100	-	-	-	-	-	-
-	-	-	-	-	-	-	-	-	-	-
44	814	-	-	-	-	-	-	81	-	-
-	-	-	-	-	-	-	-	-	-	-
-	638	-	-	343	-	-	-	51	-	12,540
-	-	-	-	-	-	-	-	-	-	-
-	-	-	-	-	-	-	-	-	-	-
-	-	-	-	-	-	-	-	-	-	-
-	-	-	-	-	-	-	-	-	-	-
-	-	-	-	-	-	-	-	-	-	-
-	-	-	-	-	-	-	-	-	-	-
-	-	-	-	-	-	-	-	-	-	-
5	797	-	-	-	-	-	-	50	-	19
41	3,041	-	-	1,146	-	-	-	30	21	734
-	-	-	-	-	-	-	-	-	-	-
-	4,808	-	-	-	-	-	-	144	-	1,021
-	-	-	-	-	-	-	-	-	-	-
8	1,539	-	-	-	-	-	-	8	660	-
-	-	-	-	-	-	-	-	-	-	-
-	421	-	-	75	-	-	-	40	-	900
11	32	-	-	925	-	-	-	-	5	5,243
19	323	-	-	-	-	-	-	-	-	2,237
-	-	-	-	-	-	-	-	-	-	-
-	-	-	-	-	-	-	-	-	-	-
-	3,635	-	-	468	-	-	-	474	-	12,250
9	789	-	-	399	-	-	-	-	-	-
267	2,118	-	-	300	-	-	-	81	-	-
10	178	-	-	-	-	-	-	74	-	-
-	-	-	-	-	-	-	-	-	-	-
1,428	38,372	-	-	4,736	-	-	-	1,989	1,351	97,535
1,420	37,983	-	-	3,940	-	-	-	2,099	1,077	157,038
1,218	42,390	-	-	4,747	-	-	-	1,943	1,439	161,598

物資経理

市町村職員共済組合

組合名	項目	借 方									
		経		常			費 用				
		災害補てん 引当金繰入	特別修繕 引当金繰入	支払利息	創業費償却	開発費償却	有価証券売却損	有価証券評価損	償還差損	承継差損	貸倒損失
1	北海道	-	-	103	-	-	-	-	-	-	-
2	青森	-	-	-	-	-	-	-	-	-	-
3	岩手	-	-	6,112	-	-	-	-	-	-	-
4	宮城	-	-	21,702	-	-	-	-	-	-	-
5	秋田	-	-	-	-	-	-	-	-	-	-
6	山形	-	-	13,753	-	-	-	-	-	-	-
7	福島	-	-	-	-	-	-	-	-	-	-
8	茨城	-	-	35,486	-	-	-	-	-	-	-
9	栃木	-	-	8,315	-	-	-	-	-	-	-
10	群馬	-	-	21,873	-	-	-	-	-	-	-
11	埼玉	-	-	82,410	-	-	-	-	-	-	-
12	千葉	-	-	69,357	-	2,465	-	-	-	-	-
13	東京都	-	-	-	-	-	-	-	-	-	-
14	神奈川県	-	-	19,250	-	-	-	-	-	-	-
15	新潟	-	-	-	-	-	-	-	-	-	-
16	富山	-	-	-	-	-	-	-	-	-	-
17	石川	-	-	1,258	-	-	-	-	-	-	-
18	福井	-	-	85	-	-	-	-	-	-	-
19	山梨	-	-	-	-	-	-	-	-	-	-
20	長野	-	-	-	-	-	-	-	-	-	-
21	岐阜	-	-	-	-	-	-	-	-	-	-
22	静岡県	-	-	12,105	-	-	-	-	-	-	-
23	愛知	-	-	-	-	-	-	-	-	-	-
24	三重	-	-	12,548	-	-	-	-	-	-	-
25	滋賀	-	-	-	-	-	-	-	-	-	-
26	京都	-	-	-	-	-	-	-	-	-	-
27	大阪	-	-	-	-	-	-	-	-	-	-
28	兵庫	-	-	-	-	-	-	-	-	-	-
29	奈良	-	-	-	-	-	-	-	-	-	-
30	和歌山	-	-	-	-	-	-	-	-	-	-
31	鳥取	-	-	-	-	-	-	-	-	-	-
32	島根	-	-	-	-	-	-	-	-	-	-
33	岡山	-	-	-	-	-	-	-	-	-	-
34	広島	-	-	-	-	-	-	-	-	-	-
35	山口	-	-	-	-	-	-	-	-	-	-
36	徳島	-	-	-	-	678	-	-	-	-	-
37	香川	-	-	-	-	-	-	-	-	-	-
38	愛媛	-	-	15,044	-	-	-	-	-	-	-
39	高知	-	-	2,979	-	-	-	-	-	-	-
40	福岡	-	-	3,034	-	-	-	-	-	-	-
41	佐賀	-	-	-	-	-	-	-	-	-	-
42	長崎	-	-	-	-	-	-	-	-	-	-
43	熊本	-	-	11,915	-	-	-	-	-	-	-
44	大分	-	-	653	-	-	-	-	-	-	-
45	宮崎	-	-	17,000	-	887	-	-	-	-	-
46	鹿児島	-	-	10,216	-	-	-	-	-	-	-
47	沖縄	-	-	-	-	-	-	-	-	-	-
合 計		-	-	365,198	-	4,029	-	-	-	-	-
平成 21 年度		-	-	383,703	-	12,737	-	-	-	-	-
平成 20 年度		-	-	420,488	-	13,895	-	-	-	-	-

(単位 千円)

		借			方						
経常費用	繰	入		金	特	別	損	失	当期利益金	合	計
雑	損	保健経理へ 相互繰入	宿泊経理へ 相互繰入	宿泊経理へ 繰入	前期損益 修正損	固定資産 売却損	固定資産 除却損	固定資産 評価損	当期利益金		
-	-	-	-	-	-	-	-	-	10,412	486,814	1
-	-	-	-	-	-	-	-	-	-	10,964	2
-	-	-	-	-	7	-	-	-	1,608	11,878	3
-	-	-	-	-	-	-	-	-	2,936	33,215	4
-	-	-	-	-	-	-	-	-	-	5,957	5
-	-	-	-	-	-	-	-	-	14,304	48,807	6
-	-	-	-	-	-	-	-	-	-	-	7
-	-	-	-	-	-	-	-	-	2,217	46,478	8
-	-	20,000	-	-	318	-	-	-	6,821	46,610	9
-	-	-	-	-	-	-	-	-	4,304	28,900	10
-	-	-	-	-	-	-	-	-	-	99,660	11
-	-	-	-	-	-	-	-	-	48,507	990,524	12
-	-	-	-	-	-	-	-	-	15,521	39,659	13
-	-	-	-	-	-	-	-	-	5,705	33,062	14
-	-	-	-	-	-	-	-	-	-	-	15
-	-	-	-	-	-	-	-	-	-	-	16
-	-	-	-	-	-	-	-	-	421	1,759	17
-	-	-	-	-	-	-	-	-	363	2,236	18
-	-	-	-	-	-	-	-	-	-	-	19
-	-	8,000	-	-	-	-	-	-	7,615	36,558	20
-	-	-	-	-	-	-	-	-	-	-	21
-	-	-	-	-	-	-	-	-	6,362	286,991	22
-	-	-	-	-	-	-	-	-	-	-	23
-	-	-	-	-	-	-	-	-	-	401,099	24
-	-	-	-	-	-	-	-	-	-	-	25
-	-	-	-	-	-	-	-	-	-	-	26
-	-	-	-	-	-	-	-	-	-	-	27
-	-	-	-	-	-	-	-	-	-	-	28
-	-	-	-	-	-	-	-	-	-	-	29
-	-	-	-	-	-	-	-	-	-	-	30
-	-	-	-	-	-	-	-	-	-	19,220	31
-	-	-	-	-	-	-	-	-	9,024	40,345	32
-	-	-	-	-	-	-	-	-	-	-	33
-	-	-	-	-	-	-	-	-	14,417	56,573	34
-	-	-	-	-	-	-	-	-	-	-	35
-	-	-	-	-	200	-	58	-	4,286	38,852	36
-	-	12,293	-	-	-	-	0	-	-	12,341	37
-	-	-	90,000	-	-	-	-	-	-	118,869	38
-	-	-	-	-	-	-	-	-	1,303	36,378	39
-	-	-	-	-	-	-	-	-	6,784	17,727	40
-	-	-	-	-	-	-	-	-	-	-	41
-	-	-	-	-	-	-	-	-	-	-	42
-	-	-	-	-	-	-	-	-	926	77,023	43
-	-	-	-	-	-	-	-	-	8,620	18,846	44
-	-	-	-	-	-	-	-	-	24,939	71,983	45
-	-	-	-	-	-	-	-	-	4,237	19,018	46
-	-	-	-	-	-	-	-	-	-	-	47
-	-	40,293	90,000	-	525	-	58	-	201,631	3,138,346	
-	-	46,500	50,000	-	-	-	126	-	123,680	3,363,305	
-	-	46,000	35,000	-	28	-	220	-	115,546	3,237,952	

物資経理

## 市町村職員共済組合

組合名	項目	貸 方										
		経			常			収			益	
		施設収入	商品売上	商品販売益	仕入値引	手数料	販売手数料	期末棚卸商品	商品棚卸益	未実現利益戻入	受託商品手数料	
1	北海道	-	426,708	-	-	-	-	-	-	-	-	29,888
2	青森	-	-	-	-	-	-	-	-	-	-	10,590
3	岩手	-	-	-	-	-	-	-	-	-	-	11,877
4	宮城	-	-	-	-	-	-	-	-	-	-	33,212
5	秋田	-	-	-	-	-	-	-	-	-	-	579
6	山形	-	-	-	-	-	-	-	-	-	-	48,235
7	福島	-	-	-	-	-	-	-	-	-	-	-
8	茨城	43,623	-	-	-	-	-	-	-	-	-	-
9	栃木	-	-	-	-	-	-	-	-	-	-	45,630
10	群馬	-	-	-	-	-	-	-	-	-	-	-
11	埼玉	-	-	-	-	-	5,205	-	-	-	-	-
12	千葉	-	779,612	84,281	-	-	-	-	-	3,057	-	-
13	東京都	-	-	-	-	-	-	-	-	-	-	22,991
14	神奈川県	-	-	-	-	-	-	-	-	-	-	-
15	新潟	-	-	-	-	-	-	-	-	-	-	-
16	富山	-	-	-	-	-	-	-	-	-	-	-
17	石川	-	-	-	-	-	-	-	-	-	-	1,759
18	福井	-	-	-	-	-	-	-	-	-	-	2,017
19	山梨	-	-	-	-	-	-	-	-	-	-	-
20	長野	-	-	-	-	-	-	-	-	-	-	-
21	岐阜	-	-	-	-	-	-	-	-	-	-	-
22	静岡県	-	255,327	21,386	-	-	-	-	-	1,267	-	8,319
23	愛知	-	-	-	-	-	-	-	-	-	-	-
24	三重	-	350,132	-	-	-	-	-	-	36,154	-	-
25	滋賀	-	-	-	-	-	-	-	-	-	-	-
26	京都	-	-	-	-	-	-	-	-	-	-	-
27	大阪	-	-	-	-	-	-	-	-	-	-	-
28	兵庫	-	-	-	-	-	-	-	-	-	-	-
29	奈良	-	-	-	-	-	-	-	-	-	-	-
30	和歌山	-	-	-	-	-	-	-	-	-	-	-
31	鳥取	-	-	17,899	-	-	-	-	-	-	-	-
32	島根	-	-	-	-	-	-	-	-	-	-	38,249
33	岡山	-	-	-	-	-	-	-	-	-	-	-
34	広島	-	-	-	-	-	-	-	-	-	-	53,029
35	山口	-	-	-	-	-	-	-	-	-	-	-
36	徳島	-	8,687	1,141	-	-	-	-	-	-	-	28,705
37	香川	-	-	-	-	-	-	-	-	-	-	-
38	愛媛	-	-	-	-	-	-	-	-	-	-	-
39	高知	-	19,396	-	-	-	-	-	-	997	-	9,472
40	福岡	-	-	-	-	-	-	-	-	1,584	-	12,686
41	佐賀	-	-	-	-	-	-	-	-	-	-	-
42	長崎	-	-	-	-	-	-	-	-	-	-	-
43	熊本	-	-	-	-	-	-	-	-	7,326	-	41,477
44	大分	-	-	-	-	-	-	-	-	-	-	18,846
45	宮崎	-	-	-	-	-	-	-	-	-	-	71,981
46	鹿児島	-	-	-	-	-	-	-	-	861	-	16,740
47	沖縄	-	-	-	-	-	-	-	-	-	-	-
合	計	43,623	1,839,862	124,707	-	-	5,205	-	-	51,245	-	506,284
平	成 21 年 度	45,361	2,077,720	128,009	-	-	5,580	-	-	59,898	-	496,707
平	成 20 年 度	48,662	1,837,172	139,652	-	-	5,095	-	-	119,909	-	521,082

(単位 千円)

貸 方									
経 常					収 益				
広告料	契約料	受取手数料	融資金償還利息	幹旋手数料	現金過不足	雑収入	補助金	寄附金	貸倒引当金戻入
-	-	-	-	-	-	30,119	-	-	95
-	-	-	-	-	-	-	-	-	-
-	-	-	-	-	-	-	-	-	-
-	-	-	-	-	-	-	-	-	-
-	-	-	-	-	-	-	-	-	-
-	-	-	-	-	-	-	-	-	263
-	-	-	-	-	-	565	-	-	-
-	-	-	-	-	-	-	-	-	-
-	-	2,850	-	-	-	-	-	-	-
-	-	-	-	-	-	979	-	-	-
378	-	2,792	-	-	-	100	-	-	-
-	-	-	91,078	-	-	1,377	-	-	-
-	-	-	-	-	-	6,505	-	-	117,060
4,455	-	812	-	-	-	-	-	-	3
-	-	6,579	-	-	-	-	-	-	-
-	-	-	-	-	-	-	-	-	-
-	-	-	-	-	-	-	-	-	-
59	-	-	-	-	-	160	-	-	-
-	-	-	-	-	-	-	-	-	-
-	-	31,079	-	-	-	5,181	-	-	-
-	-	-	-	-	-	-	-	-	-
-	-	-	-	-	-	690	-	-	-
-	-	-	-	-	-	-	-	-	-
-	-	-	-	-	-	444	-	-	14,096
-	-	-	-	-	-	-	-	-	-
-	-	-	-	-	-	-	-	-	-
-	-	-	-	-	-	-	-	-	-
-	-	-	-	-	-	-	-	-	-
-	-	-	-	-	-	-	-	-	-
-	-	-	-	-	-	-	-	-	-
-	-	-	-	-	-	-	-	-	66
-	-	-	-	-	-	-	-	-	1,088
-	-	-	-	-	-	-	-	-	-
-	-	-	-	-	-	362	-	-	1,021
-	-	-	-	-	-	-	-	-	-
-	-	-	-	-	-	278	-	-	-
-	-	39	-	-	-	-	-	-	-
-	-	22,160	-	-	-	-	-	-	930
-	-	-	-	-	-	-	-	-	6,512
-	-	-	-	-	-	1,220	-	-	2,237
-	-	-	-	-	-	-	-	-	-
-	-	-	-	-	-	-	-	-	-
-	-	-	-	-	-	690	-	-	11,824
-	-	-	-	-	-	-	-	-	-
-	-	-	-	-	-	-	-	-	-
-	-	-	-	-	-	1,416	-	-	-
-	-	-	-	-	-	-	-	-	-
4,892	-	66,310	91,078	-	-	50,086	-	-	155,197
5,742	-	65,501	93,475	-	-	51,269	-	-	163,598
8,596	-	65,419	99,930	-	-	47,804	-	-	166,978

物資經理

## 市町村職員共済組合

組合名	項目	貸 方									
		経 常			取 益			繰入金		特別利益	
		災害補てん 引当金戻入	特別修繕 引当金戻入	利息及び配当金	有価証券売却益	有価証券評価益	償還差益	承継差益	雑 益	保健経理より 繰入金	前期損益 修正益
1	北海道	-	-	4	-	-	-	-	-	-	-
2	青森	-	-	15	-	-	-	-	-	-	-
3	岩手	-	-	1	-	-	-	-	-	-	-
4	宮城	-	-	3	-	-	-	-	-	-	-
5	秋田	-	-	9	-	-	-	-	-	-	-
6	山形	-	-	7	-	-	-	-	-	-	-
7	福島	-	-	-	-	-	-	-	-	-	-
8	茨城	-	-	5	-	-	-	-	-	-	-
9	栃木	-	-	-	-	-	-	-	-	-	-
10	群馬	-	-	25,630	-	-	-	-	-	-	-
11	埼玉	-	-	-	-	-	-	-	-	-	-
12	千葉	-	-	8	-	-	-	-	1	-	-
13	東京都	-	-	11,398	-	-	-	-	-	-	-
14	神奈川県	-	-	26,483	-	-	-	-	-	-	-
15	新潟	-	-	-	-	-	-	-	-	-	-
16	富山	-	-	-	-	-	-	-	-	-	-
17	石川	-	-	-	-	-	-	-	-	-	-
18	福井	-	-	0	-	-	-	-	-	-	-
19	山梨	-	-	-	-	-	-	-	-	-	-
20	長野	-	-	299	-	-	-	-	-	-	-
21	岐阜	-	-	-	-	-	-	-	-	-	-
22	静岡県	-	-	2	-	-	-	-	-	-	-
23	愛知	-	-	-	-	-	-	-	-	-	-
24	三重	-	-	1	-	-	-	-	-	-	-
25	滋賀	-	-	-	-	-	-	-	-	-	-
26	京都	-	-	-	-	-	-	-	-	-	-
27	大阪	-	-	-	-	-	-	-	-	-	-
28	兵庫	-	-	-	-	-	-	-	-	-	-
29	奈良	-	-	-	-	-	-	-	-	-	-
30	和歌山	-	-	-	-	-	-	-	-	-	-
31	鳥取	-	-	21	-	-	-	-	-	-	-
32	島根	-	-	1,008	-	-	-	-	-	-	-
33	岡山	-	-	-	-	-	-	-	-	-	-
34	広島	-	-	1,161	1,000	-	-	-	-	-	-
35	山口	-	-	-	-	-	-	-	-	-	-
36	徳島	-	-	40	-	-	-	-	-	-	-
37	香川	-	-	4	-	-	-	-	-	-	-
38	愛媛	-	-	13	-	-	-	-	-	-	-
39	高知	-	-	-	-	-	-	-	-	-	-
40	福岡	-	-	-	-	-	-	-	-	-	-
41	佐賀	-	-	-	-	-	-	-	-	-	-
42	長崎	-	-	-	-	-	-	-	-	-	-
43	熊本	-	-	15,706	-	-	-	-	-	-	-
44	大分	-	-	-	-	-	-	-	-	-	-
45	宮崎	-	-	2	-	-	-	-	-	-	-
46	鹿児島	-	-	2	-	-	-	-	-	-	-
47	沖縄	-	-	-	-	-	-	-	-	-	-
合 計		-	-	81,820	1,000	-	-	-	1	-	-
平成 21 年度		-	-	84,495	-	-	-	-	1	-	1
平成 20 年度		-	-	92,288	-	-	130	-	5,197	-	-

(単位 千円)

貸 方			
特 別	利 益	当期損失金	合 計
固定資産 売却益	固定資産 評価益	当期損失金	
-	-	-	486,814
-	-	359	10,964
-	-	-	11,878
-	-	-	33,215
-	-	5,106	5,957
-	-	-	48,807
-	-	-	-
-	-	-	46,478
-	-	-	46,610
-	-	-	28,900
-	-	2,001	99,660
-	-	-	990,524
-	-	-	39,659
-	-	-	33,062
-	-	-	-
-	-	-	-
-	-	-	1,759
-	-	-	2,236
-	-	-	-
-	-	-	36,558
-	-	-	-
-	-	-	286,991
-	-	-	-
-	-	272	401,099
-	-	-	-
-	-	-	-
-	-	-	-
-	-	-	-
-	-	-	-
-	-	-	-
-	-	-	-
-	-	1,234	19,220
-	-	-	40,345
-	-	-	-
-	-	-	56,573
-	-	-	-
-	-	-	38,852
-	-	12,298	12,341
-	-	95,766	118,869
-	-	-	36,378
-	-	-	17,727
-	-	-	-
-	-	-	-
-	-	-	77,023
-	-	-	18,846
-	-	-	71,983
-	-	-	19,018
-	-	-	-
-	-	117,037	3,138,346
-	-	85,948	3,363,305
-	-	80,037	3,237,952

## 25 財形經理貸借対照表

(1) 都市職員共済組合

組合名 項目	借					方				
	流		動			資			産	
	現金	小口現金	当座預金	普通預金	通知預金	定期預金	金銭信託	有価証券	貸付信託	証券投資信託
1 北海道都市	-	-	-	-	-	9,867	-	-	-	-
2 仙台市	-	-	-	-	-	-	-	-	-	-
3 愛知県都市	-	-	-	445	-	-	-	-	-	-
合計	-	-	-	445	-	9,867	-	-	-	-
平成 21 年度	-	-	-	950	-	9,848	-	-	-	-
平成 20 年度	-	-	-	449	-	10,313	-	-	-	-

(単位 千円)

借					方					
流		動			資			産		
貯蔵品	立替金	仮払金	前払費用	未収収益	短期貸付金	未収金	償還金過不足	未達回送金	貸倒引当金	
-	-	-	-	4	-	-	-	-	-	1
-	-	-	-	-	-	-	-	-	-	2
-	-	-	-	0	-	-	-	-	-	3
-	-	-	-	4	-	-	-	-	-	-
-	-	-	-	14	-	-	-	-	-	-
-	-	-	-	25	-	-	-	-	-	-

## (1) 都市職員共済組合

項目 組合名	借 方					貸 方				
	固 定 資 産				繰延資産	合 計	流 動 負 債			
	車両及び運搬具	器具及び備品	電話加入権	財形貸付金	開発費		短期借入金	未払消費税	未払金	未払費用
1 北海道都市	-	-	-	-	-	9,871	-	-	-	-
2 仙 台 市	-	-	-	-	-	-	-	-	-	-
3 愛知県都市	-	-	-	-	-	446	-	-	-	-
合 計	-	-	-	-	-	10,317	-	-	-	-
平成 21 年度	-	-	-	-	-	10,812	-	-	-	-
平成 20 年度	-	-	-	-	-	10,787	-	-	-	-

(単位 千円)

貸					方					合 計		
流 動		負 債			固 定 負 債			剰余金 (欠損金)				
前受金	預り金	前受収益	仮受金	償還金過不足	長期借入金	退職給与引当金	災害補てん金 引当金	資本剰余金	利益剰余金 又は欠損金(△)	積立金又は 繰越欠損金(△)		
-	-	-	-	-	-	-	-	-	9,871	-	9,871	1
-	-	-	-	-	-	-	-	-	-	-	-	2
-	-	-	-	-	-	-	-	-	446	-	446	3
-	-	-	-	-	-	-	-	-	10,317	-	10,317	
-	-	-	-	-	-	-	-	-	10,812	-	10,812	
-	-	-	-	-	-	-	-	-	10,787	-	10,787	

財形経理

## (2) 市町村職員共済組合

組合名	項目	借 方									
		流 動					資 産				
		現 金	小口現金	当座預金	普通預金	通知預金	定期預金	金銭信託	有価証券	貸付信託	証券投資信託
1	北海道	-	-	-	-	-	-	-	-	-	-
2	青森	-	-	-	-	-	-	-	-	-	-
3	岩手	-	-	-	-	-	-	-	-	-	-
4	宮城	-	-	-	-	-	-	-	-	-	-
5	秋田	-	-	-	-	-	-	-	-	-	-
6	山形	-	-	-	-	-	-	-	-	-	-
7	福島	-	-	-	-	-	-	-	-	-	-
8	茨城	-	-	-	0	-	-	-	-	-	-
9	栃木	-	-	-	152	-	-	1,999	-	-	-
10	群馬	-	-	-	-	-	-	-	-	-	-
11	埼玉	-	-	-	7	-	-	-	-	-	-
12	千葉	-	-	-	7	-	-	-	-	-	-
13	東京	-	-	-	378	-	-	-	-	-	-
14	神奈川	-	-	-	-	-	-	-	-	-	-
15	新潟	-	-	-	91	-	700	-	-	-	-
16	富山	-	-	-	348	-	-	-	-	-	-
17	石川	-	-	-	145	-	-	-	-	-	-
18	福井	-	-	-	-	-	-	-	-	-	-
19	山梨	-	-	-	0	-	-	-	-	-	-
20	長野	-	-	-	755	-	-	-	-	-	-
21	岐阜	-	-	-	-	-	-	-	-	-	-
22	静岡	-	-	-	-	-	-	-	-	-	-
23	愛知	-	-	-	-	-	-	-	-	-	-
24	三重	-	-	-	-	-	-	-	-	-	-
25	滋賀	-	-	-	973	-	-	-	-	-	-
26	京都	-	-	-	0	-	-	-	-	-	-
27	大阪	-	-	-	-	-	-	-	-	-	-
28	兵庫	-	-	-	-	-	-	-	-	-	-
29	奈良	-	-	-	-	-	-	-	-	-	-
30	和歌山	-	-	-	-	-	-	-	-	-	-
31	鳥取	-	-	-	-	-	-	-	-	-	-
32	島根	-	-	-	-	-	-	-	-	-	-
33	岡山	-	-	-	-	-	-	-	-	-	-
34	広島	-	-	-	-	-	-	-	-	-	-
35	山口	-	-	-	-	-	-	-	-	-	-
36	徳島	-	-	-	-	-	-	-	-	-	-
37	香川	-	-	-	-	-	-	-	-	-	-
38	愛媛	-	-	-	-	-	-	-	-	-	-
39	高知	-	-	-	-	-	-	-	-	-	-
40	福岡	-	-	-	513	-	-	-	-	-	-
41	佐賀	-	-	-	49	-	-	-	-	-	-
42	長崎	-	-	-	-	-	3,039	-	-	-	-
43	熊本	-	-	-	-	-	-	-	-	-	-
44	大分	-	-	-	621	-	2,000	-	-	-	-
45	宮崎	-	-	-	165	-	-	-	-	-	-
46	鹿児島	-	-	-	2,076	-	-	-	-	-	-
47	沖縄	-	-	-	188	-	-	-	-	-	-
合	計	-	-	-	6,468	-	5,739	-	1,999	-	-
平成21年度		-	-	-	6,661	-	5,700	-	1,995	-	-
平成20年度		-	-	-	7,239	-	6,015	-	1,295	-	-



## (2) 市町村職員共済組合

組合名	項目	借 方					貸 方				
		固 定 資 産				繰延資産	合 計	流 動 負 債			
		車両及び運搬具	器具及び備品	電話加入権	財形貸付金			開発費	短期借入金	未払消費税	未払金
1	北海道	-	-	-	-	-	-	-	-	-	-
2	青森	-	-	-	-	-	-	-	-	-	-
3	岩手	-	-	-	-	-	-	-	-	-	-
4	宮城	-	-	-	-	-	-	-	-	-	-
5	秋田	-	-	-	-	-	-	-	-	-	-
6	山形	-	-	-	-	-	-	-	-	-	-
7	福島	-	-	-	-	-	-	-	-	-	-
8	茨城	-	-	-	7,046	-	7,047	-	-	-	-
9	栃木	-	-	-	-	-	2,151	-	-	-	-
10	群馬	-	-	-	-	-	-	-	-	-	-
11	埼玉	-	-	-	51,734	-	51,741	-	-	-	-
12	千葉	-	-	-	24,178	-	24,185	-	-	-	-
13	東京	-	-	-	-	-	378	-	-	-	-
14	神奈川	-	-	-	1,049	-	1,049	-	-	-	-
15	新潟	-	-	-	28,650	-	29,442	-	-	-	-
16	富山	-	-	-	-	-	348	-	-	-	-
17	石川	-	-	-	-	-	145	-	-	-	-
18	福井	-	-	-	-	-	-	-	-	-	-
19	山梨	-	-	-	36,632	-	36,633	-	-	-	-
20	長野	-	-	-	20,826	-	21,581	-	-	-	-
21	岐阜	-	-	-	-	-	-	-	-	-	-
22	静岡	-	-	-	-	-	-	-	-	-	-
23	愛知	-	-	-	-	-	-	-	-	-	-
24	三重	-	-	-	-	-	-	-	-	-	-
25	滋賀	-	-	-	12,957	-	13,930	-	-	-	-
26	京都	-	-	-	22,605	-	22,605	-	-	-	-
27	大阪	-	-	-	-	-	-	-	-	-	-
28	兵庫	-	-	-	-	-	-	-	-	-	-
29	奈良	-	-	-	-	-	-	-	-	-	-
30	和歌山	-	-	-	-	-	-	-	-	-	-
31	鳥取	-	-	-	-	-	-	-	-	-	-
32	島根	-	-	-	-	-	-	-	-	-	-
33	岡山	-	-	-	-	-	-	-	-	-	-
34	広島	-	-	-	-	-	-	-	-	-	-
35	山口	-	-	-	-	-	-	-	-	-	-
36	徳島	-	-	-	-	-	-	-	-	-	-
37	香川	-	-	-	-	-	-	-	-	-	-
38	愛媛	-	-	-	-	-	-	-	-	-	-
39	高知	-	-	-	-	-	-	-	-	-	-
40	福岡	-	-	-	-	-	513	-	-	-	-
41	佐賀	-	-	-	-	-	49	-	-	-	-
42	長崎	-	74	-	-	-	3,114	-	-	-	-
43	熊本	-	-	-	-	-	-	-	-	-	-
44	大分	-	-	-	-	-	2,621	-	-	-	-
45	宮崎	-	-	-	-	-	165	-	-	-	-
46	鹿児島	-	-	-	-	-	2,076	-	-	-	-
47	沖縄	-	-	-	-	-	188	-	-	-	-
合 計		-	74	-	205,678	-	219,959	-	-	-	-
平成 21 年度		-	106	-	223,210	-	237,674	-	-	-	-
平成 20 年度		-	-	-	234,468	-	249,020	-	-	-	-

(単位 千円)

貸					方					合 計	
流 動 負 債					固 定 負 債			剰 余 金 ( 欠 損 金 )			
前受金	預り金	前受収益	仮受金	償還金過不足	長期借入金	退職給与引当金	災害補てん金 引当金	資本剰余金 再評価積立金	利益剰余金 又は欠損金(△) 積立金又は 繰越欠損金(△)		
-	-	-	-	-	-	-	-	-	-	-	1
-	-	-	-	-	-	-	-	-	-	-	2
-	-	-	-	-	-	-	-	-	-	-	3
-	-	-	-	-	-	-	-	-	-	-	4
-	-	-	-	-	-	-	-	-	-	-	5
-	-	-	-	-	-	-	-	-	-	-	6
-	-	-	-	-	-	-	-	-	-	-	7
-	-	-	-	-	7,046	-	-	-	0	7,047	8
-	-	-	-	-	-	-	-	-	2,151	2,151	9
-	-	-	-	-	-	-	-	-	-	-	10
-	7	-	-	-	51,734	-	-	-	0	51,741	11
-	-	-	-	-	24,178	-	-	-	7	24,185	12
-	-	-	-	-	-	-	-	-	378	378	13
-	-	-	-	-	1,049	-	-	-	-	1,049	14
-	-	-	-	-	28,650	-	-	-	792	29,442	15
-	-	-	-	-	-	-	-	-	348	348	16
-	-	-	-	-	-	-	-	-	145	145	17
-	-	-	-	-	-	-	-	-	-	-	18
-	-	-	-	-	36,632	-	-	-	0	36,633	19
-	-	-	-	-	20,826	-	-	-	755	21,581	20
-	-	-	-	-	-	-	-	-	-	-	21
-	-	-	-	-	-	-	-	-	-	-	22
-	-	-	-	-	-	-	-	-	-	-	23
-	-	-	-	-	-	-	-	-	-	-	24
-	-	-	-	-	12,957	-	-	-	973	13,930	25
-	-	-	-	-	22,605	-	-	-	0	22,605	26
-	-	-	-	-	-	-	-	-	-	-	27
-	-	-	-	-	-	-	-	-	-	-	28
-	-	-	-	-	-	-	-	-	-	-	29
-	-	-	-	-	-	-	-	-	-	-	30
-	-	-	-	-	-	-	-	-	-	-	31
-	-	-	-	-	-	-	-	-	-	-	32
-	-	-	-	-	-	-	-	-	-	-	33
-	-	-	-	-	-	-	-	-	-	-	34
-	-	-	-	-	-	-	-	-	-	-	35
-	-	-	-	-	-	-	-	-	-	-	36
-	-	-	-	-	-	-	-	-	-	-	37
-	-	-	-	-	-	-	-	-	-	-	38
-	-	-	-	-	-	-	-	-	-	-	39
-	-	-	-	-	-	-	-	-	513	513	40
-	-	-	-	-	-	-	-	-	49	49	41
-	-	-	-	-	-	-	-	-	3,114	3,114	42
-	-	-	-	-	-	-	-	-	-	-	43
-	-	-	-	-	-	-	-	-	2,621	2,621	44
-	-	-	-	-	-	-	-	-	165	165	45
-	-	-	-	-	-	-	-	-	2,076	2,076	46
-	-	-	-	-	-	-	-	-	188	188	47
-	7	-	-	-	205,678	-	-	-	14,274	219,959	
-	-	-	-	-	223,210	-	-	-	14,464	237,674	
-	-	-	-	-	234,468	-	-	-	14,552	249,020	

財形経理

## 26 財形經理損益計算書

(1) 都市職員共済組合

組合名 項目	借 方									
	経		常			費			用	
	役員報酬	職員給与	厚生費	旅 費	事務費	賃 金	委託費	光熱水料	燃料費	被服費
1 北海道都市	-	-	-	-	-	-	-	-	-	-
2 仙 台 市	-	-	-	-	-	-	-	-	-	-
3 愛知県都市	-	-	-	-	-	-	-	-	-	-
合 計	-	-	-	-	-	-	-	-	-	-
平成 21 年度	-	-	-	-	-	-	-	-	-	-
平成 20 年度	-	-	-	-	-	-	-	-	-	-

(単位 千円)

借 方										
経		常			費			用		
修繕費	洗濯費	賃借料	保険料	保 險 負 担 還 付 金	調査研究費	普及費	諸謝金	食糧費	負担金	
-	-	-	-	-	-	-	-	-	-	1
-	-	-	-	-	-	-	-	-	-	2
-	-	-	-	-	-	-	-	-	-	3
-	-	-	-	-	-	-	-	-	-	
-	-	-	-	-	-	-	-	-	-	
-	-	-	-	-	-	-	-	-	-	

(1) 都市職員共済組合

組合名 項目	借 方											
	経			常				費				用
	連合会分担金	消費税	支払利息	信託等 手数料	買料	雑	費	減価償却費	災害補てん 引当金繰入	貸倒引当金 繰入	開発費償却	有価証券売却損
1 北海道都市	-	-	-	-	-	-	-	-	-	-	-	-
2 仙 台 市	-	-	-	-	-	-	-	-	-	-	-	-
3 愛知県都市	-	-	-	-	-	-	-	-	-	-	-	-
合 計	-	-	-	-	-	-	-	-	-	-	-	-
平成 21 年度	-	-	-	-	-	-	-	-	-	-	-	-
平成 20 年度	-	-	-	-	-	-	-	-	-	-	-	-

(単位 千円)

借					方					
経常費用					繰入金	特別損失				
有価証券評価損	償還差損	承継差損	貸倒損失	雑損	何々経理へ相互繰入	前期損益修正損	固定資産売却損	固定資産除却損	固定資産評価損	
-	-	-	-	-	-	-	-	-	-	1
-	-	-	-	-	-	-	-	-	-	2
-	-	-	-	-	-	-	-	-	-	3
-	-	-	-	-	-	-	-	-	-	
-	-	-	-	-	-	-	-	-	-	
-	-	-	-	-	-	-	-	-	-	

(1) 都市職員共済組合

組合名 項目	借 方		貸 方							
	当期利益金	合 計	経 常 収 益							
	当期利益金		財形貸付金利息	雑収入	補助金	保険負担金	保険料還付金 受 入	寄附金	貸倒引当金戻入	災害補てん 引 当 金 戻 入
1 北海道都市	10	10	-	-	-	-	-	-	-	-
2 仙 台 市	-	-	-	-	-	-	-	-	-	-
3 愛知県都市	0	0	-	-	-	-	-	-	-	-
合 計	10	10	-	-	-	-	-	-	-	-
平成 21 年度	25	25	-	-	-	-	-	-	-	-
平成 20 年度	37	37	-	-	-	-	-	-	-	-

(単位 千円)

貸								方													
経								常			収			益			繰		入		金
利息及び配当金	有価証券売却益	有価証券評価益	償還差益	組合貸付金利息	承継差益	賠償金	雑	益	保健	経理より	繰	何々	経理より	繰	入	繰	入	金			
10	-	-	-	-	-	-	-	-	-	-	-	-	-	-	-	-	-	-			
-	-	-	-	-	-	-	-	-	-	-	-	-	-	-	-	-	-	-			
0	-	-	-	-	-	-	-	-	-	-	-	-	-	-	-	-	-	-			
10	-	-	-	-	-	-	-	-	-	-	-	-	-	-	-	-	-	-			
25	-	-	-	-	-	-	-	-	-	-	-	-	-	-	-	-	-	-			
37	-	-	-	-	-	-	-	-	-	-	-	-	-	-	-	-	-	-			

1  
2  
3財  
形  
経  
理

## (1) 都市職員共済組合

(単位 千円)

組合名 項目	貸 方						
	特 別 利 益			当期損失金	合 計		
	前期損 修正	益 益	固定資 産 売却 産益	固定資 産 評価 産益			当期損失金
1 北海道都市	-	-	-	-	-	10	1
2 仙 台 市	-	-	-	-	-	-	2
3 愛知県都市	-	-	-	-	-	0	3
合 計	-	-	-	-	-	10	
平成 21 年度	-	-	-	-	-	25	
平成 20 年度	-	-	-	-	-	37	



## (2) 市町村職員共済組合

組合名	項目	借 方									
		経		常			費 用				
		役員報酬	職員給与	厚生費	旅 費	事務費	賃 金	委託費	光熱水料	燃料費	被服費
1 北海道	-	-	-	-	-	-	-	-	-	-	-
2 青森	-	-	-	-	-	-	-	-	-	-	-
3 岩手	-	-	-	-	-	-	-	-	-	-	-
4 宮城	-	-	-	-	-	-	-	-	-	-	-
5 秋田	-	-	-	-	-	-	-	-	-	-	-
6 山形	-	-	-	-	-	-	-	-	-	-	-
7 福島	-	-	-	-	-	-	-	-	-	-	-
8 茨城	-	-	-	-	-	-	-	-	-	-	-
9 栃木	-	-	-	-	-	-	-	-	-	-	-
10 群馬	-	-	-	-	-	-	-	-	-	-	-
11 埼玉	-	-	-	-	-	-	-	-	-	-	-
12 千葉	-	-	-	-	-	-	-	-	-	-	-
13 東京都	-	-	-	-	-	-	-	-	-	-	-
14 神奈川県	-	-	-	-	-	-	-	-	-	-	-
15 新潟	-	-	-	-	-	-	-	-	-	-	-
16 富山	-	-	-	-	-	-	-	-	-	-	-
17 石川	-	-	-	-	-	-	-	-	-	-	-
18 福井	-	-	-	-	-	-	-	-	-	-	-
19 山梨	-	-	-	-	-	-	-	-	-	-	-
20 長野	-	-	-	-	-	-	-	-	-	-	-
21 岐阜	-	-	-	-	-	-	-	-	-	-	-
22 静岡県	-	-	-	-	-	-	-	-	-	-	-
23 愛知県	-	-	-	-	-	-	-	-	-	-	-
24 三重	-	-	-	-	-	-	-	-	-	-	-
25 滋賀	-	-	-	-	-	-	-	-	-	-	-
26 京都	-	-	-	-	-	-	-	-	-	-	-
27 大阪	-	-	-	-	-	-	-	-	-	-	-
28 兵庫	-	-	-	-	-	-	-	-	-	-	-
29 奈良	-	-	-	-	-	-	-	-	-	-	-
30 和歌山	-	-	-	-	-	-	-	-	-	-	-
31 鳥取	-	-	-	-	-	-	-	-	-	-	-
32 島根	-	-	-	-	-	-	-	-	-	-	-
33 岡山	-	-	-	-	-	-	-	-	-	-	-
34 広島	-	-	-	-	-	-	-	-	-	-	-
35 山口	-	-	-	-	-	-	-	-	-	-	-
36 徳島	-	-	-	-	-	-	-	-	-	-	-
37 香川	-	-	-	-	-	-	-	-	-	-	-
38 愛媛	-	-	-	-	-	-	-	-	-	-	-
39 高知	-	-	-	-	-	-	-	-	-	-	-
40 福岡	-	-	-	-	-	-	-	-	-	-	-
41 佐賀	-	-	-	-	-	-	-	-	-	-	-
42 長崎	-	-	-	-	-	169	-	-	-	-	-
43 熊本	-	-	-	-	-	-	-	-	-	-	-
44 大分	-	-	-	-	-	-	-	-	-	-	-
45 宮崎	-	-	-	-	-	-	-	-	-	-	-
46 鹿児島	-	-	-	-	-	-	-	-	-	-	-
47 沖縄	-	-	-	-	-	-	-	-	-	-	-
合計	-	-	-	-	-	169	-	-	-	-	-
平成 21 年度	-	-	-	-	-	85	-	-	-	-	-
平成 20 年度	-	-	-	-	-	88	-	-	-	-	-

(単位 千円)

借 方										
経					用					
修繕費	洗濯費	賃借料	保険料	保険負担還付金	調査研究費	普及費	諸謝金	食糧費	負担金	
-	-	-	-	-	-	-	-	-	-	1
-	-	-	-	-	-	-	-	-	-	2
-	-	-	-	-	-	-	-	-	-	3
-	-	-	-	-	-	-	-	-	-	4
-	-	-	-	-	-	-	-	-	-	5
-	-	-	-	-	-	-	-	-	-	6
-	-	-	-	-	-	-	-	-	-	7
-	-	-	-	-	-	-	-	-	-	8
-	-	-	-	-	-	-	-	-	-	9
-	-	-	-	-	-	-	-	-	-	10
-	-	-	-	-	-	-	-	-	-	11
-	-	-	-	-	-	-	-	-	-	12
-	-	-	-	-	-	-	-	-	-	13
-	-	-	-	-	-	-	-	-	-	14
-	-	-	6	-	-	-	-	-	-	15
-	-	-	-	-	-	-	-	-	-	16
-	-	-	-	-	-	-	-	-	-	17
-	-	-	-	-	-	-	-	-	-	18
-	-	-	-	-	-	-	-	-	-	19
-	-	-	-	-	-	-	-	-	-	20
-	-	-	-	-	-	-	-	-	-	21
-	-	-	-	-	-	-	-	-	-	22
-	-	-	-	-	-	-	-	-	-	23
-	-	-	-	-	-	-	-	-	-	24
-	-	-	-	-	-	-	-	-	-	25
-	-	-	12	-	-	-	-	-	-	26
-	-	-	-	-	-	-	-	-	-	27
-	-	-	-	-	-	-	-	-	-	28
-	-	-	-	-	-	-	-	-	-	29
-	-	-	-	-	-	-	-	-	-	30
-	-	-	-	-	-	-	-	-	-	31
-	-	-	-	-	-	-	-	-	-	32
-	-	-	-	-	-	-	-	-	-	33
-	-	-	-	-	-	-	-	-	-	34
-	-	-	-	-	-	-	-	-	-	35
-	-	-	-	-	-	-	-	-	-	36
-	-	-	-	-	-	-	-	-	-	37
-	-	-	-	-	-	-	-	-	-	38
-	-	-	-	-	-	-	-	-	-	39
-	-	-	-	-	-	-	-	-	-	40
-	-	-	-	-	-	-	-	-	-	41
-	-	-	-	-	-	-	-	-	-	42
-	-	-	-	-	-	-	-	-	-	43
-	-	-	-	-	-	-	-	-	-	44
-	-	-	-	-	-	-	-	-	-	45
-	-	-	-	-	-	-	-	-	-	46
-	-	-	-	-	-	-	-	-	-	47
-	-	-	18	-	-	-	-	-	-	
-	-	-	26	3	-	-	-	-	-	
-	-	-	-	-	-	-	-	-	-	

## (2) 市町村職員共済組合

組合名	項目	借 方									
		経 常					費 用				
		連合会分担金	消費税	支払利息	信託等売買 手数料	雑 費	減価償却費	災害補てん 引当金繰入	貸倒引当金 繰入	開発費償却	有価証券売却損
1	北海道	-	-	-	-	-	-	-	-	-	-
2	青森	-	-	-	-	-	-	-	-	-	-
3	岩手	-	-	-	-	-	-	-	-	-	-
4	宮城	-	-	-	-	-	-	-	-	-	-
5	秋田	-	-	-	-	-	-	-	-	-	-
6	山形	-	-	-	-	-	-	-	-	-	-
7	福島	-	-	-	-	-	-	-	-	-	-
8	茨城	-	-	189	-	-	-	-	-	-	-
9	栃木	-	-	-	-	-	-	-	-	-	-
10	群馬	-	-	-	-	-	-	-	-	-	-
11	埼玉	-	-	1,147	-	-	-	-	-	-	-
12	千葉	-	-	453	-	-	-	-	-	-	-
13	東京都	-	-	-	-	-	-	-	-	-	-
14	神奈川県	-	-	22	-	-	-	-	-	-	-
15	新潟	-	-	546	-	-	-	-	-	-	-
16	富山	-	-	-	-	-	-	-	-	-	-
17	石川	-	-	-	-	-	-	-	-	-	-
18	福井	-	-	-	-	-	-	-	-	-	-
19	山梨	-	-	535	-	-	-	-	-	-	-
20	長野	-	-	426	-	-	-	-	-	-	-
21	岐阜	-	-	-	-	-	-	-	-	-	-
22	静岡県	-	-	-	-	-	-	-	-	-	-
23	愛知県	-	-	-	-	-	-	-	-	-	-
24	三重	-	-	-	-	-	-	-	-	-	-
25	滋賀	-	-	254	-	-	-	-	-	-	-
26	京都	-	-	329	-	-	-	-	-	-	-
27	大阪	-	-	-	-	-	-	-	-	-	-
28	兵庫	-	-	-	-	-	-	-	-	-	-
29	奈良	-	-	-	-	-	-	-	-	-	-
30	和歌山	-	-	-	-	-	-	-	-	-	-
31	鳥取	-	-	-	-	-	-	-	-	-	-
32	島根	-	-	-	-	-	-	-	-	-	-
33	岡山	-	-	-	-	-	-	-	-	-	-
34	広島	-	-	-	-	-	-	-	-	-	-
35	山口	-	-	-	-	-	-	-	-	-	-
36	徳島	-	-	-	-	-	-	-	-	-	-
37	香川	-	-	-	-	-	-	-	-	-	-
38	愛媛	-	-	-	-	-	-	-	-	-	-
39	高知	-	-	-	-	-	-	-	-	-	-
40	福岡	-	-	-	-	-	-	-	-	-	-
41	佐賀	-	-	-	-	-	-	-	-	-	-
42	長崎	-	-	-	-	-	32	-	-	-	-
43	熊本	-	-	-	-	-	-	-	-	-	-
44	大分	-	-	-	-	-	-	-	-	-	-
45	宮崎	-	-	-	-	-	-	-	-	-	-
46	鹿児島	-	-	-	-	-	-	-	-	-	-
47	沖縄	-	-	-	-	-	-	-	-	-	-
合 計		-	-	3,900	-	-	32	-	-	-	-
平成 21 年度		-	-	4,273	-	-	21	-	-	-	-
平成 20 年度		-	-	4,754	-	-	-	-	-	-	-

(単位 千円)

借					方							
経		常			用	繰入金	特			別	損	失
有価証券評価損	償還差損	承継差損	貸倒損失	雑	損	何々経理へ 相互繰入	前期損益 修正損	固定資産 売却損	固定資産 除却損	固定資産 評価損		
-	-	-	-	-	-	-	-	-	-	-	-	1
-	-	-	-	-	-	-	-	-	-	-	-	2
-	-	-	-	-	-	-	-	-	-	-	-	3
-	-	-	-	-	-	-	-	-	-	-	-	4
-	-	-	-	-	-	-	-	-	-	-	-	5
-	-	-	-	-	-	-	-	-	-	-	-	6
-	-	-	-	-	-	-	-	-	-	-	-	7
-	-	-	-	-	-	-	-	-	-	-	-	8
-	-	-	-	-	-	-	-	-	-	-	-	9
-	-	-	-	-	-	-	-	-	-	-	-	10
-	-	-	-	-	-	-	-	-	-	-	-	11
-	-	-	-	-	-	-	-	-	-	-	-	12
-	-	-	-	-	-	-	-	-	-	-	-	13
-	-	-	-	-	-	-	-	-	-	-	-	14
-	-	-	-	-	-	-	-	-	-	-	-	15
-	-	-	-	-	-	-	-	-	-	-	-	16
-	-	-	-	-	-	-	-	-	-	-	-	17
-	-	-	-	-	-	-	-	-	-	-	-	18
-	-	-	-	-	-	-	-	-	-	-	-	19
-	-	-	-	-	-	-	-	-	-	-	-	20
-	-	-	-	-	-	-	-	-	-	-	-	21
-	-	-	-	-	-	-	-	-	-	-	-	22
-	-	-	-	-	-	-	-	-	-	-	-	23
-	-	-	-	-	-	-	-	-	-	-	-	24
-	-	-	-	-	-	-	-	-	-	-	-	25
-	-	-	-	-	-	-	-	-	-	-	-	26
-	-	-	-	-	-	-	-	-	-	-	-	27
-	-	-	-	-	-	-	-	-	-	-	-	28
-	-	-	-	-	-	-	-	-	-	-	-	29
-	-	-	-	-	-	-	-	-	-	-	-	30
-	-	-	-	-	-	-	-	-	-	-	-	31
-	-	-	-	-	-	-	-	-	-	-	-	32
-	-	-	-	-	-	-	-	-	-	-	-	33
-	-	-	-	-	-	-	-	-	-	-	-	34
-	-	-	-	-	-	-	-	-	-	-	-	35
-	-	-	-	-	-	-	-	-	-	-	-	36
-	-	-	-	-	-	-	-	-	-	-	-	37
-	-	-	-	-	-	-	-	-	-	-	-	38
-	-	-	-	-	-	-	-	-	-	-	-	39
-	-	-	-	-	-	-	-	-	-	-	-	40
-	-	-	-	-	-	-	-	-	-	-	-	41
-	-	-	-	-	-	-	-	-	-	-	-	42
-	-	-	-	-	-	-	-	-	-	-	-	43
-	-	-	-	-	-	-	-	-	-	-	-	44
-	-	-	-	-	-	-	-	-	-	-	-	45
-	-	-	-	-	-	-	-	-	-	-	-	46
-	-	-	-	-	-	-	-	-	-	-	-	47
-	-	-	-	-	-	-	-	-	-	-	-	
-	-	-	-	-	-	-	-	-	-	-	-	
-	-	-	-	-	-	-	-	-	-	-	-	

## (2) 市町村職員共済組合

組合名	借 方		貸 方							
	当期利益金	合 計	経		常		収		益	
	当期利益金		財形貸付金利息	雑収入	補助金	保険負担金	保険料還付 受 入 金	寄附金	貸倒引当金戻入	災害補てん 引当金戻入
1 北海道	-	-	-	-	-	-	-	-	-	-
2 青森	-	-	-	-	-	-	-	-	-	-
3 岩手	-	-	-	-	-	-	-	-	-	-
4 宮城	-	-	-	-	-	-	-	-	-	-
5 秋田	-	-	-	-	-	-	-	-	-	-
6 山形	-	-	-	-	-	-	-	-	-	-
7 福島	-	-	-	-	-	-	-	-	-	-
8 茨城	0	189	189	-	-	-	-	-	-	-
9 栃木	6	6	-	-	-	-	-	-	-	-
10 群馬	-	-	-	-	-	-	-	-	-	-
11 埼玉	-	1,147	1,147	-	-	-	-	-	-	-
12 千葉	0	453	453	-	-	-	-	-	-	-
13 東京都	-	-	-	-	-	-	-	-	-	-
14 神奈川県	-	22	22	-	-	-	-	-	-	-
15 新潟	1	553	546	-	-	6	-	-	-	-
16 富山	-	-	-	-	-	-	-	-	-	-
17 石川	0	0	-	-	-	-	-	-	-	-
18 福井	-	-	-	-	-	-	-	-	-	-
19 山梨	0	535	535	-	-	-	-	-	-	-
20 長野	-	426	426	-	-	-	-	-	-	-
21 岐阜	-	-	-	-	-	-	-	-	-	-
22 静岡県	-	-	-	-	-	-	-	-	-	-
23 愛知県	-	-	-	-	-	-	-	-	-	-
24 三重	-	-	-	-	-	-	-	-	-	-
25 滋賀	0	254	254	-	-	-	-	-	-	-
26 京都	-	341	329	-	-	12	-	-	-	-
27 大阪	-	-	-	-	-	-	-	-	-	-
28 兵庫	-	-	-	-	-	-	-	-	-	-
29 奈良	-	-	-	-	-	-	-	-	-	-
30 和歌山	-	-	-	-	-	-	-	-	-	-
31 鳥取	-	-	-	-	-	-	-	-	-	-
32 島根	-	-	-	-	-	-	-	-	-	-
33 岡山	-	-	-	-	-	-	-	-	-	-
34 広島	-	-	-	-	-	-	-	-	-	-
35 山口	-	-	-	-	-	-	-	-	-	-
36 徳島	-	-	-	-	-	-	-	-	-	-
37 香川	-	-	-	-	-	-	-	-	-	-
38 愛媛	-	-	-	-	-	-	-	-	-	-
39 高知	-	-	-	-	-	-	-	-	-	-
40 福岡	0	0	-	-	-	-	-	-	-	-
41 佐賀	-	-	-	-	-	-	-	-	-	-
42 長崎	-	201	-	-	-	-	-	-	-	-
43 熊本	-	-	-	-	-	-	-	-	-	-
44 大分	2	2	-	-	-	-	-	-	-	-
45 宮崎	0	0	-	-	-	-	-	-	-	-
46 鹿児島	1	1	-	-	-	-	-	-	-	-
47 沖縄	0	0	-	-	-	-	-	-	-	-
合 計	9	4,128	3,900	-	-	18	-	-	-	-
平成 21 年度	14	4,422	4,273	-	-	26	3	-	-	-
平成 20 年度	21	4,863	4,754	-	-	-	-	-	-	-

(単位 千円)

貸								方		線	入	金		
経		常			収			益						
利息及び配当金	有価証券売却益	有価証券評価益	償還差益	組合貸付金利息	承継差益	賠償金	雑	益	保健	経理より	何々	経理より		
									線	入	相	互	線	入
-	-	-	-	-	-	-	-	-	-	-	-	-	-	1
-	-	-	-	-	-	-	-	-	-	-	-	-	-	2
-	-	-	-	-	-	-	-	-	-	-	-	-	-	3
-	-	-	-	-	-	-	-	-	-	-	-	-	-	4
-	-	-	-	-	-	-	-	-	-	-	-	-	-	5
-	-	-	-	-	-	-	-	-	-	-	-	-	-	6
-	-	-	-	-	-	-	-	-	-	-	-	-	-	7
0	-	-	-	-	-	-	-	-	-	-	-	-	-	8
6	-	-	-	-	-	-	-	-	-	-	-	-	-	9
-	-	-	-	-	-	-	-	-	-	-	-	-	-	10
-	-	-	-	-	-	-	-	-	-	-	-	-	-	11
0	-	-	-	-	-	-	-	-	-	-	-	-	-	12
-	-	-	-	-	-	-	-	-	-	-	-	-	-	13
-	-	-	-	-	-	-	-	-	-	-	-	-	-	14
1	-	-	-	-	-	-	-	-	-	-	-	-	-	15
-	-	-	-	-	-	-	-	-	-	-	-	-	-	16
0	-	-	-	-	-	-	-	-	-	-	-	-	-	17
-	-	-	-	-	-	-	-	-	-	-	-	-	-	18
0	-	-	-	-	-	-	-	-	-	-	-	-	-	19
-	-	-	-	-	-	-	-	-	-	-	-	-	-	20
-	-	-	-	-	-	-	-	-	-	-	-	-	-	21
-	-	-	-	-	-	-	-	-	-	-	-	-	-	22
-	-	-	-	-	-	-	-	-	-	-	-	-	-	23
-	-	-	-	-	-	-	-	-	-	-	-	-	-	24
0	-	-	-	-	-	-	-	-	-	-	-	-	-	25
-	-	-	-	-	-	-	-	-	-	-	-	-	-	26
-	-	-	-	-	-	-	-	-	-	-	-	-	-	27
-	-	-	-	-	-	-	-	-	-	-	-	-	-	28
-	-	-	-	-	-	-	-	-	-	-	-	-	-	29
-	-	-	-	-	-	-	-	-	-	-	-	-	-	30
-	-	-	-	-	-	-	-	-	-	-	-	-	-	31
-	-	-	-	-	-	-	-	-	-	-	-	-	-	32
-	-	-	-	-	-	-	-	-	-	-	-	-	-	33
-	-	-	-	-	-	-	-	-	-	-	-	-	-	34
-	-	-	-	-	-	-	-	-	-	-	-	-	-	35
-	-	-	-	-	-	-	-	-	-	-	-	-	-	36
-	-	-	-	-	-	-	-	-	-	-	-	-	-	37
-	-	-	-	-	-	-	-	-	-	-	-	-	-	38
-	-	-	-	-	-	-	-	-	-	-	-	-	-	39
0	-	-	-	-	-	-	-	-	-	-	-	-	-	40
-	-	-	-	-	-	-	-	-	-	-	-	-	-	41
1	-	-	-	-	-	-	-	-	-	-	-	-	-	42
-	-	-	-	-	-	-	-	-	-	-	-	-	-	43
2	-	-	-	-	-	-	-	-	-	-	-	-	-	44
0	-	-	-	-	-	-	-	-	-	-	-	-	-	45
1	-	-	-	-	-	-	-	-	-	-	-	-	-	46
0	-	-	-	-	-	-	-	-	-	-	-	-	-	47
11	-	-	-	-	-	-	-	-	-	-	-	-	-	
17	-	-	-	-	-	-	-	-	-	-	-	-	-	
29	-	-	-	-	-	-	-	-	-	-	-	-	-	

## (2) 市町村職員共済組合

(単位 千円)

組合名	項目	貸 方						合 計
		特 別 利 益			当期損失金			
		前 期 損 益	固 定 資 産	固 定 資 産	当期損失金			
修 正	却 却 益	評 価 益						
1	北海道	-	-	-	-	-	1	
2	青森	-	-	-	-	-	2	
3	岩手	-	-	-	-	-	3	
4	宮城	-	-	-	-	-	4	
5	秋田	-	-	-	-	-	5	
6	山形	-	-	-	-	-	6	
7	福島	-	-	-	-	-	7	
8	茨城	-	-	-	-	189	8	
9	栃木	-	-	-	-	6	9	
10	群馬	-	-	-	-	-	10	
11	埼玉	-	-	-	-	1,147	11	
12	千葉	-	-	-	-	453	12	
13	東京都	-	-	-	-	-	13	
14	神奈川県	-	-	-	-	22	14	
15	新潟	-	-	-	-	553	15	
16	富山	-	-	-	-	-	16	
17	石川	-	-	-	-	0	17	
18	福井	-	-	-	-	-	18	
19	山梨	-	-	-	-	535	19	
20	長野	-	-	-	-	426	20	
21	岐阜	-	-	-	-	-	21	
22	静岡県	-	-	-	-	-	22	
23	愛知県	-	-	-	-	-	23	
24	三重	-	-	-	-	-	24	
25	滋賀	-	-	-	-	254	25	
26	京都	-	-	-	-	341	26	
27	大阪	-	-	-	-	-	27	
28	兵庫	-	-	-	-	-	28	
29	奈良	-	-	-	-	-	29	
30	和歌山	-	-	-	-	-	30	
31	鳥取	-	-	-	-	-	31	
32	島根	-	-	-	-	-	32	
33	岡山	-	-	-	-	-	33	
34	広島	-	-	-	-	-	34	
35	山口	-	-	-	-	-	35	
36	徳島	-	-	-	-	-	36	
37	香川	-	-	-	-	-	37	
38	愛媛	-	-	-	-	-	38	
39	高知	-	-	-	-	-	39	
40	福岡	-	-	-	-	-	40	
41	佐賀	-	-	-	-	-	41	
42	長崎	-	-	-	-	199	201	
43	熊本	-	-	-	-	-	43	
44	大分	-	-	-	-	-	2	
45	宮崎	-	-	-	-	-	0	
46	鹿児島	-	-	-	-	-	1	
47	沖縄	-	-	-	-	-	0	
合 計		-	-	-	-	199	4,128	
平成 21 年度		-	-	-	-	102	4,422	
平成 20 年度		-	-	-	-	80	4,863	

# 統計表Ⅰの3

〔再掲〕  
〔地方公務員共済組合連合会〕

1 長期給付経理貸借対照表

(単位：千円)

借		方	金 額	貸		方	金 額
流動資産			210,795,590				
普通預金		103,122					
仮払金							
未収収益		210,692,468		剰余金			16,642,785,220
				長期給付積立金	16,642,785,220		
固定資産			16,431,989,630				
投資その他の資産		16,431,989,630					
信託	16,352,569,289						
投資有価証券	18,497,819						
生命保険	30,895,254						
預託金	30,027,268						
合 計			16,642,785,220	合 計			16,642,785,220
平成 21 年度			16,474,008,108	平成 21 年度			16,474,008,108
平成 20 年度			16,336,172,510	平成 20 年度			16,336,172,510

2 長期給付経理損益計算書

(単位：千円)

損		失	金 額	利		益	金 額
経常費用			54,933,205	経常収益			223,710,317
事業費用		54,933,205		事業収益		11,605,047	
年金保険者拠出金	6,712,791			組合払込金	671,200		
財政調整拠出金	48,220,414			年金保険者 拠出金還付金	10,730,824		
有価証券売却損				雑収入	203,023		
償還差損				運用収入		212,105,271	
雑費				利息及び配当金	212,105,271		
繰入金				有価証券売却益			
業務経理へ繰入				償還差益			
当期利益金			168,777,112				
当期利益金		168,777,112					
合 計			223,710,317	合 計			223,710,317
平成 21 年度			240,927,729	平成 21 年度			240,927,729
平成 20 年度			272,680,480	平成 20 年度			272,680,480

### 3 基礎年金拠出金経理貸借対照表

(単位：千円)

借 方		金 額	貸 方		金 額
流動資産		102	流動負債		102
普通預金	102		基礎年金拠出金 負担金充当金	102	
合 計		102	合 計		102
平成 21 年度		83	平成 21 年度		83
平成 20 年度		92	平成 20 年度		92

### 4 基礎年金拠出金経理損益計算書

(単位：千円)

損 失		金 額	利 益		金 額
経常費用		1,633,295,025	経常収益		1,633,295,044
事業費用	1,633,295,025		事業収益	1,633,295,044	
基礎年金拠出金	1,376,129,646		基礎年金拠出金 負担金	1,376,129,610	
基礎年金交付金 支払金	257,165,379		基礎年金交付金	257,165,434	
次年度繰越基礎 年金拠出金 負担金充当金		102	前年度繰越基礎 年金拠出金 負担金充当金		83
次年度繰越基礎 年金拠出金 負担金充当金		102	前年度繰越基礎 年金拠出金 負担金充当金	83	
合 計		1,633,295,127	合 計		1,633,295,127
平成 21 年度		1,531,187,878	平成 21 年度		1,531,187,878
平成 20 年度		1,490,638,363	平成 20 年度		1,490,638,363

## 5 業務経理貸借対照表

(単位：千円)

借		方	金 額	貸		方	金 額
流動資産			1,658,177	流動負債			457,473
普通預金		641,068		未払金			
定期預金		1,000,000		未払費用	453,451		
立替金		7		預り金	4,022		
仮払金							
前払費用		16,662					
未収収益		440					
未収金							
固定資産			213,207	固定負債			206,584
有形固定資産		2,766		引当金	206,584		
器具及び備品	2,766			退職給与引当金	206,584		
無形固定資産		1,253					
電話加入権	1,253						
投資その他の資産		209,188					
敷金及び保証金	209,188						
合 計			1,871,384	合 計			1,871,384
平成 21 年度			1,063,466	平成 21 年度			1,063,466
平成 20 年度			1,056,398	平成 20 年度			1,056,398

## 6 業務経理損益計算書

(単位：千円)

損		失	金 額	利		益	金 額
経常費用			1,597,138	経常収益			2,027,493
事業費用		1,597,138		事業収益		2,026,581	
役員報酬	75,744			組合分担金	2,017,728		
職員給与	396,193			雑収入	8,854		
厚生費	534			事業外収益		912	
旅費	1,754			利息及び配当金	912		
事務費	13,141			償還差益			
賃金	29,678						
委託費	641,879						
託管理費	7,056			繰入金			
光熱水料	5,030			長期給付経理 より繰入金			
修繕費							
貸借料	236,409						
調査研究費	86,269						
普及費	19,158						
広告費	502						
諸謝金	1,425						
食糧費	565						
負担金	80,143						
交際費	50						
雑費	1,000						
減価償却費	609						
特別損失			29				
固定資産除却損		29					
当期利益金			430,327				
当期利益金		430,327					
合 計			2,027,493	合 計			2,027,493
平成 21 年度			1,669,811	平成 21 年度			1,669,811
平成 20 年度			1,838,343	平成 20 年度			1,838,343

# 統計表 I の 4

〔再掲〕  
〔全国市町村職員共済組合連合会〕

1 災害給付経理貸借対照表

(単位：千円)

借		方		金 額	貸		方		金 額
流動資産				4,526,987	剰余金				24,489,506
普通預金		1,071,886			災害給付積立金		24,489,506		
定期預金		3,420,000							
未収収益		35,101							
固定資産				19,962,519	純資産合計				24,489,506
投資その他の資産			19,962,519						
投資有価証券	19,962,519								
合 計				24,489,506	合 計				24,489,506
平成 21 年度				23,643,328	平成 21 年度				23,643,328
平成 20 年度				23,053,160	平成 20 年度				23,053,160

2 災害給付経理損益計算書

(単位：千円)

損		失		金 額	利		益		金 額
経常費用				197,111	経常収益				1,526,129
事業費用		197,111			事業収益		1,253,571		
組合交付金	197,111				組合払込金	1,253,571			
繰入金				482,841					
保健給付 経理へ繰入		482,841			運用収入		272,558		
当期利益金				846,178	利息及び配当金	264,695			
					償還差益	7,863			
合 計				1,526,129	合 計				1,526,129
平成 21 年度				1,525,781	平成 21 年度				1,525,781
平成 20 年度				1,549,063	平成 20 年度				1,549,063

3 保健給付経理貸借対照表

(単位：千円)

借 方		金 額	貸 方		金 額
流動資産		382,387	流動負債		5,861
普通預金	32,354		未払金	5,607	
定期預金	350,000		未払費用	94	
前払費用	25		預り金	160	
未収収益	8				
固定資産		1,305	固定負債		33,913
有形固定資産	1,305		引当金	33,913	
器具及び備品			退職給与引当金	28,413	
			電算導入引当金	5,500	
			負債合計		39,774
			剰余金		343,918
			利益剰余金	343,918	
			積立金	343,918	
			純資産合計		343,918
合計		383,692	合計		383,692
平成21年度		455,219	平成21年度		455,219
平成20年度		491,356	平成20年度		491,356

4 保健給付経理損益計算書

(単位：千円)

損 失		金 額	利 益		金 額	
経常費用		382,466	経常収益		54,766	
事業費用	381,022		事業収益	52,830		
職員給与	22,259		組合分担金	52,669		
厚生費	12		雑収入	160		
旅費	1,084		事業外収益	1,936		
事務費	248		利息及び配当金	412		
調査研究費	21,210		雑益	1,524		
普及費	5,715		繰入金			482,841
諸謝金	720		災害給付経理より繰入	482,841		
組合交付金	314,290		当期損失金			825
施設経営推進費	6,625					
災害見舞品費	5,050					
負担金	3,231					
減価償却費用	580					
事業外費用	1,445					
雑損	1,445					
繰入金		155,965				
宿泊経理へ繰入	155,965					
合計		538,431	合計		538,431	
平成21年度		728,169	平成21年度		728,169	
平成20年度		817,235	平成20年度		817,235	

## 5 長期経理貸借対照表

(単位：千円)

借 方			金 額	貸 方			金 額
流動資産			587,962,169	流動負債			949
普通預金		61,761,648		未払金		700	
定期預金		390,670,000		預り金		249	
未収収益		72,576,444		固定負債			37,387
未収金		62,954,078		支払準備金		37,387	
				負債合計			38,336
固定資産			9,058,065,123	剰余金			9,645,988,956
投資その他の資産		9,058,065,123		長期給付積立金		9,645,988,956	
信託	8,279,211,224			純資産合計			9,645,988,956
生命保険	29,258,297						
長期貸付金	4,396,000						
構成組合預託金	745,199,602						
合計			9,646,027,292	合計			9,646,027,292
平成21年度			9,788,437,266	平成21年度			9,788,437,266
平成20年度			9,851,833,192	平成20年度			9,851,833,192

## 6 長期経理損益計算書

(単位：千円)

損 失			金 額	利 益			金 額
経常費用			1,766,237,264	経常収益			1,626,834,170
事業費用		1,766,237,264		事業収益		1,533,344,705	
退職給付	1,066,140,724			構成組合負担金払込金	958,511,676		
障害給付	11,098,414			構成組合掛金払込金	487,137,049		
遺族給付	228,011,708			退職一時金等返還金	2,040,651		
恩給組合条例給付	1,025,720			移換金	14		
旧市町村共済法給付	149,213			基礎年金交付金	85,653,480		
基礎年金拠出金負担	459,754,659			雑収入	1,836		
雑費	56,825			運用収入		93,464,203	
				利息及び配当金	93,464,203		
繰入金			3,003,283	事業外収入		25,262	
業務経理へ繰入		3,003,283		雑益	25,262		
組合事務費繰入金	3,003,283			前年度繰越支払準備金			44,219
次年度繰越支払準備金			37,387	前年度繰越支払準備金		44,219	
次年度繰越長期給付積立金			9,645,988,956	前年度繰越長期給付積立金			9,788,385,039
次年度繰越長期給付積立金		9,645,988,956		特別利益			3,828
特別損失			365	前期損益修正益		3,828	
前期損益修正損		365					
合計			11,415,267,255	合計			11,415,267,255
平成21年度			11,475,603,951	平成21年度			11,475,603,951
平成20年度			11,478,790,354	平成20年度			11,478,790,354

## 7 業務経理貸借対照表

(単位：千円)

借 方			金 額	貸 方			金 額
流動資産			2,342,735	流動負債			217,433
普通預金		725,393		未払費用		210,090	
定期預金		1,350,000		未払費用		1,916	
立替金		601		預り金		5,428	
前払費用		10,987		固定負債			1,731,131
未収収益		69		長期借入金		450,000	
未収金		255,685		土地移換償還金		726,600	
固定資産			3,352,090	引当金		554,531	
有形固定資産		3,352,090		退職給与引当金	482,709		
建物	744,195			特別修繕引当金	71,821		
器具及び備品	12,896			負債合計			1,948,564
土地	2,595,000			剰余金			3,746,261
				資本剰余金		2,813,400	
				別途積立金	2,813,400		
				利益剰余金		932,861	
				積立金	932,861		
				純資産合計			3,746,261
合計			5,694,826	合計			5,694,826
平成21年度			5,421,749	平成21年度			5,421,749
平成20年度			5,554,227	平成20年度			5,554,227

(注) 有形固定資産の減価償却累計額は667,311千円である。

## 8 業務経理損益計算書

(単位：千円)

損 失			金 額	利 益			金 額
経常費用			7,233,768	経常収益			4,564,785
事業費用		7,145,974		事業収益		4,553,768	
役員報酬	35,565			負担金	19,892		
職員給与	732,355			組合分担金	10,839		
厚生費	865			構成組合事務費	4,522,589		
旅費	17,542			負担金払込金			
事務費	226,583			雑収入	448		
賃金	26,930			事業外収益		11,017	
委託料	1,010,803			利息及び配当金	4,421		
光熱水料	18,505			雑益	6,596		
修繕費	299			繰入金			3,003,283
貸借料	141,850			長期経理より繰入		3,003,283	
調査研究費	25,887			組合事務費繰入金	3,003,283		
普及費	40,953			特別利益			56
諸謝金	3,113			前期損益修正益		56	
食糧費	589						
負担金	826,587						
交際費	291						
選挙費	1,210						
構成組合交付金	3,988,062						
雑費	1,162						
減価償却費	46,821						
引当金等繰入		8,875					
特別修繕引当金繰入	8,875						
事業外費用		78,919					
支払利息	12,000						
雑損	66,919						
特別損失			14				
固定資産除却損	14						
当期利益金			334,342				
合計			7,568,124	合計			7,568,124
平成21年度			7,317,275	平成21年度			7,317,275
平成20年度			7,820,100	平成20年度			7,820,100

9 宿泊経理貸借対照表

(単位：千円)

借 方		金 額	貸 方		金 額
<u>流動資産</u>		63,235	<u>流動負債</u>		44,668
普通預金	18,844		未払消費税	1,151	
貯蔵品	1,590		未払金	3,627	
前払費用	229		前受金	9,879	
未収金	42,572		預り金	11	
			受入保証金	30,000	
<u>固定資産</u>		5,634,229	<u>固定負債</u>		3,946,000
<u>有形固定資産</u>		4,907,629	長期借入金		3,946,000
建物	2,820,042		<u>負債合計</u>		3,990,668
構築物	63,117		<u>剰余金</u>		1,706,796
機械及び装置	13,294		利益剰余金	1,706,796	
車両及び運搬具	188		積立金	1,706,796	
器具及び備品	167,783		<u>純資産合計</u>		1,706,796
土地	1,843,204				
投資その他の資産		726,600			
土地移換金	726,600				
合 計		5,697,464	合 計		5,697,464
平成 21 年度		6,349,510	平成 21 年度		6,349,510
平成 20 年度		6,668,360	平成 20 年度		6,668,360

(注) 有形固定資産の減価償却累計額は2,919,151千円である。

10 宿泊経理損益計算書

(単位：千円)

損 失		金 額	利 益		金 額
<u>経常費用</u>		586,212	<u>経常収益</u>		331,532
事業費用	482,148		事業収益	331,173	
事務費用	323		施設収入	229,075	
委託費	635		貸貸料	102,087	
委託管理費	43,369		雑収入	11	
修繕費	128,192		事業外収益	360	
賃借料	34,974		利息及び配当金	360	
保険料	499		<u>繰入金</u>		155,965
調査研究費	1,308		保健給付経理入	155,965	
普及費	3,726		<u>特別利益</u>		16,077
食糧費	112		前期損益修正益	16,077	
負担金	56,242		<u>当期損失金</u>		92,349
雑費	14				
減価償却費	212,755				
事業外費用		104,064			
支払利息	103,296				
雑損	768				
<u>特別損失</u>		9,711			
固定資産除却損	9,711				
合 計		595,923	合 計		595,923
平成 21 年度		613,453	平成 21 年度		613,453
平成 20 年度		552,881	平成 20 年度		552,881

11 団体信用生命保険経理貸借対照表

(単位：千円)

借		方	金 額	貸		方	金 額
<u>流動資産</u>			1,007,857	<u>流動負債</u>			689,486
普通預金		229,689		未払消費税		253	
定期預金		770,000		未払金		1,058	
前払費用		829		未払費用		103,064	
未収収益		6,631		前受金		473,725	
未収金		708		預り金		111,387	
<u>固定資産</u>			3,852,213	<u>固定負債</u>			62,853
投資その他の資産		3,852,213		引当金		62,853	
投資有価証券	3,852,213			退職給与引当金	62,853		
				負債合計			752,339
				剰余金			4,107,731
				団信保険積立金	4,107,731		
				純資産合計			4,107,731
合 計			4,860,070	合 計			4,860,070
平成 21 年度			4,809,835	平成 21 年度			4,809,835
平成 20 年度			4,912,340	平成 20 年度			4,912,340

12 団体信用生命保険経理損益計算書

(単位：千円)

損		失	金 額	利		益	金 額
<u>経常費用</u>			1,504,227	<u>経常収益</u>			1,651,213
事業費用		1,502,708		事業収益		1,598,509	
団信保険料	1,316,551			団信保険料負担金	1,108,100		
団信保険料負担金返還金	52,315			団信配当金	481,737		
職員給与	17,156			保険手数料	8,141		
厚生費	85			雑収入	531		
事務費	11,721			事業外収益		52,705	
賃金	10,285			利息及び配当金	50,732		
委託費	76,444			償還差益	1,973		
光熱水料	9,476			特別利益		23,317	
賃借料	777			雑益		23,317	
調査研究費	3,035						
普及費	299						
食糧費	209						
負担金	4,102						
雑費	253						
事業外費用		1,519					
雑損	1,519						
<u>当期利益金</u>			170,304				
合 計			1,674,531	合 計			1,674,531
平成 21 年度			1,749,548	平成 21 年度			1,749,548
平成 20 年度			2,035,941	平成 20 年度			2,035,941

13 貸付債権共同保全経理貸借対照表

(単位：千円)

借 方			金 額	貸 方			金 額
流動資産			8,573,045	流動負債			356
普通預金		61,308		未払金		210	
定期預金		4,390,000		未払費用		36	
前払費用		78		預り金		110	
未収収益		4,275		固定負債			4,136,566
未収金		4,117,384		引当金		4,136,566	
				退職給与引当金	19,183		
				譲渡貸付債権 保全引当金	4,117,384		
				負債合計			4,136,922
				剰余金			4,436,123
				保全積立金		4,436,123	
				純資産合計			4,436,123
合計			8,573,045	合計			8,573,045
平成21年度			8,610,845	平成21年度			8,610,845
平成20年度			8,022,757	平成20年度			8,022,757

14 貸付債権共同保全経理損益計算書

(単位：千円)

損 失			金 額	利 益			金 額
経常費用			956,218	経常収益			1,035,716
事業費用		956,218		事業収益		1,020,132	
組合交付金	924,508			組合払込金	783,712		
職員給与	21,264			組合交付金返還金	227,140		
厚生費	10			譲渡貸付債権 弁済金	9,057		
事務費	705			雑収入	223		
賃金	2,509			事業外収益		15,584	
委託費	2,526			利息及び配当金	15,524		
賃借料	1,163			雑益	60		
調査研究費	688						
普及費	21						
諸謝金	53						
負担金	2,288						
消費税	358						
雑費	125						
当期利益金			79,498				
合計			1,035,716	合計			1,035,716
平成21年度			1,670,218	平成21年度			1,670,218
平成20年度			2,547,381	平成20年度			2,547,381

15 短期給付財政調整経理貸借対照表

(単位：千円)

借		方		金	額	貸		方		金	額
流動資産				1,149,979		剰余金				1,149,979	
普通預金			9,974			利益剰余金			1,149,979		
定期預金			1,140,000			積立金	1,149,979				
未収収益			5			純資産合計				1,149,979	
合		計		1,149,979		合		計		1,149,979	
平成21年度				543,474		平成21年度				543,474	
平成20年度				436,930		平成20年度				436,930	

16 短期給付財政調整経理損益計算書

(単位：千円)

損		失		金	額	利		益		金	額
経常費用				6,748,109		経常収益				7,354,730	
事業費用			6,748,109			事業収益			7,352,463		
調整交付金	1,548,814					組合拠出金	6,933,027				
高額医療交付金	5,199,295					返還金	419,436				
						事業外収益			2,267		
						利息及び配当金	2,267				
当期利益金				606,621							
合		計		7,354,730		合		計		7,354,730	
平成21年度				7,485,183		平成21年度				7,485,183	
平成20年度				7,343,191		平成20年度				7,343,191	

## 17 短期給付特別財政調整経理貸借対照表

(単位：千円)

借 方			金 額	貸 方			金 額
流動資産			10,066,216	剰余金			10,066,216
普通預金		8,611		利益剰余金		10,066,216	
定期預金		10,050,000		積立金	10,066,216		
未収収益		7,605		純資産合計			10,066,216
合 計			10,066,216	合 計			10,066,216
平成 21 年度			5,646,207	平成 21 年度			5,646,207
平成 20 年度			1,989,102	平成 20 年度			1,989,102

## 18 短期給付特別財政調整経理損益計算書

(単位：千円)

損 失			金 額	利 益			金 額
経常費用			1,135,107	経常収益			5,555,116
事業費用		1,135,107		事業収益		5,534,432	
特別調整交付金	1,135,107			組合拠出金	4,428,941		
				返還金	1,105,491		
				事業外収益		20,684	
当期利益金			4,420,009	利息及び配当金	20,684		
合 計			5,555,116	合 計			5,555,116
平成 21 年度			6,415,167	平成 21 年度			6,415,167
平成 20 年度			4,360,223	平成 20 年度			4,360,223

19 育児・介護休業給付経理貸借対照表

(単位：千円)

借 方			金 額	貸 方			金 額
流動資産			11,773,458	剰余金			11,773,458
普通預金		3,202,218		利益剰余金		11,773,458	
定期預金		8,570,000		積立金	11,773,458		
未収収益		1,194		純資産合計			11,773,458
未収金		47					
合 計			11,773,458	合 計			11,773,458
平成 21 年度			9,056,388	平成 21 年度			9,056,388
平成 20 年度			10,432,942	平成 20 年度			10,432,942

20 育児・介護休業給付経理損益計算書

(単位：千円)

損 失			金 額	利 益			金 額
経常費用			29,505,420	経常収益			32,222,490
事業費用		29,505,420		事業収益		32,212,890	
組合交付金	29,505,420			組合拠出金	32,212,890		
				事業外収益		9,600	
				利息及び配当金	9,600		
当期利益金			2,717,070				
合 計			32,222,490	合 計			32,222,490
平成 21 年度			24,550,058	平成 21 年度			24,550,058
平成 20 年度			24,590,944	平成 20 年度			24,590,944

## 21 財形経理貸借対照表

(単位：千円)

借 方			金 額	貸 方			金 額
流動資産			7,148	流動負債			63
普通預金		7,148		預り金		63	
固定資産			205,740	固定負債			210,714
投資その他の資産		205,740		長期借入金		210,714	
組合貸付金	205,740			負債合計			210,778
				剰余金			2,111
				利益剰余金		2,111	
				積立金	2,111		
				純資産合計			2,111
合 計			212,888	合 計			212,888
平成 21 年度			230,838	平成 21 年度			230,838
平成 20 年度			247,127	平成 20 年度			247,127

## 22 財形経理損益計算書

(単位：千円)

損 失			金 額	利 益			金 額
経常費用			4,140	経常収益			3,901
事業費用		87		事業収益		3,901	
事務費	25			組合貸付金利息	3,901		
負担金	60						
消費税	1						
事業外費用		4,054		当期損失金			239
支払利息	4,054						
合 計			4,140	合 計			4,140
平成 21 年度			4,540	平成 21 年度			4,540
平成 20 年度			4,910	平成 20 年度			4,910

# 統計表Ⅱ

(地方議会議員共済会)

1 会員数及び報酬に関する調

単位〔 会員数 人  
金額 千円 〕

項目		共済会名	都道府県議会 議員共済会	市議会 議員共済会	町村議会 議員共済会	合計
会員数	男		2,456	18,082	11,065	31,603
	女		218	2,781	962	3,961
	計		2,674	20,863	12,027	35,564
報酬月額			1,657,880	9,169,040	2,641,961	13,468,881
平成21年度	会員数		2,700	21,337	12,277	36,314
	報酬月額		1,674,000	9,364,490	2,641,961	13,680,451
平成20年度	会員数		2,733	21,766	13,259	37,758
	報酬月額		1,694,460	9,540,160	2,857,235	14,091,855

2 共済給付金支給状況調

(金額単位 千円)

項目		共済会名	都道府県議会 議員共済会	市議会 議員共済会	町村議会 議員共済会	合計
退職年金	件数		7,317	144,456	64,028	215,801
	金額		3,484,988	36,983,665	10,998,850	51,467,503
退職一時金	件数		32	647	348	1,027
	金額		119,638	1,762,372	606,266	2,488,276
公務傷病年金	件数		-	-	-	-
	金額		-	-	-	-
遺族年金	件数		6,107	96,774	44,688	147,569
	金額		1,555,934	11,453,292	3,548,184	16,557,410
遺族一時金	件数		4	42	28	74
	金額		21,308	138,721	48,312	208,340
合計	件数		13,460	241,919	109,092	364,471
	金額		5,181,867	50,338,049	15,201,612	70,721,529
平成21年度	件数		13,675	240,806	115,642	370,123
	金額		5,327,114	50,153,786	16,173,214	71,654,114
平成20年度	件数		13,847	242,358	117,887	374,092
	金額		5,355,871	49,727,099	16,150,259	71,233,230

3 年金たる共済給付金種類別受給権者状況調

(金額単位 千円)

項目			共済会名	都道府県議会 議員共済会	市議会 議員共済会	町村議会 議員共済会	合計	
退職年金	支給中	人員		1,775	35,233	15,724	52,732	
		年金額		3,464,970	36,409,564	10,778,188	50,652,722	
	停止中	若年停止	人員		101	1,535	507	2,143
			年金額		168,687	1,333,816	306,051	1,808,554
		在職停止	人員		77	752	638	1,467
	年金額		151,428	884,277	351,990	1,387,696		
	計	人員		1,953	37,520	16,869	56,342	
		年金額		3,785,086	38,627,658	11,436,229	53,848,972	
公務傷病年金		人員		-	-	-	-	
		年金額		-	-	-	-	
遺族年金		人員		1,505	24,311	11,352	37,168	
		年金額		1,540,324	11,683,659	3,614,814	16,838,797	
合計		人員		3,458	61,831	28,221	93,510	
		年金額		5,325,410	50,311,316	15,051,043	70,687,769	
平成21年度		人員		3,553	62,729	28,694	94,976	
		年金額		5,518,221	51,124,354	15,383,714	72,026,290	
平成20年度		人員		3,582	62,448	30,144	96,174	
		年金額		5,602,915	51,096,874	16,232,335	72,932,125	

4 給付経理貸借対照表

(単位 千円)

項目		共済会名		都道府県議会	市議会	町村議会	合計
		議員共済会	議員共済会	議員共済会	議員共済会	議員共済会	
借方	流動資産	普通預金		8,817	453,844	140,814	603,475
		通知預金		6,000	813,945	-	819,945
		定期預金		1,330,000	3,530,000	-	4,860,000
		未収金		-	4,193	17,960	22,153
		仮払金		-	-	-	-
	固定資産	未収収益		23,404	47,760	79	71,243
		金銭信託		-	-	1,100,000	1,100,000
		貸付信託		-	-	-	-
		有価証券		8,671,271	999,500	100,000	9,770,771
		投資有価証券		-	-	-	-
貸方	生命保険		-	2,273,156	-	2,273,156	
	証券投資信託		-	-	-	-	
	建物等未償還金		-	-	-	-	
	長期貸付金		-	-	-	-	
	合計		10,039,492	8,122,398	1,358,853	19,520,743	
	平成21年度		10,267,483	22,741,735	1,858,937	34,868,155	
	平成20年度		10,502,398	35,301,530	3,571,958	49,375,886	
貸方	流動負債	未払金		-	-	-	-
		仮受金		-	387	-	387
	預り金		-	21,391	-	21,391	
	支払準備金		23,491	316,800	109,096	449,387	
	基本金		10,016,001	7,783,820	1,249,757	19,049,578	
	剰余金		10,039,492	8,122,398	1,358,853	19,520,743	
	合計		10,267,483	22,741,735	1,858,937	34,868,155	
	平成20年度		10,502,398	35,301,530	3,571,958	49,375,886	

5 給付経理損益計算書

(単位 千円)

項目		共済会名		都道府県議会	市議会	町村議会	合計
		議員共済会	議員共済会	議員共済会	議員共済会	議員共済会	
損失	経常費用	退職年金		3,484,988	36,983,665	10,998,850	51,467,503
		退職一時金		119,638	1,762,372	606,266	2,488,275
		公務傷病年金		-	-	-	-
		遺族年金		1,555,934	11,453,292	3,548,184	16,557,410
		遺族一時金		21,308	138,721	48,312	208,340
		移換金		-	-	-	-
		財政調整拠出金		-	3,703,000	-	3,703,000
		償還差損		10,158	-	-	10,158
	有価証券売却損		-	-	-	-	
	次年度繰越支払準備金		23,491	316,800	109,096	449,387	
利益金		-	-	-	-		
	当期利益金		-	-	-	-	
	合計		5,215,516	54,357,849	15,310,708	74,884,074	
	平成21年度		5,354,545	53,118,186	16,312,377	74,785,107	
	平成20年度		5,384,538	51,015,399	16,222,270	72,622,207	
利益	経常収益	負担金		2,002,600	18,426,426	5,203,306	25,632,333
		掛金		2,603,380	17,868,077	5,045,917	25,517,374
		特別掛金		196,040	2,997,941	744,049	3,938,030
		利息及び配当金		158,383	112,540	5,256	276,178
		移換金		-	-	-	-
		財政調整拠出金		-	-	3,703,000	3,703,000
		建物等償還金利息		-	-	-	-
		償還差益		3,631	-	-	3,631
	有価証券売却益		-	17,178	-	17,178	
	雑入		-	-	-	-	
前年度繰越支払準備金		27,431	283,400	138,252	449,083		
不足金		224,051	14,652,287	470,928	15,347,267		
	合計		5,215,516	54,357,849	15,310,708	74,884,074	
	平成21年度		5,354,545	53,118,186	16,312,377	74,785,107	
	平成20年度		5,384,538	51,015,399	16,222,270	72,622,207	

6 業務経理貸借対照表

(単位 千円)

項目		共済会名		都道府県議会議員共済会	市議会議員共済会	町村議会議員共済会	合計
借方	流動資産	現金	39	-	-	-	39
		預金	-	14	8	22	
		通知預金	4,124	304,156	7,242	315,521	
		定期預金	-	-	-	-	
		金銭信託	40,000	-	-	40,000	
		払収金	-	-	115,038	115,038	
		未収金	-	72	36	108	
		貯蔵品	-	-	-	-	
		未収収益	28	83	-	111	
		器具備品	26	-	2	28	
固定資産	器具備品	8	312	364	684		
	開発費	-	-	87,522	87,522		
合計		44,224	304,638	210,211	559,073		
平成21年度		39,428	314,814	204,542	558,783		
平成20年度		32,316	275,217	191,978	499,511		
貸方	流動負債	未払費用	1,156	5,987	4,261	11,404	
		預り金	-	41	-	41	
	固定負債	長期借入金	-	-	-	-	
		基本金剰余金	43,068	298,611	205,950	547,629	
	合計		44,224	304,638	210,211	559,073	
平成21年度		39,428	314,814	204,542	558,783		
平成20年度		32,316	275,217	191,978	499,511		

7 業務経理損益計算書

(単位 千円)

項目		共済会名		都道府県議会議員共済会	市議会議員共済会	町村議会議員共済会	合計
損失	経常費用	役員報酬	1,200	1,200	1,200	3,600	
		職員給	24,636	84,576	43,836	153,048	
		厚生費	-	623	86	710	
		旅費	73	962	2,406	3,441	
		事務費	4,902	39,113	16,485	60,500	
		賃料	-	-	-	-	
		光熱水料	-	621	4,208	4,828	
		燃料費	-	-	-	-	
		減価償却費	-	50	146	196	
		修繕費	-	-	-	-	
		賃借料	3,988	31,287	24,243	59,518	
		保険料	-	-	-	-	
		委託管理費	10,711	103,736	42,384	156,831	
		調査研究費	3,125	2,867	-	5,992	
		普及費	250	366	1,253	1,868	
		広告費	-	-	295	295	
		諸謝金	41	42	41	125	
		食糧費	-	1,200	-	1,200	
		負担金	8	992	-	1,000	
	交際費	4,574	28,597	12,506	45,676		
損失	雑費	-	16	-	16		
	支部事務費	1	-	25	25		
	支払利息	-	-	-	-		
	開発費償却	-	-	34,828	34,828		
	固定資産除却損	-	-	-	-		
利益金	当期利益金	4,760	-	3,948	8,708		
合計		58,269	296,249	187,888	542,406		
平成21年度		58,263	288,954	201,735	548,951		
平成20年度		58,415	292,798	220,254	571,466		
利益	経常収益	負担金収入	58,186	283,114	187,320	528,620	
		議長会負担金	-	-	-	-	
		利息及び配当金	84	995	568	1,647	
	雑益	-	-	-	-		
	不足金	当期不足金	-	12,139	-	12,139	
合計		58,269	296,249	187,888	542,406		
平成21年度		58,263	288,954	201,735	548,951		
平成20年度		58,415	292,798	220,254	571,466		