

平成 26 年度

地方公務員共済組合等事業年報

地方公務員共済組合協議会

平成 26 年度

地方公務員共済組合等事業年報

地方公務員共済組合協議会

は し が き

このたび、地方公務員共済組合等事業年報の平成 26 年度版を編集し、発刊することとなりました。

この年報は、平成 26 年度における地方公務員共済組合に関する制度改正の内容、事業の実施状況及び経理の現状等に関する関係統計資料を収集し、整理したものであります。

地方公務員共済組合の事業は、短期給付、長期給付、各種の福祉事業と多岐にわたり、その活動状況をこの年報だけでご理解いただくことは困難と存じますが、私どもとしては、できる限り関係資料の確保につとめるなど、地方公務員共済組合の事業の内容をご理解できるように配慮したつもりでございます。

この事業年報の記載事項につきましては、今後とも皆様方のご意見等を参考にし、充実させていきたいと存じますので、よろしく願いいたします。

平成 28 年 3 月

一般社団法人 地方公務員共済組合協議会

会 長 松 本 英 昭

目 次

概 要

第 1 制度の沿革	3
1. 地方公務員の共済組合制度の沿革	3
2. 社会保障協定の状況	9
3. 地方議会議員の年金制度の沿革	10
第 2 制度の改正等	11
1. 制度の改正	11
2. 平成 26 年度における年金額の改定	11
第 3 制度の概要	13
1. 地方公務員の共済組合制度の概要	13
2. 地方団体関係団体職員年金制度等の概要	21
3. 地方議会議員の年金制度の概要	23
第 4 事業の概要	27
I 地方公務員共済組合の事業の概要	27
[I] 組合及び組合員の概況	27
1. 組合等の数	27
2. 組合員数	28
3. 被扶養者数	32
4. 給料月額及び期末手当等の額	33
[II] 短期給付の概況	35
1. 収支の状況	35
2. 短期財源率の状況	40

3.	給付の状況	41
(1)	給付の種類	41
(2)	受診率等の状況	42
(3)	掛金・負担金収入に対する法定給付の割合	42
(4)	給付実績	42
[Ⅲ]	長期給付の概況	49
1.	長期財源率の状況	49
2.	収入の状況	50
3.	給付の状況	51
4.	長期給付積立金の状況	56
[Ⅳ]	福祉事業の概況	59
Ⅱ	地方議会議員共済会の事業の概要	66
[Ⅰ]	地方議会議員の概況	66
[Ⅱ]	給付経理の財源	66
[Ⅲ]	収支の概況（給付経理）	66
統 計 表 I（地方公務員等共済組合）		
1	組合員数、被扶養者数及び給料に関する調	68
2	福祉施設に関する調	72
3	短期法定給付支給状況調	74
4	短期附加給付支給状況調	84
5	長期給付支給状況調	86
6	年金種類別受給権者状況調	88
7	短期経理貸借対照表	90
8	同 損益計算書	92
9	長期経理貸借対照表	94
10	同 損益計算書	96
11	業務経理貸借対照表	98

12	同	損益計算書	100
13		保健経理貸借対照表	102
14	同	損益計算書	104
15		医療経理貸借対照表	108
16	同	損益計算書	110
17		宿泊経理貸借対照表	114
18	同	損益計算書	118
19		住宅経理貸借対照表	122
20	同	損益計算書	124
21		貯金経理貸借対照表	126
22	同	損益計算書	128
23		貸付経理貸借対照表	130
24	同	損益計算書	132
25		物資経理貸借対照表	136
26	同	損益計算書	140
27		財形経理貸借対照表	144
28	同	損益計算書	146
29		退職等年金給付準備業務経理貸借対照表	148
30	同	損益計算書	150

統計表 I の 2 指定都市職員共済組合
都市職員共済組合
市町村職員共済組合 の組合別内訳

1	組合員数、被扶養者数及び給料に関する調	154
2	福祉施設に関する調	172
3	短期法定給付支給状況調	174
4	短期附加給付支給状況調	210
5	長期給付支給状況調（指定都市職員共済組合のみ）	218
6	年金種類別受給権者状況調（同 上）	224

7	短期経理貸借対照表	230
8	同 損益計算書	238
9	長期経理貸借対照表（指定都市職員共済組合のみ）	254
10	同 損益計算書（同 上）	258
11	業務経理貸借対照表	264
12	同 損益計算書	276
13	保健経理貸借対照表	292
14	同 損益計算書	308
15	宿泊経理貸借対照表	332
16	同 損益計算書	348
17	住宅経理貸借対照表（指定都市職員共済組合のみ）	372
18	同 損益計算書（同 上）	372
19	貯金経理貸借対照表	380
20	同 損益計算書	388
21	貸付経理貸借対照表	400
22	同 損益計算書	412
23	物資経理貸借対照表（市町村職員共済組合のみ）	432
24	同 損益計算書（同 上）	440
25	財形経理貸借対照表	450
26	同 損益計算書	458

統計表 I の 3（再掲 地方公務員共済組合連合会）

1	長期給付経理貸借対照表	474
2	同 損益計算書	474
3	基礎年金拠出金経理貸借対照表	475
4	同 損益計算書	475
5	業務経理貸借対照表	476
6	同 損益計算書	476

7	退職等年金給付準備業務経理貸借対照表	477
8	同 損益計算書	477

統計表 I の 4 (再掲 全国市町村職員共済組合連合会)

1	災害給付経理貸借対照表	480
2	同 損益計算書	480
3	保健給付経理貸借対照表	481
4	同 損益計算書	481
5	長期経理貸借対照表	482
6	同 損益計算書	482
7	業務経理貸借対照表	483
8	同 損益計算書	483
9	宿泊経理貸借対照表	484
10	同 損益計算書	484
11	団体信用生命保険経理貸借対照表	485
12	同 損益計算書	485
13	貸付債権共同保全経理貸借対照表	486
14	同 損益計算書	486
15	短期給付財政調整経理貸借対照表	487
16	同 損益計算書	487
17	短期給付特別財政調整経理貸借対照表	488
18	同 損益計算書	488
19	育児・介護休業給付経理貸借対照表	489
20	同 損益計算書	489
21	財形経理貸借対照表	490
22	同 損益計算書	490
23	退職等年金給付準備業務経理貸借対照表	491
24	同 損益計算書	491

統計表Ⅱ（地方議会議員共済会）

1	議員数及び報酬に関する調	494
2	共済給付金支給状況調	494
3	年金たる共済給付金種類別受給権者状況調	494
4	給付経理貸借対照表	495
5	同 損益計算書	495
6	業務経理貸借対照表	496
7	同 損益計算書	496

概 要

第1 制度の沿革

1 地方公務員の共済組合制度の沿革

地方公務員についての退職年金制度及び共済制度は、昭和37年12月1日に地方公務員共済組合法（昭和39年法律第152号により法律名が「地方公務員等共済組合法」に改称された。以下「法」という。）が施行され現行の統一的な共済組合制度に統合されたが、それまでの間は、都道府県と市町村の区分、身分や職種の違いによって区々に分かれて行われていた。この制度的な沿革の概略は、次のとおりである。

- (1) 都道府県の職員、地方警察職員、教育職員、消防職員のうち国の官吏たる身分を有する者については、地方自治法、警察法、教育公務員特例法、消防組織法が施行されるまでは、恩給制度が適用され、地方自治法等の施行後も、その施行前から引き続き官吏に相当するものとして勤務するものについては、恩給法の規定が準用されていた。

また、都道府県の職員等のうち道制、都府県制に基づく有給吏員等に対しては、官吏の制度は適用されず、明治以来これらの法律に基づき地方公共団体の退職料条例が適用されていた。

一方、都道府県の職員等に対する医療保険制度としては、政府職員共済組合令（昭和15年勅令第827号）による短期給付制度が適用されていた。

- (2) 昭和23年7月1日に旧国家公務員共済組合法が施行され、都道府県の職員、公立学校の教職員及び警察消防の職員は、同法の短期給付に関する規定の適用を受けることとなり、更に昭和24年同法の一部改正が行われ、これらの地方公務員のうち雇用人である者に対しては同法の長期給付に関する規定も適用されることとなった。
- (3) 昭和31年地方自治法の一部が改正され、同年9月1日以降退職した者については、恩給法上の公務員としての在職期間と都道府県の職員としての在職期間との間、都道府県相互間の在職期間が恩給又は都道府県の退職年金の基礎在職年に相互に通算されることになり、昭和34年3月31日以降は市町村の教育

職員相互間並びに市町村の教育職員と恩給法上の公務員及び都道府県の職員間にも同様の通算措置がとられることとなった。

- (4) 昭和 33 年国家公務員共済組合法の全部改正が行われたが、都道府県の職員、公立学校の教職員及び警察職員は、従来と同様の取扱いにより同法の適用を受けることとなった。
- (5) 一方、市町村の職員については、市町村制に基づき、市の吏員及び一部の町村の吏員について、それぞれの地方公共団体の退隠料条例が適用されていた。
- (6) 町村の吏員については、昭和 18 年 4 月政府の指導により、各都道府県ごとに町村制に基づく一部事務組合として町村吏員恩給組合が設立され、町村吏員に対する退職年金及び退職一時金の給付事務を共同して処理することとなったが、昭和 27 年 4 月に町村職員恩給組合法が制定され、当該町村職員恩給組合について、その内容の整備充実が図られた。
- (7) 昭和 29 年 7 月に市町村職員共済組合法が制定され、翌 30 年 1 月 1 日から市町村職員共済組合が発足し、原則として、全市町村の職員について、同法に基づく短期給付が適用され、更に雇用人については、当該短期給付のほか同法に基づく長期給付が適用された。ただし、市町村職員共済組合法の公布の際、市町村職員共済組合の組合員となるべき者を被保険者とする健康保険組合を組織している市町村が、健康保険組合の存続を申し出たときは、当該市町村の職員には、市町村職員共済組合法の全部又は短期給付に関する部分は適用されず、市町村職員共済組合法の全部非適用の市町村にあつては、市町村職員共済組合法の長期給付に相当する給付を行うこととされていた。
- (8) 昭和 37 年 12 月 1 日に地方公務員の新共済制度が発足し、上記の地方公務員の退職年金制度及び共済制度は、統一的な制度に統合されることとなった。この例外として、法の公布の際、現に組合員となるべき者を被保険者とする健康保険組合が組織されている地方公共団体にあつては、当該健康保険組合を存続しない旨のその組合会の議決があつた場合を除き、健康保険組合はそのまま存続し、当該健康保険組合の被保険者である当該地方公共団体の職員については、法の短期給付に関する規定は適用しないものとされた。(なお、平成 22 年 12

月 1 日をもって、存続していた健康保険組合はすべて解散し、すべての地方公共団体職員について法の規定に基づく短期給付が適用されることとなった。）

なお、法の施行により、国家公務員共済組合法に基づく地方職員共済組合、公立学校共済組合及び警察共済組合は、同一性をもって法に基づく地方職員共済組合、公立学校共済組合及び警察共済組合として存続することとされ、旧町村職員恩給組合法に基づく旧町村職員恩給組合及び旧市町村職員共済組合法に基づく旧市町村職員共済組合は、法施行と同時に解散され、その権利義務は、法に基づく市町村職員共済組合が承継することとされた。また、市町村職員共済組合及び都市職員共済組合については、業務の適正かつ円滑な運営を図るため、すべての市町村職員共済組合をもって組織する市町村職員共済組合連合会及びすべての都市職員共済組合をもって組織する都市職員共済組合連合会が設けられた。

- (9) 地方団体関係団体の職員に対する年金制度は、昭和 39 年 7 月 6 日に公布された地方公務員共済組合法等の一部を改正する法律（昭和 39 年法律第 152 号）により、法に基づく年金制度として制度化され、同年 10 月 1 日から発足した。

従来、地方団体関係団体の職員に対する年金制度としては、厚生年金保険法（一部の職員にあっては、沿革的に法）が適用されていたのであるが、これらの職員の職務内容が、地方公務員に準じていること等から地方公務員の共済制度に準じた共済制度を設けることが適当であるとの国会における附帯決議があったこと等により、法のなかに地方公務員に対する年金制度とは別個に地方団体関係団体の職員に対する年金制度が設けられた。

なお、地方団体関係団体の職員である組合員期間と地方公務員である組合員期間とは、不通算とされていた。

- (10) 昭和 59 年 4 月 1 日に地方公務員共済組合の長期給付に係る業務の適正かつ円滑な運営を図るため、地方公務員共済組合連合会が設けられた。地方公務員共済組合連合会は、平成 2 年 4 月、当初加入していなかった公立学校共済組合及び警察共済組合の加入により、すべての地方公務員共済組合をもって組織されることとなった。

また、地方公務員共済組合連合会の設立にあわせて、既に設けられていた市町村職員共済組合連合会及び都市職員共済組合連合会を解散するとともに、すべての市町村職員共済組合及びすべての都市職員共済組合をもって組織する全国市町村職員共済組合連合会が設けられた。

(11) 昭和 60 年 5 月 1 日に公布された国民年金法等の一部を改正する法律（昭和 60 年法律第 34 号）により、昭和 61 年 4 月 1 日から国民年金制度が国民共通の基礎年金を支給する制度に改められ、地方公務員等共済組合の組合員等についても基礎年金の制度を適用することとされた。これに伴い昭和 60 年 12 月 27 日に地方公務員等共済組合法等の一部を改正する法律（昭和 60 年法律第 108 号）が公布され、地方公務員等共済組合が支給する年金は、基礎年金と併せて支給する給料比例の年金として再編成された。また、この法律により、従来、不通算とされていた地方団体関係団体の職員である組合員期間と地方公務員である組合員期間とを相互に通算することとされた。

(12) 平成 12 年 4 月 1 日からは、地方分権の推進を図るための関係法律の整備等に関する法律（平成 11 年法律第 87 号）により、地方公務員等共済組合法が適用されていた社会保険関係事務又は職業安定関係事務に従事する地方事務官については、厚生事務官及び労働事務官として国家公務員共済組合法を適用することとされた。

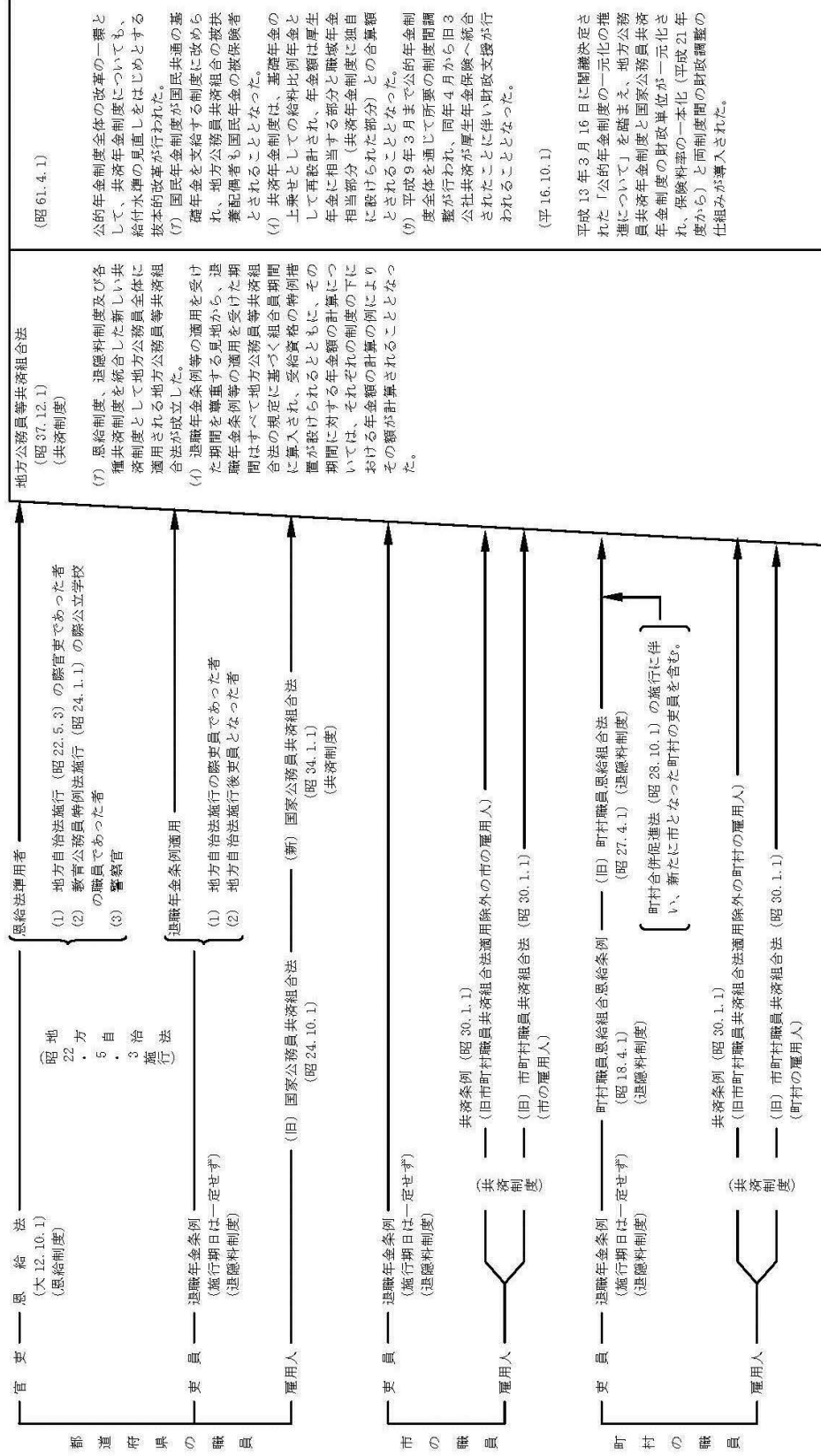
(13) 平成 16 年 6 月 23 日に公布された地方公務員等共済組合法等の一部を改正する法律（平成 16 年法律第 132 号）により、地方公務員共済組合と国家公務員共済組合の長期給付について、両制度の保険料率を段階的に引き上げることに より平成 21 年度に統一するとともに、平成 16 年 10 月から両制度間の財政調整の仕組みを導入することとされた。

また、平成 19 年 4 月 1 日から、これまで市町村職員共済組合及び都市職員共済組合において行われていた長期給付事業を、全国市町村職員共済組合連合会に集約し、一元的に処理することとされた。

(14) 平成 24 年 8 月 22 日に公布された被用者年金制度の一元化等を図るための厚生年金保険法等の一部を改正する法律（平成 24 年法律第 63 号）により、平成

26年12月から指定都市職員共済組合は全国市町村職員共済組合連合会に加入することとされた。(ただし、長期給付事業の一元的処理については、平成27年10月から実施することとされた。)

地方公務員の退職年金制度の沿革 (略表)



(昭 61.4.1)

公的年金制度全体の改革の一環として、共済年金制度についても、給付水準の見直しをはじめとする抜本的改革が行われた。

(7) 国民年金制度が国民共通の基礎年金を支給する制度に改められ、地方公務員共済組合の被扶養配偶者も国民年金の被保険者とされることとなった。

(4) 共済年金制度は、基礎年金の上乗せとしての給料比例年金として再設計され、年金額は厚生年金に相当する部分と職域年金相当部分 (共済年金制度に独自に設けられた部分) との合算額とされることとなった。

(9) 平成9年3月まで公的年金制度全体を通じて所要の制度間調整が行われ、同年4月から旧3公社共済が厚生年金保険へ統合されたことに伴い財政支費が行われることとなった。

(平 16.10.1)

平成13年3月16日に閣議決定された「公的年金制度の一元化の推進について」を踏まえ、地方公務員共済年金制度と国家公務員共済年金制度の財政単位が一元化され、保険料率の一本化 (平成21年度から) と両制度間の財政調整の仕組みが導入された。

2 社会保障協定の状況

国際的な人的交流の活発化に伴い、在留邦人等が外国の滞在期間中に日本と外国の年金制度等に二重加入し、保険料を負担しなければならないなどの問題が生じていることから、これを回避するため日本と下表の協定締結相手国との間で社会保障に関する協定が締結され、この協定を実施するために必要な法の特例等を定める法律が制定されている。当初は、協定締結相手国ごとに特例法を定めていたが、社会保障協定に係る法制の簡素化及び円滑な実施を図るため関係諸法を統合し、平成 20 年 3 月に「社会保障協定の実施に伴う厚生年金保険法等の特例等に関する法律(平成 19 年法律第 104 号)」が施行された。

協定締結相手国	協定の範囲		協定の発効日
	年金	医療	
ドイツ連邦共和国	○		平成 12 年 2 月 1 日
イギリス	○		平成 13 年 2 月 1 日
アメリカ合衆国	○	○	平成 17 年 10 月 1 日
大韓民国	○		平成 17 年 4 月 1 日
フランス	○	○	平成 19 年 6 月 1 日
ベルギー	○	○	平成 19 年 1 月 1 日
カナダ	○		平成 20 年 3 月 1 日
オーストラリア	○		平成 21 年 1 月 1 日
オランダ	○	○	平成 21 年 3 月 1 日
チェコ	○	○	平成 21 年 6 月 1 日
スペイン	○		平成 22 年 12 月 1 日
アイルランド	○		平成 22 年 12 月 1 日
ブラジル	○		平成 24 年 3 月 1 日
スイス	○	○	平成 24 年 3 月 1 日
ハンガリー	○	○	平成 26 年 1 月 1 日

3 地方議会議員の年金制度の沿革

地方公共団体の議会の議員（以下「地方議会議員」という。）に対する退職年金制度は昭和 36 年 6 月に地方議会議員互助年金法が施行され、都道府県、市又は町村の地方議会議員の区分ごとにその任意加入による互助会組織を設けることができることとし、これによって年金を支給する互助年金制度として発足した。

しかし互助年金制度は、地方公務員の統一的な年金制度が設けられる際にはこれに統合することを前提として設けられたので、昭和 37 年 12 月 1 日に法が施行された際に統合され、地方議会議員共済会（以下「共済会」という。）による年金制度が制定され、すべての地方議会議員がその適用を受けることとなった。

なお旧地方議会議員互助年金法に基づく都道府県議会議員互助会、市議会議員互助会及び町村議会議員互助会は、同一性をもって法に基づく都道府県議会議員共済会、市議会議員共済会及び町村議会議員共済会として存続することとされた。

その後、厳しい年金財政の状況に対応するため、平成 15 年 4 月 1 日から給付水準の原則 20%引下げが行われ、平成 19 年 4 月 1 日から給付水準の原則 12.5%引下げが行われた。また、平成 18 年 10 月 1 日から、市議会議員共済会と町村議会議員共済会の財政単位を一元化し、保険料率を一本化するとともに、両共済会の給付と負担の水準が等しくなるような財政調整を行うこととなった。

しかしながら、その後、市町村合併に伴う議員定数の削減が予想以上に進展したことに加え、行政改革に伴う議員定数及び議員報酬の削減が行われたため、さらに財政状況が悪化し、持続的な制度として存続させることが困難となったことから、平成 23 年 6 月 1 日をもって制度は廃止された。

第2 制度の改正等

1 制度の改正

平成26年においては、「雇用保険法の一部を改正する法律（平成26年法律第13号）」「地方公務員等共済組合法施行令及び地方公務員共済組合等が行う地方公務員等の財産形成事業に関する政令の一部を改正する政令（平成26年政令第328号）」等により制度の改正が行われたが、主な改正内容は次のとおりである。

(1) 育児休業手当金の暫定措置引上げ

雇用保険の被保険者が育児休業をする場合に支給される育児休業給付金について、給料日額の100分の50を支給することとされている給付割合（暫定措置）を、育児休業した期間が180日間に達するまでの間については、67%に引き上げることとされた。これに伴い、地方公務員等共済組合法においても、育児休業手当金について雇用保険法の改正に準じた改正を行うこととされたもの。

(2) 指定都市職員共済組合の全国市町村職員共済組合連合会への加入

被用者年金制度の一元化等を図るための厚生年金保険法等の一部を改正する法律（平成24年法律第63号）の一部の施行に伴い、平成26年12月1日から指定都市職員共済組合が市町村連合会へ加入することとされたことから、長期給付事業以外の市町村連合会が実施している事業の対象に、指定都市職員共済組合を加える等の所要の改正を行ったもの。

2 平成26年度における年金額の改定

平成26年平均の全国消費者物価指数は対前年度0.4%、対前年度比名目手取り賃金変動率はマイナス0.3%となった。本来水準の年金額は、物価変動率が名目手取り賃金変動率を上回り、かつ、物価変動率がプラスとならず、名目手取り賃金変動率がマイナスとならない場合には、名目手取り賃金変動率で改定することとなる。一方、特例水準の年金額は、物価が上昇しても据え置くこととされており、平成24年11月に成立した「国民年金法等の一部を改正する法律等の一部を

改正する法律（平成 24 年法律第 99 号）」により、本来水準との差を段階的に解消することとなっている。

平成 26 年度は、特例水準の年金額が、本来水準の年金額を上回っており（その差は 0.5%）、引き続き特例水準の額が支給されることとなった（平成 25 年 4 月比マイナス 1.7%、同年 10 月比マイナス 0.7%）。

第3 制度の概要

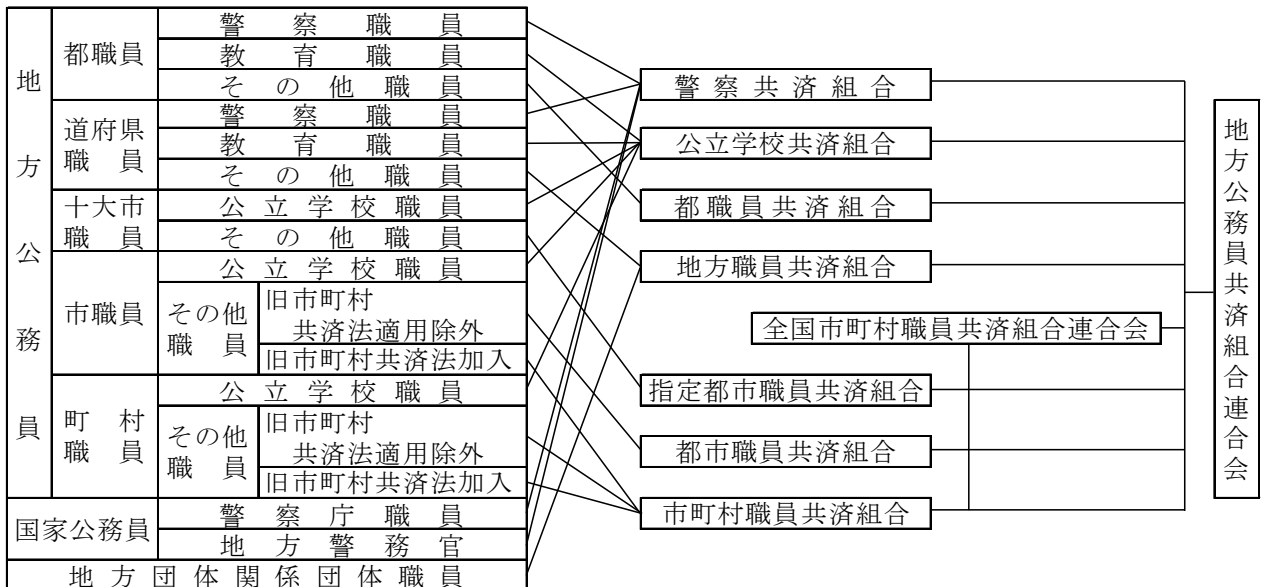
1 地方公務員の共済組合制度の概要

組合は、地方公務員の病気、負傷、出産、休業、災害、退職、障害若しくは死亡又はその被扶養者の病気、負傷、出産、死亡若しくは災害に関して短期給付又は長期給付を行い、あわせて福祉事業を実施することにより、地方公務員及びその遺族の生活の安定と福祉の増進に寄与するとともに、公務の能率的運営に資することを目的として運営されている。

法に規定されている主な事項について、その概要を掲げれば、次のとおりである。

(1) 組 合

常時勤務に服することを要する地方公務員のうち、都道府県の職員については主としてその職種により、市町村の職員については主としてその所属する市町村の区分等により次表に示すようにそれぞれの職員をもって組織する組合が設けられている。



なお、国家公務員は、本来国家公務員共済組合法（以下「国共法」という。）の適用を受け国家公務員共済組合の組合員となるものであるが、都道府県警察に勤務する国家公務員及び警察庁の職員は、特例として警察共済組合の組合員とされている。

(2) 地方公務員共済組合連合会

組合の長期給付に係る業務の適正かつ円滑な運営を図るため、すべての地方公務員共済組合をもって組織する地方公務員共済組合連合会（以下「地共済連合会」という。）が設けられており、次に掲げる事業を行っている。

ア 組合の長期給付に係る業務に関する技術的及び専門的な知識、資料等を組合に提供すること。

イ 組合の長期給付（基礎年金拠出金に係る負担を含む。）に係る組合員の給料と掛金との割合及び期末手当等と掛金との割合を定めること。

ウ 長期給付積立金を管理すること。

エ 国家公務員共済組合連合会に対する財政調整拠出金を拠出し、又は国家公務員共済組合連合会からの財政調整拠出金を受け入れること。

オ その他その目的を達成するために必要な事業。

(3) 全国市町村職員共済組合連合会

指定都市職員共済組合、市町村職員共済組合又は都市職員共済組合（以下「構成組合」という。）の業務の適正かつ円滑な運営を図るため、すべての指定都市職員共済組合、すべての市町村職員共済組合及びすべての都市職員共済組合をもって組織する全国市町村職員共済組合連合会（以下「市町村連合会」という。）が設けられており、次に掲げる事業を行っている。

ア 構成組合の長期給付に係る業務（基礎年金拠出金の負担に関する業務を含む。）のうち次に掲げるもの。①長期給付の決定及び支払 ②長期給付に充てるべき積立金の積立て ③長期給付に係る業務上の余裕金の管理 ④その他総務省令で定める業務。

イ 構成組合の業務に関する技術的及び専門的な知識、資料等を構成組合に提供すること。

ウ 構成組合の短期給付、短期給付に要する財源の計算及び資産の管理が適切に行われるように、構成組合の事務の指導を行うこと。

エ 構成組合の短期給付の掛金に係る著しい不均衡を調整するため、短期給付に係る財政調整事業を行うこと。

オ 構成組合が行う育児・介護休業手当金の事業の円滑な実施を図るため、育児・介護休業手当金に係る共同事業を行うこと。

カ 災害給付積立金を管理すること。

キ 福祉事業を行うこと。

ク その他その目的を達成するために必要な事業。

なお、平成 18 年度まで各市町村職員共済組合及び都市職員共済組合ごとに行われてきた長期給付事業は、平成 19 年 4 月から市町村連合会において一元的に処理を行っている。（指定都市職員共済組合の長期給付事業については、平成 27 年 10 月から市町村連合会において一元的に処理することとされている。）

(4) 組 合 員

職員となった者又は組合員とされる国の職員となった者は、その職員又は国の職員となった日から、その属する地方公共団体の区分又は職種により組織する組合の組合員の資格を取得し、また、組合又は地共済連合会及び市町村連合会（以下「連合会」という。）の役職員は、組合又は連合会の役職員となった日から、当該組合（地共済連合会の役職員については地方職員共済組合、市町村連合会の役職員については東京都市町村職員共済組合）の組合員の資格を取得する。組合員が死亡したとき又は退職したときは、その翌日から組合員の資格を喪失する。

(5) 給 付

組合は、組合員又は被扶養者の病気、負傷、出産、死亡、休業（被扶養者を除く。）又は災害に関して短期給付を行うほか、これらの法定給付に準ずる短期給付として附加給付を行い、また、組合員の退職、障害又は死亡に関して長期給付を行っている。

ア 短期給付

短期給付には、法定給付と附加給付がある。

(ア) 法定給付には、次の 15 種類がある。

- 保健給付……………①療養の給付、入院時食事療養費及び入院時生活療養費、保険外併用療養費、療養費、訪問看護療養費並びに移送費 ②家族療養費、家族訪問看護療養費及び家族移送費 ③高額療養費及び高額介護合算療養費
- ④出産費 ⑤家族出産費 ⑥埋葬料 ⑦家族埋葬料
- 休業給付……………⑧傷病手当金 ⑨出産手当金 ⑩休業手当金 ⑪育児休業手当金 ⑫介護休業手当金
- 災害給付……………⑬弔慰金 ⑭家族弔慰金 ⑮災害見舞金

(イ) 附加給付は、前記の法定給付に準じてそれぞれの組合の定款で定めるところにより、実施するものとされている。

イ 長期給付

長期給付には、次の 4 種類がある。

- 退職給付……………①退職共済年金
- 障害給付……………②障害共済年金 ③障害一時金
- 遺族給付……………④遺族共済年金

なお、昭和 61 年 3 月 31 日以前の退職、障害又は死亡等については、改正前の法による退職年金、減額退職年金、通算退職年金、脱退一時金、障害年金、障害一時金、遺族年金、通算遺族年金及び特例死亡一時金がある。

(6) 福祉事業

組合（市町村連合会を含む。）は、組合員の福祉の増進に資するため、次に掲げる福祉事業を行うことができる。

ア 組合員及びその被扶養者の健康教育、健康相談、健康診査その他の健康の保持増進のための必要な事業

イ 組合員の保健、保養若しくは宿泊又は教養のための施設の運営

ウ 組合員の利用に供する財産の取得、管理又は貸付け

- エ 組合員の貯金の受入れ又はその運用
- オ 組合員の臨時の支出に対する貸付け
- カ 組合員の需要する生活必需物資の供給
- キ その他組合員の福祉の増進に資する事業で定款で定めるもの

(7) 費用の負担

組合が短期給付、長期給付及び福祉事業を行うために必要な財源は、組合員の掛金並びに地方公共団体（国家公務員である組合員については国、職員団体の専従職員である組合員については職員団体及び地方公共団体、組合又は連合会の役職員である組合員については組合又は連合会）の負担金である。ただし、育児休業をしている組合員は、当該育児休業に係る子が3歳に達する日までの期間、申出に基づき掛金が免除されるとともに、これらの金額に相当する地方公共団体の負担金が免除される。また、子が3歳に達するまでの養育による部分休業の取得等に伴い給料が減額された場合、減額後の給料をもとに掛金及び負担金が算定される。

ア 短期給付に要する費用については、組合員と地方公共団体の折半負担とされている。また、育児休業手当金及び介護休業手当金に要する費用のうち、当該事業年度において負担する育児休業手当金及び介護休業手当金の額に政令で定める割合（100分の12.5）を乗じて得た額を地方公共団体が負担することとされている。（平成26年度については、特例措置により100分の6.875。）

イ 長期給付に要する費用については、基礎年金拠出金に要する費用の額の2分の1に相当する額及び公務上による給付に要する費用を地方公共団体が負担することとし、残りの長期給付に要する費用を地方公共団体と組合員とが折半により負担することとされている。

ウ 福祉事業に要する費用については、組合員と地方公共団体の折半負担とされている。

また、組合の事務（福祉事業に係る事務を除く。）に要する費用については、各年度の組合の事務に要する費用の2分の1に100分の75を乗じて得

た額と組合の事務に要する費用の2分の1に100分の60を乗じて得た額の合算額を地方公共団体の負担とし、その他必要な資金を主務大臣の定める範囲内において組合が短期経理及び長期経理から繰り入れることとされている。

なお、短期給付に要する費用及び長期給付に要する費用は、次に掲げる方法により算定することとされている。

(7) 短期給付……………その事業年度における費用の予想額と、掛金及び負担金の額とが等しくなるように、いわゆる自然保険料方式により定める。

(イ) 長期給付……………その費用の予想額と掛金及び負担金の額並びにその予定運用収入の額の合計額とが、将来にわたって財政の均衡を保つことが出来るように算定し、またその費用は少なくとも5年ごとに再計算を行う。なお、平成16年の法改正により、地方公務員共済組合と国家公務員共済組合の財政単位の一元化、厚生年金の財政計算における有限均衡方式（既に生まれている世代が概ね年金受給を終える100年程度の期間について、当該期間の終了時に保険給付に支障が生じない程度の水準の積立金を保有することとしつつ、給付と負担の均衡を図ることとする財政方式）の採用などを踏まえ、長期給付に要する費用は、その費用の予想額と国家公務員共済組合の長期給付に要する費用の予想額の合計額と、両共済の収入及び積立金の額の合計額とが、概ね100年間に相当する期間の終了時に必要な額の積立金を保有しつつ、財政の均衡を保つことができるように算定されることとされている。

(8) 継続長期組合員

組合員が任命権者又はその委任を受けた者の要請に応じ、引き続いて、沖縄振興開発金融公庫又は政令で定める法人に使用される者（役員及び非常勤の者

を除く。以下「公庫等職員」という。)となるため退職した場合には、法の長期給付に関する適用については、その者の退職はなかったものとみなされ、その者は、当該公庫等職員として在職している間、引き続き転出の際所属していた組合の組合員であるものとされる。

なお、継続長期組合員に係る「業務」は「公務」とみなされ、また、地方公共団体が負担すべき長期給付に係る負担金は当該公庫等が負担するものとされている。

継続長期組合員は、転出の日から起算して5年を経過したとき、引き続き公庫等職員として在職しなくなったとき、死亡したときは、その翌日から継続長期組合員の資格を喪失する。

(9) 任意継続組合員

退職の日の前日まで引き続き1年以上組合員であった者が、その退職の日から起算して20日を経過する日（正当な理由があると組合が認めた場合には、その認めた日）までに引き続き短期給付を受け、及び福祉事業を利用することを希望する旨を組合に申し出たときは、任意継続組合員の資格を取得し、短期給付及び福祉事業に係る部分のうち休業手当金等の一部が適用除外されるほかは、組合員であるとみなされ、それぞれの給付等が適用される。

なお、任意継続組合員に係る任意継続掛金は、当該組合の短期給付に係る組合員の掛金及び地方公共団体の負担金の合算額に相当するものとされている。

任意継続組合員が資格取得後2年を経過したとき、死亡したとき、掛金を払い込まなかったとき、組合員となったとき、任意継続組合員でなくなことを希望する旨を申し出たとき、後期高齢者医療の被保険者等となったときは、その資格を喪失する。

(10) 特例継続組合員

地方公務員法の一部を改正する法律(昭和56年法律第92号)の公布の日(昭和56年11月20日)において現に組合員であった者で、地方公務員法第28条の2第1項の規定に基づく条例で定める日(定年退職日)まで引き続く組合員が、条例で定める日に退職した場合において、組合員期間が10年以上であり、

かつ、退職共済年金を受ける権利を有しない者が、当該退職に係る組合に対し退職の日の翌日から起算して6月を経過する日（正当な理由があると組合が認めた場合には、その認めた日）までに申し出たときは、特例継続組合員の資格を取得し、長期給付の規定の適用については当該退職はなかったものとみなされる。

(11) 地方公務員共済組合が支給する年金の年額の改定

ア 法の適用を受けた地方公務員に係る年金

法又は地方公務員等共済組合法の長期給付等に関する施行法（以下「施行法」という。）の規定による退職年金、退職共済年金等の年額の改定に関する法令の規定によりその年額が改定される。

イ 国共済の適用を受けた都道府県の職員に係る年金

施行法第3条の2の2の規定により、国共法の規定による退職年金等に関する法令の改正により当該退職年金等の年額が改定される場合にその改定の例により、その年額が改定される。

ウ 旧町村職員恩給組合恩給条例の適用を受けた市町村の吏員に係る年金

施行法第3条の3の規定により、恩給に関する法令の改定により恩給の年額が改定された場合にその改定の例により、その年額が改定される。

エ 旧市町村職員共済組合法の適用を受けた市町村の雇用人に係る年金

施行法第3条の4の規定により、旧国家公務員共済組合法の規定による退職年金等の年額の改定に関する法令の改正により当該退職年金等の年額が改定された場合にその改定の例により、その年額が改定される。

(12) 派遣職員に関する法の適用

公益法人等への一般職の地方公務員の派遣等に関する法律（平成12年法律第50号。以下「派遣法」という。）に基づく派遣職員については、引き続き派遣された日の前日まで所属していた地方公務員共済組合の組合員として、法の規定が全面適用されることとなっている。

また、派遣法に基づく退職派遣者の法の適用にあたっては、法第140条第1項に規定する公庫等職員とみなして継続長期組合員と同様の取り扱いをする

こととされている。

(13) 地方独立行政法人の職員に関する法の適用

地方独立行政法人法（平成 15 年法律第 118 号）第 2 条第 2 項に規定する特定地方独立行政法人の職員については、その設立団体の職員を組合員とする共済組合のうちいずれか一の組合の組合員となるものとされている。

また、職員引継一般地方独立行政法人（地方独立行政法人法第 59 条第 2 項に規定する移行型一般地方独立行政法人であって同項の規定により設立団体の職員が当該移行型一般地方独立行政法人の職員となったものをいう。）、定款変更一般地方独立行政法人（特定地方独立行政法人が定款変更により一般地方独立行政法人となったものをいう。）及び職員引継等合併一般地方独立行政法人（新設合併によって設立された一般地方独立行政法人であって、合併前の法人が職員引継一般地方独立行政法人、定款変更一般地方独立行政法人、これらの法人の新設合併により設立された法人等、その役職員が法第 2 条 1 項第 1 号の職員とみなされる法人のみであったものをいう。）の役職員については、法に規定する職員とみなして、特定地方独立行政法人の職員と同様、法の規定の適用を受けるものとされている。

一方、地方独立行政法人法第 55 条に規定する一般地方独立行政法人（職員引継一般地方独立行政法人を除く。）は、法第 144 条の 3 第 1 項に規定する団体とされ、その職員は地方職員共済組合（団体共済部）の組合員となるものとされている。

2 地方団体関係団体職員の年金制度等の概要

地方職員共済組合（団体共済部）（昭和 57 年 4 月 1 日前は、地方団体関係団体職員共済組合であった。以下「団体共済部」という。）は、法第 144 条の 3 第 1 項に規定する団体（以下「地方団体関係団体」という。）に勤務する職員に対し、地方公務員の長期給付に準ずる給付を行い、あわせて福祉事業を実施することによりこれらの職員及びその遺族の生活の安定と福祉増進に寄与するとともに、地方団体関係団体の事業の円滑な運営に資することを目的として運営されている。

法に規定されている主な事項についてその概要を掲げれば、次のとおりである。

(1) 地方団体関係団体

地方団体関係団体については、法において次の各号に掲げる団体とされている。

- ア 地方自治法第 263 条の 3 第 1 項に規定する連合組織で同項の規定による届出をしたもの（知事会、市長会等の地方 6 団体がこれに該当する。）
- イ 地方自治法第 263 条の 2 第 1 項に規定する公益的法人（市有物件災害共済会等がこれに該当する。）
- ウ 国民健康保険団体連合会で都道府県の区域をその区域とするもの
- エ 地方公共団体の職員を被保険者とする健康保険組合
- オ 地方公務員災害補償基金
- カ 消防団員等公務災害補償等共済基金
- キ 水害予防組合
- ク 地方住宅供給公社
- ケ 地方道路公社
- コ 土地開発公社
- サ 一般地方独立行政法人（職員引継一般地方独立行政法人を除く。）

(2) 団体組合員

地方団体関係団体の職員又は団体共済部の役職員となった者は、その職員等となった日から団体組合員の資格を取得し、団体組合員が死亡したとき又は退職したときは、その翌日から団体組合員の資格を喪失する。

(3) 給 付

団体共済部は、団体組合員の退職、障害又は死亡に関し、次に掲げる 4 種類の給付を行うが短期給付は行わないものとされている。

- ア 退職給付……………①退職共済年金
- イ 障害給付……………②障害共済年金 ③障害一時金
- ウ 遺族給付……………④遺族共済年金

なお、昭和 61 年 3 月 31 日以前の退職、障害又は死亡等については、改正前

の法による退職年金、減額退職年金、通算退職年金、脱退一時金、障害年金、障害一時金、遺族年金、通算遺族年金及び特例死亡一時金がある。

(4) 福祉事業

団体共済部は、団体組合員の福祉の増進に資するため、次に掲げる福祉事業を行うことができる。

- ア 団体組合員及びその被扶養者の健康教育、健康相談、健康診査、その他の健康の保持増進のための必要な事業
- イ 団体組合員の保健、保養若しくは宿泊又は教養のための施設経営
- ウ 団体組合員の利用に供する財産の取得、管理又は貸付け
- エ 団体組合員の貯金の受入れ又はその運用
- オ 団体組合員の臨時の支出に対する貸付け
- カ 団体組合員の需要する生活必需物資の供給
- キ その他団体組合員の福祉の増進に資する事業で地方職員共済組合の定款で定めるもの

(5) 費用の負担

団体共済部が給付を行うために必要な費用は、基礎年金拠出金に要する費用の額の2分の1に相当する額を公経済の主体である地方公共団体が、また業務上の給付に要する費用を地方団体関係団体が負担することとし、残りの長期給付に要する費用を地方団体関係団体と団体組合員とが折半により負担することとされた。

福祉事業に要する費用については、団体組合員と地方団体関係団体の折半負担とされ、団体共済部の事務（福祉事業に係る事務を除く。）に要する費用については、全額を地方公共団体が負担することとされているが、平成16年度以降においては、事務に要する費用に100分の60を乗じて得た額を地方公共団体の負担とし、その他必要な資金を総務大臣の定める範囲内において長期経理から繰り入れることとする特例が設けられている。

3 地方議会議員の年金制度の概要

共済会は、地方議会議員及びその遺族の生活の安定に資するため、地方議会議員の退職、公務傷病及び死亡について年金及び一時金を支給することを目的として運営されていた。

なお、地方公務員等共済組合法の一部を改正する法律(平成 23 年法律第 56 号。以下「廃止法」という。)により、平成 23 年 6 月 1 日をもって地方議会議員年金制度が廃止され、これに伴う経過措置が設けられている。

法及び廃止法に規定されている主な事項について、その概要を掲げれば、次のとおりである。

(1) 共 済 会

ア 制度廃止前（平成 23 年 5 月 31 日まで）

次の各号に掲げる区分に従って、地方議会議員をもって組織する共済会が設けられている。

- (ア) 都道府県の議会の議員……………都道府県議会議員共済会
- (イ) 市（特別区を含む。）の議会の議員……………市議会議員共済会
- (ウ) 町村の議会の議員……………町村議会議員共済会

イ 制度廃止後（平成 23 年 6 月 1 日以後）

共済会は、制度廃止に伴う経過措置としての給付を行うため、それぞれ都道府県議会議員存続共済会、市議会議員存続共済会及び町村議会議員存続共済会（以下「存続共済会」という。）として存続するものとし、業務が全て終了したときに解散することとされている。

(2) 給 付

ア 制度廃止前（平成 23 年 5 月 31 日まで）

共済会が行う給付は、退職年金、退職一時金、公務傷病年金、遺族年金及び遺族一時金の 5 種類である。

イ 制度廃止後（平成 23 年 6 月 1 日以後）

存続共済会が行う給付は、旧退職年金、旧退職一時金、代替退職一時金、旧公務傷病年金、旧遺族年金及び旧遺族一時金並びに特例退職年金、特例退職一

時金、特例公務傷病年金、特例遺族年金及び特例遺族一時金である。

なお、廃止法による給付の主な経過措置について、その概要を掲げれば、次のとおりである。

(ア) 制度廃止時の議員退職者に係る給付

制度廃止時に既に議員を退職して退職年金の給付事由が生じている者については、廃止前の制度による退職年金の給付を継続することとされている。

(イ) 制度廃止時の現職議員に係る給付

a 在職 12 年以上の場合

制度廃止時（平成 23 年 6 月 1 日）の現職議員のうち、その時点で退職年金の受給資格を満たす在職 12 年以上の議員については、①廃止前の制度による退職年金の支給、又は②掛金及び特別掛金の総額の 80%の退職一時金の支給、のいずれかを選択できることとされている。

b 在職 12 年未満の場合

制度廃止時の現職議員のうち、退職年金の受給資格を満たさない在職 12 年未満の議員については、掛金及び特別掛金の総額の 80%の退職一時金を給付することとされている。

※ 平成 23 年 1 月から 5 月までに退職した者

制度廃止の方針決定後の平成 23 年 1 月から 5 月までに退職した者については、退職時に退職年金の受給資格を満たす在職 12 年以上の議員については a、退職時に退職年金の受給資格を満たさない在職 12 年未満の議員については b の取扱いによることとされている。

(ウ) 退職年金に係る給付の引下げ及び支給停止措置

a 退職年金の給付の引下げ

退職年金の年額が 200 万円を超えるときには、当該超える額の 10%を引き下げることにされている。

b 高額所得者に対する支給停止措置

退職年金の年額と前年の退職年金等を除く所得金額（住民税の課税総所

得金額ベース)との合計額が700万円を超えるときには、当該超える額の2分の1に相当する金額の支給を停止するとともに、最低保障額(改正前:190.4万円)を廃止することとされている。

(エ) 公務傷病年金及び遺族年金の取扱い

公務傷病年金及び遺族年金は、廃止前の制度を基本として、給付を行うこととされている。

(3) 費用の負担

ア 制度廃止前(平成23年5月31日まで)

共済会が給付を行うために必要な費用は、地方議会議員の掛金及び特別掛金をもって充てられるほか、共済会の収支の状況を勘案して地方公共団体が負担することとされていた。

また、共済会の事務に要する費用は、地方公共団体がその全額を負担することとされていた。

イ 制度廃止後(平成23年6月1日以後)

給付に要する費用については、存続共済会が保有する残余の積立金を除き、地方公共団体が負担することとされており、平成26年度における負担率は、都道府県議会議員存続共済会が標準報酬月額100分の25.9、市議会議員存続共済会及び町村議会議員存続共済会が標準報酬月額100分の52.8とされている。

また、存続共済会の事務に要する費用は、引き続き、地方公共団体がその全額を負担することとされている。

(4) 年金額の改定

昭和48年度までは実施されていなかったが、昭和49年度からは、全国消費者物価指数等の変動に応じて政令で定めるところにより増額又は減額改定が行われている(制度廃止後も同様)。

第4 事業の概要

I 地方公務員共済組合の事業の概要

〔I〕 組合及び組合員の概況

1 組合等の数

平成26年度末の組合数は、地方職員共済組合1、公立学校共済組合1、警察共済組合1、東京都職員共済組合1、指定都市職員共済組合10、市町村職員共済組合47及び都市職員共済組合3の合計64組合であり、その支部の数は、地方職員共済組合47、公立学校共済組合47及び警察共済組合49の合計143支部である（第1表参照）。

また、連合会の数は、地方公務員共済組合連合会1及び全国市町村職員共済組合連合会1である。

第1表 組合数と支部数の状況

組 合 名	年 度		前年度との 比較増減
	平成26年度末	平成25年度末	
地方職員共済組合	1 (47)	1 (47)	0 (0)
公立学校共済組合	1 (47)	1 (47)	0 (0)
警察共済組合	1 (49)	1 (49)	0 (0)
東京都職員共済組合	1	1	0
指定都市職員共済組合	10	10	0
市町村職員共済組合	47	47	0
都市職員共済組合	3	3	0
計	64 (143)	64 (143)	0 (0)

(注) () 内の数は、支部数である。

2 組合員数

平成 26 年度末現在の組合員数は、短期給付適用は 2,876,876 人、長期給付適用は 2,831,395 人であり、それぞれの内訳は、短期給付適用が、一般組合員 2,413,528 人（短期給付適用者全体の 83.9%）、地方公共団体の長である組合員 1,777 人（同 0.1%）、特定消防組合員 150,558 人（同 5.2%）、船員一般組合員 1,883 人（同 0.1%）、特定警察組合員 250,898 人（同 8.7%）及び任意継続組合員 58,232 人（同 2.0%）である。長期給付適用は、一般組合員 2,413,527 人（長期給付適用者全体の 85.2%）、地方公共団体の長である組合員 1,781 人（同 0.1%）、特定消防組合員 150,558 人（同 5.3%）、長期組合員 11,741 人（同 0.4%）、船員一般組合員 1,883 人（同 0.1%）、継続長期組合員 1,007 人（同 0.0%）及び特定警察組合員 250,898 人（同 8.9%）である。

これをそれぞれ前年度と比較すると、短期給付適用は総数で 11,158 人減少（0.4%減）しており、その内訳は、一般組合員 2,645 人減、地方公共団体の長である組合員 5 人減、特定消防組合員 327 人増、船員一般組合員 18 人減、特定警察組合員 1,109 人増及び任意継続組合員 9,926 人減となっている。長期給付適用は総数で 1,050 人減少（0.04%減）しており、その内訳は、一般組合員 2,645 人減、地方公共団体の長である組合員 5 人減、特定消防組合員 327 人増、長期組合員 186 人増、船員一般組合員 18 人減、継続長期組合員 4 人減、特定警察組合員 1,109 人増となっている。

また、男女別の数は、短期給付適用は男子組合員 1,759,843 人（短期給付適用者全体の 61.2%）、女子組合員 1,117,033 人（同 38.8%）であり、前年度と比較すると、男子組合員が 13,859 人減少、女子組合員は 2,701 人増加している。長期給付適用は男子組合員 1,731,094 人（長期給付適用者全体の 61.1%）、女子組合員 1,100,301 人（同 38.9%）であり、前年度と比較すると男子組合員が 6,769 人減少、女子組合員は 5,719 人増加している（第 2 表その(一)参照）。

なお、組合別に男子組合員の割合をみると、短期給付適用は、地方職員共済組合が 65.4%、警察共済組合が 88.4%、指定都市職員共済組合が 68.8%及び市町村職員共済組合が 62.4%で、これらの組合は短期給付適用全体の平均

61.2%より高くなっているが、公立学校共済組合の49.3%、東京都職員共済組合の60.0%及び都市職員共済組合の58.7%はこの平均より低くなっている。長期給付適用は、地方職員共済組合が65.0%、警察共済組合が88.4%、指定都市職員共済組合が68.9%、全国市町村職員共済組合連合会が62.1%で、これらの組合は長期給付適用全体の平均61.1%より高くなっているが、公立学校共済組合の49.2%及び東京都職員共済組合の60.1%はこの平均より低くなっている（第2表その（二）参照）。

第2表 組合員数の状況

その（一） 組合員種別

（短期給付適用）

区 分 組合員の種類		平成26年度末		平成25年度末		増 減	
		組合員数	割 合	組合員数	割 合	組合員数	伸び率
一 般 組 合 員		人	%	人	%	人	%
	男	1,342,140	46.7	1,349,159	46.7	△ 7,019	△ 0.5
	女	1,071,388	37.2	1,067,014	36.9	4,374	0.4
	計	2,413,528	83.9	2,416,173	83.7	△ 2,645	△ 0.1
地方公共団体の 長である組合員	男	1,752	0.1	1,755	0.1	△ 3	△ 0.2
	女	25	0.0	27	0.0	△ 2	△ 7.4
	計	1,777	0.1	1,782	0.1	△ 5	△ 0.3
特定消防組合員	男	146,882	5.1	146,716	5.1	166	0.1
	女	3,676	0.1	3,515	0.1	161	4.6
	計	150,558	5.2	150,231	5.2	327	0.2
船員一般組合員	男	1,870	0.1	1,889	0.1	△ 19	△ 1.0
	女	13	0.0	12	0.0	1	8.3
	計	1,883	0.1	1,901	0.1	△ 18	△ 0.9
特定警察組合員	男	230,880	8.0	230,829	8.0	51	0.0
	女	20,018	0.7	18,960	0.7	1,058	5.6
	計	250,898	8.7	249,789	8.6	1,109	0.4
短 期 組 合 員	男	-	-	-	-	-	-
	女	-	-	-	-	-	-
	計	-	-	-	-	-	-
任意継続組合員	男	36,319	1.3	43,354	1.5	△ 7,035	△ 16.2
	女	21,913	0.8	24,804	0.9	△ 2,891	△ 11.7
	計	58,232	2.0	68,158	2.4	△ 9,926	△ 14.6
合 計	男	1,759,843	61.2	1,773,702	61.4	△ 13,859	△ 0.8
	女	1,117,033	38.8	1,114,332	38.6	2,701	0.2
	計	2,876,876	100.0	2,888,034	100.0	△ 11,158	△ 0.4

(長期給付適用)

区 分 組合員の種類		平成 26 年度 末		平成 25 年度 末		増 減	
		組合員数	割合	組合員数	割合	組合員数	伸び率
一 般 組 合 員	男	人 1,342,139	% 47.4	人 1,349,158	% 47.6	人 △ 7,019	% △ 0.5
	女	1,071,388	37.8	1,067,014	37.7	4,374	0.4
	計	2,413,527	85.2	2,416,172	85.3	△ 2,645	△ 0.1
地方公共団体の 長である組合員	男	1,756	0.1	1,759	0.1	△ 3	△ 0.2
	女	25	0.0	27	0.0	△ 2	△ 7.4
	計	1,781	0.1	1,786	0.1	△ 5	△ 0.3
特定消防組合員	男	146,882	5.2	146,716	5.2	166	0.1
	女	3,676	0.1	3,515	0.1	161	4.6
	計	150,558	5.3	150,231	5.3	327	0.2
長 期 組 合 員	男	6,600	0.2	6,538	0.2	62	0.9
	女	5,141	0.2	5,017	0.2	124	2.5
	計	11,741	0.4	11,555	0.4	186	1.6
特定消防長期 組 合 員	男	-	-	-	-	-	-
	女	-	-	-	-	-	-
	計	-	-	-	-	-	-
船員一般組合員	男	1,870	0.1	1,889	0.1	△ 19	△ 1.0
	女	13	0.0	12	0.0	1	8.3
	計	1,883	0.1	1,901	0.1	△ 18	△ 0.9
継続長期組合員	男	967	0.0	974	0.0	△ 7	△ 0.7
	女	40	0.0	37	0.0	3	8.1
	計	1,007	0.0	1,011	0.0	△ 4	△ 0.4
特定警察組合員	男	230,880	8.2	230,829	8.1	51	0.0
	女	20,018	0.7	18,960	0.7	1,058	5.6
	計	250,898	8.9	249,789	8.8	1,109	0.4
特例継続組合員	男	-	-	-	-	-	-
	女	-	-	-	-	-	-
	計	-	-	-	-	-	-
合 計	男	1,731,094	61.1	1,737,863	61.4	△ 6,769	△ 0.4
	女	1,100,301	38.9	1,094,582	38.6	5,719	0.5
	計	2,831,395	100.0	2,832,445	100.0	△ 1,050	△ 0.0

(注) 組合員の種別は次のとおりである。

- (1) 「一般組合員」とは、以下に掲げる組合員以外の組合員である。
- (2) 「地方公共団体の長である組合員」とは、都道府県知事又は市町村長である組合員である。
- (3) 「特定消防組合員」とは、地方公務員等共済組合法施行令（以下「令」という。）附則第 30 条の 4 に規定する特定消防職員である組合員である。
- (4) 「長期組合員」とは、法附則第 29 条第 1 項、令附則第 43 条第 1 項若しくは第 45 条第 3 項の規定により、又は令附則第 44 条第 1 項に規定する総務大臣の承認を得たことにより法の短期給付に関する規定（育児休業手当金・介護休業手当金に係る部分を除く。）の適用を受けない組合員である。
- (5) 「特定消防長期組合員」とは、長期組合員のうち令附則第 30 条の 4 に規定する特定消防職員である組合員である。
- (6) 「船員一般組合員」とは、船員保険法第 17 条の規定による船員保険の被保険者である組合員である。
- (7) 「継続長期組合員」とは、法第 140 条第 1 項の規定により公庫等に転出した後も引き続き長期給付の規定の適用を受ける組合員である。
- (8) 「特定警察組合員」とは、令附則第 30 条の 4 に規定する特定警察職員である組合員である。
- (9) 「特例継続組合員」とは、法附則第 28 条の 7 第 1 項の規定による申し出をした者である。
- (10) 「短期組合員」とは、次に掲げる組合員である。
 - ① 組合又は市町村連合会の役員である組合員である者のうち昭和 58 年法律第 59 号附則第 8 条第 2 項の規定により引き続き組合役員である者
 - ② 旧市町村職員共済組合の組合員であった者で昭和 39 年法律第 152 号による改正前の法附則第 31 条の規定により組合員となり、引き続き昭和 39 年法律第 152 号附則第 3 条の規定による申し出をしたもの。
- (11) 「任意継続組合員」とは、法第 144 条の 2 第 1 項の規定による申し出をした者である。

その(二) 組合別
(短期給付適用)

区分 組合名		平成26年度末		平成25年度末		増減	
		組合員数	割合	組合員数	割合	組合員数	伸び率
地方職員 共済組合	男女計	195,274	65.4	197,392	66.0	△ 2,118	△ 1.1
	男女計	103,529	34.6	101,716	34.0	1,813	1.8
	男女計	298,803	100.0	299,108	100.0	△ 305	△ 0.1
公立学校 共済組合	男女計	478,140	49.3	482,614	49.4	△ 4,474	△ 0.9
	男女計	492,164	50.7	494,047	50.6	△ 1,883	△ 0.4
	男女計	970,304	100.0	976,661	100.0	△ 6,357	△ 0.7
警察共済組合	男女計	261,467	88.4	262,433	88.8	△ 966	△ 0.4
	男女計	34,310	11.6	33,122	11.2	1,188	3.6
	男女計	295,777	100.0	295,555	100.0	222	0.1
東京都職員 共済組合	男女計	73,157	60.0	73,093	59.8	64	0.1
	男女計	48,870	40.0	49,086	40.2	△ 216	△ 0.4
	男女計	122,027	100.0	122,179	100.0	△ 152	△ 0.1
指定都市職員 共済組合	男女計	117,135	68.8	117,954	69.2	△ 819	△ 0.7
	男女計	53,011	31.2	52,484	30.8	527	1.0
	男女計	170,146	100.0	170,438	100.0	△ 292	△ 0.2
市町村職員 共済組合	男女計	604,275	62.4	609,865	62.7	△ 5,590	△ 0.9
	男女計	363,770	37.6	362,792	37.3	978	0.3
	男女計	968,045	100.0	972,657	100.0	△ 4,612	△ 0.5
都市職員 共済組合	男女計	30,395	58.7	30,351	59.0	44	0.1
	男女計	21,379	41.3	21,085	41.0	294	1.4
	男女計	51,774	100.0	51,436	100.0	338	0.7
合計	男女計	1,759,843	61.2	1,773,702	61.4	△ 13,859	△ 0.8
	男女計	1,117,033	38.8	1,114,332	38.6	2,701	0.2
	男女計	2,876,876	100.0	2,888,034	100.0	△ 11,158	△ 0.4

(長期給付適用)

区分 組合名		平成26年度末		平成25年度末		増減	
		組合員数	割合	組合員数	割合	組合員数	伸び率
地方職員 共済組合	男女計	199,340	65.0	200,437	65.5	△ 1,097	△ 0.5
	男女計	107,539	35.0	105,351	34.5	2,188	2.1
	男女計	306,879	100.0	305,788	100.0	1,091	0.4
公立学校 共済組合	男女計	464,150	49.2	466,219	49.2	△ 2,069	△ 0.4
	男女計	479,952	50.8	480,516	50.8	△ 564	△ 0.1
	男女計	944,102	100.0	946,735	100.0	△ 2,633	△ 0.3
警察共済組合	男女計	259,013	88.4	259,513	88.8	△ 500	△ 0.2
	男女計	34,096	11.6	32,881	11.2	1,215	3.7
	男女計	293,109	100.0	292,394	100.0	715	0.2
東京都職員 共済組合	男女計	72,673	60.1	72,394	60.0	279	0.4
	男女計	48,165	39.9	48,287	40.0	△ 122	△ 0.3
	男女計	120,838	100.0	120,681	100.0	157	0.1
指定都市職員 共済組合	男女計	115,970	68.9	116,262	69.2	△ 292	△ 0.3
	男女計	52,444	31.1	51,749	30.8	695	1.3
	男女計	168,414	100.0	168,011	100.0	403	0.2
全国市町村職員 共済組合連合会	男女計	619,948	62.1	623,038	62.4	△ 3,090	△ 0.5
	男女計	378,105	37.9	375,798	37.6	2,307	0.6
	男女計	998,053	100.0	998,836	100.0	△ 783	△ 0.1
合計	男女計	1,731,094	61.1	1,737,863	61.4	△ 6,769	△ 0.4
	男女計	1,100,301	38.9	1,094,582	38.6	5,719	0.5
	男女計	2,831,395	100.0	2,832,445	100.0	△ 1,050	△ 0.0

(注)地方職員共済組合には、団体共済部に係るものを含む。

3 被扶養者数

平成 26 年度末現在の被扶養者数は 2,826,680 人（短期非適用の組合員の被扶養者は含まない。）であり、前年度と比較すると 59,445 人減少している。

また、組合員（短期適用組合員 2,876,876 人）1 人当たりの被扶養者数は 0.98 人で、前年と比較すると 0.02 人減少している。

組合員 1 人当たりの被扶養者数が最も多いのは、警察共済組合の 1.30 人であり、反対に最も少ないのは、東京都職員共済組合の 0.80 人である（第 3 表参照）。

第 3 表 被扶養者数の状況

（短期給付適用）

区分 組合名	平成26年度末		平成25年度末		増 減		
	被扶養者数	組合員	被扶養者数	組合員	被扶養者数	伸び率	組合員
		1 人		1 人			
	人	人	人	人	人	%	人
地方職員共済組合	323,907	1.08	333,158	1.11	△ 9,251	△ 2.8	△ 0.03
公立学校共済組合	812,106	0.84	835,332	0.86	△ 23,226	△ 2.8	△ 0.02
警察共済組合	383,238	1.30	383,533	1.30	△ 295	△ 0.1	0.00
東京都職員共済組合	97,563	0.80	99,493	0.81	△ 1,930	△ 1.9	△ 0.01
指定都市職員共済組合	181,682	1.07	186,041	1.09	△ 4,359	△ 2.3	△ 0.02
市町村職員共済組合	979,840	1.01	999,442	1.03	△ 19,602	△ 2.0	△ 0.02
都市職員共済組合	48,344	0.93	49,126	0.96	△ 782	△ 1.6	△ 0.03
合 計	2,826,680	0.98	2,886,125	1.00	△ 59,445	△ 2.1	△ 0.02

4 給料月額及び期末手当等の額

平成 26 年度末現在の組合員の給料月額の総額は、短期給付適用が 9,785 億円、長期給付適用が 9,635 億円であり、それぞれ前年度と比較して、短期給付適用が 305 億円 (3.2%) 増、長期給付適用が 335 億円 (3.6%) 増となっている。これを組合員 1 人当たりの給料月額で見ると、短期給付適用 340,128 円、長期給付適用が 340,287 円となり、前年度と比較して、短期給付適用が 11,860 円 (3.6%) 増、長期給付適用が 11,938 円 (3.6%) 増となっている。

また、期末手当等の総額は、短期給付適用が 4 兆 3,277 億円、長期給付適用が 4 兆 3,376 億円であり、長期給付適用について前年度と比較すると 1,414 億円 (3.4%) 増となっている。これを組合員 1 人当たりの期末手当等の額で見ると、短期給付適用が 1,504,317 円、長期給付適用が 1,531,958 円となり、長期給付適用について前年度と比較すると 50,493 円 (3.4%) 増となっている (第 4 表参照)。

第 4 表 給料月額及び期末手当等の額の状況

その (一) 給料月額及び期末手当等の額

(短期給付適用)

区分 組合名	平成26年度末		平成25年度末		増 減			
	給料月額	期末手当等の額	給料月額	期末手当等の額	給料月額	伸び率	期末手当等の額	伸び率
	千円	千円	千円	千円	千円	%	千円	%
地方職員共済組合	101,830,626	455,204,302	96,728,329	437,670,702	5,102,298	5.3	17,533,600	4.0
公立学校共済組合	359,423,688	1,564,636,398	347,415,293	1,511,010,942	12,008,396	3.5	53,625,456	3.5
警察共済組合	96,038,640	431,729,337	91,513,956	421,322,176	4,524,684	4.9	10,407,161	2.5
東京都職員共済組合	38,289,086	191,591,592	38,595,031	187,657,307	△ 305,945	△ 0.8	3,934,285	2.1
指定都市職員共済組合	55,255,497	268,222,300	53,711,857	255,401,906	1,543,639	2.9	12,820,394	5.0
市町村職員共済組合	311,195,494	1,345,858,734	303,819,094	1,303,288,246	7,376,400	2.4	42,570,488	3.3
都市職員共済組合	16,473,455	70,489,979	16,266,922	67,655,112	206,532	1.3	2,834,867	4.2
合 計	978,506,486	4,327,732,642	948,050,481	4,184,006,391	30,456,005	3.2	143,726,251	3.4

(注) 金額については表示単位未満を四捨五入しているため、内訳と合計が一致しない場合がある (以下、概要部分の表について同じ)。

(長期給付適用)

区分 組合名	平成26年度末		平成25年度末		増減			
	給料月額	期末手当等の額	給料月額	期末手当等の額	給料月額	伸び率	期末手当等の額	伸び率
	千円	千円	千円	千円	千円	%	千円	%
地方職員共済組合	104,235,333	470,306,090	98,752,579	452,089,727	5,482,754	5.6	18,216,363	4.0
公立学校共済組合	351,432,794	1,563,472,614	338,025,112	1,510,399,437	13,407,682	4.0	53,073,177	3.5
警察共済組合	95,358,756	431,505,171	90,587,887	421,294,009	4,770,869	5.3	10,211,162	2.4
東京都職員共済組合	37,983,092	191,677,486	38,117,847	188,404,162	△ 134,755	△ 0.4	3,273,324	1.7
指定都市職員共済組合	54,676,769	267,394,126	52,952,871	255,272,224	1,723,899	3.3	12,121,902	4.7
全国市町村職員 共済組合連合会	319,799,797	1,413,222,868	311,592,921	1,368,708,252	8,206,876	2.6	44,514,616	3.3
合計	963,486,542	4,337,578,355	930,029,217	4,196,167,811	33,457,325	3.6	141,410,544	3.4

その(二) 組合員1人当たりの給料月額及び期末手当等の額

(短期給付適用)

区分 組合名	平成26年度末		平成25年度末		増減			
	給料月額	期末手当等の額	給料月額	期末手当等の額	給料月額	伸び率	期末手当等の額	伸び率
	円	円	円	円	円	%	円	%
地方職員共済組合	340,795	1,523,426	323,389	1,463,253	17,406	5.4	60,173	4.1
公立学校共済組合	370,424	1,612,522	355,717	1,547,119	14,707	4.1	65,403	4.2
警察共済組合	324,699	1,459,645	309,634	1,425,529	15,065	4.9	34,116	2.4
東京都職員共済組合	313,776	1,570,075	315,889	1,535,921	△ 2,113	△ 0.7	34,154	2.2
指定都市職員共済組合	324,753	1,576,424	315,140	1,498,503	9,613	3.1	77,921	5.2
市町村職員共済組合	321,468	1,390,285	312,360	1,339,926	9,108	2.9	50,359	3.8
都市職員共済組合	318,180	1,361,494	316,256	1,315,326	1,924	0.6	46,168	3.5
合計	340,128	1,504,317	328,268	1,448,739	11,860	3.6	55,578	3.8

(長期給付適用)

区分 組合名	平成26年度末		平成25年度末		増 減			
	給料月額	期末手当等の額	給料月額	期末手当等の額	給料月額	伸び率	期末手当等の額	伸び率
	円	円	円	円	円	%	円	%
地方職員共済組合	339,663	1,532,546	322,945	1,478,442	16,718	5.2	54,104	3.7
公立学校共済組合	372,240	1,656,042	357,043	1,595,377	15,197	4.3	60,665	3.8
警察共済組合	325,335	1,472,166	309,814	1,440,844	15,521	5.0	31,322	2.2
東京都職員共済組合	314,331	1,586,235	315,856	1,561,175	△ 1,525	△ 0.5	25,060	1.6
指定都市職員共済組合	324,657	1,587,719	315,175	1,519,378	9,482	3.0	68,341	4.5
全国市町村職員 共済組合連合会	320,424	1,415,980	311,956	1,370,303	8,468	2.7	45,677	3.3
合 計	340,287	1,531,958	328,349	1,481,465	11,938	3.6	50,493	3.4

〔Ⅱ〕 短期給付の概況

1 収支の状況

平成26年度の短期経理の収支は組合全体で、収入2兆148億円（前年度繰越支払準備金を含む。）に対し、支出1兆9,175億円（次年度繰越支払準備金を含む。）で、差引973億円の黒字決算となっている。なお、平成25年度は349億円の黒字決算であった（第5表その（一）参照）。

収入額について構成割合をみると、掛金（任意継続掛金を含む。）と負担金の合計額が89.0%（前年度88.9%）、利息及び配当金が0.1%（同0.1%）、その他の収入が4.4%（同4.1%）、前年度繰越支払準備金が6.6%（同6.9%）となっている。収入額について前年度と比較すると、全体では669億円（3.4%）増加しており、その内訳は、掛金・負担金608億円（3.5%）増、利息及び配当金1億円（12.7%）増、その他の収入77億円（9.6%）増、前年度繰越支払準備金19億円（1.4%）減である。

次に、支出額の構成割合についても同様にみると、保健給付が37.4%（前年度37.4%）、休業給付が5.0%（同4.4%）、災害給付が0.0%（同0.1%）、附加給付が0.6%（同0.7%）、老人保健拠出金が0.0%（同0.0%）、退職者給付

拠出金が 3.6% (同 4.4%)、前期高齢者納付金が 17.0% (同 17.5%)、後期高齢者支援金が 16.7% (同 16.9%)、その他の支出が 12.6% (同 11.7%)、次年度繰越支払準備金が 7.0% (同 6.9%) となっている。支出額について前年度と比較すると、全体では 44 億円 (0.2%) 増加しており、その内訳は、保健給付が 8 億円 (0.1%) 増、休業給付が 130 億円 (15.5%) 増、災害給付が 16 億円 (82.9%) 減、附加給付が 16 億円 (12.6%) 減、老人保健拠出金が 70 万円 (6.6%) 減、退職者給付拠出金が 141 億円 (16.9%) 減、前期高齢者納付金が 78 億円 (2.3%) 減、後期高齢者支援金が 33 億円 (1.0%) 減、その他の支出が 177 億円 (7.9%) 増、次年度繰越支払準備金が 12 億円 (0.9%) 増である (第 5 表その (二) 参照)。

また、組合員 1 人当たりの掛金及び負担金の年間収入額 (年度末組合員で年間収入額を除いて得た額) は、前年度 599,592 円に対し、本年度は 623,068 円 (3.9%増) である。

第5表 短期経理の収支状況

その（一） 組合別収支状況

区分 組合名	収 入 (A)			
	平成26年度	平成25年度	増 減	増減率
	千円	千円	千円	%
地方職員共済組合	219,251,427	210,919,472	8,331,956	4.0
公立学校共済組合	648,801,679	634,264,642	14,537,038	2.3
警察共済組合	182,712,324	174,737,996	7,974,327	4.6
東京都職員共済組合	74,358,636	68,819,504	5,539,132	8.0
指定都市職員共済組合	126,876,486	120,444,238	6,432,248	5.3
全国市町村職員共済組合連合会	44,934,116	34,581,736	10,352,380	29.9
市町村職員共済組合	681,956,650	668,097,432	13,859,219	2.1
都市職員共済組合	35,911,281	36,077,777	△ 166,497	△ 0.5
合 計	2,014,802,599	1,947,942,797	66,859,803	3.4

(注) 全国市町村職員共済組合連合会の収入額及び支出額は、災害給付経理、短期給付財政調整経理、短期

その（二） 費用別収支状況

区分 費 目	収 入 (A)					
	平成26年度		平成25年度		増 減	
	金 額	構成比	金 額	構成比	金 額	増減率
	千円	%	千円	%	千円	%
負 担 金	888,415,208	44.1	854,654,893	43.9	33,760,316	4.0
掛 金	878,443,982	43.6	846,280,084	43.4	32,163,898	3.8
任意継続掛金	25,629,220	1.3	30,706,359	1.6	△ 5,077,138	△ 16.5
利息及び配当金	1,152,307	0.1	1,022,791	0.1	129,515	12.7
そ の 他	88,355,888	4.4	80,618,734	4.1	7,737,154	9.6
小 計	1,881,996,606	93.4	1,813,282,862	93.1	68,713,744	3.8
前年度繰越支払準備金	132,805,994	6.6	134,659,935	6.9	△ 1,853,941	△ 1.4
合 計	2,014,802,599	100.0	1,947,942,797	100.0	66,859,803	3.4

(注) 収入額及び支出額には、全国市町村職員共済組合連合会の災害給付経理、短期給付財政調整経理、短

支 出 (B)				過不足額 (A) - (B)	
平成26年度	平成25年度	増 減	増減率	平成26年度	平成25年度
千円	千円	千円	%	千円	千円
203,191,871	201,070,380	2,121,491	1.1	16,059,557	9,849,092
601,717,541	607,944,382	△ 6,226,841	△ 1.0	47,084,139	26,320,260
175,544,201	176,413,619	△ 869,418	△ 0.5	7,168,123	△ 1,675,622
71,675,052	71,487,351	187,701	0.3	2,683,583	△ 2,667,847
121,651,252	119,968,605	1,682,647	1.4	5,225,234	475,633
40,913,411	39,325,942	1,587,469	4.0	4,020,705	△ 4,744,206
667,093,005	662,417,153	4,675,853	0.7	14,863,645	5,680,279
35,702,128	34,443,333	1,258,795	3.7	209,152	1,634,444
1,917,488,461	1,913,070,764	4,417,697	0.2	97,314,138	34,872,033

給付特別財政調整経理及び育児・介護休業給付経理である。

区 分 費 目	支 出 (B)						差引額 (A)-(B) 千円
	平成26年度		平成25年度		増 減		
	金 額	構成比	金 額	構成比	金 額	増減率	
	千円	%	千円	%	千円	%	
保 健 給 付	716,673,630	37.4	715,846,655	37.4	826,975	0.1	平成26年度 97,314,138
休 業 給 付	96,651,196	5.0	83,655,815	4.4	12,995,381	15.5	
災 害 給 付	320,161	0.0	1,872,686	0.1	△ 1,552,525	△ 82.9	
附 加 給 付	11,339,021	0.6	12,971,703	0.7	△ 1,632,682	△ 12.6	平成25年度 34,872,033
老人保健拠出金	9,359	0.0	10,022	0.0	△ 663	△ 6.6	
退職者給付拠出金	69,247,396	3.6	83,304,539	4.4	△ 14,057,143	△ 16.9	
前期高齢者納付金	326,342,326	17.0	334,096,705	17.5	△ 7,754,380	△ 2.3	
後期高齢者支援金	320,814,838	16.7	324,071,339	16.9	△ 3,256,501	△ 1.0	
病床転換支援金	-	-	-	-	-	-	
そ の 他	242,133,145	12.6	224,435,306	11.7	17,697,839	7.9	
小 計	1,783,531,072	93.0	1,780,264,770	93.1	3,266,302	0.2	
次年度繰越支払準備金	133,957,389	7.0	132,805,994	6.9	1,151,395	0.9	
合 計	1,917,488,461	100.0	1,913,070,764	100.0	4,417,697	0.2	

期給付特別財政調整経理及び育児・介護休業給付経理を含む。

その(三) 組合員1人当たりの掛金及び負担金収入額

区分 組合名	平成26年度		平成25年度		増		減	
	掛金+負担金	1人当たりの額	掛金+負担金	1人当たりの額	掛金+負担金	増減率	1人当たりの額	増減率
	千円	円	千円	円	千円	%	円	%
地方職員共済組合	204,796,850	685,391	196,195,380	655,935	8,601,470	4.4	29,456	4.5
公立学校共済組合	602,931,577	621,384	588,069,350	602,122	14,862,227	2.5	19,262	3.2
警察共済組合	167,672,197	566,887	159,701,652	540,345	7,970,545	5.0	26,542	4.9
東京都職員共済組合	68,700,337	562,993	63,077,791	516,274	5,622,546	8.9	46,719	9.0
指定都市職員共済組合	114,551,938	673,257	108,794,552	638,323	5,757,386	5.3	34,934	5.5
市町村職員共済組合	602,233,935	622,114	584,988,718	601,434	17,245,216	2.9	20,680	3.4
都市職員共済組合	31,601,577	610,375	30,813,892	599,072	787,686	2.6	11,303	1.9
合 計	1,792,488,411	623,068	1,731,641,336	599,592	60,847,075	3.5	23,476	3.9

(注) 1 掛金+負担金には、介護掛金、介護負担金、短期任意継続掛金、介護任意継続掛金及び育児・介護休業手当金のみ適用の組合員についての掛金、負担金を含む。
 2 1人当たりの額は任意継続組合員を含み、育児・介護休業手当金のみ適用の組合員は含まない。

2 短期財源率の状況

平成26年度末現在の短期財源率の状況は、第6表のとおりである。

平成15年度から総報酬制が導入され、各共済組合において、毎月の給料と期末手当等に対して同一水準の掛金率及び負担金率を適用するよう短期財源率の算定が行われている。

第6表 短期財源率の状況

その(一) 市町村職員共済組合以外の組合

①給料に乗じる率 (単位:%)

区分 組合名	短期財源率			介護財源率	福祉財源率	区分 組合名	短期財源率			介護財源率	福祉財源率
	掛金率	負担金率	計				掛金率	負担金率	計		
地方職員共済組合	60.23	60.23	120.46	14.08	2.96	大阪市職員共済組合	77.00	77.00	154.00	17.50	2.00
公立学校共済組合	50.75	50.75	101.50	12.16	3.30	神戸市職員共済組合	63.75	63.75	127.50	15.00	3.75
警察共済組合	51.05	51.05	102.10	17.18	3.30	広島市職員共済組合	55.10	55.10	110.20	12.25	5.00
東京都職員共済組合	50.0625	50.0625	100.125	14.76	4.40	北九州市職員共済組合	57.86	57.86	115.72	13.90	4.05
札幌市職員共済組合	67.15	67.15	134.30	15.70	4.30	福岡市職員共済組合	58.70	58.70	117.40	15.50	3.10
川崎市職員共済組合	52.50	52.50	105.00	13.00	4.50	北海道都市職員共済組合	62.50	62.50	125.00	15.60	7.325
横浜市職員共済組合	49.00	49.00	98.00	12.80	1.90	仙台市職員共済組合	58.75	58.75	117.50	14.40	3.75
名古屋市職員共済組合	59.00	59.00	118.00	14.60	5.00	愛知県都市職員共済組合	57.05	57.05	114.10	13.40	6.50
京都市職員共済組合	61.25	61.25	122.50	15.00	4.70						

②期末手当等に乗じる率 (単位:%)

区分 組合名	短期財源率			介護財源率	福祉財源率	区分 組合名	短期財源率			介護財源率	福祉財源率
	掛金率	負担金率	計				掛金率	負担金率	計		
地方職員共済組合	48.18	48.18	96.36	11.26	2.36	大阪市職員共済組合	61.60	61.60	123.20	14.00	1.60
公立学校共済組合	40.60	40.60	81.20	9.72	2.64	神戸市職員共済組合	51.00	51.00	102.00	12.00	3.00
警察共済組合	40.84	40.84	81.68	13.74	2.64	広島市職員共済組合	44.08	44.08	88.16	9.80	4.00
東京都職員共済組合	40.05	40.05	80.10	11.80	3.52	北九州市職員共済組合	46.288	46.288	92.576	11.12	3.24
札幌市職員共済組合	53.72	53.72	107.44	12.56	3.44	福岡市職員共済組合	46.96	46.96	93.92	12.40	2.48
川崎市職員共済組合	42.00	42.00	84.00	10.40	3.60	北海道都市職員共済組合	50.00	50.00	100.00	12.48	5.86
横浜市職員共済組合	39.20	39.20	78.40	10.24	1.52	仙台市職員共済組合	47.00	47.00	94.00	11.52	3.00
名古屋市職員共済組合	47.20	47.20	94.40	11.68	4.00	愛知県都市職員共済組合	45.64	45.64	91.28	10.72	5.20
京都市職員共済組合	49.00	49.00	98.00	12.00	3.76						

その(二) 市町村職員共済組合

①給料に乗じる率

(単位:%)

区分 組合名	短期財源率			介護 財源率	福祉 財源率	区分 組合名	短期財源率			介護 財源率	福祉 財源率
	掛金率	負担金率	計				掛金率	負担金率	計		
北海道	58.80	58.80	117.60	15.10	4.30	滋賀県	56.70	56.70	113.40	13.90	4.10
青森県	59.45	59.45	118.90	14.50	3.65	京都府	61.90	61.90	123.80	15.60	5.90
岩手県	60.50	60.50	121.00	14.60	2.30	大阪府	64.50	64.50	129.00	14.00	4.00
宮城県	60.50	60.50	121.00	14.70	4.00	兵庫県	59.85	59.85	119.70	14.00	4.35
秋田県	60.25	60.25	120.50	14.40	3.6875	奈良県	63.00	63.00	126.00	15.30	4.75
山形県	55.50	55.50	111.00	13.30	4.70	和歌山県	61.80	61.80	123.60	14.40	5.00
福島県	58.75	58.75	117.50	13.00	3.90	鳥取県	63.30	63.30	126.60	14.40	7.25
茨城県	55.50	55.50	111.00	14.70	5.25	島根県	61.95	61.95	123.90	13.30	3.70
栃木県	55.60	55.60	111.20	13.90	5.95	岡山県	65.25	65.25	130.50	13.80	4.00
群馬県	57.50	57.50	115.00	15.30	4.475	広島県	59.50	59.50	119.00	14.30	3.00
埼玉県	56.00	56.00	112.00	14.20	5.00	山口県	60.00	60.00	120.00	13.70	5.40
千葉県	54.25	54.25	108.50	13.90	5.60	徳島県	58.75	58.75	117.50	13.80	4.50
東京都	55.50	55.50	111.00	13.30	6.00	香川県	58.75	58.75	117.50	13.60	6.00
神奈川県	56.25	56.25	112.50	14.50	4.30	愛媛県	70.85	70.85	141.70	15.20	5.00
新潟県	53.30	53.30	106.60	14.50	6.00	高知県	65.60	65.60	131.20	13.20	5.25
富山県	51.10	51.10	102.20	13.20	4.25	福岡県	60.80	60.80	121.60	14.30	3.75
石川県	59.40	59.40	118.80	13.30	5.90	佐賀県	62.50	62.50	125.00	15.00	3.00
福井県	58.40	58.40	116.80	13.40	5.30	長崎県	67.55	67.55	135.10	15.30	3.75
山梨県	61.25	61.25	122.50	14.20	4.50	熊本県	64.75	64.75	129.50	14.60	3.775
長野県	54.00	54.00	108.00	13.60	5.30	大分県	61.90	61.90	123.80	13.30	4.00
岐阜県	58.25	58.25	116.50	14.30	3.70	宮崎県	69.25	69.25	138.50	14.90	7.40
静岡県	54.75	54.75	109.50	13.40	2.50	鹿児島県	70.85	70.85	141.70	15.70	3.01
愛知県	54.50	54.50	109.00	13.50	4.70	沖縄県	70.25	70.25	140.50	15.30	4.725
三重県	59.45	59.45	118.90	13.80	4.50	平均	60.18	60.18	120.35	14.20	4.58

②期末手当等に乗じる率

(単位:%)

区分 組合名	短期財源率			介護 財源率	福祉 財源率	区分 組合名	短期財源率			介護 財源率	福祉 財源率
	掛金率	負担金率	計				掛金率	負担金率	計		
北海道	47.04	47.04	94.08	12.08	3.44	滋賀県	45.36	45.36	90.72	11.12	3.28
青森県	47.56	47.56	95.12	11.60	2.92	京都府	49.52	49.52	99.04	12.48	4.72
岩手県	48.40	48.40	96.80	11.68	1.84	大阪府	51.60	51.60	103.20	11.20	3.20
宮城県	48.40	48.40	96.80	11.76	3.20	兵庫県	47.88	47.88	95.76	11.20	3.48
秋田県	48.20	48.20	96.40	11.52	2.95	奈良県	50.40	50.40	100.80	12.24	3.80
山形県	44.40	44.40	88.80	10.64	3.76	和歌山県	49.44	49.44	98.88	11.52	4.00
福島県	47.00	47.00	94.00	10.40	3.12	鳥取県	50.64	50.64	101.28	11.52	5.80
茨城県	44.40	44.40	88.80	11.76	4.20	島根県	49.56	49.56	99.12	10.64	2.96
栃木県	44.48	44.48	88.96	11.12	4.76	岡山県	52.20	52.20	104.40	11.04	3.20
群馬県	46.00	46.00	92.00	12.24	3.58	広島県	47.60	47.60	95.20	11.44	2.40
埼玉県	44.80	44.80	89.60	11.36	4.00	山口県	48.00	48.00	96.00	10.96	4.32
千葉県	43.40	43.40	86.80	11.12	4.48	徳島県	47.00	47.00	94.00	11.04	3.60
東京都	44.40	44.40	88.80	10.64	4.80	香川県	47.00	47.00	94.00	10.88	4.80
神奈川県	45.00	45.00	90.00	11.60	3.44	愛媛県	56.68	56.68	113.36	12.16	4.00
新潟県	42.64	42.64	85.28	11.60	4.80	高知県	52.48	52.48	104.96	10.56	4.20
富山県	40.88	40.88	81.76	10.56	3.40	福岡県	48.64	48.64	97.28	11.44	3.00
石川県	47.52	47.52	95.04	10.64	4.72	佐賀県	50.00	50.00	100.00	12.00	2.40
福井県	46.72	46.72	93.44	10.72	4.24	長崎県	54.04	54.04	108.08	12.24	3.00
山梨県	49.00	49.00	98.00	11.36	3.60	熊本県	51.80	51.80	103.60	11.68	3.02
長野県	43.20	43.20	86.40	10.88	4.24	大分県	49.52	49.52	99.04	10.64	3.20
岐阜県	46.60	46.60	93.20	11.44	2.96	宮崎県	55.40	55.40	110.80	11.92	5.92
静岡県	43.80	43.80	87.60	10.72	2.00	鹿児島県	56.68	56.68	113.36	12.56	2.408
愛知県	43.60	43.60	87.20	10.80	3.76	沖縄県	56.20	56.20	112.40	12.24	3.78
三重県	47.56	47.56	95.12	11.04	3.60	平均	48.14	48.14	96.28	11.36	3.67

3 給付の状況

(1) 給付の種類

短期給付には、法律上内容が定められているもの(法定給付)と、これに準じてそれぞれの組合の定款で定められているもの(附加給付)とがあり、その内容は、第7表及び第8表のとおりである。

(2) 受診率等の状況

平成 26 年度の組合別受診率、1 件当たり金額及び 1 人当たりの金額は、第 9 表のとおりであるが、受診率については平均 16.66 件（前年度と比較して 0.11 件減）、1 件当たり金額については平均 11,525 円（同 1.0%増）、1 人当たり金額については平均 236,649 円（同 0.5%増）となっている。

(3) 掛金・負担金収入に対する法定給付の割合

掛金・負担金収入に対する法定給付の割合は、45.4%（前年度 46.3%）となっている。これを組合別にみると、警察職員共済組合が 50.8%で最も高く、地方職員共済組合が 41.5%で最も低くなっている（第 10 表参照）。

(4) 給付実績

平成 26 年度の給付実績は、法定給付件数が 6,960 万件（ほかに附加給付 28 万件）、法定給付額が 8,136 億円（ほかに附加給付額 113 億円）である。

法定給付の種類別に給付の実績をみると、保健給付は 7,167 億円（法定給付全体の 88.1%）で、その内訳は、療養の給付及び療養費等の医療費が 6,819 億円（同 83.8%）、出産費及び家族出産費等のその他の給付が 347 億円（同 4.3%）である。また、休業給付は 967 億円（同 11.9%）、災害給付は 3 億円（同 0.0%）となっている。これを前年度と比較すると、保健給付 8 億円（対前年度比 0.1%）増、休業給付 130 億円（同 15.5%）増、災害給付 16 億円（同 82.9%）減となっている（第 11 表参照）。

一方、附加給付についてみると、保健給付 90 億円、休業給付 12 億円、結婚手当金 12 億円で、合計 113 億円となっており、前年度と比較すると、全体で 16 億円（同 12.6%）減少している。これを給付別にみると、保健給付 3 億円（同 3.5%）減、休業給付 4 千万円（同 3.3%）増、災害給付 1 千万円（同 100.0%）減、入院附加金 2 百万円（同 100.0%）減、結婚手当金 13 億円（同 52.8%）減となっている（第 12 表参照）。

第7表 法定給付の内容

(平成26年度末現在)

種 類	内 容
療 養 の 給 付	<ul style="list-style-type: none"> ○ 公務によらない病気、負傷 1 診察 2 薬剤又は治療材料の支給 3 処置、手術その他の治療 4 居宅における療養上の管理及びその療養に伴う世話その他の看護 5 病院又は診療所への入院及びその療養に伴う世話その他の看護 ○ 療養に要する費用の100分の70(※)
入 院 時 食 事 療 養 費	<ul style="list-style-type: none"> ○ 保険医療機関等から食事療養を受けた場合 ○ 基準額から標準負担額(1食につき260円)を控除した額
入 院 時 生 活 療 養 費	<ul style="list-style-type: none"> ○ 特定長期入院組合員(65歳以上の療養病床入院患者)が公務外の病気又は負傷により保険医療機関等から食事及び病室の提供である療養を受けた場合 ○ 基準額から生活療養標準負担額(1日につき1,700円)を控除した額
保 険 外 併 用 療 養 費	<ul style="list-style-type: none"> ○ 保険医療機関等から評価療養又は選定療養を受けた場合 ○ 療養に要する費用の100分の70(※)
療 養 費	<ul style="list-style-type: none"> ○ やむを得ず保険医療機関及び特定承認医療機関以外の医療機関から診療を受けた場合 ○ 療養に要する費用の100分の70(※)
訪 問 看 護 療 養 費	<ul style="list-style-type: none"> ○ 指定訪問看護事業者から指定訪問看護を受けた場合 ○ 療養に要する費用の100分の70(※)
移 送 費	<ul style="list-style-type: none"> ○ 療養の給付を受けるため病院又は診療所に移送された場合 ○ 移送に要した費用
家 族 療 養 費	<ul style="list-style-type: none"> ○ 被扶養者が療養を受けた場合 ○ 療養に要する費用の100分の70(※)
家 族 訪 問 看 護 療 養 費	<ul style="list-style-type: none"> ○ 被扶養者が指定訪問看護事業者から指定訪問看護を受けた場合 ○ 療養に要する費用の100分の70(※)
家 族 移 送 費	<ul style="list-style-type: none"> ○ 被扶養者が療養の給付を受けるため病院又は診療所に移送された場合 ○ 移送に要した費用
高 額 療 養 費	<ul style="list-style-type: none"> ○ 療養の給付、保険外併用療養費、療養費、訪問看護療養費、家族療養費及び家族訪問看護療養費に係る一部負担金等の額が高額療養費算定基準額を超えた場合に、その超えた額を支給 (70歳未満の者の高額療養費算定基準額) <li style="margin-left: 20px;">ア 組合員が市町村住民税非課税者等である場合 35,400円 <li style="margin-left: 20px;">イ 給料月額が224,000円未満の組合員及びその被扶養者 57,600円 <li style="margin-left: 20px;">ウ 給料月額が224,000円以上424,000円未満の組合員及びその被扶養者 80,100円 + (医療費 - 267,000円) × 1% <li style="margin-left: 20px;">エ 給料月額が424,000円以上664,000円未満の組合員及びその被扶養者 167,400円 + (医療費 - 558,000円) × 1% <li style="margin-left: 20px;">オ 給料月額が664,000円以上の組合員及びその被扶養者 252,600円 + (医療費 - 842,000円) × 1%
高 額 介 護 合 算 療 養 費	<ul style="list-style-type: none"> ○ 医療保険と介護保険の両制度を利用し、年間の介護合算一部負担金等世帯合算額が介護合算算定基準額に支給基準額を加えた額を超えた場合に、その超えた額を支給
出 産 費	<ul style="list-style-type: none"> ○ 組合員が出産したとき ○ 404,000円(産科医療補償制度に加入している分娩機関において出産した場合は16,000円を加算)
家 族 出 産 費	<ul style="list-style-type: none"> ○ 被扶養者が出産したとき ○ 404,000円(産科医療補償制度に加入している分娩機関において出産した場合は16,000円を加算)
埋 葬 料	<ul style="list-style-type: none"> ○ 組合員が公務によらないで死亡したときその死亡の当時被扶養者であった者で埋葬を行う者に対して支給 ○ 50,000円
家 族 埋 葬 料	<ul style="list-style-type: none"> ○ 被扶養者が死亡したとき ○ 50,000円
傷 病 手 当 金	<ul style="list-style-type: none"> ○ 公務によらないで病気にかかり又は負傷し療養のため引き続き勤務に服することができない場合(1年6ヶ月を限度、継続性の病気3年) ○ 1日につき給料日額の3分の2×政令で定める数値(1.25)
出 産 手 当 金	<ul style="list-style-type: none"> ○ 組合員が出産したとき ○ 出産の日以前42日(ただし、多胎妊娠にあっては98日)以内及び出産の日後56日以内において勤務に服することができなかった期間 ○ 1日につき給料日額の3分の2×政令で定める数値(1.25)
休 業 手 当 金	<ul style="list-style-type: none"> ○ 被扶養者の病気又は負傷、組合員の公務によらない不慮の災害等の事由により欠勤した場合 ○ 所定の期間1日につき給料日額の100分の60
育 児 休 業 手 当 金	<ul style="list-style-type: none"> ○ 組合員が育児休業により勤務に服さなかったとき(支給期間は最長で原則子が1歳に達する日まで。ただし、組合員とその配偶者がともに育児休業を取得する場合、最長で子が1歳2月に達する日まで) ○ 1日につき給料日額の100分の40(ただし、当分の間100分の50(育児休業期間が180日に達する日までの間100分の67))×政令で定める数値(1.25)
介 護 休 業 手 当 金	<ul style="list-style-type: none"> ○ 組合員が介護休業により勤務に服さなかったとき(支給期間は最長で3月を越えない期間) ○ 1日につき給料日額の100分の40×政令で定める数値(1.25)
弔 慰 金	<ul style="list-style-type: none"> ○ 組合員が水震火災その他の非常災害により死亡したとき ○ 給料の1月分×政令で定める数値(1.25)
家 族 弔 慰 金	<ul style="list-style-type: none"> ○ 被扶養者が水震火災その他の非常災害により死亡したとき ○ 給料の1月分×政令で定める数値(1.25)×100分の70
災 害 見 舞 金	<ul style="list-style-type: none"> ○ 非常災害により住居又は家財に損害を受けたとき ○ 損害の程度に応じ給料×政令で定める数値(1.25)の3月分～0.5月分

※70歳以上75歳未満の者については、100分の80(一定以上所得者100分の70)、義務教育就学前の子については、100分の80

第8表 附加給付の内容

その(一) 市町村職員共済組合以外の組合

(平成26年度末現在)

	家族療養費	家族訪問看護 療養費	一部負担金 払戻金	出産費	家族 出産費	埋葬料	家族 埋葬料	傷病手当金	結婚 手当金
地方職員	(自己負担額 - 25,000円) × 100/100 (100円未満の端数は切り捨て) 1,000円未満は不払 ※上位所得者の場合40,000円	(自己負担額 - 25,000円) × 100/100 (100円未満の端数は切り捨て) 1,000円未満は不払 ※上位所得者の場合40,000円	(自己負担額 - 25,000円) × 100/100 (100円未満の端数は切り捨て) 1,000円未満は不払 ※上位所得者の場合40,000円	1件につき 30,000円	1件につき 30,000円			傷病手当金期間経過後6月間、 1日につき給料日額×2/3× 1.25	
公立学校	(自己負担額 - 25,000円) × 100/100 (100円未満の端数は切り捨て)	(自己負担額 - 25,000円) × 100/100 (100円未満の端数は切り捨て)	(自己負担額 - 25,000円) × 100/100 (100円未満の端数は切り捨て)	1件につき 50,000円	1件につき 50,000円	1件につき 25,000円	1件につき 25,000円	同上	1件につき 40,000円
警察	(自己負担額 - 25,000円) × 100/100 (100円未満の端数は切り捨て) 1,000円未満不払	(自己負担額 - 25,000円) × 100/100 (100円未満の端数は切り捨て) 1,000円未満不払	(自己負担額 - 25,000円) × 100/100 (100円未満の端数は切り捨て) 1,000円未満不払	第1子 30,000円 第2子 60,000円 第3子以降 100,000円	第1子 30,000円 第2子 60,000円 第3子以降 100,000円	1件につき 50,000円	1件につき 50,000円	同上	
都職員	(自己負担額 - 25,000円) × 100/100 (100円未満の端数は切り捨て) ※上位所得者の場合50,000円	(自己負担額 - 25,000円) × 100/100 (100円未満の端数は切り捨て) ※上位所得者の場合50,000円	(自己負担額 - 25,000円) × 100/100 (100円未満の端数は切り捨て) ※上位所得者の場合50,000円	1件につき 50,000円	1件につき 50,000円	1件につき 50,000円	1件につき 50,000円	同上	
札幌市 職員	(自己負担額 - 25,000円) × 100/100 (100円未満の端数は切り捨て) 1,000円未満不払 ※上位所得者の場合41,000円	(自己負担額 - 25,000円) × 100/100 (100円未満の端数は切り捨て) 1,000円未満不払 ※上位所得者の場合41,000円	(自己負担額 - 25,000円) × 100/100 (100円未満の端数は切り捨て) 1,000円未満不払 ※上位所得者の場合41,000円						
川崎市 職員	(自己負担額 - 25,000円) × 100/100 (100円未満の端数は切り捨て) 1,000円未満不払 ※上位所得者の場合50,000円	(自己負担額 - 25,000円) × 100/100 (100円未満の端数は切り捨て) 1,000円未満不払 ※上位所得者の場合50,000円	(自己負担額 - 25,000円) × 100/100 (100円未満の端数は切り捨て) 1,000円未満不払 ※上位所得者の場合50,000円	1件につき 20,000円	1件につき 20,000円	1件につき 50,000円	1件につき 50,000円	傷病手当金期間経過後6月間、 1日につき給料日額×2/3× 1.25	
横浜市 職員	(自己負担額 - 25,000円) × 100/100 (100円未満の端数は切り捨て) 1,000円未満不払 ※上位所得者の場合50,000円	(自己負担額 - 25,000円) × 100/100 (100円未満の端数は切り捨て) 1,000円未満不払 ※上位所得者の場合50,000円	(自己負担額 - 25,000円) × 100/100 (100円未満の端数は切り捨て) 1,000円未満不払 ※上位所得者の場合50,000円	1件につき 20,000円	1件につき 20,000円	1件につき 50,000円	1件につき 50,000円		
名古屋 市職員	(自己負担額 - 25,000円) × 100/100 (100円未満の端数は切り捨て) 1,000円未満不払 ※上位所得者の場合50,000円	(自己負担額 - 25,000円) × 100/100 (100円未満の端数は切り捨て) 1,000円未満不払 ※上位所得者の場合50,000円	(自己負担額 - 25,000円) × 100/100 (100円未満の端数は切り捨て) 1,000円未満不払 ※上位所得者の場合50,000円	1件につき 10,000円	1件につき 10,000円	1件につき 50,000円	1件につき 50,000円	傷病手当金期間経過後6月間、 1日につき給料日額×2/3× 1.25	
京都市 職員	(自己負担額 - 25,000円) × 100/100 (100円未満の端数は切り捨て) 1,000円未満不払 ※上位所得者の場合40,000円	(自己負担額 - 25,000円) × 100/100 (100円未満の端数は切り捨て) 1,000円未満不払 ※上位所得者の場合40,000円	(自己負担額 - 25,000円) × 100/100 (100円未満の端数は切り捨て) 1,000円未満不払 ※上位所得者の場合40,000円	1件につき 20,000円	1件につき 20,000円	1件につき 50,000円	1件につき 50,000円		
大阪市 職員	(自己負担額 - 25,000円) × 100/100 (100円未満の端数は切り捨て) 1,000円未満不払 ※上位所得者の場合50,000円	(自己負担額 - 25,000円) × 100/100 (100円未満の端数は切り捨て) 1,000円未満不払 ※上位所得者の場合50,000円	(自己負担額 - 25,000円) × 100/100 (100円未満の端数は切り捨て) 1,000円未満不払 ※上位所得者の場合50,000円	1件につき 20,000円	1件につき 20,000円	1件につき 50,000円 法第65条第2 項に該当する ときは、埋葬 料と附加金を 合算した額が 埋葬に要した 費用を超えな い額	1件につき 50,000円	傷病手当金期間経過後(傷病 手当金附加金の全部を支給し ないときは、その支給を始めた 日から)6月間、1日につき給料 日額×2/3×1.25 資格喪失後の給付はなし	
神戸市 職員	(自己負担額 - 25,000円) × 100/100 (100円未満の端数は切り捨て) 1,000円未満不払 ※上位所得者の場合50,000円	(自己負担額 - 25,000円) × 100/100 (100円未満の端数は切り捨て) 1,000円未満不払 ※上位所得者の場合50,000円	(自己負担額 - 25,000円) × 100/100 (100円未満の端数は切り捨て) 1,000円未満不払 ※上位所得者の場合50,000円	1件につき 20,000円	1件につき 20,000円	1件につき 50,000円	1件につき 50,000円	同上	
広島市 職員	(自己負担額 - 25,000円) × 100/100 (100円未満の端数は切り捨て) 1,000円未満不払 ※上位所得者の場合50,000円	(自己負担額 - 25,000円) × 100/100 (100円未満の端数は切り捨て) 1,000円未満不払 ※上位所得者の場合50,000円	(自己負担額 - 25,000円) × 100/100 (100円未満の端数は切り捨て) 1,000円未満不払 ※上位所得者の場合50,000円	1件につき 56,000円	1件につき 56,000円	1件につき 50,000円	1件につき 50,000円	傷病手当金期間経過後6月間、 1日につき給料日額×2/3× 1.25	
北九州 市職員	(自己負担額 - 25,000円) × 100/100 (100円未満の端数は切り捨て) 100円未満不払 ※上位所得者の場合50,000円	(自己負担額 - 25,000円) × 100/100 (100円未満の端数は切り捨て) 100円未満不払 ※上位所得者の場合50,000円	(自己負担額 - 25,000円) × 100/100 (100円未満の端数は切り捨て) 100円未満不払 ※上位所得者の場合50,000円	1件につき 20,000円	1件につき 20,000円	1件につき 20,000円	1件につき 20,000円		
福岡市 職員	(自己負担額 - 25,000円) × 100/100 (1,000円未満の端数は切り捨 て) ※上位所得者の場合40,000円	(自己負担額 - 25,000円) × 100/100 (1,000円未満の端数は切り捨 て) ※上位所得者の場合40,000円	(自己負担額 - 25,000円) × 100/100 (1,000円未満の端数は切り捨 て) ※上位所得者の場合40,000円	1件につき 10,000円	1件につき 10,000円	1件につき 50,000円	1件につき 50,000円	傷病手当金期間経過後6月間、 1日につき給料日額×2/3× 1.25	
北海道 都市 職員	(自己負担額 - 25,000円) × 100/100 (1,000円未満の端数は切り捨 て) 1,000円未満不払 ※上位所得者の場合50,000円	(自己負担額 - 25,000円) × 100/100 (1,000円未満の端数は切り捨 て) 1,000円未満不払 ※上位所得者の場合50,000円	(自己負担額 - 25,000円) × 100/100 (1,000円未満の端数は切り捨 て) 1,000円未満不払 ※上位所得者の場合50,000円			1件につき 30,000円	1件につき 30,000円		
仙台市 職員	(自己負担額 - 25,000円) × 100/100 (100円未満の端数は切り捨て) 1,000円未満不払 ※上位所得者の場合40,000円	(自己負担額 - 25,000円) × 100/100 (100円未満の端数は切り捨て) 1,000円未満不払 ※上位所得者の場合40,000円	(自己負担額 - 25,000円) × 100/100 (100円未満の端数は切り捨て) 1,000円未満不払 ※上位所得者の場合40,000円			1件につき 50,000円	1件につき 50,000円		
愛知県 都市 職員	(自己負担額 - 25,000円) × 100/100 (100円未満の端数は切り捨て) 1,000円未満不払 ※上位所得者の場合50,000円	(自己負担額 - 25,000円) × 100/100 (100円未満の端数は切り捨て) 1,000円未満不払 ※上位所得者の場合50,000円	(自己負担額 - 25,000円) × 100/100 (100円未満の端数は切り捨て) 1,000円未満不払 ※上位所得者の場合50,000円	1件につき 20,000円	1件につき 20,000円	1件につき 50,000円	1件につき 50,000円		

その（二） 市町村職員共済組合

（平成26年度末現在）

組合名	区分	法定給付 総額 ①	附加給付 総額 ②	割合 ②/①	家族療養費基礎控除			家族訪問看護療養費 基礎控除			一部負担金払戻金 基礎控除			出産費	家族 出産費	埋葬料	家族 埋葬料	傷病 手当金						
					一	般	適用月	上	位	一	般	適用月	上						位	一	般	適用月	上	位
					円	円	円	円	円	円	円	円	円						円	円	円	円	円	円
北海道		11,338,116	98,941	0.87	25,000	4	33,000	25,000	4	33,000	25,000	4	33,000											
青森		5,746,377	61,629	1.07	25,000	4	30,000	25,000	4	30,000	25,000	4	30,000			50	50							
岩手		4,286,742	34,732	0.81	25,000	4	25,000	25,000	4	25,000	25,000	4	25,000											
宮城		5,181,750	37,297	0.72	25,000	4	25,000	25,000	4	25,000	25,000	4	25,000			50	50							
秋田		4,579,900	32,297	0.71	25,000	4	33,000	25,000	4	33,000	25,000	4	33,000			20	20							
山形		4,365,811	36,527	0.84	25,000	4	30,000	25,000	4	30,000	25,000	4	30,000			50	30	6						
福島		7,415,076	40,166	0.54	25,000	4	25,000	25,000	4	25,000	25,000	4	25,000			50	50							
茨城		6,845,594	65,812	0.96	25,000	4	30,000	25,000	4	30,000	25,000	4	30,000	30	30	50	50							
栃木		4,794,254	31,600	0.66	25,000	4	30,000	25,000	4	30,000	25,000	4	30,000			50	50							
群馬		5,434,929	43,832	0.81	25,000	4	33,000	25,000	4	33,000	25,000	4	33,000	10	10	50	50							
埼玉		15,665,664	178,088	1.14	25,000	4	33,000	25,000	4	33,000	25,000	4	33,000	20	20	50	50							
千葉		15,113,731	166,515	1.10	25,000	4	33,000	25,000	4	33,000	25,000	4	33,000	20	20	50	50	6						
東京		7,608,466	61,072	0.80	25,000	4	30,000	25,000	4	30,000	25,000	4	30,000	20	20	50	50							
神奈川		8,870,955	73,722	0.83	25,000	4	30,000	25,000	4	30,000	25,000	4	30,000	5	5	50	50							
新潟		6,815,337	44,489	0.65	25,000	4	33,000	25,000	4	33,000	25,000	4	33,000			50	50							
富山		3,383,231	22,745	0.67	25,000	4	33,000	25,000	4	33,000	25,000	4	33,000			50	50							
石川		3,627,402	25,828	0.71	25,000	4	33,000	25,000	4	33,000	25,000	4	33,000			50	50							
福井		2,440,187	18,276	0.75	25,000	4	33,000	25,000	4	33,000	25,000	4	33,000			50	50							
山梨		2,958,819	20,099	0.68	25,000	4	33,000	25,000	4	33,000	25,000	4	33,000			50	50							
長野		6,894,739	68,325	0.99	25,000	4	33,000	25,000	4	33,000	25,000	4	33,000			50	50							
岐阜		6,267,976	40,265	0.64	25,000	10	30,000	25,000	10	30,000	25,000	10	30,000			50	50							
静岡		9,784,273	97,832	1.00	25,000	10	30,000	25,000	10	30,000	25,000	10	30,000	30	30	50	50							
愛知		6,162,823	35,550	0.58	25,000	10	30,000	25,000	10	30,000	25,000	10	30,000			50	50							
三重		5,449,444	51,968	0.95	25,000	4	30,000	25,000	4	30,000	25,000	4	30,000			50	50							
滋賀		4,359,791	30,372	0.70	25,000	4	33,000	25,000	4	33,000	25,000	4	33,000			50	50							
京都		3,674,744	32,742	0.89	25,000	4	30,000	25,000	4	30,000	25,000	4	30,000			50	50							
大阪		14,950,580	180,298	1.21	25,000	4	30,000	25,000	4	30,000	25,000	4	30,000	20	20	50	50	6						
兵庫		11,195,460	113,132	1.01	25,000	10	30,000	25,000	10	30,000	25,000	10	30,000	20	20	30	30							
奈良		4,496,529	36,699	0.82	25,000	4	33,000	25,000	4	33,000	25,000	4	33,000											
和歌山		3,831,018	28,205	0.74	25,000	4	33,000	25,000	4	33,000	25,000	4	33,000			30	30							
鳥取		2,070,852	14,767	0.71	25,000	4	33,000	25,000	4	33,000	25,000	4	33,000											
島根		3,035,055	26,335	0.87	25,000	4	33,000	25,000	4	33,000	25,000	4	33,000			50	50	6						
岡山		5,370,891	39,077	0.73	25,000	4	33,000	25,000	4	33,000	25,000	4	33,000			50	50							
広島		5,505,154	37,683	0.68	25,000	4	33,000	25,000	4	33,000	25,000	4	33,000			30	30							
山口		4,756,476	40,904	0.86	25,000	4	30,000	25,000	4	30,000	25,000	4	30,000			30	30							
徳島		2,828,404	23,110	0.82	25,000	4	30,000	25,000	4	30,000	25,000	4	30,000			50	50							
香川		2,996,713	22,101	0.74	25,000	4	30,000	25,000	4	30,000	25,000	4	30,000			30	30	6						
愛媛		4,293,100	34,497	0.80	25,000	4	33,000	25,000	4	33,000	25,000	4	33,000			50	50							
高知		3,029,893	23,265	0.77	25,000	4	33,000	25,000	4	33,000	25,000	4	33,000											
福岡		6,922,973	52,717	0.76	25,000	8	30,000	25,000	8	30,000	25,000	8	30,000											
佐賀		2,680,352	22,516	0.84	25,000	4	33,000	25,000	4	33,000	25,000	4	33,000											
長崎		4,456,829	44,590	1.00	25,000	4	33,000	25,000	4	33,000	25,000	4	33,000											
熊本		6,448,215	68,731	1.07	25,000	4	33,000	25,000	4	33,000	25,000	4	33,000											
大分		3,623,224	31,003	0.86	25,000	4	33,000	25,000	4	33,000	25,000	4	33,000			50	50							
宮崎		3,310,000	28,829	0.87	25,000	4	33,000	25,000	4	33,000	25,000	4	33,000			50	50							
鹿児島		5,775,909	54,578	0.94	25,000	4	33,000	25,000	4	33,000	25,000	4	33,000											
沖縄		4,425,256	49,499	1.12	25,000	4	33,000	25,000	4	33,000	25,000	4	33,000											
合計		275,069,016	2,423,255	0.88	25,000		31,404	25,000		31,404	25,000		31,404											

- (注) 1. 家族療養費附加金及び一部負担金払戻金の基礎控除額の支給率は、100%である。
 2. 傷病手当金附加金は、法定給付期間満了後の支給期間の延長月数である。
 3. 「法定給付総額」及び「附加給付総額」欄は、各組合毎に千円未満の端数処理を行った。

第9表 受診率、1件当たり金額及び1人当たり金額

その(一) 組合別

区分 組合名	受診率			1件当たり金額			1人当たり金額			
	組合員 1人当たり	被扶養者		組合員	被扶養者	合計	組合員	被扶養者		
		組合員 1人当たり	被扶養者 1人当たり					組合員 1人当たり	被扶養者 1人当たり	
地方職員共済組合	8.16 (8.10)	9.00 (9.13)	8.30 (8.19)	10,728 (10,825)	12,049 (12,225)	11,420 (11,567)	111,790 (111,479)	131,656 (135,098)	121,452 (121,290)	243,446 (246,577)
公立学校共済組合	9.05 (8.99)	6.89 (6.93)	8.23 (8.11)	10,198 (10,172)	12,409 (12,174)	11,153 (11,044)	115,880 (114,584)	102,978 (101,678)	123,038 (118,881)	218,858 (216,263)
警察共済組合	6.86 (7.19)	11.47 (11.89)	8.85 (9.16)	11,097 (10,741)	11,652 (11,090)	11,444 (10,959)	95,225 (96,226)	161,001 (158,635)	124,258 (122,246)	256,226 (254,861)
東京都職員共済組合	8.89 (8.94)	7.23 (7.33)	9.05 (9.00)	10,282 (10,221)	11,950 (12,016)	11,030 (11,030)	119,758 (119,740)	106,999 (108,705)	133,829 (133,492)	226,757 (228,445)
指定都市職員共済組合	8.61 (8.61)	9.12 (9.32)	8.54 (8.54)	10,954 (10,926)	12,690 (12,394)	11,847 (11,689)	120,515 (120,092)	139,347 (139,091)	130,500 (127,426)	259,862 (259,139)
市町村職員共済組合	8.09 (8.09)	8.54 (8.57)	8.44 (8.34)	10,964 (10,954)	12,848 (12,719)	11,932 (11,862)	111,755 (111,416)	131,994 (131,210)	130,405 (127,694)	243,750 (242,626)
都市職員共済組合	7.96 (7.93)	8.16 (8.28)	8.74 (8.67)	10,752 (10,844)	12,684 (12,451)	11,730 (11,665)	108,521 (108,636)	124,736 (124,430)	133,585 (130,281)	233,257 (233,066)
平均	8.36 (8.37)	8.30 (8.40)	8.45 (8.41)	10,637 (10,602)	12,419 (12,224)	11,525 (11,414)	112,250 (111,751)	124,399 (123,825)	126,608 (123,907)	236,649 (235,576)

(注) 1. () 内の数は、平成25年度の実績である。

2. 「受診率」及び「1件当たり金額」は、入院時食事療養の給付、入院時生活療養の給付、家族入院時食事療養の給付、家族入院時生活療養の給付、入院時食事療養費、入院時生活療養費、家族入院時食事療養費、家族入院時生活療養費、訪問看護療養の給付、家族訪問看護療養の給付、薬剤を除いて算出する。

3. 「1人当たり金額」は、訪問看護療養の給付及び家族訪問看護療養の給付を除いて算出する。

4. 算出基礎となる組合員数及び被扶養者は、年度末現在の数値である。

その（二） 市町村職員共済組合の組合別内訳

区分 組合名	受 診 率				1 件 当 たり 金 額			1 人 当 たり 金 額			
	組 合 員	被 扶 養 者		合 計	組 合 員	被 扶 養 者	合 計	組 合 員	被 扶 養 者		合 計
		組 合 員 1 人 当 たり	被 扶 養 者 1 人 当 たり						組 合 員 1 人 当 たり	被 扶 養 者 1 人 当 たり	
件	件	件	件	円	円	円	円	円	円	円	
北海道	7.09	7.60	7.38	14.69	13,102	14,745	13,952	120,281	135,535	131,637	255,816
青森県	7.77	8.78	8.44	16.54	11,744	13,443	12,645	118,872	148,018	142,351	266,890
岩手県	7.99	8.65	8.23	16.64	11,191	12,880	12,069	115,391	137,144	130,520	252,536
宮城県	8.31	8.07	8.66	16.39	10,496	12,383	11,425	113,237	124,671	133,800	237,908
秋田県	8.12	9.13	8.82	17.26	11,290	13,817	12,627	122,812	158,115	152,623	280,927
山形県	8.32	8.63	9.16	16.95	9,913	12,266	11,111	105,703	131,224	139,329	236,927
福島県	8.07	8.92	8.85	16.99	10,282	12,876	11,644	109,058	141,334	140,299	250,391
茨城県	8.23	8.06	8.15	16.29	10,902	11,984	11,437	114,671	118,087	119,461	232,758
栃木県	8.55	8.54	8.90	17.09	10,650	12,947	11,798	112,706	131,131	136,619	243,837
群馬県	7.70	8.72	8.90	16.42	10,278	11,543	10,950	96,792	119,669	122,162	216,461
埼玉県	8.37	8.53	8.87	16.90	10,602	11,963	11,289	113,289	124,426	129,289	237,715
千葉県	8.40	7.46	8.51	15.86	10,609	12,704	11,594	114,396	115,471	131,726	229,868
東京都	8.72	7.18	8.80	15.90	10,266	12,216	11,147	116,250	107,745	131,983	223,995
神奈川県	8.20	8.77	8.50	16.96	10,440	12,083	11,289	112,170	130,047	126,065	242,217
新潟県	7.82	7.85	8.06	15.67	10,396	13,297	11,849	103,771	128,836	132,362	232,608
富山県	7.76	5.50	8.29	13.25	11,514	13,814	12,468	107,661	87,837	132,323	195,498
石川県	7.28	6.55	7.79	13.83	12,053	14,918	13,410	107,143	113,083	134,470	220,226
福井県	7.43	6.70	7.90	14.13	12,853	13,911	13,354	113,152	106,261	125,348	219,412
山梨県	7.42	8.13	8.50	15.55	10,951	13,549	12,308	102,628	133,146	139,351	235,773
長野県	7.36	7.25	7.50	14.61	10,486	13,704	12,084	97,531	117,675	121,797	215,206
岐阜県	7.95	9.05	9.19	17.00	10,614	11,951	11,326	104,130	129,050	131,042	233,180
静岡県	7.66	7.69	8.27	15.35	10,813	12,573	11,694	104,054	117,464	126,300	221,518
愛知県	8.15	8.04	9.32	16.19	9,903	11,624	10,758	99,597	111,962	129,758	211,559
三重県	8.63	8.39	8.66	17.02	10,127	12,044	11,072	109,540	120,350	124,195	229,891
滋賀県	7.75	7.46	7.95	15.21	10,707	12,998	11,831	104,468	116,055	123,586	220,523
京都府	8.10	8.23	7.92	16.34	11,576	13,714	12,653	113,102	130,193	125,285	243,295
大阪府	8.93	9.42	8.72	18.35	10,669	13,316	12,028	118,232	146,030	135,181	264,262
兵庫県	8.23	9.31	8.53	17.54	11,174	13,067	12,179	115,748	144,686	132,606	260,434
奈良県	8.77	9.41	8.55	18.18	12,033	14,215	13,162	125,122	153,992	139,905	279,114
和歌山県	8.58	9.25	8.87	17.83	10,609	12,149	11,408	107,672	130,140	124,769	237,812
鳥取県	7.82	8.68	8.29	16.50	9,863	13,176	11,606	99,293	138,208	131,897	237,501
島根県	7.62	9.11	8.00	16.73	11,386	13,744	12,669	110,389	149,626	131,459	260,016
岡山県	8.10	9.77	8.94	17.87	10,900	11,801	11,393	106,689	136,133	124,514	242,822
広島県	8.16	8.36	7.94	16.53	11,446	13,255	12,362	118,906	134,860	128,091	253,766
山口県	8.06	9.29	8.29	17.35	11,695	12,700	12,233	118,536	145,267	129,655	263,803
徳島県	8.91	9.41	9.64	18.32	11,259	14,142	12,740	121,143	156,741	160,480	277,883
香川県	8.20	8.04	8.91	16.24	10,901	13,753	12,313	112,582	129,735	143,863	242,317
愛媛県	7.95	9.96	8.50	17.91	10,605	12,518	11,668	101,768	145,680	124,423	247,448
高知県	7.82	8.01	8.21	15.83	11,167	13,902	12,550	110,871	133,287	136,749	244,158
福岡県	8.41	9.72	8.61	18.13	11,943	12,797	12,401	122,546	148,528	131,607	271,074
佐賀県	8.31	9.54	8.49	17.85	10,966	11,982	11,509	115,957	139,878	124,427	255,835
長崎県	8.02	10.06	8.15	18.08	11,236	11,663	11,474	113,018	142,535	115,478	255,553
熊本県	8.14	9.94	8.73	18.08	11,290	13,661	12,594	115,199	163,097	143,204	278,296
大分県	7.05	9.31	8.03	16.35	12,427	12,508	12,473	109,251	139,174	120,009	248,425
宮崎県	7.77	9.30	7.88	17.07	11,597	12,019	11,827	113,392	138,226	117,047	251,618
鹿児島県	7.94	11.20	8.02	19.14	11,427	12,203	11,881	114,359	163,514	117,169	277,873
沖縄県	7.74	9.37	7.28	17.11	11,287	14,728	13,171	109,388	165,070	128,205	274,458
平均	8.09	8.54	8.44	16.63	10,964	12,848	11,932	111,755	131,994	130,405	243,750

第10表 掛金・負担金収入に対する法定給付の割合

区分 組合名	掛金+負担金		法定給付		収入に対する 法定給付 の割合
	千円	円	千円	円	
地方職員共済組合	204,796,850	685,391	85,086,421	284,758	41.5 (43.3)
公立学校共済組合	602,931,577	621,384	267,671,751	275,864	44.4 (44.2)
警察共済組合	167,672,197	566,887	85,216,702	288,111	50.8 (52.7)
東京都職員共済組合	68,700,337	562,993	32,670,607	267,733	47.6 (51.5)
指定都市職員共済組合	114,551,938	673,257	51,114,874	300,418	44.6 (46.2)
市町村職員共済組合	602,233,935	622,114	277,171,983	286,321	46.0 (47.0)
都市職員共済組合	31,601,577	610,375	14,712,649	284,171	46.6 (46.9)
合 計	1,792,488,411	623,068	813,644,987	282,822	45.4 (46.3)

(注) 1. 1人当たりの額は、任意継続組合員を含む。
2. 割合の()内の数は、平成25年度の実績である。

第11表 法定給付の給付実績

区分 給付別	平成26年度		平成25年度		増 減			
	件 数	金 額	件 数	金 額	件 数	伸び率	金 額	伸び率
保健給付	69,079,289	716,673,630	69,333,933	715,846,655	△ 254,644	△ 0.4	826,975	0.1
内訳								
医療費	68,991,571	681,929,812	69,245,721	681,288,681	△ 254,150	△ 0.4	641,131	0.1
その他	87,718	34,743,818	88,212	34,557,974	△ 494	△ 0.6	185,844	0.5
休業給付	524,376	96,651,196	507,658	83,655,815	16,718	3.3	12,995,381	15.5
災害給付	465	320,161	2,072	1,872,686	△ 1,607	△ 77.6	△ 1,552,525	△ 82.9
合 計	69,604,130	813,644,987	69,843,662	801,375,156	△ 239,532	△ 0.3	12,269,831	1.5

第 12 表 附加給付の給付実績

区分 給付別	平成 26 年度		平成 25 年度		増 減			
	件 数	金 額	件 数	金 額	件 数	伸び率	金 額	伸び率
	件	千円	件	千円	件	%	千円	%
保健給付	258,008	8,951,089	279,088	9,272,868	△ 21,080	△ 7.6	△ 321,779	△ 3.5
休業給付	5,031	1,196,892	5,018	1,159,205	13	0.3	37,687	3.3
災害給付	0	0	45	13,165	△ 45	△ 100.0	△ 13,165	△ 100.0
入院附加金	0	0	272	1,935	△ 272	△ 100.0	△ 1,935	△ 100.0
結婚手当金	21,383	1,191,040	32,948	2,524,530	△ 11,565	△ 35.1	△ 1,333,490	△ 52.8
合 計	284,422	11,339,021	317,371	12,971,703	△ 32,949	△ 10.4	△ 1,632,682	△ 12.6

〔Ⅲ〕 長期給付の概況

1 長期財源率の状況

地方公務員共済組合の長期給付に要する費用に係る財源率は少なくとも、5年ごとに再計算することとされており、昭和 42 年度において、この制度発足後最初の財源率の再計算を行った。しかし、地方公務員共済組合制度は、国家公務員共済組合制度に約 3 年遅れて発足したものであるが、その制度は、国家公務員共済組合に準じており、組合員期間を相互に通算し、責任準備金も相互に移換することとされていたことにかんがみ、財源率の再計算に用いる諸統計、資料等についても国家公務員共済組合の財源率の再計算の際に用いるものと同様にすることが望ましいため、国家公務員共済組合の昭和 44 年 10 月の再計算に合わせて、地方公務員共済組合についても昭和 44 年 12 月に財源率の再計算を実施（昭和 45 年 1 月から適用）し、その後、昭和 49 年 12 月、昭和 54 年 12 月、昭和 59 年 12 月、平成元年 12 月、平成 6 年 12 月及び平成 11 年 12 月に再計算を実施したが、経済情勢等に配慮して、平成 8 年 12 月以降の財源率を据え置くこととされた。

また、平成元年 12 月の再計算では、平成 2 年 4 月から公立学校共済組合及び警察共済組合が地共済連合会に加入することが予定されていたことから、平成元年 12 月の再計算から地共済連合会を組織するすべての地方公務員共済組

合について地共済連合会において統一された長期財源率が算定されている。

平成 15 年 4 月から総報酬制が導入され、毎月の給料と期末手当等に対して同一水準の掛金率及び負担金率を適用することとされている。

平成 16 年 10 月の再計算では、地方公務員共済年金と国家公務員共済年金の財政単位の一元化が行われ、平成 21 年 9 月の再計算では、地方公務員共済年金の長期財源率は、国家公務員共済年金の長期財源率と一本化され、毎年段階的に引き上げることとされた。また、平成 26 年 9 月の再計算では、被用者年金制度の一元化により、地方公務員共済年金の財源率は国家公務員共済年金の財源率とともに、平成 27 年 10 月から段階的に引き上げていくことが法定化されたことを踏まえ、この法定化前の平成 27 年 9 月までの財源率を引き上げることとされた。(第 13 表参照)。

第 13 表 長期財源率の状況

(平成 26 年度末現在)

区 分	長期財源率 (千分率)				
	財 源 率	掛金の率		負担金の率	
		給 料 に乗じる率	期末手当等 に乗じる率	給 料 に乗じる率	期末手当等 に乗じる率
地方公務員共済組合連合会	169.24				
{ 一般組合員		105.7750	84.62	105.7750	84.62
{ 特別職		84.62	84.62	84.62	84.62

2 収入の状況

長期経理における収入は、地方公共団体の負担金（追加費用及び払込金を含む。）及び組合員の掛金のほか、積立金及び支払準備金の運用による利息及び配当金が主なものである。

平成 26 年度の負担金収入は 2 兆 9,128 億円、掛金収入は 1 兆 5,447 億円、利息及び配当金収入は 1 兆 4,629 億円で、この三者の計は 5 兆 9,204 億円となり、基礎年金交付金 1,698 億円、財政調整拠出金 69 億円及びその他の収入（償

還差益、財産処分益等) 88 億円を含めた収入全体の計は 6 兆 1, 059 億円となっている。

収入額については前年度と比較すると、負担金が 374 億円 (1.3%) 増、掛金が 714 億円 (4.8%) 増、利息及び配当金が 2, 223 億円 (17.9%) 増、基礎年金交付金が 138 億円 (7.5%) 減、財政調整拠出金が 146 億円 (67.9%) 減、その他の収入が 6 億円 (7.7%) 増となっており、全体では 3, 034 億円 (5.2%) の増加となっている (第 14 表その (二) 参照)。

3 給付の状況

平成 26 年度の給付額は、全体で 4 兆 3, 520 億円であり、前年度の 4 兆 5, 574 億円と比較して 2, 054 億円減少し、減少率は 4.5% である。給付額の伸びを年金の種類別にみると、退職年金が 5.1% 減、障害年金 (公務外) が 1.2% 減、遺族年金 (公務外) が 1.8% 減、その他が 6.5% 減となっている (第 15 表参照)。

次に、平成 26 年度末現在における年金の種類別受給権者数の状況をみると、年金受給権者の総数は 2, 981, 103 人で、退職年金が 2, 216, 489 人 (全体の 74.4%)、減額退職年金が 58, 030 人 (同 1.9%)、通算退職年金が 10, 580 人 (同 0.4%)、障害年金が 51, 090 人 (同 1.7%)、遺族年金が 644, 009 人 (同 21.6%)、その他が 905 人 (同 0.0%) となっている (第 16 表参照)。

第14表 長期経理の収支状況

その(一) 組合別収支状況

区分 組合名	収 入 (A)			
	平成26年度	平成25年度	増 減	増減率
	千円	千円	千円	%
地方公務員共済組合連合会	2,345,689,779	2,091,300,674	254,389,105	12.2
地方職員共済組合	549,199,418	537,459,789	11,739,629	2.2
公立学校共済組合	1,958,469,662	1,978,440,820	△ 19,971,159	△ 1.0
警察共済組合	585,174,037	511,666,001	73,508,036	14.4
東京都職員共済組合	217,280,210	228,250,152	△ 10,969,942	△ 4.8
指定都市職員共済組合	310,562,352	290,038,649	20,523,703	7.1
全国市町村職員共済組合連合会	1,746,939,797	1,714,640,393	32,299,404	1.9
合 計	7,713,315,255	7,351,796,479	361,518,776	4.9

(注) 1. 収入額については前年度繰越支払準備金、同長期給付積立金及び同基礎年金拠出金負担金充当金、
ていない。

2. 地方公務員共済組合連合会の数値は、連合会単独の経理単位のものであり、基礎年金拠出金経理

その(二) 費用別収支状況

区分 費 目	収 入					
	平成26年度		平成25年度		増 減	
	金 額	構成比	金 額	構成比	金 額	増減率
	千円	%	千円	%	千円	%
負 担 金 (うち追加費用)	2,912,842,106 (646,772,273)	6.6 (1.5)	2,875,409,124 (739,101,370)	6.5 (1.7)	37,432,982 (△ 92,329,097)	1.3 (△ 12.5)
掛 金	1,544,659,926	3.5	1,473,276,501	3.3	71,383,425	4.8
利息及び配当金	1,462,917,387	3.3	1,240,641,247	2.8	222,276,140	17.9
基礎年金交付金	169,793,521	0.4	183,596,478	0.4	△ 13,802,958	△ 7.5
年金保険者拠出金還付金	-	0.0	0	0.0	0	0.0
財政調整拠出金	6,892,149	0.0	21,458,784	0.0	△ 14,566,635	△ 67.9
そ の 他	8,788,980	0.0	8,160,478	0.0	628,502	7.7
小 計	6,105,894,069	13.8	5,802,542,612	13.1	303,351,456	5.2
組合払込金	7,587,527	0.0	32,061	0.0	7,555,466	23565.9
連合会交付金	8,611,000	0.0	8,195,000	0.0	416,000	5.1
基礎年金拠出金負担金	1,421,429,187	3.2	1,357,430,375	3.1	63,998,812	4.7
基礎年金交付金連合会交付金	169,793,472	0.4	183,596,430	0.4	△ 13,802,958	△ 7.5
前年度繰越支払準備金	29,477	0.0	43,922	0.0	△ 14,446	△ 32.9
前年度繰越長期給付積立金	36,680,282,057	82.6	36,815,863,652	83.4	△ 135,581,595	△ 0.4
前年度繰越基礎年金拠出金 負担金充当金	89	0.0	891	0.0	△ 802	△ 90.0
合 計	44,393,626,877	100.0	44,167,704,943	100.0	225,921,934	0.5

(注) 1. 負担金には払込金を含む。

2. 収入額の前年度繰越長期給付積立金及び支出額の次年度繰越長期給付積立金には、地方公務員共

支 出 (B)				過不足額 (A) - (B)	
平成26年度	平成25年度	増 減	増減率	平成26年度	平成25年度
千円	千円	千円	%	千円	千円
1,609,099,743	1,557,492,084	51,607,659	3.3	736,590,036	533,808,590
685,415,505	704,909,226	△ 19,493,722	△ 2.8	△ 136,216,087	△ 167,449,438
2,131,385,553	2,201,143,806	△ 69,758,253	△ 3.2	△ 172,915,891	△ 222,702,986
533,291,327	532,650,136	641,191	0.1	51,882,710	△ 20,984,135
279,688,470	289,679,928	△ 9,991,458	△ 3.4	△ 62,408,260	△ 61,429,776
370,127,030	380,062,376	△ 9,935,346	△ 2.6	△ 59,564,678	△ 90,023,727
1,790,807,269	1,821,455,763	△ 30,648,495	△ 1.7	△ 43,867,472	△ 106,815,370
7,399,814,897	7,487,393,321	△ 87,578,424	△ 1.2	313,500,358	△ 135,596,842

また、支出額には次年度繰越支払準備金、同長期給付積立金及び同基礎年金拠出金負担金充当金は含まれ
を含む。

区 分 費 目	支 出					
	平成26年度		平成25年度		増 減	
	金 額	構成比	金 額	構成比	金 額	増減率
	千円	%	千円	%	千円	%
退職給付	3,482,480,090	7.8	3,672,223,982	8.3	△ 189,743,891	△ 5.2
障害給付	33,228,932	0.1	33,598,805	0.1	△ 369,872	△ 1.1
遺族給付	835,645,557	1.9	850,833,970	1.9	△ 15,188,413	△ 1.8
短期在留脱退一時金	16,282	0.0	16,755	0.0	△ 473	△ 2.8
恩給組合条例給付	515,899	0.0	617,945	0.0	△ 102,047	△ 16.5
旧市町村共済法給付	108,422	0.0	114,559	0.0	△ 6,138	△ 5.4
基礎年金拠出金	1,421,429,227	3.2	1,357,431,226	3.1	63,998,002	4.7
年金保険者拠出金	7,969,304	0.0	7,450,179	0.0	519,125	7.0
財政調整拠出金	-	0.0	0	0.0	0	0.0
その他	10,293,002	0.0	15,852,035	0.0	△ 5,559,033	△ 35.1
小 計	5,791,686,715	13.0	5,938,139,454	13.4	△ 146,452,739	△ 2.5
連 合 会 払 込 金	8,294,523	0.0	32,061	0.0	8,262,462	25,771.1
組 合 交 付 金	8,611,000	0.0	8,195,000	0.0	416,000	5.1
基礎年金拠出金負担金	1,421,429,187	3.2	1,357,430,375	3.1	63,998,812	4.7
基礎年金交付金支払金	169,793,472	0.4	183,596,430	0.4	△ 13,802,958	△ 7.5
次年度繰越支払準備金	18,264	0.0	29,477	0.0	△ 11,213	△ 38.0
次年度繰越長期給付積立金	36,993,793,619	83.3	36,680,282,057	83.0	313,511,562	0.9
次年度繰越基礎年金拠出金 負担金充当金	98	0.0	89	0.0	9	9.8
合 計	44,393,626,877	100.0	44,167,704,943	100.0	225,921,934	0.5

済組合連合会の長期給付積立金を含む。

第 15 表 長期給付支給状況

(平成 26 年度末現在)

区分 年金の種類	給付 件数	給付 金額	1 件当たり 金額	給付金額 の割合
	件	千円	円	%
退職年金	12,935,615 (12,867,930)	3,393,168,542 (3,576,468,726)	262,312 (277,937)	78.0 (78.5)
障害年金（公務外）	151,212 (147,686)	31,298,194 (31,675,440)	206,982 (214,478)	0.7 (0.7)
遺族年金（公務外）	3,642,634 (3,589,092)	831,574,906 (846,615,764)	228,289 (235,886)	19.1 (18.6)
その他	446,872 (468,261)	95,953,539 (102,646,086)	214,723 (219,207)	2.2 (2.3)
合計	17,176,333 (17,072,969)	4,351,995,181 (4,557,406,015)	253,372 (266,937)	100.0 (100.0)

- (注) 1. () 内の数は、平成 25 年度の実績である。
 2. 退職年金には、退職共済年金（繰上げ支給を除く。）を含む。
 3. 障害年金には、障害共済年金を含む。
 4. 遺族年金には、遺族共済年金を含む。

第16表 年金種類別受給権者状況

(平成26年度末現在)

年金の種類	区 分	受給権者数	年 金 額	1人当たり 平均年金額
		人	千円	円
退職年金		2,216,489 (2,160,381)	3,582,474,560 (3,583,435,011)	1,616,283 (1,658,705)
内訳	20年以上	1,955,260 (1,918,611)	3,513,139,801 (3,516,167,834)	1,796,763 (1,832,663)
	20年未満	261,229 (241,770)	69,334,759 (67,267,177)	265,418 (278,228)
減額退職年金		58,030 (59,690)	85,678,737 (89,048,911)	1,476,456 (1,491,856)
通算退職年金		10,580 (12,122)	8,357,701 (9,677,831)	789,953 (798,369)
障害年金		51,090 (49,830)	62,903,116 (62,581,888)	1,231,222 (1,255,908)
内訳	公務等	1,082 (1,082)	3,215,400 (3,269,537)	2,971,719 (3,021,753)
	公務外	50,008 (48,748)	59,687,715 (59,312,351)	1,193,563 (1,216,714)
遺族年金		644,009 (635,556)	946,016,000 (940,528,368)	1,468,948 (1,479,851)
内訳	公務等	3,388 (3,429)	6,188,646 (6,344,448)	1,826,637 (1,850,233)
	公務外	640,621 (632,127)	939,827,354 (934,183,920)	1,467,057 (1,477,842)
その他		905 (991)	280,238 (313,875)	309,655 (316,726)
合 計		2,981,103 (2,918,570)	4,685,710,350 (4,685,585,885)	1,571,804 (1,605,439)

- (注) 1. () 内の数は、平成25年度の実績である。
2. 退職年金には、退職共済年金（繰上げ支給を除く。）を含む。
3. 減額退職年金には、退職共済年金の繰上げ支給分を含む。
4. 障害年金には、障害共済年金を含む。
5. 遺族年金には、遺族共済年金を含む。
6. その他は、通算遺族年金の数値である。

4 長期給付積立金の状況

平成 26 年度末における長期給付積立金の総額は 36 兆 9,938 億円となっており、組合別にみると、最も多いのは地方公務員共済組合連合会の 18 兆 2,654 億円であり、最も少ないのは地方職員共済組合の 5,703 億円である。

また、平成 26 年度において増加した長期給付積立金の総額は約 3,135 億円（対前年度比 0.9%増）であり、その内訳は、地方公務員共済組合連合会が 7,366 億円（同 4.2%増）、警察共済組合が 519 億円（同 2.2%増）となっている（第 17 表参照）。

この長期給付積立金を含めた業務上の余裕金は、「安全かつ効率的な方法により、かつ、組合員の福祉の増進又は地方公共団体の行政目的の実現に資するよう運用しなければならない」とこととされている。長期給付積立金についてみれば、(1)貸付信託等による一般的な資金運用、(2)地方公共団体の行政目的の実現に資するよう、(ア)地方公共団体金融機構の発行する債券の取得、及び(イ)地方債の引受け並びに、(3)組合員の福祉の増進に資するよう、(ア)組合員の貸付に充てるための貸付経理に対する貸付け、(イ)その他各福祉経理に対する貸付け、及び(ウ)投資不動産による職員住宅等の取得等、の方法により運用されており、平成 26 年度末における運用状況は、第 1 図のとおりである。

第17表 長期経理資産の状況

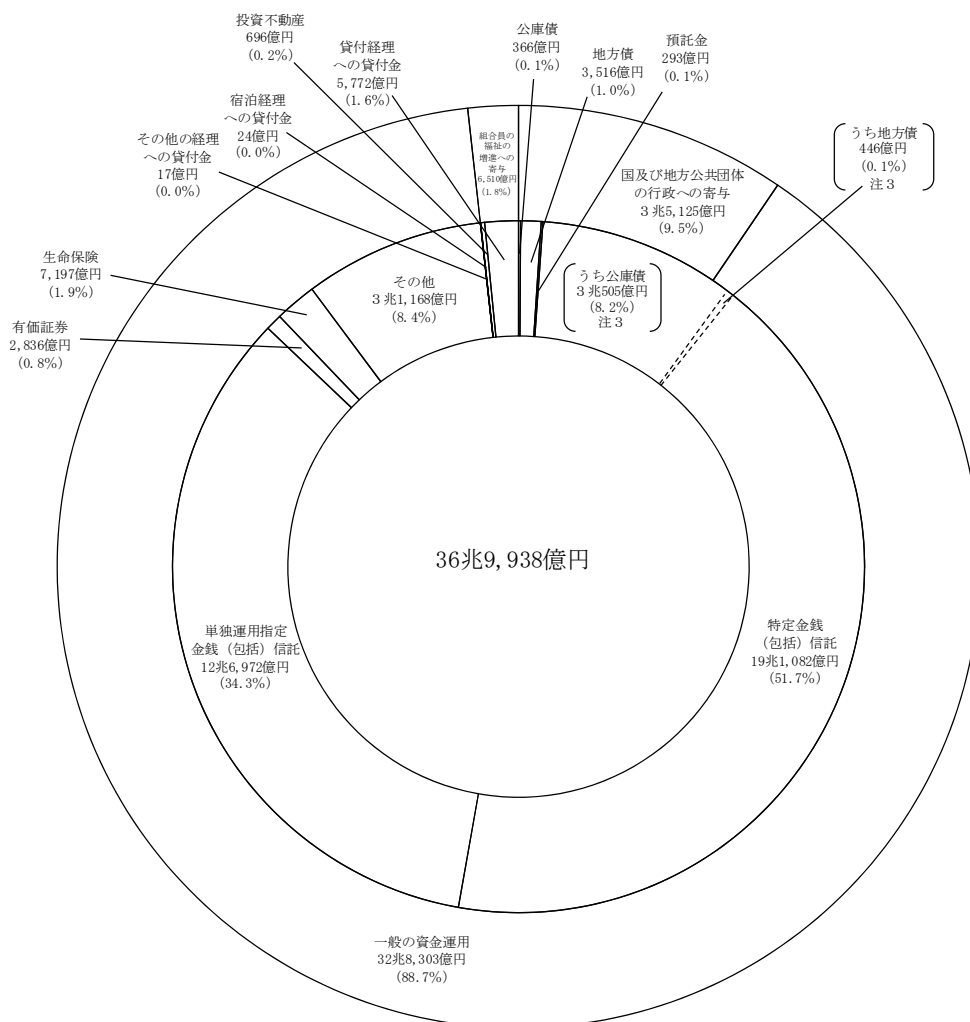
項目	組合名	地方公務員共済組合		地方公務員共済連合会		地方公務員共済組合		地方公務員共済連合会		警察共済組合		東京都共済組合		東京都職員共済組合		指定都市職員共済組合		全国市町村職員共済組合		合計				
		金額	構成比	金額	構成比	金額	構成比	金額	構成比	金額	構成比	金額	構成比	金額	構成比	金額	構成比	金額	構成比	金額	構成比	26年度	25年度	
地方債		84	0.0	35	0.6	-	-	-	-	-	-	195	3.3	2,124	18.3	2,124	18.3	1,078	1.2	3,516	1.0	1.0	1.0	
施行規程 第14条 第1項 第1号 の額		-	-	-	-	-	-	-	-	-	-	30	0.5	336	2.9	336	2.9	-	-	366	0.1	0.1	0.1	
有価証券		293	0.2	-	-	-	-	-	-	-	-	-	-	-	-	-	-	-	-	293	0.1	0.1	0.1	
証券投資信託		-	-	30	0.5	-	-	-	-	-	-	113	1.9	2,693	23.3	2,693	23.3	-	-	2,836	0.8	1.1	1.1	
有価証券信託		-	-	100	1.7	-	-	-	-	301	1.2	-	-	310	2.7	310	2.7	-	-	710	0.2	0.3	0.3	
生命保険		-	-	-	-	-	-	-	-	-	-	-	-	-	-	-	-	-	-	-	-	-	0.1	
合同運用指定金銭(包括)信託		625	0.3	-	-	4,786	9.6	-	-	558	2.3	893	15.0	336	2.9	336	2.9	-	-	7,197	1.9	1.9	1.9	
特定金銭(包括)信託		-	-	43	0.8	-	-	-	-	130	0.5	-	-	248	2.1	248	2.1	-	-	421	0.1	0.1	0.1	
単独運用指定金銭(包括)信託		107,714	59.0	132	2.3	16,293	32.8	18,670	37.6	3,187	13.2	851	14.3	1,663	14.4	1,663	14.4	61,242	67.8	191,082	51.7	53.4	53.4	
その他		66,556	36.4	2,797	49.0	8,458	17.0	48,207	97.1	17,071	70.8	2,733	45.9	2,036	17.6	2,036	17.6	17,585	19.5	126,972	34.3	32.1	32.1	
計		182,654	100.0	4,656	81.6	262	4.6	38	0.1	295	1.6	395	1.6	1	0.0	1	0.0	87,973	97.4	363,428	98.2	97.5	97.5	
投資不動産		-	-	-	-	38	0.1	-	-	-	-	-	-	-	-	-	-	-	-	696	0.2	0.2	0.2	
宿泊経理への貸付金		-	-	11	0.2	-	-	-	-	-	-	-	-	-	-	-	-	-	-	24	0.0	0.0	0.0	
住宅経理への貸付金		-	-	-	-	-	-	-	-	-	-	-	-	-	-	-	-	-	-	-	-	-	0.0	
医療経理への貸付金		-	-	-	-	-	-	-	-	-	-	-	-	-	-	-	-	-	-	-	-	-	-	
その他への貸付金		-	-	-	-	-	-	-	-	-	-	-	-	-	-	-	-	-	-	-	-	-	-	
計		-	-	272	4.8	38	0.1	395	1.6	395	1.6	1	0.0	1	0.0	1	0.0	14	0.0	721	0.2	0.2	0.3	
貸付経理への貸付金		-	-	774	13.6	1,379	2.8	737	3.1	737	3.1	299	5.0	272	2.4	272	2.4	2,310	2.6	5,772	1.6	2.2	2.2	
その他への貸付金		-	-	-	-	-	-	-	-	-	-	0	0.0	-	-	-	-	17	0.0	17	0.0	0.0	0.0	
計		-	-	774	13.6	1,379	2.8	737	3.1	737	3.1	299	5.0	272	2.4	272	2.4	2,327	2.6	5,789	1.6	2.3	2.3	
平成26年度長期給付積立金		182,654	100.0	5,703	100.0	49,625	100.0	24,107	100.0	24,107	100.0	5,958	100.0	11,577	100.0	11,577	100.0	90,314	100.0	369,938	100.0	100.0	100.0	
平成25年度長期給付積立金		175,288	-	7,065	-	51,354	-	23,588	-	23,588	-	6,582	-	12,173	-	12,173	-	90,753	-	366,803	-	-	-	-
差引増加額		7,366	-	-1,362	-	-1,729	-	519	-	519	-	-624	-	-596	-	-596	-	-439	-	3,135	-	-	-	-
平成26年度運用利回り		4.22	-	4.90	-	4.81	-	5.07	-	5.07	-	3.74	-	3.27	-	3.27	-	3.12	-	4.06	-	-	-	-
平成25年度運用利回り		3.11	-	4.34	-	5.13	-	2.80	-	2.80	-	5.65	-	1.89	-	1.89	-	3.17	-	3.42	-	-	-	-

(注) 1. 「地方公務員共済組合連合会」の数値は、連合会単位の経理単位の資産であり、運用利回りは基礎年金拠出金経理を含む。

2. 端数処理の関係で、合計が一致しない場合がある。

3. 「全国市町村職員共済組合連合会」の数値は、構成組合預託金を各資産に分類した後の数値である。

第1図 長期給付積立金の運用状況



注1 端数処理の関係で合計が一致しない場合がある。
 注2 公庫債には、平成20年10月1日に発足した地方公営企業等金融機構が発行した債券を含む。
 注3 努力義務運用分である。

[IV] 福祉事業の概況

1 福祉事業の平成26年度末現在の経理設定状況は、次のとおりである。

- (1) 保健経理 64組合
- (2) 医療経理 3組合
- (3) 宿泊経理 45組合
- (4) 住宅経理 2組合
- (5) 貯金経理 51組合
- (6) 貸付経理 64組合
- (7) 物資経理 29組合
- (8) 財形経理 22組合

(1) 組合別福祉経理設定一覧表

(平成26年度末現在)

組合名	経理名								
	保健	医療	宿泊	住宅	貯金	貸付	物資	財形	指定
地方職員共済組合	1	1	1	0	1	1	1	0	0
公立学校共済組合	1	1	1	1	0	1	0	0	0
警察共済組合	1	1	1	1	0	1	1	0	0
東京都職員共済組合	1	0	1	0	0	1	0	0	0
指定都市職員共済組合	10	0	1	0	3	10	0	0	0
市町村職員共済組合	47	0	36	0	44	47	27	20	0
都市職員共済組合	3	0	2	0	3	3	0	2	0
計	64	3	43	2	51	64	29	22	0

(2) 指定都市職員共済組合及び都市職員共済組合の福祉経理設定一覧表

(平成26年度末現在)

組合名	経理名								
	保健	医療	宿泊	住宅	貯金	貸付	物資	財形	指定
指定都市職員共済組合									
札幌市	○	—	○	—	○	○	—	—	—
川崎市	○	—	—	—	○	○	—	—	—
横浜市	○	—	—	—	—	○	—	—	—
名古屋	○	—	—	—	○	○	—	—	—
京都市	○	—	—	—	—	○	—	—	—
大阪市	○	—	—	—	—	○	—	—	—
神戸市	○	—	—	—	—	○	—	—	—
広島市	○	—	—	—	—	○	—	—	—
北九州市	○	—	—	—	—	○	—	—	—
福岡市	○	—	—	—	—	○	—	—	—
小計	10	0	1	0	3	10	0	0	0
都市職員共済組合									
北海道都市	○	—	○	—	○	○	—	○	—
仙台市	○	—	—	—	○	○	—	—	—
愛知県都市	○	—	○	—	○	○	—	○	—
小計	3	0	2	0	3	3	0	2	0
合計	13	0	3	0	6	13	0	2	0

(3) 市町村職員共済組合の福祉経理設定一覧表

(平成26年度末現在)

組合名	経理名	保健	医療	宿泊	住宅	貯金	貸付	物資	財形	指定
北海道	北	○	—	○	—	○	○	○	—	—
青森	青	○	—	○	—	○	○	○	—	—
岩手	岩	○	—	—	—	○	○	○	—	—
宮城	宮	○	—	○	—	○	○	○	—	—
秋田	秋	○	—	—	—	○	○	—	—	—
山形	山	○	—	○	—	○	○	○	—	—
福島	福	○	—	○	—	○	○	—	—	—
茨城	茨	○	—	○	—	○	○	○	○	—
栃木	栃	○	—	○	—	○	○	○	○	—
群馬	群	○	—	—	—	○	○	○	—	—
埼玉	埼	○	—	○	—	○	○	○	○	—
千葉	千	○	—	○	—	○	○	○	○	—
東京都	東	○	—	○	—	○	○	○	○	—
神奈川県	神	○	—	○	—	○	○	○	—	—
新潟県	新	○	—	○	—	○	○	—	○	—
富山県	富	○	—	○	—	○	○	—	○	—
石川県	石	○	—	○	—	○	○	—	○	—
福井県	福	○	—	○	—	○	○	—	—	—
山梨県	山	○	—	○	—	○	○	—	○	—
長野県	長	○	—	○	—	—	○	○	○	—
岐阜県	岐	○	—	○	—	○	○	—	—	—
静岡県	静	○	—	—	—	○	○	○	—	—
愛知県	愛	○	—	○	—	○	○	—	—	—
三重県	三	○	—	○	—	○	○	○	—	—
滋賀県	滋	○	—	○	—	○	○	—	○	—
京都府	京	○	—	○	—	○	○	—	—	—
大阪府	大	○	—	○	—	—	○	—	—	—
兵庫県	兵	○	—	○	—	○	○	—	—	—
奈良県	奈	○	—	—	—	○	○	—	—	—
和歌山県	和	○	—	—	—	○	○	—	—	—
鳥取県	鳥	○	—	○	—	○	○	○	—	—
島根県	島	○	—	○	—	○	○	—	—	—
岡山県	岡	○	—	—	—	○	○	○	—	—
広島県	広	○	—	—	—	○	○	—	—	—
山口県	山	○	—	○	—	○	○	—	—	—
徳島県	徳	○	—	○	—	○	○	—	—	—
香川県	香	○	—	○	—	○	○	—	—	—
愛媛県	愛	○	—	○	—	○	○	○	—	—
高知県	高	○	—	○	—	○	○	○	—	—
福岡県	福	○	—	—	—	○	○	○	○	—
佐賀県	佐	○	—	—	—	○	○	—	○	—
長崎県	長	○	—	—	—	○	○	—	○	—
熊本県	熊	○	—	—	—	—	○	○	—	—
大分県	大	○	—	—	—	○	○	○	○	—
宮崎県	宮	○	—	○	—	○	○	○	○	—
鹿児島県	鹿	○	—	○	—	○	○	—	○	—
沖縄県	沖	○	—	○	—	○	○	—	○	—
合計	合	—	—	○	—	—	—	—	○	—
	計	47	0	36	0	44	47	27	20	0

2 福祉事業の平成26年度の収支状況は、次のとおりである。

(1) 保健経理収支状況

費 目	支 出	費 目	収 入
	千円		千円
職 員 給 与	4,259,768	負 担 金	28,829,537
厚 生 費	30,871,538	掛 金	27,827,207
旅 費	79,477	補 助 金	4,903,627
事 務 費	495,251	施 設 収 入	1,476,347
減 価 償 却 費	205,683	利 息 及 び 配 当 金	2,042,566
助 成 金 及 び 交 付 金	3,667	そ の 他	5,480,133
医 療 経 理 へ 繰 入	63,524		
宿 泊 経 理 へ 繰 入	3,147,547		
物 資 経 理 へ 繰 入	-		
そ の 他	27,228,677		
合 計 (A)	66,355,132	合 計 (B)	70,559,417
		差 引 (B) - (A)	4,204,285

(2) 医療経理収支状況

費 目	支 出	費 目	収 入
	千円		千円
職 員 給 与	27,124,354	施 設 収 入	1,495,225
旅 費	35,369	保 険 患 者 収 入	2,067,197
事 務 費	192,613	一 般 患 者 収 入	114,712
事 業 用 消 耗 品 費	473,721	内 部 患 者 収 入	757,985
薬 品 費	8,293,624	検 診 収 入	211,724
医 療 材 料 費	4,236,415	老 人 保 健 患 者 収 入	-
飲 食 材 料 費	449,623	入 院 診 療 収 入	33,236,062
光 熱 水 料	1,302,022	外 来 診 療 収 入	16,132,814
減 価 償 却 費	3,720,408	雑 診 療 収 入	193,803
修 繕 費	622,647	利 息 及 び 配 当 金	317,755
内 部 患 者 割 引 費	-	保 健 経 理 より 繰 入	63,524
負 担 金	195,081	そ の 他	3,802,629
支 払 利 息	0		
そ の 他	13,726,195		
合 計 (A)	60,372,072	合 計 (B)	58,393,430
		差 引 (B) - (A)	△ 1,978,641

(3) 宿泊経理収支状況

費 目	支 出	費 目	収 入
	千円		千円
職 員 給 与	7,466,369	補 助 金	413,301
旅 費	58,737	寄 附 金	20,930
事 務 費	261,420	施 設 収 入	44,161,353
商 品 仕 入	1,477,687	商 品 売 上	2,068,321
事 業 用 消 耗 品 費	1,238,518	利 息 及 び 配 当 金	576,654
飲 食 材 料 費	8,037,292	賃 貸 料	1,091,879
光 熱 水 料	4,757,702	保 健 経 理 より 繰 入	3,147,547
燃 料 費	226,534	そ の 他	4,888,811
減 価 償 却 費	6,036,553		
修 繕 費	1,516,249		
賃 借 料	1,393,603		
委 託 管 理 費	3,178,535		
負 担 金	2,124,061		
支 払 利 息	136,483		
そ の 他	21,084,639		
合 計 (A)	58,994,382	合 計 (B)	56,368,796
		差 引 (B) - (A)	△ 2,625,586

(4) 住宅経理収支状況

費 目	支 出	費 目	収 入
	千円		千円
職 員 給 与	43,328	補 助 金	-
旅 費	621	施 設 収 入	25,946
事 務 費	8,602	利 息 及 び 配 当 金	695,960
減 価 償 却 費	33,520	そ の 他	1,224,186
負 担 金	3,243		
支 払 利 息	208,145		
そ の 他	324,498		
合 計 (A)	621,957	合 計 (B)	1,946,092
		差 引 (B) - (A)	1,324,135

(5) 貯金経理収支状況

費 目	支 出	費 目	収 入
	千円		千円
職 員 給 与	1,352,315	利 息 及 び 配 当 金	57,548,597
旅 費	22,513	保 険 手 数 料	35,002
事 務 費	165,847	そ の 他	2,107,364
支 払 利 息	43,570,059		
そ の 他	1,636,900		
合 計 (A)	46,747,634	合 計 (B)	59,690,963
		差 引 (B) - (A)	12,943,329

(6) 貸付経理収支状況

費 目	支 出	費 目	収 入
	千円		千円
職 員 給 与	1,828,120	貸 倒 引 当 金 戻 入	1,846
厚 生 費	3,416	団 体 信 用 生 命 保 険 配 当 金	434,987
旅 費	26,123	団 体 信 用 生 命 保 険 特 約 保 険 料	0
事 務 費	179,831	保 険 料 充 当 金	1,453,254
保 険 料	3,637,222	保 険 負 担 金	-
貸 付 金 保 険 料	328,121	そ の 他	30,889,027
負 担 金	255,356		
支 払 利 息	18,569,771		
そ の 他	4,530,949		
合 計 (A)	29,358,909	合 計 (B)	32,779,114
		差 引 (B) - (A)	3,420,205

(7) 物資経理収支状況

費 目	支 出	費 目	収 入
	千円		千円
職 員 給 与	290,200	施 設 収 入	150,856
旅 行 費	4,367	商 品 売 上	4,212,422
事 務 費	39,280	商 品 販 売 益	94,775
商 品 仕 入	4,043,687	手 数 料	-
飲 食 材 料 費	20,408	販 売 手 数 料	4,710
販 売 費	5,458	受 託 商 品 手 数 料	421,148
減 価 償 却 費	6,413	利 息 及 び 配 当 金	67,749
負 担 金	65,499	広 告 料	4,776
支 払 利 息	219,551	保 健 経 理 より 繰 入	-
そ の 他	490,523	そ の 他	380,725
合 計 (A)	5,185,386	合 計 (B)	5,337,161
		差 引 (B) - (A)	151,775

(8) 財形経理収支状況

費 目	支 出	費 目	収 入
	千円		千円
職 員 給 与	-	補 助 金	-
旅 行 費	-	利 息 及 び 配 当 金	6
事 務 費	86	そ の 他	4,749
支 払 利 息	4,715		
そ の 他	123		
合 計 (A)	4,924	合 計 (B)	4,755
		差 引 (B) - (A)	△ 170

Ⅱ 地方議会議員共済会の事業の概要

〔Ⅰ〕 地方議会議員の概況

平成 26 年 4 月 1 日現在の地方議会議員の総数は 33,806 人で、その共済会別内訳は、都道府県議会議員共済会 2,641 人、市議会議員共済会 19,829 人、町村議会議員共済会 11,336 人である。

〔Ⅱ〕 給付経理の財源

地方議会議員共済会の給付経理の財源は、発足当初、地方議会議員の掛金によることとされていたが、昭和 47 年度から、共済会の収支の状況を勘案して地方公共団体も費用の一部を負担することとされてきた。

地方議会議員年金制度が廃止された平成 23 年 6 月 1 日以後の給付に要する費用については、地方議会議員共済会が保有する残余の積立金を除き、地方公共団体が負担することとされており、平成 26 年度における負担率は、都道府県議会議員共済会が標準報酬月額 100 分の 25.9、市議会議員共済会及び町村議会議員共済会が標準報酬月額 100 分の 52.8 となっている。

〔Ⅲ〕 収支の概況（給付経理）

平成 26 年度の収支の状況は、収入 797 億円、支出 801 億円で、差引 4 億円の赤字となっている。収入の主な内訳は、負担金 759 億円（全体の 94.8%）、利息及び配当金 5 億円（同 0.6%）である。一方、支出の主な内訳は、退職年金 435 億円（全体の 54.3%）、退職一時金 151 億円（同 18.9%）、遺族年金 170 億円（同 21.2%）、遺族一時金 1 億円（同 0.1%）となっている。

統計表 I

(地方公務員等共済組合)

1 組合員数、被扶養者数及び給料に関する調

(短期適用)

項 目	組 合 名			地方職員共済組合	(再掲) 団体共済部	公立学校共済組合	警察共済組合
	組合員数	男	女				
一 般 組 合 員	組合員数	1	191,638	-	-	463,615	28,043
		2	102,388	-	-	479,951	14,076
		3	294,026	-	-	943,566	42,119
	被扶養者数	4	319,709	-	-	796,441	41,228
	給料月額	5	100,382,359	-	-	351,519,554	14,570,906
	期末手当等	6	453,522,911	-	-	1,563,850,113	67,406,773
地方公共団体の 長である組合員	組合員数	7	44	-	-	-	-
		8	2	-	-	-	-
		9	46	-	-	-	-
	被扶養者数	10	70	-	-	-	-
	給料月額	11	51,370	-	-	-	-
	期末手当等	12	211,023	-	-	-	-
特定消防組合員	組合員数	13	-	-	-	-	-
		14	-	-	-	-	-
		15	-	-	-	-	-
	被扶養者数	16	-	-	-	-	-
	給料月額	17	-	-	-	-	-
	期末手当等	18	-	-	-	-	-
船員一般組合員	組合員数	19	935	-	-	532	-
		20	9	-	-	-	-
		21	944	-	-	532	-
	被扶養者数	22	1,556	-	-	777	-
	給料月額	23	331,458	-	-	178,697	-
	期末手当等	24	1,470,368	-	-	786,285	-
特定警察組合員	組合員数	25	-	-	-	-	230,880
		26	-	-	-	-	20,018
		27	-	-	-	-	250,898
	被扶養者数	28	-	-	-	-	339,697
	給料月額	29	-	-	-	-	80,700,588
	期末手当等	30	-	-	-	-	364,322,564
短 期 組 合 員	組合員数	31	-	-	-	-	-
		32	-	-	-	-	-
		33	-	-	-	-	-
	被扶養者数	34	-	-	-	-	-
	給料月額	35	-	-	-	-	-
	期末手当等	36	-	-	-	-	-
任意継続組合員	組合員数	37	2,657	-	-	13,993	2,544
		38	1,130	-	-	12,213	216
		39	3,787	-	-	26,206	2,760
	被扶養者数	40	2,572	-	-	14,888	2,313
	給料月額	41	1,065,439	-	-	7,725,438	767,146
	期末手当等	42	-	-	-	-	-
合 計	組合員数	43	195,274	-	-	478,140	261,467
		44	103,529	-	-	492,164	34,310
		45	298,803	-	-	970,304	295,777
	被扶養者数	46	323,907	-	-	812,106	383,238
	給料月額	47	101,830,626	-	-	359,423,688	96,038,640
	期末手当等	48	455,204,302	-	-	1,564,636,398	431,729,337
育児休業等に係る 掛金免除者数(再掲)	組合員数	49	83	-	-	247	11
		50	7,296	-	-	36,107	3,680
		51	7,379	-	-	36,354	3,691
	給料月額	52	2,010,253	-	-	11,276,432	955,428
	期末手当等	53	2,687,145	-	-	10,384,632	705,909
平 成 25 年 度 計	組合員数	54	197,392	-	-	482,614	262,433
		55	101,716	-	-	494,047	33,122
		56	299,108	-	-	976,661	295,555
	被扶養者数	57	333,158	-	-	835,332	383,533
	給料月額	58	96,728,329	-	-	347,415,293	91,513,956
	期末手当等	59	437,670,702	-	-	1,511,010,942	421,322,176
平 成 24 年 度 計	組合員数	60	200,311	-	-	486,843	263,750
		61	100,644	-	-	494,028	31,912
		62	300,955	-	-	980,871	295,662
	被扶養者数	63	342,658	-	-	855,680	384,789
	給料月額	64	102,533,782	-	-	363,566,345	95,332,861
期末手当等	65	443,626,148	-	-	1,535,991,112	419,351,294	

- (注) 1. この数値は、平成27年3月31日現在のものである。
 2. 地方職員共済組合団体共済部は、地方職員共済組合の内数であり、再掲である(以下の表において同じ。)
 3. 金額については表示単位未満を四捨五入しているため、内訳と合計が一致しない場合がある(以下の表
 4. 「育児休業等に係る掛金免除者数(再掲)」には産前産後休業に係る者を含む(以下の表において同じ。)

単位 (組合員数 人)
被扶養者数 人
金額 千円)

東京都職員 共済組合	指定都市職員 共済組合	市町村職員 共済組合	都市職員 共済組合	合計	
55,217	98,054	480,863	24,710	1,342,140	1
46,996	51,849	355,066	21,062	1,071,388	2
102,213	149,903	835,929	45,772	2,413,528	3
73,803	154,606	797,708	39,924	2,223,419	4
32,187,251	49,079,873	270,772,986	14,654,163	833,167,091	5
163,407,123	240,408,755	1,194,110,558	63,241,431	3,745,947,664	6
19	9	1,656	24	1,752	7
1	1	20	1	25	8
20	10	1,676	25	1,777	9
18	18	1,647	36	1,789	10
22,756	10,750	1,286,174	23,399	1,394,449	11
99,383	48,808	5,044,916	95,640	5,499,770	12
16,948	17,687	106,997	5,250	146,882	13
1,138	587	1,863	88	3,676	14
18,086	18,274	108,860	5,338	150,558	15
22,958	25,774	165,468	7,933	222,133	16
5,604,199	5,610,691	32,566,221	1,612,930	45,394,040	17
28,038,799	27,764,737	146,206,875	7,152,908	209,163,319	18
43	-	360	-	1,870	19
2	-	2	-	13	20
45	-	362	-	1,883	21
52	-	709	-	3,094	22
10,458	-	112,545	-	633,158	23
46,287	-	496,385	-	2,799,325	24
-	-	-	-	230,880	25
-	-	-	-	20,018	26
-	-	-	-	250,898	27
-	-	-	-	339,697	28
-	-	-	-	80,700,588	29
-	-	-	-	364,322,564	30
-	-	-	-	-	31
-	-	-	-	-	32
-	-	-	-	-	33
-	-	-	-	-	34
-	-	-	-	-	35
-	-	-	-	-	36
930	1,385	14,399	411	36,319	37
733	574	6,819	228	21,913	38
1,663	1,959	21,218	639	58,232	39
732	1,284	14,308	451	36,548	40
464,423	554,183	6,457,568	182,963	17,217,160	41
-	-	-	-	-	42
73,157	117,135	604,275	30,395	1,759,843	43
48,870	53,011	363,770	21,379	1,117,033	44
122,027	170,146	968,045	51,774	2,876,876	45
97,563	181,682	979,840	48,344	2,826,680	46
38,289,086	55,255,497	311,195,494	16,473,455	978,506,486	47
191,591,592	268,222,300	1,345,858,734	70,489,979	4,327,732,642	48
80	59	123	7	610	49
4,449	3,558	24,965	1,859	81,914	50
4,529	3,617	25,088	1,866	82,524	51
1,146,673	1,750,655	6,433,635	481,596	24,054,672	52
1,528,108	1,479,990	14,816,765	942,089	32,544,638	53
73,093	117,954	609,865	30,351	1,773,702	54
49,086	52,484	362,792	21,085	1,114,332	55
122,179	170,438	972,657	51,436	2,888,034	56
99,493	186,041	999,442	49,126	2,886,125	57
38,595,031	53,711,857	303,819,094	16,266,922	948,050,481	58
187,657,307	255,401,906	1,303,288,246	67,655,112	4,184,006,391	59
73,636	119,797	615,314	30,526	1,790,177	60
49,605	52,467	362,287	20,851	1,111,794	61
123,241	172,264	977,601	51,377	2,901,971	62
102,130	191,585	1,017,801	50,147	2,944,790	63
38,852,647	56,466,244	316,494,646	16,461,900	989,708,426	64
190,648,440	263,155,799	1,320,952,630	68,124,364	4,241,849,787	65

において同じ。)

(長期適用)

項 目	組 合 名			地方職員共済組合	(再掲) 団体共済部	公立学校共済組合	警察共済組合
	組合員数	男 女 計					
一 般 組 合 員	組合員数	男	1	191,638	-	463,614	28,043
		女	2	102,388	-	479,951	14,076
		計	3	294,026	-	943,565	42,119
	給料月額 期末手当等		4	100,027,650	-	351,252,266	14,564,441
			5	451,985,711	-	1,562,677,354	67,018,248
地方公共団体の 長である組合員	組合員数	男	6	44	-	-	-
		女	7	2	-	-	-
		計	8	46	-	-	-
	給料月額 期末手当等		9	28,520	-	-	-
			10	126,528	-	-	-
特定消防組合員	組合員数	男	11	-	-	-	-
		女	12	-	-	-	-
		計	13	-	-	-	-
	給料月額 期末手当等		14	-	-	-	-
			15	-	-	-	-
長 期 組 合 員	組合員数	男	16	6,553	6,553	-	-
		女	17	5,140	5,140	-	-
		計	18	11,693	11,693	-	-
	給料月額 期末手当等		19	3,781,110	3,781,110	-	-
			20	16,475,243	16,475,243	-	-
特定消防長期 組 合 員	組合員数	男	21	-	-	-	-
		女	22	-	-	-	-
		計	23	-	-	-	-
	給料月額 期末手当等		24	-	-	-	-
			25	-	-	-	-
船員一般組合員	組合員数	男	26	935	-	532	-
		女	27	9	-	-	-
		計	28	944	-	532	-
	給料月額 期末手当等		29	331,458	-	178,608	-
			30	1,470,368	-	786,285	-
継続長期組合員	組合員数	男	31	170	-	4	90
		女	32	-	-	1	2
		計	33	170	-	5	92
	給料月額 期末手当等		34	66,596	-	1,920	34,791
			35	248,240	-	8,975	198,650
特定警察組合員	組合員数	男	36	-	-	-	230,880
		女	37	-	-	-	20,018
		計	38	-	-	-	250,898
	給料月額 期末手当等		39	-	-	-	80,759,524
			40	-	-	-	364,288,273
特例継続組合員	組合員数	男	41	-	-	-	-
		女	42	-	-	-	-
		計	43	-	-	-	-
	給料月額		44	-	-	-	-
合 計	組合員数	男	45	199,340	6,553	464,150	259,013
		女	46	107,539	5,140	479,952	34,096
		計	47	306,879	11,693	944,102	293,109
	給料月額 期末手当等		48	104,235,333	3,781,110	351,432,794	95,358,756
			49	470,306,090	16,475,243	1,563,472,614	431,505,171
育児休業等に係る 掛金免除者数(再掲)	組合員数	男	50	86	3	247	11
		女	51	7,543	247	36,107	3,680
		計	52	7,629	250	36,354	3,691
	給料月額		53	2,075,075	65,685	11,276,432	966,376
平 成 25 年 度 計	組合員数	男	54	200,437	6,492	466,219	259,513
		女	55	105,351	5,015	480,516	32,881
		計	56	305,788	11,507	946,735	292,394
	給料月額 期末手当等		57	98,752,579	3,637,757	338,025,112	90,587,887
			58	452,089,727	15,388,830	1,510,399,437	421,294,009
平 成 24 年 度 計	組合員数	男	59	202,532	6,450	469,913	260,304
		女	60	103,604	4,607	480,502	31,679
		計	61	306,136	11,057	950,415	291,983
	給料月額 期末手当等		62	104,065,078	3,576,585	353,830,475	94,235,421
			63	457,888,795	15,148,645	1,535,691,877	419,350,780

(注)この数値は、平成27年3月31日現在のものである。

単位 { 組合員数 人 }
 { 金額 千円 }

東京都職員 共済組合	全国市町村職員 共済組合連合会	指定都市職員 共済組合	合計	
55,217	505,573	98,054	1,342,139	1
46,996	376,128	51,849	1,071,388	2
102,213	881,701	149,903	2,413,527	3
32,182,860	284,431,146	48,968,218	831,426,581	4
162,769,274	1,254,749,998	239,102,969	3,738,303,554	5
23	1,680	9	1,756	6
1	21	1	25	7
24	1,701	10	1,781	8
14,880	1,037,758	6,010	1,087,168	9
79,116	4,453,907	29,890	4,689,441	10
16,948	112,247	17,687	146,882	11
1,138	1,951	587	3,676	12
18,086	114,198	18,274	150,558	13
5,604,199	34,179,130	5,610,691	45,394,019	14
27,947,031	153,359,630	27,764,882	209,071,543	15
3	42	2	6,600	16
-	1	-	5,141	17
3	43	2	11,741	18
1,860	23,165	857	3,806,991	19
9,656	93,910	3,466	16,582,275	20
-	-	-	-	21
-	-	-	-	22
-	-	-	-	23
-	-	-	-	24
-	-	-	-	25
43	360	-	1,870	26
2	2	-	13	27
45	362	-	1,883	28
10,458	112,545	-	633,068	29
46,135	496,385	-	2,799,173	30
439	46	218	967	31
28	2	7	40	32
467	48	225	1,007	33
168,836	16,054	90,993	379,190	34
826,274	69,038	492,919	1,844,096	35
-	-	-	230,880	36
-	-	-	20,018	37
-	-	-	250,898	38
-	-	-	80,759,524	39
-	-	-	364,288,273	40
-	-	-	-	41
-	-	-	-	42
-	-	-	-	43
-	-	-	-	44
72,673	619,948	115,970	1,731,094	45
48,165	378,105	52,444	1,100,301	46
120,838	998,053	168,414	2,831,395	47
37,983,092	319,799,797	54,676,769	963,486,542	48
191,677,486	1,413,222,868	267,394,126	4,337,578,355	49
144	130	63	681	50
5,573	26,823	3,639	83,365	51
5,717	26,953	3,702	84,046	52
1,443,040	6,914,280	1,773,714	24,448,916	53
72,394	623,038	116,262	1,737,863	54
48,287	375,798	51,749	1,094,582	55
120,681	998,836	168,011	2,832,445	56
38,117,847	311,592,921	52,952,871	930,029,217	57
188,404,162	1,368,708,252	255,272,224	4,196,167,811	58
72,910	627,648	118,009	1,751,316	59
48,858	374,848	51,658	1,091,149	60
121,768	1,002,496	169,667	2,842,465	61
38,834,392	323,858,702	55,584,836	970,408,904	62
191,395,771	1,386,815,115	262,645,699	4,253,788,037	63

2 福祉施設に関する調

区 分		組 合 名		地方職員共済組合	公立学校共済組合	警察共済組合	東京都職員 共 済 組 合
		数					
医療機関 (病院)		数	1	1	8	1	-
	病床数	普通	2	41	2,636	133	-
		結核	3	-	-	-	-
		計	4	41	2,636	133	-
医療機関 (療養所)		数	5	-	-	-	-
	病床数	普通	6	-	-	-	-
		結核	7	-	-	-	-
		計	8	-	-	-	-
医療機関(直営診療所) 数		9	20	-	-	5	1
医療機関 (合計)		数	10	21	8	6	1
	病床数	普通	11	41	2,636	133	-
		結核	12	-	-	-	-
		計	13	41	2,636	133	-
保養所		数	14	11	13	4	2
	収容人員	15	851	3,524	289	300	
宿泊所		数	16	16	30	11	-
	収容人員	17	1,296	29,467	723	-	

(注) 1. この調は、平成26年度末の事業報告書による数値である。

2. 複数の共済組合において共同で設置・運営する施設については、いずれか一方の共済組合に

指定都市職員 共済組合	市町村職員 共済組合	都市職員共済組合	合計	
-	-	-	10	1
-	-	-	2,810	2
-	-	-	-	3
-	-	-	2,810	4
-	-	-	-	5
-	-	-	-	6
-	-	-	-	7
-	-	-	-	8
-	-	-	26	9
-	-	-	36	10
-	-	-	2,810	11
-	-	-	-	12
-	-	-	2,810	13
3	23	1	57	14
177	2,030	120	7,291	15
-	19	1	77	16
-	2,283	157	33,926	17

計上している。

3 短期法定給付支給状況調

項 目		組 合 名		地方職員共済組合	公立学校共済組合	警察共済組合	東京都職員共済組合		
保	療養の給付	一 般	入院	件数	1	24,498	84,136	21,285	9,314
			外 来	日金	2	211,689	699,317	191,607	81,178
				額	3	7,514,382	25,319,258	7,087,269	3,061,581
		歯 科	外 来	件数	4	1,819,924	6,402,171	1,512,619	780,867
				日金	5	2,522,270	8,888,277	2,003,407	1,133,086
			額	6	14,211,072	47,718,149	11,498,141	5,943,513	
	給 付	小 計	件数	7	461,491	1,661,547	377,413	209,159	
				8	832,605	3,017,185	705,109	387,117	
			日金	9	3,817,496	13,550,069	3,399,044	1,722,678	
		小 計	件数	10	2,305,913	8,147,854	1,911,317	999,340	
				11	3,566,564	12,604,779	2,900,123	1,601,381	
			日金	12	25,542,950	86,587,477	21,984,454	10,727,772	
健	入院時生活療養の給付・ 入院時食事療養の給付	一 般	件数	13	21,517	72,943	19,413	8,135	
			回数	14	475,376	1,554,977	425,489	181,103	
			額	15	190,363	615,986	183,665	72,962	
		歯 科	件数	16	379	1,032	329	91	
				17	4,507	9,661	3,197	1,124	
			回数	18	1,776	3,839	1,267	436	
	小 計	件数	19	21,896	73,975	19,742	8,226		
			20	479,883	1,564,638	428,686	182,227		
		回数	21	192,139	619,825	184,933	73,398		
	訪問看護療養の給付	件数	22	505	1,274	263	142		
			23	3,930	8,170	1,793	857		
			24	32,007	61,480	13,101	6,329		
給	家族療養の給付	一 般	入院	件数	25	27,780	72,275	41,086	8,345
			外 来	日金	26	274,995	718,944	336,518	79,303
				額	27	8,978,561	23,173,641	11,725,734	2,660,001
		歯 科	件数	28	2,090,990	5,163,973	2,680,012	685,969	
				29	3,099,728	7,651,663	4,025,020	1,038,064	
			日金	30	14,483,643	35,801,270	18,242,942	4,687,834	
	小 計	件数	31	487,557	1,170,770	580,126	152,341		
			32	790,563	1,936,892	944,665	252,144		
		日金	33	3,566,351	8,775,132	4,294,410	1,130,254		
	小 計	件数	34	2,606,327	6,407,018	3,301,224	846,655		
			35	4,165,286	10,307,499	5,306,203	1,369,511		
		日金	36	27,028,555	67,750,044	34,263,086	8,478,089		
付	家族入院時生活療養の給付・ 家族入院時食事療養の給付	一 般	件数	37	23,888	61,313	32,671	7,024	
			回数	38	630,182	1,629,245	685,569	178,498	
			額	39	246,779	647,129	265,739	70,393	
		歯 科	件数	40	439	1,257	438	62	
				41	4,133	12,357	4,501	748	
			回数	42	1,626	4,872	1,768	280	
	小 計	件数	43	24,327	62,570	33,109	7,086		
			44	634,315	1,641,602	690,070	179,246		
		回数	45	248,405	652,002	267,507	70,673		
	家族訪問看護療養の給付	件数	46	2,102	5,971	2,159	734		
			47	13,117	35,618	11,732	3,892		
			48	109,133	312,515	101,257	34,221		
高額療養の給付	一 般	入院	件数	49	18,596	50,459	19,066	5,985	
			額	50	3,023,880	8,478,002	3,225,561	1,005,130	
		外 来	件数	51	13,619	32,895	10,216	6,119	
			額	52	1,052,755	2,674,148	825,079	491,791	
	歯 科	件数	53	368	789	208	74		
			54	20,162	43,650	13,985	6,178		
		小 計	件数	55	32,583	84,143	29,490	12,178	
				56	4,096,798	11,195,801	4,064,625	1,503,099	

(金額単位 千円)

指定都市職員 共済組合	市町村職員 共済組合	都市職員 共済組合	合計	
14,167	82,622	4,550	240,572	1
127,066	757,587	40,433	2,108,877	2
4,845,901	26,521,800	1,493,388	75,843,579	3
1,095,006	5,811,229	307,604	17,729,420	4
1,633,558	8,089,631	425,585	24,695,814	5
8,415,655	45,095,706	2,187,578	135,069,813	6
273,709	1,483,628	78,322	4,545,269	7
508,019	2,743,071	141,942	8,335,048	8
2,424,405	12,333,665	663,519	37,910,877	9
1,382,882	7,377,479	390,476	22,515,261	10
2,268,643	11,590,289	607,960	35,139,739	11
15,685,960	83,951,171	4,344,486	248,824,269	12
12,531	73,887	3,883	212,309	13
284,817	1,685,388	90,869	4,698,019	14
114,745	685,845	36,204	1,899,769	15
183	1,288	131	3,433	16
1,955	15,456	837	36,737	17
770	6,137	336	14,561	18
12,714	75,175	4,014	215,742	19
286,772	1,700,844	91,706	4,734,756	20
115,515	691,982	36,540	1,914,331	21
290	909	82	3,465	22
1,709	5,714	426	22,599	23
13,327	44,070	3,180	173,493	24
16,849	97,436	4,785	268,556	25
152,370	980,826	43,273	2,586,229	26
5,403,008	31,036,140	1,625,482	84,602,567	27
1,195,037	6,440,669	324,292	18,580,942	28
1,824,232	9,592,081	483,358	27,714,146	29
8,655,388	45,776,573	2,217,731	129,865,381	30
278,025	1,433,466	78,544	4,180,829	31
462,547	2,387,647	128,048	6,902,506	32
2,203,885	10,618,468	599,502	31,188,002	33
1,489,911	7,971,571	407,621	23,030,327	34
2,439,149	12,960,554	654,679	37,202,881	35
16,262,281	87,431,181	4,442,715	245,655,950	36
14,119	82,742	3,940	225,697	37
348,958	2,217,959	91,497	5,781,908	38
138,559	879,204	36,524	2,284,327	39
235	1,304	118	3,853	40
2,244	13,251	858	38,092	41
879	5,175	342	14,942	42
14,354	84,046	4,058	229,550	43
351,202	2,231,210	92,355	5,820,000	44
139,437	884,379	36,866	2,299,269	45
1,382	5,742	345	18,435	46
8,704	36,196	1,598	110,857	47
74,319	301,459	14,524	947,429	48
11,023	68,272	3,059	176,460	49
1,907,504	11,019,543	530,572	29,190,192	50
7,274	43,801	1,803	115,727	51
605,296	3,499,526	146,064	9,294,660	52
209	1,636	61	3,345	53
10,456	90,596	2,129	187,157	54
18,506	113,709	4,923	295,532	55
2,523,256	14,609,666	678,766	38,672,009	56

項 目		組 合 名		地方職員共済組合	公立学校共済組合	警察共済組合	東京都職員共済組合		
保	療養費	一 般	入院	件数	57	95	594	185	4
			日金	数	58	16	123	740	10
		外 来	件数	60	94,197	602,206	87,443	74,073	
			日金	数	61	316,603	2,178,386	275,592	73,869
		歯 科	件数	62	372,851	2,453,983	327,702	348,384	
			日金	数	63	12	198	-	8
			数	64	16	339	-	12	
		小 計	日金	数	65	93	1,762	-	44
	件数		66	94,304	602,998	87,628	74,085		
	日金		数	67	316,635	2,178,848	276,332	73,891	
	入院時食事療養費・生活療養費	一 般	件数	68	376,616	2,476,306	333,211	349,082	
			回数	69	-	1	-	1	
			金額	70	-	△ 23	-	22	
		歯 科	回数	71	-	46	-	9	
			件数	72	-	△ 2	-	-	
			回数	73	-	△ 3	-	-	
		小 計	金額	74	-	△ 4	-	-	
件数			75	-	△ 1	-	1		
回数	76		-	△ 26	-	22			
金額	77	-	43	-	9				
健	家族療養費	一 般	入院	件数	78	103	498	174	30
			日金	数	79	124	303	702	140
		外 来	件数	80	4,440	26,300	11,515	3,163	
			日金	数	81	81,878	272,911	90,952	35,689
		歯 科	日金	数	82	295,927	1,050,494	346,751	35,122
	金額		83	388,303	1,308,205	423,660	192,942		
	件数		84	27	363	15	44		
	小 計	日金	数	85	42	558	33	74	
		金額	86	214	2,780	157	370		
		件数	87	82,008	273,772	91,141	35,763		
給	家族入院時食事療養費・生活療養費	一 般	日金	数	88	296,093	1,051,355	347,486	35,336
			金額	89	392,956	1,337,285	435,332	196,475	
		回数	90	-	47	3	16		
	歯 科	回数	91	-	501	22	171		
		金額	92	-	193	10	68		
		件数	93	-	-	-	-		
	小 計	回数	94	-	-	-	-		
		金額	95	-	-	-	-		
回数		96	-	47	3	16			
金額	97	-	501	22	171				
金額	98	-	193	10	68				
付	高額療養費	一 般	入院	件数	99	10,946	27,167	10,034	3,927
			金額	100	723,598	1,987,598	679,701	290,401	
		外 来	件数	101	4,763	14,444	2,726	3,047	
			金額	102	147,490	521,665	83,290	75,138	
		歯 科	件数	103	62	269	15	137	
	金額		104	2,594	9,158	396	2,018		
	小 計	件数	105	15,771	41,880	12,775	7,111		
		金額	106	873,682	2,518,422	763,387	367,558		
	高 額 介 護 療 養 費	件数	107	-	2	-	-		
		金額	108	-	148	-	-		
薬 劑 支 給	本 人	件数	109	1,025,535	3,548,380	843,525	510,775		
		処方せん枚数	110	1,225,215	4,222,551	979,849	614,608		
		金額	111	7,037,651	22,235,008	5,449,628	3,386,096		
	家 族	件数	112	1,221,952	3,017,535	1,600,811	463,153		
		処方せん枚数	113	1,593,322	3,906,785	2,155,238	599,474		
	小 計	金額	114	6,697,204	16,307,296	7,821,169	2,439,408		
		件数	115	2,247,487	6,565,915	2,444,336	973,928		
処方せん枚数	116	2,818,537	8,129,336	3,135,087	1,214,082				
金額	117	13,734,855	38,542,304	13,270,797	5,825,504				

(金額単位 千円)

指定都市職員 共済組合	市町村職員 共済組合	都市職員 共済組合	合計	
139	876	27	1,920	57
45	258	-	1,192	58
5,581	28,646	860	65,482	59
82,754	450,850	21,786	1,413,309	60
297,485	1,665,677	78,680	4,886,292	61
364,929	1,863,478	87,439	5,818,766	62
11	37	-	266	63
29	48	-	444	64
132	268	-	2,300	65
82,904	451,763	21,813	1,415,495	66
297,559	1,665,983	78,680	4,887,928	67
370,642	1,892,392	88,300	5,886,549	68
-	19	-	21	69
-	297	-	296	70
-	26	-	81	71
-	-	-	△ 2	72
-	-	-	△ 3	73
-	-	-	△ 4	74
-	19	-	19	75
-	297	-	293	76
-	26	-	77	77
122	645	27	1,599	78
231	556	8	2,064	79
6,925	33,008	758	86,109	80
62,035	294,024	14,799	852,288	81
232,409	1,146,558	58,425	3,165,686	82
314,229	1,431,693	76,576	4,135,608	83
26	145	-	620	84
46	249	-	1,002	85
224	1,162	-	4,907	86
62,183	294,814	14,826	854,507	87
232,686	1,147,363	58,433	3,168,752	88
321,379	1,465,863	77,333	4,226,623	89
3	19	-	88	90
50	197	-	941	91
13	62	-	347	92
-	-	-	-	93
-	-	-	-	94
-	-	-	-	95
3	19	-	88	96
50	197	-	941	97
13	62	-	347	98
5,371	31,118	2,020	90,583	99
379,569	2,077,527	136,348	6,274,743	100
4,860	21,398	493	51,731	101
207,916	605,838	22,421	1,663,759	102
165	356	65	1,069	103
1,682	13,579	700	30,128	104
10,396	52,872	2,578	143,383	105
589,168	2,696,943	159,470	7,968,630	106
-	1	1	4	107
-	13	80	240	108
647,667	3,266,490	173,853	10,016,225	109
788,953	3,905,692	202,210	11,939,078	110
4,332,990	21,648,732	1,149,247	65,239,351	111
714,854	3,804,524	194,119	11,016,948	112
935,230	4,969,829	253,617	14,413,495	113
3,873,883	20,688,218	1,062,827	58,890,006	114
1,362,521	7,071,014	367,972	21,033,173	115
1,724,183	8,875,521	455,827	26,352,573	116
8,206,873	42,336,950	2,212,073	124,129,357	117

項 目			組 合 名		地方職員共済組合	公立学校共済組合	警察共済組合	東京都職員共済組合	
			件数	金額					
移 送 費			件数	118	1	12	-	-	
			金額	119	140	123	-	-	
家 族 移 送 費			件数	120	2	10	3	-	
			金額	121	48	407	61	-	
出 産 費			件数	122	4,575	18,791	1,899	1,611	
			金額	123	1,930,760	7,881,155	798,458	684,463	
家 族 出 産 費			件数	124	2,929	7,752	10,386	1,244	
			金額	125	1,240,743	3,243,123	4,375,807	528,290	
埋 葬 料			件数	126	241	750	250	104	
			金額	127	11,958	37,454	12,354	5,200	
家 族 埋 葬 料			件数	128	187	591	190	70	
			金額	129	9,350	29,550	9,500	3,500	
計			件数	130	7,346,581	22,032,708	7,850,796	2,933,676	
			日数	131	8,361,625	26,186,269	8,843,669	3,084,868	
			金額	132	75,821,094	223,245,654	80,877,880	28,853,729	
			高額療養件数	133	48,354	126,025	42,265	19,289	
			処方せん枚数	134	2,818,537	8,129,336	3,135,087	1,214,082	
直 營 保 健 給 付	療 養 の 給 付	一 般	入院	件数	135	23	697	88	-
			日数	136	67	4,782	443	-	
			金額	137	1,914	173,317	12,642	-	
		外 来	件数	138	36,795	31,221	28,917	10,847	
			日数	139	44,080	40,431	36,479	13,850	
			金額	140	229,669	330,487	181,784	72,992	
	歯 科	件数	141	2,660	1,341	2,300	583		
		日数	142	4,253	1,943	5,037	990		
		金額	143	22,291	11,932	18,220	4,363		
	小 計	件数	144	39,478	33,259	31,305	11,430		
		日数	145	48,400	47,156	41,959	14,840		
		金額	146	253,875	515,736	212,645	77,355		
入 院 時 食 事 療 養 の 給 付 ・ 給 付	一 般	件数	147	22	634	85	-		
		回数	148	110	9,703	956	-		
		金額	149	42	4,013	435	-		
	歯 科	件数	150	-	20	-	-		
		回数	151	-	201	-	-		
		金額	152	-	82	-	-		
小 計	件数	153	22	654	85	-			
	回数	154	110	9,904	956	-			
	金額	155	42	4,095	435	-			
家 族 療 養 の 給 付	一 般	入院	件数	156	1	197	6	-	
		日数	157	2	1,650	26	-		
		金額	158	75	60,918	1,144	-		
	外 来	件数	159	158	4,168	369	147		
		日数	160	227	5,692	460	202		
		金額	161	1,133	44,560	4,040	1,264		
	歯 科	件数	162	48	321	5	16		
		日数	163	78	481	5	23		
		金額	164	286	4,028	21	93		
		件数	165	207	4,686	380	163		
小 計	日数	166	307	7,823	491	225			
	金額	167	1,494	109,506	5,204	1,356			

(金額単位 千円)

指定都市職員 共済組合	市町村職員 共済組合	都市職員 共済組合	合計	
1	10	2	26	118
45	471	51	830	119
1	15	-	31	120
3	805	-	1,324	121
2,233	15,394	1,117	45,620	122
886,807	6,328,423	420,669	18,930,735	123
2,128	12,406	727	37,572	124
891,154	5,037,457	271,308	15,587,882	125
184	925	41	2,495	126
9,200	46,132	2,050	124,348	127
129	763	44	1,974	128
6,450	38,150	2,200	98,700	129
4,386,749	23,202,805	1,205,066	68,958,381	130
5,248,450	27,406,099	1,401,776	80,532,756	131
46,095,829	247,757,594	12,790,611	715,442,392	132
28,902	166,582	7,502	438,919	133
1,724,183	8,875,521	455,827	26,352,573	134
-	-	-	808	135
-	-	-	5,292	136
-	-	-	187,873	137
-	-	-	107,780	138
-	-	-	134,840	139
-	-	-	814,933	140
-	-	-	6,884	141
-	-	-	12,223	142
-	-	-	56,806	143
-	-	-	115,472	144
-	-	-	152,355	145
-	-	-	1,059,611	146
-	-	-	741	147
-	-	-	10,769	148
-	-	-	4,490	149
-	-	-	20	150
-	-	-	201	151
-	-	-	82	152
-	-	-	761	153
-	-	-	10,970	154
-	-	-	4,572	155
-	-	-	204	156
-	-	-	1,678	157
-	-	-	62,136	158
-	-	-	4,842	159
-	-	-	6,581	160
-	-	-	50,996	161
-	-	-	390	162
-	-	-	587	163
-	-	-	4,427	164
-	-	-	5,436	165
-	-	-	8,846	166
-	-	-	117,559	167

項 目				組 合 名		地方職員共済組合	公立学校共済組合	警察共済組合	東京都職員共済組合
保 健 給 付	直 營 保 健 給 付	家族入院時生活療養の給付・ 家族入院時生活療養の給付・ 家族入院時生活療養の給付・	一 般	件数	168	1	177	6	-
				回数	169	2	3,529	42	-
				金額	170	1	1,442	21	-
		歯 科	件数	171	-	12	-	-	
			回数	172	-	74	-	-	
			金額	173	-	30	-	-	
		小 計	件数	174	1	189	6	-	
			回数	175	2	3,603	42	-	
			金額	176	1	1,472	21	-	
	高 額 療 養 の 給 付	一 般	入院	件数	177	-	368	-	-
			金額	178	-	42,118	-	-	
		外 来	件数	179	-	86	-	-	
			金額	180	-	5,643	-	-	
		歯 科	件数	181	-	2	-	-	
			金額	182	-	243	-	-	
	小 計	件数	183	-	456	-	-		
		金額	184	-	48,004	-	-		
	合 計	計	件数	185	39,685	37,945	31,685	11,593	
			日数	186	48,707	54,979	42,450	15,065	
			金額	187	255,411	678,812	218,304	78,711	
件数			188	7,386,266	22,070,653	7,882,481	2,945,269		
日数			189	8,410,332	26,241,248	8,886,119	3,099,933		
傷 病 手 当 金	高 額 療 養 件 数 処 方 せ ん 枚 数	金額	190	76,076,505	223,924,466	81,096,185	28,932,440		
		件数	191	48,354	126,481	42,265	19,289		
		枚数	192	2,818,537	8,129,336	3,135,087	1,214,082		
		日数	193	5,652	24,688	3,597	3,996		
出 産 手 当 金	日 金	件数	194	112,582	499,984	72,440	81,154		
		金額	195	1,349,995	6,852,948	850,594	980,036		
		件数	196	11	78	1	-		
休 業 手 当 金	日 金	件数	197	252	1,500	64	-		
		金額	198	2,131	15,424	526	-		
		件数	199	10	260	9	-		
育 児 休 業 金	復 職 後 支 給 分	日数	200	77	3,941	60	-		
		金額	201	704	40,174	592	-		
		件数	202	45,468	189,874	18,962	16,122		
介 護 休 業 手 当 金	休 業 中 支 給 分	日数	203	885,087	3,732,741	386,180	316,642		
		金額	204	7,602,523	36,402,463	3,242,334	2,729,876		
		件数	205	-	△ 1	-	-		
合 計	支 給 分	金額	206	-	579	-	-		
		件数	207	366	2,955	52	223		
		日数	208	5,403	46,653	996	2,830		
災 害 給 付	復 職 後 支 給 分	金額	209	38,813	321,138	7,093	20,330		
		件数	210	51,507	217,854	22,621	20,341		
		日数	211	1,003,401	4,284,819	459,740	400,626		
災 害 給 付	復 職 後 支 給 分	金額	212	8,994,166	43,632,726	4,101,139	3,730,242		
		件数	213	1	6	5	1		
		金額	214	484	2,922	1,930	495		
災 害 給 付	復 職 後 支 給 分	件数	215	1	-	5	-		
		金額	216	411	-	1,602	-		
		件数	217	42	150	30	8		
災 害 給 付	復 職 後 支 給 分	金額	218	14,855	111,637	15,846	7,430		
		件数	219	44	156	40	9		
		金額	220	15,750	114,559	19,378	7,925		

(金額単位 千円)

指定都市職員 共済組合	市町村職員 共済組合	都市職員 共済組合	合計	
-	-	-	184	168
-	-	-	3,573	169
-	-	-	1,463	170
-	-	-	12	171
-	-	-	74	172
-	-	-	30	173
-	-	-	196	174
-	-	-	3,647	175
-	-	-	1,493	176
-	-	-	368	177
-	-	-	42,118	178
-	-	-	86	179
-	-	-	5,643	180
-	-	-	2	181
-	-	-	243	182
-	-	-	456	183
-	-	-	48,004	184
-	-	-	120,908	185
-	-	-	161,201	186
-	-	-	1,231,239	187
4,386,749	23,202,805	1,205,066	69,079,289	188
5,248,450	27,406,099	1,401,776	80,693,957	189
46,095,829	247,757,594	12,790,611	716,673,630	190
28,902	166,582	7,502	439,375	191
1,724,183	8,875,521	455,827	26,352,573	192
5,471	18,602	1,124	63,130	193
111,835	379,814	20,024	1,277,833	194
1,262,048	4,305,167	245,576	15,846,363	195
16	73	18	197	196
323	1,558	284	3,981	197
2,779	12,060	2,729	35,648	198
-	57	-	336	199
-	685	-	4,763	200
-	5,990	-	47,461	201
22,153	152,805	10,346	455,730	202
435,886	3,155,390	187,526	9,099,452	203
3,717,519	24,833,840	1,663,485	80,192,040	204
-	-	-	△ 1	205
-	-	-	579	206
240	1,102	46	4,984	207
2,910	16,928	714	76,434	208
20,748	115,638	5,345	529,105	209
27,880	172,639	11,534	524,376	210
550,954	3,554,375	208,548	10,462,463	211
5,003,094	29,272,694	1,917,135	96,651,196	212
4	8	-	25	213
1,966	3,569	-	11,365	214
1	3	-	10	215
346	833	-	3,191	216
16	179	5	430	217
13,639	137,293	4,904	305,605	218
21	190	5	465	219
15,951	141,695	4,904	320,161	220

項 目	組 合 名		地方職員共済組合	公立学校共済組合	警察共済組合	東京都職員共済組合
総 計	件 数	221	7,437,817	22,288,663	7,905,142	2,965,619
	日 数	222	9,413,733	30,526,067	9,345,859	3,500,559
	金 額	223	85,086,421	267,671,751	85,216,702	32,670,607
	高額療養件数	224	48,354	126,481	42,265	19,289
	処方せん枚数	225	2,818,537	8,129,336	3,135,087	1,214,082
老人保健拠出金	金 額	226	1,050	2,850	986	361
退職者給付拠出金	金 額	227	7,159,517	25,237,170	6,957,732	2,919,498
前期高齢者交付金等	金 額	228	-	-	-	-
前期高齢者納付金等	金 額	229	44,105,427	96,562,300	15,793,630	10,530,526
後期高齢者支援金等	金 額	230	34,267,327	106,862,574	35,971,663	12,763,476
病床転換支援金等	金 額	231	-	-	-	-
介護納付金	金 額	232	15,823,280	48,424,540	13,902,833	6,133,446
総 合 計	件 数	233	7,437,817	22,288,663	7,905,142	2,965,619
	日 数	234	9,413,733	30,526,067	9,345,859	3,500,559
	金 額	235	186,443,022	544,761,186	157,843,546	65,017,914
	高額療養件数	236	48,354	126,481	42,265	19,289
	処方せん枚数	237	2,818,537	8,129,336	3,135,087	1,214,082
平成25年度合計	件 数	238	7,444,515	22,273,430	8,051,648	2,983,527
	日 数	239	9,504,418	30,869,396	9,414,571	3,560,938
	金 額	240	184,185,737	551,065,727	158,052,631	64,896,321
	高額療養件数	241	48,519	121,291	42,807	19,667
	処方せん枚数	242	2,814,049	8,072,855	3,040,193	1,221,223
平成24年度合計	件 数	243	7,645,024	22,626,642	7,895,727	3,038,209
	日 数	244	10,010,122	31,585,903	9,630,345	3,672,397
	金 額	245	186,550	564,433	155,555	65,268
	高額療養件数	246	45,920	112,117	41,442	20,064
	処方せん枚数	247	2,902,007	8,269,960	3,034,364	1,255,094

- (注) 1. この調べは、平成26年度末事業報告書による数値である。
2. 「入院時食事療養の給付・入院時生活療養の給付」「家族入院時食事療養の給付・家族入院時生活療養の給付」「入院時食事療養費・入院時生活療養費」及び「家族入院時食事療養費・家族入院生活療養費」の件数及び回数は「計」「合計」「総計」及び「総合計」には含まない。

(金額単位 千円)

指定都市職員 共 済 組 合	市 町 村 職 員 共 済 組 合	都 市 職 員 共 済 組 合	合 計	
4,414,650	23,375,634	1,216,605	69,604,130	221
5,799,404	30,960,474	1,610,324	91,156,420	222
51,114,874	277,171,983	14,712,649	813,644,987	223
28,902	166,582	7,502	439,375	224
1,724,183	8,875,521	455,827	26,352,573	225
656	3,288	168	9,359	226
3,944,198	21,886,140	1,143,141	69,247,396	227
-	-	-	-	228
23,315,401	128,541,480	7,493,561	326,342,326	229
19,219,044	106,215,843	5,514,911	320,814,838	230
-	-	-	-	231
8,976,871	45,583,328	2,332,584	141,176,882	232
4,414,650	23,375,634	1,216,605	69,604,130	233
5,799,404	30,960,474	1,610,324	91,156,420	234
106,571,044	579,402,062	31,197,014	1,671,235,788	235
28,902	166,582	7,502	439,375	236
1,724,183	8,875,521	455,827	26,352,573	237
4,441,195	23,442,060	1,210,488	69,843,662	238
5,818,990	31,404,222	1,611,043	92,183,578	239
107,234,527	581,192,840	30,327,326	1,676,955,109	240
27,612	171,236	7,681	438,813	241
1,719,073	8,839,149	457,100	26,163,642	242
4,588,336	23,915,301	1,254,795	70,964,034	243
6,153,512	32,428,444	1,675,630	95,156,353	244
107,012	574,552	29,987	1,683,358	245
27,817	163,560	7,638	418,558	246
1,775,912	9,086,702	478,943	26,802,982	247

4 短期附加給付支給状況調

項 目		組 合 名		地方職員共済組合	公立学校共済組合	警察共済組合	東京都職員 共 済 組 合
		件数	金額				
保	家族療養費	1		19,297	67,038	23,849	5,337
		2	641,863		2,136,845	823,266	165,367
療	家族訪問看護 療 養 費	3		11	111	10	6
		4	55		1,010	92	57
健	出 産 費	5		4,494	18,596	1,869	1,561
		6	134,850		929,800	93,121	79,000
給	家族出産費	7		2,703	7,466	10,333	1,173
		8	81,090		373,300	562,185	59,350
付	埋 葬 料	9		-	742	171	105
		10	-		18,550	8,550	5,114
給	家族埋葬料	11		-	588	190	70
		12	-		15,283	9,500	3,500
付	小 計	13		26,505	94,541	36,422	8,252
		14	857,859		3,474,788	1,496,715	312,387
給	直営保健給付 家族療養費	15		-	219	-	1
		16	-		9,061	-	1
付	計	17		26,505	94,760	36,422	8,253
		18	857,859		3,483,849	1,496,715	312,388
休	傷病手当金	19		670	2,287	388	860
		20	146,698		601,128	87,624	200,658
業	出産手当金	21		-	-	-	-
		22	-		-	-	-
給	休業手当金	23		-	-	-	-
		24	-		-	-	-
付	小 計	25		670	2,287	388	860
		26	146,698		601,128	87,624	200,658
災	弔 慰 金	27		-	-	-	-
		28	-		-	-	-
害	家族弔慰金	29		-	-	-	-
		30	-		-	-	-
給	災害見舞金	31		-	-	-	-
		32	-		-	-	-
付	小 計	33		-	-	-	-
		34	-		-	-	-
入	院 附 加 金	35		-	-	-	-
		36	-		-	-	-
結	婚 手 当 金	37		-	21,383	-	-
		38	-		1,191,040	-	-
合	計	39		27,175	118,430	36,810	9,113
		40	1,004,556		5,276,017	1,584,338	513,046
一	部 負 担 金 の 額 等 の 払 戻 し	41		29,234	122,284	26,397	11,846
		42	952,690		4,061,523	906,583	372,988
総	計	43		56,409	240,714	63,207	20,959
		44	1,957,246		9,337,540	2,490,921	886,034
平	成 25 年 度 合 計	45		29,209	127,716	48,179	9,569
		46	1,065,669		5,948,701	2,354,237	509,166
平	成 24 年 度 合 計	47		77,995	322,252	72,906	22,338
		48	2,540,031		11,618,511	3,307,566	976,269

(注)この調べは、平成26年度末事業報告書による数値である。

(金額単位 千円)

指定都市職員 共済組合	市町村職員 共済組合	都市職員 共済組合	合計	
10,566	62,752	2,982	191,821	1
362,171	1,987,935	93,499	6,210,945	2
11	94	-	243	3
211	1,260	-	2,686	4
1,905	5,404	642	34,471	5
40,628	108,135	12,960	1,398,494	6
1,845	4,028	285	27,833	7
36,252	79,725	5,760	1,197,662	8
163	590	24	1,795	9
7,973	27,140	940	68,267	10
117	617	43	1,625	11
5,760	27,990	1,940	63,973	12
14,607	73,485	3,976	257,788	13
452,996	2,232,185	115,099	8,942,027	14
-	-	-	220	15
-	-	-	9,062	16
14,607	73,485	3,976	258,008	17
452,996	2,232,185	115,099	8,951,089	18
453	373	-	5,031	19
86,756	74,029	-	1,196,892	20
-	-	-	-	21
-	-	-	-	22
-	-	-	-	23
-	-	-	-	24
453	373	-	5,031	25
86,756	74,029	-	1,196,892	26
-	-	-	-	27
-	-	-	-	28
-	-	-	-	29
-	-	-	-	30
-	-	-	-	31
-	-	-	-	32
-	-	-	-	33
-	-	-	-	34
-	-	-	-	35
-	-	-	-	36
-	-	-	21,383	37
-	-	-	1,191,040	38
15,060	73,858	3,976	284,422	39
539,751	2,306,213	115,099	11,339,021	40
16,170	98,168	5,025	309,124	41
561,021	3,207,658	166,275	10,228,737	42
31,230	172,026	9,001	593,546	43
1,100,772	5,513,871	281,374	21,567,758	44
16,092	82,212	4,394	317,371	45
548,834	2,423,255	121,840	12,971,703	46
38,017	208,224	11,721	753,453	47
1,319,178	6,966,685	446,062	27,174,302	48

5 長期給付支給状況調

項 目		組 合 名		地方職員共済組合		公立学校共済組合
						(再掲) 団体共済部
退職共済年金	65歳以上	件数	1	1,091,494	46,266	2,808,398
		金額	2	286,098,059	9,387,349	808,852,103
	65歳未満	件数	3	255,141	16,377	924,616
		金額	4	52,590,378	2,719,568	208,385,255
	繰上げ支給	件数	5	22,225	468	114,050
	金額	6	5,118,340	105,511	25,853,858	
小計	件数	7	1,368,860	63,111	3,847,064	
	金額	8	343,806,777	12,212,428	1,043,091,216	
退職年金	件数	9	138,054	1,447	623,737	
	金額	10	57,648,169	440,397	245,973,107	
減額退職年金	件数	11	11,415	347	37,659	
	金額	12	2,741,842	76,718	10,393,282	
通算退職年金	件数	13	4,918	1,382	10,443	
	金額	14	585,337	86,464	1,303,476	
退職一時金	件数	15	3	3	-	
	金額	16	43	43	-	
脱退一時金	件数	17	4	-	-	
	金額	18	3,803	-	-	
返還一時金	件数	19	1	-	1	
	金額	20	132	-	376	
障害共済年金	公務等	件数	21	291	12	898
		金額	22	112,906	2,100	366,631
	公務外	件数	23	12,194	835	45,925
		金額	24	2,167,433	132,370	8,788,900
小計	件数	25	12,485	847	46,823	
	金額	26	2,280,339	134,470	9,155,531	
障害年金	公務上	件数	27	121	-	418
		金額	28	65,616	-	227,145
	公務外	件数	29	2,615	95	14,041
		金額	30	888,545	26,858	4,654,818
小計	件数	31	2,736	95	14,459	
	金額	32	954,161	26,858	4,881,963	
障害一時金	件数	33	3	-	5	
	金額	34	9,020	-	15,378	
遺族共済年金	公務等	件数	35	1,028	6	1,706
		金額	36	197,000	739	351,161
	公務外	件数	37	478,998	16,936	1,032,221
		金額	38	111,367,648	1,875,940	262,872,146
小計	件数	39	480,026	16,942	1,033,927	
	金額	40	111,564,648	1,876,679	263,223,307	
遺族年金	公務上	件数	41	1,443	12	1,763
		金額	42	357,536	1,748	447,643
	公務外	件数	43	57,692	811	109,574
		金額	44	12,141,647	113,158	25,548,917
小計	件数	45	59,135	823	111,337	
	金額	46	12,499,183	114,907	25,996,560	
通算遺族年金	件数	47	951	484	461	
	金額	48	42,073	13,704	28,341	
特例死亡一時金	件数	49	-	-	-	
	金額	50	-	-	-	
死亡一時金	件数	51	1	-	-	
	金額	52	7,217	-	-	
短期在留脱退一時金	件数	53	5	4	11	
	金額	54	5,208	3,595	10,644	
合計	件数	55	2,078,597	85,485	5,725,927	
	金額	56	532,147,953	14,986,263	1,604,073,182	
平成25年度合計	件数	57	2,082,567	84,246	5,709,664	
	金額	58	560,458,066	15,437,876	1,694,068,745	
平成24年度合計	件数	59	2,049,072	81,461	5,608,199	
	金額	60	572,262,140	15,229,086	1,739,967,129	

(注) この調べは、平成26年度末事業報告書による数値である。

(金額単位 千円)

警察共済組合	東京都職員 共済組合	全国市町村職員 共済組合連合会	指定都市職員 共済組合	合計	
582,416	514,200	3,117,242	599,695	8,713,445	1
165,846,229	126,089,069	705,873,820	155,299,447	2,248,058,729	2
279,254	145,229	1,201,508	177,366	2,983,114	3
78,972,035	33,564,901	252,941,252	39,106,164	665,559,984	4
16,912	4,730	83,845	20,425	262,187	5
4,104,358	1,002,347	17,184,457	5,177,754	58,441,114	6
878,582	664,159	4,402,595	797,486	11,958,746	7
248,922,623	160,656,318	975,999,529	199,583,365	2,972,059,827	8
98,792	43,626	270,426	64,421	1,239,056	9
41,903,148	16,854,433	92,840,732	24,330,240	479,549,830	10
2,326	2,643	28,746	4,238	87,027	11
647,917	721,179	7,213,880	1,245,100	22,963,201	12
774	2,737	47,571	1,781	68,224	13
114,738	436,189	5,286,638	246,837	7,973,215	14
-	-	-	-	3	15
-	-	-	-	43	16
1	-	6	2	13	17
7,196	-	23,412	6,169	40,579	18
14	2	1	5	24	19
21,236	3,876	879	2,046	28,545	20
495	135	1,100	153	3,072	21
189,205	55,965	490,492	66,828	1,282,026	22
8,376	5,398	42,487	7,902	122,282	23
1,619,744	863,167	7,497,345	1,389,043	22,325,632	24
8,871	5,533	43,587	8,055	125,354	25
1,808,949	919,132	7,987,836	1,455,871	23,607,658	26
155	48	388	65	1,195	27
87,421	18,430	188,411	35,319	622,341	28
1,244	978	8,798	1,254	28,930	29
382,974	266,442	2,414,591	365,192	8,972,562	30
1,399	1,026	9,186	1,319	30,125	31
470,394	284,872	2,603,003	400,511	9,594,903	32
-	-	2	2	12	33
-	-	5,588	5,937	35,923	34
2,427	309	4,263	691	10,424	35
458,309	64,169	772,821	129,985	1,973,445	36
324,366	165,111	1,041,140	243,532	3,285,368	37
81,190,943	37,965,948	208,339,410	54,357,743	756,093,838	38
326,793	165,420	1,045,403	244,223	3,295,792	39
81,649,252	38,030,117	209,112,231	54,487,729	758,067,283	40
2,157	354	3,025	497	9,239	41
559,774	82,723	706,353	113,715	2,267,744	42
36,537	17,392	109,587	26,484	357,266	43
8,287,245	3,660,079	20,550,823	5,292,355	75,481,068	44
38,694	17,746	112,612	26,981	366,505	45
8,847,019	3,742,802	21,257,177	5,406,071	77,748,812	46
32	78	3,697	198	5,417	47
2,662	5,424	188,858	12,768	280,127	48
2	-	4	2	8	49
5,155	-	4,196	5,402	14,753	50
3	-	6	-	10	51
2,688	-	4,294	-	14,199	52
-	-	1	-	17	53
-	-	429	-	16,282	54
1,356,283	902,970	5,963,843	1,148,713	17,176,333	55
384,402,977	221,654,341	1,322,528,681	287,188,047	4,351,995,181	56
1,332,182	900,932	5,902,676	1,144,948	17,072,969	57
397,663,551	231,569,922	1,373,813,896	299,831,836	4,557,406,015	58
1,287,636	882,295	5,717,304	1,124,217	16,668,723	59
402,009,191	234,467,770	1,373,309,331	303,548,613	4,625,564,174	60

6 年金種類別受給権者状況調

項 目		組 合 名		地方職員共済組合	(再掲) 団体共済部	公立学校共済組合
		人 員 額	人 員 額			
退 職 共 済 年 金	65 歳 以 上	20年以上	1	160,122	5,591	449,394
		20年未満	2	285,716,778	9,490,216	842,379,539
			3	20,689	2,787	40,876
		繰上げ支給	4	5,488,770	805,110	10,988,192
			5	3,685	80	19,223
	小 計	6	5,174,583	107,844	27,091,727	
		7	184,496	8,458	509,493	
	65 歳 未 満	20年以上	8	296,380,130	10,403,170	880,459,459
		20年未満	9	41,359	1,667	134,016
			10	65,289,020	2,507,780	218,611,891
		繰上げ支給	11	8,188	1,028	24,305
			12	1,703,310	196,928	5,346,468
	小 計	13	7	-	20	
		14	6,126	-	15,419	
	計	15	49,554	2,695	158,341	
		16	66,998,456	2,704,708	223,973,778	
	障 害 共 済 年 金	公 務 等	17	234,050	11,153	667,834
			18	363,378,586	13,107,878	1,104,433,237
公 務 外		19	83	4	235	
		20	220,142	6,575	642,473	
計		21	4,718	267	15,639	
		22	5,099,350	285,423	18,236,674	
計		23	4,801	271	15,874	
		24	5,319,492	291,998	18,879,148	
遺 族 共 済 年 金		公 務 等	25	172	1	308
			26	279,378	1,153	511,124
	公 務 外	27	81,903	2,875	187,857	
		28	121,829,935	2,138,629	312,780,883	
計	29	82,075	2,876	188,165		
	30	122,109,313	2,139,782	313,292,008		
共 済 年 金 計		31	320,926	14,300	871,873	
退 職 年 金		32	490,807,391	15,539,658	1,436,604,392	
減 額 退 職 年 金		33	21,082	221	102,398	
通 算 退 職 年 金		34	54,451,413	411,989	273,668,438	
障 害 年 金	公 務 上	35	1,834	57	6,272	
		36	2,973,152	78,385	12,452,641	
	公 務 外	37	739	206	1,738	
		38	589,577	80,265	1,497,851	
計	39	32	-	83		
	40	108,561	-	284,653		
遺 族 年 金	公 務 上	41	663	15	2,976	
		42	1,275,479	25,411	5,792,402	
	公 務 外	43	695	15	3,059	
		44	1,384,041	25,411	6,077,055	
通 算 遺 族 年 金	公 務 上	45	257	2	351	
		46	510,679	3,156	746,065	
	公 務 外	47	10,043	149	21,066	
		48	12,457,845	126,324	28,539,104	
計	49	10,300	151	21,417		
	50	12,968,524	129,480	29,285,169		
通 算 遺 族 年 金		51	158	79	87	
旧 年 金 計		52	41,192	12,981	32,238	
合 計		53	34,808	729	134,971	
平 成 25 年 度 合 計		54	72,407,900	738,510	323,013,392	
平 成 24 年 度 合 計		55	355,734	15,029	1,006,844	
平 成 25 年 度 合 計		56	563,215,291	16,278,168	1,759,617,784	
平 成 24 年 度 合 計		57	352,388	14,627	987,110	
平 成 25 年 度 合 計		58	569,335,699	16,031,183	1,766,211,040	
平 成 24 年 度 合 計		59	356,494	14,523	990,136	
平 成 25 年 度 合 計		60	613,313,975	16,912,164	1,905,901,064	

(注)この調べは、平成26年度末の事業報告書によるものである。

(金額単位 千円)

警察共済組合	東京都職員 共済組合	指定都市職員 共済組合	全国市町村職員 共済組合連合会	合計	
93,510	80,298	94,913	459,380	1,337,617	1
176,771,157	132,144,821	161,036,101	734,788,592	2,332,836,987	2
9,646	9,208	9,582	92,335	182,336	3
2,090,337	2,650,661	2,654,231	28,393,923	52,266,114	4
2,679	782	3,341	13,911	43,621	5
3,896,451	1,014,322	5,113,732	17,389,405	59,680,220	6
105,835	90,288	107,836	565,626	1,563,574	7
182,757,945	135,809,804	168,804,064	780,571,920	2,444,783,321	8
41,424	18,974	24,168	161,005	420,946	9
83,994,259	30,836,423	39,503,853	245,432,048	683,667,494	10
4,616	4,310	4,374	33,100	78,893	11
919,491	870,751	914,780	7,313,846	17,068,645	12
86	-	1	31	145	13
138,812	-	1,462	28,063	189,881	14
46,126	23,284	28,543	194,136	499,984	15
85,052,561	31,707,174	40,420,095	252,773,957	700,926,020	16
151,961	113,572	136,379	759,762	2,063,558	17
267,810,506	167,516,978	209,224,159	1,033,345,877	3,145,709,341	18
183	26	44	267	838	19
520,006	82,506	142,147	785,073	2,392,346	20
3,542	1,730	2,798	15,238	43,665	21
4,258,168	1,755,025	3,005,824	15,868,886	48,223,926	22
3,725	1,756	2,842	15,505	44,503	23
4,778,174	1,837,530	3,147,971	16,653,958	50,616,272	24
365	53	117	729	1,744	25
621,184	86,589	192,056	1,148,320	2,838,652	26
54,157	28,463	42,005	181,783	576,168	27
84,119,594	41,771,111	59,997,233	239,289,594	859,788,351	28
54,522	28,516	42,122	182,512	577,912	29
84,740,778	41,857,700	60,189,289	240,437,914	862,627,002	30
210,208	143,844	181,343	957,779	2,685,973	31
357,329,458	211,212,208	272,561,419	1,290,437,749	4,058,952,616	32
14,915	6,593	10,027	41,682	196,697	33
38,620,807	15,852,167	23,475,145	90,567,350	496,635,320	34
418	422	676	4,642	14,264	35
632,684	732,658	1,232,703	7,784,797	25,808,635	36
119	403	276	7,305	10,580	37
115,893	442,666	270,654	5,441,059	8,357,701	38
36	8	16	69	244	39
127,668	22,323	53,108	226,742	823,054	40
233	222	319	1,930	6,343	41
410,107	345,432	547,136	3,093,233	11,463,789	42
269	230	335	1,999	6,587	43
537,775	367,755	600,244	3,319,975	12,286,843	44
364	63	87	522	1,644	45
789,402	123,988	168,172	1,011,688	3,349,994	46
6,108	3,125	4,669	19,442	64,453	47
8,183,714	3,833,922	5,472,842	21,551,577	80,039,003	48
6,472	3,188	4,756	19,964	66,097	49
8,973,116	3,957,909	5,641,014	22,563,265	83,388,997	50
5	17	34	604	905	51
2,520	7,389	13,066	183,833	280,238	52
22,198	10,853	16,104	76,196	295,130	53
48,882,795	21,360,543	31,232,825	129,860,279	626,757,734	54
232,406	154,697	197,447	1,033,975	2,981,103	55
406,212,253	232,572,751	303,794,244	1,420,298,028	4,685,710,350	56
226,331	152,364	194,443	1,005,934	2,918,570	57
405,521,600	233,618,701	304,784,033	1,406,114,811	4,685,585,885	58
220,849	151,976	193,064	1,002,053	2,914,572	59
425,042,262	246,560,683	319,981,361	1,484,200,641	4,994,999,986	60

7 短期経理貸借対照表

項 目		組 合 名		地方職員共済組合	公立学校共済組合	警察共済組合	
借	流 動 資 産	現金	1	-	-	-	
		座預金	2	-	-	-	
		普通預金	3	30,185,978	59,782,344	23,390,527	
		通知預金	4	-	-	-	
		定期預金	5	20,785,000	-	-	
		金銭信託	6	-	-	-	
		有価証券	7	199,940	-	-	
		貸付信託	8	-	-	-	
		短期運用有価証券	9	-	-	-	
		証券投資信託	10	2,661,334	-	-	
		有価証券信託	11	-	-	-	
		立替金	12	223	1,032	10,194	
		仮払金	13	-	-	-	
		未収収益	14	1,633	-	43,662	
		短期貸付金	15	-	82,447,887	21,192,460	
		未収金	16	31,891	1,012,562	76,203	
		支払基金委託金	17	924,083	2,788,891	869,409	
		未達回送金	18	-	-	-	
	固定資産	金銭信託	19	-	-	-	
		投資有価証券	20	-	-	-	
		加入金	21	-	-	-	
	合	計	22	54,790,082	146,032,716	45,582,454	
平成	25	年 度 合 計	23	39,242,220	100,561,075	38,510,736	
平成	24	年 度 合 計	24	29,578,240	75,325,275	40,438,243	
貸	流 動 負 債	短期借入金	1	-	-	-	
		未払金	2	63,111	24,054,505	168,204	
		未払費用	3	8,446,294	-	3,289	
		預り金	4	3,012	7,127,297	9,064	
		前受収益	5	1,018,637	-	288,088	
		仮受金	6	-	14,802	-	
	固定負債	長期借入金	7	-	-	-	
		支払準備金	8	14,348,496	46,168,215	14,617,937	
	剰余金 (欠損金)	資本剰余金	9	-	-	-	
		災害給付積立金	10	-	-	-	
		利益剰余金 又は欠損金 (△)	欠損金補てん積立金	11	8,654,595	27,345,579	8,761,446
			短期積立金又は繰越欠損金(△)	12	22,000,653	30,286,709	18,756,796
			介護積立金又は繰越欠損金(△)	13	255,285	11,035,608	2,977,630
	合	計	14	54,790,082	146,032,716	45,582,454	
平成	25	年 度 合 計	15	39,242,220	100,561,075	38,510,736	
平成	24	年 度 合 計	16	29,578,240	75,325,275	40,438,243	

(単位 千円)

東京都職員 共済組合	全国市町村職員 共済組合連合会	指定都市職員 共済組合	市町村職員 共済組合	都市職員共済組合	合計	
-	-	-	-	-	-	1
-	-	-	-	-	-	2
5,470,065	3,888,816	13,625,665	39,392,044	1,977,911	177,713,349	3
-	-	-	406,000	-	406,000	4
10,800,000	23,840,000	6,800,000	59,136,011	2,700,000	124,061,011	5
-	-	3,542,253	3,258,128	-	6,800,381	6
-	-	1,579,150	5,576,158	449,885	7,805,134	7
-	-	402	-	-	402	8
-	-	-	-	-	-	9
-	-	6,128,013	2,790,448	712,935	12,292,729	10
-	-	-	-	-	-	11
63	-	609	691	61	12,873	12
-	-	-	1,471	0	1,471	13
1,292	19,785	3,229	29,629	522	99,752	14
-	-	-	-	-	103,640,347	15
354,811	-	312,945	726,783	318	2,515,513	16
334,854	-	537,543	2,957,539	143,242	8,555,561	17
-	-	-	1,286	-	1,286	18
-	-	-	-	-	-	19
-	12,663,462	-	-	-	12,663,462	20
-	-	-	-	-	-	21
16,961,085	40,412,063	32,529,809	114,276,187	5,984,874	456,569,270	22
14,171,624	36,388,177	27,275,117	102,490,396	5,813,082	364,452,426	23
16,917,386	41,138,546	26,856,914	103,139,280	6,705,401	340,099,284	24
-	-	-	-	-	-	1
408,027	-	1,002,908	7,450,336	441,154	33,588,245	2
-	-	112,398	1,972,349	-	10,534,330	3
-	3,182	866	7,934	-	7,151,354	4
369,431	-	151,269	2,291,586	59,500	4,178,512	5
446	-	32	4,888	15	20,184	6
-	-	-	-	-	-	7
5,592,773	-	8,077,470	42,932,448	2,220,048	133,957,389	8
-	-	-	-	-	-	9
-	15,626,620	-	-	-	15,626,620	10
3,359,346	-	4,698,450	23,806,277	1,206,143	77,831,835	11
6,925,194	24,782,261	18,009,446	34,458,579	1,983,837	157,203,474	12
305,867	-	476,970	1,351,790	74,177	16,477,328	13
16,961,085	40,412,063	32,529,809	114,276,187	5,984,874	456,569,270	14
14,171,624	36,388,177	27,275,117	102,490,396	5,813,082	364,452,426	15
16,917,386	41,138,546	26,856,914	103,139,280	6,705,401	340,099,284	16

短期経理

(単位 千円)

東京都職員 共済組合	全国市町村職員 共済組合連合会	指定都市職員 共済組合	市町村職員 共済組合	都市職員共済組合	合計	
28,853,729	-	46,095,829	247,757,594	12,790,611	715,442,392	1
78,711	-	-	-	-	1,231,239	2
3,730,242	-	5,003,094	29,272,694	1,917,135	96,651,196	3
7,925	-	15,951	141,695	4,904	320,161	4
513,046	-	539,751	2,306,213	115,099	11,339,021	5
361	-	656	3,288	168	9,359	6
2,919,498	-	3,944,198	21,886,140	1,143,141	69,247,396	7
10,530,526	-	23,315,401	128,541,480	7,493,561	326,342,326	8
12,763,476	-	19,219,044	106,215,843	5,514,911	320,814,838	9
-	-	-	-	-	-	10
6,133,446	-	8,976,871	45,583,328	2,332,584	141,176,882	11
-	-	-	337	-	1,894	12
372,988	-	561,021	3,207,321	166,275	10,226,842	13
22,014	-	16,261	386,423	13,535	1,073,309	14
2,737	-	1,785	42,481	1,312	120,676	15
-	-	510,004	7,599,014	400,348	8,509,365	16
-	-	5,144,001	28,280,051	1,492,607	34,916,659	17
-	-	-	1,353,945	-	1,353,945	18
-	30,420,153	-	-	-	30,420,153	19
-	-	-	-	-	-	20
-	86,227	-	-	-	86,227	21
-	885,804	-	-	-	885,804	22
-	6,429,866	-	-	-	6,429,866	23
-	3,091,361	-	-	-	3,091,361	24
-	-	-	-	-	-	25
-	-	-	-	-	-	26
-	-	34	-	-	1,721	27
-	-	-	3	-	3	28
-	-	9,900	-	-	9,900	29
-	-	-	-	-	-	30
-	-	-	-	-	2,531	31
-	-	-	-	-	-	32
-	-	-	-	-	-	33
151,053	-	216,280	1,536,112	95,599	3,593,178	34
-	-	-	-	-	-	35
-	-	-	-	-	-	36
5,592,773	-	8,077,470	42,932,448	2,220,048	133,957,389	37
2,527	-	3,701	46,596	291	232,827	38
2,251,085	4,667,835	5,830,201	15,498,832	219,704	96,441,788	39
432,499	-	268,208	926,355	44,841	4,009,591	40
74,358,636	45,581,247	127,749,661	683,518,193	35,966,673	2,017,939,840	41
71,487,351	39,325,942	122,155,271	674,161,698	36,393,091	1,965,441,559	42
72,166,040	39,693,773	125,348,944	669,647,727	34,594,144	1,950,874,127	43
30,961,932	-	52,559,182	276,276,962	14,571,252	817,261,418	1
3,251,770	-	4,545,194	22,669,018	1,147,174	71,153,790	2
30,722,783	-	51,964,943	270,770,148	14,431,686	807,290,115	3
3,251,025	-	4,544,391	22,665,462	1,146,963	71,153,867	4
446,940	-	845,479	8,845,750	275,297	22,977,054	5
65,886	-	92,748	1,006,595	29,206	2,652,167	6
-	-	-	-	-	-	7
-	1,268,389	-	-	-	1,268,389	8
-	42,126,363	-	-	-	42,126,363	9
-	1,353,945	-	-	-	1,353,945	10
1	-	13,629	8,984	1,655	40,650	11
-	-	-	86,194	33	86,227	12
-	-	-	845,905	39,899	885,804	13
-	-	252,674	2,838,687	-	3,091,361	14
-	-	-	6,119,713	310,153	6,429,866	15
-	-	505	176,905	4,904	182,314	16
-	-	3,736,859	24,949,313	1,664,212	30,350,384	17
-	-	88,123	1,176,182	62,656	1,326,961	18
-	-	-	-	-	-	19
7,438	169,719	41,551	126,155	4,495	1,132,952	20
-	-	15	933	8	19,355	21
-	-	11,660	-	-	11,710	22
-	-	-	-	-	-	23
-	15,700	1,260	160	-	17,120	24
-	-	-	-	-	-	25
30,313	-	62,186	318,402	14,987	792,020	26
-	-	-	-	-	-	27
5,557,390	-	8,082,434	42,995,294	2,204,368	132,805,994	28
63,156	-	33,653	79,889	2,335	392,775	29
-	647,131	808,659	1,351,295	-	2,807,085	30
-	-	64,516	210,248	55,393	330,156	31
74,358,636	45,581,247	127,749,661	683,518,193	35,966,673	2,017,939,840	32
71,487,351	39,325,942	122,155,271	674,161,698	36,393,091	1,965,441,559	33
72,166,040	39,693,773	125,348,944	669,647,727	34,594,144	1,950,874,127	34

短期経理

9 長期経理貸借対照表

項 目		組 合 名	地 方 公 務 員	地 方 職 員 共 済 組 合	(再掲)団体共済部	公 立 学 校 共 済 組 合
			共 済 組 合 連 合 会			
借	流 動	現 金 1	-	-	-	-
		当 座 預 金 2	-	-	-	-
		普 通 預 金 3	78,018	3,384,096	1,168,648	50,292,745
		通 知 預 金 4	-	-	-	-
		定 期 預 金 5	-	120,900,000	7,400,000	565,163,000
	資 産	保 管 有 価 証 券 6	-	-	-	-
		短 期 運 用 有 価 証 券 7	-	-	-	-
		証 券 投 資 信 託 8	-	-	-	-
		立 替 金 9	-	1,079	-	-
		仮 払 金 10	-	-	-	-
		前 渡 金 11	-	-	-	-
		未 収 収 益 12	738,109,132	27,165,121	5,175,382	228,495,702
		短 期 貸 付 金 13	-	-	-	-
		未 収 金 14	-	600,733	-	2,419,547
		未 達 回 送 金 15	-	-	-	-
固 定 資 産	信 託 16	17,426,908,499	297,188,058	126,872,963	3,496,284,149	
	投 資 有 価 証 券 17	8,439,208	16,448,693	6,484,820	-	
	生 命 保 険 18	62,527,893	-	-	478,568,862	
	投 資 不 動 産 19	-	26,168,346	-	3,833,286	
	長 期 貸 付 金 20	56,831	78,507,018	3,260,193	137,933,753	
	預 託 金 21	29,255,892	-	-	-	
	連 合 会 預 託 金 22	-	-	-	-	
	構 成 組 合 預 託 金 23	-	-	-	-	
合 計 24	18,265,375,472	570,363,144	150,362,006	4,962,991,045		
平 成 25 年 度 合 計 25		17,528,785,436	706,573,830	149,064,293	5,135,690,556	
平 成 24 年 度 合 計 26		16,994,976,846	876,798,241	149,479,164	5,358,542,416	
貸	流 動 負 債	未 払 消 費 税 1	-	-	-	134,193
		未 払 金 2	-	21,066	-	330,255
		未 払 費 用 3	-	-	-	-
		前 受 金 4	-	-	-	-
		預 り 金 5	-	11,613	5,681	37,656
		受 入 保 証 金 6	-	-	-	-
		基 礎 年 金 抛 出 金 7	98	-	-	-
		前 受 収 益 8	-	-	-	-
		仮 受 金 9	-	7,611	7,611	32,249
		預 り 有 価 証 券 10	-	-	-	-
固 定 負 債	支 払 準 備 金 11	-	606	606	4,400	
剰 余 金 (欠 損 金)	資 本 剰 余 金 12	-	-	-	-	
	長 期 給 付 積 立 金 13	18,265,375,374	570,322,248	150,348,107	4,962,452,293	
	利 益 剰 余 金 又 は 欠 損 金 (△) 積 立 金 又 は 繰 越 欠 損 金 (△) 14	-	-	-	-	
合 計 15	18,265,375,472	570,363,144	150,362,006	4,962,991,045		
平 成 25 年 度 合 計 16		17,528,785,436	706,573,830	149,064,293	5,135,690,556	
平 成 24 年 度 合 計 17		16,994,976,846	876,798,241	149,479,164	5,358,542,416	

(注)「地方公務員共済組合連合会」の数値は、連合会単独の経理単位である(以下の表において同じ。)

(単位 千円)

警察共済組合	東京都職員共済組合	全国市町村職員共済組合連合会	指定都市職員共済組合	合計	
-	-	-	-	-	1
-	-	-	-	-	2
22,489,911	17,681,712	20,412,462	41,266,597	155,605,541	3
-	-	-	-	-	4
36,000,000	45,700,000	439,350,000	43,600,000	1,250,713,000	5
-	-	-	-	-	6
-	-	-	-	-	7
-	-	-	-	-	8
-	1,313	-	300	2,691	9
-	-	-	1,101	1,101	10
-	-	-	-	-	11
114,274,615	20,423,822	262,540,051	23,799,466	1,414,807,909	12
-	-	-	-	-	13
495,642	514,974	67,618,730	744,287	72,393,913	14
-	-	-	-	-	15
2,038,760,147	358,464,013	7,882,656,270	347,164,817	31,847,425,954	16
30,069,663	33,764,090	-	546,222,259	634,943,913	17
55,782,421	89,252,462	-	33,575,381	719,707,019	18
39,460,403	127,416	-	-	69,589,450	19
73,729,267	29,863,628	900,000	27,212,194	348,202,690	20
-	-	-	-	29,255,892	21
-	-	-	95,064,056	95,064,056	22
-	-	357,960,902	-	357,960,902	23
2,411,062,068	595,793,429	9,031,438,415	1,158,650,458	36,995,674,030	24
2,359,217,541	658,201,689	9,075,303,005	1,217,799,374	36,681,571,431	25
2,395,925,077	720,099,173	9,182,118,590	1,310,552,147	36,839,012,491	26
-	-	-	-	134,193	1
59,089	-	2,018	903,137	1,315,565	2
-	-	-	-	-	3
-	-	-	-	-	4
315,473	-	3,046	4,565	372,353	5
-	-	-	-	-	6
-	-	-	-	98	7
-	-	-	-	-	8
-	-	36	42	39,939	9
-	-	-	-	-	10
6,046	646	6,466	100	18,264	11
-	-	-	-	-	12
2,410,681,460	595,792,783	9,031,426,848	1,157,742,614	36,993,793,619	13
-	-	-	-	-	14
2,411,062,068	595,793,429	9,031,438,415	1,158,650,458	36,995,674,030	15
2,359,217,541	658,201,689	9,075,303,005	1,217,799,374	36,681,571,431	16
2,395,925,077	720,099,173	9,182,118,590	1,310,552,147	36,839,012,491	17

長期経理

10 長期経理損益計算書

項目	組合名	地方公務員 共済組合連合会		地方職員共済組合		公立学校共済組合		
					(再掲)団体共済部			
借	経常費用	退職給付	1	-	404,786,102	12,816,050	1,300,761,458	
		障害給付	2	-	3,243,520	161,328	14,052,872	
		遭族給付	3	-	124,113,122	2,005,290	289,248,209	
		短期在留脱退一時金	4	-	5,208	3,595	10,644	
		恩給組合条例給付	5	-	-	-	-	
		旧市町村共済法給付	6	-	-	-	-	
		連合会払込金	7	-	438,772	438,772	-	
		移換金	8	-	-	-	-	
		消費税	9	-	-	-	1	
		基礎年金拠出金負担金	10	-	152,333,819	5,177,916	522,649,339	
		基礎年金拠出金	11	1,421,429,227	-	-	-	
		基礎年金交付金支払金	12	169,793,472	-	-	-	
		年金保険者拠出金	13	7,969,304	-	-	-	
		財政調整拠出金	14	-	-	-	-	
		組合払込金返還金	15	-	-	-	-	
		組合交付金	16	8,611,000	-	-	-	
		信託の運用損	17	-	-	-	-	
		有価証券売却損	18	-	-	-	3,551,547	
		有価証券評価	19	-	-	-	-	
		償還差損	20	-	-	-	-	
		承継差損	21	-	-	-	-	
		信託等売買手数料	22	-	-	-	-	
		返還金	23	-	-	-	-	
		雑費	24	-	-	8,432	2,261	29,680
繰入金	業務経理へ繰入	25	1,296,740	486,528	103,008	993,547		
次年度繰越金	次年度繰越準備金	26	-	606	606	4,400		
次年度繰越長期給付積立金	次年度繰越長期給付積立金	27	-	570,322,248	150,348,107	4,962,452,293		
次年度繰越基礎年金拠出金負担金充当金	次年度繰越基礎年金拠出金負担金充当金	28	98	-	-	-		
特別損失	前期損益修正損	29	-	-	-	88,258		
	固定資産売却損	30	-	-	-	-		
	固定資産除却損	31	-	-	-	-		
	固定資産評価損	32	-	-	-	-		
当期利益金	当期利益金	33	736,590,027	-	-	-		
合	計	34	2,345,689,868	1,255,738,359	171,056,933	7,093,842,245		
平成25年度合計	計	35	2,091,301,565	1,411,448,167	169,652,372	7,336,516,390		
平成24年度合計	計	36	1,793,614,675	1,595,703,781	169,983,360	7,655,662,296		
貸	経常収益	負担金	1	-	332,388,172	9,957,587	1,096,394,809	
		掛金	2	-	167,736,100	5,987,423	557,965,825	
		退職一時金等返還金	3	-	343,454	22,916	803,637	
		連合会払込金返還金	4	-	-	-	-	
		移換金	5	-	310	-	87	
		基礎年金交付金	6	-	18,178,485	617,416	62,634,189	
		(連合会交付金)						
		基礎年金拠出金負担金	7	1,421,429,187	-	-	-	
		基礎年金交付金	8	169,793,521	-	-	-	
		年金保険者拠出金還付金	9	-	-	-	-	
		財政調整拠出金	10	6,892,149	-	-	-	
		組合払込金	11	7,587,527	-	-	-	
		債券引受手数料	12	-	-	-	-	
		雑収入	13	-	-	17,027	-	20
		連合会交付金	14	-	-	-	-	
		補助金	15	-	-	-	-	
		利息及び配当金	16	739,987,396	30,472,741	5,357,507	239,764,358	
		有価証券売却益	17	-	-	-	818,835	
		有価証券評価益	18	-	-	-	-	
		償還差益	19	-	-	63,130	63,130	
		承継差益	20	-	-	-	-	
		賠償金	21	-	-	-	-	
雑益	22	-	-	-	-			
前年度繰越金	前年度繰越支払準備金	23	-	662	662	6,010		
前年度繰越長期給付積立金	前年度繰越長期給付積立金	24	-	706,538,279	149,050,293	5,135,366,574		
前年度繰越基礎年金拠出金負担金充当金	前年度繰越基礎年金拠出金負担金充当金	25	89	-	-	-		
特別利益	前期損益修正益	26	-	-	-	87,902		
	固定資産売却益	27	-	-	-	-		
	固定資産評価益	28	-	-	-	-		
当期損失金	当期損失金	29	-	-	-			
合	計	30	2,345,689,868	1,255,738,359	171,056,933	7,093,842,245		
平成25年度合計	計	31	2,091,301,565	1,411,448,167	169,652,372	7,336,516,390		
平成24年度合計	計	32	1,793,614,675	1,595,703,781	169,983,360	7,655,662,296		

(注) 全国市町村職員共済組合連合会の構成組合負担金払込金と構成組合掛金払込金は負担金と掛金にそれぞれ計上している。

(単位 千円)

警察共済組合	東京都職員 共済組合	全国市町村職員 共済組合連合会	指定都市職員 共済組合	合計	
291,616,858	178,671,994	1,081,229,920	225,413,758	3,482,480,090	1
2,279,343	1,204,004	10,586,874	1,862,319	33,228,932	2
90,506,776	41,778,343	230,087,137	59,911,970	835,645,557	3
-	-	429	-	16,282	4
-	-	515,899	-	515,899	5
-	-	108,422	-	108,422	6
6,581,941	-	-	1,273,810	8,294,523	7
-	-	-	-	-	8
-	-	-	-	1	9
141,831,901	57,782,545	465,553,954	81,277,629	1,421,429,187	10
-	-	-	-	1,421,429,227	11
-	-	-	-	169,793,472	12
-	-	-	-	7,969,304	13
-	-	-	-	-	14
-	-	-	-	-	15
-	-	-	-	8,611,000	16
-	-	-	-	-	17
-	-	-	-	3,551,547	18
-	-	-	-	-	19
-	-	-	27,350	27,350	20
-	-	-	-	-	21
-	-	-	-	-	22
-	-	35,376	-	35,376	23
10,127	-	7,975	14,928	71,143	24
457,226	246,848	2,680,979	338,302	6,500,169	25
6,046	646	6,466	100	18,264	26
2,410,681,460	595,792,783	9,031,426,848	1,157,742,614	18,728,418,245	27
-	-	-	-	98	28
7,155	4,735	304	6,965	107,417	29
-	-	-	-	-	30
-	-	-	-	-	31
-	-	-	-	-	32
-	-	-	-	736,590,027	33
2,943,978,833	875,481,898	10,822,240,583	1,527,869,744	26,864,841,530	34
2,891,454,932	947,881,617	10,896,756,549	1,597,369,768	27,172,728,987	35
2,931,903,611	1,011,728,546	11,012,496,389	1,697,117,009	27,698,226,307	36
293,961,841	122,863,460	902,949,835	164,283,988	2,912,842,106	1
155,913,163	64,402,225	509,104,975	89,537,639	1,544,659,926	2
313,944	168,182	1,336,636	154,994	3,120,847	3
-	-	-	-	-	4
-	1	17	-	414	5
17,047,776	6,854,088	55,431,417	9,647,517	169,793,472	6
-	-	-	-	1,421,429,187	7
-	-	-	-	169,793,521	8
-	-	-	-	-	9
-	-	-	-	6,892,149	10
-	-	-	-	7,587,527	11
-	-	-	-	-	12
17,392	-	2,083	816	37,338	13
-	-	-	8,611,000	8,611,000	14
-	-	-	-	-	15
117,898,566	22,952,534	278,114,140	33,727,652	1,462,917,387	16
-	-	-	4,477,994	5,296,828	17
-	-	-	-	-	18
9,190	39,720	-	90,786	202,826	19
-	-	-	-	-	20
-	-	-	-	-	21
2,547	-	-	-	2,547	22
1,695	1,779	19,230	100	29,477	23
2,358,803,101	658,199,909	9,075,281,555	1,217,307,292	19,151,496,710	24
-	-	-	-	89	25
9,618	-	694	29,966	128,180	26
-	-	-	-	-	27
-	-	-	-	-	28
-	-	-	-	-	29
2,943,978,833	875,481,898	10,822,240,583	1,527,869,744	26,864,841,530	30
2,891,454,932	947,881,617	10,896,756,549	1,597,369,768	27,172,728,987	31
2,931,903,611	1,011,728,546	11,012,496,389	1,697,117,009	27,698,226,307	32

長期経理

1 1 業務経理貸借対照表

項目		組合名		地方公務員 共済組合連合会	地方職員共済組合	(再掲)団体共済部		公立学校共済組合
借	流 動 資 産	現金	1	-	-	-	-	-
		預金	2	-	-	-	-	-
		預金	3	-	-	-	-	-
		預金	4	672,089	2,142,066	2,499	4,198,804	
		預金	5	-	-	-	-	
		預託金	6	2,800,000	3,397,118	20,000	17,450	
		証券	7	-	157,690	157,690	-	
		証券	8	-	180,530	-	-	
		証券	9	-	-	-	-	
		証券	10	-	2,445,715	-	-	
		証券	11	-	-	-	-	
		証券	12	-	-	-	-	
		証券	13	-	-	-	-	
		証券	14	40	21,893	-	2,996	
		証券	15	-	-	-	100	
		証券	16	-	-	-	-	
		証券	17	16,789	4,127	-	7,563	
		証券	18	1,240	717	3	0	
		証券	19	-	-	-	2,978,330	
		証券	20	74	77,905	-	55,795	
		証券	21	-	-	-	-	
方	固 定 資 産	建物	22	-	1,265,771	-	2,113,341	
		建物	23	-	29	29	-	
		建物	24	-	3,589	-	26,451	
		建物	25	-	-	-	5,411	
		建物	26	-	-	-	440	
		建物	27	14,781	71,325	1,032	97,805	
		建物	28	-	10,970,619	-	724,439	
		建物	29	-	-	-	-	
		建物	30	-	-	-	-	
		建物	31	1,253	22	-	201	
		建物	32	170,191	-	-	498	
		建物	33	-	-	-	10	
		繰延資産	34	-	552,174	-	477,233	
合	35	3,676,456	21,291,290	181,254	10,706,866			
平成25年度	36	2,375,245	21,799,384	275,400	10,379,320			
平成24年度	37	2,072,897	21,880,691	268,984	10,767,444			
貸	流 動 負 債	短期借入金	1	-	-	-	-	
		未払消費税	2	-	-	-	-	
		未払費用	3	11,891	266,782	-	971,738	
		未払費用	4	2,471,632	132,333	773	37,963	
		未預り入金	5	4,372	65,602	764	29,175	
		前受入金	6	-	10,454	-	-	
		前受入金	7	-	-	-	-	
		前受入金	8	-	-	-	-	
		前受入金	9	-	-	-	4,599	
	方	固 定 負 債	長期借入金	10	-	-	-	217,331
土地移換償還金			11	-	-	-	-	
退職給与引当金			12	155,396	1,495,893	85,420	2,680,558	
災害補てん引当金			13	-	-	-	-	
特別修繕引当金			14	-	-	-	-	
(剰 余 金)	資 本 剰 余 金 又 は 欠 損 金 (△)	資本剰余金	15	-	12,200,564	-	4,374,521	
		利益剰余金	16	-	1,411,000	-	-	
		利益剰余金	17	-	246,670	-	-	
		利益剰余金	18	1,033,165	5,461,993	94,298	2,390,981	
合	19	3,676,456	21,291,290	181,254	10,706,866			
平成25年度	20	2,375,245	21,799,384	275,400	10,379,320			
平成24年度	21	2,072,897	21,880,691	268,984	10,767,444			

(単位 千円)

警察共済組合	東京都職員 共済組合	全国市町村職員 共済組合連合会	指定都市職員 共済組合	市町村職員 共済組合	都市職員共済組合	合計	
-	-	-	-	-	-	-	1
89	-	-	-	486	-	575	2
-	-	-	-	-	-	-	3
1,137,464	823,611	366,473	1,209,561	4,024,991	162,405	14,737,464	4
-	-	-	-	1,061	-	1,061	5
-	-	1,900,000	-	13,688,525	350,000	22,153,093	6
13,436	-	-	-	757,591	-	928,718	7
-	-	-	99,817	5,140,691	697,530	6,118,568	8
-	-	-	-	-	-	-	9
-	-	-	230,196	1,797,512	42,181	4,515,604	10
-	-	-	-	-	-	-	11
-	9	-	220	19,606	88	19,924	12
-	-	-	-	-	-	-	13
21,266	114	7,586	36	911	114	54,954	14
-	537	-	2	3,721	158	4,518	15
-	-	-	-	-	-	-	16
3,073	-	12,255	9	8,978	1,942	54,736	17
38,321	-	245	1,034	20,964	3,652	66,173	18
4,120,000	-	-	-	-	-	7,098,330	19
2,722	-	268,126	54,920	6,469	36	466,048	20
-	-	-	-	-	-	-	21
1,618,245	-	631,549	-	1,101,087	-	6,729,993	22
-	-	-	-	12,395	-	12,425	23
56,057	-	-	-	11,366	-	97,462	24
-	-	-	-	-	-	5,411	25
3,573	-	-	-	6,929	-	10,942	26
24,357	-	6,610	7,441	233,080	904	456,302	27
2,847,904	-	2,595,000	-	-	-	17,137,962	28
-	-	-	-	-	-	-	29
-	-	-	-	-	-	-	30
2,491	-	-	161	1,201	-	5,328	31
387	-	-	-	148,830	-	319,906	32
92	-	-	-	-	-	102	33
610,851	-	-	28,938	62,342	-	1,731,539	34
10,500,328	824,272	5,787,845	1,632,337	27,048,734	1,259,010	82,727,138	35
10,129,696	1,024,359	5,881,669	1,534,045	26,641,311	1,170,935	80,935,964	36
9,770,398	998,804	5,782,922	1,450,398	26,033,011	1,089,006	79,845,571	37
-	-	-	-	-	-	-	1
2,120	-	-	-	593	26	2,739	2
124,755	455,742	456,385	278,088	354,312	8,931	2,928,624	3
309,826	5,027	3,994	9,807	52,531	3,134	3,026,247	4
106,898	2,393	4,397	257,432	34,223	1,549	506,041	5
5,305	-	-	-	2,178	-	17,938	6
5,010	-	-	275	45	-	5,330	7
-	537	-	60	52	-	5,248	8
-	-	-	-	-	-	-	9
-	-	207,600	-	-	-	217,331	10
1,059,968	30,529	525,032	151,494	7,873,021	325,147	14,297,037	11
-	-	-	-	-	-	-	12
-	-	-	-	-	-	-	13
227,834	-	72,610	-	24,244	4,367	329,055	14
4,753,353	-	3,532,400	1,534	114,782	-	24,977,154	15
-	-	-	-	-	-	1,411,000	16
-	-	-	-	98,238	-	344,908	17
3,905,257	330,043	985,428	933,647	18,494,515	915,856	34,450,884	18
10,500,328	824,272	5,787,845	1,632,337	27,048,734	1,259,010	82,727,138	19
10,129,696	1,024,359	5,881,669	1,534,045	26,641,311	1,170,935	80,935,964	20
9,770,398	998,804	5,782,922	1,450,398	26,033,011	1,089,006	79,845,571	21

業務
経
理

1 2 業務経理損益計算書

項目	組合名		地方公務員	地方職員共済組合		公立学校共済組合
	役員報酬	報給負担	共済組合連合会	(再掲)団体共済部		
借方	役員報酬	1	70,764	68,524	15,248	90,287
	報給負担	2	475,389	1,508,499	97,675	2,485,943
	員給負担	3	-	-	-	390,470
	厚生	4	555	2,886	98	6,290
	旅務	5	1,890	28,865	507	35,376
	事務	6	14,715	241,389	13,175	744,866
	賃託	7	24,294	110,185	8,731	-
	委託	8	2,554,950	755,867	175,325	976,723
	託管	9	7,563	57,480	-	-
	熱水	10	3,898	21,300	800	15,789
	燃料	11	-	-	-	102
	被服	12	-	-	-	-
	繕修	13	39	5,484	-	7,903
	洗濯	14	-	-	-	220
	賃借	15	152,067	45,389	12,200	66,453
	管理	16	-	-	-	-
	保険	17	-	643	-	1,232
	消耗	18	-	-	-	-
	調査	19	83,153	20,033	93	129
	普及	20	55,414	18,632	1,734	175,057
	広告	21	652	823	-	-
	謝儀	22	1,296	474	-	3,760
	食糧	23	407	95	-	93
	負担	24	91,103	405,027	24,535	-
	消費税	25	-	92,280	-	169,740
	交際	26	-	142	-	-
	選分	27	-	-	-	-
	分担	28	-	-	-	-
	公租	29	-	-	-	21,627
	連合	30	-	208,587	7,976	642,922
	事務	31	-	-	-	-
	構成	32	-	-	-	-
	信託	33	-	-	-	-
	等買	34	721	4,837	140	13,821
	雑減	35	576	65,696	116	150,178
	災害	36	-	-	-	-
	補てん	37	-	-	-	-
	特別	38	-	-	-	-
	支払	39	-	-	-	-
	開発	40	-	243,308	-	218,528
	有価	41	-	-	-	-
	証券	42	-	-	-	-
	有価	43	-	469	-	-
	償還	44	-	-	-	-
	承継	45	-	2,670	-	-
	雑損	46	-	-	-	-
	前損	47	-	880	-	399
	固定	48	-	-	-	-
	資産	49	0	113	-	522
	当期	50	-	-	-	-
利益	51	-	-	-	453,675	
当期	52	-	-	-	-	
合計	53	3,539,445	3,910,576	358,354	6,672,104	
平成	54	2,043,005	3,693,394	264,179	5,802,060	
平成	55	1,920,378	3,741,763	257,562	5,891,619	
貸方	組合	1	1,928,823	-	-	-
	分担	2	-	2,737,027	164,010	4,687,335
	構成	3	-	-	-	-
	事務	4	-	-	-	-
	負担	5	-	-	-	-
	払込	6	1	109,534	469	18,151
	雑入	7	-	-	-	19,617
	補助	8	-	-	-	-
	寄附	9	-	-	-	-
	連合	10	-	-	-	-
	会交	11	-	-	-	-
	交付	12	2,061	5,163	522	46,553
	災害	13	-	-	-	-
	補てん	14	-	-	-	-
	特別	15	-	-	-	-
修繕	16	-	-	-	-	
引当	17	-	-	-	-	
金戻	18	-	326,591	-	896,141	
入	19	-	486,528	103,008	993,547	
長期	20	1,296,740	-	-	-	
給付	21	-	-	-	-	
第一	22	-	-	-	-	
預託	23	1,251	6,416	-	10,759	
金管	24	-	-	-	-	
理経	25	-	-	-	-	
理経	26	-	-	-	-	
より	27	-	-	-	-	
繰入	28	-	-	-	-	
当期	29	310,569	239,202	90,332	-	
損失	30	-	-	-	-	
当期	31	-	-	-	-	
損失	32	-	-	-	-	
合計	33	3,539,445	3,910,576	358,354	6,672,104	
平成	34	2,043,005	3,693,394	264,179	5,802,060	
平成	35	1,920,378	3,741,763	257,562	5,891,619	

(単位 千円)

警察共済組合	東京都職員共済組合	全国市町村職員共済組合連合会	指定都市職員共済組合	市町村職員共済組合	都市職員共済組合	合計	
73,896	3,960	34,885	1,379	9,826	520	354,042	1
1,137,725	33,527	680,370	166,045	6,076,742	310,023	12,874,263	2
-	-	-	-	-	-	390,470	3
2,895	53	1,185	243	8,005	549	22,661	4
23,296	1,170	18,991	15,364	136,841	9,828	271,620	5
258,859	131,173	242,959	132,756	690,990	40,441	2,498,147	6
12,009	11,050	32,803	27,775	60,729	11,936	290,781	7
403,146	1,047,409	1,572,480	984,533	463,273	11,474	8,769,855	8
229,231	-	-	-	100,998	4,574	399,845	9
26,735	-	23,095	1,391	44,648	600	137,457	10
222	-	-	-	827	1,196	2,346	11
230	-	-	66	2,137	-	2,432	12
3,206	8,746	321	1,039	55,496	174	82,409	13
-	-	-	-	-	-	220	14
133,430	155,882	177,542	69,838	680,062	12,872	1,493,536	15
598	-	-	-	-	-	598	16
975	-	-	11	2,793	33	5,687	17
1,151	-	-	-	-	-	1,151	18
755	11,565	11,542	100	1,989	98	129,365	19
46,108	16,571	65,141	61,815	249,744	4,757	693,240	20
308	-	-	-	-	-	1,783	21
-	4,776	1,399	2,471	7,422	625	22,224	22
24	-	11	-	3,479	1	4,109	23
212,393	12,266	800,028	61,220	1,107,162	50,050	2,739,250	24
4,280	-	153,326	-	139,299	6,063	564,989	25
33	-	28	-	393	5	600	26
-	262	1,221	8	11,563	176	13,229	27
10,574	-	-	-	-	-	10,574	28
-	-	-	-	-	-	21,627	29
199,409	82,262	-	192,961	-	-	1,326,140	30
-	-	-	-	4,481,968	227,712	4,709,680	31
-	-	3,484,908	-	-	-	3,484,908	32
-	-	-	-	-	-	-	33
1,060	111	1,198	225	16,927	837	39,738	34
108,089	-	24,028	979	83,882	131	433,560	35
-	-	-	-	-	-	-	36
3,334	-	4,552	-	-	-	7,886	37
-	-	-	-	185	-	185	38
259,783	-	-	10,221	11,972	-	743,812	39
-	-	-	-	-	-	-	40
-	-	-	-	-	-	-	41
-	-	-	-	-	-	469	42
-	-	-	-	-	-	-	43
9	-	-	-	-	-	2,679	44
227,982	217	-	192	45	-	229,715	45
-	-	-	-	35	-	35	46
90	-	-	0	3,661	-	4,385	47
-	-	-	-	-	-	-	48
188,321	-	180,938	100,575	759,940	94,702	1,778,151	49
3,570,156	1,520,999	7,512,951	1,831,208	15,213,032	789,379	44,559,851	50
3,477,964	1,218,388	7,330,057	1,341,767	14,898,454	755,906	40,560,995	51
3,565,385	1,004,313	7,192,950	1,308,898	15,202,971	764,834	40,593,112	52
-	-	83,850	-	-	-	2,012,673	1
2,572,155	862,154	36,662	1,159,125	10,128,261	486,937	22,669,657	2
-	-	4,709,680	-	-	-	4,709,680	3
-	-	-	-	-	-	-	4
62	17,701	517	5,285	11,986	78	163,316	5
34,613	-	-	-	20	25,402	79,652	6
5,313	-	-	-	-	-	5,313	7
-	-	-	-	3,326,559	158,349	3,484,908	8
-	-	-	-	-	-	-	9
-	-	-	-	-	-	-	10
48,709	117	1,192	2,446	90,798	18,916	215,956	11
68,544	-	-	-	-	-	68,544	12
-	-	-	-	-	-	-	13
-	-	-	-	-	-	-	14
-	-	-	-	120	135	369	15
-	-	-	-	-	-	-	16
-	8,404	-	-	193	610	9,207	17
371,403	151,053	-	216,280	1,536,112	95,599	3,593,178	18
457,226	246,848	-	338,302	-	-	2,522,451	19
-	-	2,680,979	-	-	-	3,977,719	20
-	-	-	-	-	-	-	21
12,131	3	70	100	433	-	31,163	22
-	-	-	-	0	-	0	23
-	-	-	-	-	-	-	24
-	234,720	-	109,671	118,551	3,354	1,016,065	25
3,570,156	1,520,999	7,512,951	1,831,208	15,213,032	789,379	44,559,851	26
3,477,964	1,218,388	7,330,057	1,341,767	14,898,454	755,906	40,560,995	27
3,565,385	1,004,313	7,192,950	1,308,898	15,202,971	764,834	40,593,112	28

業務経理

1 3 保健経理貸借対照表

項 目		組 合 名				地方職員共済組合		公立学校共済組合		
						(再掲) 団体共済部				
借	流 動 資 産	現小当普通定金有貸証差保商貯立差仮前前未短未未貸	口座通知定期錢備付	現預預預預預信証信	金金金金金金金金金金	1 2 3 4 5 6 7 8 9 10 11 12 13 14 15 16 17 18 19 20 21 22 23 24	- - - 6,486,121 - 2,502,728 298,932 6,567,521 - 1,225,668 - - - - 666 - - 507 15,946 - 559,985 - 15	- - - 5,067 - 20,000 104,246 - - - - - - - - - 2 - 7,253 -	- - - 16,076,656 - 61,428 - - - - - - 816 - 14 - 546 2 - 2,180,400 -	
		建借入不動産附帶施設	入不動産附帶施設	物	物	25 26 27 28 29 30 31 32 33 34 35 36 37 38 39 40 41 42 43	37,844 - 10,172 - - 551 5,638 - 15,601 - - - - - 60 19,500 - - -	- - - - - - 38 - - - - - - - - - - - -	316,518 - - - - 70 9,245 - 2,811,011 - - - - 325 843 1,500 - 128,885,703 -	
		繰延資産	創開	業発	費費	44 45	- 16,141	- -	- 63,750	
		合			計	46	17,763,566	136,607	150,408,826	
		平成25年度			合計	47	17,262,612	122,869	147,103,047	
		平成24年度			合計	48	17,252,261	104,596	143,372,372	
		貸	流 動 負 債	短期借入	借入	金	1	-	-	-
				未払消費税	消	税	2	4,165	-	9,887
				未払費用	払	金	3	392,641	-	954,473
				前払費用	払	用	4	40,491	437	27,689
				前受預り	受	金	5	-	-	-
				前受預り	受	金	6	120,691	231	1,106,473
				前受預り	受	金	7	519	-	-
				前受預り	受	益	8	321,593	-	-
				前受預り	受	金	9	-	-	-
				前受預り	受	券	10	-	-	-
			固 定 負 債	長期借入	借入	金	11	-	-	-
				退職給付引当金	引当	金	12	333,778	25,793	1,536,766
				災害補修費引当金	引当	金	13	-	-	-
		特別算入引当金		引当	金	14	-	-	-	
		(剰余金) 欠損金	資本剰余金	剰余	金	16	510,757	-	103,786,689	
			利益剰余金又は欠損金(△)	建設積立金	積立	金	17	-	-	
				改良積立金	積立	金	18	21,271	-	-
				欠損金補てん積立金	積立	金	19	25,562	-	156,976
積立金又は繰越欠損金(△)	積立			金	20	15,992,097	110,146	42,829,873		
合		計	21	17,763,566	136,607	150,408,826				
平成25年度		合計	22	17,262,612	122,869	147,103,047				
平成24年度		合計	23	17,252,261	104,596	143,372,372				

(単位 千円)

警察共済組合	東京都職員 共済組合	全国市町村職員 共済組合連合会	指定都市職員 共済組合	市町村職員 共済組合	都市職員 共済組合	合計	
-	79	-	30	2,495	-	2,604	1
-	-	-	-	248	-	248	2
-	-	-	-	-	-	-	3
3,248,036	2,825,158	30,096	2,749,788	6,826,367	571,433	38,813,656	4
-	-	-	-	32,000	-	32,000	5
-	3,000,000	650,000	-	25,546,607	500,000	32,260,762	6
-	-	-	1,260,115	2,242,277	-	3,801,324	7
-	24,095,300	-	259,801	14,235,381	679,135	45,837,138	8
-	-	-	-	-	-	-	9
-	-	-	623,846	2,161,397	111,565	4,122,475	10
-	-	-	-	-	-	-	11
-	-	-	-	-	-	-	12
16	-	-	-	59	-	75	13
112	77	-	749	25,978	-	26,915	14
91,830	-	-	810	33,787	-	127,908	15
-	-	-	-	-	-	-	16
-	-	-	-	7,668	2	7,684	17
-	-	-	-	-	-	-	18
233	378	11	100	2,381	189	4,345	19
22,114	8,917	14	1,010	59,786	3,046	110,835	20
12,073,472	-	-	-	-	-	12,073,472	21
9,563	84,907	-	244,966	108,288	10	3,188,119	22
-	-	-	-	5,522	-	5,522	23
-	820	-	-	59	-	894	24
21,002	19,687	-	506,022	2,528,375	0	3,429,449	25
-	-	-	-	784	-	784	26
5,310	58,508	-	2,680	68,408	0	145,077	27
-	549	-	2,416	15,085	-	18,051	28
-	38,082	-	-	-	-	38,082	29
0	29	-	-	2,130	-	2,780	30
31,202	3,131	-	30,944	65,180	-	145,340	31
-	544	-	-	-	-	544	32
3,605	187,619	-	263,588	1,369,262	213,324	4,864,009	33
-	-	-	-	-	-	-	34
-	-	-	-	-	-	-	35
-	-	-	-	4,800	-	4,800	36
34	-	-	148	86	-	593	37
-	12,786	-	5,948	6,030	-	25,667	38
6,381	-	-	0	-	-	27,381	39
-	-	-	450,000	-	-	450,000	40
-	-	-	-	-	-	128,885,703	41
-	-	-	-	-	-	-	42
-	-	-	-	-	-	-	43
-	-	-	-	-	-	-	44
63,837	-	-	-	17,634	-	161,362	45
15,576,745	30,334,931	680,122	6,402,961	55,367,956	2,078,703	278,613,809	46
15,700,197	29,816,568	540,254	6,334,059	54,836,901	1,983,910	273,577,549	47
15,668,517	29,329,616	537,735	6,308,363	54,738,542	1,928,959	269,136,365	48
-	-	-	-	-	-	-	1
7,901	-	-	-	9,220	-	31,173	2
107,729	431,100	1,930	328,317	1,517,856	62,929	3,796,976	3
239,348	5,789	51	112,980	329,284	423	756,056	4
-	-	-	-	-	-	-	5
1,145	1,487	58	3,002	692,862	407	1,926,126	6
2,800	-	-	440	-	-	3,760	7
9	-	-	-	2,002	-	323,604	8
-	-	-	-	393	-	8,510	9
-	-	-	-	-	-	-	10
64,294	164,770	31,202	102,464	1,922,560	112,517	4,268,353	12
-	-	-	-	-	-	-	13
-	-	-	115,202	158,250	-	273,452	14
-	-	-	-	-	-	-	15
546,848	524,283	-	1,549,138	3,319,378	214,837	110,451,932	16
-	-	-	-	1,568,814	4,000	1,572,814	17
-	6,775,478	-	-	2,657,150	4,000	9,457,899	18
3,377	16,047	-	71,935	916,986	5,478	1,196,359	19
14,603,295	22,415,975	646,880	4,119,089	42,265,477	1,674,111	144,546,797	20
15,576,745	30,334,931	680,122	6,402,961	55,367,956	2,078,703	278,613,809	21
15,700,197	29,816,568	540,254	6,334,059	54,836,901	1,983,910	273,577,549	22
15,668,517	29,329,616	537,735	6,308,363	54,738,542	1,928,959	269,136,365	23

保健
経
理

1 4 保健經理損益計算書

項 目	組 合 名	地方職員共済組合		公立学校共済組合
			(再掲) 団体共済部	
	役員報酬	1	-	-
	職員給金	2	429,796	2,354,555
	社会保険負担金	3	-	374,510
	厚生事業費	4	-	15,273,676
	厚特定健康診査等費	5	4,367,334	6,198
	旅定健康診査等費	6	354,448	-
	事務費	7	6,324	30,206
	商品仕入費	8	16,587	128,029
	消耗器具費	9	-	-
	事業用品消耗品費	10	481	-
	医薬品材料費	11	-	-
	療食材料費	12	-	-
	加工賃	13	-	-
	委託管理費	14	-	-
	委託査査料	15	-	-
	光熱水料	16	58,654	4,922
	燃被服繕濯借	17	82,954	363
	修賃保調査	18	6,411	-
	設経営推進事業費	19	-	-
	普及及交付金	20	2,930	400
	組合交謝付金	21	256	11,421
	諸食糧負担金	22	-	529
	食糧費	23	-	-
	消費税金	24	2,941	4,034
	連合会分担金	25	146	100
	通租信交通費	26	8,713	39,406
	助成金及び交付金	27	31,033	734
	信託等売買手数料	28	3,242	184
	施設経営推進事業費	29	-	-
	災害見舞品費	30	6,670	90,589
	電算導入費	31	-	-
	分現金過不足	32	-	-
	雑償却費	33	184	1,680
	減価償却費	34	47	1,006
	貸倒引当金繰入	35	658,831	-
	災害補てん引当金繰入	36	299,261	108,298
	特別修繕引当金繰入	37	-	-
	電算導入引当金繰入	38	-	10,974
	支算	39	-	-
	業発費償却	40	-	-
	開業費償却	41	-	-
	有価証券売却損	42	-	-
	有価証券償却損	43	-	-
	有価証券償却損	44	-	-
	有価証券償却損	45	-	-
	有価証券償却損	46	1,026	14,927
	有価証券償却損	47	7,775	10,354
	有価証券償却損	48	15	-
	有価証券償却損	49	-	-
	有価証券償却損	50	-	-
	有価証券償却損	51	-	-
	有価証券償却損	52	-	-
	有価証券償却損	53	-	-
	有価証券償却損	54	6,880	21,485
	有価証券償却損	55	-	-
	有価証券償却損	56	-	-
	有価証券償却損	57	2,203	-
	有価証券償却損	58	-	-
	有価証券償却損	59	-	-
	有価証券償却損	60	-	-

(単位 千円)

警察共済組合	東京都職員 共済組合	全国市町村職員 共済組合連合会	指定都市職員 共済組合	市町村職員 共済組合	都市職員 共済組合	合計	
-	-	-	-	196	-	196	1
60,276	114,064	12,011	131,639	1,089,517	67,909	4,259,768	2
-	-	-	-	-	-	374,510	3
-	-	-	-	-	-	15,273,676	4
4,819,423	1,821,968	28	2,469,100	16,266,530	1,120,957	30,871,538	5
-	336,417	-	315,278	1,198,685	43,819	2,248,648	6
1,867	3,621	809	682	35,322	646	79,477	7
8,672	162,024	576	10,492	156,158	12,714	495,251	8
121	-	-	-	3,975	-	4,096	9
-	-	-	-	-	-	-	10
586	9,431	-	14,158	32,708	-	57,364	11
-	115,987	-	-	-	-	115,987	12
-	6,996	-	-	-	-	6,996	13
-	-	-	-	60,673	-	60,673	14
-	4,420	-	-	-	-	4,420	15
4,726	30,089	-	95,077	11,629	-	200,175	16
496,307	103,570	-	443,364	383,947	5,798	2,474,854	17
310	18,041	-	37,714	193,012	4,345	259,833	18
-	3,110	-	-	-	-	3,110	19
783	5,508	-	17,184	110,717	556	149,099	20
5	337	-	-	13,106	340	14,572	21
-	591	-	136	647	-	1,375	22
637	4,653	-	4,071	76,036	-	92,371	23
125	856	-	715	7,370	-	9,313	24
1,779	29,581	415	31,427	194,438	8,115	313,872	25
196	341	-	1,593	3,966	-	37,863	26
-	7,519	24,634	63	13,430	3,142	52,213	27
-	-	6,827	-	-	-	6,827	28
759	31,942	5,114	58,326	185,233	46,105	424,737	29
-	3	-	-	124	-	127	30
-	-	-	-	-	-	-	31
30	655	754	4,396	5,878	-	13,577	32
-	-	-	-	3,445	-	4,499	33
527,195	31,190	1,850	65,431	215,048	11,626	1,511,172	34
17,348	-	2,580	1,602	654,503	64,210	1,147,802	35
-	-	-	17,527	253,380	13,386	284,293	36
-	-	-	-	-	-	10,974	37
47	-	-	-	-	-	47	38
-	-	-	-	3,667	-	3,667	39
-	-	-	-	729	-	729	40
-	-	-	-	-	-	-	41
-	-	7,720	-	-	-	7,720	42
-	-	-	-	-	-	-	43
130	-	-	-	-	-	130	44
-	-	-	-	-	-	-	45
30	58	-	51	5,870	622	22,584	46
17,283	13,802	-	39,797	116,671	-	205,683	47
-	820	-	-	59	-	894	48
-	-	-	-	-	-	-	49
-	-	-	3,305	146	-	3,450	50
-	-	-	-	-	-	-	51
-	-	-	-	-	-	-	52
-	-	-	-	-	-	-	53
23,107	-	-	24	8,796	-	60,291	54
-	-	-	-	-	-	-	55
-	-	-	-	-	-	-	56
-	-	-	-	-	-	2,203	57
-	-	-	-	-	-	-	58
-	-	-	-	-	-	-	59
-	-	-	-	-	-	-	60

保健
経
理

項 目		組 合 名						地方職員共済組合		公立学校共済組合
								(再掲) 団体共済部		
繰入金	繰入金	業務経理へ繰入金	61	-	-	-	-	-	-	
		保健経理へ繰入金	62	-	-	-	-	-	-	
		医療経理へ繰入金	63	63,524	-	-	-	-	-	
		宿泊経理へ繰入金	64	308,473	-	-	-	-	410,463	
		貯金経理へ繰入金	65	-	-	-	-	-	-	
		貸物経理へ繰入金	66	-	-	-	-	-	-	
		67	-	-	-	-	-	-	-	
		医療経理へ相互繰入金	68	2,032	-	-	-	-	1,000,000	
		宿泊経理へ相互繰入金	69	79,727	-	-	-	-	500,000	
		貯金経理へ相互繰入金	70	-	-	-	-	-	-	
		貸物経理へ相互繰入金	71	-	-	-	-	-	-	
		72	6,500	-	-	-	-	-	-	
		特別損失	特別損失	前期損益修正損	73	440	-	-	-	4,560
				固定資産売却損	74	-	-	-	-	-
				固定資産除却損	75	4,490	-	-	-	399
固定資産評価損	76			-	-	-	-	-		
当期利益金	当期利益金	77	237,530	10,394	-	-	3,471,758			
合	合	78	7,057,857	171,406	-	-	24,828,987			
平成25年度	平成25年度	79	6,785,035	164,956	-	-	25,343,071			
平成24年度	平成24年度	80	6,998,191	163,062	-	-	32,642,184			
貸	貸	負担金	1	2,487,006	85,553	-	-	8,807,396		
		内掛金	2	2,383,301	85,477	-	-	8,788,271		
		内部患者収入	3	-	-	-	-	-		
		保険患者収入	4	-	-	-	-	-		
		一般患者収入	5	-	-	-	-	-		
		老人保健患者収入	6	-	-	-	-	-		
		施設用品収入	7	589,073	-	-	-	-		
		商品売上	8	-	-	-	-	-		
		商品販売益	9	-	-	-	-	-		
		委託商品手数	10	-	-	-	-	-		
		組合分担金	11	-	-	-	-	-		
		保険手数	12	145,109	-	-	-	-		
		現金過不足	13	-	-	-	-	-		
		特定健康診査等収入	14	-	-	-	-	-		
		雑収	15	40,426	-	-	-	-		
		連合会交付金	16	-	-	-	-	-		
		補助金	17	975,249	-	-	-	-		
		寄附金	18	100,000	-	-	-	-		
		貸倒引当金戻入	19	15	-	-	-	-		
		災害補てん引当金戻入	20	-	-	-	-	-		
		特別修繕引当金戻入	21	-	-	-	-	-		
		利息及び配当金	22	64,384	363	-	-	1,544,370		
		有価証券売却益	23	3,232	-	-	-	-		
		有償証券評価益	24	-	-	-	-	-		
		建設還差益	25	1,581	13	-	-	-		
		建設積立金戻入	26	-	-	-	-	-		
		雑差益	27	-	-	-	-	-		
		28	4,851	-	-	-	-	-		
繰入金	繰入金	短期経理より繰入金	29	-	-	-	-	-		
		保健経理より繰入金	30	-	-	-	-	-		
		保健経理より相互繰入金	31	-	-	-	-	-		
		宿泊経理より相互繰入金	32	252,719	-	-	-	-		
		貯金経理より相互繰入金	33	7,480	-	-	-	-		
		貸物経理より相互繰入金	34	-	-	-	-	-		
		医療経理より相互繰入金	35	-	-	-	-	-		
		貸付経理より相互繰入金	36	-	-	-	-	1,500,000		
		住宅経理より相互繰入金	37	-	-	-	-	-		
		災害給付経理より繰入金	38	-	-	-	-	-		
		団体信用生命保険経理より相互繰入金	39	-	-	-	-	-		
特別利益	特別利益	前期損益修正却益	40	3,434	-	-	-	13,507		
		固定資産売却益	41	-	-	-	-	-		
		固定資産評価益	42	-	-	-	-	-		
当期損失金	当期損失金	43	-	-	-	-	-			
合	合	44	7,057,857	171,406	-	-	24,828,987			
平成25年度	平成25年度	45	6,785,035	164,956	-	-	25,343,071			
平成24年度	平成24年度	46	6,998,191	163,062	-	-	32,642,184			

(単位 千円)

警察共済組合	東京都職員 共済組合	全国市町村職員 共済組合連合会	指定都市職員 共済組合	市町村職員 共済組合	都市職員 共済組合	合計	
-	-	-	-	-	-	-	61
-	-	-	-	110,910	-	110,910	62
-	-	-	-	-	-	63,524	63
68,000	299,571	76,872	42,100	1,882,067	60,000	3,147,547	64
-	-	-	-	-	-	-	65
-	-	-	-	-	-	-	66
-	-	-	-	-	-	1,002,032	67
110,666	-	-	-	30,000	-	720,392	68
-	-	-	-	-	-	-	69
9,442	-	-	-	-	-	9,442	70
52,087	-	-	-	-	-	58,587	71
502	5,860	-	1,565	23,644	8	36,579	72
-	-	-	-	-	-	-	73
392	6,098	-	0	18,897	-	30,275	74
3,189	-	-	-	-	-	3,189	75
-	537,753	144,215	321,347	1,279,402	101,885	6,093,890	76
6,226,019	3,706,876	284,406	4,128,163	24,650,530	1,566,184	72,449,022	77
6,074,191	3,677,065	270,446	3,910,314	24,560,402	1,608,849	72,229,374	78
6,411,609	3,786,373	364,198	4,101,975	27,765,995	1,702,856	83,773,380	79
2,565,548	1,350,850	-	1,708,418	11,131,072	779,247	28,829,537	80
2,455,432	1,397,964	-	1,539,637	10,500,897	761,705	27,827,207	1
-	111,124	-	-	-	-	111,124	2
-	139,741	-	-	-	-	139,741	3
-	12,815	-	-	-	-	12,815	4
-	26,228	-	-	-	-	26,228	5
3,498	6,822	-	458,502	418,453	-	1,476,347	6
152	-	-	-	5,518	-	5,670	7
-	-	-	-	-	-	-	8
-	-	-	-	-	-	-	9
-	-	284,214	-	-	-	284,214	10
795,100	-	-	-	269,411	11,741	1,221,361	11
-	-	-	-	-	-	-	12
19,771	-	-	17,523	182,228	-	219,522	13
636	553,071	-	67,348	163,058	-	1,039,150	14
-	-	-	-	5,731	-	5,731	15
135,003	-	-	-	6,035	-	4,903,627	16
-	-	-	-	-	-	273,492	17
-	873	-	-	45	-	933	18
-	-	-	-	-	-	-	19
-	-	-	-	-	-	-	20
95,546	101,886	192	7,357	215,340	13,491	2,042,566	21
-	-	-	-	35,630	-	38,862	22
-	1,120	-	70	1,004	-	3,775	23
-	-	-	-	-	-	-	24
-	-	-	-	-	-	-	25
-	-	-	380	30,015	-	35,245	26
-	-	-	-	-	-	-	27
-	-	-	-	110,910	-	110,910	28
-	-	-	-	-	-	-	29
-	-	-	-	5,000	-	257,719	30
-	-	-	628	-	-	8,108	31
-	-	-	-	12,000	-	12,000	32
-	-	-	-	-	-	-	33
-	-	-	69,768	-	-	1,569,768	34
-	-	-	71,314	-	-	71,314	35
-	-	-	-	-	-	-	36
-	-	-	-	-	-	-	37
-	-	-	-	-	-	-	38
2,971	4,381	-	290	7,867	-	32,450	39
-	-	-	-	-	-	-	40
-	-	-	-	-	-	-	41
152,362	-	-	186,929	1,550,314	-	1,889,605	42
6,226,019	3,706,876	284,406	4,128,163	24,650,530	1,566,184	72,449,022	43
6,074,191	3,677,065	270,446	3,910,314	24,560,402	1,608,849	72,229,374	44
6,411,609	3,786,373	364,198	4,101,975	27,765,995	1,702,856	83,773,380	45
-	-	-	-	-	-	-	46

保健
経
理

15 医療経理貸借対照表

項目		組合名		地方職員共済組合	公立学校共済組合	警察共済組合
借	流 動 資 産	現金	1	960	13,631	544
		預金	2	115	881	50
		当座	3	-	-	-
		普通	4	1,039,752	7,044,312	313,959
		定期	5	2,000	-	-
		有価証券	6	487,000	100,000	-
		債権	7	-	-	-
		貸付	8	235,645	-	-
		債権	9	-	-	-
		債権	10	68,196	-	-
		債権	11	-	-	-
		債権	12	-	-	-
		債権	13	-	-	-
		債権	14	53	-	-
		債権	15	48,575	360,393	29,020
		債権	16	533	13,185	-
		債権	17	-	-	-
		債権	18	-	-	-
		債権	19	415	143,736	4,754
		債権	20	725	29	1,315
		債権	21	-	-	445,000
		債権	22	180,388	8,261,264	103,115
		債権	23	-	-	-
		債権	24	3,340	150,027	1,951
方	固 定 資 産	施設	25	-	29,853,762	518,317
		設備	26	899	547	-
		構築物	27	-	1,011,139	2,144
		機械	28	0	36,854	-
		器具	29	68,365	4,519,989	45,410
		運搬	30	12	8,412	0
		備蓄	31	5,912	845,984	5,178
		元	32	-	-	-
		素	33	-	-	-
		地	34	-	23,981,280	137,999
		権	35	-	255,979	-
		金	36	-	-	-
		権	37	-	111,750	-
		金	38	-	724	82
		権	39	-	8,904	54,398
		金	40	-	-	45
		金	41	-	23,636,488	-
繰延資産	42	-	-	-		
繰延資産	43	3,865	998,489	648		
合	44	2,140,071	101,057,705	1,660,025		
平成25年度	45	2,218,674	103,645,246	1,837,085		
平成24年度	46	2,130,880	108,523,703	1,804,722		
貸	流 動 負 債	税金	1	-	-	-
		費用	2	2,573	83,815	7,609
		費用	3	203,259	3,891,232	113,477
		費用	4	10,594	547,648	6,802
		費用	5	-	1,543	-
		費用	6	2,922	287,787	586
		費用	7	-	-	-
		費用	8	-	1,636	-
		費用	9	-	30	-
		費用	10	-	-	-
		費用	11	-	-	-
方	負 債 定	入金	12	-	-	-
		当	13	471,890	11,111,808	302,963
		引	14	-	794,894	-
		当	15	-	-	-
		金	16	311,125	52,739,277	1,193,786
(剰 余 金)	利 益 剰 余 金 又 は 欠 損 金 (△)	建設	17	-	-	-
		積立	18	40,000	1,014,385	-
		積立	19	10,538	5,946,037	34,803
		積立	20	1,087,170	24,637,614	-
合	21	2,140,071	101,057,705	1,660,025		
平成25年度	22	2,218,674	103,645,246	1,837,085		
平成24年度	23	2,130,880	108,523,703	1,804,722		

(単位 千円)

東京都職員 共済組合	指定都市職員 共済組合	市町村職員 共済組合	都市職員 共済組合	合計	
-	-	-	-	15,134	1
-	-	-	-	1,046	2
-	-	-	-	-	3
-	-	-	-	8,398,023	4
-	-	-	-	2,000	5
-	-	-	-	587,000	6
-	-	-	-	-	7
-	-	-	-	235,645	8
-	-	-	-	-	9
-	-	-	-	68,196	10
-	-	-	-	-	11
-	-	-	-	-	12
-	-	-	-	-	13
-	-	-	-	53	14
-	-	-	-	437,988	15
-	-	-	-	13,718	16
-	-	-	-	-	17
-	-	-	-	-	18
-	-	-	-	148,904	19
-	-	-	-	2,070	20
-	-	-	-	445,000	21
-	-	-	-	8,544,768	22
-	-	-	-	-	23
-	-	-	-	155,318	24
-	-	-	-	30,372,079	25
-	-	-	-	1,447	26
-	-	-	-	1,013,283	27
-	-	-	-	36,854	28
-	-	-	-	4,633,764	29
-	-	-	-	8,424	30
-	-	-	-	857,074	31
-	-	-	-	-	32
-	-	-	-	-	33
-	-	-	-	24,119,278	34
-	-	-	-	255,979	35
-	-	-	-	-	36
-	-	-	-	111,750	37
-	-	-	-	806	38
-	-	-	-	63,302	39
-	-	-	-	45	40
-	-	-	-	23,636,488	41
-	-	-	-	-	42
-	-	-	-	1,003,002	43
-	-	-	-	104,857,801	44
-	-	-	-	107,701,006	45
-	-	-	-	112,459,305	46
-	-	-	-	-	1
-	-	-	-	93,997	2
-	-	-	-	4,207,968	3
-	-	-	-	565,043	4
-	-	-	-	1,543	5
-	-	-	-	291,294	6
-	-	-	-	-	7
-	-	-	-	1,636	8
-	-	-	-	30	9
-	-	-	-	-	10
-	-	-	-	-	11
-	-	-	-	-	12
-	-	-	-	11,886,661	13
-	-	-	-	794,894	14
-	-	-	-	-	15
-	-	-	-	54,244,187	16
-	-	-	-	-	17
-	-	-	-	1,054,385	18
-	-	-	-	5,991,378	19
-	-	-	-	25,724,784	20
-	-	-	-	104,857,801	21
-	-	-	-	107,701,006	22
-	-	-	-	112,459,305	23

医療経理

1 6 医療経理損益計算書

項目		組合名					地方職員共済組合	公立学校共済組合	警察共済組合				
借	常	役員	員保	報給	酬与	1	-	-	-				
		社厚	会保	給負	与金	2	437,132	25,855,112	832,110				
		旅事	品	担	費	3	-	3,452,173	-				
		商消	業用	負	費	4	1,267	12,634	1,986				
		事業	品	務	費	5	551	33,514	1,304				
		業用	品	仕	費	6	4,371	178,651	9,591				
		業用	品	具	入	7	192	-	-				
		業用	品	具	費	8	-	-	2,624				
		業用	品	具	費	9	6,485	408,894	58,341				
		業用	品	具	費	10	856,704	7,111,932	324,988				
		業用	品	具	費	11	28,897	4,171,979	35,539				
		業用	品	具	費	12	-	431,112	18,511				
		業用	品	具	賃	13	4,529	-	-				
		業用	品	具	金	14	86,286	-	40,483				
		業用	品	具	費	15	30,778	3,899,525	24,917				
		業用	品	具	費	16	46,988	-	47,147				
		業用	品	具	料	17	-	-	39,020				
		業用	品	具	料	18	24,383	-	68,846				
		業用	品	具	水	19	27,636	1,241,905	32,481				
		業用	品	具	料	20	-	1,166	485				
		業用	品	具	費	21	334	11,278	345				
		業用	品	具	金	22	-	-	-				
		業用	品	具	費	23	7,526	609,245	5,876				
		業用	品	具	費	24	3,901	38,874	1,080				
		業用	品	具	費	25	-	-	925				
		業用	品	具	料	26	18,188	876,162	74,892				
		業用	品	具	料	27	2,219	96,295	2,826				
		業用	品	具	費	28	2,068	286,616	853				
		業用	品	具	費	29	-	-	-				
		業用	品	具	費	30	946	1,507,627	719				
		業用	品	具	費	31	72	-	412				
		業用	品	具	費	32	149	-	-				
		業用	品	具	金	33	56,842	58,156	704				
		業用	品	具	金	34	-	9,032	8				
		業用	品	具	金	35	85,386	-	109,695				
		業用	品	具	金	36	-	-	3,561				
		業用	品	具	税	37	77,397	1,756,438	16,163				
		業用	品	具	等	38	-	78,331	-				
		業用	品	具	料	39	-	-	-				
		業用	品	具	足	40	-	-	-				
		業用	品	具	費	41	1,596	304,765	1,531				
		業用	品	具	費	42	14,128	3,652,631	53,648				
		業用	品	具	入	43	3,340	150,027	1,951				
		業用	品	具	入	44	-	48,874	-				
		業用	品	具	入	45	-	-	-				
		業用	品	具	入	46	-	-	-				
		業用	品	具	却	47	-	-	-				
		業用	品	具	却	48	1,132	280,301	278				
		業用	品	具	損	49	-	-	-				
		業用	品	具	損	50	-	-	-				
		業用	品	具	損	51	-	-	-				
		業用	品	具	損	52	-	-	-				
		業用	品	具	損	53	-	-	-				
		業用	品	具	損	54	962	-	-				
		業用	品	具	損	55	-	-	-				
		業用	品	具	損	56	-	-	-				
		業用	品	具	損	57	-	36,641	-				
方	用	保健	経理	へ	相	互	繰	入	58	-	-	-	
		借泊	期定	損資	益資	相	互	繰	入	59	-	-	
		前固	期定	損資	益資	相	互	繰	入	60	305	10,103	552
		固固	期定	損資	益資	相	互	繰	入	61	-	-	-
		固固	期定	損資	益資	相	互	繰	入	62	495	114,062	437
		当期	期定	損資	益資	相	互	繰	入	63	-	-	-
		当期	期定	損資	益資	相	互	繰	入	64	-	-	-
		当期	期定	損資	益資	相	互	繰	入	65	-	-	-
		当期	期定	損資	益資	相	互	繰	入	66	1,833,184	56,724,056	1,814,831
		当期	期定	損資	益資	相	互	繰	入	67	1,886,554	58,522,924	1,923,763
平成	25	年	度	合	計	計	計	66	1,886,554	58,522,924	1,923,763		
平成	24	年	度	合	計	計	計	67	1,910,742	58,916,277	1,822,800		

(単位 千円)

東京都職員 共済組合	指定都市職員 共済組合	市町村職員 共済組合	都市職員 共済組合	合計
-	-	-	-	-
-	-	-	-	27,124,354
-	-	-	-	3,452,173
-	-	-	-	15,887
-	-	-	-	35,369
-	-	-	-	192,613
-	-	-	-	192
-	-	-	-	2,624
-	-	-	-	473,721
-	-	-	-	8,293,624
-	-	-	-	4,236,415
-	-	-	-	449,623
-	-	-	-	4,529
-	-	-	-	126,770
-	-	-	-	3,955,219
-	-	-	-	94,135
-	-	-	-	39,020
-	-	-	-	93,229
-	-	-	-	1,302,022
-	-	-	-	1,651
-	-	-	-	11,957
-	-	-	-	-
-	-	-	-	622,647
-	-	-	-	43,855
-	-	-	-	925
-	-	-	-	969,242
-	-	-	-	101,340
-	-	-	-	289,536
-	-	-	-	-
-	-	-	-	1,509,292
-	-	-	-	484
-	-	-	-	149
-	-	-	-	115,702
-	-	-	-	9,040
-	-	-	-	195,081
-	-	-	-	3,561
-	-	-	-	1,849,999
-	-	-	-	78,331
-	-	-	-	-
-	-	-	-	-
-	-	-	-	307,891
-	-	-	-	3,720,408
-	-	-	-	155,318
-	-	-	-	48,874
-	-	-	-	-
-	-	-	-	-
-	-	-	-	-
-	-	-	-	281,711
-	-	-	-	-
-	-	-	-	-
-	-	-	-	-
-	-	-	-	-
-	-	-	-	-
-	-	-	-	962
-	-	-	-	-
-	-	-	-	-
-	-	-	-	36,641
-	-	-	-	-
-	-	-	-	-
-	-	-	-	10,960
-	-	-	-	-
-	-	-	-	114,994
-	-	-	-	-
-	-	-	-	-
-	-	-	-	-
-	-	-	-	60,372,072
-	-	-	-	62,333,241
-	-	-	-	62,649,818

医療経理

項 目		組 合 名		地方職員共済組合	公立学校共済組合	警察共済組合
貸	経	内 部 患 者 収 入	1	362,427	-	395,558
		保 険 患 者 収 入	2	1,147,364	-	919,833
		一 般 患 者 収 入	3	33,178	-	81,535
		検 診 収 入	4	-	-	211,724
		老 人 保 健 患 者 収 入	5	-	-	-
		入 院 診 療 収 入	6	-	33,236,062	-
		外 来 診 療 収 入	7	-	16,132,814	-
		雑 診 療 収 入	8	-	193,803	-
		施 設 収 入	9	140,775	1,294,084	60,365
		商 品 売 上	10	281	-	-
	常	商 品 販 売 益	11	-	-	-
		現 金 過 不 足	12	-	-	-
		雑 収 入	13	26,646	1,863,779	2,503
		補 助 金	14	-	673,744	964
		寄 附 金	15	500	1,379	1,200
		貸 倒 引 当 金 戻 入	16	3,611	141,061	2,146
		災 害 補 て ん 引 当 金 戻 入	17	-	118	-
		特 別 修 繕 引 当 金 戻 入	18	-	-	-
		利 息 及 び 配 当 金	19	2,562	309,395	5,797
		賃 貸 料	20	-	-	240
	収	有 価 証 券 売 却 益	21	-	-	-
		有 価 証 券 評 価 益	22	-	-	-
		償 還 差 益	23	0	-	-
		承 継 差 益	24	-	-	-
		雑 益	25	-	32,743	-
方	繰入金	保 健 経 理 より 繰 入	26	63,524	-	-
		保 健 経 理 より 相 互 繰 入	27	2,032	1,000,000	-
		宿 泊 経 理 より 相 互 繰 入	28	-	-	-
		住 宅 経 理 より 相 互 繰 入	29	-	-	-
		貯 金 経 理 より 相 互 繰 入	30	35,000	-	-
		物 資 経 理 より 相 互 繰 入	31	-	-	-
特別利益	前 期 損 益 修 正 益	32	4,366	4,997	4,894	
	固 定 資 産 売 却 益	33	-	426	-	
	固 定 資 産 評 価 益	34	-	-	-	
当期損失金	当 期 損 失 金	35	10,918	1,839,651	128,073	
合	計	36	1,833,184	56,724,056	1,814,831	
平成	25 年 度 合 計	37	1,886,554	58,522,924	1,923,763	
平成	24 年 度 合 計	38	1,910,742	58,916,277	1,822,800	

(単位 千円)

東京都職員 共済組合	指定都市職員 共済組合	市町村職員 共済組合	都市職員 共済組合	合計	
-	-	-	-	757,985	1
-	-	-	-	2,067,197	2
-	-	-	-	114,712	3
-	-	-	-	211,724	4
-	-	-	-	-	5
-	-	-	-	33,236,062	6
-	-	-	-	16,132,814	7
-	-	-	-	193,803	8
-	-	-	-	1,495,225	9
-	-	-	-	281	10
-	-	-	-	-	11
-	-	-	-	-	12
-	-	-	-	1,892,928	13
-	-	-	-	674,708	14
-	-	-	-	3,079	15
-	-	-	-	146,818	16
-	-	-	-	118	17
-	-	-	-	-	18
-	-	-	-	317,755	19
-	-	-	-	240	20
-	-	-	-	-	21
-	-	-	-	-	22
-	-	-	-	0	23
-	-	-	-	-	24
-	-	-	-	32,743	25
-	-	-	-	63,524	26
-	-	-	-	1,002,032	27
-	-	-	-	-	28
-	-	-	-	-	29
-	-	-	-	35,000	30
-	-	-	-	-	31
-	-	-	-	14,257	32
-	-	-	-	426	33
-	-	-	-	-	34
-	-	-	-	1,978,641	35
-	-	-	-	60,372,072	36
-	-	-	-	62,333,241	37
-	-	-	-	62,649,818	38

医療経理

1 7 宿泊經理貸借対照表

項 目		組 合 名				地方職員共済組合	公立学校共済組合	警察共済組合		
借	流	現金	1			13,617	38,578	13,707		
		現金	2	現	金	2	1,123	3,444	1,089	
		現金	3	預	金	3	-	-	-	
		現金	4	預	金	4	1,264,453	5,684,985	1,564,907	
		現金	5	預	金	5	8,000	-	-	
		現金	6	預	金	6	250,000	270,245	-	
		信託	7	信	託	7	40,000	-	-	
		証券	8	証	券	8	750,536	3,984,085	1,200	
		証券	9	信	託	9	-	-	-	
		証券	10	有	価	証	券	-	-	
		証券	11	投	資	信	託	131,657	-	-
		証券	12	有	価	証	券	-	-	-
		証券	13	有	価	証	券	-	-	-
	資	動	商品	14			5,523	25,411	9,216	
			商品	15	託	商	15	354	-	-
			商品	16	蔵	品	16	38,195	166,477	45,069
			金	17	保	証	17	-	-	-
			金	18	替	金	18	2,227	4,419	1,648
			金	19	払	金	19	-	-	-
		産	費用	20			20	-	-	-
			費用	21	払	収	21	2,762	13,795	66,169
			益	22	収	収	22	624	21,518	25,853
			金	23	貸	付	23	-	-	6,460,000
			金	24	収	金	24	227,797	1,038,369	227,300
			金	25	回	送	25	-	-	-
			金	26	引	当	26	3,529	10,192	4,323
方	固	物	27			11,946,446	25,651,779	11,560,016		
		施設	28	入	附	28	481,892	-	94,154	
		物	29	不	施	29	56,748	818,763	60,074	
		置	30	動	帯	30	29,339	40,178	22,025	
		具	31	産	搬	31	12,323	8,701	260	
		品	32	及	備	32	181,298	337,122	218,061	
		竹	33	び	木	33	-	147	-	
		地	34	運		34	1,341,048	55,236,439	2,923,694	
		定	35	び	勘	35	-	603,489	-	
		費	36	運	発	36	-	-	-	
		権	37	搬		37	13,825	-	-	
		権	38	具		38	0	252	-	
		権	39	及		39	889	762	1,329	
	金	40	金	保	40	482	2,597	25		
	金	41	及	証	41	1,472	10,071	138		
	金	42	入	金	42	-	-	-		
	権	43	移	換	43	-	-	-		
	金	44	設	利	44	-	-	-		
	金	45	貸	付	45	-	12,431,302	-		
産	業	46			46	18,040	-	-		
	費	47			47	40,672	79,342	5,167		
	費	48			48	-	-	-		
	金	49	等	担	49	-	-	-		
合	計	49			49	16,857,814	106,462,076	23,296,777		
平	成	25	年	度	合	計	50	17,754,823	107,459,149	24,070,407
平	成	24	年	度	合	計	51	18,377,108	114,492,406	24,254,054

(単位 千円)

東京都職員 共済組合	全国市町村職員 共済組合連合会	指定都市職員 共済組合	市町村職員 共済組合	都市職員 共済組合	合計	
367	-	456	30,129	2,172	99,026	1
-	-	-	1,228	95	6,979	2
-	-	-	-	-	-	3
1,480,806	11,467	6,271	4,241,550	98,562	14,353,000	4
-	-	-	-	-	8,000	5
1,200,000	430,000	-	9,221,219	200,000	11,571,464	6
-	-	280,088	1,900,000	-	2,220,088	7
5,399,540	-	109,974	9,283,025	794,785	20,323,146	8
-	-	-	-	-	-	9
-	-	-	-	-	-	10
-	-	130,592	814,143	46,303	1,122,694	11
-	-	-	-	-	-	12
-	-	-	2,630	-	2,630	13
-	-	-	8,072	758	48,979	14
-	-	-	-	-	354	15
-	1,590	2,377	734,309	169,027	1,157,044	16
-	-	-	-	-	-	17
-	-	7	577	2,365	11,242	18
-	-	-	62,809	1,444	64,253	19
-	-	-	-	-	-	20
6,184	218	334	16,116	2,366	107,945	21
2,488	50	3	27,295	4,069	81,900	22
-	-	-	-	-	6,460,000	23
191,772	66,376	4,330	1,350,143	25,029	3,131,116	24
-	-	-	4,502	-	4,502	25
3,544	-	-	7,246	211	29,045	26
5,989,593	2,467,114	356,156	43,123,030	1,959,978	103,054,112	27
-	-	-	82	-	576,128	28
41,058	46,376	1,530	875,727	545	1,900,820	29
8,323	3,345	-	340,103	23,492	466,805	30
0	0	-	4,814	-	26,098	31
100,381	58,081	2,974	680,122	25,102	1,603,140	32
46	-	-	602	-	795	33
273,758	1,843,204	43,585	22,829,036	479,777	84,970,542	34
-	-	-	140	-	603,630	35
-	-	-	-	-	-	36
-	-	-	-	-	13,825	37
-	-	-	29,856	-	30,108	38
-	-	-	15,947	-	18,927	39
-	-	-	1,855	4	4,963	40
-	-	-	7,651	-	19,331	41
-	207,600	-	-	-	207,600	42
-	-	-	147	-	147	43
-	-	-	-	-	-	44
-	-	-	-	-	12,431,302	45
-	-	-	6,599	-	24,640	46
-	-	-	23,739	-	148,920	47
-	-	-	-	-	-	48
14,690,771	5,135,421	938,677	95,629,952	3,835,662	266,847,150	49
14,859,204	5,243,656	992,261	98,432,876	3,946,696	272,759,072	50
17,982,209	5,436,814	1,029,334	101,719,640	3,870,595	287,162,160	51

宿泊經理

項 目		組 合 名		地方職員共済組合	公立学校共済組合	警察共済組合
貸	流 動 負 債	短期借入金	1	-	-	-
		未払消費税	2	66,176	182,643	38,847
		未払金	3	389,384	1,396,440	516,171
		未払税金	4	-	-	571
		未払費用	5	86,344	266,047	33,960
		前受金	6	9,155	70,484	19,056
		預り金	7	20,253	220,978	21,411
		受入保証金	8	-	-	14,886
		前受収益	9	650	1,921	66
		仮受金	10	-	65	-
		受託商品引受	11	354	-	-
		預り品	12	-	-	-
		受託建物	13	1,548,088	-	-
方	固 定 負 債	長期借入金	14	1,060,164	-	-
		退職給与引当金	15	1,165,872	2,519,651	493,784
		災害補てん引当金	16	-	-	-
		特別修繕引当金	17	131,479	322,747	-
		建物圧縮引当金	18	-	-	-
		土地圧縮引当金	19	534,081	-	-
		買換資産引当金	20	-	-	-
(剰 余 損 金 金)	資本剰余金 又は欠損金 (△)	資本剰余金	21	17,199,658	34,256,834	18,125,785
		建設積立金	22	-	-	-
		改良積立金	23	235,158	-	-
		整理積立金	24	-	-	1,316,969
		欠損金補てん積立金	25	276,462	8,271,030	743,989
		積立金又は繰越欠損金(△)	26	△ 5,865,463	58,953,236	1,971,283
合 計	27	16,857,814	106,462,076	23,296,777		
平成 25 年 度 合 計	28	17,754,823	107,459,149	24,070,407		
平成 24 年 度 合 計	29	18,377,108	114,492,406	24,254,054		

(単位 千円)

東京都職員 共済組合	全国市町村職員 共済組合連合会	指定都市職員 共済組合	市町村職員 共済組合	都市職員 共済組合	合計	
-	-	-	-	-	-	1
-	11,581	-	122,333	11,956	433,535	2
207,262	13,592	13,417	838,189	28,805	3,403,260	3
-	-	-	-	-	571	4
420	-	-	273,621	3,001	663,393	5
-	11,817	1,040	34,105	2,266	147,925	6
208	10	675	29,698	1,116	294,349	7
-	48,102	-	1,212,876	-	1,275,864	8
-	-	-	7,008	22	9,667	9
-	-	-	52,018	1,804	53,887	10
-	-	-	-	-	354	11
-	-	-	-	-	-	12
-	-	-	-	-	1,548,088	13
-	2,807,000	-	2,651,394	-	6,518,558	14
27,791	-	25,049	1,592,032	218,941	6,043,119	15
-	-	-	-	-	-	16
-	107,000	-	2,525,965	239,621	3,326,813	17
-	-	-	-	-	-	18
-	-	-	-	-	534,081	19
-	-	-	-	-	-	20
9,764,202	-	880,759	63,051,306	2,131,098	145,409,642	21
-	-	-	-	-	-	22
-	-	-	1,430,746	-	1,665,905	23
-	-	-	-	-	1,316,969	24
320,658	-	17,737	10,362,321	332,911	20,325,108	25
4,370,231	2,136,319	-	11,446,338	864,120	73,876,063	26
14,690,771	5,135,421	938,677	95,629,952	3,835,662	266,847,150	27
14,859,204	5,243,656	992,261	98,432,876	3,946,696	272,759,072	28
17,982,209	5,436,814	1,029,334	101,719,640	3,870,595	287,162,160	29

宿泊経理

(単位 千円)

東京都職員 共済組合	全国市町村職員 共済組合連合会	指定都市職員 共済組合	市町村職員 共済組合	都市職員 共済組合	合計	
-	-	-	-	-	-	1
28,977	-	39,550	1,626,691	149,143	7,466,369	2
-	-	-	-	-	873,392	3
78	-	139	6,933	544	28,023	4
598	-	98	17,197	530	58,737	5
2,333	77	1,037	63,264	1,826	261,420	6
-	-	4,248	260,305	10,018	1,477,687	7
-	-	-	-	-	31,154	8
7,022	667	5,628	366,905	14,377	1,238,518	9
-	-	28,121	2,088,099	88,097	8,037,292	10
-	-	-	899,483	128,696	4,993,739	11
55,557	600	-	4,939,464	1,620	8,880,217	12
451,776	49,786	-	-	-	501,561	13
218,870	-	58,073	1,732,050	99,231	3,178,535	14
270,808	-	22,087	1,151,329	49,163	4,757,702	15
-	-	9,235	143,942	15,630	226,534	16
-	-	-	-	-	13,168	17
-	-	99	14,459	21	43,769	18
-	-	-	-	-	-	19
-	-	-	-	-	-	20
-	-	-	-	-	-	21
10,663	31,940	5,233	448,378	6,097	1,516,249	22
-	-	4,021	172,751	17,129	330,380	23
-	-	-	-	-	2,913	24
5,853	23,457	8,024	286,824	18,796	1,393,603	25
6,349	497	453	39,514	3,324	121,651	26
1,620	600	1,328	4,203	64	41,457	27
-	1,100	-	5,709	-	11,562	28
6,397	1,650	245	245,440	6,279	2,063,403	29
13,515	-	161	75,686	1,580	122,623	30
-	-	-	-	-	40,804	31
-	-	-	4,465	-	36,998	32
-	-	-	-	-	-	33
-	-	-	1,546	-	9,110	34
84,352	52,182	11,289	1,086,306	67,211	2,124,061	35
-	-	-	-	-	1,944	36
-	8,634	-	43,258	296	147,115	37
-	-	-	-	-	805,484	38
-	-	-	5,202	-	5,202	39
-	-	-	-	-	-	40
-	-	-	-	5,841	5,841	41
-	-	-	-	-	-	42
6,201	109	1,826	41,264	2,317	231,952	43
251,428	108,887	19,988	2,344,749	87,802	6,036,553	44
3,544	-	-	7,151	211	28,949	45
-	-	-	-	-	-	46
-	107,000	-	76,047	-	183,047	47
-	35,785	-	71,632	-	136,483	48
-	-	-	8,538	-	13,458	49
-	-	-	18,552	-	62,130	50
-	-	-	-	-	-	51
-	-	-	-	-	-	52
-	-	-	-	-	255	53
-	-	-	-	-	-	54
-	-	-	1,125	-	1,125	55
-	-	-	3,013	30	34,355	56

宿泊経理

項 目		組 合 名			地方職員共済組合	公立学校共済組合	警察共済組合
借 方	繰入金	保健経理へ相互繰入	57	252,719	-	-	
		貸付経理へ相互繰入	58	-	-	-	
		医療経理へ相互繰入	59	-	-	-	
	特別損失	前期損益修正損	60	7,320	9,496	1,227	
		固定資産売却損	61	125,028	3,130	-	
固定資産除却損		62	603	31,252	3,020		
固定資産評価損		63	-	-	-		
当期利益金	当期利益金	64	-	-	-		
合	計	65	6,825,514	23,372,900	6,664,764		
平成	25年度合計	66	6,840,457	29,486,505	7,241,386		
平成	24年度合計	67	7,938,135	25,706,460	7,393,144		
貸 方	経 常 収 益	施設収入	1	5,366,490	18,583,138	5,163,058	
		商品売上	2	59,081	1,165,716	474,398	
		商品販売益	3	-	-	-	
		受託商品手数料	4	-	-	-	
		賃貸貸料	5	31,310	267,190	22,830	
		共益分担金	6	-	-	-	
		分担金	7	-	-	-	
		現金過不足	8	-	-	-	
		雑収入	9	110,592	1,321,498	25,213	
		連合会交付金	10	-	-	-	
		補助金	11	-	400,283	750	
		寄附金	12	-	-	20,930	
		貸倒引当金戻入	13	3,198	11,225	4,555	
		災害補てん引当金戻入	14	-	-	-	
		特別修繕引当金戻入	15	-	-	-	
		利息及び配当金	16	3,739	218,622	83,458	
		有価証券売却益	17	-	-	-	
		有価証券評価益	18	-	-	-	
		償還差益	19	1	-	-	
		承継差益	20	-	-	-	
		雑益	21	60,152	23,453	1,743	
		買換資産引当金戻入益	22	-	-	-	
		圧縮引当金戻入益	23	-	-	-	
		貸倒引当金戻入益	24	-	-	-	
繰入金	保健経理より繰入	25	308,473	410,463	68,000		
	貸付経理より繰入	26	-	-	-		
	貯金経理より相互繰入	27	21,000	-	-		
	物資経理より相互繰入	28	-	-	-		
	医療経理より相互繰入	29	-	-	-		
	保健経理より相互繰入	30	79,727	500,000	110,666		
	貸付経理より相互繰入	31	51,100	-	-		
	住宅経理より相互繰入	32	-	-	-		
特別利益	前期損益修正益	33	6,524	9,177	3,987		
	固定資産売却益	34	134	861	153		
	固定資産評価益	35	-	-	-		
当期損失金	当期損失金	36	723,993	461,273	685,022		
合	計	37	6,825,514	23,372,900	6,664,764		
平成	25年度合計	38	6,840,457	29,486,505	7,241,386		
平成	24年度合計	39	7,938,135	25,706,460	7,393,144		

(単位 千円)

東京都職員 共済組合	全国市町村職員 共済組合連合会	指定都市職員 共済組合	市町村職員 共済組合	都市職員 共済組合	合計	
-	-	-	5,000	-	257,719	57
-	-	-	-	-	-	58
-	-	-	-	-	-	59
62,138	-	-	4,074	-	84,256	60
-	-	-	874,624	-	1,002,782	61
0	123	-	38,107	0	73,105	62
-	-	-	-	-	-	63
-	75,885	34,274	1,312,456	-	1,422,615	64
1,488,077	498,979	255,157	20,535,735	775,872	60,416,998	65
4,344,429	498,517	222,688	22,554,332	1,054,755	72,243,070	66
1,745,634	500,775	235,317	23,141,383	952,975	67,613,824	67
529,103	276,388	138,403	13,565,388	539,384	44,161,353	1
-	-	6,819	349,798	12,510	2,068,321	2
-	-	-	533	-	533	3
-	-	-	2,629	-	2,629	4
-	137,276	851	605,709	26,714	1,091,879	5
-	-	-	51,961	-	51,961	6
-	-	-	-	-	-	7
-	-	-	-	-	-	8
395,850	7,526	65,991	102,018	199	2,028,887	9
-	594	-	-	-	594	10
-	-	-	12,268	-	413,301	11
-	-	-	-	-	20,930	12
3,213	-	-	32,427	183	54,800	13
-	-	-	-	-	-	14
-	-	-	138,735	16,109	154,844	15
20,358	324	993	212,764	36,395	576,654	16
-	-	-	204,344	-	204,344	17
-	-	-	-	-	-	18
100	-	-	2,516	270	2,888	19
-	-	-	-	-	-	20
16,436	-	-	108,428	8,976	219,188	21
-	-	-	-	-	-	22
-	-	-	-	-	-	23
-	-	-	-	-	-	24
299,571	76,872	42,100	1,882,067	60,000	3,147,547	25
-	-	-	700,000	-	700,000	26
-	-	-	505,000	-	526,000	27
-	-	-	24,000	-	24,000	28
-	-	-	-	-	-	29
-	-	-	30,000	-	720,392	30
-	-	-	50,000	-	101,100	31
-	-	-	-	-	-	32
4,491	-	-	8,929	-	33,108	33
-	-	-	62,393	-	63,542	34
-	-	-	-	-	-	35
218,954	-	-	1,883,827	75,133	4,048,202	36
1,488,077	498,979	255,157	20,535,735	775,872	60,416,998	37
4,344,429	498,517	222,688	22,554,332	1,054,755	72,243,070	38
1,745,634	500,775	235,317	23,141,383	952,975	67,613,824	39

宿泊經理

19 住宅經理貸借対照表

項目		組合名		地方職員共済組合	公立学校共済組合	警察共済組合
借	流動資産	現金	1	-	-	-
		預金	2	-	-	-
		預金	3	-	-	-
		預金	4	-	319,962	15,765
		預金	5	-	-	-
		預金	6	-	-	-
		預金	7	-	-	-
		預金	8	-	-	-
		預金	9	-	-	-
		預金	10	-	-	-
		預金	11	-	-	-
		預金	12	-	-	-
		預金	13	-	-	-
		預金	14	-	163	-
		預金	15	-	13,449	-
		預金	16	-	-	-
		預金	17	-	19	166
		預金	18	-	35,551	2,760
		預金	19	-	-	1,612,000
		預金	20	-	-	21
		預金	21	-	-	-
		預金	22	-	-	-
方	固定資産	建物	23	-	702,956	194,685
		構築物	24	-	-	-
		機械	25	-	18,325	2,671
		運搬	26	-	-	-
		器具	27	-	12	-
		備品	28	-	984	-
		竹地	29	-	-	-
		定額	30	-	14,144,350	204,497
		権	31	-	-	-
		債	32	-	-	-
		権	33	-	-	-
		金	34	-	10	-
		産	35	-	-	-
		金	36	-	20,552,242	-
		産	37	-	217,331	-
		繰延資産	38	-	42,344	-
合計	39	-	36,047,697	2,032,566		
平成25年度	40	-	41,964,822	1,062,198		
平成24年度	41	-	47,914,724	1,059,009		
貸	流動負債	短期借入金	1	-	-	-
		未払税金	2	-	198,464	-
		未払費用	3	-	28,086	11
		未払費用	4	-	356	189
		前受入金	5	-	-	-
		前受入金	6	-	24	-
		前受入金	7	-	-	-
		前受入金	8	-	6	-
		前受入金	9	-	-	-
		前受入金	10	-	-	-
方	固定負債	長期借入金	11	-	11,940,862	-
		退職給付引当金	12	-	22,418	-
		災害補償引当金	13	-	1,853,824	-
		特別修繕引当金	14	-	-	-
		特別修繕引当金	15	-	183	-
		特別修繕引当金	16	-	-	380,225
(剰余金)	(欠損金)	建設積立金	17	-	-	-
		改良積立金	18	-	-	-
		欠損金補てん積立金	19	-	597,093	20,093
		積立金又は繰越欠損金(△)	20	-	21,406,382	1,632,047
合計	21	-	36,047,697	2,032,566		
平成25年度	22	-	41,964,822	1,062,198		
平成24年度	23	-	47,914,724	1,059,009		

(単位 千円)

東京都職員 共済組合	指定都市職員 共済組合	市町村職員 共済組合	都市職員 共済組合	合計
-	-	-	-	-
-	-	-	-	-
-	-	-	-	-
-	-	-	-	335,727
-	-	-	-	-
-	-	-	-	-
-	-	-	-	-
-	-	-	-	-
-	-	-	-	-
-	-	-	-	-
-	-	-	-	-
-	-	-	-	-
-	-	-	-	163
-	-	-	-	13,449
-	-	-	-	-
-	-	-	-	185
-	-	-	-	38,311
-	-	-	-	1,612,000
-	-	-	-	21
-	-	-	-	-
-	-	-	-	-
-	-	-	-	897,641
-	-	-	-	-
-	-	-	-	20,996
-	-	-	-	-
-	-	-	-	12
-	-	-	-	984
-	-	-	-	-
-	-	-	-	14,348,847
-	-	-	-	-
-	-	-	-	-
-	-	-	-	10
-	-	-	-	-
-	-	-	-	20,552,242
-	-	-	-	217,331
-	-	-	-	42,344
-	-	-	-	38,080,263
-	94,490	-	-	43,121,510
-	90,797	-	-	49,064,529
-	-	-	-	-
-	-	-	-	198,464
-	-	-	-	28,098
-	-	-	-	545
-	-	-	-	-
-	-	-	-	24
-	-	-	-	-
-	-	-	-	6
-	-	-	-	-
-	-	-	-	-
-	-	-	-	11,940,862
-	-	-	-	22,418
-	-	-	-	1,853,824
-	-	-	-	-
-	-	-	-	183
-	-	-	-	380,225
-	-	-	-	-
-	-	-	-	-
-	-	-	-	617,186
-	-	-	-	-
-	-	-	-	23,038,429
-	-	-	-	38,080,263
-	94,490	-	-	43,121,510
-	90,797	-	-	49,064,529

1
2
3
4
5
6
7
8
9
10
11
12
13
14
15
16
17
18
19
20
21
22
23
24
25
26
27
28
29
30
31
32
33
34
35
36
37
38
39
40
41
1
2
3
4
5
6
7
8
9
10
11
12
13
14
15
16
17
18
19
20
21
22
23

住宅
経
理

20 住宅經理損益計算書

項 目		組 合 名					地方職員共済組合	公立学校共済組合	警察共済組合					
借	常 用 費	役員	員保	報給	酬与	1	-	-	-					
		社	会	險生	担	2	-	43,328	-					
		厚				3	-	6,548	-					
		旅				4	-	137	-					
		事				5	-	607	13					
		事	業	務	耗	品	6	-	8,598	5				
		賃					7	-	-	-				
		委					8	-	-	-				
		委	託	託	理		9	-	24,657	-				
		光	熱	水			10	-	-	-				
		燃		料			11	-	1,276	-				
		被		服	具		12	-	149	-				
		消	耗	器			13	-	-	-				
		貸		倒			14	-	-	-				
		修		繕			15	-	-	-				
		管		理			16	-	288	542				
		洗		濯			17	-	-	159				
		賃		借			18	-	-	-				
		保		險			19	-	4,778	-				
		調	査	研	究		20	-	399	277				
		普					21	-	-	-				
		諸					22	-	706	-				
		食					23	-	68	-				
		負					24	-	-	-				
		消					25	-	-	3,243				
		公	租	公	課		26	-	712	-				
		信	託	等	買	手	27	-	256,175	-				
		雜		減			28	-	-	-				
		貸	倒	償	却		29	-	302	-				
		担	保	当	金	線	30	-	27,426	6,094				
		災	害	引	引	線	31	-	-	-				
		特	別	補	引	線	32	-	-	-				
		支	支	繕	引	線	33	-	13,419	-				
		開	開	引	利		34	-	-	-				
		有	有	費	償		35	-	208,145	-				
		有	有	券	却		36	-	13,375	-				
		有	有	証	損		37	-	-	-				
		有	有	証	損		38	-	-	-				
		有	有	還	損		39	-	-	-				
		承	承	差	損		40	-	-	-				
		分	分	差	損		41	-	-	-				
		貸	貸	不	原		42	-	-	-				
		雜	雜	倒	損		43	-	-	517				
借	繰 入 金	保	健	經	理	々	相	互	繰	入	44	-	-	
		医	療	經	理	々	相	互	繰	入	45	-	-	
		宿	泊	經	理	々	相	互	繰	入	46	-	-	
		貸	付	經	理	々	相	互	繰	入	47	-	-	
		前	期	損	益	修	正	却	却	損	損	48	-	-
借	特 別 損 失	固	定	資	産	除	却	却	損	損	49	-	-	
		固	定	資	産	除	却	却	損	損	50	-	-	
		固	定	資	産	除	却	却	損	損	51	-	13	
		固	定	資	産	除	却	却	損	損	52	-	-	
当	期	利	益	金	計					53	353,903	970,233		
合	計									54	965,010	981,082		
平	成	25	年	度	合	計				55	1,180,713	16,537		
平	成	24	年	度	合	計				56	1,414,376	18,604		
貸	常 用 費	施	設	収	入					1	-	18,943	7,002	
		雜	補	助	金					2	-	36	-	
		補	寄	附	金					3	-	-	-	
		寄	分	担	金					4	-	-	-	
		貸	倒	引	引	金				5	-	258,871	-	
		災	害	補	引	金				6	-	-	-	
		特	別	繕	引	金				7	-	-	-	
		利	息	及	引	配	入			8	-	-	-	
		有	有	証	引	差	入			9	-	686,984	8,977	
		有	有	還	券	差	益			10	-	-	-	
有	有	還	券	差	益			11	-	-	-			
有	有	還	券	差	益			12	-	-	-			
有	有	還	券	差	益			13	-	-	-			
有	有	還	券	差	益			14	-	-	-			
有	有	還	券	差	益			15	-	-	-			
貸	繰 入 金	貸	付	經	理	々	相	互	繰	入	16	-	-	
		前	期	損	益	修	正	却	却	損	損	17	-	176
		固	定	資	産	除	却	却	損	損	18	-	965,103	
		固	定	資	産	除	却	却	損	損	19	-	-	
当	期	損	失	金	計					20	-	-		
合	計									21	965,010	981,082		
平	成	25	年	度	合	計				22	1,180,713	16,537		
平	成	24	年	度	合	計				23	1,414,376	18,604		

(単位 千円)

東京都職員 共済組合	指定都市職員 共済組合	市町村職員 共済組合	都市職員 共済組合	合計
-	-	-	-	-
-	-	-	-	43,328
-	-	-	-	6,548
-	-	-	-	137
-	-	-	-	621
-	-	-	-	8,602
-	-	-	-	-
-	-	-	-	-
-	-	-	-	24,657
-	-	-	-	-
-	-	-	-	1,276
-	-	-	-	149
-	-	-	-	-
-	-	-	-	-
-	-	-	-	-
-	-	-	-	830
-	-	-	-	159
-	-	-	-	-
-	-	-	-	4,778
-	-	-	-	676
-	-	-	-	-
-	-	-	-	706
-	-	-	-	68
-	-	-	-	-
-	-	-	-	3,243
-	-	-	-	712
-	-	-	-	256,175
-	-	-	-	-
-	-	-	-	302
-	-	-	-	33,520
-	-	-	-	-
-	-	-	-	-
-	-	-	-	13,419
-	-	-	-	-
-	-	-	-	208,145
-	-	-	-	13,375
-	-	-	-	-
-	-	-	-	-
-	-	-	-	-
-	-	-	-	-
-	-	-	-	-
-	-	-	-	-
-	-	-	-	517
-	-	-	-	-
-	-	-	-	-
-	-	-	-	-
-	-	-	-	-
-	-	-	-	-
-	-	-	-	13
-	-	-	-	-
-	-	-	-	-
-	-	-	-	1,324,135
-	-	-	-	1,946,092
-	8,408	-	-	1,205,658
-	70,023	-	-	1,503,003
-	-	-	-	25,946
-	-	-	-	36
-	-	-	-	-
-	-	-	-	-
-	-	-	-	258,871
-	-	-	-	-
-	-	-	-	-
-	-	-	-	-
-	-	-	-	695,960
-	-	-	-	-
-	-	-	-	-
-	-	-	-	-
-	-	-	-	-
-	-	-	-	-
-	-	-	-	-
-	-	-	-	176
-	-	-	-	965,103
-	-	-	-	-
-	-	-	-	-
-	-	-	-	1,946,092
-	8,408	-	-	1,205,658
-	70,023	-	-	1,503,003

住宅
経
理

2 1 貯金經理貸借対照表

項 目		組 合 名		地方職員共済組合	公立学校共済組合	警察共済組合
借 方	流 動 資 産	現金	1	-	-	-
		現金	2	-	-	-
		現金	3	-	-	-
		現金	4	2,700,644	-	-
		現金	5	-	-	-
		現金	6	-	-	-
		信託	7	-	-	-
		証券	8	-	-	-
		品	9	-	-	-
		証金	10	-	-	-
		金	11	770	-	-
		金	12	-	-	-
		費用	13	24	-	-
		益	14	637,668	-	-
		金	15	-	-	-
		金	16	-	-	-
		金	17	-	-	-
	固 定 資 産	備品	18	0	-	-
		権	19	-	-	-
		託	20	1,786	-	-
		証券	21	146,377,687	-	-
		険	22	-	-	-
		金	23	-	-	-
		金	24	-	-	-
		費	25	1,698	-	-
	合 計	26	149,720,276	-	-	
平成 25 年 度 合 計	27	148,888,483	-	-		
平成 24 年 度 合 計	28	147,694,512	-	-		
貸 方	流 動 負 債	貯金	1	125,172,737	-	-
		税	2	-	-	-
		金	3	2,088	-	-
		費用	4	1,131,833	-	-
		金	5	-	-	-
		金	6	367,663	-	-
		益	7	-	-	-
		金	8	-	-	-
	固 定 負 債	引当金	9	223,161	-	-
		引当金	10	-	-	-
	剰 余 金 (欠損金)	剰余金	11	-	-	-
		欠損金	12	6,258,637	-	-
		剰余金又は欠損金(△)	13	16,564,157	-	-
		合 計	14	149,720,276	-	-
平成 25 年 度 合 計	15	148,888,483	-	-		
平成 24 年 度 合 計	16	147,694,512	-	-		

(単位 千円)

東京都職員 共済組合	指定都市職員 共済組合	市町村職員 共済組合	都市職員 共済組合	合計	
-	-	300	-	300	1
-	-	49	-	49	2
-	-	29,773	-	29,773	3
-	462,603	46,617,221	3,683,734	53,464,202	4
-	-	2,234,459	-	2,234,459	5
-	900,000	246,509,452	17,300,000	264,709,452	6
-	-	-	-	-	7
-	-	-	-	-	8
-	-	1,708	-	1,708	9
-	-	-	-	-	10
-	-	1,815	-	2,585	11
-	815	17,604	264	18,683	12
-	-	3,731	229	3,984	13
-	20,205	8,347,447	452,698	9,458,018	14
-	-	-	-	-	15
-	-	20,978	24	21,002	16
-	-	-	-	-	17
-	-	19,015	-	19,015	18
-	-	22	-	22	19
-	6,166,100	22,053,043	-	28,220,930	20
-	8,734,625	2,622,741,984	172,138,371	2,949,992,667	21
-	-	-	-	-	22
-	-	11,322,897	-	11,322,897	23
-	-	11,437	-	11,437	24
-	-	6,783	-	8,481	25
-	16,284,349	2,959,939,717	193,575,321	3,319,519,662	26
-	15,976,931	2,887,648,869	187,847,374	3,240,361,657	27
-	16,048,242	2,837,452,450	185,320,047	3,186,515,251	28
-	15,546,566	2,665,879,153	177,701,666	2,984,300,122	1
-	-	2,231	-	2,231	2
-	-	2,578,742	1,801	2,582,630	3
-	32,590	11,621,374	221,974	13,007,772	4
-	-	-	-	-	5
-	5	2,674,673	577,656	3,619,997	6
-	-	-	-	-	7
-	-	169,189	-	169,189	8
-	-	1,651,227	75,651	1,950,039	9
-	-	-	-	-	10
-	-	-	-	-	11
-	581,641	148,996,290	8,647,483	164,484,050	12
-	123,546	126,366,837	6,349,091	149,403,631	13
-	16,284,349	2,959,939,717	193,575,321	3,319,519,662	14
-	15,976,931	2,887,648,869	187,847,374	3,240,361,657	15
-	16,048,242	2,837,452,450	185,320,047	3,186,515,251	16

貯金
經理

2 2 貯金經理損益計算書

項 目		組 合 名					地方職員共済組合	公立学校共済組合	警察共済組合			
借 方	經 常 費 用	役員報酬	生	報給	酬与	1	-	-	-			
		役職厚給	業務	給	費	2	169,824	-	-			
		旅費	消耗品	給	費	3	243	-	-			
		事務	用品	給	費	4	363	-	-			
		事業	消耗品	給	費	5	3,710	-	-			
		委託	託管	給	費	6	-	-	-			
		熱水	料	給	費	7	7,406	-	-			
		燃費	衣服	給	費	8	4,834	-	-			
		被服	器具	給	費	9	1,180	-	-			
		消耗	繕	給	費	10	312	-	-			
		修繕	濯	給	費	11	-	-	-			
		賃借	借	給	費	12	-	-	-			
		保	險	給	費	13	-	-	-			
		調	査	給	費	14	-	-	-			
		普	査	給	費	15	-	-	-			
		諸	査	給	費	16	797	-	-			
		食	査	給	費	17	72	-	-			
		負	査	給	費	18	195	-	-			
		消	査	給	費	19	-	-	-			
		支	査	給	費	20	-	-	-			
		有	査	給	費	21	-	-	-			
		償	査	給	費	22	-	-	-			
		承	査	給	費	23	33,435	-	-			
		信	査	給	費	24	1,117	-	-			
		雜	査	給	費	25	2,135,109	-	-			
		減	査	給	費	26	67,400	-	-			
		開	査	給	費	27	-	-	-			
		雜	査	給	費	28	1,048	-	-			
			査	給	費	29	-	-	-			
			査	給	費	30	17	-	-			
			査	給	費	31	34	-	-			
			査	給	費	32	1,852	-	-			
			査	給	費	33	-	-	-			
借 方	繰 入 金	保	健	經	理	上	繰	入	34	7,480	-	-
		醫	療	經	理	上	繰	入	35	35,000	-	-
		宿	泊	經	理	上	繰	入	36	21,000	-	-
		貸	付	經	理	上	繰	入	37	-	-	-
	特 別 損 失	前	期	損	益	修	正	損	38	-	-	-
		固	定	資	産	除	却	損	39	-	-	-
		固	定	資	産	評	価	損	40	-	-	-
		当	期	損	益	評	価	損	41	0	-	-
当	期	損	益	評	価	損	42	-	-	-		
当	期	損	益	評	価	損	43	183,416	-	-		
合	計	損	益	評	価	損	44	2,675,842	-	-		
平	成	25	年	度	合	計	45	2,731,241	-	-		
平	成	24	年	度	合	計	46	2,772,492	-	-		
貸 方	經 常 収 益	保	險	手	数	料	入	1	-	-	-	
		雜	補	助	附	金	金	2	-	-	-	
		補	寄	び	配	當	金	3	-	-	-	
		寄	利	及	証	却	益	4	-	-	-	
		有	息	証	手	益	5	2,626,273	-	-		
		償	価	証	差	益	6	20,409	-	-		
		承	還	手	差	益	7	-	-	-		
		解	約	数	数	益	8	25,940	-	-		
		雜	約	手	数	益	9	-	-	-		
			約	手	数	益	10	-	-	-		
			約	手	数	益	11	-	-	-		
貸 方	繰 入 金	保	健	經	理	上	繰	入	12	-	-	
		前	期	損	益	修	正	益	13	3,219	-	
		固	定	資	産	除	却	益	14	-	-	
		固	定	資	産	評	価	益	15	-	-	
		当	期	損	益	評	価	益	16	-	-	
合	計	損	益	評	価	益	17	2,675,842	-			
平	成	25	年	度	合	計	18	2,731,241	-			
平	成	24	年	度	合	計	19	2,772,492	-			

(単位 千円)

東京都職員 共済組合	指定都市職員 共済組合	市町村職員 共済組合	都市職員 共済組合	合計	
-	-	56	-	56	1
-	-	1,091,705	90,786	1,352,315	2
-	-	1,469	70	1,781	3
-	1	21,660	489	22,513	4
-	422	153,095	8,620	165,847	5
-	-	-	-	-	6
-	-	18,190	-	25,596	7
-	-	161,507	4,480	170,820	8
-	-	21,046	2,702	24,928	9
-	-	14,869	2,410	17,591	10
-	-	292	-	292	11
-	-	17	-	17	12
-	-	-	-	-	13
-	-	860	-	860	14
-	-	-	-	-	15
-	-	208,565	18,929	228,290	16
-	-	698	-	770	17
-	-	326	86	607	18
-	452	141,991	7,631	150,074	19
-	-	1,140	-	1,140	20
-	-	524	-	524	21
-	-	198,916	15,147	247,498	22
-	-	37,753	1,677	40,548	23
-	65,493	38,283,922	3,085,534	43,570,059	24
-	-	-	-	67,400	25
-	-	-	-	-	26
-	-	11,608	58,680	71,336	27
-	-	-	-	-	28
-	-	-	-	-	29
-	-	6,279	5	6,300	30
-	-	4,072	-	4,105	31
-	-	2,853	-	4,705	32
-	-	353	-	353	33
-	628	-	-	8,108	34
-	-	-	-	35,000	35
-	-	505,000	-	526,000	36
-	-	-	-	-	37
-	-	-	-	-	38
-	-	48	-	48	39
-	-	-	-	-	40
-	-	2,156	-	2,156	41
-	-	-	-	-	42
-	50,822	13,223,152	119,933	13,577,322	43
-	117,818	54,114,120	3,417,176	60,324,956	44
-	126,229	56,137,901	3,365,221	62,360,593	45
-	129,114	51,832,330	4,287,700	59,021,636	46
-	-	35,002	-	35,002	1
-	-	73	-	73	2
-	-	-	-	-	3
-	-	-	-	-	4
-	117,038	52,048,637	2,756,650	57,548,597	5
-	-	1,672,889	-	1,693,299	6
-	-	-	-	-	7
-	780	353,518	26,533	406,771	8
-	-	-	-	-	9
-	-	-	-	-	10
-	-	50	-	50	11
-	-	-	-	-	12
-	-	3,951	-	7,170	13
-	-	-	-	-	14
-	-	-	-	-	15
-	-	-	633,993	633,993	16
-	117,818	54,114,120	3,417,176	60,324,956	17
-	126,229	56,137,901	3,365,221	62,360,593	18
-	129,114	51,832,330	4,287,700	59,021,636	19

貯金経理

2 3 貸付経理貸借対照表

項 目		組 合 名				地方職員共済組合		公立学校共済組合
						(再掲) 団体共済部		
借 方	流 動 資 産	現金	1	-	-	-	-	
		口座預金	2	-	-	-	-	
		普通預金	3	-	-	-	-	
		定期預金	4	717,032	77,939	3,580,878		
		貸付金	5	-	-	-		
		貸付金	6	3,650,000	-	-		
		貸付金	7	-	-	-		
		貸付金	8	-	-	-		
		貸付金	9	-	-	-		
		貸付金	10	-	-	-		
		貸付金	11	-	-	-		
		貸付金	12	-	-	-		
		貸付金	13	519	-	436		
		貸付金	14	-	-	6,467		
		貸付金	15	61,371	-	789		
		貸付金	16	186,857	-	756,892		
		貸付金	17	-	-	-		
		貸付金	18	6,459	-	77,536		
		貸付金	19	-	-	346,226		
		貸付金	20	-	-	-		
		貸付金	21	123	-	1,551		
	固 定 資 産	車両	22	1,244	-	281		
		電器	23	3,000	38	6,501		
		金具	24	-	-	35		
		電話	25	-	-	-		
		貸付金	26	42,000	-	-		
		貸付金	27	-	-	-		
		貸付金	28	103,389,311	3,226,787	416,643,929		
		貸付金	29	34	-	126		
	繰延資産	30	9,190	-	180,109			
	合 計	31	108,066,895	3,304,764	421,598,654			
平成25年度	32	128,465,516	3,917,237	498,667,965				
平成24年度	33	154,253,863	4,668,631	588,484,879				
貸 方	流 動 負 債	短期借入金	1	-	-	85,426,217		
		未払消費税	2	-	-	123		
		未払費用	3	75,663	-	2,711,206		
		前払費用	4	44,611	30	7,382		
		前受り	5	-	-	-		
		前受り	6	2,326	21	16,914		
		仮受	7	-	-	-		
		仮受	8	-	-	-		
		償還金	9	-	-	-		
		償還金	10	-	-	1,338		
	固 定 負 債	長期借入金	11	77,446,854	3,260,193	290,946,384		
		貸付債権	12	-	-	-		
		貸付債権	13	-	-	-		
(剰余金)	退職給与	14	220,150	420	440,398			
	資本剰余金	15	-	-	-			
	保全積立金	16	-	-	-			
	信保積立金	17	3,648,590	-	-			
	一般資金貸付保険積立金	18	-	-	-			
	利益剰余金又は欠損金(△)	19	5,008,126	-	20,849,508			
欠損金補てん積立金又は繰越欠損金(△)	20	21,620,575	44,100	21,199,184				
合 計	21	108,066,895	3,304,764	421,598,654				
平成25年度	22	128,465,516	3,917,237	498,667,965				
平成24年度	23	154,253,863	4,668,631	588,484,879				

(単位 千円)

警察共済組合	東京都職員 共済組合	全国市町村職員 共済組合連合会	指定都市職員 共済組合	市町村職員 共済組合	都市職員 共済組合	合計	
-	-	-	-	50	-	50	1
-	-	-	-	50	-	50	2
-	-	-	-	-	-	-	3
2,538,487	880,735	478,268	2,071,010	4,337,046	431,644	15,035,100	4
-	-	-	-	25,000	-	25,000	5
-	-	1,630,000	-	70,000	-	5,350,000	6
-	-	-	-	-	-	-	7
-	-	-	-	-	-	-	8
-	-	-	-	-	-	-	9
-	-	-	-	-	-	-	10
-	-	-	-	2,426	-	2,426	11
-	-	-	-	-	-	-	12
48	-	-	32	44	-	1,081	13
-	-	-	-	475	9	6,951	14
2,614	-	853	-	632	81	66,340	15
406,991	60	4,804	42,552	74,073	11,580	1,483,809	16
-	-	-	-	-	-	-	17
638,944	8,139	2,907,145	86,467	7,016,723	397,256	11,138,669	18
-	-	-	-	-	-	346,226	19
-	-	-	-	-	-	-	20
-	-	-	-	-	-	1,674	21
-	-	-	-	2,970	-	4,495	22
27,072	-	-	1,040	13,762	0	51,375	23
-	-	-	548	-	-	582	24
-	-	-	1,040,787	-	-	1,040,787	25
-	-	3,007,701	1,442,856	-	40,000	4,532,557	26
-	-	2,807,000	-	-	-	2,807,000	27
138,863,461	55,707,084	-	49,746,317	261,429,065	14,037,184	1,039,816,352	28
-	-	-	-	2,461	-	2,621	29
45,314	-	-	-	23,374	-	257,986	30
142,522,931	56,596,017	10,835,771	54,431,609	272,998,150	14,917,756	1,081,967,783	31
171,704,548	69,899,431	11,611,063	67,236,679	330,547,827	17,617,281	1,295,750,311	32
207,209,348	83,817,896	11,670,120	79,649,388	400,838,441	21,438,779	1,547,362,716	33
46,310,932	-	-	-	-	-	131,737,149	1
-	-	-	-	6	-	128	2
146,390	12,848	399	50,218	11,479	12	3,008,215	3
63,459	13,220	141,351	10,486	10,386	36	290,932	4
-	-	182,266	-	-	-	182,266	5
1,745	82	66,147	5,664	3,694	52	96,626	6
-	-	-	-	-	-	-	7
-	-	-	-	1,157	-	1,157	8
-	-	-	-	-	-	-	9
-	-	-	-	-	-	1,338	10
73,729,267	29,852,128	-	28,112,194	218,557,896	12,463,906	731,108,629	11
-	-	-	-	6,921,931	386,574	7,308,505	12
-	-	2,895,282	-	-	-	2,895,282	13
313,531	-	89,846	22,821	1,200,589	46,465	2,333,800	14
-	-	-	-	-	-	-	15
-	-	3,274,722	-	-	-	3,274,722	16
-	-	4,185,758	415,670	-	-	8,250,018	17
-	-	-	-	-	-	-	18
6,943,173	2,785,245	-	12,195,015	19,304,959	1,030,573	68,116,599	19
15,014,434	23,932,494	-	13,619,540	26,986,053	990,136	123,362,416	20
142,522,931	56,596,017	10,835,771	54,431,609	272,998,150	14,917,756	1,081,967,783	21
171,704,548	69,899,431	11,611,063	67,236,679	330,547,827	17,617,281	1,295,750,311	22
207,209,348	83,817,896	11,670,120	79,649,388	400,838,441	21,438,779	1,547,362,716	23

貸付
経
理

2 4 貸付經理損益計算書

項 目	組 合 名	地方職員共済組合		公立学校共済組合		
			(再掲) 団体共済部			
借	常 費 用	役員報酬	1	-	-	
		職員給付	2	303,079	4,434	507,612
		社厚生	3	-	-	79,855
		業務用品	4	569	10	911
		事務消耗	5	1,903	-	11,766
		賃借料	6	9,716	1,342	77,867
		委託管理	7	-	-	-
		光熱水	8	-	-	-
		燃料	9	33,821	-	-
		被服	10	33,024	2,364	166,579
		貸倒	11	-	-	-
		修繕	12	963	133	3,193
		洗濯	13	-	-	-
		賃借	14	287	-	560
		保証	15	-	-	-
		調査	16	-	-	-
		普及	17	162	-	1,347
		謝及	18	-	-	-
		諸金	19	7,809	1,869	34,391
		貸付	20	425,864	5,518	1,678,563
		食糧	21	58	-	-
		分消	22	76	76	20,127
		支租	23	-	-	181
		連合	24	-	-	328,121
		貸付	25	-	-	-
		貸付	26	-	-	20
		組合	27	76,554	845	-
		連合	28	-	-	-
		貸付	29	4,452	-	32,064
		貸付	30	-	-	3,968
		組合	31	2,039,135	81,193	7,132,400
		貸付	32	-	-	-
		貸付	33	-	-	-
		組合	34	-	-	-
		団体	35	-	-	-
		交付	36	-	-	-
		信託	37	-	-	-
		信託	38	-	-	-
		信託	39	7,960	-	62,527
		信託	40	-	-	-
		信託	41	72	10	2,202
		信託	42	1,632	6	3,158
		信託	43	123	-	1,551
		信託	44	3,521	-	53,332
		信託	45	-	-	-
		信託	46	-	-	-
		信託	47	-	-	-
		信託	48	-	-	-
		信託	49	109	-	-
		信託	50	-	-	-
方	繰入金	相互繰入金	51	51,100	-	-
		相互繰入金	52	-	-	1,500,000
		相互繰入金	53	-	-	-
		相互繰入金	54	-	-	-
		相互繰入金	55	-	-	-
	特別損失	修正損	56	27	-	255
		売却却却	57	-	-	-
		除却却	58	8	-	382
		評価損	59	-	-	-
		当期利益金	60	227,743	2,187	2,070,588
合計	61	3,229,768	99,988	13,773,519		
平成25年度合計	62	4,029,193	122,127	16,193,611		
平成24年度合計	63	4,663,503	148,729	23,161,349		

(単位 千円)

警察共済組合	東京都職員 共済組合	全国市町村職員 共済組合連合会	指定都市職員 共済組合	市町村職員 共済組合	都市職員 共済組合	合計	
-	-	-	-	56	-	56	1
409,171	6,456	27,723	38,930	558,521	15,558	1,867,049	2
-	-	-	-	-	-	79,855	3
1,035	27	99	73	767	8	3,489	4
3	32	69	309	11,761	589	26,432	5
2,946	4,845	8,068	6,231	74,789	1,599	186,061	6
-	-	-	-	-	-	-	7
-	-	-	-	-	-	-	8
12,305	-	11,368	7,023	5,795	-	70,312	9
2,446	79,999	41,123	175,205	46,999	1,186	546,561	10
14,893	-	-	-	11,102	320	26,315	11
1	-	9,476	-	8,819	-	22,452	12
-	-	-	-	375	-	375	13
-	-	-	-	366	-	1,213	14
167	-	-	-	17	-	184	15
-	-	-	-	-	-	-	16
-	-	-	-	10,847	-	12,356	17
-	-	-	-	-	-	-	18
2,120	24,936	988	8,100	97,672	652	176,667	19
736,860	319,856	475,477	405,739	602	-	4,042,961	20
-	-	3,517	-	461	-	4,035	21
101	848	-	7,123	37,159	619	66,054	22
-	-	103	14	4,031	-	4,329	23
-	-	-	-	-	-	328,121	24
-	-	-	-	-	-	-	25
-	-	-	1	1,839	-	1,859	26
69,584	589	6,386	27,369	99,485	2,758	282,725	27
280	-	-	-	-	-	280	28
-	-	2,353	-	16,627	251	55,746	29
-	-	-	-	-	-	3,968	30
2,487,408	852,352	-	867,076	5,737,716	320,760	19,436,847	31
-	-	-	13,591	361,150	18,114	392,854	32
-	-	-	-	23,517	2,269	25,786	33
-	-	-	-	9,618	181	9,798	34
-	-	26,381	-	-	-	26,381	35
-	-	688,041	-	-	-	688,041	36
-	-	-	-	-	-	-	37
-	-	-	-	-	-	-	38
-	4,630	-	-	-	-	75,118	39
-	-	31,066	-	-	-	31,066	40
15	-	209	265	3,622	5	6,390	41
13,536	-	-	508	3,272	0	22,106	42
-	-	-	-	-	-	1,674	43
18,854	-	-	-	8,071	-	83,778	44
-	-	-	-	-	-	-	45
-	-	-	-	-	-	-	46
-	-	-	-	-	-	-	47
-	-	-	-	-	-	-	48
-	-	-	-	1,811	-	1,919	49
-	-	-	-	-	-	-	50
-	-	-	-	750,000	-	801,100	51
-	-	-	69,768	-	-	1,569,768	52
-	-	-	-	-	-	-	53
-	-	-	-	-	-	-	54
-	-	-	-	-	-	-	55
253	-	-	38	1,083	-	1,656	56
-	-	-	-	-	-	-	57
357	-	-	0	1,784	-	2,532	58
-	-	-	-	-	-	-	59
654,795	520,338	231,499	209,647	473,224	35,387	4,423,221	60
4,427,131	1,814,907	1,563,947	1,837,009	8,362,958	400,254	35,409,492	61
5,330,798	2,149,191	2,182,317	2,060,530	9,799,156	490,032	42,234,827	62
6,252,408	2,618,611	2,863,441	2,466,641	11,717,446	581,945	54,325,344	63

貸付経理

項 目		組 合 名		地方職員共済組合		公立学校共済組合	
					(再掲) 団体共済部		
貸	経	組合員貸付金利息	1	2,957,451	93,467	11,875,794	
		保険料充当金	2	157,688	6,521	1,213,956	
		雑収入	3	6,831	-	14,318	
		連合会交付金	4	-	-	-	
		連合会交付保険手数料	5	-	-	-	
		補助金	6	-	-	-	
		寄附金	7	-	-	-	
		貸倒引当金戻入	8	14	-	1,831	
		利息及び配当金	9	3,710	-	-	
		有価証券売却益	10	-	-	-	
	常	有価証券評価益	11	-	-	-	
		償還差益	12	-	-	-	
		承継差益	13	-	-	-	
		雑益	14	-	-	-	
		収	組合払込金	15	-	-	-
			譲渡貸付債権弁済金	16	-	-	-
			貸付債権保全金受取利息	17	-	-	-
			組合交付金返還金	18	-	-	-
			団体信用生命保険料負担金	19	-	-	-
			団体信用生命保険配当金	20	99,854	-	-
	益	団体信用生命保険特約保険料	21	-	-	-	
		保険手数料	22	-	-	-	
		保険負担金	23	-	-	-	
		譲渡債権保全弁済金	24	-	-	-	
		保険料還付受入金	25	-	-	659,480	
方	繰入金	保健経理より繰入	26	-	-	-	
		保健経理より相互繰入	27	-	-	-	
		宿泊経理より相互繰入	28	-	-	-	
		住宅経理より相互繰入	29	-	-	-	
		物資経理より相互繰入	30	-	-	-	
	特別利益	前期損益修正益	31	4,220	-	8,139	
		固定資産売却益	32	-	-	-	
		固定資産評価益	33	-	-	-	
	当期損失金	当期損失金	34	-	-	-	
	合	計	35	3,229,768	99,988	13,773,519	
平成25年度合計	36	4,029,193	122,127	16,193,611			
平成24年度合計	37	4,663,503	148,729	23,161,349			

(単位 千円)

警察共済組合	東京都職員 共済組合	全国市町村職員 共済組合連合会	指定都市職員 共済組合	市町村職員 共済組合	都市職員 共済組合	合計	
4,138,030	1,687,076	-	1,414,753	7,498,833	394,296	29,966,233	1
-	79,756	-	37,329	1,786	67	1,490,583	2
0	-	460	646	74	-	22,331	3
-	-	-	-	55,072	4,196	59,268	4
-	-	-	-	-	-	-	5
-	-	-	-	-	-	-	6
-	-	-	-	-	-	-	7
-	-	-	-	-	-	1,846	8
-	-	66,835	88,496	6,338	1,696	167,075	9
-	-	-	-	-	-	-	10
-	-	-	-	-	-	-	11
-	-	2,433	-	-	-	2,433	12
-	-	-	-	-	-	-	13
-	-	60	-	72	-	132	14
-	-	387,146	-	-	-	387,146	15
-	-	11,835	-	-	-	11,835	16
-	-	-	-	-	-	-	17
-	-	261,861	-	-	-	261,861	18
-	-	541,223	-	-	-	541,223	19
-	48,015	287,117	33,092	-	-	468,079	20
-	-	-	30,110	-	-	30,110	21
-	-	4,976	-	-	-	4,976	22
-	-	-	-	-	-	-	23
-	-	-	-	-	-	-	24
275,702	-	-	-	-	-	935,183	25
-	-	-	-	-	-	-	26
9,442	-	-	-	-	-	9,442	27
-	-	-	-	-	-	-	28
-	-	-	-	-	-	-	29
-	-	-	-	7,000	-	7,000	30
3,955	59	-	17	414	-	16,805	31
-	-	-	-	-	-	-	32
-	-	-	-	-	-	-	33
-	-	-	232,565	793,369	-	1,025,934	34
4,427,131	1,814,907	1,563,947	1,837,009	8,362,958	400,254	35,409,492	35
5,330,798	2,149,191	2,182,317	2,060,530	9,799,156	490,032	42,234,827	36
6,252,408	2,618,611	2,863,441	2,466,641	11,717,446	581,945	54,325,344	37

貸付経理

2.5 物資經理貸借対照表

項 目		組 合 名		地方職員共済組合	公立学校共済組合	警察共済組合
借 方	流 動 資 産	現金	1	6,460	-	-
		現金	2	445	-	-
		現金	3	-	-	-
		現金	4	438,515	-	101,306
		現金	5	-	-	-
		現金	6	50,000	-	-
		現金	7	-	-	-
		現金	8	-	-	-
		現金	9	56,528	-	100,035
		現金	10	228,356	-	-
		現金	11	-	-	-
		現金	12	43,933	-	-
		現金	13	-	-	-
		現金	14	-	-	-
		現金	15	200,375	-	-
		現金	16	7,211	-	-
		現金	17	-	-	-
		現金	18	-	-	-
		現金	19	-	-	-
		現金	20	322	-	89
		現金	21	-	-	-
		現金	22	3,878	-	140
		現金	23	-	-	-
		現金	24	-	-	-
		現金	25	177	-	-
		現金	26	311	-	2,037
		現金	27	-	-	408,000
		現金	28	22,063	-	11
		現金	29	166	-	-
		現金	30	1,572	-	2,000
	固 定 資 産	建物	31	-	-	-
		建物	32	-	-	-
		建物	33	-	-	-
		建物	34	10,569	-	-
		建物	35	1,180	-	-
		建物	36	5,073	-	6
		建物	37	-	-	-
		建物	38	-	-	-
		建物	39	-	-	-
		建物	40	153	-	-
		建物	41	11	-	-
		建物	42	1,000	-	-
		建物	43	-	-	-
		建物	44	-	-	-
		建物	45	-	-	965
	繰延資産	創開	業	費	-	-
繰延資産	創開	業	費	-	-	965
合	計	46	1,075,153	-	610,590	
平成25年度	合計	47	1,051,582	-	600,418	
平成24年度	合計	48	1,163,544	-	633,268	

(単位 千円)

東京都職員 共済組合	指定都市職員 共済組合	市町村職員 共済組合	都市職員 共済組合	合計	
-	-	-	-	6,460	1
-	-	-	-	445	2
-	-	-	-	-	3
-	-	1,118,081	-	1,657,902	4
-	-	-	-	-	5
-	-	661,800	-	711,800	6
-	-	-	-	-	7
-	-	-	-	-	8
-	-	4,206,361	-	4,362,925	9
-	-	648,805	-	877,160	10
-	-	-	-	-	11
-	-	-	-	43,933	12
-	-	-	-	-	13
-	-	-	-	-	14
-	-	28	-	200,403	15
-	-	-	-	7,211	16
-	-	-	-	-	17
-	-	-	-	-	18
-	-	-	-	-	19
-	-	493	-	904	20
-	-	-	-	-	21
-	-	7,246,015	-	7,250,033	22
-	-	-	-	-	23
-	-	-	-	-	24
-	-	411	-	588	25
-	-	17,435	-	19,783	26
-	-	-	-	408,000	27
-	-	446,592	-	468,666	28
-	-	-	-	166	29
-	-	75,759	-	79,331	30
-	-	22,823	-	22,823	31
-	-	288	-	288	32
-	-	-	-	-	33
-	-	-	-	10,569	34
-	-	0	-	1,180	35
-	-	1,720	-	6,799	36
-	-	-	-	-	37
-	-	-	-	-	38
-	-	-	-	-	39
-	-	-	-	153	40
-	-	9,642	-	9,652	41
-	-	-	-	1,000	42
-	-	3,320,615	-	3,320,615	43
-	-	-	-	-	44
-	-	2,563	-	3,529	45
-	-	17,627,912	-	19,313,655	46
-	-	18,092,238	-	19,744,238	47
-	-	18,567,101	-	20,363,913	48

項 目		組 合 名		地方職員共済組合	公立学校共済組合	警察共済組合
貸	動 産 債 権	買 掛 金	1	65,532	-	-
		短 期 借 入 金	2	-	-	-
		未 払 消 費 税	3	5,955	-	209
		未 払 金	4	6,882	-	64
		未 払 費 用	5	3,795	-	9,077
		前 受 金	6	1,681	-	-
		受 託 商 品 引 受	7	7,211	-	-
		預 り 金	8	6,821	-	18
		受 入 保 証 金	9	-	-	-
		前 受 収 益	10	-	-	-
		仮 受 金	11	-	-	-
		預 り 品	12	-	-	-
		預 り 有 価 証 券	13	-	-	-
		未 実 現 利 益	14	4,862	-	6,276
方	固 定 債 権	長 期 借 入 金	15	-	-	-
		退 職 給 与 引 当 金	16	189,368	-	-
		災 害 補 て ん 引 当 金	17	-	-	-
		特 別 修 繕 引 当 金	18	417	-	-
(剩 余 損 金)	資 本 剰 余 金 利益剰余金 又は欠損金 (△)	資 本 剰 余 金	19	24,633	-	-
		建 設 積 立 金	20	-	-	-
		改 良 積 立 金	21	30,000	-	-
		欠 損 金 補 て ん 積 立 金	22	3,863	-	0
		積 立 金 又 は 繰 越 欠 損 金 (△)	23	724,134	-	594,946
	合 計	24	1,075,153	-	610,590	
平 成 25 年 度 合 計	25	1,051,582	-	600,418		
平 成 24 年 度 合 計	26	1,163,544	-	633,268		

(単位 千円)

東京都職員 共済組合	指定都市職員 共済組合	市町村職員 共済組合	都市職員 共済組合	合計	
-	-	13,738	-	79,270	1
-	-	-	-	-	2
-	-	16,274	-	22,438	3
-	-	67,462	-	74,407	4
-	-	2,796	-	15,668	5
-	-	2,558	-	4,238	6
-	-	-	-	7,211	7
-	-	483,937	-	490,775	8
-	-	13,600	-	13,600	9
-	-	417	-	417	10
-	-	10,572	-	10,572	11
-	-	-	-	-	12
-	-	-	-	-	13
-	-	63,638	-	74,776	14
-	-	11,739,878	-	11,739,878	15
-	-	212,516	-	401,883	16
-	-	-	-	-	17
-	-	-	-	417	18
-	-	9,673	-	34,306	19
-	-	-	-	-	20
-	-	-	-	30,000	21
-	-	1,051,324	-	1,055,188	22
-	-	3,939,530	-	5,258,610	23
-	-	17,627,912	-	19,313,655	24
-	-	18,092,238	-	19,744,238	25
-	-	18,567,101	-	20,363,913	26

2 6 物資經理損益計算書

項 目		組 合 名					地方職員共済組合	公立学校共済組合	警察共済組合
借	常	役員	報給	酬与	1	-	-	-	
		社	給負	金	2	115,467	-	1,964	
		會	担	費	3	-	-	-	
		厚	險	費	4	450	-	22	
		旅	生	費	5	25	-	-	
		事	務	費	6	4,485	-	1,322	
		商	仕	入	7	2,267,150	-	284,665	
		売	値	引	8	-	-	-	
		期	卸	品	9	-	-	-	
		商	卸	損	10	-	-	-	
		未	卸	除	11	4,862	-	6,276	
		刊	利	費	12	-	-	-	
		事	行	費	13	2,696	-	-	
		飲	消	費	14	20,408	-	-	
		販	材	費	15	2,719	-	2,739	
		加	売	賃	16	-	-	-	
		運	工	掛	17	-	-	-	
		賃	諸	金	18	58,307	-	-	
		委	託	費	19	1,624	-	12,835	
		委	託	費	20	2,938	-	4	
		光	熱	料	21	27,032	-	-	
		燃	水	費	22	327	-	-	
		被	料	費	23	145	-	-	
		洗	服	費	24	2,754	-	-	
		消	繕	費	25	123	-	-	
		賃	灌	費	26	-	-	-	
		保	器	料	27	4,587	-	415	
		調	借	費	28	305	-	-	
		普	險	料	29	127	-	-	
		諸	研	費	30	17	-	1,449	
		食	及	金	31	13	-	-	
		負	謝	費	32	-	-	-	
		分	糧	金	33	31,794	-	344	
		公	担	金	34	-	-	-	
		消	担	等	35	-	-	-	
		信	公	稅	36	80	-	222	
		現	費	料	37	-	-	-	
		雜	等	足	38	-	-	-	
		減	金	費	39	838	-	3	
		貸	価	入	40	5,347	-	38	
		災	引	入	41	1,572	-	2,000	
		特	ん	入	42	-	-	-	
		支	引	息	43	-	-	-	
		創	利	却	44	-	-	-	
		開	償	却	45	-	-	-	
		有	費	損	46	75	-	1,378	
		有	券	損	47	-	-	-	
		償	証	損	48	-	-	-	
		承	証	損	49	-	-	-	
		貸	還	損	50	-	-	-	
		雜	倒	損	51	-	-	-	
					52	-	-	52,087	
繰入金	健	繰	繰	繰	繰	-	-		
	付	理	理	理	理	-	-		
	宿	理	理	理	理	-	-		
	宿	理	理	理	理	-	-		
特別損失	前	損	益	修	損	600	27		
	固	定	産	正	損	-	-		
	固	資	産	却	損	51	20		
	固	産	産	却	損	-	-		
当期利益金	当	期	利	益	金	27,266	1,085		
合	計	計	計	計	計	2,584,185	368,894		
平成	25	年	度	合	計	2,785,326	414,884		
平成	24	年	度	合	計	2,976,564	417,834		

(単位 千円)

東京都職員 共済組合	指定都市職員 共済組合	市町村職員 共済組合	都市職員 共済組合	合計	
-	-	56	-	56	1
-	-	172,768	-	290,200	2
-	-	-	-	-	3
-	-	273	-	745	4
-	-	4,342	-	4,367	5
-	-	33,473	-	39,280	6
-	-	1,491,872	-	4,043,687	7
-	-	-	-	-	8
-	-	-	-	-	9
-	-	-	-	-	10
-	-	30,212	-	41,350	11
-	-	847	-	847	12
-	-	-	-	2,696	13
-	-	-	-	20,408	14
-	-	-	-	5,458	15
-	-	-	-	-	16
-	-	-	-	-	17
-	-	771	-	59,078	18
-	-	31,640	-	46,100	19
-	-	5,105	-	8,047	20
-	-	2,365	-	29,396	21
-	-	199	-	526	22
-	-	-	-	145	23
-	-	10,671	-	13,425	24
-	-	-	-	123	25
-	-	-	-	-	26
-	-	37,168	-	42,170	27
-	-	37,838	-	38,143	28
-	-	404	-	531	29
-	-	17,350	-	18,817	30
-	-	1,101	-	1,113	31
-	-	536	-	536	32
-	-	33,361	-	65,499	33
-	-	-	-	-	34
-	-	-	-	-	35
-	-	6,121	-	6,424	36
-	-	-	-	-	37
-	-	-	-	-	38
-	-	2,100	-	2,942	39
-	-	1,029	-	6,413	40
-	-	74,755	-	78,327	41
-	-	-	-	-	42
-	-	-	-	-	43
-	-	219,551	-	219,551	44
-	-	-	-	-	45
-	-	1,555	-	3,008	46
-	-	-	-	-	47
-	-	-	-	-	48
-	-	-	-	-	49
-	-	-	-	-	50
-	-	-	-	-	51
-	-	-	-	52,087	52
-	-	12,000	-	12,000	53
-	-	7,000	-	7,000	54
-	-	24,000	-	24,000	55
-	-	-	-	-	56
-	-	-	-	626	57
-	-	-	-	-	58
-	-	195	-	266	59
-	-	-	-	-	60
-	-	140,954	-	169,305	61
-	-	2,401,611	-	5,354,690	62
-	-	2,596,380	-	5,796,589	63
-	-	2,738,627	-	6,133,025	64

項 目		組 合 名		地方職員共済組合	公立学校共済組合	警察共済組合
貸	経	施設収入	1	125,243	-	-
		商品売上	2	2,403,369	-	302,926
		商品販売益	3	-	-	-
		仕入値引	4	-	-	-
		手数料	5	-	-	-
		販売手数料	6	-	-	-
		期末棚卸商品	7	-	-	-
		商品棚卸益	8	-	-	-
		未実現利益戻入	9	4,055	-	6,022
		受託商品手数料	10	-	-	-
		広告料	11	-	-	-
		契約料	12	-	-	-
		受取手数料	13	-	-	-
		融資金償還利息	14	-	-	-
	斡旋手数料	15	-	-	-	
	現金過不足	16	-	-	-	
	収	雑収入	17	37,525	-	543
		補助金	18	-	-	-
		寄附金	19	-	-	-
		貸倒引当金戻入	20	1,497	-	1,995
		災害補てん引当金戻入	21	-	-	-
		特別修繕引当金戻入	22	-	-	-
		利息及び配当金	23	923	-	5,107
		有価証券売却益	24	-	-	-
	益	有価証券評価益	25	-	-	-
		償還差益	26	39	-	-
		承継差益	27	-	-	-
		雑益	28	-	-	-
繰入金	保健経理より繰入	29	-	-	-	
	保健経理より相互繰入	30	6,500	-	52,087	
	貯金経理より相互繰入	31	-	-	-	
	貸付経理より相互繰入	32	-	-	-	
特別利益	前期損益修正益	33	5,033	-	214	
	固定資産売却益	34	-	-	-	
	固定資産評価益	35	-	-	-	
当期損失金	当期損失金	36	-	-	-	
合	計	37	2,584,185	-	368,894	
平成25年度	合計	38	2,785,326	-	414,884	
平成24年度	合計	39	2,976,564	-	417,834	

(単位 千円)

東京都職員 共済組合	指定都市職員 共済組合	市町村職員 共済組合	都市職員 共済組合	合計	
-	-	25,613	-	150,856	1
-	-	1,506,127	-	4,212,422	2
-	-	94,775	-	94,775	3
-	-	-	-	-	4
-	-	-	-	-	5
-	-	4,710	-	4,710	6
-	-	-	-	-	7
-	-	-	-	-	8
-	-	34,314	-	44,391	9
-	-	421,148	-	421,148	10
-	-	4,776	-	4,776	11
-	-	-	-	-	12
-	-	54,448	-	54,448	13
-	-	77,855	-	77,855	14
-	-	-	-	-	15
-	-	-	-	-	16
-	-	20,443	-	58,511	17
-	-	-	-	-	18
-	-	-	-	-	19
-	-	78,154	-	81,646	20
-	-	-	-	-	21
-	-	-	-	-	22
-	-	61,719	-	67,749	23
-	-	-	-	-	24
-	-	-	-	-	25
-	-	-	-	39	26
-	-	-	-	-	27
-	-	1	-	1	28
-	-	-	-	-	29
-	-	-	-	58,587	30
-	-	-	-	-	31
-	-	-	-	-	32
-	-	-	-	5,247	33
-	-	-	-	-	34
-	-	-	-	-	35
-	-	17,529	-	17,529	36
-	-	2,401,611	-	5,354,690	37
-	-	2,596,380	-	5,796,589	38
-	-	2,738,627	-	6,133,025	39

物資経理

(単位 千円)

東京都職員 共済組合	全国市町村職員 共済組合連合会	指定都市職員 共済組合	市町村職員 共済組合	都市職員 共済組合	合計	
-	-	-	-	-	-	1
-	-	-	-	-	-	2
-	-	-	-	-	-	3
-	1,488	-	6,170	446	8,104	4
-	-	-	-	-	-	5
-	-	-	7,718	9,881	17,599	6
-	-	-	-	-	-	7
-	-	-	-	-	-	8
-	-	-	-	-	-	9
-	-	-	-	-	-	10
-	-	-	-	-	-	11
-	-	-	-	-	-	12
-	-	-	-	-	-	13
-	-	-	-	-	-	14
-	0	-	1	2	3	15
-	-	-	-	-	-	16
-	-	-	-	-	-	17
-	-	-	-	-	-	18
-	-	-	-	-	-	19
-	-	-	-	-	-	20
-	-	-	-	-	-	21
-	-	-	0	-	0	22
-	-	-	-	-	-	23
-	189,612	-	-	-	189,612	24
-	-	-	189,612	-	189,612	25
-	-	-	-	-	-	26
-	191,100	-	203,500	10,329	404,929	27
-	199,904	-	202,204	10,326	412,434	28
-	189,680	-	195,616	10,324	395,620	29
-	-	-	-	-	-	1
-	-	-	-	-	-	2
-	-	-	-	-	-	3
-	-	-	-	-	-	4
-	-	-	-	-	-	5
-	-	-	1	-	1	6
-	-	-	-	-	-	7
-	-	-	-	-	-	8
-	-	-	-	-	-	9
-	189,612	-	189,612	-	379,224	10
-	-	-	-	-	-	11
-	-	-	-	-	-	12
-	-	-	-	-	-	13
-	1,488	-	13,888	10,329	25,705	14
-	191,100	-	203,500	10,329	404,929	15
-	199,904	-	202,204	10,326	412,434	16
-	189,680	-	195,616	10,324	395,620	17

(単位 千円)

東京都職員 共済組合	全国市町村職員 共済組合連合会	指定都市職員 共済組合	市町村職員 共済組合	都市職員 共済組合	合計	
-	-	-	-	-	-	1
-	-	-	-	-	-	2
-	-	-	-	-	-	3
-	-	-	-	-	-	4
-	38	-	48	-	86	5
-	-	-	-	-	-	6
-	-	-	-	-	-	7
-	-	-	-	-	-	8
-	-	-	-	-	-	9
-	-	-	-	-	-	10
-	-	-	-	-	-	11
-	-	-	-	-	-	12
-	-	-	48	-	48	13
-	-	-	-	-	-	14
-	-	-	-	-	-	15
-	-	-	-	-	-	16
-	-	-	-	-	-	17
-	-	-	-	-	-	18
-	72	-	-	-	72	19
-	-	-	-	-	-	20
-	3	-	-	-	3	21
-	2,364	-	2,350	-	4,715	22
-	-	-	-	-	-	23
-	-	-	-	-	-	24
-	-	-	-	-	-	25
-	-	-	-	-	-	26
-	-	-	-	-	-	27
-	-	-	-	-	-	28
-	-	-	-	-	-	29
-	-	-	-	-	-	30
-	-	-	-	-	-	31
-	-	-	-	-	-	32
-	-	-	-	-	-	33
-	-	-	-	-	-	34
-	-	-	-	-	-	35
-	-	-	-	-	-	36
-	-	-	-	-	-	37
-	-	-	-	-	-	38
-	-	-	-	-	-	39
-	-	-	-	-	-	40
-	-	-	2	3	5	41
-	2,478	-	2,449	3	4,929	42
-	2,807	-	2,839	3	5,649	43
-	3,114	-	3,104	3	6,221	44
-	-	-	2,350	-	2,350	1
-	-	-	-	-	-	2
-	-	-	-	-	-	3
-	-	-	48	-	48	4
-	-	-	-	-	-	5
-	-	-	-	-	-	6
-	-	-	-	-	-	7
-	-	-	-	-	-	8
-	1	-	3	3	6	9
-	-	-	-	-	-	10
-	-	-	-	-	-	11
-	2,350	-	-	-	2,350	12
-	-	-	-	-	-	13
-	-	-	-	-	-	14
-	-	-	-	-	-	15
-	-	-	-	-	-	16
-	-	-	-	-	-	17
-	-	-	-	-	-	18
-	-	-	-	-	-	19
-	-	-	-	-	-	20
-	-	-	-	-	-	21
-	127	-	48	-	174	22
-	2,478	-	2,449	3	4,929	23
-	2,807	-	2,839	3	5,649	24
-	3,114	-	3,104	3	6,221	25

29 退職等年金給付準備業務経理貸借対照表

項目		組合名		地方公務員	地方職員共済組合	(再掲)団体共済部		公立学校共済組合
				共済組合連合会				
借方	流動資産	現金	1	-	-	-	-	-
		預金	2	-	-	-	-	-
		口座預金	3	-	-	-	-	-
		普通預金	4	-	-	-	-	-
		定期預金	5	-	-	-	-	-
		有価証券	6	-	-	-	-	-
		貸付金	7	-	-	-	-	-
		貸付金	8	-	-	-	-	-
		貸付金	9	-	-	-	-	-
		貸付金	10	-	-	-	-	-
		貸付金	11	-	-	-	-	-
		貸付金	12	-	-	-	-	-
		貸付金	13	-	-	-	-	-
		貸付金	14	-	-	-	-	-
		貸付金	15	-	-	-	-	-
		貸付金	16	-	-	-	-	-
		貸付金	17	-	-	-	-	-
		貸付金	18	-	-	-	-	-
		貸付金	19	-	-	-	-	-
		貸付金	20	-	-	-	-	-
		貸付金	21	-	-	-	-	-
	固定資産	建物	22	-	-	-	-	-
		構築物	23	-	-	-	-	-
		機械	24	-	-	-	-	-
		器具	25	-	-	-	-	-
		運搬	26	-	-	-	-	-
		備品	27	-	-	-	-	-
		土地	28	-	-	-	-	-
		建物	29	-	-	-	-	-
		権利	30	-	-	-	-	-
		金	31	-	-	-	-	-
		金	32	-	-	-	-	-
		金	33	-	-	-	-	-
	繰延資産	34	-	-	-	-	-	
	合	35	-	-	-	-	-	
平成25年度	36	37,113	-	-	-	-		
平成24年度	37	-	-	-	-	-		
貸方	流動負債	短期借入金	1	-	-	-	-	
		未払消費税	2	-	-	-	-	
		未払費用	3	-	-	-	-	
		未払費用	4	280,401	-	-	-	
		未払費用	5	-	-	-	-	
		未払費用	6	-	-	-	-	
		未払費用	7	-	-	-	-	
		未払費用	8	-	-	-	-	
		未払費用	9	-	-	-	-	
	固定負債	長期借入金	10	56,831	-	-	-	
		退職給付引当金	11	-	-	-	-	
		災害補てん引当金	12	-	-	-	-	
		特別修繕引当金	13	-	-	-	-	
		特別修繕引当金	14	-	-	-	-	
		資本剰余金	15	-	-	-	-	
		利益剰余金	16	-	-	-	-	
		利益剰余金	17	-	-	-	-	
		利益剰余金	18	△ 337,232	-	-	-	
合	19	-	-	-	-			
平成25年度	20	37,113	-	-	-			
平成24年度	21	-	-	-	-			

3 0 退職等年金給付準備業務経理損益計算書

項目	組合名	地方公務員	地方職員共済組合	(再掲)団体共済部	公立学校共済組合	
		共済組合連合会				
借方	経常費用	1 報酬	-	-	-	
		2 員給	-	-	-	
		3 員給	-	-	-	
		4 員給	-	-	-	
		5 員給	-	-	-	
		6 員給	-	-	-	
		7 員給	-	-	-	
		8 員給	299,110	-	-	-
		9 員給	-	-	-	-
		10 員給	-	-	-	-
		11 員給	-	-	-	-
		12 員給	-	-	-	-
		13 員給	-	-	-	-
		14 員給	-	-	-	-
		15 員給	-	-	-	-
		16 員給	-	-	-	-
		17 員給	-	-	-	-
		18 員給	-	-	-	-
		19 員給	-	-	-	-
		20 員給	-	-	-	-
		21 員給	-	-	-	-
		22 員給	-	-	-	-
		23 員給	-	-	-	-
		24 員給	-	-	-	-
		25 員給	-	-	-	-
		26 員給	-	-	-	-
		27 員給	-	-	-	-
		28 員給	-	-	-	-
		29 員給	-	-	-	-
		30 員給	-	-	-	-
		31 員給	-	-	-	-
		32 員給	-	-	-	-
		33 員給	-	-	-	-
		34 員給	-	-	-	-
		35 員給	-	-	-	-
		36 員給	-	-	-	-
		37 員給	-	-	-	-
		38 員給	1,009	-	-	-
		39 員給	-	-	-	-
		40 員給	-	-	-	-
		41 員給	-	-	-	-
		42 員給	-	-	-	-
		43 員給	-	-	-	-
		44 員給	-	-	-	-
45 員給	-	-	-	-		
46 員給	-	-	-	-		
47 員給	-	-	-	-		
48 員給	-	-	-	-		
49 員給	-	-	-	-		
50 員給	300,119	-	-	-		
51 員給	37,113	-	-	-		
52 員給	-	-	-	-		
貸方	経常収益	1 組合	-	-	-	
		2 員給	-	-	-	
		3 員給	-	-	-	
		4 員給	-	-	-	
		5 員給	-	-	-	
		6 員給	-	-	-	
		7 員給	-	-	-	
		8 員給	-	-	-	
		9 員給	-	-	-	
		10 員給	-	-	-	
		11 員給	-	-	-	
		12 員給	-	-	-	
		13 員給	-	-	-	
		14 員給	-	-	-	
		15 員給	-	-	-	
		16 員給	-	-	-	
		17 員給	-	-	-	
18 員給	-	-	-	-		
19 員給	-	-	-	-		
20 員給	-	-	-	-		
21 員給	-	-	-	-		
22 員給	-	-	-	-		
23 員給	-	-	-	-		
24 員給	-	-	-	-		
25 員給	300,119	-	-	-		
26 員給	300,119	-	-	-		
27 員給	37,113	-	-	-		
28 員給	-	-	-	-		

統計表Ⅰの2

〔指定都市職員共済組合〕
都市職員共済組合 の組合別内訳
〔市町村職員共済組合〕

1 組合員数、被扶養者数及び給料に関する調
(短期適用)

(1) 指定都市職員共済組合

項目 組合名	一 般 組 合 員						地 方 公 共 団 体 の 長 で あ る 組 合 員			
	組 合 員 数			被扶養者数	給料月額	期末手当等	組 合 員 数			被扶養者数
	男	女	計				男	女	計	
1 札幌市	8,133	3,876	12,009	11,099	3,764,414	16,653,404	1	-	1	2
2 川崎市	7,092	4,301	11,393	9,409	3,771,567	18,266,211	1	-	1	4
3 横浜市	13,883	9,211	23,094	19,543	7,731,102	40,030,025	-	1	1	-
4 名古屋市	15,104	7,443	22,547	23,314	7,249,214	34,789,850	1	-	1	-
5 京都市	8,526	3,601	12,127	13,192	4,081,868	19,492,252	1	-	1	1
6 大阪市	20,886	7,456	28,342	36,861	8,865,980	47,135,099	1	-	1	8
7 神戸市	8,689	5,117	13,806	14,650	4,619,921	22,203,100	1	-	1	-
8 広島市	5,335	4,737	10,072	9,098	3,337,538	15,833,708	1	-	1	1
9 北九州市	4,579	2,777	7,356	8,685	2,641,322	12,071,990	1	-	1	2
10 福岡市	5,827	3,330	9,157	8,755	3,016,946	13,933,116	1	-	1	-
合 計	98,054	51,849	149,903	154,606	49,079,873	240,408,755	9	1	10	18
平成 25 年度	98,303	51,182	149,485	157,869	47,443,270	228,884,517	9	1	10	18
平成 24 年度	99,937	51,123	151,060	163,312	49,836,618	235,825,920	9	1	10	17

(2) 都市職員共済組合

項目 組合名	一 般 組 合 員						地 方 公 共 団 体 の 長 で あ る 組 合 員			
	組 合 員 数			被扶養者数	給料月額	期末手当等	組 合 員 数			被扶養者数
	男	女	計				男	女	計	
1 北海道都市	8,270	5,755	14,025	12,643	4,472,766	18,785,333	12	-	12	17
2 仙台市	5,068	3,247	8,315	7,775	2,823,621	12,489,439	-	1	1	-
3 愛知県都市	11,372	12,060	23,432	19,506	7,357,777	31,966,659	12	-	12	19
合 計	24,710	21,062	45,772	39,924	14,654,163	63,241,431	24	1	25	36
平成 25 年度	24,614	20,694	45,308	40,525	14,409,773	60,660,624	24	1	25	38
平成 24 年度	24,660	20,410	45,070	41,271	14,516,132	61,012,905	24	1	25	37

(単位 人、千円)

地方公共団体の長である組合員		特 定 消 防 組 合 員					
給 料 月 額	期 末 手 当 等	組 合 員 数			被 扶 養 者 数	給 料 月 額	期 末 手 当 等
		男	女	計			
1,210	5,400	1,688	59	1,747	2,344	528,061	2,362,415
1,210	5,400	1,310	50	1,360	1,637	405,213	1,920,053
1,210	5,400	3,214	99	3,313	4,680	1,060,464	5,462,006
430	2,000	2,170	46	2,216	2,303	700,826	3,467,220
1,112	5,400	1,583	64	1,647	2,724	531,115	2,524,059
820	3,760	3,285	105	3,390	5,093	948,215	5,165,707
1,128	5,275	1,348	50	1,398	2,272	445,862	2,157,112
1,210	5,400	1,219	40	1,259	1,555	363,410	1,746,483
1,210	5,373	871	40	911	1,523	286,538	1,315,027
1,210	5,400	999	34	1,033	1,643	340,990	1,644,655
10,750	48,808	17,687	587	18,274	25,774	5,610,691	27,764,737
9,574	37,602	17,732	561	18,293	26,244	5,486,064	26,479,787
10,820	48,903	17,842	543	18,385	26,278	5,766,694	27,280,976

(単位 人、千円)

地方公共団体の長である組合員		特 定 消 防 組 合 員					
給 料 月 額	期 末 手 当 等	組 合 員 数			被 扶 養 者 数	給 料 月 額	期 末 手 当 等
		男	女	計			
9,268	40,423	1,874	20	1,894	2,672	555,988	2,367,341
1,048	5,400	958	28	986	1,542	315,272	1,405,938
13,083	49,817	2,418	40	2,458	3,719	741,669	3,379,629
23,399	95,640	5,250	88	5,338	7,933	1,612,930	7,152,908
22,473	96,187	5,190	84	5,274	8,001	1,592,331	6,898,301
22,599	81,756	5,191	85	5,276	8,121	1,626,761	7,029,703

(1) 指定都市職員共済組合

項目 組合名	船員一般組合員						短期組合員			
	組合員数			被扶養者数	給料月額	期末手当等	組合員数			被扶養者数
	男	女	計				男	女	計	
1 札幌市	-	-	-	-	-	-	-	-	-	-
2 川崎市	-	-	-	-	-	-	-	-	-	-
3 横浜市	-	-	-	-	-	-	-	-	-	-
4 名古屋市	-	-	-	-	-	-	-	-	-	-
5 京都市	-	-	-	-	-	-	-	-	-	-
6 大阪市	-	-	-	-	-	-	-	-	-	-
7 神戸市	-	-	-	-	-	-	-	-	-	-
8 広島市	-	-	-	-	-	-	-	-	-	-
9 北九州市	-	-	-	-	-	-	-	-	-	-
10 福岡市	-	-	-	-	-	-	-	-	-	-
合計	-	-	-	-	-	-	-	-	-	-
平成25年度	-	-	-	-	-	-	-	-	-	-
平成24年度	-	-	-	-	-	-	-	-	-	-

(2) 都市職員共済組合

項目 組合名	船員一般組合員						短期組合員			
	組合員数			被扶養者数	給料月額	期末手当等	組合員数			被扶養者数
	男	女	計				男	女	計	
1 北海道都市	-	-	-	-	-	-	-	-	-	-
2 仙台市	-	-	-	-	-	-	-	-	-	-
3 愛知県都市	-	-	-	-	-	-	-	-	-	-
合計	-	-	-	-	-	-	-	-	-	-
平成25年度	-	-	-	-	-	-	-	-	-	-
平成24年度	-	-	-	-	-	-	-	-	-	-

(単位 人、千円)

短期組合員		任意継続組合員					
給料月額	期末手当等	組合員数			被扶養者数	給料月額	期末手当等
		男	女	計			
-	-	303	72	375	319	87,506	-
-	-	72	70	142	43	41,021	-
-	-	175	81	256	80	80,419	-
-	-	147	40	187	135	51,721	-
-	-	132	34	166	107	52,174	-
-	-	231	67	298	274	87,497	-
-	-	100	65	165	105	52,436	-
-	-	85	55	140	83	39,777	-
-	-	54	35	89	56	24,741	-
-	-	86	55	141	82	36,891	-
-	-	1,385	574	1,959	1,284	554,183	-
-	-	1,910	740	2,650	1,910	772,949	-
-	-	2,009	800	2,809	1,978	852,112	-

1
2
3
4
5
6
7
8
9
10

(単位 人、千円)

短期組合員		任意継続組合員					
給料月額	期末手当等	組合員数			被扶養者数	給料月額	期末手当等
		男	女	計			
-	-	182	79	261	202	75,735	-
-	-	64	29	93	57	27,717	-
-	-	165	120	285	192	79,510	-
-	-	411	228	639	451	182,963	-
-	-	523	306	829	562	242,345	-
-	-	651	355	1,006	718	296,408	-

1
2
3

(1) 指定都市職員共済組合

項目 組合名	合 計						育児休業等に係る掛金免除者数 (再掲)			
	組 合 員 数			被扶養者数	給料月額	期末手当等	組 合 員 数			給料月額
	男	女	計				男	女	計	
1 札幌市	10,125	4,007	14,132	13,764	4,381,191	19,021,219	2	226	228	56,524
2 川崎市	8,475	4,421	12,896	11,093	4,219,011	20,191,664	4	303	307	82,180
3 横浜市	17,272	9,392	26,664	24,303	8,873,195	45,497,431	7	636	643	177,109
4 名古屋市	17,422	7,529	24,951	25,752	8,002,190	38,259,070	8	597	605	158,413
5 京都市	10,242	3,699	13,941	16,024	4,666,268	22,021,711	8	247	255	67,318
6 大阪市	24,403	7,628	32,031	42,236	9,902,512	52,304,566	4	422	426	106,397
7 神戸市	10,138	5,232	15,370	17,027	5,119,347	24,365,487	5	311	316	81,739
8 広島市	6,640	4,832	11,472	10,737	3,741,936	17,585,591	11	391	402	900,065
9 北九州市	5,505	2,852	8,357	10,266	2,953,810	13,392,390	2	177	179	50,104
10 福岡市	6,913	3,419	10,332	10,480	3,396,037	15,583,171	8	248	256	70,807
合 計	117,135	53,011	170,146	181,682	55,255,497	268,222,300	59	3,558	3,617	1,750,655
平成25年度	117,954	52,484	170,438	186,041	53,711,857	255,401,906	38	3,333	3,371	1,552,765
平成24年度	119,797	52,467	172,264	191,585	56,466,244	263,155,799	42	3,116	3,158	1,557,496

(2) 都市職員共済組合

項目 組合名	合 計						育児休業等に係る掛金免除者数 (再掲)			
	組 合 員 数			被扶養者数	給料月額	期末手当等	組 合 員 数			給料月額
	男	女	計				男	女	計	
1 北海道都市	10,338	5,854	16,192	15,534	5,113,758	21,193,097	2	283	285	74,218
2 仙台市	6,090	3,305	9,395	9,374	3,167,658	13,900,777	2	234	236	63,974
3 愛知県都市	13,967	12,220	26,187	23,436	8,192,038	35,396,105	3	1,342	1,345	343,404
合 計	30,395	21,379	51,774	48,344	16,473,455	70,489,979	7	1,859	1,866	481,596
平成25年度	30,351	21,085	51,436	49,126	16,266,922	67,655,112	7	1,566	1,573	403,118
平成24年度	30,526	20,851	51,377	50,147	16,461,900	68,124,364	7	1,487	1,494	381,582

(単位 人、千円)

育児休業等に係る掛金免除者数 (再掲)	
期 末 手 当 等	
131,439	1
89,889	2
213,532	3
163,653	4
161,587	5
326,823	6
151,497	7
77,817	8
66,287	9
97,466	10
1,479,990	
1,044,569	
1,263,854	

(単位 人、千円)

育児休業等に係る掛金免除者数 (再掲)	
期 末 手 当 等	
193,140	1
146,712	2
602,237	3
942,089	
693,235	
696,030	

(短期適用)

(3) 市町村職員共済組合

項目 組合名	一 般 組 合 員						地方公共団体の長である組合員			
	組 合 員 数			被扶養者数	給料月額	期末手当等	組 合 員 数			被扶養者数
	男	女	計				男	女	計	
1 北海道	20,578	12,613	33,191	32,123	10,837,343	46,415,700	166	-	166	168
2 青森	9,629	6,767	16,396	15,965	5,247,508	21,885,393	40	-	40	34
3 岩手	7,946	4,755	12,701	12,645	4,026,469	16,991,989	33	-	33	32
4 宮城	8,601	7,572	16,173	14,514	5,088,120	21,790,868	34	-	34	35
5 秋田	7,376	5,160	12,536	12,379	4,069,696	17,196,897	25	-	25	27
6 山形	7,318	6,979	14,297	13,102	4,712,061	19,703,552	34	-	34	35
7 福島	11,696	7,370	19,066	18,369	6,260,190	26,964,628	59	-	59	54
8 茨城	13,503	7,599	21,102	19,324	6,799,967	30,710,972	43	1	44	43
9 栃木	8,963	5,577	14,540	12,935	4,778,864	21,118,309	24	1	25	24
10 群馬	10,732	7,687	18,419	16,749	6,019,876	26,191,039	34	1	35	28
11 埼玉	27,657	18,804	46,461	41,176	15,122,348	69,076,642	62	1	63	48
12 千葉	25,957	20,445	46,402	37,132	15,098,901	68,940,556	54	-	54	43
13 東京	15,472	12,236	27,708	22,657	8,997,673	43,954,180	38	1	39	35
14 神奈川	16,322	10,113	26,435	25,223	8,633,983	40,180,636	30	1	31	42
15 新潟	12,393	9,742	22,135	20,115	7,076,657	30,206,135	29	1	30	18
16 富山	5,048	6,709	11,757	7,167	3,721,803	15,971,908	15	-	15	12
17 石川	5,803	6,323	12,126	9,507	3,772,465	16,217,552	19	-	19	27
18 福井	4,344	3,868	8,212	6,269	2,584,237	11,114,509	17	-	17	21
19 山梨	5,233	4,030	9,263	8,423	2,954,249	12,864,938	27	-	27	19
20 長野	13,010	11,312	24,322	22,151	7,810,952	33,488,382	77	-	77	78
21 岐阜	10,841	8,981	19,822	18,193	6,238,528	26,712,657	42	-	42	38
22 静岡	17,064	15,022	32,086	27,554	10,494,919	46,004,617	32	2	34	33
23 愛知	9,645	10,469	20,114	15,727	6,217,268	26,963,565	41	-	41	42
24 三重	9,204	8,092	17,296	15,514	5,564,507	24,225,346	28	1	29	41
25 滋賀	7,070	7,115	14,185	12,305	4,529,938	19,703,742	18	1	19	17
26 京都	6,382	5,014	11,396	11,012	3,591,350	15,875,881	24	1	25	26
27 大阪	24,592	18,532	43,124	44,362	13,859,356	65,083,598	40	1	41	43
28 兵庫	19,027	14,257	33,284	34,329	11,024,625	49,375,013	37	3	40	41
29 奈良	7,160	4,765	11,925	12,195	3,845,737	17,510,680	38	-	38	52
30 和歌山	6,850	5,140	11,990	11,791	3,890,577	16,661,728	30	-	30	42
31 鳥取	3,357	2,952	6,309	6,448	2,051,889	8,744,145	19	-	19	16
32 島根	5,069	3,609	8,678	9,507	2,905,273	12,547,914	19	-	19	18
33 岡山	9,393	6,847	16,240	16,878	5,371,593	23,208,741	26	1	27	22
34 広島	9,005	7,214	16,219	16,124	5,409,415	23,429,288	22	-	22	21
35 山口	8,750	5,349	14,099	15,141	4,664,894	20,470,123	18	1	19	24
36 徳島	4,474	3,607	8,081	7,542	2,667,456	11,636,755	24	-	24	14
37 香川	4,678	4,436	9,114	7,673	2,974,199	12,876,866	17	-	17	13
38 愛媛	7,849	5,065	12,914	14,335	4,189,660	18,044,124	20	-	20	20
39 高知	4,489	4,504	8,993	8,273	2,819,752	11,759,381	34	-	34	35
40 福岡	12,009	7,602	19,611	21,085	6,365,943	27,810,636	56	1	57	40
41 佐賀	4,862	2,917	7,779	8,436	2,521,303	10,766,746	20	-	20	17
42 長崎	8,576	4,286	12,862	15,657	4,216,448	18,541,579	21	-	21	23
43 熊本	11,171	7,262	18,433	20,420	5,983,229	25,914,236	44	-	44	48
44 大分	6,951	3,645	10,596	12,034	3,605,996	16,392,146	17	-	17	11
45 宮崎	6,409	3,375	9,784	11,193	3,226,658	13,988,805	26	-	26	26
46 鹿児島	11,402	4,808	16,210	21,920	5,390,031	23,933,134	43	-	43	42
47 沖縄	7,003	4,540	11,543	14,135	3,539,077	14,944,327	40	1	41	59
合 計	480,863	355,066	835,929	797,708	270,772,986	1,194,110,558	1,656	20	1,676	1,647
平成 25 年度	484,231	353,261	837,492	813,867	263,611,921	1,156,570,477	1,662	20	1,682	1,662
平成 24 年度	488,951	352,704	841,655	830,451	274,548,987	1,172,499,033	1,664	16	1,680	1,667

(単位 人、千円)

地方公共団体の長である組員		特 定 消 防 組 合 員						
給 料 月 額	期 末 手 当 等	組 合 員 数			被 扶 養 者 数	給 料 月 額	期 末 手 当 等	
		男	女	計				
118,684	497,844	4,906	38	4,944	7,383	1,436,930	6,322,882	1
27,824	92,847	2,416	25	2,441	3,843	722,060	3,005,429	2
23,943	78,394	1,820	23	1,843	2,741	543,350	2,298,459	3
27,492	94,628	1,768	34	1,802	2,354	486,931	2,074,484	4
18,932	63,498	1,861	27	1,888	2,687	519,970	2,192,224	5
25,301	107,223	1,368	17	1,385	1,783	400,825	1,675,113	6
43,002	153,211	2,253	33	2,286	3,292	662,365	2,855,710	7
32,720	109,491	3,996	38	4,034	5,944	1,262,713	5,674,936	8
20,519	93,100	2,252	29	2,281	3,311	671,966	2,990,105	9
25,801	112,122	2,271	47	2,318	3,675	717,726	3,194,857	10
48,966	221,388	7,338	255	7,593	11,492	2,312,387	10,778,374	11
43,431	201,476	6,946	180	7,126	10,325	2,237,253	10,516,355	12
33,788	151,382	111	8	119	160	33,242	161,426	13
30,887	108,706	4,170	123	4,293	6,619	1,362,953	6,530,163	14
23,522	79,023	3,106	51	3,157	4,738	968,145	4,168,071	15
12,853	51,174	1,215	15	1,230	1,579	368,366	1,613,766	16
16,154	63,614	1,403	14	1,417	1,944	403,261	1,761,243	17
14,598	52,735	1,065	15	1,080	1,680	326,303	1,452,340	18
18,589	74,913	1,094	6	1,100	1,530	328,368	1,454,713	19
53,586	223,023	2,281	36	2,317	3,736	683,581	3,068,946	20
31,547	151,458	2,530	40	2,570	3,965	745,466	3,281,360	21
27,946	127,106	4,147	98	4,245	6,373	1,256,858	5,652,810	22
35,235	150,601	2,700	51	2,751	4,100	808,763	3,626,066	23
23,764	102,358	2,215	41	2,256	3,554	680,408	3,104,791	24
14,589	53,075	1,435	35	1,470	2,451	427,998	1,925,249	25
19,993	71,065	1,467	28	1,495	2,431	461,857	2,142,173	26
32,432	170,786	5,681	108	5,789	8,642	1,729,351	8,225,054	27
33,713	143,509	3,885	69	3,954	6,491	1,219,485	5,662,324	28
27,446	112,549	1,663	22	1,685	2,839	508,133	2,382,718	29
20,320	72,845	1,400	18	1,418	2,277	448,979	1,994,451	30
14,395	54,095	722	8	730	977	219,039	960,671	31
12,809	47,447	1,082	14	1,096	1,700	319,269	1,378,007	32
22,598	89,173	2,194	39	2,233	3,502	651,292	2,829,014	33
17,668	79,278	2,078	32	2,110	3,365	672,312	2,973,883	34
15,473	70,293	1,790	33	1,823	2,845	530,206	2,333,927	35
17,947	62,543	992	9	1,001	1,405	291,326	1,283,719	36
13,912	52,779	1,076	12	1,088	1,594	333,068	1,467,536	37
16,439	59,982	1,685	20	1,705	2,908	513,629	2,264,626	38
23,655	72,191	1,086	8	1,094	1,603	310,374	1,330,260	39
45,381	152,233	2,581	30	2,611	4,177	779,843	3,434,369	40
16,135	52,350	1,057	13	1,070	1,600	307,399	1,333,424	41
16,522	57,075	1,598	16	1,614	2,339	471,470	2,079,108	42
32,584	90,882	2,055	53	2,108	3,121	601,499	2,629,441	43
12,778	46,441	1,488	16	1,504	2,080	430,384	1,937,098	44
19,285	66,361	1,115	7	1,122	1,766	330,419	1,453,191	45
30,774	115,571	2,151	8	2,159	3,859	636,098	2,833,755	46
30,245	91,078	1,484	21	1,505	2,688	432,599	1,898,254	47
1,286,174	5,044,916	106,997	1,863	108,860	165,468	32,566,221	146,206,875	
1,232,216	4,696,435	106,858	1,734	108,592	166,354	31,644,052	141,542,625	
1,266,051	4,777,095	106,693	1,628	108,321	167,198	32,943,150	143,202,028	

(3) 市町村職員共済組合

項目 組合名	船員一般組合員						短期組合員			
	組合員数			被扶養者数	給料月額	期末手当等	組合員数			被扶養者数
	男	女	計				男	女	計	
1 北海道	-	-	-	-	-	-	-	-	-	-
2 青森	-	-	-	-	-	-	-	-	-	-
3 岩手	-	-	-	-	-	-	-	-	-	-
4 宮城	12	-	12	14	4,666	20,782	-	-	-	-
5 秋田	-	-	-	-	-	-	-	-	-	-
6 山形	5	-	5	4	1,462	6,358	-	-	-	-
7 福島	-	-	-	-	-	-	-	-	-	-
8 茨城	-	-	-	-	-	-	-	-	-	-
9 栃木	-	-	-	-	-	-	-	-	-	-
10 群馬	-	-	-	-	-	-	-	-	-	-
11 埼玉	-	-	-	-	-	-	-	-	-	-
12 千葉	-	-	-	-	-	-	-	-	-	-
13 東京都	5	-	5	7	1,316	5,585	-	-	-	-
14 神奈川県	-	-	-	-	-	-	-	-	-	-
15 新潟	-	-	-	-	-	-	-	-	-	-
16 富山	-	-	-	-	-	-	-	-	-	-
17 石川	-	-	-	-	-	-	-	-	-	-
18 福井	-	-	-	-	-	-	-	-	-	-
19 山梨	-	-	-	-	-	-	-	-	-	-
20 長野	-	-	-	-	-	-	-	-	-	-
21 岐阜	-	-	-	-	-	-	-	-	-	-
22 静岡	-	-	-	-	-	-	-	-	-	-
23 愛知	-	-	-	-	-	-	-	-	-	-
24 三重	-	-	-	-	-	-	-	-	-	-
25 滋賀	-	-	-	-	-	-	-	-	-	-
26 京都	-	-	-	-	-	-	-	-	-	-
27 大阪	-	-	-	-	-	-	-	-	-	-
28 兵庫	-	-	-	-	-	-	-	-	-	-
29 奈良	-	-	-	-	-	-	-	-	-	-
30 和歌山	-	-	-	-	-	-	-	-	-	-
31 鳥取	-	-	-	-	-	-	-	-	-	-
32 島根	-	-	-	-	-	-	-	-	-	-
33 岡山	-	-	-	-	-	-	-	-	-	-
34 広島	12	-	12	16	3,706	16,927	-	-	-	-
35 山口	7	-	7	12	2,218	9,891	-	-	-	-
36 徳島	-	-	-	-	-	-	-	-	-	-
37 香川	3	-	3	4	793	3,385	-	-	-	-
38 愛媛	14	1	15	24	4,687	18,526	-	-	-	-
39 高知	7	-	7	10	2,312	10,329	-	-	-	-
40 福岡	26	-	26	42	8,093	36,915	-	-	-	-
41 佐賀	-	-	-	-	-	-	-	-	-	-
42 長崎	22	-	22	41	6,808	30,365	-	-	-	-
43 熊本	-	-	-	-	-	-	-	-	-	-
44 大分	16	-	16	35	4,334	19,757	-	-	-	-
45 宮崎	-	-	-	-	-	-	-	-	-	-
46 鹿児島	139	1	140	302	43,845	195,012	-	-	-	-
47 沖縄	92	-	92	198	28,305	122,553	-	-	-	-
合計	360	2	362	709	112,545	496,385	-	-	-	-
平成25年度	362	2	364	726	109,269	478,709	-	-	-	-
平成24年度	363	2	365	724	112,222	474,474	-	-	-	-

(単位 人、千円)

短期組合員		任意継続組合員						
給料月額	期末手当等	組合員数			被扶養者数	給料月額	期末手当等	
		男	女	計				
-	-	593	243	836	622	232,072	- 1	
-	-	333	210	543	351	149,666	- 2	
-	-	229	69	298	212	86,998	- 3	
-	-	292	140	432	277	129,122	- 4	
-	-	208	98	306	193	83,422	- 5	
-	-	220	97	317	181	89,393	- 6	
-	-	298	124	422	279	119,055	- 7	
-	-	774	317	1,091	658	301,679	- 8	
-	-	297	109	406	289	108,999	- 9	
-	-	242	101	343	232	93,912	- 10	
-	-	1,688	716	2,404	1,679	677,741	- 11	
-	-	1,759	762	2,521	1,680	734,334	- 12	
-	-	312	192	504	305	144,540	- 13	
-	-	524	154	678	546	191,197	- 14	
-	-	347	198	545	307	162,839	- 15	
-	-	117	171	288	64	77,764	- 16	
-	-	132	88	220	112	56,745	- 17	
-	-	114	73	187	80	51,661	- 18	
-	-	95	47	142	91	41,962	- 19	
-	-	290	148	438	270	130,544	- 20	
-	-	224	102	326	218	86,304	- 21	
-	-	383	187	570	391	172,742	- 22	
-	-	255	135	390	232	108,002	- 23	
-	-	242	140	382	236	104,494	- 24	
-	-	135	75	210	143	61,545	- 25	
-	-	161	68	229	191	62,077	- 26	
-	-	426	227	653	541	198,387	- 27	
-	-	317	179	496	354	138,410	- 28	
-	-	177	69	246	207	67,798	- 29	
-	-	144	77	221	137	468,971	- 30	
-	-	130	44	174	137	48,630	- 31	
-	-	99	50	149	91	47,084	- 32	
-	-	176	130	306	159	83,861	- 33	
-	-	214	158	372	199	102,971	- 34	
-	-	188	91	279	159	85,248	- 35	
-	-	124	82	206	134	63,192	- 36	
-	-	115	70	185	101	56,755	- 37	
-	-	156	98	254	168	74,669	- 38	
-	-	112	70	182	128	54,304	- 39	
-	-	309	160	469	358	131,446	- 40	
-	-	126	65	191	132	51,124	- 41	
-	-	221	78	299	230	79,877	- 42	
-	-	255	108	363	269	108,237	- 43	
-	-	149	54	203	146	59,348	- 44	
-	-	129	53	182	140	50,922	- 45	
-	-	302	90	392	314	117,495	- 46	
-	-	266	102	368	365	110,030	- 47	
-	-	14,399	6,819	21,218	14,308	6,457,568	-	
-	-	16,752	7,775	24,527	16,833	7,221,636	-	
-	-	17,643	7,937	25,580	17,761	7,624,236	-	

(3) 市町村職員共済組合

項目 組合名	合 計						育児休業等に係る掛金免除者数(再掲)			
	組 合 員 数			被扶養者数	給料月額	期末手当等	組 合 員 数			給料月額
	男	女	計				男	女	計	
1 北海道	26,243	12,894	39,137	40,296	12,625,028	53,236,426	-	481	481	124,110
2 青森	12,418	7,002	19,420	20,193	6,147,058	24,983,669	2	342	344	87,275
3 岩手	10,028	4,847	14,875	15,630	4,680,760	19,368,842	-	228	228	57,303
4 宮城	10,707	7,746	18,453	17,194	5,736,330	23,980,762	1	379	380	94,007
5 秋田	9,470	5,285	14,755	15,286	4,692,020	19,452,619	1	216	217	54,673
6 山形	8,945	7,093	16,038	15,105	5,229,043	21,492,246	-	353	353	93,075
7 福島	14,306	7,527	21,833	21,994	7,084,613	29,973,549	3	416	419	107,498
8 茨城	18,316	7,955	26,271	25,969	8,397,079	36,495,399	-	406	406	103,656
9 栃木	11,536	5,716	17,252	16,559	5,580,347	24,201,514	1	339	340	87,187
10 群馬	13,279	7,836	21,115	20,684	6,857,316	29,498,018	3	543	546	143,007
11 埼玉	36,745	19,776	56,521	54,395	18,161,443	80,076,404	8	1,561	1,569	410,990
12 千葉	34,716	21,387	56,103	49,180	18,113,920	79,658,387	8	1,487	1,495	382,971
13 東京	15,938	12,437	28,375	23,164	9,210,560	44,272,573	6	815	821	214,809
14 神奈川	21,046	10,391	31,437	32,430	10,219,020	46,819,505	7	818	825	219,497
15 新潟	15,875	9,992	25,867	25,178	8,231,163	34,453,229	2	681	683	173,651
16 富山	6,395	6,895	13,290	8,822	4,180,785	17,636,848	1	524	525	133,526
17 石川	7,357	6,425	13,782	11,590	4,248,624	18,042,409	1	394	395	98,423
18 福井	5,540	3,956	9,496	8,050	2,976,798	12,619,584	-	321	321	77,396
19 山梨	6,449	4,083	10,532	10,063	3,343,168	14,394,564	-	254	254	64,227
20 長野	15,658	11,496	27,154	26,235	8,678,662	36,780,351	2	960	962	242,848
21 岐阜	13,637	9,123	22,760	22,414	7,101,845	30,145,475	3	803	806	197,610
22 静岡	21,626	15,309	36,935	34,351	11,952,465	51,784,533	3	1,297	1,300	341,666
23 愛知	12,641	10,655	23,296	20,101	7,169,268	30,740,232	6	1,085	1,091	267,919
24 三重	11,689	8,274	19,963	19,345	6,373,174	27,432,495	4	663	667	171,993
25 滋賀	8,658	7,226	15,884	14,916	5,034,071	21,682,066	8	667	675	175,959
26 京都	8,034	5,111	13,145	13,660	4,135,277	18,089,119	1	366	367	92,771
27 大阪	30,739	18,868	49,607	53,588	15,819,526	73,479,438	8	1,242	1,250	323,822
28 兵庫	23,266	14,508	37,774	41,215	12,416,233	55,180,846	7	1,110	1,117	296,251
29 奈良	9,038	4,856	13,894	15,293	4,449,114	20,005,947	2	270	272	67,688
30 和歌山	8,424	5,235	13,659	14,247	4,828,848	18,729,024	-	362	362	92,504
31 鳥取	4,228	3,004	7,232	7,578	2,333,952	9,758,911	2	209	211	55,142
32 島根	6,269	3,673	9,942	11,316	3,284,435	13,973,368	3	248	251	66,906
33 岡山	11,789	7,017	18,806	20,561	6,129,344	26,126,928	-	525	525	134,823
34 広島	11,331	7,404	18,735	19,725	6,206,072	26,499,376	1	558	559	143,831
35 山口	10,753	5,474	16,227	18,181	5,298,039	22,884,234	3	345	348	90,486
36 徳島	5,614	3,698	9,312	9,095	3,039,920	12,983,017	1	230	231	56,856
37 香川	5,889	4,518	10,407	9,385	3,378,726	14,400,566	3	313	316	80,525
38 愛媛	9,724	5,184	14,908	17,455	4,799,084	20,387,258	1	353	354	89,190
39 高知	5,728	4,582	10,310	10,049	3,210,397	13,172,161	3	233	236	57,866
40 福岡	14,981	7,793	22,774	25,702	7,330,706	31,434,153	3	529	532	138,028
41 佐賀	6,065	2,995	9,060	10,185	2,895,961	12,152,520	2	178	180	46,634
42 長崎	10,438	4,380	14,818	18,290	4,791,125	20,708,127	3	239	242	60,922
43 熊本	13,525	7,423	20,948	23,858	6,725,549	28,634,559	3	424	427	105,991
44 大分	8,621	3,715	12,336	14,306	4,112,840	18,395,442	2	258	260	68,723
45 宮崎	7,679	3,435	11,114	13,125	3,627,285	15,508,357	2	201	203	51,879
46 鹿児島	14,037	4,907	18,944	26,437	6,218,244	27,077,472	-	319	319	85,057
47 沖縄	8,885	4,664	13,549	17,445	4,140,256	17,056,212	3	420	423	102,467
合 計	604,275	363,770	968,045	979,840	311,195,494	1,345,858,734	123	24,965	25,088	6,433,635
平成25年度	609,865	362,792	972,657	999,442	303,819,094	1,303,288,246	132	21,217	21,349	5,322,564
平成24年度	615,314	362,287	977,601	1,017,801	316,494,646	1,320,952,630	89	20,646	20,735	5,282,523

(単位 人、千円)

育児休業等に係る掛金免除者数(再掲)

期 末 手 当 等		
	343,054	1
	147,326	2
	162,915	3
	263,222	4
	164,451	5
	270,111	6
	273,838	7
	275,670	8
	201,129	9
	331,659	10
	931,817	11
	887,302	12
	582,159	13
	511,583	14
	407,350	15
	346,191	16
	245,292	17
	174,683	18
	140,831	19
	417,075	20
	351,632	21
	779,571	22
	478,360	23
	310,344	24
	367,066	25
	220,798	26
	873,718	27
	703,164	28
	141,977	29
	172,326	30
	124,692	31
	181,212	32
	287,780	33
	313,132	34
	197,837	35
	132,378	36
	183,727	37
	179,152	38
	128,382	39
	320,132	40
	109,232	41
	161,340	42
	283,431	43
	180,038	44
	147,146	45
	128,687	46
	281,853	47
	14,816,765	
	11,284,139	
	10,373,095	

(長期適用)

(1) 指定都市職員共済組合

項目 組合名	一 般 組 合 員					地 方 公 共 団 体 の 長 で あ る 組 合 員				
	組 合 員 数			給 料 月 額	期 末 手 当 等	組 合 員 数			給 料 月 額	期 末 手 当 等
	男	女	計			男	女	計		
1 札幌市	8,133	3,876	12,009	3,756,119	16,580,351	1	-	1	620	3,000
2 川崎市	7,092	4,301	11,393	3,763,936	18,176,628	1	-	1	620	3,000
3 横浜市	13,883	9,211	23,094	7,712,314	39,577,119	-	1	1	620	3,000
4 名古屋市	15,104	7,443	22,547	7,238,876	34,716,071	1	-	1	430	2,000
5 京都市	8,526	3,601	12,127	4,070,937	19,398,718	1	-	1	620	3,000
6 大阪市	20,886	7,456	28,342	8,850,010	46,823,939	1	-	1	620	3,000
7 神戸市	8,689	5,117	13,806	4,602,417	22,073,731	1	-	1	620	3,000
8 広島市	5,335	4,737	10,072	3,330,466	15,828,763	1	-	1	620	3,890
9 北九州市	4,579	2,777	7,356	2,635,253	12,044,871	1	-	1	620	3,000
10 福岡市	5,827	3,330	9,157	3,007,891	13,882,778	1	-	1	620	3,000
合 計	98,054	51,849	149,903	48,968,218	239,102,969	9	1	10	6,010	29,890
平成 25 年度	98,303	51,182	149,485	47,373,765	228,285,318	9	1	10	5,678	23,307
平成 24 年度	99,912	51,111	151,023	49,710,473	234,806,485	9	1	10	6,080	29,647

(単位 人、千円)

特 定 消 防 組 合 員			長 期 組 合 員							
組 合 員 数			給 料 月 額	期 末 手 当 等	組 合 員 数			給 料 月 額	期 末 手 当 等	
男	女	計			男	女	計			
1,688	59	1,747	528,061	2,362,415	-	-	-	-	-	1
1,310	50	1,360	405,213	1,920,053	-	-	-	-	-	2
3,214	99	3,313	1,060,464	5,461,404	1	-	1	620	3,000	3
2,170	46	2,216	700,826	3,467,220	1	-	1	237	466	4
1,583	64	1,647	531,115	2,524,059	-	-	-	-	-	5
3,285	105	3,390	948,215	5,165,707	-	-	-	-	-	6
1,348	50	1,398	445,862	2,157,112	-	-	-	-	-	7
1,219	40	1,259	363,410	1,747,068	-	-	-	-	-	8
871	40	911	286,538	1,315,183	-	-	-	-	-	9
999	34	1,033	340,990	1,644,661	-	-	-	-	-	10
17,687	587	18,274	5,610,691	27,764,882	2	-	2	857	3,466	
17,732	561	18,293	5,486,034	26,479,769	-	-	-	-	-	
17,842	543	18,385	5,766,624	27,258,822	-	-	-	-	-	

(1) 指定都市職員共済組合

項目 組合名	特 定 消 防 長 期 組 合 員					船 員 一 般 組 合 員				
	組 合 員 数			給 料 月 額	期 末 手 当 等	組 合 員 数			給 料 月 額	期 末 手 当 等
	男	女	計			男	女	計		
1 札幌市	-	-	-	-	-	-	-	-	-	-
2 川崎市	-	-	-	-	-	-	-	-	-	-
3 横浜市	-	-	-	-	-	-	-	-	-	-
4 名古屋市	-	-	-	-	-	-	-	-	-	-
5 京都市	-	-	-	-	-	-	-	-	-	-
6 大阪市	-	-	-	-	-	-	-	-	-	-
7 神戸市	-	-	-	-	-	-	-	-	-	-
8 広島市	-	-	-	-	-	-	-	-	-	-
9 北九州市	-	-	-	-	-	-	-	-	-	-
10 福岡市	-	-	-	-	-	-	-	-	-	-
合 計	-	-	-	-	-	-	-	-	-	-
平成 25 年度	-	-	-	-	-	-	-	-	-	-
平成 24 年度	-	-	-	-	-	-	-	-	-	-

(単位 人、千円)

継 続 長 期 組 合 員					特 例 継 続 組 合 員				
組 合 員 数			給 料 月 額	期 末 手 当 等	組 合 員 数			給 料 月 額	
男	女	計			男	女	計		
1	-	1	423	2,299	-	-	-	-	1
1	-	1	382	2,109	-	-	-	-	2
38	1	39	16,366	92,846	-	-	-	-	3
59	-	59	22,644	120,065	-	-	-	-	4
-	-	-	-	-	-	-	-	-	5
33	2	35	14,145	83,650	-	-	-	-	6
53	3	56	23,498	125,721	-	-	-	-	7
10	1	11	4,132	21,218	-	-	-	-	8
1	-	1	412	2,005	-	-	-	-	9
22	-	22	8,992	43,006	-	-	-	-	10
218	7	225	90,993	492,919	-	-	-	-	
218	5	223	87,394	483,830	-	-	-	-	
246	3	249	101,659	550,745	-	-	-	-	

(1) 指定都市職員共済組合

(単位 人、千円)

項目 組合名	合 計					育児休業等に係る掛金免除者数 (再掲)				
	組 合 員 数			給 料 月 額	期 末 手 当 等	組 合 員 数			給 料 月 額	
	男	女	計			男	女	計		
1 札幌市	9,823	3,935	13,758	4,285,223	18,948,065	2	226	228	56,524	1
2 川崎市	8,404	4,351	12,755	4,170,151	20,101,790	8	384	392	105,238	2
3 横浜市	17,136	9,312	26,448	8,790,384	45,137,369	7	636	643	177,109	3
4 名古屋市	17,335	7,489	24,824	7,963,012	38,305,822	8	597	605	158,413	4
5 京都市	10,110	3,665	13,775	4,602,672	21,925,777	8	247	255	67,318	5
6 大阪市	24,205	7,563	31,768	9,812,989	52,076,296	4	422	426	106,397	6
7 神戸市	10,091	5,170	15,261	5,072,397	24,359,564	5	311	316	81,739	7
8 広島市	6,565	4,778	11,343	3,698,627	17,600,939	11	391	402	900,065	8
9 北九州市	5,452	2,817	8,269	2,922,823	13,365,059	2	177	179	50,104	9
10 福岡市	6,849	3,364	10,213	3,358,493	15,573,445	8	248	256	70,807	10
合 計	115,970	52,444	168,414	54,676,769	267,394,126	63	3,639	3,702	1,773,714	
平成 25 年度	116,262	51,749	168,011	52,952,871	255,272,224	41	3,423	3,464	1,580,286	
平成 24 年度	118,009	51,658	169,667	55,584,836	262,645,699	48	3,198	3,246	1,581,340	

2 福祉施設に関する調

(1) 指定都市職員共済組合

(収容人員単位 人)

組合名	項目	保 養 所		宿 泊 所		
		数	収 容 人 員	数	収 容 人 員	
1	札幌市	1	110	-	-	1
2	川崎市	-	-	-	-	2
3	横浜市	-	-	-	-	3
4	名古屋市	-	-	-	-	4
5	京都市	1	52	-	-	5
6	大阪市	-	-	-	-	6
7	神戸市	-	-	-	-	7
8	広島市	1	15	-	-	8
9	北九州市	-	-	-	-	9
10	福岡市	-	-	-	-	10
合 計		3	177	-	-	
平成 25 年度		3	177	-	-	
平成 24 年度		3	177	-	-	

(2) 都市職員共済組合

(収容人員単位 人)

組合名	項目	保 養 所		宿 泊 所		
		数	収 容 人 員	数	収 容 人 員	
1	北海道都市	-	-	1	157	1
2	仙台市	-	-	-	-	2
3	愛知県都市	1	120	-	-	3
合 計		1	120	1	157	
平成 25 年度		1	120	1	157	
平成 24 年度		1	120	1	159	

(3) 市町村職員共済組合

(収容人員単位 人)

組合名	項目	保 養 所		宿 泊 所		
		数	収容人員	数	収容人員	
1	北海道	-	-	1	247	1
2	青森	-	-	1	78	2
3	岩手	-	-	-	-	3
4	宮城	1	104	-	-	4
5	秋田	-	-	-	-	5
6	山形	2	152	-	-	6
7	福島	-	-	1	94	7
8	茨城	1	109	-	-	8
9	栃木	-	-	-	-	9
10	群馬	-	-	-	-	10
11	埼玉	1	103	-	-	11
12	千葉	2	151	1	136	12
13	東京都	1	94	1	186	13
14	神奈川県	1	128	-	-	14
15	新潟	2	138	-	-	15
16	富山	1	112	-	-	16
17	石川	1	113	-	-	17
18	福井	1	107	-	-	18
19	山梨	1	87	-	-	19
20	長野	-	-	-	-	20
21	岐阜	1	54	-	-	21
22	静岡	-	-	-	-	22
23	愛知	1	124	-	-	23
24	三重	1	122	-	-	24
25	滋賀	1	57	1	110	25
26	京都	-	-	1	133	26
27	大阪	-	-	1	253	27
28	兵庫	1	88	1	63	28
29	奈良	-	-	-	-	29
30	和歌山	-	-	-	-	30
31	鳥取	2	119	1	63	31
32	島根	-	-	1	90	32
33	岡山	-	-	1	60	33
34	広島	-	-	-	-	34
35	山口	1	68	-	-	35
36	徳島	-	-	1	82	36
37	香川	-	-	1	58	37
38	愛媛	-	-	1	58	38
39	高知	-	-	1	81	39
40	福岡	-	-	-	-	40
41	佐賀	-	-	-	-	41
42	長崎	-	-	-	-	42
43	熊本	-	-	-	-	43
44	大分	-	-	-	-	44
45	宮崎	-	-	1	91	45
46	鹿児島	-	-	1	88	46
47	沖縄	-	-	-	-	47
48	連合会	-	-	1	312	48
合 計		23	2,030	19	2,283	
平成 25 年度		23	2,060	20	2,242	
平成 24 年度		23	2,167	20	2,284	

3 短期法定給付支給状況調

(1) 指定都市職員共済組合

項目 組合名	保 健 の 給 付									
	療 養 の 給 付									
	一 般						歯 科			小計
	入 院			外 来			件 数	日 数	金 額	
件 数	日 数	金 額	件 数	日 数	金 額	件 数				日 数
1 札幌市	1,602	14,730	552,675	85,914	118,456	740,211	20,656	42,750	219,105	108,172
2 川崎市	1,033	8,561	355,662	84,605	120,095	663,465	20,783	38,566	178,259	106,421
3 横浜市	2,165	18,715	757,123	179,411	254,119	1,245,875	42,339	78,168	368,340	223,915
4 名古屋市	1,834	14,693	583,722	162,725	232,926	1,245,524	42,973	73,456	341,367	207,532
5 京都市	1,141	10,822	398,848	89,633	128,999	719,341	22,172	39,320	182,839	112,946
6 大阪市	2,469	23,462	927,034	203,293	308,674	1,677,002	52,514	99,792	493,638	258,276
7 神戸市	1,277	11,666	433,813	96,940	144,146	705,151	24,361	42,478	207,467	122,578
8 広島市	926	8,142	277,953	76,564	109,262	543,188	18,037	32,518	163,728	95,527
9 北九州市	657	5,817	198,022	52,298	74,665	394,613	13,631	28,342	120,363	66,586
10 福岡市	1,063	10,458	361,049	63,623	142,216	481,285	16,243	32,629	149,299	80,929
合 計	14,167	127,066	4,845,901	1,095,006	1,633,558	8,415,655	273,709	508,019	2,424,405	1,382,882
平成 25 年度	14,873	137,565	4,876,094	1,096,042	1,615,234	8,379,968	267,395	509,904	2,383,215	1,378,310
平成 24 年度	15,174	145,713	4,979,078	1,112,966	1,664,453	8,565,874	266,316	519,928	2,404,671	1,394,456

(2) 都市職員共済組合

項目 組合名	保 健 の 給 付									
	療 養 の 給 付									
	一 般						歯 科			小計
	入 院			外 来			件 数	日 数	金 額	
件 数	日 数	金 額	件 数	日 数	金 額	件 数				日 数
1 北海道都市	1,683	16,352	668,163	91,416	124,182	624,599	22,057	45,382	216,168	115,156
2 仙台市	763	6,956	247,379	63,797	86,329	443,425	15,956	28,214	129,282	80,516
3 愛知県都市	2,104	17,125	577,846	152,391	215,074	1,119,555	40,309	68,346	318,070	194,804
合 計	4,550	40,433	1,493,388	307,604	425,585	2,187,578	78,322	141,942	663,519	390,476
平成 25 年度	4,532	41,120	1,494,030	305,114	426,310	2,192,094	76,667	142,477	649,934	386,313
平成 24 年度	4,726	44,679	1,470,991	310,933	440,158	2,353,317	76,355	143,888	661,118	392,014

(金額単位 千円)

療養の給付		保健給付			給付			入院時生活療養の給付			
小計		一般			歯科			小計			
日数	金額	件数	回数	金額	件数	回数	金額	件数	回数	金額	
175,936	1,511,991	1,493	34,172	13,759	42	403	160	1,535	34,575	13,919	1
167,222	1,197,386	913	18,517	7,378	8	81	30	921	18,598	7,408	2
351,002	2,371,338	1,904	41,544	16,866	26	200	74	1,930	41,744	16,940	3
321,075	2,170,613	1,549	30,433	12,008	44	243	96	1,593	30,676	12,105	4
179,141	1,301,028	1,034	25,033	10,042	10	79	34	1,044	25,112	10,075	5
431,928	3,097,674	2,204	52,708	21,474	17	216	85	2,221	52,924	21,559	6
198,290	1,346,430	1,132	27,121	10,973	7	56	23	1,139	27,177	10,996	7
149,922	984,869	778	18,182	7,172	10	260	105	788	18,442	7,277	8
108,824	712,998	574	12,538	5,006	10	117	46	584	12,655	5,052	9
185,303	991,632	950	24,569	10,066	9	300	118	959	24,869	10,184	10
2,268,643	15,685,960	12,531	284,817	114,745	183	1,955	770	12,714	286,772	115,515	
2,262,703	15,639,277	13,178	312,044	125,890	197	2,571	1,010	13,375	314,615	126,901	
2,330,094	15,949,622	13,422	334,515	136,097	176	2,180	859	13,598	336,695	136,956	

(金額単位 千円)

療養の給付		保健給付			給付			入院時生活療養の給付			
小計		一般			歯科			小計			
日数	金額	件数	回数	金額	件数	回数	金額	件数	回数	金額	
185,916	1,508,930	1,507	37,819	15,355	41	321	128	1,548	38,140	15,483	1
121,499	820,086	680	16,344	6,426	21	209	84	701	16,553	6,510	2
300,545	2,015,470	1,696	36,706	14,423	69	307	124	1,765	37,013	14,547	3
607,960	4,344,486	3,883	90,869	36,204	131	837	336	4,014	91,706	36,540	
609,907	4,336,058	3,977	90,136	36,192	138	970	392	4,115	91,106	36,584	
628,725	4,485,427	4,128	99,371	39,811	108	787	314	4,236	100,158	40,125	

(1) 指定都市職員共済組合

項目 組合名	保 健 給 付										
	訪 問 看 護 療 養 の 給 付			家 族 療 養 の 給 付							
				一 般						歯 科	
	入 院			外 来							
件 数	日 数	金 額	件 数	日 数	金 額	件 数	日 数	金 額	件 数		
1 札幌市	3	21	151	1,723	17,395	562,897	90,025	131,854	712,395	20,547	
2 川崎市	15	69	517	1,672	8,930	309,568	78,033	118,400	482,187	16,220	
3 横浜市	28	71	711	1,882	17,664	656,479	160,827	236,968	1,058,040	35,072	
4 名古屋市	57	299	2,441	2,418	22,968	746,508	189,803	299,323	1,383,068	46,309	
5 京都市	13	52	400	1,499	14,059	481,770	102,861	155,009	772,691	22,373	
6 大阪市	64	584	4,762	3,435	31,196	1,275,193	258,309	397,984	2,058,920	62,964	
7 神戸市	55	352	2,503	1,425	13,946	497,235	109,951	167,427	800,561	24,786	
8 広島市	35	144	1,010	918	10,039	314,942	68,860	103,251	468,124	16,190	
9 北九州市	5	32	225	908	6,974	242,072	65,763	101,975	433,474	16,370	
10 福岡市	15	85	607	969	9,199	316,343	70,605	112,041	485,930	17,194	
合 計	290	1,709	13,327	16,849	152,370	5,403,008	1,195,037	1,824,232	8,655,388	278,025	
平成 25 年度	248	1,626	12,544	16,536	159,384	5,372,915	1,223,317	1,880,679	8,714,059	281,363	
平成 24 年度	278	2,172	17,324	17,394	169,259	5,534,287	1,276,273	2,007,602	9,114,995	328,275	

(2) 都市職員共済組合

項目 組合名	保 健 給 付										
	訪 問 看 護 療 養 の 給 付			家 族 療 養 の 給 付							
				一 般						歯 科	
	入 院			外 来							
件 数	日 数	金 額	件 数	日 数	金 額	件 数	日 数	金 額	件 数		
1 北海道都市	10	74	549	1,912	17,558	674,362	98,547	142,871	646,605	21,193	
2 仙台市	42	114	921	820	8,346	255,523	64,234	92,653	424,817	15,107	
3 愛知県都市	30	238	1,710	2,053	17,369	695,598	161,511	247,834	1,146,309	42,244	
合 計	82	426	3,180	4,785	43,273	1,625,482	324,292	483,358	2,217,731	78,544	
平成 25 年度	44	201	1,522	4,971	45,780	1,631,340	327,946	496,050	2,183,946	78,094	
平成 24 年度	32	150	1,213	5,302	48,784	1,570,252	343,468	524,831	2,426,436	79,048	

(金額単位 千円)

保 健 給 付					給 付				
家 族 療 養 の 給 付					家 族 入 院 時 食 事 療 養 の 給 付 ・ 家 族 入 院 時 生 活 療 養 の 給 付				
歯 科		小 計			一 般			歯 科	
日 数	金 額	件 数	日 数	金 額	件 数	回 数	金 額	件 数	回 数
37,953	183,602	112,295	187,202	1,458,894	1,470	39,466	15,710	25	183
26,616	119,368	95,925	153,946	911,123	999	16,337	6,424	10	128
59,290	271,437	197,781	313,922	1,985,956	1,635	38,517	15,417	26	240
69,684	342,039	238,530	391,975	2,471,615	2,025	52,195	19,997	75	501
36,440	168,733	126,733	205,508	1,423,194	1,261	31,600	12,580	25	181
107,184	545,060	324,708	536,364	3,879,172	3,196	81,280	32,547	38	381
40,014	189,930	136,162	221,387	1,487,726	1,153	31,454	12,821	11	82
25,814	120,510	85,968	139,104	903,575	759	22,333	8,823	6	92
29,729	129,550	83,041	138,678	805,096	748	15,520	6,079	12	293
29,823	133,657	88,768	151,063	935,930	873	20,256	8,160	7	163
462,547	2,203,885	1,489,911	2,439,149	16,262,281	14,119	348,958	138,559	235	2,244
478,425	2,214,077	1,521,216	2,518,488	16,301,051	14,033	359,254	142,791	222	1,726
575,878	2,297,139	1,621,942	2,752,739	16,946,420	14,729	380,694	151,053	251	2,380

(金額単位 千円)

保 健 給 付					給 付				
家 族 療 養 の 給 付					家 族 入 院 時 食 事 療 養 の 給 付 ・ 家 族 入 院 時 生 活 療 養 の 給 付				
歯 科		小 計			一 般			歯 科	
日 数	金 額	件 数	日 数	金 額	件 数	回 数	金 額	件 数	回 数
40,289	175,384	121,652	200,718	1,496,351	1,621	38,575	15,471	26	152
24,530	111,838	80,161	125,529	792,177	695	17,920	7,196	23	240
63,229	312,280	205,808	328,432	2,154,187	1,624	35,002	13,857	69	466
128,048	599,502	407,621	654,679	4,442,715	3,940	91,497	36,524	118	858
126,491	589,612	411,011	668,321	4,404,899	4,117	100,116	40,070	111	914
135,445	625,936	427,818	709,060	4,622,625	4,461	108,427	43,509	133	1,058

(1) 指定都市職員共済組合

項目 組合名	保 健				給			付		
	家族入院時食事療養の給付・家族入院時生活療養の給付				家族訪問看護療養の給付			高額療養の給付		
	歯科	小 計						一 般		
		金額	件数	回数	金額	入院	外来	件数	金額	件数
1 札幌市	74	1,495	39,649	15,784	126	618	4,799	1,231	214,114	669
2 川崎市	46	1,009	16,465	6,471	82	519	4,184	648	125,158	305
3 横浜市	93	1,661	38,757	15,510	177	885	8,306	1,375	243,649	682
4 名古屋市	199	2,100	52,696	20,196	106	631	4,826	1,130	198,108	804
5 京都市	73	1,286	31,781	12,653	64	467	4,692	1,067	163,824	809
6 大阪市	148	3,234	81,661	32,696	447	3,103	25,962	2,396	447,896	2,182
7 神戸市	33	1,164	31,536	12,854	69	295	2,141	1,159	196,250	432
8 広島市	37	765	22,425	8,860	123	769	6,740	687	115,318	405
9 北九州市	112	760	15,813	6,191	139	955	8,200	498	69,564	443
10 福岡市	64	880	20,419	8,224	49	462	4,468	832	133,625	543
合 計	879	14,354	351,202	139,437	1,382	8,704	74,319	11,023	1,907,504	7,274
平成25年度	676	14,255	360,980	143,468	1,216	7,090	59,826	11,390	1,863,426	6,574
平成24年度	920	14,980	383,074	151,974	1,149	7,230	59,871	10,668	1,815,910	6,389

(2) 都市職員共済組合

項目 組合名	保 険				給			付		
	家族入院時食事療養の給付・家族入院時生活療養の給付				家族訪問看護療養の給付			高額療養の給付		
	歯科	小 計						一 般		
		金額	件数	回数	金額	入院	外来	件数	金額	件数
1 北海道都市	60	1,647	38,727	15,530	115	590	5,212	1,369	216,751	757
2 仙台市	95	718	18,160	7,291	36	231	3,098	605	96,705	288
3 愛知県都市	188	1,693	35,468	14,045	194	777	6,214	1,085	217,117	758
合 計	342	4,058	92,355	36,866	345	1,598	14,524	3,059	530,572	1,803
平成25年度	365	4,228	101,030	40,435	347	1,578	13,947	1,933	345,920	2,602
平成24年度	421	4,594	109,485	43,930	273	1,410	12,518	3,009	502,881	1,600

(金額単位 千円)

保 健 給 付					療 養 費					
高 額 療 養 の 給 付					療 養 費					
一 般 外 来	歯 科		小 計		一 般					
	金 額	件 数	金 額	件 数	金 額	入 院			外 来	
件 数						日 数	金 額	件 数	日 数	
54,849	23	1,163	1,923	270,126	32	-	1,190	3,662	14,623	1
55,016	12	305	965	180,479	-	-	-	4,506	17,612	2
51,254	15	1,146	2,072	296,049	-	-	-	10,536	10,539	3
72,760	26	1,116	1,960	271,985	-	-	-	12,743	49,897	4
52,295	13	305	1,889	216,424	19	23	1,813	7,397	27,513	5
155,044	63	1,932	4,641	604,872	49	-	1,371	22,419	98,683	6
56,626	16	345	1,607	253,221	-	-	-	7,237	28,115	7
29,790	10	1,523	1,102	146,631	-	-	-	4,357	17,952	8
34,528	12	822	953	104,914	22	22	640	4,431	14,497	9
43,134	19	1,796	1,394	178,555	17	-	568	5,466	18,054	10
605,296	209	10,456	18,506	2,523,256	139	45	5,581	82,754	297,485	
547,341	259	10,293	18,223	2,421,060	127	68	4,826	89,756	279,884	
511,514	339	14,352	17,396	2,341,777	135	25	4,882	95,136	308,592	

(金額単位 千円)

保 健 給 付					療 養 費					
高 額 療 養 の 給 付					療 養 費					
一 般 外 来	歯 科		小 計		一 般					
	金 額	件 数	金 額	件 数	金 額	入 院			外 来	
件 数						日 数	金 額	件 数	日 数	
72,645	26	516	2,152	289,913	17	-	567	4,329	17,053	1
29,415	14	872	907	126,992	10	-	293	6,154	21,158	2
44,004	21	741	1,864	261,861	-	-	-	11,303	40,469	3
146,064	61	2,129	4,923	678,766	27	-	860	21,786	78,680	
288,705	58	2,600	4,593	637,226	33	-	877	21,696	59,796	
117,530	58	1,765	4,667	622,176	57	-	1,108	27,683	83,631	

(1) 指定都市職員共済組合

項目 組合名	保 健 給 付							入院時食事療養費・入院時生活療養費		
	療 養 費							一 般		
	一 般	歯 科			小 計			一 般		
	外 来	件 数	日 数	金 額	件 数	日 数	金 額	件 数	回 数	金 額
1 札幌市	16,873	-	-	-	3,694	14,623	18,063	-	-	-
2 川崎市	20,207	1	2	7	4,507	17,614	20,214	-	-	-
3 横浜市	45,421	-	-	-	10,536	10,539	45,421	-	-	-
4 名古屋市	54,642	-	-	-	12,743	49,897	54,642	-	-	-
5 京都市	30,719	-	-	-	7,416	27,536	32,532	-	-	-
6 大阪市	109,605	10	27	126	22,478	98,710	111,101	-	-	-
7 神戸市	32,843	-	-	-	7,237	28,115	32,843	-	-	-
8 広島市	16,943	-	-	-	4,357	17,952	16,943	-	-	-
9 北九州市	16,634	-	-	-	4,453	14,519	17,275	-	-	-
10 福岡市	21,042	-	-	-	5,483	18,054	21,610	-	-	-
合 計	364,929	11	29	132	82,904	297,559	370,642	-	-	-
平成 25 年度	397,900	6	1	187	89,889	279,953	402,913	-	-	-
平成 24 年度	433,614	9	7	69	95,280	308,624	438,565	-	-	-

(2) 都市職員共済組合

項目 組合名	保 健 給 付							入院時食事療養費・入院時生活療養費		
	療 養 費							一 般		
	一 般	歯 科			小 計			一 般		
	外 来	件 数	日 数	金 額	件 数	日 数	金 額	件 数	回 数	金 額
1 北海道都市	18,354	-	-	-	4,346	17,053	18,922	-	-	-
2 仙台市	24,393	-	-	-	6,164	21,158	24,686	-	-	-
3 愛知県都市	44,692	-	-	-	11,303	40,469	44,692	-	-	-
合 計	87,439	-	-	-	21,813	78,680	88,300	-	-	-
平成 25 年度	87,867	-	-	-	21,729	59,796	88,745	-	-	-
平成 24 年度	107,436	414	-	1,345	28,154	83,631	109,889	-	-	-

(金額単位 千円)

保 健						給 付				
入院時食事療養費			入院時生活療養費			家族療養費				
歯 科			小 計			一 般				
						入 院			外 来	
件数	回数	金額	件数	回数	金額	件数	日数	金額	件数	日数
-	-	-	-	-	-	34	-	1,983	2,811	10,958
-	-	-	-	-	-	1	53	122	2,722	10,594
-	-	-	-	-	-	-	-	-	6,191	6,218
-	-	-	-	-	-	-	-	-	9,404	37,078
-	-	-	-	-	-	12	12	400	5,894	23,425
-	-	-	-	-	-	51	48	2,507	19,387	85,941
-	-	-	-	-	-	5	106	1,281	5,790	21,701
-	-	-	-	-	-	-	-	-	2,737	10,340
-	-	-	-	-	-	12	12	452	3,344	11,930
-	-	-	-	-	-	7	-	180	3,755	14,224
-	-	-	-	-	-	122	231	6,925	62,035	232,409
-	-	-	-	-	-	126	234	9,116	67,228	224,239
-	-	-	-	-	-	115	131	5,262	73,005	256,207

(金額単位 千円)

保 健						給 付				
入院時食事療養費			入院時生活療養費			家族療養費				
歯 科			小 計			一 般				
						入 院			外 来	
件数	回数	金額	件数	回数	金額	件数	日数	金額	件数	日数
-	-	-	-	-	-	14	8	535	3,445	14,436
-	-	-	-	-	-	13	-	223	3,584	12,487
-	-	-	-	-	-	-	-	-	7,770	31,502
-	-	-	-	-	-	27	8	758	14,799	58,425
-	-	-	-	-	-	28	6	836	14,737	47,235
-	-	-	-	-	-	56	-	1,106	18,155	59,080

(1) 指定都市職員共済組合

項目 組合名	保 健 給 付							家族入院時食事療養費・家族入院時生活療養費		
	家 族 療 養 費							一 般		
	一 般	歯 科			小 計			一 般		
	外 来	件 数	日 数	金 額	件 数	日 数	金 額	件 数	回 数	金 額
1 札幌市	14,438	-	-	-	2,845	10,958	16,422	3	50	13
2 川崎市	14,094	3	8	24	2,726	10,655	14,239	-	-	-
3 横浜市	32,015	-	-	-	6,191	6,218	32,015	-	-	-
4 名古屋市	49,801	-	-	-	9,404	37,078	49,801	-	-	-
5 京都市	29,524	3	3	34	5,909	23,440	29,958	-	-	-
6 大阪市	101,409	9	16	53	19,447	86,005	103,968	-	-	-
7 神戸市	27,699	-	-	-	5,795	21,807	28,980	-	-	-
8 広島市	12,302	-	-	-	2,737	10,340	12,302	-	-	-
9 北九州市	15,548	11	19	114	3,367	11,961	16,114	-	-	-
10 福岡市	17,400	-	-	-	3,762	14,224	17,580	-	-	-
合 計	314,229	26	46	224	62,183	232,686	321,379	3	50	13
平成 25 年度	335,675	14	22	105	67,368	224,495	344,896	-	-	-
平成 24 年度	369,442	17	27	104	73,137	256,365	374,808	1	4	2

(2) 都市職員共済組合

項目 組合名	保 健 給 付							家族入院時食事療養費・家族入院時生活療養費		
	家 族 療 養 費							一 般		
	一 般	歯 科			小 計			一 般		
	外 来	件 数	日 数	金 額	件 数	日 数	金 額	件 数	回 数	金 額
1 北海道都市	18,209	-	-	-	3,459	14,444	18,744	-	-	-
2 仙台市	15,004	-	-	-	3,597	12,487	15,227	-	-	-
3 愛知県都市	43,362	-	-	-	7,770	31,502	43,362	-	-	-
合 計	76,576	-	-	-	14,826	58,433	77,333	-	-	-
平成 25 年度	75,150	1	1	1	14,766	47,242	75,987	-	-	-
平成 24 年度	82,512	455	-	1,492	18,666	59,080	85,110	-	-	-

(金額単位 千円)

保 健 給 付						高 額 療 養 費			
家族入院時食事療養費・家族入院時生活療養費						一 般			
歯 科			小 計			入 院		外 来	
件 数	回 数	金 額	件 数	回 数	金 額	件 数	金 額	件 数	金 額
-	-	-	3	50	13	1,277	76,969	-	-
-	-	-	-	-	-	384	29,886	162	8,905
-	-	-	-	-	-	-	-	1,209	86,676
-	-	-	-	-	-	863	82,152	613	30,172
-	-	-	-	-	-	543	34,088	224	7,672
-	-	-	-	-	-	1,273	86,275	1,663	25,235
-	-	-	-	-	-	469	29,262	232	8,576
-	-	-	-	-	-	-	-	388	27,972
-	-	-	-	-	-	213	15,723	174	6,738
-	-	-	-	-	-	349	25,214	195	5,970
-	-	-	3	50	13	5,371	379,569	4,860	207,916
-	-	-	-	-	-	5,508	397,238	3,835	224,917
-	-	-	1	4	2	6,179	449,168	4,074	279,083

1
2
3
4
5
6
7
8
9
10

(金額単位 千円)

保 健 給 付						高 額 療 養 費			
家族入院時食事療養費・家族入院時生活療養費						一 般			
歯 科			小 計			入 院		外 来	
件 数	回 数	金 額	件 数	回 数	金 額	件 数	金 額	件 数	金 額
-	-	-	-	-	-	453	30,030	375	16,806
-	-	-	-	-	-	263	16,458	118	5,616
-	-	-	-	-	-	1,304	89,860	-	-
-	-	-	-	-	-	2,020	136,348	493	22,421
-	-	-	-	-	-	2,007	156,503	1,038	26,165
-	-	-	-	-	-	2,242	146,375	707	31,471

1
2
3

(1) 指定都市職員共済組合

項目 組合名	保 健 給 付						薬 剤 支 給			
	高 額 療 養 費				高 額 介 護 合 算 療 養 費		本 人			家 族
	歯 科		小 計							
	件 数	金 額	件 数	金 額	件 数	金 額	件 数	処方せん枚数	金 額	件 数
1 札幌市	-	-	1,277	76,969	-	-	53,307	62,766	392,002	59,098
2 川崎市	-	-	546	38,790	-	-	58,759	69,815	389,374	54,417
3 横浜市	-	-	1,209	86,676	-	-	123,968	148,058	766,036	111,530
4 名古屋市	19	463	1,495	112,787	-	-	83,400	104,437	546,819	103,549
5 京都市	6	157	773	41,917	-	-	41,295	50,938	325,842	46,142
6 大阪市	113	528	3,049	112,039	-	-	103,932	127,831	731,230	139,830
7 神戸市	14	286	715	38,124	-	-	59,342	72,261	388,166	65,321
8 広島市	-	-	388	27,972	-	-	47,721	58,748	320,792	43,835
9 北九州市	5	114	392	22,575	-	-	36,241	45,002	229,575	45,429
10 福岡市	8	134	552	31,318	-	-	39,702	49,097	243,154	45,703
合 計	165	1,682	10,396	589,168	-	-	647,667	788,953	4,332,990	714,854
平成 25 年度	46	1,244	9,389	623,400	1	28	636,974	780,276	3,931,578	711,768
平成 24 年度	168	1,702	10,421	729,954	-	-	639,193	790,341	4,162,386	733,506

(2) 都市職員共済組合

項目 組合名	保 健 給 付						薬 剤 支 給			
	高 額 療 養 費				高 額 介 護 合 算 療 養 費		本 人			家 族
	歯 科		小 計							
	件 数	金 額	件 数	金 額	件 数	金 額	件 数	処方せん枚数	金 額	件 数
1 北海道都市	62	462	890	47,297	-	-	57,406	67,435	431,360	64,200
2 仙台市	3	238	384	22,313	-	-	41,417	44,493	252,476	42,482
3 愛知県都市	-	-	1,304	89,860	1	80	75,030	90,282	465,411	87,437
合 計	65	700	2,578	159,470	1	80	173,853	202,210	1,149,247	194,119
平成 25 年度	43	774	3,088	183,441	-	-	169,640	202,814	1,126,404	193,364
平成 24 年度	22	581	2,971	178,427	-	-	171,854	207,259	1,153,423	203,392

(金額単位 千円)

保 健					給 付						
薬 剤 支 給					移 送 費		家 族 移 送 費		出 産 費		家 族 出 産 費
家 族		小 計			件 数	金 額	件 数	金 額	件 数	金 額	件 数
処方せん枚数	金 額	件 数	処方せん枚数	金 額	件 数	金 額	件 数	金 額	件 数	金 額	件 数
74,812	375,076	112,405	137,578	767,078	-	-	-	-	147	62,480	167
70,516	277,346	113,176	140,331	666,720	-	-	-	-	191	74,310	106
138,075	570,875	235,498	286,133	1,336,912	-	-	-	-	465	174,630	298
141,680	541,801	186,949	246,117	1,088,619	-	-	1	3	304	127,012	340
59,516	271,440	87,437	110,454	597,282	-	-	-	-	143	55,443	221
184,426	805,415	243,762	312,257	1,536,645	-	-	-	-	262	109,861	386
84,542	359,850	124,663	156,803	748,015	-	-	-	-	183	79,044	184
56,772	219,952	91,556	115,520	540,744	-	-	-	-	271	99,284	154
61,695	224,040	81,670	106,697	453,615	-	-	-	-	124	45,152	142
63,196	228,088	85,405	112,293	471,242	1	45	-	-	143	59,593	130
935,230	3,873,883	1,362,521	1,724,183	8,206,873	1	45	1	3	2,233	886,807	2,128
938,797	3,874,557	1,348,742	1,719,073	7,806,135	-	-	2	44	2,272	906,560	2,140
985,571	3,911,596	1,372,699	1,775,912	8,073,982	1	45	4	91	2,143	840,345	2,314

(金額単位 千円)

保 健					給 付						
薬 剤 支 給					移 送 費		家 族 移 送 費		出 産 費		家 族 出 産 費
家 族		小 計			件 数	金 額	件 数	金 額	件 数	金 額	件 数
処方せん枚数	金 額	件 数	処方せん枚数	金 額	件 数	金 額	件 数	金 額	件 数	金 額	件 数
81,367	377,538	121,606	148,802	808,898	2	51	-	-	274	86,924	290
54,817	222,305	83,899	99,310	474,781	-	-	-	-	129	53,484	78
117,433	462,983	162,467	207,715	928,394	-	-	-	-	714	280,260	359
253,617	1,062,827	367,972	455,827	2,212,073	2	51	-	-	1,117	420,669	727
254,286	1,058,202	363,004	457,100	2,184,607	1	23	-	-	1,080	409,699	774
271,684	1,108,969	375,246	478,943	2,262,393	2	78	1	64	1,083	409,820	835

(1) 指定都市職員共済組合

項目 組合名	保		健		給 付					
	家族出産費	埋 葬 料		家 族 埋 葬 料		合 計				
	金 額	件 数	金 額	件 数	金 額	件 数	日 数	金 額	高額療養件数	処方せん枚数
1 札幌市	71,733	18	900	12	600	339,884	389,358	4,289,921	3,200	137,578
2 川崎市	70,131	11	550	6	300	323,166	350,025	3,192,822	1,511	140,331
3 横浜市	110,872	31	1,550	16	800	674,936	682,637	6,483,685	3,281	286,133
4 名古屋市	144,517	28	1,400	22	1,100	656,016	800,955	6,533,661	3,455	246,117
5 京都市	90,565	10	500	12	600	340,904	436,144	3,817,264	2,662	110,454
6 大阪市	163,569	45	2,250	25	1,250	869,900	1,156,694	9,807,380	7,690	312,257
7 神戸市	76,424	18	900	15	750	396,959	470,246	4,120,952	2,322	156,803
8 広島市	58,101	10	500	7	350	280,745	318,231	2,815,158	1,490	115,520
9 北九州市	50,495	5	250	3	150	239,535	274,969	2,248,302	1,345	106,697
10 福岡市	54,748	8	400	11	550	264,704	369,191	2,786,686	1,946	112,293
合 計	891,154	184	9,200	129	6,450	4,386,749	5,248,450	46,095,829	28,902	1,724,183
平成 25 年度	915,336	175	8,812	119	6,000	4,414,942	5,294,355	46,076,250	27,612	1,719,073
平成 24 年度	950,099	200	9,951	152	7,600	4,563,755	5,657,224	47,029,387	27,817	1,775,912

(2) 都市職員共済組合

項目 組合名	保		健		給 付					
	家族出産費	埋 葬 料		家 族 埋 葬 料		合 計				
	金 額	件 数	金 額	件 数	金 額	件 数	日 数	金 額	高額療養件数	処方せん枚数
1 北海道都市	96,429	13	650	13	650	366,936	418,795	4,410,534	3,042	148,802
2 仙台市	32,683	11	550	15	750	254,648	281,018	2,381,548	1,291	99,310
3 愛知県都市	142,196	17	850	16	800	583,482	701,963	5,998,529	3,169	207,715
合 計	271,308	41	2,050	44	2,200	1,205,066	1,401,776	12,790,611	7,502	455,827
平成 25 年度	281,438	58	2,900	32	1,600	1,199,159	1,387,045	12,699,110	7,681	457,100
平成 24 年度	300,132	52	2,600	51	2,550	1,244,227	1,482,056	13,179,077	7,638	478,943

(金額単位 千円)

休業給付									
傷病手当金			出産手当金			休業手当金			育児休業手当金
									休業中支給分
件数	日数	金額	件数	日数	金額	件数	日数	金額	件数
139	2,900	15,968	-	-	-	-	-	-	1,644
111	4,266	47,149	-	-	-	-	-	-	1,794
524	16,409	212,447	-	-	-	-	-	-	4,404
521	10,772	134,310	-	-	-	-	-	-	3,580
270	5,946	68,833	-	-	-	-	-	-	1,453
3,043	52,093	563,555	5	140	1,407	-	-	-	2,928
112	2,475	26,895	-	-	-	-	-	-	1,648
243	6,433	76,127	-	-	-	-	-	-	2,180
103	2,837	35,909	-	-	-	-	-	-	1,131
405	7,704	80,854	11	183	1,372	-	-	-	1,391
5,471	111,835	1,262,048	16	323	2,779	-	-	-	22,153
4,297	85,397	1,010,357	13	204	1,392	-	-	-	21,734
3,723	84,612	977,789	11	181	1,696	-	-	-	20,517

(金額単位 千円)

休業給付									
傷病手当金			出産手当金			休業手当金			育児休業手当金
									休業中支給分
件数	日数	金額	件数	日数	金額	件数	日数	金額	件数
305	6,063	55,887	-	-	-	-	-	-	2,252
205	2,166	53,410	-	-	-	-	-	-	1,454
614	11,795	136,279	18	284	2,729	-	-	-	6,640
1,124	20,024	245,576	18	284	2,729	-	-	-	10,346
1,087	21,735	233,972	22	342	3,051	-	-	-	10,087
1,022	19,236	231,527	18	286	2,678	-	-	-	9,216

(1) 指定都市職員共済組合

項目 組合名	休業給付									
	育児休業手当金				介護休業手当金			合計		
	休業中支給分		復職後支給分							
	日数	金額	件数	金額	件数	日数	金額	件数	日数	金額
1 札幌市	32,782	259,898	-	-	23	268	2,052	1,806	35,950	277,919
2 川崎市	35,988	308,355	-	-	19	408	2,795	1,924	40,662	358,299
3 横浜市	84,403	780,887	-	-	46	469	3,694	4,974	101,281	997,028
4 名古屋市	71,071	589,846	-	-	43	506	3,521	4,144	82,349	727,676
5 京都市	28,616	240,758	-	-	10	167	1,271	1,733	34,729	310,861
6 大阪市	58,952	462,426	-	-	28	331	2,176	6,004	111,516	1,029,564
7 神戸市	32,881	278,322	-	-	30	284	2,099	1,790	35,640	307,316
8 広島市	43,028	347,173	-	-	20	206	1,397	2,443	49,667	424,697
9 北九州市	20,504	202,954	-	-	9	129	730	1,243	23,470	239,593
10 福岡市	27,661	246,901	-	-	12	142	1,014	1,819	35,690	330,141
合計	435,886	3,717,519	-	-	240	2,910	20,748	27,880	550,954	5,003,094
平成25年度	435,885	3,176,158	-	-	205	3,149	22,461	26,249	524,635	4,210,367
平成24年度	407,261	3,045,036	-	-	320	4,234	30,955	24,571	496,288	4,055,476

(2) 都市職員共済組合

項目 組合名	休業給付									
	育児休業手当金				介護休業手当金			合計		
	休業中支給分		復職後支給分							
	日数	金額	件数	金額	件数	日数	金額	件数	日数	金額
1 北海道都市	39,931	331,014	-	-	5	79	779	2,562	46,073	387,680
2 仙台市	16,386	251,942	-	-	1	20	155	1,660	18,572	305,507
3 愛知県都市	131,209	1,080,529	-	-	40	615	4,411	7,312	143,903	1,223,947
合計	187,526	1,663,485	-	-	46	714	5,345	11,534	208,548	1,917,135
平成25年度	201,383	1,456,812	-	-	34	538	3,520	11,230	223,998	1,697,354
平成24年度	173,469	1,332,710	-	-	42	583	4,647	10,298	193,574	1,571,562

(金額単位 千円)

災		害		給		付		総 計		
弔 慰 金		家 族 弔 慰 金		災 害 見 舞 金		合 計		総 計		
件 数	金 額	件 数	金 額	件 数	金 額	件 数	金 額	件 数	日 数	
-	-	-	-	-	-	-	-	341,690	425,308	1
1	505	-	-	-	-	1	505	325,091	390,687	2
-	-	-	-	-	-	-	-	679,910	783,918	3
-	-	-	-	2	1,461	2	1,461	660,162	883,304	4
-	-	-	-	1	497	1	497	342,638	470,873	5
-	-	-	-	3	2,083	3	2,083	875,907	1,268,210	6
-	-	-	-	1	1,356	1	1,356	398,750	505,886	7
3	1,461	1	346	9	8,242	13	10,049	283,201	367,898	8
-	-	-	-	-	-	-	-	240,778	298,439	9
-	-	-	-	-	-	-	-	266,523	404,881	10
4	1,966	1	346	16	13,639	21	15,951	4,414,650	5,799,404	
-	-	1	236	3	2,477	4	2,713	4,441,195	5,818,990	
2	820	1	328	7	4,552	10	5,699	4,588,336	6,153,512	

(金額単位 千円)

災		害		給		付		総 計		
弔 慰 金		家 族 弔 慰 金		災 害 見 舞 金		合 計		総 計		
件 数	金 額	件 数	金 額	件 数	金 額	件 数	金 額	件 数	日 数	
-	-	-	-	1	804	1	804	369,499	464,868	1
-	-	-	-	-	-	-	-	256,308	299,590	2
-	-	-	-	4	4,100	4	4,100	590,798	845,866	3
-	-	-	-	5	4,904	5	4,904	1,216,605	1,610,324	
-	-	3	1,008	96	43,993	99	45,001	1,210,488	1,611,043	
-	-	-	-	270	127,783	270	127,783	1,254,795	1,675,630	

(1) 指定都市職員共済組合

項目 組合名	総計			老人保健 拠出金	退職者給付 拠出金	前期高齢者 交付金等	前期高齢者 納付金等	後期高齢者 支援金等	病床転換 支援金等
	金額	高額療養件数	処方せん枚数						
1 札幌市	4,567,839	3,200	137,578	46	310,520	-	2,598,838	1,507,829	-
2 川崎市	3,551,626	1,511	140,331	44	299,139	-	595,373	1,369,578	-
3 横浜市	7,480,712	3,281	286,133	101	654,397	-	2,202,655	2,922,172	-
4 名古屋市	7,262,797	3,455	246,117	95	568,470	-	3,066,443	2,741,805	-
5 京都市	4,128,622	2,662	110,454	54	338,589	-	2,657,173	1,639,605	-
6 大阪市	10,839,026	7,690	312,257	137	669,237	-	6,762,574	3,786,511	-
7 神戸市	4,429,625	2,322	156,803	64	372,439	-	2,028,664	1,802,729	-
8 広島市	3,249,904	1,490	115,520	42	271,573	-	1,043,764	1,236,865	-
9 北九州市	2,487,895	1,345	106,697	35	212,494	-	649,669	1,031,461	-
10 福岡市	3,116,827	1,946	112,293	39	247,341	-	1,710,247	1,180,489	-
合計	51,114,874	28,902	1,724,183	656	3,944,198	-	23,315,401	19,219,044	-
平成25年度	50,289,331	27,612	1,719,073	703	4,832,358	-	23,950,684	19,636,297	-
平成24年度	51,090,562	27,817	1,775,912	5,174	4,795,156	-	23,524,065	19,018,639	-

(2) 都市職員共済組合

項目 組合名	総計			老人保健 拠出金	退職者給付 拠出金	前期高齢者 交付金等	前期高齢者 納付金等	後期高齢者 支援金等	病床転換 支援金等
	金額	高額療養件数	処方せん枚数						
1 北海道都市	4,799,018	3,042	148,802	53	354,403	-	2,423,157	1,726,652	-
2 仙台市	2,687,055	1,291	99,310	31	221,819	-	1,560,302	1,050,426	-
3 愛知県都市	7,226,576	3,169	207,715	83	566,920	-	3,510,103	2,737,833	-
合計	14,712,649	7,502	455,827	168	1,143,141	-	7,493,561	5,514,911	-
平成25年度	14,441,465	7,681	457,100	180	1,366,815	-	6,792,653	5,505,421	-
平成24年度	14,878,422	7,638	478,943	204	1,329,743	-	6,383,419	5,208,474	-

(金額単位 千円)

介護納付金	総 合 計					
	金 額	件 数	日 数	金 額	高額療養件数	
750,225	341,690	425,308	9,735,296	3,200	137,578	1
601,738	325,091	390,687	6,417,498	1,511	140,331	2
1,341,540	679,910	783,918	14,601,577	3,281	286,133	3
1,227,354	660,162	883,304	14,866,964	3,455	246,117	4
726,038	342,638	470,873	9,490,081	2,662	110,454	5
1,921,210	875,907	1,268,210	23,978,695	7,690	312,257	6
868,086	398,750	505,886	9,501,606	2,322	156,803	7
547,656	283,201	367,898	6,349,803	1,490	115,520	8
471,820	240,778	298,439	4,853,374	1,345	106,697	9
521,206	266,523	404,881	6,776,149	1,946	112,293	10
8,976,871	4,414,650	5,799,404	106,571,044	28,902	1,724,183	
8,525,154	4,441,195	5,818,990	107,234,527	27,612	1,719,073	
8,578,874	4,588,336	6,153,512	107,012,471	27,817	1,775,912	

(金額単位 千円)

介護納付金	総 合 計					
	金 額	件 数	日 数	金 額	高額療養件数	
758,568	369,499	464,868	10,061,851	3,042	148,802	1
506,249	256,308	299,590	6,025,882	1,291	99,310	2
1,067,766	590,798	845,866	15,109,281	3,169	207,715	3
2,332,584	1,216,605	1,610,324	31,197,014	7,502	455,827	
2,220,792	1,210,488	1,611,043	30,327,326	7,681	457,100	
2,187,119	1,254,795	1,675,630	29,987,380	7,638	478,943	

(3) 市町村職員共済組合

項目 組合名	保 健 給 付									
	療 養 の 給 付						給 付			
	一 般			一 般			歯 科			小計
	入 院		金 額	外 来		金 額	件 数	日 数	金 額	
件 数	日 数	件 数		日 数						
1 北海道	3,894	36,263	1,345,263	212,579	277,552	1,726,094	51,935	107,691	525,087	268,408
2 青森	1,793	17,667	594,221	119,415	166,355	919,854	24,993	50,945	234,762	146,201
3 岩手	1,233	11,667	380,509	90,279	120,335	734,774	21,618	39,673	193,589	113,130
4 宮城	1,625	15,069	524,028	114,849	154,202	837,878	27,248	48,184	211,663	143,722
5 秋田	1,459	14,067	480,085	92,192	122,053	651,099	21,750	41,370	202,777	115,401
6 山形	1,411	12,692	426,356	101,251	137,291	683,220	26,505	44,163	197,151	129,167
7 福島	1,753	14,796	521,440	134,270	177,397	990,971	31,583	57,957	267,416	167,606
8 茨城	2,165	18,313	681,724	162,198	223,684	1,292,833	42,859	78,731	342,599	207,222
9 栃木	1,314	11,525	409,496	109,730	155,011	909,711	27,939	51,645	214,050	138,983
10 群馬	1,540	13,058	492,034	121,766	166,999	908,812	31,544	58,966	234,627	154,850
11 埼玉	3,127	39,204	1,438,927	345,469	496,723	2,697,750	92,304	170,870	731,658	440,900
12 千葉	4,420	40,212	1,458,667	344,981	489,110	2,646,048	95,256	171,908	774,980	444,657
13 東京都	2,320	19,519	722,747	182,594	259,651	1,364,823	47,666	87,931	387,263	232,580
14 神奈川県	2,389	20,985	812,839	190,064	266,862	1,395,962	49,083	91,640	417,729	241,536
15 新潟	1,992	18,115	616,537	154,401	204,044	1,134,077	38,714	69,654	323,172	195,107
16 富山	1,433	12,263	381,494	76,159	104,230	633,601	19,688	34,334	145,045	97,280
17 石川	1,582	12,676	404,634	74,372	104,414	620,742	19,430	36,587	162,454	95,384
18 福井	995	9,965	342,466	53,837	74,806	447,655	12,458	22,658	104,860	67,290
19 山梨	835	7,892	270,502	58,579	79,181	447,263	14,408	27,658	121,240	73,822
20 長野	2,069	18,406	653,875	149,209	198,625	1,096,750	38,632	69,022	302,293	189,910
21 岐阜	1,897	15,039	545,282	130,432	186,607	1,041,766	37,101	63,818	284,600	169,430
22 静岡県	2,822	24,610	981,131	213,286	292,850	1,624,674	53,338	96,258	399,095	269,446
23 愛知県	1,729	13,863	502,050	139,381	199,126	1,035,440	37,389	63,722	296,257	178,499
24 三重	1,652	13,999	529,938	130,149	181,069	931,937	33,147	56,631	253,537	164,948
25 滋賀	1,413	12,381	416,606	91,683	127,732	686,667	24,201	42,224	191,952	117,297
26 京都	1,194	10,750	398,291	76,862	106,759	640,854	19,550	34,735	156,981	97,606
27 大阪	4,088	34,675	1,312,163	308,750	446,132	2,446,868	83,186	152,620	752,544	396,024
28 兵庫	3,215	28,337	1,070,452	227,702	325,368	1,812,614	60,468	107,077	508,364	291,385
29 奈良	1,178	11,774	430,289	87,908	125,359	809,237	23,031	41,427	185,432	112,117
30 和歌山	1,062	9,813	325,433	85,781	120,028	694,605	20,814	39,065	180,978	107,657
31 鳥取	595	5,542	177,570	43,392	58,316	283,554	11,402	20,060	92,161	55,389
32 島根	899	8,442	270,022	58,784	81,112	470,626	13,950	25,375	113,328	73,633
33 岡山	1,623	13,409	467,658	113,036	157,268	912,887	29,292	50,605	249,046	143,951
34 広島	1,668	16,637	523,408	116,400	165,503	951,371	28,029	52,467	248,172	146,097
35 山口	1,459	13,424	503,049	99,167	138,739	793,959	25,063	47,620	211,161	125,689
36 徳島	871	8,503	316,167	60,001	82,494	453,337	14,918	28,143	135,600	75,790
37 香川	996	8,454	288,146	63,183	91,758	485,136	15,050	28,204	135,810	79,229
38 愛媛	1,256	11,345	353,469	88,286	122,303	702,355	22,476	41,407	179,567	112,018
39 高知	924	8,684	276,043	60,885	84,920	482,632	14,901	27,847	126,689	76,710
40 福岡	2,355	24,975	814,772	137,389	201,738	1,089,013	36,998	76,828	320,798	176,742
41 佐賀	890	9,438	276,763	54,975	80,152	411,946	14,899	29,481	118,644	70,764
42 長崎	1,580	15,005	465,651	86,512	120,333	656,493	22,806	42,275	182,974	110,898
43 熊本	2,294	22,488	665,413	130,015	177,877	988,447	30,014	59,306	238,206	162,323
44 大分	1,284	11,229	346,153	63,856	89,504	572,520	15,620	31,998	137,754	80,760
45 宮崎	1,063	9,673	300,628	66,042	90,827	549,501	14,635	29,688	134,650	81,740
46 鹿児島	1,942	19,784	596,029	111,849	152,464	849,229	27,249	56,238	237,226	141,040
47 沖縄	1,324	10,960	411,379	77,329	104,768	578,123	18,488	36,365	167,726	97,141
合 計	82,622	757,587	26,521,800	5,811,229	8,089,631	45,095,706	1,483,628	2,743,071	12,333,665	7,377,479
平成25年度	82,876	782,953	26,527,390	5,862,903	8,255,803	45,515,631	1,456,886	2,761,037	12,169,397	7,402,665
平成24年度	85,254	820,044	26,800,957	5,954,122	8,485,981	46,321,468	1,466,166	2,813,032	12,304,459	7,505,542

(金額単位 千円)

保 健 給 付											
療 養 の 給 付		入 院 時 食 事 療 養 の 給 付 ・ 入 院 時 生 活 療 養 の 給 付					給 付				
小 計		一 般			歯 科			小 計			
日 数	金 額	件 数	回 数	金 額	件 数	回 数	金 額	件 数	回 数	金 額	
421,506	3,596,443	3,576	83,609	33,922	121	1,090	439	3,697	84,699	34,361	1
234,967	1,748,838	1,617	39,901	16,196	15	195	79	1,632	40,096	16,275	2
171,675	1,308,872	1,123	27,786	11,286	14	251	100	1,137	28,037	11,387	3
217,455	1,573,568	1,476	34,874	13,949	25	351	140	1,501	35,225	14,090	4
177,490	1,333,961	1,325	32,795	13,443	9	128	51	1,334	32,923	13,494	5
194,146	1,306,728	1,248	27,397	11,260	39	225	92	1,287	27,622	11,351	6
250,150	1,779,827	1,537	32,768	13,050	33	327	126	1,570	33,095	13,177	7
320,728	2,317,156	1,935	40,683	16,274	23	322	127	1,958	41,005	16,402	8
218,181	1,533,256	1,146	25,604	10,331	32	365	146	1,178	25,969	10,476	9
239,023	1,635,474	1,348	28,009	11,190	16	63	25	1,364	28,072	11,216	10
706,797	4,868,335	3,873	84,492	33,940	37	476	181	3,910	84,968	34,121	11
701,230	4,879,694	3,872	88,819	36,030	46	866	341	3,918	89,685	36,371	12
367,101	2,474,833	1,971	42,409	17,009	20	325	129	1,991	42,734	17,137	13
379,487	2,626,529	2,084	46,425	18,784	35	229	77	2,119	46,654	18,861	14
291,813	2,073,785	1,779	41,167	16,517	46	354	146	1,825	41,521	16,663	15
150,827	1,160,140	1,150	25,872	10,449	22	160	65	1,172	26,032	10,514	16
153,677	1,187,830	1,237	27,138	10,862	10	117	46	1,247	27,255	10,908	17
107,429	894,981	890	22,791	9,183	14	84	34	904	22,875	9,216	18
114,731	839,005	739	17,567	7,102	7	40	16	746	17,607	7,119	19
286,053	2,052,918	1,893	41,505	16,627	57	480	195	1,950	41,985	16,821	20
265,464	1,871,648	1,551	32,632	13,084	60	493	195	1,611	33,125	13,279	21
413,718	3,004,900	2,329	53,694	21,602	61	294	116	2,390	53,988	21,719	22
276,711	1,833,747	1,424	29,622	11,624	56	336	135	1,480	29,958	11,759	23
251,699	1,715,413	1,419	31,128	12,367	22	383	151	1,441	31,511	12,518	24
182,337	1,295,224	1,243	27,710	11,061	51	674	274	1,294	28,384	11,334	25
152,244	1,196,125	1,028	23,857	9,568	25	229	89	1,053	24,086	9,657	26
633,427	4,511,575	3,567	75,267	29,926	52	886	348	3,619	76,153	30,274	27
460,782	3,391,430	2,772	63,055	25,411	47	430	171	2,819	63,485	25,582	28
178,560	1,424,958	1,129	28,781	11,634	11	267	106	1,140	29,048	11,741	29
168,906	1,201,017	933	21,377	8,795	26	395	158	959	21,772	8,954	30
83,918	553,286	528	12,941	5,261	10	114	46	538	13,055	5,307	31
114,929	853,976	785	19,366	7,906	17	118	47	802	19,484	7,952	32
221,282	1,629,591	1,399	29,487	11,802	11	196	80	1,410	29,683	11,882	33
234,607	1,722,951	1,475	38,960	15,913	11	162	65	1,486	39,122	15,978	34
199,783	1,508,169	1,302	30,834	12,642	12	170	67	1,314	31,004	12,710	35
119,140	905,104	792	20,076	8,085	9	172	69	801	20,248	8,154	36
128,416	909,092	893	19,137	7,753	28	177	68	921	19,314	7,822	37
175,055	1,235,391	1,106	26,178	10,561	16	508	202	1,122	26,686	10,763	38
121,451	885,364	818	20,141	8,084	8	166	66	826	20,307	8,150	39
303,541	2,224,584	2,158	59,315	24,272	23	392	146	2,181	59,707	24,418	40
119,071	807,353	808	21,672	8,778	1	17	6	809	21,689	8,784	41
177,613	1,305,118	1,422	34,230	13,521	10	179	72	1,432	34,409	13,592	42
259,671	1,892,066	2,152	53,367	20,748	23	349	123	2,175	53,716	20,870	43
132,731	1,056,427	1,146	25,333	10,068	13	228	89	1,159	25,561	10,157	44
130,188	984,779	968	2,310	8,561	15	226	83	983	2,536	8,644	45
228,486	1,682,483	1,782	48,496	19,388	27	1,060	455	1,809	49,556	19,843	46
152,093	1,157,227	1,139	24,811	10,024	22	387	154	1,161	25,198	10,178	47
11,590,289	83,951,171	73,887	1,685,388	685,845	1,288	15,456	6,137	75,175	1,700,844	691,982	
11,799,793	84,212,417	76,134	1,770,843	711,763	1,227	14,555	5,786	77,361	1,785,398	717,549	
12,119,057	85,426,883	78,430	1,850,130	744,585	1,123	13,136	5,197	79,553	1,863,266	749,782	

(3) 市町村職員共済組合

項目 組合名	保 健 給 付										
	訪問看護療養の給付			家族療養の給付							
				一 般			一 般			歯科	
				入 院			外 来				
件数	日数	金額	件数	日数	金額	件数	日数	金額	件数		
1 北海道	13	39	271	5,028	44,937	1,432,004	230,653	319,823	1,646,642	53,551	
2 青森	10	152	1,218	2,193	25,317	693,021	138,046	216,133	957,424	26,282	
3 岩手	3	20	169	1,768	19,186	515,708	101,014	144,513	670,853	21,908	
4 宮城	27	109	796	1,676	18,360	558,138	116,344	165,300	773,992	25,430	
5 秋田	1	4	34	2,027	22,407	615,785	105,866	153,284	731,800	22,638	
6 山形	1	4	27	1,683	17,194	542,304	109,029	155,329	716,881	24,231	
7 福島	13	101	648	2,354	24,509	788,249	153,798	225,040	1,106,500	32,585	
8 茨城	12	43	400	2,388	24,425	672,936	165,458	236,174	1,136,365	37,525	
9 栃木	28	362	2,565	1,663	17,918	561,701	116,680	178,611	849,058	24,089	
10 群馬	3	11	103	1,811	18,342	567,326	144,911	218,031	1,010,541	31,581	
11 埼玉	71	452	3,593	3,049	44,399	1,520,123	371,182	558,848	2,564,618	86,155	
12 千葉	82	617	4,248	4,191	41,425	1,432,006	322,013	469,427	2,329,626	76,622	
13 東京	97	462	3,369	1,913	17,945	676,962	157,791	231,071	1,055,378	35,696	
14 神奈川	45	343	2,817	2,770	25,413	896,013	213,747	312,448	1,486,093	48,850	
15 新潟	27	268	2,238	2,588	28,546	844,447	162,640	233,867	1,129,073	32,999	
16 富山	27	349	2,256	936	9,589	295,407	56,976	85,127	408,116	12,250	
17 石川	12	29	211	1,424	18,871	469,775	71,793	108,214	516,827	13,911	
18 福井	-	-	-	810	8,023	254,808	51,339	76,366	370,256	9,407	
19 山梨	3	3	42	1,052	10,283	337,699	67,431	99,063	502,505	14,315	
20 長野	26	102	976	2,664	30,554	896,636	154,304	215,759	1,069,916	32,180	
21 岐阜	12	76	562	2,183	19,185	673,146	155,485	239,122	1,119,410	40,103	
22 静岡	7	8	90	3,104	27,215	1,019,206	225,806	333,274	1,582,688	46,490	
23 愛知	17	149	1,265	1,896	17,020	561,978	142,124	219,490	1,010,743	36,073	
24 三重	1	2	47	1,785	18,236	560,134	131,032	192,446	915,694	30,373	
25 滋賀	6	29	242	1,514	13,403	454,294	92,204	129,761	667,445	21,330	
26 京都	-	-	-	1,417	13,230	403,454	83,846	124,470	663,648	18,227	
27 大阪	110	469	3,513	5,427	47,937	1,715,869	350,374	537,691	2,746,647	84,812	
28 兵庫	58	328	2,746	3,912	38,348	1,352,619	269,978	405,137	1,940,547	64,252	
29 奈良	37	110	771	2,168	13,467	491,961	98,686	144,830	831,130	23,042	
30 和歌山	22	190	1,438	1,343	11,122	397,549	97,423	145,086	722,961	21,362	
31 鳥取	2	8	61	767	7,549	231,079	50,622	75,425	394,414	10,600	
32 島根	18	145	1,052	1,287	13,226	437,946	73,993	110,212	504,684	13,955	
33 岡山	1	1	6	1,874	16,458	577,271	142,546	218,963	1,017,553	34,625	
34 広島	10	53	406	1,930	20,842	596,689	124,239	191,255	907,567	26,375	
35 山口	2	23	315	1,865	18,615	577,969	119,006	178,533	784,740	26,448	
36 徳島	4	31	263	1,151	13,048	388,159	66,986	100,579	500,468	16,000	
37 香川	-	-	-	1,018	10,506	377,904	65,266	101,377	465,608	14,319	
38 愛媛	17	164	1,243	1,924	20,372	556,824	115,417	177,886	860,753	26,345	
39 高知	4	21	231	1,176	12,113	388,685	65,317	95,989	459,667	14,046	
40 福岡	23	132	1,298	2,495	25,326	822,869	171,107	280,492	1,197,862	39,097	
41 佐賀	3	20	159	965	9,459	294,809	68,241	110,989	459,897	14,078	
42 長崎	21	116	979	1,939	20,581	509,571	114,020	165,870	750,044	26,641	
43 熊本	5	27	201	2,843	31,612	898,784	169,050	261,240	1,216,782	31,311	
44 大分	2	15	143	1,569	15,036	420,753	91,664	138,199	645,259	17,243	
45 宮崎	17	77	637	1,197	12,091	353,171	82,468	122,331	524,571	16,568	
46 鹿児島	9	50	420	2,735	28,649	766,718	162,527	243,466	1,110,558	36,727	
47 沖縄	-	-	-	1,964	18,537	635,679	100,227	145,540	742,771	20,819	
合計	909	5,714	44,070	97,436	980,826	31,036,140	6,440,669	9,592,081	45,776,573	1,433,466	
平成25年度	744	4,669	37,155	97,301	1,032,771	31,004,233	6,506,788	9,791,104	45,840,140	1,434,677	
平成24年度	816	5,428	41,750	101,599	1,082,726	31,614,808	6,769,817	10,311,168	47,815,746	1,450,036	

(金額単位 千円)

保 健 給 付										
家 族 療 養 の 給 付					家 族 入 院 時 食 事 療 養 の 給 付 ・ 家 族 入 院 時 生 活 療 養 の 給 付					
歯 科		小 計			一 般			歯 科		
日 数	金 額	件 数	日 数	金 額	件 数	回 数	金 額	件 数	回 数	
99,192	460,096	289,232	463,952	3,538,742	4,305	99,535	39,788	111	822	1
56,794	214,183	166,521	298,244	1,864,628	1,966	59,770	23,996	9	149	2
36,381	169,430	124,690	200,080	1,355,991	1,596	45,881	18,456	15	219	3
41,825	180,325	143,450	225,485	1,512,456	1,482	42,152	16,938	17	170	4
38,218	191,658	130,531	213,909	1,539,242	1,769	50,367	19,810	23	274	5
36,713	164,998	134,943	209,236	1,424,183	1,480	38,828	15,663	38	275	6
54,133	247,472	188,737	303,682	2,142,221	1,982	54,614	21,969	34	395	7
63,505	273,645	205,371	324,104	2,082,946	2,004	54,079	21,165	19	223	8
40,656	168,083	142,432	237,185	1,578,842	1,349	38,742	15,317	31	233	9
51,335	213,865	178,303	287,708	1,791,732	1,590	43,190	16,931	24	196	10
142,659	622,626	460,386	745,906	4,707,367	3,826	101,054	39,687	41	466	11
125,270	566,196	402,826	636,122	4,327,828	3,553	91,333	36,375	38	420	12
58,721	261,413	195,400	307,737	1,993,753	1,644	38,812	15,312	26	181	13
80,929	363,299	265,367	418,790	2,745,405	2,346	55,415	21,737	35	144	14
53,395	248,920	198,227	315,808	2,222,441	2,187	63,323	25,239	36	387	15
18,808	77,167	70,162	113,524	780,690	706	20,947	8,164	19	188	16
23,703	104,865	87,128	150,788	1,091,467	1,184	43,449	17,767	20	499	17
15,442	68,740	61,556	99,831	693,803	682	17,074	6,790	19	120	18
24,328	106,554	82,798	133,674	946,757	917	23,271	9,553	20	127	19
52,442	214,259	189,148	298,755	2,180,811	2,348	72,233	28,845	41	195	20
59,032	269,729	197,771	317,339	2,062,284	1,765	42,368	16,804	53	376	21
74,646	308,545	275,400	435,135	2,910,439	2,453	57,048	22,535	62	251	22
55,032	270,478	180,093	291,542	1,843,199	1,559	37,585	14,629	50	252	23
46,444	200,553	163,190	257,126	1,676,381	1,484	42,853	17,008	24	191	24
33,873	148,204	115,048	177,037	1,269,942	1,270	30,511	12,201	44	435	25
29,213	135,455	103,490	166,913	1,202,556	1,145	29,873	11,806	42	302	26
141,001	690,797	440,613	726,629	5,153,314	4,518	103,475	37,290	62	738	27
102,485	488,027	338,142	545,970	3,781,193	3,232	87,829	35,270	65	841	28
38,782	170,000	123,896	197,079	1,493,091	1,259	33,448	13,490	20	466	29
35,669	162,985	120,128	191,877	1,283,495	1,071	25,714	11,002	24	180	30
16,880	79,382	61,989	99,854	704,875	630	17,065	6,806	7	93	31
22,532	106,202	89,235	145,970	1,048,832	1,104	31,041	12,156	22	318	32
49,292	250,196	179,045	284,713	1,845,021	1,547	35,603	14,080	8	96	33
42,860	200,294	152,544	254,957	1,704,550	1,581	47,891	19,410	11	188	34
43,479	193,633	147,319	240,627	1,556,341	1,507	41,848	16,539	11	167	35
26,335	124,864	84,137	139,962	1,013,491	1,004	29,743	12,111	4	67	36
22,245	104,048	80,603	134,128	947,560	843	22,728	8,909	13	49	37
42,564	174,595	143,686	240,822	1,592,171	1,550	47,159	18,974	8	101	38
23,622	105,311	80,539	131,724	953,662	1,004	27,148	10,778	3	44	39
73,605	308,941	212,699	379,423	2,329,673	2,137	57,858	23,254	24	439	40
24,755	102,130	83,284	145,203	856,836	808	20,746	8,224	9	172	41
43,805	183,271	142,600	230,256	1,442,886	1,698	50,191	19,971	11	92	42
55,980	229,432	203,204	348,832	2,344,998	2,399	76,185	29,958	21	420	43
30,964	139,108	110,476	184,199	1,205,120	1,345	33,755	13,420	15	261	44
34,441	136,028	100,233	168,863	1,013,770	973	27,914	11,036	22	295	45
65,888	255,735	201,989	338,003	2,133,011	2,373	67,619	26,609	32	575	46
37,774	162,736	123,010	201,851	1,541,186	1,567	38,692	15,434	21	159	47
2,387,647	10,618,468	7,971,571	12,960,554	87,431,181	82,742	2,217,959	879,204	1,304	13,251	
2,438,025	10,617,765	8,038,766	13,261,900	87,462,138	85,035	2,351,034	927,001	1,200	12,785	
2,503,939	10,851,571	8,321,452	13,897,833	90,282,125	88,420	2,479,043	984,275	1,189	13,329	

(3) 市町村職員共済組合

項目 組合名	保 健 給 付							高 額 療 養 の 給 付		
	家族入院時食事療養の給付・家族入院時生活療養の給付				家族訪問看護療養の給付			一 般		
	歯 科	小 計						入 院	外 来	
	金 額	件 数	回 数	金 額	件 数	日 数	金 額	件 数	金 額	件 数
1 北海道	330	4,416	100,357	40,118	148	621	5,214	3,441	570,482	1,759
2 青森	60	1,975	59,919	24,056	90	847	6,923	1,744	267,443	1,330
3 岩手	85	1,611	46,100	18,541	52	487	4,930	1,105	162,162	734
4 宮城	67	1,499	42,322	17,006	129	955	8,271	1,313	208,607	932
5 秋田	108	1,792	50,641	19,918	127	915	7,653	1,609	224,146	700
6 山形	111	1,518	39,103	15,774	47	207	1,901	1,080	177,339	573
7 福島	154	2,016	55,009	22,124	66	313	2,547	1,432	229,779	1,012
8 茨城	91	2,023	54,302	21,255	74	450	3,638	2,057	264,704	1,089
9 栃木	93	1,380	38,975	15,410	152	1,013	8,472	1,199	187,839	986
10 群馬	78	1,614	43,386	17,009	42	362	3,008	1,313	197,688	869
11 埼玉	168	3,867	101,520	39,855	404	2,244	18,323	2,888	512,734	3,026
12 千葉	159	3,591	91,753	36,534	250	1,758	14,559	3,165	556,574	1,950
13 東京	72	1,670	38,993	15,385	155	651	5,378	1,498	271,427	1,231
14 神奈川	55	2,381	55,559	21,792	199	820	7,247	1,436	275,083	871
15 新潟	153	2,223	63,710	25,393	106	511	4,189	2,057	305,654	1,193
16 富山	76	725	21,135	8,239	33	53	565	711	118,479	430
17 石川	192	1,204	43,948	17,959	57	446	3,464	1,227	174,103	556
18 福井	47	701	17,194	6,836	64	394	2,970	688	132,052	411
19 山梨	52	937	23,398	9,604	52	365	2,570	685	113,783	595
20 長野	79	2,389	72,428	28,924	54	233	2,002	2,009	317,174	1,261
21 岐阜	150	1,818	42,744	16,953	190	893	7,636	1,064	202,398	918
22 静岡	100	2,515	57,299	22,635	122	722	6,385	1,947	388,971	1,579
23 愛知	103	1,609	37,837	14,732	200	1,101	10,148	949	177,042	605
24 三重	76	1,508	43,044	17,083	127	795	6,101	1,259	199,179	848
25 滋賀	176	1,314	30,946	12,376	120	690	5,376	963	152,106	620
26 京都	116	1,187	30,175	11,922	79	536	3,963	978	166,636	637
27 大阪	293	4,580	104,213	37,583	532	3,818	27,452	3,541	572,397	2,649
28 兵庫	335	3,297	88,670	35,605	215	1,298	10,000	2,722	474,065	1,831
29 奈良	185	1,279	33,914	13,676	116	912	7,134	1,097	190,583	1,226
30 和歌山	72	1,095	25,894	11,074	98	541	4,230	908	139,423	627
31 鳥取	37	637	17,158	6,843	53	481	3,723	560	82,071	279
32 島根	125	1,126	31,359	12,281	47	436	3,558	832	127,334	498
33 岡山	39	1,555	35,699	14,119	89	411	3,192	1,155	197,075	676
34 広島	75	1,592	48,079	19,485	111	703	5,714	1,517	217,075	951
35 山口	67	1,518	42,015	16,606	72	506	4,101	1,159	212,690	815
36 徳島	27	1,008	29,810	12,138	53	520	3,454	954	156,848	459
37 香川	20	856	22,777	8,928	64	289	2,241	769	129,076	586
38 愛媛	40	1,558	47,260	19,014	169	1,348	10,876	1,089	151,457	598
39 高知	17	1,007	27,192	10,795	88	375	3,433	731	115,908	497
40 福岡	151	2,161	58,297	23,404	218	1,312	14,259	2,031	322,317	871
41 佐賀	69	817	20,918	8,293	19	230	2,041	759	111,462	301
42 長崎	37	1,709	50,283	20,008	147	831	7,087	1,390	186,307	674
43 熊本	126	2,420	76,605	30,084	97	623	5,160	2,010	303,637	787
44 大分	104	1,360	34,016	13,524	65	485	4,070	987	140,388	507
45 宮崎	115	995	28,209	11,151	100	941	9,122	952	135,366	457
46 鹿児島	227	2,405	68,194	26,836	169	1,044	10,025	1,898	272,317	1,061
47 沖縄	64	1,588	38,851	15,497	81	710	7,149	1,394	228,164	736
合 計	5,175	84,046	2,231,210	884,379	5,742	36,196	301,459	68,272	11,019,543	43,801
平成25年度	5,037	86,235	2,363,819	932,037	4,743	31,042	254,010	67,950	10,780,232	42,577
平成24年度	5,146	89,609	2,492,372	989,421	4,518	30,233	246,556	66,291	10,376,614	39,742

(金額単位 千円)

保 険					給 付					
高 額 療 養 の 給 付					療 養 費					
一 般	歯 科		小 計		一 院			外 来		
外 来	件 数	金 額	件 数	金 額	件 数	日 数	金 額	件 数	日 数	
125,283	68	3,380	5,268	699,144	60	62	2,572	9,098	33,591	1
86,276	-	-	3,074	353,719	-	-	-	4,659	20,526	2
78,011	30	1,224	1,869	241,397	-	-	-	5,687	18,759	3
49,939	44	1,408	2,289	259,954	13	-	488	9,676	31,718	4
46,081	45	1,015	2,354	271,242	25	-	571	4,452	16,433	5
29,363	30	910	1,683	207,611	21	-	615	4,247	15,798	6
61,665	41	1,584	2,485	293,028	12	12	1,324	8,640	28,920	7
86,886	33	1,272	3,179	352,862	21	-	510	9,062	39,974	8
66,087	26	1,102	2,211	255,028	-	-	-	8,569	36,135	9
63,574	14	277	2,196	261,539	20	1	674	7,732	33,637	10
226,076	30	2,990	5,944	741,800	-	-	-	32,043	139,824	11
189,766	69	2,763	5,184	749,102	-	-	-	26,835	114,889	12
103,640	21	909	2,750	375,976	-	-	-	14,739	59,292	13
102,309	14	695	2,321	378,088	1	3	78	16,106	57,811	14
113,952	49	2,147	3,299	421,754	38	-	977	7,095	24,486	15
51,604	3	12	1,144	170,095	16	-	472	5,769	20,952	16
33,828	25	2,812	1,808	210,743	11	2	406	4,881	17,954	17
25,225	11	235	1,110	157,512	14	-	395	3,283	10,454	18
49,894	20	107	1,300	163,784	5	-	113	4,346	15,409	19
98,886	26	2,496	3,296	418,556	-	-	-	9,830	37,348	20
60,019	23	1,305	2,005	263,722	24	-	763	11,497	41,260	21
127,922	13	47	3,539	516,940	33	3	1,286	13,570	48,595	22
40,152	6	273	1,560	217,467	25	27	1,042	11,289	41,183	23
57,056	19	1,764	2,126	257,999	20	-	683	7,248	24,296	24
61,756	29	2,575	1,612	216,438	22	22	493	5,743	19,768	25
59,921	12	48	1,627	226,606	26	26	799	8,902	32,319	26
204,546	109	4,894	6,299	781,837	60	22	1,977	46,917	190,700	27
162,510	90	4,001	4,643	640,576	29	29	860	19,331	67,485	28
90,106	46	1,892	2,369	282,581	19	-	418	9,717	34,638	29
48,333	23	1,845	1,558	189,601	18	-	596	9,505	36,722	30
25,858	10	555	849	108,484	-	-	-	1,173	3,914	31
35,470	20	2,192	1,350	164,996	21	-	1,089	2,147	6,005	32
56,891	18	1,358	1,849	255,323	31	-	649	8,376	27,252	33
93,879	21	930	2,489	311,885	-	-	-	6,815	24,305	34
73,413	25	1,015	1,999	287,119	38	-	1,166	5,059	16,626	35
30,893	35	721	1,448	188,462	15	15	326	7,146	22,965	36
37,508	-	-	1,355	166,585	-	-	-	6,116	18,620	37
35,539	29	2,457	1,716	189,453	24	-	619	6,518	18,563	38
27,530	-	-	1,228	143,438	18	-	476	3,945	13,835	39
62,011	51	2,454	2,953	386,782	47	9	1,570	14,644	51,819	40
30,023	14	380	1,074	141,865	17	-	563	4,509	15,939	41
49,431	14	526	2,078	236,264	28	-	646	7,940	25,484	42
94,679	343	24,938	3,140	423,255	42	-	1,233	8,072	24,716	43
44,612	25	2,166	1,519	187,166	-	-	-	6,172	17,973	44
59,788	-	-	1,409	195,154	25	25	808	4,569	14,052	45
81,553	39	3,571	2,998	357,441	37	-	1,388	9,403	31,065	46
59,780	23	1,349	2,153	289,294	-	-	-	7,778	21,668	47
3,499,526	1,636	90,596	113,709	14,609,666	876	258	28,646	450,850	1,665,677	
3,375,778	1,480	73,921	112,007	14,229,931	951	555	29,587	460,521	1,732,044	
3,070,443	1,874	84,111	107,907	13,531,167	1,058	955	34,582	477,678	1,801,876	

(3) 市町村職員共済組合

項目 組合名	保 險 給 付									
	療 養 費							入院時食事療養費・入院時生活療養費		
	一般	歯 科			小 計			一 般		
	外 来	件 数	日 数	金 額	件 数	日 数	金 額	件 数	回 数	金 額
1 北海道	37,592	1	2	14	9,159	33,655	40,178	-	-	-
2 青森	22,792	-	-	-	4,659	20,526	22,792	-	-	-
3 岩手	20,809	-	-	-	5,687	18,759	20,809	-	-	-
4 宮城	36,126	-	-	-	9,689	31,718	36,614	6	29	6
5 秋田	18,861	-	-	-	4,477	16,433	19,432	-	-	-
6 山形	15,461	-	-	-	4,268	15,798	16,076	-	-	-
7 福島	31,203	-	-	-	8,652	28,932	32,527	-	-	-
8 茨城	40,432	7	-	29	9,090	39,974	40,972	-	-	-
9 栃木	38,224	-	-	-	8,569	36,135	38,224	-	-	-
10 群馬	35,114	1	1	1	7,753	33,639	35,789	9	254	13
11 埼玉	145,848	-	-	-	32,043	139,824	145,848	-	-	-
12 千葉	122,605	9	12	78	26,844	114,901	122,682	-	-	-
13 東京都	64,219	3	6	32	14,742	59,298	64,250	-	-	-
14 神奈川県	63,308	2	2	6	16,109	57,816	63,393	1	3	2
15 新潟	27,755	1	1	3	7,134	24,487	28,735	-	-	-
16 富山	26,029	-	-	-	5,785	20,952	26,501	-	-	-
17 石川	20,414	-	-	-	4,892	17,956	20,820	-	-	-
18 福井	11,849	-	-	-	3,297	10,454	12,244	-	-	-
19 山梨	16,952	5	9	20	4,356	15,418	17,085	-	-	-
20 長野	41,619	-	-	-	9,830	37,348	41,619	-	-	-
21 岐阜	48,208	-	-	-	11,521	41,260	48,972	-	-	-
22 静岡県	54,315	-	-	-	13,603	48,598	55,601	1	9	3
23 愛知	44,998	-	-	-	11,314	41,210	46,040	-	-	-
24 三重	27,870	1	2	12	7,269	24,298	28,564	-	-	-
25 滋賀	21,878	2	2	16	5,767	19,792	22,386	-	-	-
26 京都	36,288	-	-	-	8,928	32,345	37,087	-	-	-
27 大阪	212,616	3	4	24	46,980	190,726	214,617	1	2	1
28 兵庫	79,912	-	-	-	19,360	67,514	80,772	-	-	-
29 奈良	40,828	-	-	-	9,736	34,638	41,246	-	-	-
30 和歌山	41,540	-	-	-	9,523	36,722	42,136	-	-	-
31 鳥取	4,610	-	-	-	1,173	3,914	4,610	-	-	-
32 島根	7,976	-	-	-	2,168	6,005	9,065	-	-	-
33 岡山	30,495	-	-	-	8,407	27,252	31,144	-	-	-
34 広島	27,341	-	-	-	6,815	24,305	27,341	-	-	-
35 山口	20,168	-	-	-	5,097	16,626	21,334	-	-	-
36 徳島	28,541	-	-	-	7,161	22,980	28,867	-	-	-
37 香川	21,283	-	-	-	6,116	18,620	21,283	1	-	0
38 愛媛	21,321	-	-	-	6,542	18,563	21,940	-	-	-
39 高知	15,069	-	-	-	3,963	13,835	15,545	-	-	-
40 福岡	60,184	1	3	11	14,692	51,831	61,765	-	-	-
41 佐賀	17,721	-	-	-	4,526	15,939	18,284	-	-	-
42 長崎	29,851	1	4	23	7,969	25,488	30,519	-	-	-
43 熊本	31,019	-	-	-	8,114	24,716	32,252	-	-	-
44 大分	23,906	-	-	-	6,172	17,973	23,906	-	-	-
45 宮崎	15,657	-	-	-	4,594	14,077	16,465	-	-	-
46 鹿児島	35,638	-	-	-	9,440	31,065	37,026	-	-	-
47 沖縄	27,035	-	-	-	7,778	21,668	27,035	-	-	-
合 計	1,863,478	37	48	268	451,763	1,665,983	1,892,392	19	297	26
平成25年度	1,902,085	25	33	151	461,497	1,732,632	1,931,823	4	52	3
平成24年度	2,018,843	488	551	1,764	479,224	1,803,382	2,055,188	7	182	46

(金額単位 千円)

保 険						給 付				
入院時食事療養費			入院時生活療養費			家 族 療 養 費				
歯 科			小 計			一 般				
						入 院			外 来	
件数	回数	金額	件数	回数	金額	件数	日数	金額	件数	日数
-	-	-	-	-	-	52	93	2,382	8,199	32,727
-	-	-	-	-	-	-	-	-	3,902	17,538
-	-	-	-	-	-	3	11	221	3,993	13,890
-	-	-	6	29	6	12	11	1,003	5,520	19,996
-	-	-	-	-	-	27	-	954	4,190	16,175
-	-	-	-	-	-	7	-	319	3,465	14,092
-	-	-	-	-	-	3	7	165	5,955	21,578
-	-	-	-	-	-	9	-	650	6,334	29,106
-	-	-	-	-	-	-	-	-	4,895	21,639
-	-	-	9	254	13	14	5	519	5,841	23,710
-	-	-	-	-	-	-	-	-	21,978	103,662
-	-	-	-	-	-	6	21	591	15,619	70,086
-	-	-	-	-	-	6	24	473	8,397	36,208
-	-	-	1	3	2	6	16	183	10,296	39,973
-	-	-	-	-	-	19	1	399	4,798	18,513
-	-	-	-	-	-	6	-	109	2,921	11,093
-	-	-	-	-	-	16	-	312	3,139	13,197
-	-	-	-	-	-	1	-	43	2,022	7,461
-	-	-	-	-	-	5	33	977	2,776	10,826
-	-	-	-	-	-	1	1	110	7,736	30,312
-	-	-	-	-	-	23	6	889	8,183	30,273
-	-	-	1	9	3	9	1	373	8,596	33,208
-	-	-	-	-	-	18	26	1,026	7,174	28,504
-	-	-	-	-	-	17	13	591	4,253	14,568
-	-	-	-	-	-	13	13	295	3,490	12,871
-	-	-	-	-	-	7	7	195	4,743	17,432
-	-	-	1	2	1	72	202	3,000	26,626	115,153
-	-	-	-	-	-	12	12	901	13,474	51,209
-	-	-	-	-	-	26	-	5,775	6,868	25,486
-	-	-	-	-	-	14	-	375	6,212	23,429
-	-	-	-	-	-	-	-	-	804	2,659
-	-	-	-	-	-	13	-	469	1,281	3,940
-	-	-	-	-	-	23	13	1,021	4,722	15,486
-	-	-	-	-	-	-	-	-	4,168	16,938
-	-	-	-	-	-	16	2	653	3,351	10,308
-	-	-	-	-	-	8	8	297	3,495	12,221
-	-	-	1	-	0	-	-	-	3,044	9,667
-	-	-	-	-	-	26	18	1,049	4,697	14,151
-	-	-	-	-	-	7	-	764	1,998	6,549
-	-	-	-	-	-	39	3	1,333	8,675	33,006
-	-	-	-	-	-	10	3	491	3,156	11,921
-	-	-	-	-	-	17	-	618	6,493	20,689
-	-	-	-	-	-	36	-	1,404	4,995	15,843
-	-	-	-	-	-	-	-	-	4,344	11,849
-	-	-	-	-	-	6	6	183	3,148	10,658
-	-	-	-	-	-	40	-	1,895	10,101	35,711
-	-	-	-	-	-	-	-	-	3,957	11,047
-	-	-	19	297	26	645	556	33,008	294,024	1,146,558
-	-	-	4	52	3	702	654	32,645	298,165	1,167,169
-	-	-	7	182	46	725	928	28,224	310,560	1,235,491

(3) 市町村職員共済組合

項目 組合名	保 險 給 付									
	家 族 療 養 費							家族入院時食事療養費・家族入院時生活療養費		
	一 般	歯 科			小 計			一 般		
	外 来	件 数	日 数	金 額	件 数	日 数	金 額	件 数	回 数	金 額
1 北海道	40,867	13	28	111	8,264	32,848	43,360	5	62	1
2 青森	21,041	-	-	-	3,902	17,538	21,041	-	-	-
3 岩手	18,273	-	-	-	3,996	13,901	18,494	-	-	-
4 宮城	24,732	2	3	9	5,534	20,010	25,744	-	-	-
5 秋田	20,956	-	-	-	4,217	16,175	21,910	-	-	-
6 山形	17,462	-	-	-	3,472	14,092	17,781	-	-	-
7 福島	26,796	-	-	-	5,958	21,585	26,961	-	-	-
8 茨城	32,308	5	-	17	6,348	29,106	32,975	-	-	-
9 栃木	26,664	-	-	-	4,895	21,639	26,664	-	-	-
10 群馬	26,888	1	2	9	5,856	23,717	27,417	-	-	-
11 埼玉	114,320	-	-	-	21,978	103,662	114,320	-	-	-
12 千葉	78,536	15	25	129	15,640	70,132	79,257	-	-	-
13 東京都	43,241	26	54	277	8,429	36,286	43,991	-	-	-
14 神奈川県	50,367	11	35	157	10,313	40,024	50,707	3	4	6
15 新潟	24,821	6	9	44	4,823	18,523	25,264	-	-	-
16 富山	15,461	3	3	14	2,930	11,096	15,584	-	-	-
17 石川	16,568	10	12	17	3,165	13,209	16,897	-	-	-
18 福井	9,342	-	-	-	2,023	7,461	9,385	-	-	-
19 山梨	14,207	-	-	-	2,781	10,859	15,184	2	80	31
20 長野	35,936	8	22	76	7,745	30,335	36,122	-	-	-
21 岐阜	42,214	1	1	6	8,207	30,280	43,109	-	-	-
22 静岡県	40,434	1	1	8	8,606	33,210	40,814	-	-	-
23 愛知	36,804	-	-	-	7,192	28,530	37,830	-	-	-
24 三重	19,411	2	2	8	4,272	14,583	20,009	-	-	-
25 滋賀	16,422	1	1	5	3,504	12,885	16,722	-	-	-
26 京都	23,112	5	6	24	4,755	17,445	23,332	-	-	-
27 大阪	140,818	20	26	135	26,718	115,381	143,953	5	49	18
28 兵庫	66,957	-	-	-	13,486	51,221	67,858	-	-	-
29 奈良	33,625	4	8	53	6,898	25,494	39,452	-	-	-
30 和歌山	27,983	-	-	-	6,226	23,429	28,358	-	-	-
31 鳥取	4,098	-	-	-	804	2,659	4,098	-	-	-
32 島根	6,478	-	-	-	1,294	3,940	6,947	-	-	-
33 岡山	20,489	2	-	11	4,747	15,499	21,521	4	2	7
34 広島	20,448	-	-	-	4,168	16,938	20,448	-	-	-
35 山口	14,373	-	-	-	3,367	10,310	15,026	-	-	-
36 徳島	17,726	1	1	4	3,504	12,230	18,027	-	-	-
37 香川	13,334	-	-	-	3,044	9,667	13,334	-	-	-
38 愛媛	18,764	1	1	2	4,724	14,170	19,816	-	-	-
39 高知	8,628	-	-	-	2,005	6,549	9,393	-	-	-
40 福岡	41,660	3	3	25	8,717	33,012	43,018	-	-	-
41 佐賀	14,370	-	-	-	3,166	11,924	14,861	-	-	-
42 長崎	26,899	4	6	21	6,514	20,695	27,539	-	-	-
43 熊本	24,830	-	-	-	5,031	15,843	26,233	-	-	-
44 大分	18,051	-	-	-	4,344	11,849	18,051	-	-	-
45 宮崎	13,836	-	-	-	3,154	10,664	14,019	-	-	-
46 鹿児島	43,979	-	-	-	10,141	35,711	45,874	-	-	-
47 沖縄	17,164	-	-	-	3,957	11,047	17,164	-	-	-
合 計	1,431,693	145	249	1,162	294,814	1,147,363	1,465,863	19	197	62
平成25年度	1,444,069	150	229	1,504	299,017	1,168,052	1,478,218	15	79	30
平成24年度	1,518,522	484	499	1,799	311,769	1,236,918	1,548,546	9	31	13

(金額単位 千円)

保 険 給 付						高 額 療 養 費				
家族入院時食事療養費・家族入院時生活療養費						一 般				
歯 科			小 計			入 院		外 来		
件 数	回 数	金 額	件 数	回 数	金 額	件 数	金 額	件 数	金 額	
-	-	-	5	62	1	1,293	75,487	818	28,801	1
-	-	-	-	-	-	632	38,294	602	13,251	2
-	-	-	-	-	-	559	31,409	349	9,937	3
-	-	-	-	-	-	654	39,200	430	7,137	4
-	-	-	-	-	-	451	23,986	308	5,424	5
-	-	-	-	-	-	446	36,363	361	11,727	6
-	-	-	-	-	-	615	31,981	563	12,582	7
-	-	-	-	-	-	761	54,418	511	13,734	8
-	-	-	-	-	-	539	34,213	415	11,637	9
-	-	-	-	-	-	549	33,127	419	11,959	10
-	-	-	-	-	-	2,071	163,251	1,761	43,100	11
-	-	-	-	-	-	1,454	113,868	1,668	44,556	12
-	-	-	-	-	-	821	62,082	391	13,988	13
-	-	-	3	4	6	1,527	124,324	884	32,288	14
-	-	-	-	-	-	210	22,278	122	8,166	15
-	-	-	-	-	-	425	34,110	247	9,140	16
-	-	-	-	-	-	393	22,361	180	5,372	17
-	-	-	-	-	-	307	17,596	207	6,078	18
-	-	-	2	80	31	364	24,296	203	9,415	19
-	-	-	-	-	-	788	46,478	839	16,001	20
-	-	-	-	-	-	868	65,583	666	26,703	21
-	-	-	-	-	-	1,097	80,233	846	21,877	22
-	-	-	-	-	-	807	61,252	443	16,960	23
-	-	-	-	-	-	750	50,243	473	11,966	24
-	-	-	-	-	-	506	29,172	313	8,435	25
-	-	-	-	-	-	378	24,858	215	6,917	26
-	-	-	5	49	18	1,464	98,909	1,149	44,503	27
-	-	-	-	-	-	1,214	79,765	848	24,718	28
-	-	-	-	-	-	588	36,679	358	7,228	29
-	-	-	-	-	-	398	26,954	238	6,513	30
-	-	-	-	-	-	185	7,663	118	2,203	31
-	-	-	-	-	-	288	18,234	202	5,103	32
-	-	-	4	2	7	593	40,640	254	6,267	33
-	-	-	-	-	-	483	31,478	295	8,532	34
-	-	-	-	-	-	672	47,951	305	7,228	35
-	-	-	-	-	-	300	15,170	205	4,142	36
-	-	-	-	-	-	336	18,734	168	4,159	37
-	-	-	-	-	-	616	41,707	379	14,501	38
-	-	-	-	-	-	448	32,353	452	8,631	39
-	-	-	-	-	-	902	61,233	457	12,689	40
-	-	-	-	-	-	284	16,601	175	5,646	41
-	-	-	-	-	-	508	28,234	219	3,953	42
-	-	-	-	-	-	832	41,989	395	7,758	43
-	-	-	-	-	-	378	19,697	248	6,091	44
-	-	-	-	-	-	267	13,905	123	5,059	45
-	-	-	-	-	-	760	42,083	390	8,623	46
-	-	-	-	-	-	337	17,084	186	5,135	47
-	-	-	19	197	62	31,118	2,077,527	21,398	605,838	
-	-	-	15	79	30	33,284	2,238,233	25,570	623,302	
-	-	-	9	31	13	36,233	2,540,969	19,016	748,195	

(3) 市町村職員共済組合

項目 組合名	保 險 給 付									
	高 額 療 養 費				高 額 介 護 合 算 療 養 費		薬 剂 支 給			
	歯 科		小 計				本 人		家 族	
	件 数	金 額	件 数	金 額	件 数	金 額	件 数	処方せん枚数	金 額	件 数
1 北海道	48	901	2,159	105,188	-	-	133,683	153,961	1,036,465	152,207
2 青森	4	14	1,238	51,559	-	-	76,528	91,839	520,590	97,025
3 岩手	5	199	913	41,545	-	-	55,078	64,250	375,380	66,183
4 宮城	3	338	1,087	46,674	-	-	68,145	81,106	465,290	73,754
5 秋田	3	37	762	29,447	-	-	60,799	71,236	445,201	73,534
6 山形	2	69	809	48,159	-	-	58,261	68,224	361,114	68,052
7 福島	6	176	1,184	44,739	-	-	77,869	91,116	555,522	94,444
8 茨城	8	371	1,280	68,523	-	-	95,782	112,504	637,984	101,945
9 栃木	13	988	967	46,839	-	-	55,663	66,965	362,447	63,221
10 群馬	2	4	970	45,090	-	-	53,949	63,953	361,279	67,487
11 埼玉	16	662	3,848	207,013	-	-	207,993	248,202	1,354,882	232,177
12 千葉	39	1,459	3,161	159,883	-	-	204,166	241,254	1,379,231	201,181
13 東京都	6	201	1,218	76,272	-	-	120,399	143,980	742,384	107,507
14 神奈川県	6	227	2,417	156,839	-	-	124,815	148,134	817,507	144,813
15 新潟	6	72	338	30,517	-	-	93,494	109,537	565,074	105,191
16 富山	7	98	679	43,348	-	-	35,379	41,372	233,661	24,937
17 石川	2	132	575	27,865	-	-	35,484	42,049	257,088	32,461
18 福井	4	93	518	23,768	-	-	20,846	24,771	158,047	19,352
19 山梨	4	35	571	33,747	-	-	33,238	38,840	217,665	42,291
20 長野	9	320	1,636	62,799	-	-	81,720	94,253	536,996	81,740
21 岐阜	12	296	1,546	92,582	-	-	66,135	79,950	436,094	84,307
22 静岡	7	410	1,950	102,521	-	-	127,741	150,795	761,016	140,596
23 愛知	6	368	1,256	78,580	-	-	67,650	82,246	428,672	74,953
24 三重	9	395	1,232	62,604	-	-	66,907	80,467	430,261	71,466
25 滋賀	12	173	831	37,780	-	-	50,433	59,885	330,424	52,014
26 京都	6	156	599	31,931	-	-	32,703	38,868	243,853	36,487
27 大阪	15	578	2,628	143,990	-	-	154,262	187,961	1,108,679	181,480
28 兵庫	13	455	2,075	104,938	1	13	119,218	156,326	874,467	155,413
29 奈良	7	159	953	44,067	-	-	39,817	48,840	260,506	46,835
30 和歌山	5	126	641	33,593	-	-	32,676	39,015	218,581	38,576
31 鳥取	1	32	304	9,898	-	-	23,587	28,530	154,885	29,405
32 島根	3	84	493	23,421	-	-	33,583	40,215	226,496	45,725
33 岡山	2	136	849	47,043	-	-	56,413	68,591	333,780	75,459
34 広島	4	254	782	40,264	-	-	68,833	84,021	461,430	75,210
35 山口	3	81	980	55,260	-	-	60,027	72,552	381,267	75,714
36 徳島	2	91	507	19,403	-	-	27,636	37,121	185,955	34,382
37 香川	2	38	506	22,931	-	-	32,235	38,763	233,445	35,349
38 愛媛	2	93	997	56,301	-	-	39,555	47,306	249,070	59,297
39 高知	1	24	901	41,008	-	-	33,147	39,441	234,020	36,550
40 福岡	3	7	1,362	73,930	-	-	80,171	100,297	480,107	109,016
41 佐賀	1	7	460	22,253	-	-	36,734	45,853	216,151	46,420
42 長崎	8	261	735	32,448	-	-	52,217	62,749	325,473	66,756
43 熊本	10	530	1,237	50,277	-	-	74,523	89,149	468,002	102,832
44 大分	5	47	631	25,836	-	-	40,888	48,653	257,229	57,630
45 宮崎	8	678	398	19,642	-	-	41,895	46,507	250,347	53,517
46 鹿児島	11	1,592	1,161	52,299	-	-	67,308	79,475	427,056	103,495
47 沖縄	5	111	528	22,330	-	-	46,905	54,570	287,657	66,138
合 計	356	13,579	52,872	2,696,943	1	13	3,266,490	3,905,692	21,648,732	3,804,524
平成25年度	374	13,271	59,228	2,874,806	1	2	3,234,067	3,872,081	21,507,379	3,798,925
平成24年度	404	17,552	55,653	3,306,716	-	-	3,234,176	3,906,125	21,018,335	3,859,517

(金額単位 千円)

保 健 給 付												
薬 劑 支 給					移 送 費		家 族 移 送 費		出 産 費		家 族 出 産 費	
家 族		小 計			件 数	金 額	件 数	金 額	件 数	金 額	件 数	
処方せん枚数	金 額	件 数	処方せん枚数	金 額	件 数	金 額	件 数	金 額	件 数	金 額	件 数	
187,491	877,873	285,890	341,452	1,914,339	-	-	1	38	360	152,535	516	1
130,698	559,500	173,553	222,537	1,080,090	1	11	1	2	251	107,028	205	2
83,853	364,055	121,261	148,103	739,434	-	-	-	-	172	71,320	135	3
95,096	438,717	141,899	176,202	904,007	-	-	-	-	283	119,645	139	4
93,485	451,231	134,333	164,721	896,433	-	-	-	-	148	69,010	124	5
85,777	391,064	126,313	154,001	752,178	-	-	-	-	302	126,285	129	6
122,310	556,668	172,313	213,426	1,112,190	-	-	-	-	305	128,758	250	7
128,452	543,716	197,727	240,956	1,181,700	-	-	-	-	270	113,043	316	8
85,454	339,484	118,884	152,419	701,931	-	-	1	7	214	89,819	251	9
90,802	384,018	121,436	154,755	745,298	1	72	-	-	330	138,881	239	10
300,350	1,222,343	440,170	548,552	2,577,225	-	-	-	-	878	373,704	653	11
254,093	1,125,690	405,347	495,347	2,504,921	2	17	1	236	853	358,021	553	12
136,262	551,888	227,906	280,242	1,294,272	-	-	-	-	521	222,939	237	13
184,447	735,450	269,628	332,581	1,552,958	1	44	1	14	483	197,505	533	14
136,172	607,240	198,685	245,709	1,172,314	-	-	-	-	402	169,442	237	15
32,277	149,401	60,316	73,649	383,062	-	-	-	-	352	149,090	97	16
41,000	193,572	67,945	83,049	450,660	-	-	2	32	265	111,594	124	17
24,993	117,747	40,198	49,764	275,794	-	-	-	-	189	80,551	76	18
54,195	233,182	75,529	93,035	450,847	-	-	1	55	144	60,662	138	19
99,119	468,144	163,460	193,372	1,005,140	-	-	-	-	504	210,377	312	20
114,114	458,523	150,442	194,064	894,618	-	-	-	-	411	174,971	315	21
182,735	745,182	268,337	333,530	1,506,198	-	-	2	218	734	309,289	508	22
102,082	416,451	142,603	184,328	845,124	-	-	-	-	525	225,179	269	23
93,487	368,477	138,373	173,954	798,738	-	-	-	-	327	138,459	207	24
65,482	290,153	102,447	125,367	620,576	-	-	-	-	351	151,658	205	25
46,695	215,041	69,190	85,563	458,894	-	-	1	55	216	96,897	189	26
242,173	983,402	335,742	430,134	2,092,080	-	-	-	-	779	326,806	705	27
202,964	835,193	274,631	359,290	1,709,659	1	61	1	46	715	260,519	609	28
60,042	266,695	86,652	108,882	527,201	-	-	-	-	155	55,734	170	29
46,760	231,459	71,252	85,775	450,040	-	-	-	-	207	83,531	214	30
39,656	165,320	52,992	68,186	320,206	-	-	-	-	126	53,960	53	31
61,765	231,107	79,308	101,980	457,603	-	-	1	30	177	74,701	106	32
103,967	377,089	131,872	172,558	710,869	-	-	-	-	280	117,957	261	33
100,546	429,968	144,043	184,567	891,398	-	-	-	-	369	136,240	290	34
101,841	426,900	135,741	174,393	808,167	1	60	-	-	282	83,155	356	35
46,470	208,047	62,018	83,591	394,002	-	-	-	-	132	55,572	94	36
47,355	190,817	67,584	86,118	424,262	-	-	1	17	147	74,886	91	37
82,077	295,041	98,852	129,383	544,111	1	7	-	-	174	73,131	229	38
47,269	215,894	69,697	86,710	449,914	-	-	1	55	152	64,924	116	39
155,911	525,768	189,187	256,208	1,005,875	-	-	-	-	308	131,379	350	40
64,012	223,186	83,154	109,865	439,337	-	-	-	-	117	46,159	119	41
87,157	352,942	118,973	149,906	678,415	1	12	-	-	167	70,714	238	42
141,460	541,703	177,355	230,609	1,009,704	-	-	-	-	493	135,536	432	43
76,966	267,151	98,518	125,619	524,380	-	-	-	-	199	70,140	255	44
70,979	282,512	95,412	117,486	532,859	-	-	-	-	137	61,354	162	45
134,171	482,149	170,803	213,646	909,205	1	186	-	-	207	87,023	377	46
85,367	351,064	113,043	139,937	638,720	-	-	-	-	281	118,339	222	47
4,969,829	20,688,218	7,071,014	8,875,521	42,336,950	10	471	15	805	15,394	6,328,423	12,406	
4,967,068	20,645,102	7,032,992	8,839,149	42,152,481	20	650	24	788	15,538	6,250,938	12,860	
5,180,577	20,834,013	7,093,693	9,086,702	41,852,347	19	727	21	801	15,440	6,235,136	13,117	

(3) 市町村職員共済組合

項目 組合名	保		健		給		付			
	家族出産費	埋葬料		家族埋葬料		合計				
	金額	件数	金額	件数	金額	件数	日数	金額	高額療養件数	処方せん枚数
1 北海道	219,906	50	2,500	22	1,100	862,063	952,621	10,393,438	7,427	341,452
2 青森	85,844	32	1,600	29	1,450	495,455	572,274	5,387,075	4,312	222,537
3 岩手	57,035	16	800	15	750	369,157	404,922	3,891,474	2,782	148,103
4 宮城	58,209	22	1,100	20	1,000	444,914	495,732	4,579,139	3,376	176,202
5 秋田	52,152	22	1,100	30	1,500	389,411	424,926	4,276,527	3,116	164,721
6 山形	51,995	19	950	19	950	398,680	433,483	3,981,949	2,492	154,001
7 福島	106,208	6	300	17	850	543,923	604,763	5,706,103	3,669	213,426
8 茨城	133,042	28	1,365	16	800	626,474	714,405	6,367,079	4,459	240,956
9 栃木	105,014	25	1,250	16	800	414,450	514,515	4,414,598	3,178	152,419
10 群馬	100,363	18	900	22	1,100	468,853	584,460	4,815,003	3,166	154,755
11 埼玉	279,465	59	2,950	38	1,900	1,397,580	1,698,885	14,115,818	9,792	548,552
12 千葉	231,726	71	3,544	45	2,250	1,297,171	1,524,760	13,510,874	8,345	495,347
13 東京都	101,200	23	1,150	15	750	680,105	771,535	6,690,657	3,968	280,242
14 神奈川県	208,730	31	1,550	23	1,150	804,269	897,280	8,033,638	4,738	332,581
15 新潟	99,183	12	600	26	1,300	604,786	651,410	6,293,817	3,637	245,709
16 富山	41,034	11	550	3	150	236,996	296,801	2,791,818	1,823	73,649
17 石川	48,670	11	550	10	500	258,995	336,105	3,200,171	2,383	83,049
18 福井	32,731	7	350	7	350	174,707	225,569	2,200,492	1,628	49,764
19 山梨	59,129	11	550	9	450	239,644	275,050	2,606,622	1,871	93,035
20 長野	130,829	21	1,050	15	750	561,025	652,826	6,189,692	4,932	193,372
21 岐阜	133,298	17	850	18	900	538,334	655,312	5,625,383	3,551	194,064
22 静岡県	212,896	38	1,900	20	1,000	836,823	931,391	8,713,548	5,489	333,530
23 愛知	114,680	26	1,300	14	700	520,752	639,243	5,281,750	2,816	184,328
24 三重	87,232	28	1,400	14	700	478,756	548,503	4,823,249	3,358	173,954
25 滋賀	88,605	7	350	10	500	344,762	392,770	3,749,512	2,443	125,367
26 京都	82,187	9	450	9	450	284,472	369,483	3,382,113	2,226	85,563
27 大阪	295,925	30	1,500	40	2,000	1,248,273	1,670,450	13,766,438	8,927	430,134
28 兵庫	218,829	34	1,668	35	1,750	938,672	1,127,113	10,333,247	6,719	359,290
29 奈良	60,157	16	800	18	900	339,811	436,793	4,003,509	3,322	108,882
30 和歌山	89,143	17	850	14	700	315,358	421,665	3,428,160	2,199	85,775
31 鳥取	23,243	8	400	6	300	172,595	190,834	1,799,295	1,153	68,186
32 島根	44,479	9	450	7	350	246,003	271,425	2,709,695	1,843	101,980
33 岡山	110,185	20	1,000	9	450	468,682	549,158	4,799,308	2,698	172,558
34 広島	110,801	12	600	12	600	454,471	531,563	5,008,661	3,271	184,567
35 山口	102,483	17	850	9	450	417,952	467,875	4,472,146	2,979	174,393
36 徳島	39,565	4	200	10	500	232,907	294,863	2,687,202	1,955	83,591
37 香川	47,858	7	350	9	450	236,895	291,120	2,647,598	1,861	86,118
38 愛媛	96,104	10	500	13	650	366,435	450,122	3,871,471	2,713	129,383
39 高知	49,041	9	450	8	400	233,292	273,955	2,635,804	2,129	86,710
40 福岡	150,003	21	1,050	20	1,000	602,977	769,251	6,472,437	4,315	256,208
41 佐賀	44,961	8	400	5	250	245,165	292,387	2,411,836	1,534	109,865
42 長崎	100,902	15	710	6	300	387,549	454,999	3,967,494	2,813	149,906
43 熊本	117,478	15	750	16	800	557,085	649,712	6,089,664	4,377	230,609
44 大分	88,799	11	550	5	250	300,807	347,252	3,228,519	2,150	125,619
45 宮崎	72,953	5	250	9	450	285,563	324,810	2,941,249	1,807	117,486
46 鹿児島	158,034	21	1,050	15	750	534,212	634,359	5,521,507	4,159	213,646
47 沖縄	95,150	16	795	15	750	345,544	387,369	3,940,814	2,681	139,937
合計	5,037,457	925	46,132	763	38,150	23,202,805	27,406,099	247,757,594	166,582	8,875,521
平成25年度	5,208,461	954	47,527	846	42,400	23,270,666	27,998,088	247,833,364	171,236	8,839,149
平成24年度	5,288,551	986	49,173	919	45,950	23,747,516	29,092,851	251,650,881	163,560	9,086,702

(金額単位 千円)

休業給付										
傷病手当金			出産手当金			休業手当金			育児休業手当金	
									休業中支給分	
件数	日数	金額	件数	日数	金額	件数	日数	金額	件数	
513	10,537	118,820	24	403	1,220	6	29	277	3,831	1
153	3,118	33,903	-	-	-	-	-	-	2,446	2
171	3,580	39,547	-	-	-	1	7	63	1,681	3
249	7,016	57,283	-	-	-	1	8	40	2,689	4
337	6,970	77,365	7	129	861	6	124	1,243	1,547	5
157	3,254	35,951	4	70	927	-	-	-	2,253	6
194	3,994	45,323	-	-	-	-	-	-	2,936	7
284	5,791	64,885	-	-	-	-	-	-	2,521	8
321	6,701	80,719	-	-	-	2	3	19	2,058	9
509	10,642	133,657	-	-	-	-	-	-	3,374	10
1,098	22,415	254,894	-	-	-	11	196	1,730	9,336	11
1,369	28,101	329,236	-	-	-	-	-	-	8,541	12
1,247	25,336	294,406	-	-	-	-	-	-	5,244	13
862	17,760	201,598	2	137	1,423	-	-	-	4,755	14
298	5,972	65,763	-	-	-	-	-	-	4,177	15
218	4,557	49,900	-	-	-	-	-	-	3,621	16
202	5,233	44,383	-	-	-	-	-	-	2,956	17
232	4,784	39,615	-	-	-	-	-	-	2,398	18
166	3,352	29,166	-	-	-	-	-	-	1,620	19
253	5,206	52,760	4	159	1,360	-	-	-	5,145	20
392	8,030	93,273	4	60	448	-	-	-	4,044	21
541	10,936	127,031	-	-	-	2	20	241	7,854	22
446	9,185	102,655	2	89	802	-	-	-	5,514	23
388	8,058	88,644	1	73	624	-	-	-	3,494	24
337	6,287	68,106	-	-	-	-	-	-	3,975	25
240	4,964	51,458	1	15	124	-	-	-	2,386	26
1,395	25,919	307,090	14	203	1,806	-	-	-	7,349	27
882	18,044	226,106	-	-	-	-	-	-	6,248	28
298	6,090	67,983	4	66	692	-	-	-	1,520	29
303	6,228	78,865	2	74	1,042	-	-	-	1,956	30
182	3,712	42,496	-	-	-	-	-	-	1,341	31
223	4,588	56,290	-	-	-	-	-	-	1,803	32
326	6,634	80,511	-	-	-	-	-	-	2,974	33
494	8,038	96,698	-	-	-	20	126	1,122	3,554	34
218	4,365	48,024	2	39	365	-	-	-	2,154	35
133	2,483	30,214	-	-	-	-	-	-	1,313	36
214	4,218	47,814	-	-	-	-	-	-	1,946	37
321	6,553	55,493	-	-	-	8	172	1,255	2,189	38
264	5,465	63,381	-	-	-	-	-	-	1,620	39
622	12,988	156,817	-	-	-	-	-	-	3,064	40
188	3,833	42,708	-	-	-	-	-	-	1,164	41
232	4,693	56,738	-	-	-	-	-	-	1,869	42
308	6,418	76,175	2	41	367	-	-	-	3,180	43
169	3,605	44,758	-	-	-	-	-	-	1,695	44
174	4,499	44,743	-	-	-	-	-	-	1,313	45
171	3,504	42,320	-	-	-	-	-	-	1,851	46
308	6,158	59,601	-	-	-	-	-	-	2,306	47
18,602	379,814	4,305,167	73	1,558	12,060	57	685	5,990	152,805	
18,834	380,843	4,385,286	82	2,229	18,912	62	993	9,457	149,789	
17,746	369,760	4,352,648	72	2,141	17,725	66	1,166	11,835	147,317	

(3) 市町村職員共済組合

項目 組合名	休業給付									
	休業手当金				介護休業手当金			合計		
	育児休業中支給分		復職後支給分		件数	日数	金額	件数	日数	金額
	日数	金額	件数	金額						
1 北海道	75,931	623,241	-	-	28	377	2,686	4,402	87,277	746,244
2 青森	48,752	402,085	-	-	24	311	1,960	2,623	52,181	437,948
3 岩手	33,554	277,148	-	-	19	290	2,127	1,872	37,431	318,884
4 宮城	84,114	428,520	-	-	19	363	2,027	2,958	91,501	487,870
5 秋田	30,945	250,531	-	-	20	354	2,515	1,917	38,522	332,515
6 山形	49,068	412,396	-	-	12	184	1,285	2,426	52,576	450,560
7 福島	57,179	473,728	-	-	29	421	2,728	3,159	61,594	521,779
8 茨城	50,004	418,978	-	-	6	104	806	2,811	55,899	484,668
9 栃木	41,006	343,048	-	-	14	227	1,495	2,395	47,937	425,282
10 群馬	67,059	564,422	-	-	18	320	2,170	3,901	78,021	700,249
11 埼玉	186,732	1,573,041	-	-	56	706	4,837	10,501	210,049	1,834,501
12 千葉	171,265	1,407,002	-	-	115	1,881	13,312	10,025	201,247	1,749,550
13 東京都	103,776	878,181	-	-	53	740	5,406	6,544	129,852	1,177,993
14 神奈川県	94,606	812,701	-	-	31	512	3,524	5,650	113,015	1,019,245
15 新潟	83,351	673,523	-	-	30	409	2,711	4,505	89,732	741,997
16 富山	72,289	588,324	-	-	12	164	1,251	3,851	77,010	639,475
17 石川	95,299	463,115	-	-	31	682	3,503	3,189	101,214	511,002
18 福井	67,272	326,244	-	-	14	274	1,163	2,644	72,330	367,022
19 山梨	32,406	259,853	-	-	16	250	1,805	1,802	36,008	290,825
20 長野	101,929	833,104	-	-	21	365	2,603	5,423	107,659	889,827
21 岐阜	80,356	633,456	-	-	31	589	3,826	4,471	89,035	731,004
22 静岡	155,968	1,287,583	-	-	24	360	2,581	8,421	167,284	1,417,436
23 愛知	108,610	864,216	-	-	17	233	1,529	5,979	118,117	969,202
24 三重	69,699	563,974	-	-	21	332	2,383	3,904	78,162	655,625
25 滋賀	79,310	655,953	-	-	13	193	1,399	4,325	85,790	725,458
26 京都	47,765	389,013	-	-	10	122	461	2,637	52,866	441,056
27 大阪	146,805	1,215,302	-	-	77	1,066	7,570	8,835	173,993	1,531,768
28 兵庫	125,047	1,047,223	-	-	18	292	2,241	7,148	143,383	1,275,570
29 奈良	30,224	235,593	-	-	26	397	3,083	1,848	36,777	307,350
30 和歌山	38,916	323,897	-	-	13	206	1,582	2,274	45,424	405,386
31 鳥取	26,700	221,994	-	-	5	56	354	1,528	30,468	264,844
32 島根	35,896	308,452	-	-	5	53	348	2,031	40,537	365,090
33 岡山	59,145	489,037	-	-	24	327	2,439	3,324	66,106	571,988
34 広島	62,187	509,086	-	-	17	234	1,689	4,085	70,585	608,594
35 山口	43,021	356,343	-	-	21	287	1,954	2,395	47,712	406,686
36 徳島	26,216	202,574	-	-	19	260	2,289	1,465	28,959	235,077
37 香川	38,882	283,733	-	-	30	452	2,062	2,190	43,552	333,609
38 愛媛	64,857	310,109	-	-	25	348	2,026	2,543	71,930	368,883
39 高知	32,438	254,809	-	-	22	429	2,997	1,906	38,332	321,187
40 福岡	60,470	495,013	-	-	29	496	3,510	3,715	73,954	655,339
41 佐賀	23,104	190,177	-	-	10	137	1,062	1,362	27,074	233,947
42 長崎	37,208	303,870	-	-	29	432	3,199	2,130	42,333	363,807
43 熊本	63,283	500,840	-	-	9	118	862	3,499	69,860	578,244
44 大分	30,637	283,379	-	-	4	38	290	1,868	34,280	328,427
45 宮崎	38,414	216,586	-	-	8	85	782	1,495	42,998	262,112
46 鹿児島	36,961	317,476	-	-	10	218	1,610	2,032	40,683	361,406
47 沖縄	46,734	364,969	-	-	17	234	1,595	2,631	53,126	426,165
合計	3,155,390	24,833,840	-	-	1,102	16,928	115,638	172,639	3,554,375	29,272,694
平成25年度	3,005,053	21,168,917	-	-	1,126	17,016	121,403	169,893	3,406,134	25,703,974
平成24年度	2,943,237	21,140,623	21	13,794	1,290	19,286	137,938	166,512	3,335,590	25,674,562

(金額単位 千円)

災 害 給 付								総 計		
弔 慰 金		家 族 弔 慰 金		災 害 見 舞 金		合 計				
件 数	金 額	件 数	金 額	件 数	金 額	件 数	金 額	件 数	日 数	
1	698	-	-	5	3,441	6	4,139	866,471	1,039,898	1
-	-	-	-	-	-	-	-	498,078	624,455	2
-	-	-	-	1	1,148	1	1,148	371,030	442,353	3
-	-	1	216	6	7,124	7	7,340	447,879	587,233	4
-	-	-	-	1	538	1	538	391,329	463,448	5
-	-	-	-	1	224	1	224	401,107	486,059	6
-	-	-	-	53	58,323	53	58,323	547,135	666,357	7
-	-	-	-	2	2,086	2	2,086	629,287	770,304	8
1	527	-	-	1	753	2	1,280	416,847	562,452	9
-	-	-	-	1	1,008	1	1,008	472,755	662,481	10
-	-	-	-	3	1,460	3	1,460	1,408,084	1,908,934	11
1	288	-	-	4	2,225	5	2,513	1,307,201	1,726,007	12
1	327	-	-	2	1,919	3	2,246	686,652	901,387	13
-	-	-	-	5	1,686	5	1,686	809,924	1,010,295	14
-	-	-	-	-	-	-	-	609,291	741,142	15
-	-	-	-	2	2,341	2	2,341	240,849	373,811	16
-	-	-	-	-	-	-	-	262,184	437,319	17
-	-	1	275	1	479	2	754	177,353	297,899	18
1	524	-	-	1	233	2	757	241,448	311,058	19
-	-	-	-	1	611	1	611	566,449	760,485	20
-	-	-	-	-	-	-	-	542,805	744,347	21
2	910	-	-	1	693	3	1,603	845,247	1,098,675	22
-	-	-	-	-	-	-	-	526,731	757,360	23
-	-	1	342	1	1,171	2	1,513	482,662	626,665	24
-	-	-	-	1	208	1	208	349,088	478,560	25
-	-	-	-	36	20,390	36	20,390	287,145	422,349	26
-	-	-	-	3	4,223	3	4,223	1,257,111	1,844,443	27
1	295	-	-	5	4,875	6	5,170	945,826	1,270,496	28
-	-	-	-	-	-	-	-	341,659	473,570	29
-	-	-	-	3	837	3	837	317,635	467,089	30
-	-	-	-	-	-	-	-	174,123	221,302	31
-	-	-	-	-	-	-	-	248,034	311,962	32
-	-	-	-	4	3,292	4	3,292	472,010	615,264	33
-	-	-	-	3	790	3	790	458,559	602,148	34
-	-	-	-	1	764	1	764	420,348	515,587	35
-	-	-	-	18	5,411	18	5,411	234,390	323,822	36
-	-	-	-	-	-	-	-	239,085	334,672	37
-	-	-	-	1	1,002	1	1,002	368,979	522,052	38
-	-	-	-	1	244	1	244	235,199	312,287	39
-	-	-	-	-	-	-	-	606,692	843,205	40
-	-	-	-	-	-	-	-	246,527	319,461	41
-	-	-	-	2	1,743	2	1,743	389,681	497,332	42
-	-	-	-	1	1,040	1	1,040	560,585	719,572	43
-	-	-	-	1	852	1	852	302,676	381,532	44
-	-	-	-	3	767	3	767	287,061	367,808	45
-	-	-	-	4	3,392	4	3,392	536,248	675,042	46
-	-	-	-	-	-	-	-	348,175	440,495	47
8	3,569	3	833	179	137,293	190	141,695	23,375,634	30,960,474	
7	2,547	5	1,358	1,489	1,527,773	1,501	1,531,678	23,442,060	31,404,222	
24	9,002	13	3,802	1,236	640,373	1,273	653,177	23,915,301	32,428,441	

(3) 市町村職員共済組合

項目 組合名	総 計			老人保健 拠 出 金	退職者給付 拠 出 金	前期高齢者 交 付 金 等	前期高齢者 納 付 金 等	後期高齢者 支 援 金 等	病床転換 支 援 金 等
	金 額	高額療養件数	処方せん枚数	金 額	金 額	金 額	金 額	金 額	金 額
1 北海道	11,143,820	7,427	341,452	131	891,040	-	4,461,174	4,361,435	-
2 青森	5,825,023	4,312	222,537	69	431,661	-	2,175,126	2,134,010	-
3 岩手	4,211,506	2,782	148,103	55	334,040	-	1,946,678	1,641,348	-
4 宮城	5,074,348	3,376	176,202	61	401,081	-	2,020,837	1,920,424	-
5 秋田	4,609,580	3,116	164,721	56	336,951	-	1,685,977	1,638,771	-
6 山形	4,432,733	2,492	154,001	51	366,043	-	1,790,935	1,740,610	-
7 福島	6,286,205	3,669	213,426	77	501,444	-	2,273,363	2,375,078	-
8 茨城	6,853,834	4,459	240,956	92	605,441	-	2,638,780	2,881,621	-
9 栃木	4,841,160	3,178	152,419	59	399,440	-	2,144,642	1,865,162	-
10 群馬	5,516,260	3,166	154,755	69	491,429	-	3,604,508	2,328,199	-
11 埼玉	15,951,778	9,792	548,552	179	1,243,811	-	6,536,384	6,060,646	-
12 千葉	15,262,937	8,345	495,347	172	1,306,439	-	6,195,669	5,978,863	-
13 東京	7,870,896	3,968	280,242	86	661,600	-	2,889,577	2,962,632	-
14 神奈川	9,054,569	4,738	332,581	99	727,065	-	3,356,289	3,499,804	-
15 新潟	7,035,815	3,637	245,709	90	579,486	-	2,367,345	2,790,682	-
16 富山	3,433,633	1,823	73,649	37	297,599	-	1,175,153	1,290,276	-
17 石川	3,711,173	2,383	83,049	41	304,663	-	2,078,713	1,412,577	-
18 福井	2,568,269	1,628	49,764	30	206,670	-	1,319,591	966,872	-
19 山梨	2,898,204	1,871	93,035	34	235,862	-	1,636,291	1,121,367	-
20 長野	7,080,130	4,932	193,372	86	614,666	-	3,595,730	2,952,384	-
21 岐阜	6,356,387	3,551	194,064	75	499,726	-	3,000,308	2,446,217	-
22 静岡	10,132,587	5,489	333,530	114	842,527	-	4,550,206	3,961,292	-
23 愛知	6,250,953	2,816	184,328	71	501,352	-	2,276,158	2,379,881	-
24 三重	5,480,387	3,358	173,954	63	444,496	-	2,950,112	2,151,208	-
25 滋賀	4,475,178	2,443	125,367	49	350,687	-	1,951,795	1,690,036	-
26 京都	3,843,559	2,226	85,563	44	295,076	-	2,130,128	1,439,981	-
27 大阪	15,302,429	8,927	430,134	210	1,084,306	-	7,225,457	5,530,368	-
28 兵庫	11,613,987	6,719	359,290	132	860,154	-	5,490,568	4,269,091	-
29 奈良	4,310,859	3,322	108,882	52	314,580	-	2,049,660	1,584,858	-
30 和歌山	3,834,382	2,199	85,775	47	312,690	-	2,206,169	1,514,077	-
31 鳥取	2,064,138	1,153	68,186	24	161,485	-	1,174,534	803,827	-
32 島根	3,074,786	1,843	101,980	36	228,995	-	1,396,301	1,138,275	-
33 岡山	5,374,589	2,698	172,558	64	431,770	-	3,666,311	2,117,696	-
34 広島	5,618,045	3,271	184,567	64	438,534	-	2,544,493	2,103,330	-
35 山口	4,879,595	2,979	174,393	56	374,526	-	2,882,242	1,853,602	-
36 徳島	2,927,690	1,955	83,591	33	211,869	-	813,628	1,013,259	-
37 香川	2,981,208	1,861	86,118	33	236,177	-	1,183,154	1,098,077	-
38 愛媛	4,241,356	2,713	129,383	54	336,825	-	3,554,015	1,721,635	-
39 高知	2,957,235	2,129	86,710	33	226,747	-	1,661,372	1,113,734	-
40 福岡	7,127,777	4,315	256,208	81	511,060	-	2,693,983	2,569,938	-
41 佐賀	2,645,783	1,534	109,865	32	202,952	-	1,206,525	1,029,561	-
42 長崎	4,333,044	2,813	149,906	59	338,969	-	2,687,114	1,718,915	-
43 熊本	6,668,947	4,377	230,609	74	479,294	-	3,268,522	2,406,067	-
44 大分	3,557,797	2,150	125,619	47	289,793	-	1,668,953	1,431,509	-
45 宮崎	3,204,127	1,807	117,486	40	254,201	-	2,325,939	1,291,466	-
46 鹿児島	5,886,305	4,159	213,646	78	437,273	-	3,977,229	2,344,558	-
47 沖縄	4,366,979	2,681	139,937	49	283,645	-	2,113,844	1,570,623	-
合 計	277,171,983	166,582	8,875,521	3,288	21,886,140	-	128,541,480	106,215,843	-
平成25年度	275,069,016	171,236	8,839,149	3,517	26,222,199	-	129,577,520	107,012,517	-
平成24年度	277,978,620	163,560	9,086,702	14,803	25,707,984	-	125,626,989	102,345,908	-

(金額単位 千円)

介護納付金	総 合 計					
	金 額	件 数	日 数	金 額	高額療養件数	
1,968,453	866,471	1,039,898	22,826,053	7,427	341,452	1
927,105	498,078	624,455	11,492,994	4,312	222,537	2
694,801	371,030	442,353	8,828,426	2,782	148,103	3
832,590	447,879	587,233	10,249,341	3,376	176,202	4
714,602	391,329	463,448	8,985,937	3,116	164,721	5
707,246	401,107	486,059	9,037,618	2,492	154,001	6
976,185	547,135	666,357	12,412,351	3,669	213,426	7
1,311,001	629,287	770,304	14,290,768	4,459	240,956	8
844,329	416,847	562,452	10,094,792	3,178	152,419	9
995,333	472,755	662,481	12,935,797	3,166	154,755	10
2,724,542	1,408,084	1,908,934	32,517,340	9,792	548,552	11
2,692,441	1,307,201	1,726,007	31,436,520	8,345	495,347	12
1,324,934	686,652	901,387	15,709,725	3,968	280,242	13
1,543,614	809,924	1,010,295	18,181,441	4,738	332,581	14
1,252,779	609,291	741,142	14,026,197	3,637	245,709	15
518,539	240,849	373,811	6,715,238	1,823	73,649	16
577,416	262,184	437,319	8,084,582	2,383	83,049	17
397,700	177,353	297,899	5,459,131	1,628	49,764	18
484,176	241,448	311,058	6,375,935	1,871	93,035	19
1,221,352	566,449	760,485	15,464,348	4,932	193,372	20
1,035,965	542,805	744,347	13,338,679	3,551	194,064	21
1,576,476	845,247	1,098,675	21,063,202	5,489	333,530	22
991,185	526,731	757,360	12,399,601	2,816	184,328	23
911,196	482,662	626,665	11,937,461	3,358	173,954	24
647,397	349,088	478,560	9,115,142	2,443	125,367	25
622,321	287,145	422,349	8,331,109	2,226	85,563	26
2,406,772	1,257,111	1,844,443	31,549,543	8,927	430,134	27
1,813,797	945,826	1,270,496	24,047,728	6,719	359,290	28
748,640	341,659	473,570	9,008,649	3,322	108,882	29
655,501	317,635	467,089	8,522,867	2,199	85,775	30
350,558	174,123	221,302	4,554,566	1,153	68,186	31
456,531	248,034	311,962	6,294,923	1,843	101,980	32
879,443	472,010	615,264	12,469,872	2,698	172,558	33
906,754	458,559	602,148	11,611,219	3,271	184,567	34
779,380	420,348	515,587	10,769,401	2,979	174,393	35
449,634	234,390	323,822	5,416,112	1,955	83,591	36
455,780	239,085	334,672	5,954,428	1,861	86,118	37
771,658	368,979	522,052	10,625,542	2,713	129,383	38
452,065	235,199	312,287	6,411,186	2,129	86,710	39
1,058,782	606,692	843,205	13,961,620	4,315	256,208	40
430,174	246,527	319,461	5,515,028	1,534	109,865	41
744,059	389,681	497,332	9,822,161	2,813	149,906	42
997,109	560,585	719,572	13,820,012	4,377	230,609	43
577,695	302,676	381,532	7,525,794	2,150	125,619	44
525,270	287,061	367,808	7,601,044	1,807	117,486	45
1,026,511	536,248	675,042	13,671,954	4,159	213,646	46
603,540	348,175	440,495	8,938,681	2,681	139,937	47
45,583,328	23,375,634	30,960,474	579,402,062	166,582	8,875,521	
43,308,071	23,442,060	31,404,222	581,192,840	171,236	8,839,149	
42,878,185	23,915,301	32,428,444	574,552,490	163,560	9,086,702	

4 短期附加給付支給状況調

(1) 指定都市職員共済組合

項目 組合名	保		健		給		付			
	家族療養費		家族訪問看護療養費		出産費		家族出産費		埋葬料	
	件数	金額	件数	金額	件数	金額	件数	金額	件数	金額
1 札幌市	1,530	43,668	-	-	-	-	-	-	-	-
2 川崎市	512	19,584	-	-	165	3,320	144	2,920	11	550
3 横浜市	1,424	49,041	-	-	387	7,820	213	4,300	31	1,523
4 名古屋市	1,301	43,601	-	-	304	3,040	340	3,400	28	1,400
5 京都市	971	32,326	-	-	127	2,540	210	4,200	9	450
6 大阪市	2,409	78,845	11	211	278	5,560	403	8,040	43	2,150
7 神戸市	1,030	33,629	-	-	181	3,620	165	3,300	18	900
8 広島市	231	21,016	-	-	205	11,088	112	6,272	10	500
9 北九州市	459	16,513	-	-	105	2,100	121	2,420	5	100
10 福岡市	699	23,948	-	-	153	1,540	137	1,400	8	400
合計	10,566	362,171	11	211	1,905	40,628	1,845	36,252	163	7,973
平成25年度	11,268	375,752	3	18	1,887	41,918	1,937	38,066	159	7,652
平成24年度	12,023	414,038	5	172	1,817	38,485	1,936	37,499	177	8,580

(2) 都市職員共済組合

項目 組合名	保		健		給		付			
	家族療養費		家族訪問看護療養費		出産費		家族出産費		埋葬料	
	件数	金額	件数	金額	件数	金額	件数	金額	件数	金額
1 北海道都市	1,276	37,357	-	-	-	-	-	-	13	390
2 仙台市	542	19,758	-	-	-	-	-	-	5	250
3 愛知県都市	1,164	36,384	-	-	642	12,960	285	5,760	6	300
合計	2,982	93,499	-	-	642	12,960	285	5,760	24	940
平成25年度	3,390	100,170	-	-	621	12,620	312	6,280	37	1,410
平成24年度	3,163	106,917	-	-	606	12,120	355	7,100	35	1,390

(金額単位 千円)

保 健 給 付				休 業 給 付						
家 族 埋 葬 料		小 計		傷 病 手 当 金		出 産 手 当 金		休 業 手 当 金		
件 数	金 額	件 数	金 額	件 数	金 額	件 数	金 額	件 数	金 額	
-	-	1,530	43,668	-	-	-	-	-	-	1
6	300	838	26,674	7	1,860	-	-	-	-	2
16	800	2,071	63,485	-	-	-	-	-	-	3
22	1,100	1,995	52,541	95	23,051	-	-	-	-	4
12	600	1,329	40,116	-	-	-	-	-	-	5
25	1,250	3,169	96,056	240	37,465	-	-	-	-	6
15	750	1,409	42,199	-	-	-	-	-	-	7
7	350	565	39,226	39	9,983	-	-	-	-	8
3	60	693	21,193	-	-	-	-	-	-	9
11	550	1,008	27,838	72	14,397	-	-	-	-	10
117	5,760	14,607	452,996	453	86,756	-	-	-	-	
109	5,290	15,363	468,695	355	71,065	-	-	-	-	
144	7,020	16,102	505,794	423	78,597	-	-	-	-	

(金額単位 千円)

保 健 給 付				休 業 給 付						
家 族 埋 葬 料		小 計		傷 病 手 当 金		出 産 手 当 金		休 業 手 当 金		
件 数	金 額	件 数	金 額	件 数	金 額	件 数	金 額	件 数	金 額	
13	390	1,302	38,137	-	-	-	-	-	-	1
14	750	561	20,758	-	-	-	-	-	-	2
16	800	2,113	56,204	-	-	-	-	-	-	3
43	1,940	3,976	115,099	-	-	-	-	-	-	
34	1,360	4,394	121,840	-	-	-	-	-	-	
51	2,190	4,210	129,717	-	-	-	-	-	-	

(1) 指定都市職員共済組合

項目 組合名	休業給付		災害給付								
	小計		弔慰金		家族弔慰金		災害見舞金		小計		
	件数	金額	件数	金額	件数	金額	件数	金額	件数	金額	
1 札幌市	-	-	-	-	-	-	-	-	-	-	-
2 川崎市	7	1,860	-	-	-	-	-	-	-	-	-
3 横浜市	-	-	-	-	-	-	-	-	-	-	-
4 名古屋市	95	23,051	-	-	-	-	-	-	-	-	-
5 京都市	-	-	-	-	-	-	-	-	-	-	-
6 大阪市	240	37,465	-	-	-	-	-	-	-	-	-
7 神戸市	-	-	-	-	-	-	-	-	-	-	-
8 広島市	39	9,983	-	-	-	-	-	-	-	-	-
9 北九州市	-	-	-	-	-	-	-	-	-	-	-
10 福岡市	72	14,397	-	-	-	-	-	-	-	-	-
合計	453	86,756	-	-	-	-	-	-	-	-	-
平成25年度	355	71,065	-	-	-	-	-	-	-	-	-
平成24年度	423	78,597	-	-	-	-	10	3,093	10	3,093	-

(2) 都市職員共済組合

項目 組合名	休業給付		災害給付								
	小計		弔慰金		家族弔慰金		災害見舞金		小計		
	件数	金額	件数	金額	件数	金額	件数	金額	件数	金額	
1 北海道都市	-	-	-	-	-	-	-	-	-	-	-
2 仙台市	-	-	-	-	-	-	-	-	-	-	-
3 愛知県都市	-	-	-	-	-	-	-	-	-	-	-
合計	-	-	-	-	-	-	-	-	-	-	-
平成25年度	-	-	-	-	-	-	-	-	-	-	-
平成24年度	-	-	-	-	-	-	405	118,936	405	118,936	-

(金額単位 千円)

入院附加金		結婚手当金		合計		一部負担金の額等の払戻		総計		
件数	金額	件数	金額	件数	金額	件数	金額	件数	金額	
-	-	-	-	1,530	43,668	2,299	62,526	3,829	106,194	1
-	-	-	-	845	28,534	1,187	42,985	2,032	71,518	2
-	-	-	-	2,071	63,485	2,296	80,214	4,367	143,699	3
-	-	-	-	2,090	75,592	2,224	72,562	4,314	148,154	4
-	-	-	-	1,329	40,116	1,528	52,038	2,857	92,153	5
-	-	-	-	3,409	133,521	2,960	97,806	6,369	231,327	6
-	-	-	-	1,409	42,199	1,454	50,317	2,863	92,516	7
-	-	-	-	604	49,209	358	36,843	962	86,052	8
-	-	-	-	693	21,193	750	27,008	1,443	48,201	9
-	-	-	-	1,080	42,235	1,114	38,722	2,194	80,957	10
-	-	-	-	15,060	539,751	16,170	561,021	31,230	1,100,772	
272	1,935	102	7,140	16,092	548,834	17,404	574,949	33,496	1,123,783	
1,388	11,541	2,071	99,700	19,994	698,724	18,023	620,454	38,017	1,319,178	

(金額単位 千円)

入院附加金		結婚手当金		合計		一部負担金の額等の払戻		総計		
件数	金額	件数	金額	件数	金額	件数	金額	件数	金額	
-	-	-	-	1,302	38,137	2,160	65,023	3,462	103,160	1
-	-	-	-	561	20,758	852	33,002	1,413	53,760	2
-	-	-	-	2,113	56,204	2,013	68,250	4,126	124,454	3
-	-	-	-	3,976	115,099	5,025	166,275	9,001	281,374	
-	-	-	-	4,394	121,840	5,553	168,234	9,947	290,074	
1,339	6,043	931	16,620	6,885	271,316	4,836	174,746	11,721	446,062	

(3) 市町村職員共済組合

項目 組合名	保 健 給 付									
	家 族 療 養 費		家 族 訪 問 看 護 療 養 費		出 産 費		家 族 出 産 費		埋 葬 料	
	件 数	金 額	件 数	金 額	件 数	金 額	件 数	金 額	件 数	金 額
1 北 海 道	3,062	94,099	1	1	-	-	-	-	-	-
2 青 森	1,880	56,355	10	71	-	-	-	-	32	1,600
3 岩 手	937	29,048	-	-	-	-	-	-	-	-
4 宮 城	1,207	36,304	3	7	-	-	-	-	12	600
5 秋 田	1,123	34,017	3	30	-	-	-	-	22	440
6 山 形	1,019	32,956	-	-	-	-	-	-	19	950
7 福 島	1,249	40,885	-	-	-	-	-	-	6	300
8 茨 城	1,373	42,052	-	-	264	7,920	295	8,850	16	800
9 栃 木	934	28,919	5	19	-	-	-	-	25	1,250
10 群 馬	1,033	31,356	2	4	319	3,190	221	2,210	18	900
11 埼 玉	4,145	129,507	10	262	875	17,500	640	12,800	59	2,950
12 千 葉	2,972	96,318	-	-	856	17,120	550	11,000	26	1,300
13 東 京	1,199	40,587	-	-	526	10,520	231	4,620	13	650
14 神 奈 川	1,779	58,382	-	-	437	2,185	415	2,075	30	1,500
15 新 潟	1,407	42,049	-	-	-	-	-	-	12	600
16 富 山	496	15,420	-	-	-	-	-	-	11	550
17 石 川	831	27,005	-	-	-	-	-	-	11	550
18 福 井	469	15,144	-	-	-	-	-	-	2	100
19 山 梨	601	20,270	-	-	-	-	-	-	3	150
20 長 野	2,430	70,529	-	-	-	-	-	-	21	1,050
21 岐 阜	1,089	36,203	-	-	-	-	-	-	6	300
22 静 岡	1,784	61,451	8	140	716	21,480	465	13,950	20	1,000
23 愛 知	960	31,114	-	-	-	-	-	-	16	800
24 三 重	1,583	48,248	13	78	-	-	-	-	28	1,400
25 滋 賀	904	31,497	-	-	-	-	-	-	7	350
26 京 都	825	26,301	-	-	-	-	-	-	4	200
27 大 阪	3,361	108,723	2	24	776	15,520	705	14,100	30	1,500
28 兵 庫	2,461	82,323	3	112	635	12,700	506	10,120	34	1,020
29 奈 良	1,075	32,583	1	23	-	-	-	-	-	-
30 和 歌 山	823	26,475	-	-	-	-	-	-	15	450
31 鳥 取	433	12,462	-	-	-	-	-	-	-	-
32 島 根	623	21,188	-	-	-	-	-	-	8	400
33 岡 山	1,106	35,860	-	-	-	-	-	-	20	1,000
34 広 島	1,026	34,118	-	-	-	-	-	-	12	360
35 山 口	1,200	40,543	-	-	-	-	-	-	17	510
36 徳 島	706	20,321	1	21	-	-	-	-	4	200
37 香 川	523	16,265	-	-	-	-	-	-	7	210
38 愛 媛	1,033	34,549	-	-	-	-	-	-	8	400
39 高 知	686	20,427	-	-	-	-	-	-	-	-
40 福 岡	1,426	47,096	-	-	-	-	-	-	-	-
41 佐 賀	572	18,349	1	19	-	-	-	-	-	-
42 長 崎	1,309	42,170	-	-	-	-	-	-	-	-
43 熊 本	2,178	66,017	31	449	-	-	-	-	-	-
44 大 分	872	28,518	-	-	-	-	-	-	11	550
45 宮 崎	711	23,740	-	-	-	-	-	-	5	250
46 鹿 児 島	1,692	52,994	-	-	-	-	-	-	-	-
47 沖 縄	1,645	47,198	-	-	-	-	-	-	-	-
合 計	62,752	1,987,935	94	1,260	5,404	108,135	4,028	79,725	590	27,140
平成 25 年 度	71,046	2,095,892	115	1,314	5,144	103,275	4,229	82,645	631	28,900
平成 24 年 度	68,467	2,230,644	134	1,603	5,156	103,410	4,263	83,300	664	30,290

(金額単位 千円)

保 健 給 付				休 業 給 付						
家 族 埋 葬 料		小 計		傷 病 手 当 金		出 産 手 当 金		休 業 手 当 金		
件 数	金 額	件 数	金 額	件 数	金 額	件 数	金 額	件 数	金 額	
-	-	3,063	94,100	-	-	-	-	-	-	1
29	1,450	1,951	59,476	-	-	-	-	-	-	2
-	-	937	29,048	-	-	-	-	-	-	3
20	1,000	1,242	37,911	-	-	-	-	-	-	4
30	600	1,178	35,087	-	-	-	-	-	-	5
19	570	1,057	34,476	10	2,903	-	-	-	-	6
17	850	1,272	42,035	-	-	-	-	-	-	7
16	800	1,964	60,422	6	1,048	-	-	-	-	8
16	800	980	30,988	-	-	-	-	-	-	9
22	1,100	1,615	38,760	-	-	-	-	-	-	10
38	1,900	5,767	164,918	-	-	-	-	-	-	11
45	2,250	4,449	127,988	156	33,505	-	-	-	-	12
15	750	1,984	57,127	-	-	-	-	-	-	13
23	1,150	2,684	65,292	-	-	-	-	-	-	14
26	1,300	1,445	43,949	-	-	-	-	-	-	15
3	150	510	16,120	-	-	-	-	-	-	16
10	500	852	28,055	-	-	-	-	-	-	17
7	350	478	15,594	-	-	-	-	-	-	18
9	450	613	20,870	-	-	-	-	-	-	19
15	750	2,466	72,329	-	-	-	-	-	-	20
18	900	1,113	37,403	-	-	-	-	-	-	21
20	1,000	3,013	99,021	-	-	-	-	-	-	22
14	700	990	32,614	-	-	-	-	-	-	23
14	700	1,638	50,426	-	-	-	-	-	-	24
10	500	921	32,347	-	-	-	-	-	-	25
9	450	838	26,951	-	-	-	-	-	-	26
40	2,000	4,914	141,867	160	28,371	-	-	-	-	27
35	1,050	3,674	107,325	-	-	-	-	-	-	28
-	-	1,076	32,606	-	-	-	-	-	-	29
14	420	852	27,345	-	-	-	-	-	-	30
-	-	433	12,462	-	-	-	-	-	-	31
7	350	638	21,938	6	1,378	-	-	-	-	32
9	450	1,135	37,310	-	-	-	-	-	-	33
12	360	1,050	34,838	-	-	-	-	-	-	34
9	270	1,226	41,323	-	-	-	-	-	-	35
10	500	721	21,042	-	-	-	-	-	-	36
9	270	539	16,745	35	6,823	-	-	-	-	37
13	650	1,054	35,599	-	-	-	-	-	-	38
-	-	686	20,427	-	-	-	-	-	-	39
-	-	1,426	47,096	-	-	-	-	-	-	40
-	-	573	18,368	-	-	-	-	-	-	41
-	-	1,309	42,170	-	-	-	-	-	-	42
-	-	2,209	66,465	-	-	-	-	-	-	43
5	250	888	29,318	-	-	-	-	-	-	44
9	450	725	24,440	-	-	-	-	-	-	45
-	-	1,692	52,994	-	-	-	-	-	-	46
-	-	1,645	47,198	-	-	-	-	-	-	47
617	27,990	73,485	2,232,185	373	74,029	-	-	-	-	-
665	30,940	81,830	2,342,966	382	80,289	-	-	-	-	-
766	35,440	79,450	2,484,687	411	102,776	-	-	-	-	-

(3) 市町村職員共済組合

項目 組合名	休業給付		災害給付							
	小計		弔慰金		家族弔慰金		災害見舞金		小計	
	件数	金額	件数	金額	件数	金額	件数	金額	件数	金額
1 北海道	-	-	-	-	-	-	-	-	-	-
2 青森	-	-	-	-	-	-	-	-	-	-
3 岩手	-	-	-	-	-	-	-	-	-	-
4 宮城	-	-	-	-	-	-	-	-	-	-
5 秋田	-	-	-	-	-	-	-	-	-	-
6 山形	10	2,903	-	-	-	-	-	-	-	-
7 福島	-	-	-	-	-	-	-	-	-	-
8 茨城	6	1,048	-	-	-	-	-	-	-	-
9 栃木	-	-	-	-	-	-	-	-	-	-
10 群馬	-	-	-	-	-	-	-	-	-	-
11 埼玉	-	-	-	-	-	-	-	-	-	-
12 千葉	156	33,505	-	-	-	-	-	-	-	-
13 東京都	-	-	-	-	-	-	-	-	-	-
14 神奈川県	-	-	-	-	-	-	-	-	-	-
15 新潟	-	-	-	-	-	-	-	-	-	-
16 富山	-	-	-	-	-	-	-	-	-	-
17 石川	-	-	-	-	-	-	-	-	-	-
18 福井	-	-	-	-	-	-	-	-	-	-
19 山梨	-	-	-	-	-	-	-	-	-	-
20 長野	-	-	-	-	-	-	-	-	-	-
21 岐阜	-	-	-	-	-	-	-	-	-	-
22 静岡県	-	-	-	-	-	-	-	-	-	-
23 愛知県	-	-	-	-	-	-	-	-	-	-
24 三重	-	-	-	-	-	-	-	-	-	-
25 滋賀	-	-	-	-	-	-	-	-	-	-
26 京都	-	-	-	-	-	-	-	-	-	-
27 大阪府	160	28,371	-	-	-	-	-	-	-	-
28 兵庫県	-	-	-	-	-	-	-	-	-	-
29 奈良	-	-	-	-	-	-	-	-	-	-
30 和歌山	-	-	-	-	-	-	-	-	-	-
31 鳥取	-	-	-	-	-	-	-	-	-	-
32 島根	6	1,378	-	-	-	-	-	-	-	-
33 岡山	-	-	-	-	-	-	-	-	-	-
34 広島	-	-	-	-	-	-	-	-	-	-
35 山口	-	-	-	-	-	-	-	-	-	-
36 徳島	-	-	-	-	-	-	-	-	-	-
37 香川県	35	6,823	-	-	-	-	-	-	-	-
38 愛媛	-	-	-	-	-	-	-	-	-	-
39 高知	-	-	-	-	-	-	-	-	-	-
40 福岡	-	-	-	-	-	-	-	-	-	-
41 佐賀	-	-	-	-	-	-	-	-	-	-
42 長崎	-	-	-	-	-	-	-	-	-	-
43 熊本	-	-	-	-	-	-	-	-	-	-
44 大分	-	-	-	-	-	-	-	-	-	-
45 宮崎	-	-	-	-	-	-	-	-	-	-
46 鹿児島	-	-	-	-	-	-	-	-	-	-
47 沖縄	-	-	-	-	-	-	-	-	-	-
合計	373	74,029	-	-	-	-	-	-	-	-
平成25年度	382	80,289	-	-	-	-	-	-	-	-
平成24年度	411	102,776	-	-	-	-	1,861	528,071	1,861	528,071

(金額単位 千円)

入院附加金		結婚手当金		合計		一部負担金の額等の払戻		総計		
件数	金額	件数	金額	件数	金額	件数	金額	件数	金額	
-	-	-	-	3,063	94,100	4,708	146,352	7,771	240,452	1
-	-	-	-	1,951	59,476	2,244	69,132	4,195	128,608	2
-	-	-	-	937	29,048	1,341	42,792	2,278	71,840	3
-	-	-	-	1,242	37,911	2,050	66,665	3,292	104,576	4
-	-	-	-	1,178	35,087	1,752	54,204	2,930	89,291	5
-	-	-	-	1,067	37,379	1,576	52,719	2,643	90,098	6
-	-	-	-	1,272	42,035	1,984	65,662	3,256	107,697	7
-	-	-	-	1,970	61,469	2,588	84,235	4,558	145,705	8
-	-	-	-	980	30,988	1,693	51,140	2,673	82,128	9
-	-	-	-	1,615	38,760	1,881	60,323	3,496	99,083	10
-	-	-	-	5,767	164,918	5,551	183,469	11,318	348,388	11
-	-	-	-	4,605	161,494	5,502	182,487	10,107	343,980	12
-	-	-	-	1,984	57,127	2,727	90,983	4,711	148,110	13
-	-	-	-	2,684	65,292	2,932	97,015	5,616	162,307	14
-	-	-	-	1,445	43,949	2,231	73,584	3,676	117,533	15
-	-	-	-	510	16,120	1,541	48,355	2,051	64,475	16
-	-	-	-	852	28,055	1,603	50,969	2,455	79,024	17
-	-	-	-	478	15,594	1,163	38,602	1,641	54,197	18
-	-	-	-	613	20,870	974	32,413	1,587	53,283	19
-	-	-	-	2,466	72,329	2,652	86,126	5,118	158,455	20
-	-	-	-	1,113	37,403	2,110	69,979	3,223	107,382	21
-	-	-	-	3,013	99,021	3,415	117,693	6,428	216,714	22
-	-	-	-	990	32,614	1,878	65,738	2,868	98,352	23
-	-	-	-	1,638	50,426	2,003	65,919	3,641	116,345	24
-	-	-	-	921	32,347	1,598	54,123	2,519	86,469	25
-	-	-	-	838	26,951	1,351	42,657	2,189	69,607	26
-	-	-	-	5,074	170,238	4,844	158,114	9,918	328,352	27
-	-	-	-	3,674	107,325	3,987	133,507	7,661	240,832	28
-	-	-	-	1,076	32,606	1,585	48,700	2,661	81,306	29
-	-	-	-	852	27,345	1,280	40,267	2,132	67,612	30
-	-	-	-	433	12,462	679	23,726	1,112	36,188	31
-	-	-	-	644	23,316	1,036	36,017	1,680	59,333	32
-	-	-	-	1,135	37,310	1,920	60,608	3,055	97,919	33
-	-	-	-	1,050	34,838	1,925	62,680	2,975	97,518	34
-	-	-	-	1,226	41,323	1,747	57,779	2,973	99,101	35
-	-	-	-	721	21,042	1,004	32,673	1,725	53,715	36
-	-	-	-	574	23,568	1,123	35,912	1,697	59,479	37
-	-	-	-	1,054	35,599	1,359	41,501	2,413	77,100	38
-	-	-	-	686	20,427	1,142	34,923	1,828	55,351	39
-	-	-	-	1,426	47,096	2,703	89,851	4,129	136,946	40
-	-	-	-	573	18,368	965	31,633	1,538	50,001	41
-	-	-	-	1,309	42,170	1,701	57,860	3,010	100,031	42
-	-	-	-	2,209	66,465	2,297	80,204	4,506	146,669	43
-	-	-	-	888	29,318	1,309	42,174	2,197	71,492	44
-	-	-	-	725	24,440	1,128	36,482	1,853	60,922	45
-	-	-	-	1,692	52,994	2,044	65,759	3,736	118,753	46
-	-	-	-	1,645	47,198	1,342	43,958	2,987	91,156	47
-	-	-	-	73,858	2,306,213	98,168	3,207,658	172,026	5,513,871	
-	-	-	-	82,212	2,423,255	110,140	3,301,671	192,352	5,724,926	
19,554	120,977	8,798	336,530	110,074	3,573,041	98,150	3,393,644	208,224	6,966,685	

5 長期給付支給状況調

(1) 指定都市職員共済組合

項目 組合名	退 職 共 済 年 金								退 職 年 金	
	65歳以上		65歳未満		繰上げ支給		小計			
	件数	金額	件数	金額	件数	金額	件数	金額	件数	金額
1 札幌市	48,864	12,401,885	15,945	2,991,512	599	142,736	65,408	15,536,133	1,961	727,828
2 川崎市	52,891	13,315,163	13,120	2,943,865	447	94,768	66,458	16,353,797	2,288	879,080
3 横浜市	87,082	22,005,330	27,893	6,512,736	1,195	270,029	116,170	28,788,095	8,059	2,852,230
4 名古屋市	96,733	24,511,528	28,847	6,171,434	4,672	1,156,409	130,252	31,839,371	12,020	4,642,441
5 京都市	45,862	11,631,266	14,417	3,026,071	1,861	410,995	62,140	15,068,332	8,491	3,245,075
6 大阪市	125,738	34,245,326	31,332	7,214,087	8,588	2,374,655	165,658	43,834,068	16,481	6,439,242
7 神戸市	55,272	14,551,260	16,868	3,612,436	603	142,238	72,743	18,305,934	5,161	1,975,213
8 広島市	28,789	7,103,957	11,512	2,661,091	525	103,925	40,826	9,868,973	2,413	858,175
9 北九州市	35,563	9,441,415	8,218	1,740,544	927	223,920	44,708	11,405,879	4,836	1,703,838
10 福岡市	22,901	6,092,317	9,214	2,232,388	1,008	258,079	33,123	8,582,784	2,711	1,007,118
合 計	599,695	155,299,447	177,366	39,106,164	20,425	5,177,754	797,486	199,583,365	64,421	24,330,240
平成25年度	559,568	150,192,467	209,969	51,499,584	21,162	5,529,186	790,699	207,221,238	72,065	28,761,309
平成24年度	520,909	143,760,520	222,961	56,439,644	21,823	5,834,067	765,693	206,034,231	80,717	33,521,228

(金額単位 千円)

減額退職年金		通算退職年金		退職一時金		脱退一時金		返還一時金		
件数	金額	件数	金額	件数	金額	件数	金額	件数	金額	
86	21,054	66	11,063	-	-	-	-	-	-	1
118	20,532	126	16,039	-	-	-	-	1	461	2
212	62,120	203	28,861	-	-	-	-	-	-	3
432	127,365	256	34,470	-	-	-	-	-	-	4
1,015	347,348	88	10,771	-	-	-	-	1	1,294	5
1,463	456,129	505	72,386	-	-	-	-	3	292	6
153	37,009	243	34,727	-	-	2	6,169	-	-	7
132	34,555	183	25,619	-	-	-	-	-	-	8
370	74,623	77	8,965	-	-	-	-	-	-	9
257	64,364	34	3,937	-	-	-	-	-	-	10
4,238	1,245,100	1,781	246,837	-	-	2	6,169	5	2,046	
4,602	1,387,984	2,026	286,479	-	-	1	4,680	4	906	
4,902	1,539,632	2,358	337,051	-	-	5	21,368	16	15,224	

(1) 指定都市職員共済組合

項目 組合名	障 害 共 済 年 金						障 害 年 金			
	公 務 等		公 務 外		小 計		公 務 上		公 務 外	
	件 数	金 額	件 数	金 額	件 数	金 額	件 数	金 額	件 数	金 額
1 札幌市	12	5,759	570	104,922	582	110,680	-	-	59	17,223
2 川崎市	-	-	546	84,385	546	84,385	-	-	78	22,415
3 横浜市	12	2,110	1,171	192,484	1,183	194,594	11	7,058	183	47,911
4 名古屋市	19	7,994	761	138,688	780	146,682	6	2,538	190	48,856
5 京都市	40	20,509	607	115,828	647	136,336	4	1,265	133	39,073
6 大阪市	36	16,986	2,309	419,554	2,345	436,540	44	24,458	301	106,660
7 神戸市	-	-	798	134,327	798	134,327	-	-	106	26,406
8 広島市	6	1,754	409	72,629	415	74,383	-	-	42	13,165
9 北九州市	5	1,639	264	44,052	269	45,691	-	-	84	26,441
10 福岡市	23	10,078	467	82,175	490	92,253	-	-	78	17,042
合 計	153	66,828	7,902	1,389,043	8,055	1,455,871	65	35,319	1,254	365,192
平成25年度	138	62,446	7,512	1,339,969	7,650	1,402,416	72	37,621	1,344	407,589
平成24年度	135	62,949	7,093	1,265,019	7,228	1,327,968	72	37,751	1,462	463,934

(金額単位 千円)

障 害 年 金		障 害 一 時 金		遺 族 共 済 年 金						
小 計				公 務 等		公 務 外		小 計		
件 数	金 額	件 数	金 額	件 数	金 額	件 数	金 額	件 数	金 額	
59	17,223	-	-	42	9,149	14,615	3,244,013	14,657	3,253,162	1
78	22,415	1	2,708	48	11,082	15,615	3,457,885	15,663	3,468,966	2
194	54,969	-	-	94	18,574	27,406	6,187,296	27,500	6,205,870	3
196	51,394	-	-	110	20,315	37,684	8,290,593	37,794	8,310,908	4
137	40,337	1	3,229	48	8,371	23,832	5,110,623	23,880	5,118,993	5
345	131,118	-	-	132	23,510	67,009	15,291,604	67,141	15,315,114	6
106	26,406	-	-	94	16,916	22,440	5,192,366	22,534	5,209,282	7
42	13,165	-	-	47	8,240	8,679	1,808,907	8,726	1,817,147	8
84	26,441	-	-	39	7,055	15,973	3,522,499	16,012	3,529,554	9
78	17,042	-	-	37	6,774	10,279	2,251,957	10,316	2,258,731	10
1,319	400,511	2	5,937	691	129,985	243,532	54,357,743	244,223	54,487,729	
1,416	445,210	1	2,996	669	126,401	236,317	54,219,583	236,986	54,345,984	
1,534	501,685	-	-	635	122,749	229,434	53,672,295	230,069	53,795,044	

(1) 指定都市職員共済組合

項目 組合名	遺 族 年 金						通 算 遺 族 年 金		特 例 死 亡 一 時 金	
	公 務 上		公 務 外		小 計		件 数	金 額	件 数	金 額
	件 数	金 額	件 数	金 額	件 数	金 額				
1 札幌市	48	10,314	1,443	279,146	1,491	289,460	-	-	-	-
2 川崎市	24	5,036	1,293	276,353	1,317	281,389	12	966	-	-
3 横浜市	34	8,891	2,910	613,847	2,944	622,738	24	931	-	-
4 名古屋市	96	22,173	3,571	724,106	3,667	746,280	18	1,644	-	-
5 京都市	54	11,445	2,767	534,636	2,821	546,081	36	2,548	-	-
6 大阪市	102	22,247	7,722	1,539,507	7,824	1,561,754	48	3,099	1	5,138
7 神戸市	47	12,063	2,643	537,860	2,690	549,923	12	810	1	264
8 広島市	18	4,975	1,017	193,708	1,035	198,684	12	703	-	-
9 北九州市	56	12,937	1,988	379,306	2,044	392,243	24	1,427	-	-
10 福岡市	18	3,633	1,130	213,886	1,148	217,519	12	640	-	-
合 計	497	113,715	26,484	5,292,355	26,981	5,406,071	198	12,768	2	5,402
平成25年度	509	118,205	28,776	5,840,681	29,285	5,958,886	213	13,746	-	-
平成24年度	538	126,224	30,919	6,313,219	31,457	6,439,443	237	15,201	-	-

(金額単位 千円)

死 亡 一 時 金		短 期 在 留 脱 退 一 時 金		合 計		
件 数	金 額	件 数	金 額	件 数	金 額	
-	-	-	-	84,310	19,966,603	1
-	-	-	-	86,608	21,130,740	2
-	-	-	-	156,489	38,810,407	3
-	-	-	-	185,415	45,900,555	4
-	-	-	-	99,257	24,520,345	5
-	-	-	-	261,814	68,254,880	6
-	-	-	-	104,443	26,280,064	7
-	-	-	-	53,784	12,891,404	8
-	-	-	-	68,424	17,188,661	9
-	-	-	-	48,169	12,244,389	10
-	-	-	-	1,148,713	287,188,047	
-	-	-	-	1,144,948	299,831,836	
1	539	-	-	1,124,217	303,548,613	

6 年金種類別受給権者状況調

(1) 指定都市職員共済組合

項目 組合名	退 職 共 済 年 金									
	65 歳 以 上								65 歳 未 満	
	20 年 以 上		20 年 未 満		繰 上 げ 支 給		小 計		20 年 以 上	
	人 員	年 金 額	人 員	年 金 額	人 員	年 金 額	人 員	年 金 額	人 員	年 金 額
1 札幌市	7,959	13,029,740	565	153,903	98	141,741	8,622	13,325,385	2,297	3,669,736
2 川崎市	8,026	13,715,755	1,070	270,578	74	94,336	9,170	14,080,669	1,640	2,751,868
3 横浜市	14,055	23,130,987	1,310	353,434	199	275,149	15,564	23,759,570	3,792	6,172,679
4 名古屋市	15,061	25,352,336	1,841	517,779	754	1,127,085	17,656	26,997,200	3,717	6,181,130
5 京都市	7,258	11,976,365	786	226,457	303	409,840	8,347	12,612,663	2,063	3,285,143
6 大阪市	19,766	34,861,678	1,872	498,256	1,407	2,338,163	23,045	37,698,097	4,248	7,014,355
7 神戸市	8,720	15,117,267	902	244,721	98	138,569	9,720	15,500,557	2,301	3,706,697
8 広島市	4,608	7,580,924	505	143,717	87	104,549	5,200	7,829,189	1,495	2,505,942
9 北九州市	5,696	9,808,633	429	127,137	154	226,690	6,279	10,162,460	1,142	1,783,852
10 福岡市	3,764	6,462,416	302	118,250	167	257,610	4,233	6,838,276	1,473	2,432,450
合 計	94,913	161,036,101	9,582	2,654,231	3,341	5,113,732	107,836	168,804,064	24,168	39,503,853
平成 25 年度	89,472	153,801,103	8,514	2,494,549	3,474	5,348,197	101,460	161,643,850	27,046	44,861,900
平成 24 年度	83,877	149,752,181	7,493	2,349,380	3,598	5,807,467	94,968	157,909,028	31,171	57,603,036

(単位：人、千円)

退 職 共 済 年 金								障 害 共 済 年 金		
65 歳 未 満						計		公 務 等		
20 年 未 満		繰 上 げ 支 給		小 計						
人 員	年 金 額	人 員	年 金 額	人 員	年 金 額	人 員	年 金 額	人 員	年 金 額	
325	66,380	-	-	2,622	3,736,116	11,244	17,061,501	2	6,648	1
435	86,464	-	-	2,075	2,838,333	11,245	16,919,001	1	2,761	2
702	148,611	-	-	4,494	6,321,290	20,058	30,080,860	3	12,170	3
707	151,843	-	-	4,424	6,332,973	22,080	33,330,173	9	25,002	4
300	67,924	-	-	2,363	3,353,067	10,710	15,965,730	10	35,441	5
805	168,598	1	1,462	5,054	7,184,415	28,099	44,882,511	8	28,348	6
468	96,050	-	-	2,769	3,802,747	12,489	19,303,304	2	4,835	7
332	62,968	-	-	1,827	2,568,910	7,027	10,398,099	2	5,566	8
147	34,894	-	-	1,289	1,818,746	7,568	11,981,206	2	5,338	9
153	31,049	-	-	1,626	2,463,499	5,859	9,301,775	5	16,038	10
4,374	914,780	1	1,462	28,543	40,420,095	136,379	209,224,159	44	142,147	
4,335	927,510	1	1,472	31,382	45,790,882	132,842	207,434,732	43	135,311	
4,788	1,140,992	1	1,488	35,960	58,745,516	130,928	216,654,544	42	134,372	

(1) 指定都市職員共済組合

項目 組合名	障害共済年金				遺族共済年金					
	公務外		計		公務等		公務外		計	
	人員	年金額	人員	年金額	人員	年金額	人員	年金額	人員	年金額
1 札幌市	231	246,160	233	252,809	7	11,960	2,514	3,534,728	2,521	3,546,689
2 川崎市	175	182,402	176	185,163	8	14,146	2,680	3,843,793	2,688	3,857,939
3 横浜市	358	361,521	361	373,690	16	24,400	4,784	6,962,076	4,800	6,986,476
4 名古屋市	304	326,121	313	351,123	18	28,947	6,493	9,160,044	6,511	9,188,991
5 京都市	255	271,641	265	307,082	8	12,896	4,125	5,670,960	4,133	5,683,856
6 大阪市	797	873,761	805	902,109	22	35,335	11,467	16,508,457	11,489	16,543,792
7 神戸市	271	297,991	273	302,826	16	28,491	3,896	5,758,067	3,912	5,786,558
8 広島市	136	150,035	138	155,601	9	14,232	1,507	2,090,668	1,516	2,104,900
9 北九州市	100	104,560	102	109,898	7	11,027	2,779	3,988,577	2,786	3,999,605
10 福岡市	171	191,632	176	207,670	6	10,621	1,760	2,479,863	1,766	2,490,485
合計	2,798	3,005,824	2,842	3,147,971	117	192,056	42,005	59,997,233	42,122	60,189,289
平成25年度	2,681	2,916,989	2,724	3,052,300	111	184,928	40,849	58,854,826	40,960	59,039,753
平成24年度	2,541	2,798,555	2,583	2,932,927	109	180,582	39,710	58,477,827	39,819	58,658,410

(単位：人、千円)

共 済 年 金 計		退 職 年 金		減 額 退 職 年 金		通 算 退 職 年 金		障 害 年 金		
								人 員	年 金 額	
人 員	年 金 額	人 員	年 金 額	人 員	年 金 額	人 員	年 金 額	人 員	年 金 額	公 務 上
13,998	20,860,998	306	713,040	14	22,192	9	10,722	-	-	1
14,109	20,962,103	374	859,715	18	19,532	20	18,226	1	3,511	2
25,219	37,441,026	1,272	2,830,505	34	65,379	32	36,263	1	5,076	3
28,904	42,870,287	1,824	4,358,999	68	121,894	39	38,800	2	5,808	4
15,108	21,956,668	1,320	3,079,907	160	329,418	13	9,560	1	2,497	5
40,393	62,328,412	2,599	6,232,380	233	445,025	81	80,239	9	30,608	6
16,674	25,392,688	781	1,883,269	24	39,719	36	33,592	2	5,608	7
8,681	12,658,599	360	810,972	22	37,472	28	28,704	-	-	8
10,456	16,090,708	768	1,713,176	64	87,212	13	10,556	-	-	9
7,801	11,999,930	423	993,182	39	64,861	5	3,992	-	-	10
181,343	272,561,419	10,027	23,475,145	676	1,232,703	276	270,654	16	53,108	
176,526	269,526,785	11,321	26,745,422	745	1,379,129	318	312,536	19	66,267	
173,330	278,245,880	12,647	32,397,785	797	1,554,651	372	368,655	19	66,952	

(1) 指定都市職員共済組合

項目 組合名	障 害 年 金				遺 族 年 金					
	公 務 外		計		公 務 上		公 務 外		計	
	人 員	年 金 額	人 員	年 金 額	人 員	年 金 額	人 員	年 金 額	人 員	年 金 額
1 札幌市	17	27,846	17	27,846	9	16,985	254	289,405	263	306,390
2 川崎市	18	29,040	19	32,552	4	7,201	236	287,661	240	294,862
3 横浜市	44	67,149	45	72,225	6	11,811	519	639,961	525	651,773
4 名古屋市	51	81,630	53	87,438	17	34,749	621	735,807	638	770,556
5 京都市	29	46,345	30	48,842	9	16,676	483	548,453	492	565,129
6 大阪市	91	185,079	100	215,687	19	37,159	1,377	1,604,533	1,396	1,641,692
7 神戸市	21	31,105	23	36,713	7	12,601	454	548,381	461	560,982
8 広島市	8	14,303	8	14,303	3	6,367	181	203,959	184	210,326
9 北九州市	23	41,833	23	41,833	9	16,797	348	394,586	357	411,383
10 福岡市	17	22,806	17	22,806	4	7,826	196	220,095	200	227,921
合 計	319	547,136	335	600,244	87	168,172	4,669	5,472,842	4,756	5,641,014
平成25年度	338	585,129	357	651,396	90	176,827	5,051	5,978,299	5,141	6,155,126
平成24年度	362	655,758	381	722,710	91	180,520	5,407	6,496,187	5,498	6,676,708

(単位：人、千円)

通算遺族年金		旧年金計		合計		
人員	年金額	人員	年金額	人員	年金額	
-	-	609	1,080,191	14,607	21,941,188	1
2	965	673	1,225,851	14,782	22,187,954	2
4	930	1,912	3,657,075	27,131	41,098,101	3
3	1,642	2,625	5,379,328	31,529	48,249,615	4
5	2,058	2,020	4,034,913	17,128	25,991,581	5
8	3,096	4,417	8,618,119	44,810	70,946,531	6
3	1,058	1,328	2,555,333	18,002	27,948,021	7
3	1,242	605	1,103,019	9,286	13,761,619	8
4	1,436	1,229	2,265,595	11,685	18,356,303	9
2	640	686	1,313,401	8,487	13,313,331	10
34	13,066	16,104	31,232,825	197,447	303,794,244	
35	13,641	17,917	35,257,249	194,443	304,784,033	
39	14,974	19,734	41,735,482	193,064	319,981,361	

7 短期経理貸借対照表

(1) 指定都市職員共済組合

組合名	借 方									
	流 動					資 産				
	現 金	当座預金	普通預金	通知預金	定期預金	金銭信託	有価証券	貸付信託	短期運 用 有 価 証 券	証券投資信託
1 札幌市	-	-	585,062	-	-	300,091	-	-	-	525,738
2 川崎市	-	-	459,436	-	1,500,000	-	-	-	-	3,233,244
3 横浜市	-	-	2,279,262	-	500,000	2,200,758	280,000	402	-	919
4 名古屋市	-	-	1,290,386	-	-	-	600,000	-	-	2,200,337
5 京都市	-	-	1,673,085	-	-	-	599,402	-	-	167,776
6 大阪市	-	-	1,137,246	-	3,000,000	-	-	-	-	-
7 神戸市	-	-	1,348,818	-	1,800,000	-	99,748	-	-	-
8 広島市	-	-	1,799,658	-	-	1,041,404	-	-	-	-
9 北九州市	-	-	2,214,571	-	-	-	-	-	-	-
10 福岡市	-	-	838,140	-	-	-	-	-	-	-
合 計	-	-	13,625,665	-	6,800,000	3,542,253	1,579,150	402	-	6,128,013
平成 25 年度	-	-	13,650,681	-	2,500,000	3,519,049	2,107,890	-	-	4,879,906
平成 24 年度	-	-	12,679,829	-	2,700,000	3,170,709	2,357,840	-	-	3,513,373

(2) 都市職員共済組合

組合名	借 方									
	流 動					資 産				
	現 金	当座預金	普通預金	通知預金	定期預金	金銭信託	有価証券	貸付信託	短期運 用 有 価 証 券	証券投資信託
1 北海道都市	-	-	813,172	-	-	-	-	-	-	712,935
2 仙台市	-	-	1,069,307	-	-	-	-	-	-	-
3 愛知県都市	-	-	95,432	-	2,700,000	-	449,885	-	-	-
合 計	-	-	1,977,911	-	2,700,000	-	449,885	-	-	712,935
平成 25 年度	-	-	1,251,650	-	3,400,000	-	449,885	-	-	562,562
平成 24 年度	-	-	4,530,095	-	500,000	-	449,885	-	-	1,071,839

(単位 千円)

借 方								固 定 資 産	
流 動 資 産				資 産				固 定 資 産	
有価証券信託	立替金	仮払金	未収収益	短期貸付金	未収金	支払基金委託金	未達回送金	金銭信託	投資有価証券
-	7	-	3	-	1,983	50,729	-	-	-
-	-	-	349	-	180	36,518	-	-	-
-	-	-	-	-	-	68,150	-	-	-
-	2	-	13	-	112,887	76,661	-	-	-
-	2	-	1,884	-	96	43,585	-	-	-
-	73	-	150	-	92,139	121,490	-	-	-
-	12	-	824	-	102,508	51,173	-	-	-
-	508	-	6	-	-	31,624	-	-	-
-	-	-	-	-	428	26,022	-	-	-
-	6	-	-	-	2,724	31,591	-	-	-
-	609	-	3,229	-	312,945	537,543	-	-	-
-	718	-	3,763	420	71,089	541,601	-	-	-
-	1,034	-	3,826	-	1,888,701	541,601	-	-	-

1
2
3
4
5
6
7
8
9
10短期
経
理

(単位 千円)

借 方								固 定 資 産	
流 動 資 産				資 産				固 定 資 産	
有価証券信託	立替金	仮払金	未収収益	短期貸付金	未収金	支払基金委託金	未達回送金	金銭信託	投資有価証券
-	38	-	15	-	-	51,864	-	-	-
-	2	0	-	-	291	28,422	-	-	-
-	21	-	507	-	27	62,956	-	-	-
-	61	0	522	-	318	143,242	-	-	-
-	46	3	240	-	1,978	146,717	-	-	-
-	31	6,164	131	-	3,712	143,545	-	-	-

1
2
3

(1) 指定都市職員共済組合

組合名	借 方		貸 方								
	固定資産	合 計	流 動 負 債						固 定 負 債		
	加入金		短期借入金	未払金	未払費用	預り金	前受収益	仮受金	長期借入金	支払準備金	
1 札幌市	-	1,463,612	-	435,857	-	-	-	27,249	-	-	735,347
2 川崎市	-	5,229,726	-	3,192	-	-	-	6,791	-	-	551,915
3 横浜市	-	5,329,490	-	22,155	-	-	-	20,558	-	-	1,139,972
4 名古屋市	-	4,280,285	-	10,222	112,398	-	-	14,855	-	-	1,136,021
5 京都市	-	2,485,830	-	450,394	-	18	-	8,279	-	-	663,042
6 大阪市	-	4,351,098	-	2,630	-	310	-	22,020	32	-	1,767,625
7 神戸市	-	3,403,084	-	10,622	-	539	-	18,702	-	-	706,953
8 広島市	-	2,873,201	-	30,679	-	-	-	13,919	-	-	496,223
9 北九州市	-	2,241,021	-	14,470	-	-	-	7,041	-	-	388,735
10 福岡市	-	872,461	-	22,687	-	-	-	11,854	-	-	491,637
合 計	-	32,529,809	-	1,002,908	112,398	866	151,269	32	-	-	8,077,470
平成25年度	-	27,275,117	-	920,889	112,116	1,243	198,749	56	-	-	8,082,434
平成24年度	-	26,856,914	-	440,982	376,019	1,382	283,426	24	-	-	8,271,082

(2) 都市職員共済組合

組合名	借 方		貸 方								
	固定資産	合 計	流 動 負 債						固 定 負 債		
	加入金		短期借入金	未払金	未払費用	預り金	前受収益	仮受金	長期借入金	支払準備金	
1 北海道都市	-	1,578,024	-	438,565	-	-	-	22,800	-	-	761,597
2 仙台市	-	1,098,022	-	2,589	-	-	-	9,598	-	-	414,786
3 愛知県都市	-	3,308,828	-	-	-	-	-	27,102	15	-	1,043,665
合 計	-	5,984,874	-	441,154	-	-	-	59,500	15	-	2,220,048
平成25年度	-	5,813,082	-	478,023	-	-	-	75,687	-	-	2,204,368
平成24年度	-	6,705,401	-	1,016,321	-	-	-	110,804	1,867,648	-	2,290,068

(単位 千円)

貸 方						
剰 余 金 (欠 損 金)					合 計	
資本剰余金	災害給付積立金	利益剰余金又は欠損金(△)				
		欠損金補てん積立金	短期積立金又は短期繰越欠損金(△)	介護積立金又は介護繰越欠損金(△)		
-	-	253,924	-	11,235	1,463,612	1
-	-	353,815	4,269,679	44,334	5,229,726	2
-	-	676,996	3,361,188	108,621	5,329,490	3
-	-	681,132	2,199,310	126,347	4,280,285	4
-	-	402,174	968,133	△ 6,210	2,485,830	5
-	-	1,035,828	1,401,258	121,394	4,351,098	6
-	-	456,916	2,172,598	36,753	3,403,084	7
-	-	295,769	2,039,839	△ 3,228	2,873,201	8
-	-	244,824	1,570,619	15,332	2,241,021	9
-	-	297,071	26,821	22,391	872,461	10
-	-	4,698,450	18,009,446	476,970	32,529,809	
-	-	4,951,759	12,734,594	273,278	27,275,117	
-	-	3,772,103	13,426,561	285,335	26,856,914	

(単位 千円)

貸 方						
剰 余 金 (欠 損 金)					合 計	
資本剰余金	災害給付積立金	利益剰余金又は欠損金(△)				
		欠損金補てん積立金	短期積立金又は短期繰越欠損金(△)	介護積立金又は介護繰越欠損金(△)		
-	-	321,002	-	34,061	1,578,024	1
-	-	258,685	400,109	12,254	1,098,022	2
-	-	626,456	1,583,727	27,862	3,308,828	3
-	-	1,206,143	1,983,837	74,177	5,984,874	
-	-	1,131,964	1,838,311	84,729	5,813,082	
-	-	1,308,535	86,203	25,822	6,705,401	

短期経理

(3) 市町村職員共済組合

組合名 項目	借 方									
	流 動					資 産				
	現 金	当座預金	普通預金	通知預金	定期預金	金銭信託	有価証券	貸付信託	短期 運 用 証 券	証券投資信託
1 北海道	-	-	275,767	-	3,600,000	-	-	-	-	157,076
2 青森	-	-	905,980	-	600,000	-	-	-	-	-
3 岩手	-	-	14,175	-	1,540,000	-	-	-	-	-
4 宮城	-	-	12,154	-	1,945,000	-	-	-	-	-
5 秋田	-	-	54,960	-	1,110,000	-	-	-	-	-
6 山形	-	-	8,770	-	1,635,000	-	-	-	-	-
7 福島	-	-	27,196	-	3,354,000	-	-	-	-	-
8 茨城	-	-	2,415,556	-	2,000,000	-	-	-	-	-
9 栃木	-	-	1,161,989	-	-	-	699,999	-	-	-
10 群馬	-	-	77,717	-	2,050,000	-	-	-	-	-
11 埼玉	-	-	2,873,367	-	1,800,000	700,000	-	-	-	-
12 千葉	-	-	3,400,239	-	1,500,000	-	1,000,000	-	-	-
13 東京	-	-	1,974,214	-	700,000	-	3,076,243	-	-	-
14 神奈川	-	-	202,824	-	4,280,000	-	-	-	-	-
15 新潟	-	-	2,123,788	-	1,011	1,258,128	200,000	-	-	-
16 富山	-	-	807,218	-	-	-	400,000	-	-	73,884
17 石川	-	-	1,363,229	-	300,000	-	-	-	-	80,779
18 福井	-	-	9,252	-	790,000	-	-	-	-	207,855
19 山梨	-	-	7,582	-	1,670,000	-	-	-	-	-
20 長野	-	-	11,966	-	2,053,000	-	-	-	-	-
21 岐阜	-	-	787,379	-	-	1,300,000	-	-	-	-
22 静岡	-	-	303,400	-	3,700,000	-	-	-	-	-
23 愛知	-	-	69,691	-	3,100,000	-	-	-	-	940,743
24 三重	-	-	74,329	-	2,190,000	-	-	-	-	-
25 滋賀	-	-	115,738	-	1,550,000	-	-	-	-	-
26 京都	-	-	117,534	-	650,000	-	-	-	-	-
27 大阪	-	-	5,723,764	-	2,500,000	-	-	-	-	-
28 兵庫	-	-	3,263,182	-	-	-	-	-	-	-
29 奈良	-	-	48,813	122,000	859,000	-	-	-	-	-
30 和歌山	-	-	699,421	-	500,000	-	-	-	-	-
31 鳥取	-	-	364,680	-	548,000	-	-	-	-	-
32 島根	-	-	468,010	-	500,000	-	-	-	-	-
33 岡山	-	-	1,296,767	-	400,000	-	-	-	-	-
34 広島	-	-	324,962	-	2,550,000	-	-	-	-	-
35 山口	-	-	997,257	-	250,000	-	199,916	-	-	-
36 徳島	-	-	98,388	-	1,700,000	-	-	-	-	-
37 香川	-	-	29,065	195,000	1,695,000	-	-	-	-	-
38 愛媛	-	-	404,520	-	439,000	-	-	-	-	-
39 高知	-	-	617,045	-	-	-	-	-	-	-
40 福岡	-	-	1,089,319	-	-	-	-	-	-	1,307,367
41 佐賀	-	-	115,004	89,000	743,000	-	-	-	-	22,744
42 長崎	-	-	753,735	-	885,000	-	-	-	-	-
43 熊本	-	-	603,059	-	1,104,000	-	-	-	-	-
44 大分	-	-	855,479	-	700,000	-	-	-	-	-
45 宮崎	-	-	920,791	-	-	-	-	-	-	-
46 鹿児島	-	-	760,772	-	1,105,000	-	-	-	-	-
47 沖縄	-	-	761,996	-	540,000	-	-	-	-	-
合計	-	-	39,392,044	406,000	59,136,011	3,258,128	5,576,158	-	-	2,790,448
平成25年度	-	-	36,099,980	668,000	49,983,010	3,756,205	4,835,235	-	-	3,575,320
平成24年度	-	-	38,740,326	1,631,000	46,214,010	4,653,783	4,087,942	-	-	4,149,835

(単位 千円)

借 方									
流 動 資 産				固 定 資 産					
有価証券信託	立替金	仮払金	未収収益	短期貸付金	未収金	支払基金委託金	未達回送金	金銭信託	投資有価証券
-	5	-	272	-	-	128,060	-	-	-
-	21	-	654	-	-	67,679	-	-	-
-	7	-	26	-	41	44,971	-	-	-
-	12	-	47	-	-	54,986	-	-	-
-	14	-	27	-	-	48,480	-	-	-
-	1	3	256	-	-	45,539	-	-	-
-	15	-	176	-	-	69,115	-	-	-
-	-	3	103	-	-	79,524	-	-	-
-	8	-	-	-	-	52,823	-	-	-
-	3	-	218	-	-	58,666	-	-	-
-	152	-	147	-	143,800	171,417	1,164	-	-
-	9	-	8,196	-	133,276	156,226	-	-	-
-	25	1,003	11,251	-	86,514	76,097	-	-	-
-	42	-	483	-	73,466	92,254	-	-	-
-	-	0	650	-	-	80,856	-	-	-
-	7	-	91	-	-	30,190	-	-	-
-	9	-	4	-	-	38,892	-	-	-
-	11	6	22	-	25,473	24,628	-	-	-
-	3	-	80	-	21,690	31,175	-	-	-
-	-	-	647	-	72,912	70,114	-	-	-
-	22	-	19	-	-	66,778	-	-	-
-	-	-	128	-	-	96,271	-	-	-
-	-	0	194	-	-	59,212	-	-	-
-	-	-	77	-	10	59,995	-	-	-
-	4	-	545	-	1	47,991	-	-	-
-	15	25	85	-	-	36,088	-	-	-
-	95	-	3,586	-	-	155,725	-	-	-
-	-	-	-	-	3,773	119,752	-	-	-
-	47	-	35	-	-	50,706	-	-	-
-	30	-	188	-	-	41,377	-	-	-
-	-	-	20	-	39	21,953	-	-	-
-	6	-	24	-	-	31,901	-	-	-
-	6	4	32	-	70	59,834	-	-	-
-	8	0	147	-	42,338	61,878	-	-	-
-	-	-	548	-	27,151	54,481	-	-	-
-	22	-	60	-	-	31,047	-	-	-
-	3	190	44	-	191	31,923	-	-	-
-	-	44	8	-	-	48,567	-	-	-
-	-	-	-	-	-	36,401	-	-	-
-	33	9	-	-	1,693	77,380	122	-	-
-	6	-	8	-	-	30,872	-	-	-
-	12	-	57	-	10,729	51,907	-	-	-
-	9	174	22	-	43	70,754	-	-	-
-	10	-	207	-	-	41,641	-	-	-
-	1	9	21	-	-	37,667	-	-	-
-	17	-	202	-	-	65,408	-	-	-
-	-	-	23	-	83,572	48,338	-	-	-
-	691	1,471	29,629	-	726,783	2,957,539	1,286	-	-
-	905	158	20,655	-	574,975	2,973,512	2,441	-	-
-	829	363	19,840	-	624,120	2,978,146	39,086	-	-

短期経理

(3) 市町村職員共済組合

組合名	借 方		貸 方							
	固定資産	合 計	流 動 負 債			固 定 負 債				
	加入金		短期借入金	未払金	未払費用	預り金	前受収益	仮受金	長期借入金	支払準備金
1 北海道	-	4,161,180	-	-	-	-	61,122	41	-	1,792,368
2 青森	-	1,574,333	-	0	-	-	51,889	187	-	924,931
3 岩手	-	1,599,220	-	47	-	86	60,552	1,936	-	667,154
4 宮城	-	2,012,198	-	-	-	-	50,231	-	-	790,173
5 秋田	-	1,213,481	-	-	-	-	52,051	-	-	740,881
6 山形	-	1,689,569	-	-	-	32	25,633	-	-	684,821
7 福島	-	3,450,502	-	-	-	-	23,062	194	-	976,520
8 茨城	-	4,495,186	-	-	-	-	128,156	-	-	1,096,278
9 栃木	-	1,914,820	-	60,981	-	-	26,165	-	-	762,911
10 群馬	-	2,186,604	-	-	-	-	24,192	-	-	841,290
11 埼玉	-	5,690,046	-	-	-	203	363,102	-	-	2,453,472
12 千葉	-	6,197,945	-	-	-	-	412,109	44	-	2,364,015
13 東京	-	5,925,347	-	648	-	-	-	57	-	1,188,862
14 神奈川	-	4,649,069	-	2,668	-	-	58,337	-	-	1,399,828
15 新潟	-	3,664,434	-	60,062	-	127	40,101	-	-	1,079,519
16 富山	-	1,311,390	-	-	-	22	-	-	-	484,365
17 石川	-	1,782,913	-	625	-	-	22,417	-	-	553,930
18 福井	-	1,057,247	-	-	-	-	19,431	-	-	382,384
19 山梨	-	1,730,530	-	-	289,811	31	53,884	-	-	448,178
20 長野	-	2,208,639	-	-	-	97	43,921	-	-	1,067,044
21 岐阜	-	2,154,198	-	-	-	659	22,653	-	-	971,081
22 静岡	-	4,099,799	-	-	910,870	-	46,865	-	-	1,509,589
23 愛知	-	4,169,841	-	512,379	-	-	72,961	-	-	913,927
24 三重	-	2,324,411	-	544,919	-	-	33,217	-	-	838,144
25 滋賀	-	1,714,278	-	108	-	-	24,606	122	-	650,681
26 京都	-	803,746	-	7	-	1,060	24,406	48	-	583,884
27 大阪	-	8,383,171	-	1,353,905	-	7	79,858	2,260	-	2,400,614
28 兵庫	-	3,386,708	-	89,648	-	-	36,712	-	-	1,800,031
29 奈良	-	1,080,601	-	118	-	-	28,570	-	-	692,248
30 和歌山	-	1,241,016	-	-	390,700	-	14,316	-	-	595,946
31 鳥取	-	934,692	-	207,529	-	85	14,168	-	-	312,996
32 島根	-	999,941	-	268,338	-	3	13,479	-	-	470,886
33 岡山	-	1,756,714	-	591,269	-	-	26,516	-	-	829,623
34 広島	-	2,979,332	-	511,609	-	815	29,857	-	-	867,333
35 山口	-	1,529,354	-	47,356	-	559	21,206	-	-	769,939
36 徳島	-	1,829,517	-	-	-	215	18,735	-	-	461,855
37 香川	-	1,951,416	-	280,197	-	3,827	17,197	-	-	459,149
38 愛媛	-	892,139	-	-	-	28	18,560	-	-	667,554
39 高知	-	653,446	-	-	-	-	8,470	-	-	459,089
40 福岡	-	2,475,922	-	571,337	-	-	37,156	-	-	1,127,700
41 佐賀	-	1,000,634	-	239,096	-	-	31,184	-	-	417,424
42 長崎	-	1,701,441	-	458,715	-	78	15,368	-	-	687,377
43 熊本	-	1,778,062	-	595,911	-	-	26,240	-	-	1,052,146
44 大分	-	1,597,336	-	330,661	-	-	14,304	-	-	557,462
45 宮崎	-	958,490	-	-	-	-	12,063	-	-	507,819
46 鹿児島	-	1,931,400	-	713,501	-	-	24,529	-	-	947,097
47 沖縄	-	1,433,929	-	8,703	380,968	-	62,036	-	-	681,929
合 計	-	114,276,187	-	7,450,336	1,972,349	7,934	2,291,586	4,888	-	42,932,448
平成25年度	-	102,490,396	-	8,172,949	3,725,958	11,258	2,828,577	3,359	-	42,995,294
平成24年度	-	103,139,280	-	7,660,156	3,375,317	3,608	3,006,575	6,275,624	-	43,745,279

(単位 千円)

貸 方					合 計	
剰 余 金 (欠 損 金)						
資本剰余金	災害給付積立金	利益剰余金又は欠損金 (△)				
		欠損金補てん積立金	短期積立金又は短期繰越欠損金 (△)	介護積立金又は介護繰越欠損金 (△)		
-	-	1,105,149	1,144,211	58,289	4,161,180	1
-	-	556,798	8,187	32,341	1,574,333	2
-	-	414,715	418,223	36,508	1,599,220	3
-	-	490,053	651,146	30,595	2,012,198	4
-	-	389,762	-	30,787	1,213,481	5
-	-	412,781	523,724	42,578	1,689,569	6
-	-	593,277	1,839,129	18,320	3,450,502	7
-	-	676,197	2,570,603	23,953	4,495,186	8
-	-	461,715	593,876	9,173	1,914,820	9
-	-	513,122	715,197	92,802	2,186,604	10
-	-	1,477,963	1,357,919	37,387	5,690,046	11
-	-	1,432,325	1,963,218	26,234	6,197,945	12
-	-	711,943	4,009,754	14,083	5,925,347	13
-	-	833,758	2,259,943	94,535	4,649,069	14
-	-	646,800	1,752,788	85,038	3,664,434	15
-	-	295,887	464,014	67,102	1,311,390	16
-	-	334,901	834,380	36,661	1,782,913	17
-	-	224,288	413,354	17,790	1,057,247	18
-	-	273,764	650,172	14,689	1,730,530	19
-	-	635,815	451,878	9,884	2,208,639	20
-	-	583,712	538,034	38,058	2,154,198	21
-	-	890,005	712,725	29,744	4,099,799	22
-	-	552,168	2,112,926	5,480	4,169,841	23
-	-	502,360	401,867	3,905	2,324,411	24
-	-	393,844	639,001	5,917	1,714,278	25
-	-	172,284	-	22,057	803,746	26
-	-	1,448,076	3,068,781	29,670	8,383,171	27
-	-	1,069,731	356,752	33,834	3,386,708	28
-	-	317,927	-	41,739	1,080,601	29
-	-	232,296	-	7,758	1,241,016	30
-	-	190,030	199,958	9,925	934,692	31
-	-	218,284	-	28,950	999,941	32
-	-	268,243	-	41,063	1,756,714	33
-	-	523,460	1,025,402	20,856	2,979,332	34
-	-	454,659	221,373	14,262	1,529,354	35
-	-	271,878	1,068,185	8,649	1,829,517	36
-	-	274,945	899,552	16,550	1,951,416	37
-	-	199,888	-	6,109	892,139	38
-	-	187,950	-	△ 2,064	653,446	39
-	-	668,414	55,239	16,076	2,475,922	40
-	-	240,633	-	72,297	1,000,634	41
-	-	426,310	112,082	1,511	1,701,441	42
-	-	64,988	-	38,777	1,778,062	43
-	-	343,265	332,119	19,526	1,597,336	44
-	-	317,023	92,867	28,719	958,490	45
-	-	228,861	-	17,412	1,931,400	46
-	-	284,033	-	16,260	1,433,929	47
-	-	23,806,277	34,458,579	1,351,790	114,276,187	
-	-	21,629,650	22,487,669	635,683	102,490,396	
-	-	20,944,694	17,156,893	971,134	103,139,280	

短期経理

8 短期経理損益計算書

(1) 指定都市職員共済組合

項目 組合名	借					方				
	経		常			費			用	
	保健給付	直営保健給付	休業給付	災害給付	附加給付	老人保健拠出金	退職者給付金	前期高齢者納付金	後期高齢者支援金	病床転換金
1 札幌市	4,289,921	-	277,919	-	43,668	46	310,520	2,598,838	1,507,829	-
2 川崎市	3,192,822	-	358,299	505	28,534	44	299,139	595,373	1,369,578	-
3 横浜市	6,483,685	-	997,028	-	63,485	101	654,397	2,202,655	2,922,172	-
4 名古屋市	6,533,661	-	727,676	1,461	75,592	95	568,470	3,066,443	2,741,805	-
5 京都市	3,817,264	-	310,861	497	40,116	54	338,589	2,657,173	1,639,605	-
6 大阪市	9,807,380	-	1,029,564	2,083	133,521	137	669,237	6,762,574	3,786,511	-
7 神戸市	4,120,952	-	307,316	1,356	42,199	64	372,439	2,028,664	1,802,729	-
8 広島市	2,815,158	-	424,697	10,049	49,209	42	271,573	1,043,764	1,236,865	-
9 北九州市	2,248,302	-	239,593	-	21,193	35	212,494	649,669	1,031,461	-
10 福岡市	2,786,686	-	330,141	-	42,235	39	247,341	1,710,247	1,180,489	-
合計	46,095,829	-	5,003,094	15,951	539,751	656	3,944,198	23,315,401	19,219,044	-
平成25年度	46,076,250	-	4,210,367	2,713	548,834	703	4,832,358	23,950,684	19,636,297	-
平成24年度	47,029,387	-	4,055,476	5,699	698,724	5,174	4,795,156	23,524,065	19,018,639	-

(2) 都市職員共済組合

項目 組合名	借					方				
	経		常			費			用	
	保健給付	直営保健給付	休業給付	災害給付	附加給付	老人保健拠出金	退職者給付金	前期高齢者納付金	後期高齢者支援金	病床転換金
1 北海道都市	4,410,534	-	387,680	804	38,137	53	354,403	2,423,157	1,726,652	-
2 仙台市	2,381,548	-	305,507	-	20,758	31	221,819	1,560,302	1,050,426	-
3 愛知県都市	5,998,529	-	1,223,947	4,100	56,204	83	566,920	3,510,103	2,737,833	-
合計	12,790,611	-	1,917,135	4,904	115,099	168	1,143,141	7,493,561	5,514,911	-
平成25年度	12,699,110	-	1,697,354	45,001	121,840	180	1,366,815	6,792,653	5,505,421	-
平成24年度	13,179,077	-	1,571,562	127,783	271,316	204	1,329,743	6,383,419	5,208,474	-

(単位 千円)

借 方									
経 常					費 用				
介護納付金	一部負担金返還金	一部負担金払戻金	短期任意継続掛金還付金	介護任意継続掛金還付金	連合会払込金	連合会拠出金	連合会返還金	組合交付金	消費税
750,225	-	62,526	4,739	495	38,152	403,464	-	-	-
601,738	-	42,985	-	-	41,037	389,121	-	-	-
1,341,540	-	80,214	-	-	81,869	830,378	-	-	-
1,227,354	-	72,562	5,915	673	72,499	790,154	-	-	-
726,038	-	52,038	3,311	364	45,053	425,211	-	-	-
1,921,210	-	97,806	-	-	90,700	924,016	-	-	-
868,086	-	50,317	-	-	45,760	471,492	-	-	-
547,656	-	36,843	-	-	36,846	337,192	-	-	-
471,820	-	27,008	-	-	28,258	268,101	-	-	-
521,206	-	38,722	2,296	252	29,830	304,873	-	-	-
8,976,871	-	561,021	16,261	1,785	510,004	5,144,001	-	-	-
8,525,154	-	574,949	16,761	1,727	-	3,335,320	-	-	-
8,578,874	-	620,454	11,852	1,209	-	4,325,543	80,293	-	-

1
2
3
4
5
6
7
8
9
10短期
経
理

(単位 千円)

借 方									
経 常					費 用				
介護納付金	一部負担金返還金	一部負担金払戻金	短期任意継続掛金還付金	介護任意継続掛金還付金	連合会払込金	連合会拠出金	連合会返還金	組合交付金	消費税
758,568	-	65,023	4,369	423	124,329	463,332	-	-	-
506,249	-	33,002	2,174	213	78,013	291,195	-	-	-
1,067,766	-	68,250	6,992	676	198,007	738,079	-	-	-
2,332,584	-	166,275	13,535	1,312	400,348	1,492,607	-	-	-
2,220,792	-	168,234	17,881	1,817	396,243	1,057,978	-	-	-
2,187,119	-	174,746	17,839	1,699	402,069	1,255,002	-	-	-

1
2
3

(1) 指定都市職員共済組合

項目 組合名	借 方								
	経 常				費 用				
	共同事業費	調整交付金	高額医療交付金	特別調整交付金	特別保健 福祉事業費	信託等 手数料	買料 雑 費	支払利息	有価証券売却損
1 札幌市	-	-	-	-	-	-	-	-	-
2 川崎市	-	-	-	-	-	-	-	-	-
3 横浜市	-	-	-	-	-	-	-	-	-
4 名古屋市	-	-	-	-	-	-	-	-	-
5 京都市	-	-	-	-	-	-	-	-	9,900
6 大阪市	-	-	-	-	-	-	-	-	-
7 神戸市	-	-	-	-	-	-	-	-	-
8 広島市	-	-	-	-	-	-	-	-	-
9 北九州市	-	-	-	-	-	-	-	-	-
10 福岡市	-	-	-	-	-	-	34	-	-
合 計	-	-	-	-	-	-	34	-	9,900
平成 25 年度	-	-	-	-	-	-	109	-	-
平成 24 年度	-	-	-	-	-	-	3,562	-	-

(2) 都市職員共済組合

項目 組合名	借 方								
	経 常				費 用				
	共同事業費	調整交付金	高額医療交付金	特別調整交付金	特別保健 福祉事業費	信託等 手数料	買料 雑 費	支払利息	有価証券売却損
1 北海道都市	-	-	-	-	-	-	-	-	-
2 仙台市	-	-	-	-	-	-	-	-	-
3 愛知県都市	-	-	-	-	-	-	-	-	-
合 計	-	-	-	-	-	-	-	-	-
平成 25 年度	-	-	-	-	-	-	-	-	-
平成 24 年度	-	-	-	-	-	-	-	-	-

(単位 千円)

借				方					
経常費用				繰入金			次年度繰越金	特別損失	当期利益金
有価証券評価損	償還差損	承継差損	雑損	業務経理へ繰入	保健経理へ繰入	保健給付経理へ繰入	次年度繰越金	前期損益修正損	当期短期利益金
-	-	-	-	10,764	-	-	735,347	30	-
-	-	-	-	15,032	-	-	551,915	36	998,524
-	-	-	-	23,553	-	-	1,139,972	340	338,984
-	-	-	-	47,839	-	-	1,136,021	738	631,340
-	-	-	-	21,150	-	-	663,042	1	-
-	-	-	-	26,185	-	-	1,767,625	2,369	1,320,853
-	-	-	-	27,569	-	-	706,953	-	1,256,255
-	-	-	-	10,920	-	-	496,223	-	499,412
-	-	-	-	13,208	-	-	388,735	6	784,833
-	-	-	-	20,060	-	-	491,637	180	-
-	-	-	-	216,280	-	-	8,077,470	3,701	5,830,201
-	-	-	-	156,185	-	-	8,082,434	17,759	2,088,901
-	-	-	-	160,670	-	-	8,271,082	9,869	3,733,800

(単位 千円)

借				方					
経常費用				繰入金			次年度繰越金	特別損失	当期利益金
有価証券評価損	償還差損	承継差損	雑損	業務経理へ繰入	保健経理へ繰入	保健給付経理へ繰入	次年度繰越金	前期損益修正損	当期短期利益金
-	-	-	-	31,770	-	-	761,597	107	76,553
-	-	-	-	12,834	-	-	414,786	167	14,290
-	-	-	-	50,994	-	-	1,043,665	17	128,862
-	-	-	-	95,599	-	-	2,220,048	291	219,704
-	-	-	-	89,286	-	-	2,204,368	58,361	1,874,029
-	-	-	-	86,644	-	-	2,290,068	358	104,345

短期経理

(1) 指定都市職員共済組合

組合名	借方		貸方							
	当期利益金	合計	経		常		収		益	
	当期介護利益金		短期負担金	介護負担金	短期掛金	介護掛金	短期任意継続掛金	介護任意継続掛金	前期高齢者交付金	組合払込金
1 札幌市	-	11,034,482	4,438,506	359,316	4,162,402	359,223	136,985	14,034	-	-
2 川崎市	1,163	8,485,845	3,470,684	298,620	3,437,373	298,567	50,908	5,714	-	-
3 横浜市	-	17,160,372	6,928,049	659,562	6,870,971	659,561	89,762	11,062	-	-
4 名古屋市	27,910	17,728,208	7,338,346	623,359	7,293,929	623,627	79,169	8,951	-	-
5 京都市	46,472	10,796,738	4,408,934	381,816	4,381,508	381,751	80,532	9,308	-	-
6 大阪市	141,263	28,483,033	12,039,874	1,021,547	11,966,774	1,021,441	177,736	19,485	-	-
7 神戸市	23,092	12,125,244	5,078,211	441,124	5,046,351	441,101	89,023	8,953	-	-
8 広島市	-	7,816,448	3,178,269	253,917	3,165,210	253,225	52,930	5,484	-	-
9 北九州市	11,143	6,395,859	2,638,363	239,828	2,620,313	239,836	33,236	3,299	-	-
10 福岡市	17,164	7,723,432	3,039,946	266,104	3,020,112	266,059	55,198	6,457	-	-
合計	268,208	127,749,661	52,559,182	4,545,194	51,964,943	4,544,391	845,479	92,748	-	-
平成25年度	97,766	122,155,271	49,669,378	4,193,339	49,424,381	4,192,797	1,186,021	128,636	-	-
平成24年度	419,414	125,348,944	48,569,981	4,140,589	48,262,997	4,138,799	1,217,545	137,562	-	-

(2) 都市職員共済組合

組合名	借方		貸方							
	当期利益金	合計	経		常		収		益	
	当期介護利益金		短期負担金	介護負担金	短期掛金	介護掛金	短期任意継続掛金	介護任意継続掛金	前期高齢者交付金	組合払込金
1 北海道都市	40,338	11,667,829	4,780,147	393,357	4,710,084	393,258	111,553	12,710	-	-
2 仙台市	4,503	6,897,817	2,824,139	253,215	2,804,867	253,161	42,025	4,592	-	-
3 愛知県都市	-	17,401,027	6,966,965	500,602	6,916,735	500,543	121,719	11,905	-	-
合計	44,841	35,966,673	14,571,252	1,147,174	14,431,686	1,146,963	275,297	29,206	-	-
平成25年度	75,729	36,393,091	14,174,044	1,066,633	14,103,486	1,066,483	364,830	38,415	-	-
平成24年度	2,678	34,594,144	13,352,900	1,064,362	13,269,469	1,064,155	383,387	42,988	-	-

(単位 千円)

貸 方											
経			常				収		益		
組合拠出金	返還金	雑収入	連合会交付金	調整交付金	特別調整交付金	高額医療交付金	災害給付交付金	育児・介護休業手当金交付金	調整負担金	補助金	
-	-	-	-	-	252,674	-	-	261,842	16,594	-	1
-	-	6	-	-	-	-	505	311,149	-	-	2
-	-	-	-	-	-	-	-	784,581	13,721	-	3
-	-	-	-	-	-	-	-	593,367	12,964	-	4
-	-	547	-	-	-	-	-	242,028	6,973	-	5
-	-	40	-	-	-	-	-	463,309	15,205	-	6
-	-	12,940	-	-	-	-	-	280,413	7,717	-	7
-	-	-	-	-	-	-	-	348,571	5,797	-	8
-	-	62	-	-	-	-	-	203,684	4,239	-	9
-	-	34	-	-	-	-	-	247,915	4,912	-	10
-	-	13,629	-	-	252,674	-	505	3,736,859	88,123	-	
-	-	24,924	-	-	-	-	-	3,198,388	16,548	-	
-	-	36,729	-	-	-	-	-	3,075,991	16,788	4,998,443	

短期経理

(単位 千円)

貸 方											
経			常				収		益		
組合拠出金	返還金	雑収入	連合会交付金	調整交付金	特別調整交付金	高額医療交付金	災害給付交付金	育児・介護休業手当金交付金	調整負担金	補助金	
-	-	-	-	39,899	-	118,526	804	331,760	19,230	-	1
-	-	1,655	33	-	-	30,824	-	252,097	12,126	-	2
-	-	0	-	-	-	160,803	4,100	1,080,354	31,300	-	3
-	-	1,655	33	39,899	-	310,153	4,904	1,664,212	62,656	-	
-	-	4,533	61,913	-	-	299,276	98,099	1,460,331	61,338	-	
-	-	370	57,289	-	-	247,888	246,719	1,337,356	61,971	-	

(1) 指定都市職員共済組合

項目 組合名	貸 方									前年度繰越 支払準備金	特別利益 前期損益 修正益
	経 常 収 益										
	短期利息及び 短期配当金	介護利息	有価証券 売却益	有価証券 評価益	償還差益	承継差益	賠償金	雑	益		
1 札幌市	656	15	-	-	-	-	9	-	-	736,357	-
2 川崎市	3,181	-	-	-	-	-	3,073	-	-	601,685	4,381
3 横浜市	4,640	-	-	-	-	-	7,906	-	-	1,114,121	5,082
4 名古屋市	12,718	-	11,660	-	700	-	9,183	-	-	1,120,234	-
5 京都市	12,851	-	-	-	-	-	7,660	-	-	669,961	2
6 大阪市	1,164	-	-	-	-	-	12,516	-	-	1,729,079	14,863
7 神戸市	4,180	-	-	-	560	-	-	-	-	714,670	-
8 広島市	2,161	-	-	-	-	-	11,958	-	-	495,872	8,023
9 北九州市	-	-	-	-	-	-	108	-	-	411,589	1,302
10 福岡市	-	-	-	-	-	-	9,772	-	-	488,867	-
合 計	41,551	15	11,660	-	1,260	-	62,186	-	-	8,082,434	33,653
平成 25 年度	35,283	53	-	-	315	-	44,223	-	-	8,271,082	58,869
平成 24 年度	41,921	9	-	-	-	-	44,429	116	-	8,355,668	51,452

(2) 都市職員共済組合

項目 組合名	貸 方									前年度繰越 支払準備金	特別利益 前期損益 修正益
	経 常 収 益										
	短期利息及び 短期配当金	介護利息	有価証券 売却益	有価証券 評価益	償還差益	承継差益	賠償金	雑	益		
1 北海道都市	476	8	-	-	-	-	2,028	-	-	753,988	-
2 仙台市	111	-	-	-	-	-	2,750	-	-	413,886	2,335
3 愛知県都市	3,907	-	-	-	-	-	10,209	-	-	1,036,493	-
合 計	4,495	8	-	-	-	-	14,987	-	-	2,204,368	2,335
平成 25 年度	4,439	6	-	-	-	-	967,622	15,362	-	2,290,068	898
平成 24 年度	4,133	7	-	-	-	-	480,000	7,767	-	2,245,516	3,565

(単位 千円)

貸 方			
当期損失金		合 計	
当期短期 損失金	当期介護 損失金		
277,738	18,132	11,034,482	1
-	-	8,485,845	2
-	11,354	17,160,372	3
-	-	17,728,208	4
212,867	-	10,796,738	5
-	-	28,483,033	6
-	-	12,125,244	7
-	35,030	7,816,448	8
-	-	6,395,859	9
318,054	-	7,723,432	10
808,659	64,516	127,749,661	
1,601,211	109,822	122,155,271	
2,014,569	245,353	125,348,944	

(単位 千円)

貸 方			
当期損失金		合 計	
当期短期 損失金	当期介護 損失金		
-	-	11,667,829	1
-	-	6,897,817	2
-	55,393	17,401,027	3
-	55,393	35,966,673	
298,492	16,822	36,393,091	
724,300	-	34,594,144	

短期
経
理

(3) 市町村職員共済組合

項目 組合名	借 方									
	経 常					費 用				
	保健給付	直営保健給付	休業給付	災害給付	附加給付	老人保健拠出金	退職者給付拠出金	前期高齢者納付金	後期高齢者支援金	病床転換支援金
1 北海道	10,393,438	-	746,244	4,139	94,100	131	891,040	4,461,174	4,361,435	-
2 青森	5,387,075	-	437,948	-	59,476	69	431,661	2,175,126	2,134,010	-
3 岩手	3,891,474	-	318,884	1,148	29,048	55	334,040	1,946,678	1,641,348	-
4 宮城	4,579,139	-	487,870	7,340	37,911	61	401,081	2,020,837	1,920,424	-
5 秋田	4,276,527	-	332,515	538	35,087	56	336,951	1,685,977	1,638,771	-
6 山形	3,981,949	-	450,560	224	37,379	51	366,043	1,790,935	1,740,610	-
7 福島	5,706,103	-	521,779	58,323	42,035	77	501,444	2,273,363	2,375,078	-
8 茨城	6,367,079	-	484,668	2,086	61,469	92	605,441	2,638,780	2,881,621	-
9 栃木	4,414,598	-	425,282	1,280	30,988	59	399,440	2,144,642	1,865,162	-
10 群馬	4,815,003	-	700,249	1,008	38,760	69	491,429	3,604,508	2,328,199	-
11 埼玉	14,115,818	-	1,834,501	1,460	164,918	179	1,243,811	6,536,384	6,060,646	-
12 千葉	13,510,874	-	1,749,550	2,513	161,494	172	1,306,439	6,195,669	5,978,863	-
13 東京	6,690,657	-	1,177,993	2,246	57,127	86	661,600	2,889,577	2,962,632	-
14 神奈川	8,033,638	-	1,019,245	1,686	65,292	99	727,065	3,356,289	3,499,804	-
15 新潟	6,293,817	-	741,997	-	43,949	90	579,486	2,367,345	2,790,682	-
16 富山	2,791,818	-	639,475	2,341	16,120	37	297,599	1,175,153	1,290,276	-
17 石川	3,200,171	-	511,002	-	28,055	41	304,663	2,078,713	1,412,577	-
18 福井	2,200,492	-	367,022	754	15,594	30	206,670	1,319,591	966,872	-
19 山梨	2,606,622	-	290,825	757	20,870	34	235,862	1,636,291	1,121,367	-
20 長野	6,189,692	-	889,827	611	72,329	86	614,666	3,595,730	2,952,384	-
21 岐阜	5,625,383	-	731,004	-	37,403	75	499,726	3,000,308	2,446,217	-
22 静岡	8,713,548	-	1,417,436	1,603	99,021	114	842,527	4,550,206	3,961,292	-
23 愛知	5,281,750	-	969,202	-	32,614	71	501,352	2,276,158	2,379,881	-
24 三重	4,823,249	-	655,625	1,513	50,426	63	444,496	2,950,112	2,151,208	-
25 滋賀	3,749,512	-	725,458	208	32,347	49	350,687	1,951,795	1,690,036	-
26 京都	3,382,113	-	441,056	20,390	26,951	44	295,076	2,130,128	1,439,981	-
27 大阪	13,766,438	-	1,531,768	4,223	170,238	210	1,084,306	7,225,457	5,530,368	-
28 兵庫	10,333,247	-	1,275,570	5,170	107,325	132	860,154	5,490,568	4,269,091	-
29 奈良	4,003,509	-	307,350	-	32,606	52	314,580	2,049,660	1,584,858	-
30 和歌山	3,428,160	-	405,386	837	27,345	47	312,690	2,206,169	1,514,077	-
31 鳥取	1,799,295	-	264,844	-	12,462	24	161,485	1,174,534	803,827	-
32 島根	2,709,695	-	365,090	-	23,316	36	228,995	1,396,301	1,138,275	-
33 岡山	4,799,308	-	571,988	3,292	37,310	64	431,770	3,666,311	2,117,696	-
34 広島	5,008,661	-	608,594	790	34,838	64	438,534	2,544,493	2,103,330	-
35 山口	4,472,146	-	406,686	764	41,323	56	374,526	2,882,242	1,853,602	-
36 徳島	2,687,202	-	235,077	5,411	21,042	33	211,869	813,628	1,013,259	-
37 香川	2,647,598	-	333,609	-	23,568	33	236,177	1,183,154	1,098,077	-
38 愛媛	3,871,471	-	368,883	1,002	35,599	54	336,825	3,554,015	1,721,635	-
39 高知	2,635,804	-	321,187	244	20,427	33	226,747	1,661,372	1,113,734	-
40 福岡	6,472,437	-	655,339	-	47,096	81	511,060	2,693,983	2,569,938	-
41 佐賀	2,411,836	-	233,947	-	18,368	32	202,952	1,206,525	1,029,561	-
42 長崎	3,967,494	-	363,807	1,743	42,170	59	338,969	2,687,114	1,718,915	-
43 熊本	6,089,664	-	578,244	1,040	66,465	74	479,294	3,268,522	2,406,067	-
44 大分	3,228,519	-	328,427	852	29,318	47	289,793	1,668,953	1,431,509	-
45 宮崎	2,941,249	-	262,112	767	24,440	40	254,201	2,325,939	1,291,466	-
46 鹿児島	5,521,507	-	361,406	3,392	52,994	78	437,273	3,977,229	2,344,558	-
47 沖縄	3,940,814	-	426,165	-	47,198	49	283,645	2,113,844	1,570,623	-
合計	247,757,594	-	29,272,694	141,695	2,306,213	3,288	21,886,140	128,541,480	106,215,843	-
平成25年度	247,833,364	-	25,703,974	1,531,678	2,423,255	3,517	26,222,199	129,577,520	107,012,517	-
平成24年度	251,650,881	-	25,674,562	653,177	3,573,041	14,803	25,707,984	125,626,989	102,345,908	-

(単位 千円)

借 方										
経		常			費			用		
介護納付金	一部負担金 返 還 金	一部負担金 払 戻 金	短期任意継続 掛金還付金	介護任意継続 掛金還付金	連合会払込金	連合会拠出金	連合会返還金	組合交付金	消費税	
1,968,453	-	146,352	21,747	2,396	309,474	1,152,417	-	-	-	1
927,105	-	69,132	10,334	1,091	149,435	556,651	-	-	-	2
694,801	-	42,792	16,997	1,979	114,447	426,809	-	-	-	3
832,590	-	66,665	11,034	1,174	140,198	522,229	-	-	-	4
714,602	-	54,204	3,966	453	114,799	426,176	-	-	-	5
707,246	-	52,719	8,200	971	126,641	470,460	-	-	-	6
976,185	-	65,662	13,410	1,308	173,254	645,009	-	-	-	7
1,311,001	-	84,235	16,572	2,090	207,688	771,898	-	-	-	8
844,329	-	51,140	5,733	674	138,080	513,800	-	-	-	9
995,333	-	60,323	6,167	765	167,916	626,274	-	-	-	10
2,724,542	-	183,469	11,451	1,352	448,850	1,650,362	-	-	-	11
2,692,441	-	182,487	-	-	448,480	1,655,912	-	-	-	12
1,324,934	-	90,983	8,132	829	231,482	862,811	-	-	-	13
1,543,614	-	97,015	4,534	504	226,401	838,306	-	-	-	14
1,252,779	-	73,584	-	-	200,256	746,784	-	-	-	15
518,539	-	48,355	-	-	101,163	377,664	-	-	-	16
577,416	-	50,969	-	-	103,762	387,035	-	-	-	17
397,700	-	38,602	3,026	336	72,261	269,416	-	-	-	18
484,176	-	32,413	5,490	601	81,939	306,037	-	-	-	19
1,221,352	-	86,126	9,177	945	210,087	785,222	-	-	-	20
1,035,965	-	69,979	7,000	739	173,058	645,366	-	-	-	21
1,576,476	-	117,693	16,429	1,860	292,847	1,093,015	-	-	-	22
991,185	-	65,738	6,955	743	174,362	650,269	-	-	-	23
911,196	-	65,919	15,590	1,747	154,511	576,071	-	-	-	24
647,397	-	54,123	7,326	787	121,599	454,907	-	-	-	25
622,321	-	42,657	6,710	706	101,434	379,297	-	-	-	26
2,406,772	-	158,114	13,687	1,200	392,835	1,466,042	-	-	-	27
1,813,797	-	133,507	15,924	1,725	305,672	1,138,385	-	-	-	28
748,640	-	48,700	6,625	752	110,752	412,655	147,126	-	-	29
655,501	-	40,267	6,301	678	108,179	403,444	-	-	-	30
350,558	-	23,726	3,483	396	56,608	210,823	-	-	-	31
456,531	-	36,017	5,370	531	80,114	298,753	-	-	-	32
879,443	-	60,608	5,076	515	149,149	557,478	37,574	-	-	33
906,754	-	62,680	13,427	1,506	151,923	565,449	-	-	-	34
779,380	-	57,779	6,005	671	130,340	484,835	-	-	-	35
449,634	-	32,673	3,552	387	74,299	276,945	-	-	-	36
455,780	-	35,912	2,639	284	81,715	306,947	-	-	-	37
771,658	17	41,483	4,246	486	117,302	438,399	258,287	-	-	38
452,065	320	34,603	4,310	414	78,245	291,403	-	-	-	39
1,058,782	-	89,851	7,274	738	179,813	668,846	-	-	-	40
430,174	-	31,633	6,901	817	70,721	263,131	97,576	-	-	41
744,059	-	57,860	3,210	346	118,507	440,314	-	-	-	42
997,109	-	80,204	7,524	826	164,669	613,947	-	-	-	43
577,695	-	42,174	11,313	1,182	101,556	378,453	289,319	-	-	44
525,270	-	36,482	8,153	857	89,256	332,705	347,036	-	-	45
1,026,511	-	65,759	23,783	2,767	153,034	570,356	-	-	-	46
603,540	-	43,958	11,640	1,354	99,900	370,545	177,027	-	-	47
45,583,328	337	3,207,321	386,423	42,481	7,599,014	28,280,051	1,353,945			
43,308,071	186	3,301,485	426,549	45,170	7,548,968	20,085,054	1,959,336			
42,878,185	36	3,393,608	387,073	41,218	7,757,914	24,198,291	726,762			

短期経理

(3) 市町村職員共済組合

項目 組合名	借 方								
	経		常			費 用			
	共同事業費	調整交付金	高額医療交付金	特別調整交付金	特別保健 福祉事業費	信託等売買 手数料	雑 費	支払利息	有価証券売却損
1 北海道	-	-	-	-	-	-	-	-	-
2 青森	-	-	-	-	-	-	-	-	-
3 岩手	-	-	-	-	-	-	-	-	-
4 宮城	-	-	-	-	-	-	-	-	-
5 秋田	-	-	-	-	-	-	-	-	-
6 山形	-	-	-	-	-	-	-	-	-
7 福島	-	-	-	-	-	-	-	-	-
8 茨城	-	-	-	-	-	-	-	-	-
9 栃木	-	-	-	-	-	-	-	-	-
10 群馬	-	-	-	-	-	-	-	-	-
11 埼玉	-	-	-	-	-	-	-	-	-
12 千葉	-	-	-	-	-	-	-	-	-
13 東京都	-	-	-	-	-	-	-	-	-
14 神奈川県	-	-	-	-	-	-	-	-	-
15 新潟	-	-	-	-	-	-	-	-	-
16 富山	-	-	-	-	-	-	-	-	-
17 石川	-	-	-	-	-	-	-	-	-
18 福井	-	-	-	-	-	-	-	-	-
19 山梨	-	-	-	-	-	-	-	-	-
20 長野	-	-	-	-	-	-	-	-	-
21 岐阜	-	-	-	-	-	-	-	-	-
22 静岡県	-	-	-	-	-	-	-	-	-
23 愛知	-	-	-	-	-	-	-	-	-
24 三重	-	-	-	-	-	-	-	-	-
25 滋賀	-	-	-	-	-	-	-	-	-
26 京都	-	-	-	-	-	-	-	-	-
27 大阪	-	-	-	-	-	-	-	-	-
28 兵庫	-	-	-	-	-	-	-	-	-
29 奈良	-	-	-	-	-	-	-	-	-
30 和歌山	-	-	-	-	-	-	-	-	-
31 鳥取	-	-	-	-	-	-	-	-	-
32 島根	-	-	-	-	-	-	-	-	-
33 岡山	-	-	-	-	-	-	-	-	-
34 広島	-	-	-	-	-	-	-	-	-
35 山口	-	-	-	-	-	-	-	-	-
36 徳島	-	-	-	-	-	-	-	-	-
37 香川	-	-	-	-	-	-	-	-	-
38 愛媛	-	-	-	-	-	-	-	3	-
39 高知	-	-	-	-	-	-	-	-	-
40 福岡	-	-	-	-	-	-	-	-	-
41 佐賀	-	-	-	-	-	-	-	-	-
42 長崎	-	-	-	-	-	-	-	-	-
43 熊本	-	-	-	-	-	-	-	-	-
44 大分	-	-	-	-	-	-	-	-	-
45 宮崎	-	-	-	-	-	-	-	-	-
46 鹿児島	-	-	-	-	-	-	-	-	-
47 沖縄	-	-	-	-	-	-	-	-	-
合計	-	-	-	-	-	-	-	3	-
平成25年度	-	-	-	-	-	-	-	0	-
平成24年度	-	-	-	-	-	-	-	1	-

(単位 千円)

借				方				特別損失	当期利益金	
経常費用				繰入金			次年度繰越			
有価証券評価損	償還差損	承継差損	雑損	業務経理へ繰	保健経理へ繰	保健給付経理へ繰	支払準備金			
-	-	-	-	74,515	-	-	1,792,368	2,563	882,315	1
-	-	-	-	37,276	-	-	924,931	-	91,591	2
-	-	-	-	29,257	-	-	667,154	-	205,542	3
-	-	-	-	25,179	-	-	790,173	1,691	883,359	4
-	-	-	-	28,888	-	-	740,881	-	-	5
-	-	-	-	16,573	-	-	684,821	-	203,505	6
-	-	-	-	42,358	-	-	976,520	34,996	966,560	7
-	-	-	-	49,305	-	-	1,096,278	-	742,497	8
-	-	-	-	-	-	-	762,911	452	-	9
-	-	-	-	31,226	-	-	841,290	446	-	10
-	-	-	-	103,606	-	-	2,453,472	45	751,312	11
-	-	-	-	-	-	-	2,364,015	120	777,993	12
-	-	-	-	54,324	-	-	1,188,862	183	1,415,451	13
-	-	-	-	-	-	-	1,399,828	251	897,606	14
-	-	-	-	49,628	-	-	1,079,519	10	213,088	15
-	-	-	-	26,191	-	-	484,365	-	320,400	16
-	-	-	-	27,795	-	-	553,930	-	47,578	17
-	-	-	-	19,066	-	-	382,384	-	141,717	18
-	-	-	-	21,199	-	-	448,178	8	233,348	19
-	-	-	-	52,661	-	-	1,067,044	10	-	20
-	-	-	-	42,962	-	-	971,081	30	-	21
-	-	-	-	39,055	-	-	1,509,589	957	279,106	22
-	-	-	-	46,071	-	-	913,927	30	389,020	23
-	-	-	-	38,842	-	-	838,144	-	192,117	24
-	-	-	-	31,323	-	-	650,681	14	165,827	25
-	-	-	-	26,027	-	-	583,884	-	21,643	26
-	-	-	-	93,544	-	-	2,400,614	-	1,622,059	27
-	-	-	-	3,738	-	-	1,800,031	245	35,245	28
-	-	-	-	27,422	-	-	692,248	102	-	29
-	-	-	-	27,132	-	-	595,946	-	220,040	30
-	-	-	-	14,624	-	-	312,996	-	177,121	31
-	-	-	-	19,911	-	-	470,886	-	238,871	32
-	-	-	-	36,595	-	-	829,623	-	230,669	33
-	-	-	-	36,398	-	-	867,333	-	258,474	34
-	-	-	-	31,748	-	-	769,939	36	-	35
-	-	-	-	18,665	-	-	461,855	-	288,878	36
-	-	-	-	20,931	-	-	459,149	30	366,895	37
-	-	-	-	29,257	-	-	667,554	-	-	38
-	-	-	-	20,666	-	-	459,089	-	299,212	39
-	-	-	-	43,908	-	-	1,127,700	219	281,556	40
-	-	-	-	18,241	-	-	417,424	-	143,057	41
-	-	-	-	29,092	-	-	687,377	300	562,580	42
-	-	-	-	40,471	-	-	1,052,146	46	97,818	43
-	-	-	-	24,484	-	-	557,462	-	329,337	44
-	-	-	-	22,132	-	-	507,819	-	56,086	45
-	-	-	-	36,670	-	-	947,097	3,812	362,358	46
-	-	-	-	27,152	-	-	681,929	-	107,006	47
-	-	-	-	1,536,112	-	-	42,932,448	46,596	15,498,832	
-	-	-	-	1,452,373	-	-	42,995,294	986,642	11,562,358	
-	-	-	-	1,562,584	-	-	43,745,279	6,309	8,896,238	

短期経理

(3) 市町村職員共済組合

組合名	借方		貸方							
	当期利益金	合計	経常		取			益		
	当期介護利益金		短期負担金	介護負担金	短期掛金	介護掛金	短期任意継続掛金	介護任意継続掛金	前期高齢者交付金	組合払込金
1 北海道	29,991	27,334,291	11,119,308	980,437	11,043,184	980,300	343,066	39,849	-	-
2 青森	-	13,392,912	5,410,922	447,231	5,374,284	447,161	222,560	25,675	-	-
3 岩手	23,657	10,386,109	4,236,602	352,156	4,208,451	352,099	144,110	16,170	-	-
4 宮城	46,476	12,775,430	5,163,170	429,008	5,128,264	428,937	195,845	22,289	-	-
5 秋田	14,194	10,404,585	4,221,893	357,597	4,194,728	357,538	123,528	14,090	-	-
6 山形	10,289	10,649,176	4,301,469	352,146	4,271,929	352,084	127,988	14,263	-	-
7 福島	-	15,373,463	6,243,745	475,082	6,200,763	474,997	182,314	19,021	-	-
8 茨城	34,801	17,357,602	6,978,655	647,223	6,928,171	647,126	415,450	53,446	-	-
9 栃木	6,726	11,605,295	4,690,628	416,891	4,657,411	416,820	148,202	18,017	-	-
10 群馬	104,742	14,813,707	5,927,507	542,235	5,885,645	542,150	133,912	16,446	-	-
11 埼玉	-	38,286,177	15,150,314	1,305,135	15,040,930	1,304,951	915,272	111,852	-	-
12 千葉	21,895	37,048,916	14,619,190	1,299,324	14,510,247	1,299,128	956,422	115,864	-	-
13 東京	7,675	19,627,583	7,915,267	655,809	7,857,557	655,706	200,731	21,922	-	-
14 神奈川	11,447	21,722,625	8,740,073	761,663	8,677,316	761,552	270,417	32,351	-	-
15 新潟	25,071	16,458,085	6,519,945	625,477	6,470,500	625,386	213,821	26,969	-	-
16 富山	24,438	8,113,934	3,160,096	265,727	3,134,761	265,680	99,024	11,569	-	-
17 石川	5,570	9,289,277	3,778,994	287,409	3,753,066	287,362	84,221	8,215	-	-
18 福井	14,329	6,415,864	2,578,832	201,922	2,560,912	201,891	77,518	8,546	-	-
19 山梨	17,146	7,543,164	3,083,944	247,364	3,063,595	247,327	65,881	7,225	-	-
20 長野	13,033	17,760,983	6,965,791	607,772	6,913,273	607,692	175,854	19,824	-	-
21 岐阜	19,670	15,305,967	6,187,050	521,293	6,143,848	521,214	128,043	13,867	-	-
22 静岡	17,366	24,530,141	9,843,802	784,438	9,770,587	784,311	243,025	26,937	-	-
23 愛知	-	14,679,330	5,819,107	462,808	5,775,390	462,736	148,062	16,516	-	-
24 三重	-	13,870,828	5,641,058	438,241	5,603,598	438,180	166,498	18,460	-	-
25 滋賀	18,505	10,652,581	4,243,654	328,278	4,213,056	328,214	95,243	10,192	-	-
26 京都	23,842	9,544,259	3,858,091	318,154	3,832,820	318,108	92,902	10,607	-	-
27 大阪	-	37,867,876	15,602,462	1,135,073	15,508,192	1,134,896	321,817	31,786	-	-
28 兵庫	10,724	27,600,247	11,243,820	901,906	11,170,071	901,778	218,852	22,562	-	-
29 奈良	19,683	10,507,319	4,272,866	378,570	4,168,093	378,522	107,436	11,975	-	-
30 和歌山	8,308	9,960,507	4,094,478	326,752	4,067,634	326,700	105,120	11,035	-	-
31 鳥取	8,899	5,375,706	2,181,512	175,621	2,167,634	175,597	78,168	8,635	-	-
32 島根	11,166	7,479,860	3,041,903	230,457	3,022,053	230,417	73,995	7,323	-	-
33 岡山	18,978	14,433,446	5,976,073	442,741	5,623,403	442,583	134,815	13,577	-	-
34 広島	57,487	13,660,734	5,520,075	473,440	5,481,461	473,383	166,488	18,889	-	-
35 山口	-	12,292,077	4,789,251	381,883	4,757,770	381,831	126,718	13,753	-	-
36 徳島	12,630	6,607,038	2,662,898	226,182	2,644,423	226,116	93,301	10,349	-	-
37 香川	19,068	7,271,566	2,939,815	233,194	2,919,474	233,159	78,870	8,779	-	-
38 愛媛	26,065	12,244,241	5,096,607	392,425	4,420,357	392,371	125,022	13,402	-	-
39 高知	-	7,619,876	3,136,084	218,674	2,943,772	218,638	86,424	8,377	-	-
40 福岡	24,276	16,432,895	6,680,143	531,075	6,636,353	530,990	199,936	21,730	-	-
41 佐賀	32,223	6,615,120	2,698,107	227,045	2,659,234	227,017	81,914	9,152	-	-
42 長崎	40,931	11,804,848	4,896,130	385,780	4,471,651	385,727	125,260	13,836	-	-
43 熊本	46,945	15,991,074	6,523,218	513,545	6,204,720	513,461	170,735	17,864	-	-
44 大分	-	9,290,389	3,850,003	281,391	3,824,436	281,347	97,542	9,848	-	-
45 宮崎	41,966	9,067,975	3,785,326	279,332	3,362,060	279,288	89,339	9,452	-	-
46 鹿児島	42,098	15,932,682	6,630,027	523,744	5,763,004	523,675	212,611	23,854	-	-
47 沖縄	14,046	10,520,436	4,257,056	299,367	3,740,068	299,315	181,476	20,233	-	-
合計	926,355	683,518,193	276,276,962	22,669,018	270,770,148	22,665,462	8,845,750	1,006,595	-	-
平成25年度	182,187	674,161,698	268,350,947	20,941,121	263,222,464	20,937,751	10,398,384	1,138,052	-	-
平成24年度	806,883	669,647,727	269,687,340	21,170,810	264,913,218	21,167,445	10,557,877	1,173,592	-	-

(単位 千円)

貸 方										
経			常			収			益	
組合拠出金	返還金	雑収入	連合会交付金	調整交付金	特別調整交付金	高額医療交付金	災害給付交付金	育児・介護休業手当金交付金	調整負担金	補助金
-	-	4	-	-	-	294,406	5,248	625,959	47,326	-
-	-	-	-	-	-	102,783	-	404,045	22,856	-
-	-	-	-	-	-	89,140	1,148	279,265	17,564	-
-	-	288	205	-	-	122,784	9,024	430,547	21,472	-
-	-	-	-	-	-	99,311	538	253,046	17,568	-
-	-	-	146	-	-	100,910	224	413,682	19,551	-
-	-	51	85,384	-	-	115,746	93,317	476,456	26,708	-
-	-	25	74	-	-	123,423	2,086	419,781	31,513	-
-	-	451	-	-	-	64,610	1,731	344,543	21,200	-
-	-	67	26	-	-	111,583	1,008	566,602	26,028	-
-	-	-	-	-	-	319,177	1,460	1,578,374	68,318	-
-	-	502	126	-	-	326,785	2,513	1,420,314	67,966	-
-	-	67	78	-	-	174,965	2,246	883,587	36,010	-
-	-	9	-	-	-	220,528	1,436	816,224	39,217	-
-	-	0	11	-	-	191,788	-	676,234	30,833	-
-	-	-	-	-	-	69,935	2,341	589,575	15,744	-
-	-	30	-	-	-	54,758	-	466,618	16,108	-
-	-	1,431	-	-	-	68,848	754	327,408	11,194	-
-	-	16	-	-	-	77,439	757	261,659	12,698	-
-	-	-	6	-	-	117,468	611	835,707	32,756	-
-	-	-	-	-	-	127,827	-	637,283	26,950	-
-	-	4	35	-	-	242,398	1,603	1,289,523	45,619	-
-	-	78	-	-	-	117,677	-	865,745	27,277	-
-	-	-	-	-	-	105,281	1,513	566,357	24,078	-
-	-	63	-	-	-	93,811	208	657,352	19,099	-
-	-	3	-	-	-	108,993	20,390	389,474	15,760	-
-	-	45	-	-	-	319,450	4,223	1,222,872	61,015	-
-	-	91	-	-	-	271,380	2,392	1,049,464	47,562	-
-	-	-	-	78,416	-	124,605	-	238,622	17,058	-
-	-	0	-	-	-	71,769	837	325,479	16,739	-
-	-	-	-	-	-	38,472	-	222,348	8,720	-
-	-	36	-	-	-	79,734	-	308,800	12,401	-
-	-	-	-	115,104	204,887	109,801	3,292	491,477	23,149	-
-	-	0	-	-	-	128,198	790	510,775	23,465	-
-	-	-	-	-	-	133,258	764	358,298	20,084	-
-	-	12	-	-	-	62,937	5,411	204,863	11,405	-
-	-	2,645	-	-	-	91,946	-	285,795	12,661	-
-	-	2,081	-	90,480	565,184	64,239	1,002	312,135	18,148	-
-	-	230	-	60,084	114,846	77,053	244	257,806	12,051	-
-	-	19	-	-	-	167,961	-	498,523	27,709	-
-	-	660	-	21,735	-	58,148	-	191,241	10,858	-
-	-	0	93	91,058	310,040	62,402	1,743	307,069	18,210	-
-	-	22	-	126,839	154,744	195,524	1,040	501,702	25,365	-
-	-	-	10	-	-	61,940	852	283,668	15,652	-
-	-	0	-	68,756	337,251	93,167	767	217,368	13,737	-
-	-	-	-	117,237	725,033	124,732	3,392	319,086	23,474	-
-	-	51	-	76,196	426,702	140,623	-	366,564	15,306	-
-	-	8,984	86,194	845,905	2,838,687	6,119,713	176,905	24,949,313	1,176,182	-
-	-	36,758	285,171	945,952	2,934,618	6,230,349	2,510,068	21,290,303	1,152,500	3,187,057
-	-	19,744	242,702	938,612	2,294,778	5,828,349	1,089,790	21,292,632	1,184,484	17,575

短期経理

(3) 市町村職員共済組合

項目 組合名	貸 方									前年度繰越 支払準備金	特別利益
	経 常 収 益										
	短期利息及び 短期配当金	介護利息	有価証券 売却益	有価証券 評価益	償還差益	承継差益	賠償金	雑 益	前年度繰越 支払準備金		
1 北海道	2,971	253	-	-	-	-	3,341	-	1,848,638	-	
2 青森	937	20	-	-	-	-	1,619	-	920,127	4,512	
3 岩手	372	12	-	-	-	-	3,567	-	685,453	-	
4 宮城	379	6	-	-	-	-	11,928	-	809,019	2,267	
5 秋田	282	24	-	-	-	-	10,904	-	739,991	-	
6 山形	1,963	12	-	-	-	-	4,365	-	688,401	43	
7 福島	1,721	26	-	-	-	-	5,176	-	964,590	-	
8 茨城	1,073	97	-	-	-	-	7,580	-	1,101,880	-	
9 栃木	183	-	-	-	-	-	1,541	-	768,046	-	
10 群馬	1,548	9	-	-	-	-	3,048	-	846,284	10,018	
11 埼玉	2,142	-	-	-	-	-	31,819	-	2,452,477	-	
12 千葉	23,891	20	-	-	-	-	20,409	-	2,386,154	60	
13 東京	48,580	-	-	-	-	-	4,864	-	1,170,194	-	
14 神奈川	3,469	-	-	-	-	-	9,488	-	1,388,880	-	
15 新潟	4,646	18	-	-	-	-	3,130	-	1,061,428	7,901	
16 富山	1,083	-	-	-	-	-	3,305	-	493,849	1,244	
17 石川	116	-	-	-	-	-	1,798	-	550,579	-	
18 福井	472	6	-	-	-	-	375	-	373,776	1,978	
19 山梨	511	6	-	-	-	-	594	-	463,889	10,260	
20 長野	4,034	43	-	-	-	-	5,658	-	1,048,436	366	
21 岐阜	1,866	-	-	-	37	-	7,112	-	966,921	-	
22 静岡	1,479	17	-	-	-	-	10,490	-	1,480,814	5,060	
23 愛知	2,054	66	-	-	-	-	10,181	-	921,831	-	
24 三重	869	3	-	-	-	-	3,119	-	845,514	-	
25 滋賀	1,988	4	-	-	-	-	3,624	-	651,745	6,048	
26 京都	630	-	-	-	-	-	3,957	-	574,370	-	
27 大阪	5,069	-	-	-	-	-	33,811	-	2,380,948	-	
28 兵庫	-	-	-	-	-	-	8,477	-	1,761,892	-	
29 奈良	372	13	-	-	-	-	2,176	-	720,286	50	
30 和歌山	284	-	-	-	-	-	10,521	-	603,159	-	
31 鳥取	140	-	-	-	-	-	-	-	318,860	-	
32 島根	295	31	-	-	-	-	653	-	471,761	-	
33 岡山	314	34	-	-	-	-	7,027	-	845,169	-	
34 広島	1,331	33	-	-	-	-	1,780	-	860,626	-	
35 山口	4,161	-	-	-	-	-	7	-	747,148	6,437	
36 徳島	321	4	-	-	123	-	5,794	-	449,894	3,005	
37 香川	415	-	-	-	-	-	142	-	463,903	766	
38 愛媛	94	11	-	-	-	-	6,368	-	685,917	-	
39 高知	-	-	-	-	-	-	4,966	-	473,837	-	
40 福岡	781	-	-	-	-	-	25,445	-	1,105,279	6,951	
41 佐賀	142	-	-	-	-	-	722	-	429,145	-	
42 長崎	453	9	-	-	-	-	7,383	-	715,550	12,453	
43 熊本	267	9	-	-	-	-	16,196	-	1,025,758	66	
44 大分	546	-	-	-	-	-	3,482	-	573,381	-	
45 宮崎	128	21	-	-	-	-	3,952	-	528,031	-	
46 鹿児島	1,413	102	-	-	-	-	5,084	-	935,808	405	
47 沖縄	370	25	-	-	-	-	1,427	-	695,657	-	
合計	126,155	933	-	-	160	-	318,402	-	42,995,294	79,889	
平成25年度	126,383	958	4,310	-	1,266	-	255,800	44	43,745,279	401,897	
平成24年度	127,346	961	7,399	-	772	-	233,596	1	44,076,552	65,123	

(単位 千円)

貸 方			合 計
当期損失金			
当期短 損失	当期期 金	当期介 護失 金	
-	-	-	27,334,291 1
-	8,180	-	13,392,912 2
-	-	-	10,386,109 3
-	-	-	12,775,430 4
13,546	-	-	10,404,585 5
-	-	-	10,649,176 6
-	8,367	-	15,373,463 7
-	-	-	17,357,602 8
55,020	-	-	11,605,295 9
199,591	-	-	14,813,707 10
-	3,957	-	38,286,177 11
-	-	-	37,048,916 12
-	-	-	19,627,583 13
-	-	-	21,722,625 14
-	-	-	16,458,085 15
-	-	-	8,113,934 16
-	-	-	9,289,277 17
-	-	-	6,415,864 18
-	-	-	7,543,164 19
425,693	-	-	17,760,983 20
22,656	-	-	15,305,967 21
-	-	-	24,530,141 22
-	49,801	-	14,679,330 23
-	18,060	-	13,870,828 24
-	-	-	10,652,581 25
-	-	-	9,544,259 26
-	106,217	-	37,867,876 27
-	-	-	27,600,247 28
8,258	-	-	10,507,319 29
-	-	-	9,960,507 30
-	-	-	5,375,706 31
-	-	-	7,479,860 32
-	-	-	14,433,446 33
-	-	-	13,660,734 34
568,130	2,584	-	12,292,077 35
-	-	-	6,607,038 36
-	-	-	7,271,566 37
58,400	-	-	12,244,241 38
-	6,791	-	7,619,876 39
-	-	-	16,432,895 40
-	-	-	6,615,120 41
-	-	-	11,804,848 42
-	-	-	15,991,074 43
-	6,291	-	9,290,389 44
-	-	-	9,067,975 45
-	-	-	15,932,682 46
-	-	-	10,520,436 47
1,351,295	210,248	683,518,193	
5,546,627	517,639	674,161,698	
3,344,374	212,654	669,647,727	

短期
経
理

9 長期経理貸借対照表

(1) 指定都市職員共済組合

組合名	項目	借					方				
		流		動			資			産	
		現金	当座預金	普通預金	通知預金	定期預金	保有価証券	短期運用 価証券	立替金	仮払金	前渡金
1	札幌市	-	-	2,241,351	-	-	-	-	-	-	-
2	川崎市	-	-	173,008	-	5,000,000	-	-	156	1,101	-
3	横浜市	-	-	8,793,817	-	7,300,000	-	-	-	-	-
4	名古屋市	-	-	3,305,075	-	-	-	-	-	-	-
5	京都市	-	-	3,168,264	-	4,000,000	-	-	-	-	-
6	大阪市	-	-	5,643,967	-	27,000,000	-	-	-	-	-
7	神戸市	-	-	4,401,143	-	300,000	-	-	-	-	-
8	広島市	-	-	4,066,549	-	-	-	-	-	-	-
9	北九州市	-	-	2,376,449	-	-	-	-	144	-	-
10	福岡市	-	-	7,096,973	-	-	-	-	-	-	-
	合計	-	-	41,266,597	-	43,600,000	-	-	300	1,101	-
	平成25年度	-	-	35,330,503	-	26,800,000	-	-	41	-	-
	平成24年度	-	-	45,455,619	-	33,800,000	-	-	39	6,249	-

(単位 千円)

借				方					
流 動 資 産				固 定 資 産					
未収収益	短期貸付金	未収金	未達回送金	信 託	投資有価証券	生命保険	投資不動産	長期貸付金	預託金
4,617,724	-	-	-	56,298,983	71,740,629	-	-	5,804,985	-
2,521,050	-	28,921	-	62,367,428	58,728,436	7,614,617	-	3,400,000	-
6,330,705	-	30,101	-	126,500,000	165,343,440	-	-	3,269,500	-
2,978,940	-	361,278	-	49,983,740	63,873,853	-	-	2,309,898	-
601,972	-	146	-	-	-	3,747,421	-	-	-
18,619	-	138,404	-	-	-	-	-	4,200,000	-
2,723,367	-	168,709	-	47,876,219	41,336,429	17,094,363	-	2,366,035	-
1,237,329	-	4,444	-	4,138,447	86,246,976	5,118,981	-	3,600,000	-
-	-	125	-	-	-	-	-	-	-
2,769,760	-	12,160	-	-	58,952,496	-	-	2,261,776	-
23,799,466	-	744,287	-	347,164,817	546,222,259	33,575,381	-	27,212,194	-
9,849,705	-	244,922	-	385,606,201	589,954,483	39,576,332	68,439	38,515,530	-
4,752,881	-	1,359,707	-	426,947,386	613,745,595	42,690,232	135,067	50,644,334	-

長期経理

(1) 指定都市職員共済組合

組合名	借 方			貸 方						
	固 定 資 産		合 計	流 動		負 債			基礎年金拠出金 負担金充当金	
	連合会預託金	構成組合 預託金		未払消費税	未払金	未払費用	前受金	預り金		受入保証金
1 札幌市	19,701,271	-	160,404,942	-	-	-	-	-	-	-
2 川崎市	3,857,731	-	143,692,448	-	-	-	-	83	-	-
3 横浜市	14,446,772	-	332,014,335	-	711,199	-	-	4,167	-	-
4 名古屋市	6,522,177	-	129,334,961	-	-	-	-	6	-	-
5 京都市	6,503,110	-	18,020,912	-	164,206	-	-	-	-	-
6 大阪市	-	-	37,000,991	-	-	-	-	196	-	-
7 神戸市	6,544,204	-	122,810,469	-	687	-	-	52	-	-
8 広島市	10,856,987	-	115,269,713	-	22	-	-	-	-	-
9 北九州市	-	-	2,376,718	-	-	-	-	-	-	-
10 福岡市	26,631,805	-	97,724,969	-	27,023	-	-	61	-	-
合 計	95,064,056	-	1,158,650,458	-	903,137	-	-	4,565	-	-
平成 25 年度	91,853,219	-	1,217,799,374	-	487,786	-	-	4,117	-	-
平成 24 年度	91,015,037	-	1,310,552,147	-	1,425,898	1,788,827	-	6,270	-	-

(単位 千円)

貸			方			合	計	
流動負債			固定負債	剰余金				
前受収益	仮受金	預り有価証券	支払準備金	資本剰余金	長期給付積立金			
-	-	-	-	-	160,404,942	160,404,942		1
-	-	-	100	-	143,692,265	143,692,448		2
-	-	-	-	-	331,298,970	332,014,335		3
-	-	-	-	-	129,334,955	129,334,961		4
-	-	-	-	-	17,856,705	18,020,912		5
-	42	-	-	-	37,000,753	37,000,991		6
-	-	-	-	-	122,809,730	122,810,469		7
-	-	-	-	-	115,269,691	115,269,713		8
-	-	-	-	-	2,376,718	2,376,718		9
-	-	-	-	-	97,697,885	97,724,969		10
-	42	-	100	-	1,157,742,614	1,158,650,458		
-	80	-	100	-	1,217,307,292	1,217,799,374		
-	33	-	1,066	-	1,307,330,053	1,310,552,147		

長期経理

10 長期経理損益計算書

(1) 指定都市職員共済組合

項目 組合名	借 方												
	経			常				費				用	
	退職給付	障害給付	遺族給付	短期在留 脱退一時金	恩給 給付	組合 給付	旧市町村 共済法給付	連合会 払込金	移換金	消費税	基礎年金 拠出金負担金		
1 札幌市	16,296,078	127,903	3,542,622	-	-	-	-	-	-	-	6,253,831		
2 川崎市	17,269,910	109,508	3,751,322	-	-	-	-	-	-	-	6,318,533		
3 横浜市	31,731,305	249,563	6,829,539	-	-	-	706,996	-	-	-	13,218,543		
4 名古屋市	36,643,648	198,076	9,058,831	-	-	-	-	-	-	-	11,609,562		
5 京都市	18,672,820	179,903	5,667,622	-	-	-	-	-	-	-	6,922,217		
6 大阪市	50,802,116	567,658	16,885,105	-	-	-	-	-	-	-	14,463,654		
7 神戸市	20,359,052	160,732	5,760,280	-	-	-	-	-	-	-	7,624,239		
8 広島市	10,787,322	87,548	2,016,534	-	-	-	249,923	-	-	-	5,376,399		
9 北九州市	13,193,305	72,132	3,923,225	-	-	-	-	-	-	-	4,396,424		
10 福岡市	9,658,203	109,295	2,476,891	-	-	-	316,891	-	-	-	5,094,229		
合計	225,413,758	1,862,319	59,911,970	-	-	-	1,273,810	-	-	-	81,277,629		
平成25年度	237,662,596	1,850,622	60,318,617	-	-	-	32,061	-	-	-	79,143,290		
平成24年度	241,468,733	1,829,653	60,250,227	-	-	-	4,959	-	-	-	79,565,877		

(単位 千円)

借 方											
経			常				費			用	
基礎年金 拠出金	基礎年金 交付金支払金	年金保険者 拠出金	組合払込金 返還金	組合交付金	信託の運用損	有価証券売却損	有価証券評価損	償還差損	承継差損		
-	-	-	-	-	-	-	-	-	-	1	
-	-	-	-	-	-	-	-	-	-	2	
-	-	-	-	-	-	-	-	-	-	3	
-	-	-	-	-	-	-	-	10,850	-	4	
-	-	-	-	-	-	-	-	-	-	5	
-	-	-	-	-	-	-	-	16,500	-	6	
-	-	-	-	-	-	-	-	-	-	7	
-	-	-	-	-	-	-	-	-	-	8	
-	-	-	-	-	-	-	-	-	-	9	
-	-	-	-	-	-	-	-	-	-	10	
-	-	-	-	-	-	-	-	27,350	-		
-	-	-	-	-	701,076	73,900	-	12,970	-		
-	-	-	-	-	4,569,283	1,297,051	-	4,025	-		

長期経理

(1) 指定都市職員共済組合

項目 組合名	借						方			
	経常費用		繰入金	次年度繰越 支払準備金	次年度繰越長期 給付積立金	次年度繰越 基礎年金拠出金 負担充当金	特 別 損 失			
	信託等売買 手数料	雑 費	業務経理 へ繰入				前期損益 修正損	固定資産 売却損	固定資産 除却損	固定資産 評価損
1 札幌市	-	-	17,223	-	160,404,942	-	-	-	-	-
2 川崎市	-	-	24,056	100	143,692,265	-	0	-	-	-
3 横浜市	-	6	37,674	-	331,298,970	-	13	-	-	-
4 名古屋市	-	4	64,910	-	129,334,955	-	6,707	-	-	-
5 京都市	-	14,612	33,840	-	17,856,705	-	-	-	-	-
6 大阪市	-	6	41,896	-	37,000,753	-	234	-	-	-
7 神戸市	-	299	40,506	-	122,809,730	-	-	-	-	-
8 広島市	-	-	30,146	-	115,269,691	-	-	-	-	-
9 北九州市	-	2	21,028	-	2,376,718	-	10	-	-	-
10 福岡市	-	-	27,023	-	97,697,885	-	-	-	-	-
合 計	-	14,928	338,302	100	1,157,742,614	-	6,965	-	-	-
平成25年度	-	13,082	249,051	100	1,217,307,292	-	5,111	-	-	-
平成24年度	1	542,548	251,181	1,066	1,307,330,053	-	2,352	-	-	-

(単位 千円)

借 方		貸 方								
当期利益金	合 計	経 常				収 益				
		負担金	掛 金	退職一時金等 返 還 金	連 合 会 払 込 金 返 還 金	移換金	基礎年金交付金 (連合会交付金)	基礎年金拠出 金 担 金	基礎年金交付金	
-	186,642,599	11,793,770	6,866,003	14,171	-	-	743,100	-	-	1
-	171,165,693	12,012,996	6,841,958	17,094	-	-	755,152	-	-	2
-	384,072,608	27,183,423	14,658,985	26,552	-	-	1,575,066	-	-	3
-	186,927,544	24,649,947	12,980,675	41,062	-	-	1,373,915	-	-	4
-	49,347,719	14,110,843	7,478,302	16,157	-	-	830,902	-	-	5
-	119,777,922	30,944,839	16,274,631	4,117	-	-	1,689,075	-	-	6
-	156,754,837	15,258,794	8,304,720	16,308	-	-	904,726	-	-	7
-	133,817,563	10,209,423	6,009,799	11,602	-	-	639,077	-	-	8
-	23,982,843	8,533,598	4,732,381	3,366	-	-	524,786	-	-	9
-	115,380,416	9,586,355	5,390,187	4,566	-	-	611,718	-	-	10
-	1,527,869,744	164,283,988	89,537,639	154,994	-	-	9,647,517	-	-	
-	1,597,369,768	160,936,415	85,563,632	210,174	-	-	10,661,665	-	-	
-	1,697,117,009	176,053,155	86,983,488	256,088	15,469	-	14,275,983	-	-	

長期經理

(1) 指定都市職員共済組合

項目 組合名	貸 方									
	経			常			収			益
	年金保険者 拠出金還付金	組合払込金	債権引受手数料	雑収入	連合会交付金	補助金	利息及び配当金	有価証券売却益	有価証券評価益	償還差益
1 札幌市	-	-	-	-	-	-	5,553,046	10,753	-	5,873
2 川崎市	-	-	-	-	-	-	3,604,696	68,200	-	11,193
3 横浜市	-	-	-	816	-	-	9,167,374	1,773,427	-	9,818
4 名古屋市	-	-	-	-	-	-	3,919,136	123	-	9,330
5 京都市	-	-	-	-	-	-	739,115	-	-	-
6 大阪市	-	-	-	-	-	-	1,113,899	2,404,310	-	16,521
7 神戸市	-	-	-	-	-	-	3,584,513	172,038	-	13,210
8 広島市	-	-	-	-	-	-	2,333,416	-	-	14,466
9 北九州市	-	-	-	-	8,611,000	-	-	-	-	704
10 福岡市	-	-	-	-	-	-	3,712,458	49,143	-	9,672
合 計	-	-	-	816	8,611,000	-	33,727,652	4,477,994	-	90,786
平成 25 年度	-	-	-	2,765	8,195,000	-	20,804,401	3,353,051	-	267,820
平成 24 年度	-	-	-	46,893	6,144,000	-	17,659,819	2,804,193	-	131,808

(単位 千円)

貸			方								
経常収益			前年度繰越支払金 準備	前年度繰越長期 給付積立金	前年度繰越 基礎年金拠出金 負担金充当金	特別利益			当期損失金	合計	
承継差益	賠償金	雑益				前期損益 修正益	固定資産 売却益	固定資産 評価益			
-	-	-	-	161,655,884	-	-	-	-	-	186,642,599	1
-	-	-	100	147,852,642	-	1,663	-	-	-	171,165,693	2
-	-	-	-	329,649,310	-	27,838	-	-	-	384,072,608	3
-	-	-	-	143,952,909	-	447	-	-	-	186,927,544	4
-	-	-	-	26,172,401	-	-	-	-	-	49,347,719	5
-	-	-	-	67,330,531	-	-	-	-	-	119,777,922	6
-	-	-	-	128,500,528	-	-	-	-	-	156,754,837	7
-	-	-	-	114,599,780	-	-	-	-	-	133,817,563	8
-	-	-	-	1,576,990	-	18	-	-	-	23,982,843	9
-	-	-	-	96,016,317	-	-	-	-	-	115,380,416	10
-	-	-	100	1,217,307,292	-	29,966	-	-	-	1,527,869,744	
-	-	-	1,066	1,307,330,053	-	43,725	-	-	-	1,597,369,768	
-	-	15,970	1,428	1,392,706,213	-	22,502	-	-	-	1,697,117,009	

長期経理

11 業務経理貸借対照表

(1) 指定都市職員共済組合

組合名	借 方									
	流 動					資 産				
	現 金	小口現金	当座預金	普通預金	通知預金	定期預金	金銭信託	有価証券	貸付信託	証券投資信託
1 札幌市	-	-	-	21,034	-	-	-	-	-	63,554
2 川崎市	-	-	-	42,869	-	-	-	-	-	31,521
3 横浜市	-	-	-	201,580	-	-	-	-	-	-
4 名古屋市	-	-	-	130,741	-	-	-	99,817	-	100,033
5 京都市	-	-	-	90,358	-	-	-	-	-	35,088
6 大阪市	-	-	-	96,998	-	-	-	-	-	-
7 神戸市	-	-	-	435,745	-	-	-	-	-	-
8 広島市	-	-	-	40,521	-	-	-	-	-	-
9 北九州市	-	-	-	128,223	-	-	-	-	-	-
10 福岡市	-	-	-	21,492	-	-	-	-	-	-
合 計	-	-	-	1,209,561	-	-	-	99,817	-	230,196
平成 25 年度	-	-	-	1,061,061	-	-	-	99,817	-	307,272
平成 24 年度	-	-	-	1,041,042	-	-	-	99,817	-	212,116

(2) 都市職員共済組合

組合名	借 方									
	流 動					資 産				
	現 金	小口現金	当座預金	普通預金	通知預金	定期預金	金銭信託	有価証券	貸付信託	証券投資信託
1 北海道都市	-	-	-	42,299	-	-	-	399,860	-	42,181
2 仙台市	-	-	-	67,678	-	-	-	-	-	-
3 愛知県都市	-	-	-	52,428	-	350,000	-	297,670	-	-
合 計	-	-	-	162,405	-	350,000	-	697,530	-	42,181
平成 25 年度	-	-	-	166,946	-	300,000	-	647,395	-	42,153
平成 24 年度	-	-	-	138,802	-	288,000	-	609,483	-	32,123

(単位 千円)

借 方									
流 動					資 産				
保管有価証券	貯藏品	差入保証金	立替金	仮払金	前渡金	前払費用	未収収益	短期貸付金	未収金
-	-	-	5	-	-	9	-	-	22
-	-	-	2	-	-	-	-	-	-
-	-	-	-	-	-	-	-	-	3
-	220	-	29	-	-	-	955	-	187
-	-	-	-	-	-	-	74	-	-
-	-	-	-	-	-	-	-	-	1,839
-	-	-	-	-	-	-	-	-	670
-	-	-	-	-	-	-	5	-	5,036
-	-	-	-	-	-	-	-	-	-
-	-	-	-	2	-	-	-	-	47,163
-	220	-	36	2	-	9	1,034	-	54,920
-	186	-	8	57	-	103	959	-	41,350
-	479	-	617	3	-	1,090	968	-	65,143

(単位 千円)

借 方									
流 動					資 産				
保管有価証券	貯藏品	差入保証金	立替金	仮払金	前渡金	前払費用	未収収益	短期貸付金	未収金
-	-	-	26	-	-	3	2,660	-	-
-	-	-	87	-	-	63	-	-	-
-	88	-	-	158	-	1,876	992	-	36
-	88	-	114	158	-	1,942	3,652	-	36
-	107	-	34	101	-	1,837	4,210	-	7,469
-	39	-	51	240	-	1,881	2,961	-	14,301

業務経理

(1) 指定都市職員共済組合

項目 組合名	借 方									
	流動資産	固 定 資 産								
	未達回送金	建 物	借入不動産 附帯施設	構築物	機械及び装置	車両及び運搬具	器具及び備品	土 地	建設仮勘定	借地権
1 札幌市	-	-	-	-	-	-	-	-	-	-
2 川崎市	-	-	-	-	-	-	0	-	-	-
3 横浜市	-	-	-	-	-	-	607	-	-	-
4 名古屋市	-	-	-	-	-	-	3,089	-	-	-
5 京都市	-	-	-	-	-	-	6	-	-	-
6 大阪市	-	-	-	-	-	-	21	-	-	-
7 神戸市	-	-	-	-	-	-	425	-	-	-
8 広島市	-	-	-	-	-	-	0	-	-	-
9 北九州市	-	-	-	-	-	-	3,245	-	-	-
10 福岡市	-	-	-	-	-	-	47	-	-	-
合 計	-	-	-	-	-	-	7,441	-	-	-
平成25年度	-	-	-	-	-	-	4,566	-	-	-
平成24年度	-	-	-	-	-	-	6,537	-	-	-

(2) 都市職員共済組合

項目 組合名	借 方									
	流動資産	固 定 資 産								
	未達回送金	建 物	借入不動産 附帯施設	構築物	機械及び装置	車両及び運搬具	器具及び備品	土 地	建設仮勘定	借地権
1 北海道都市	-	-	-	-	-	-	357	-	-	-
2 仙台市	-	-	-	-	-	-	545	-	-	-
3 愛知県都市	-	-	-	-	-	-	1	-	-	-
合 計	-	-	-	-	-	-	904	-	-	-
平成25年度	-	-	-	-	-	-	683	-	-	-
平成24年度	-	-	-	-	-	-	1,127	-	-	-

(単位 千円)

借 方					貸 方				
固 定 資 産	繰延資産		合 計	流 動 負 債					
電話加入権	敷金及び保証金	加入金		開発費	短期借入金	未払消費税	未払金	未払費用	預り金
-	-	-	-	84,623	-	-	9,814	-	82
161	-	-	-	74,554	-	-	25,183	2,077	206
-	-	-	-	202,191	-	-	54,497	237	486
-	-	-	-	335,072	-	-	-	7,145	786
-	-	-	-	125,526	-	-	38,575	-	871
-	-	-	-	98,858	-	-	28,495	-	1,347
-	-	-	-	436,840	-	-	30,916	-	252,786
-	-	-	-	45,563	-	-	39,123	300	102
-	-	-	28,938	160,407	-	-	29,675	-	204
-	-	-	-	68,705	-	-	21,811	47	563
161	-	-	28,938	1,632,337	-	-	278,088	9,807	257,432
161	-	-	18,504	1,534,045	-	-	294,759	72,853	5,738
161	-	-	22,425	1,450,398	-	-	294,113	77,016	5,263

(単位 千円)

借 方					貸 方				
固 定 資 産	繰延資産		合 計	流 動 負 債					
電話加入権	敷金及び保証金	加入金		開発費	短期借入金	未払消費税	未払金	未払費用	預り金
-	-	-	-	487,387	-	26	6,856	249	862
-	-	-	-	68,374	-	-	785	1,114	-
-	-	-	-	703,250	-	-	1,290	1,771	687
-	-	-	-	1,259,010	-	26	8,931	3,134	1,549
-	-	-	-	1,170,935	-	10	8,794	8,295	1,605
-	-	-	-	1,089,006	-	-	6,930	9,214	1,674

業
務
経
理

(1) 指定都市職員共済組合

項目 組合名	貸				方				
	流動負債				固定負債				
	受入保証金	前受収益	仮受金	預り有価証券	長期借入金	土地移換償還金	退職給与引当金	災害補てん金 引当金	特別修繕金 引当金
1 札幌市	-	-	-	-	-	-	-	-	-
2 川崎市	-	-	-	-	-	-	-	-	-
3 横浜市	-	-	-	-	-	-	-	-	-
4 名古屋市	-	-	-	-	-	-	130,862	-	-
5 京都市	-	275	-	-	-	-	-	-	-
6 大阪市	-	-	-	-	-	-	-	-	-
7 神戸市	-	-	-	-	-	-	20,223	-	-
8 広島市	-	-	-	-	-	-	409	-	-
9 北九州市	-	-	-	-	-	-	-	-	-
10 福岡市	-	-	60	-	-	-	-	-	-
合計	-	275	60	-	-	-	151,494	-	-
平成25年度	-	-	71,664	-	-	-	144,754	-	-
平成24年度	-	-	0	-	-	-	174,727	-	-

(2) 都市職員共済組合

項目 組合名	貸				方				
	流動負債				固定負債				
	受入保証金	前受収益	仮受金	預り有価証券	長期借入金	土地移換償還金	退職給与引当金	災害補てん金 引当金	特別修繕金 引当金
1 北海道都市	-	-	-	-	-	-	157,160	-	4,367
2 仙台市	-	-	-	-	-	-	22,657	-	-
3 愛知県都市	-	-	-	-	-	-	145,331	-	-
合計	-	-	-	-	-	-	325,147	-	4,367
平成25年度	-	-	-	-	-	-	320,103	-	7,623
平成24年度	-	-	-	-	-	-	315,307	-	10,979

(単位 千円)

貸				方	
剰 余 金 (欠 損 金)				合 計	
資本剰余金	利益剰余金又は欠損金 (△)				
	建設積立金	改良積立金	積立金又は繰越欠損金(△)		
-	-	-	74,728	84,623	1
1,107	-	-	45,980	74,554	2
-	-	-	146,970	202,191	3
-	-	-	196,279	335,072	4
-	-	-	85,805	125,526	5
-	-	-	69,016	98,858	6
-	-	-	132,915	436,840	7
-	-	-	5,628	45,563	8
427	-	-	130,102	160,407	9
-	-	-	46,224	68,705	10
1,534	-	-	933,647	1,632,337	
1,534	-	-	942,743	1,534,045	
1,534	-	-	897,744	1,450,398	

(単位 千円)

貸				方	
剰 余 金 (欠 損 金)				合 計	
資本剰余金	利益剰余金又は欠損金 (△)				
	建設積立金	改良積立金	積立金又は繰越欠損金(△)		
-	-	-	317,867	487,387	1
-	-	-	43,818	68,374	2
-	-	-	554,171	703,250	3
-	-	-	915,856	1,259,010	
-	-	-	824,507	1,170,935	
-	-	-	744,902	1,089,006	

(3) 市町村職員共済組合

組合名	項目	借方									
		流 動					資 産				
		現 金	小口現金	当座預金	普通預金	通知預金	定期預金	金銭信託	有価証券	貸付信託	証券投資信託
1	北海道	-	50	-	154,413	-	-	-	694,065	-	51,806
2	青森	-	-	-	317,279	-	-	-	99,980	-	-
3	岩手	-	-	-	51,861	-	326,000	-	-	-	-
4	宮城	-	-	-	3,576	-	428,000	-	-	-	-
5	秋田	-	-	-	3,204	-	560,000	-	-	-	-
6	山形	-	-	-	8,367	-	376,000	-	-	-	-
7	福島	-	-	-	8,986	-	530,000	-	-	-	-
8	茨城	-	35	-	160,272	-	700,000	-	-	-	-
9	栃木	-	50	-	123,566	-	-	-	579,947	-	-
10	群馬	-	-	-	17,855	-	700,000	-	-	-	-
11	埼玉	-	-	-	174,936	-	230,000	400,000	-	-	-
12	千葉	-	-	-	484,028	-	-	-	999,338	-	-
13	東京	-	50	-	121,161	-	200,000	-	894,511	-	-
14	神奈川	-	-	-	15,088	-	900,000	-	-	-	-
15	新潟	-	-	-	233,043	-	70,016	301,169	-	-	-
16	富山	-	-	-	66,488	-	-	-	128,278	-	126,893
17	石川	-	-	-	71,861	-	25,000	-	80,000	-	90,368
18	福井	-	50	-	1,228	-	128,000	-	89,943	-	50,160
19	山梨	-	-	-	5,391	-	125,000	-	99,995	-	-
20	長野	-	-	-	15,250	-	576,000	-	-	-	-
21	岐阜	-	-	-	65,519	-	-	56,422	324,836	-	-
22	静岡	-	-	-	32,597	-	1,050,000	-	100,000	-	-
23	愛知	-	-	-	8,005	1,061	26,000	-	-	-	728,975
24	三重	-	-	-	37,481	-	290,000	-	-	-	-
25	滋賀	-	50	-	21,853	-	305,000	-	-	-	-
26	京都	-	-	-	36,677	-	240,000	-	-	-	-
27	大阪	-	-	-	170,882	-	650,000	-	-	-	-
28	兵庫	-	-	-	828,572	-	-	-	899,820	-	-
29	奈良	-	50	-	3,196	-	326,500	-	-	-	35,111
30	和歌山	-	-	-	78,856	-	200,000	-	-	-	-
31	鳥取	-	-	-	13,341	-	116,000	-	-	-	-
32	島根	-	-	-	20,685	-	100,000	-	49,980	-	-
33	岡山	-	19	-	54,251	-	500,000	-	-	-	-
34	広島	-	-	-	29,008	-	256,010	-	-	-	-
35	山口	-	50	-	121,545	-	250,000	-	-	-	-
36	徳島	-	-	-	3,916	-	50,000	-	-	-	-
37	香川	-	50	-	74,406	-	200,000	-	-	-	-
38	愛媛	-	-	-	8,183	-	351,000	-	-	-	-
39	高知	-	-	-	106,795	-	-	-	-	-	173,062
40	福岡	-	32	-	27,556	-	400,000	-	-	-	517,678
41	佐賀	-	-	-	2,625	-	188,000	-	-	-	23,459
42	長崎	-	-	-	5,663	-	341,000	-	-	-	-
43	熊本	-	-	-	13,553	-	485,000	-	99,998	-	-
44	大分	-	-	-	83,800	-	400,000	-	-	-	-
45	宮崎	-	-	-	5,165	-	240,000	-	-	-	-
46	鹿児島	-	-	-	34,068	-	750,000	-	-	-	-
47	沖縄	-	-	-	98,936	-	100,000	-	-	-	-
合 計		-	486	-	4,024,991	1,061	13,688,525	757,591	5,140,691	-	1,797,512
平成 25 年度		-	508	-	3,805,950	180,027	13,508,172	752,332	5,350,351	-	1,787,516
平成 24 年度		-	472	-	4,330,544	433,121	12,165,644	748,960	5,149,495	-	1,891,413

(単位 千円)

借 方									
流 動					資 産				
保管有価証券	貯藏品	差入保証金	立替金	仮払金	前渡金	前払費用	未収収益	短期貸付金	未収金
-	-	-	19	-	-	8	3,505	-	70
-	1,029	-	19	-	-	16	155	-	-
-	374	-	14	-	-	-	14	-	-
-	-	-	45	-	-	-	32	-	-
-	-	-	-	-	-	-	184	-	-
-	2,132	-	1	-	-	13	38	-	-
-	-	-	19	2,671	-	-	29	-	-
-	627	-	-	232	-	143	19	-	-
-	-	-	11	-	-	-	-	-	103
-	-	-	-	-	-	-	34	-	-
-	-	-	14	138	-	-	15	-	100
-	-	-	0	-	-	59	9,283	-	2,316
-	462	-	10	-	-	313	2,198	-	38
-	-	-	-	-	-	901	108	-	-
-	68	-	9	583	-	8	8	-	120
-	-	-	-	0	-	-	366	-	-
-	-	-	14	-	-	-	63	-	24
-	-	-	1	-	-	-	310	-	-
-	-	-	11	-	-	-	101	-	19
-	-	-	19	-	-	1,492	246	-	-
-	5,504	-	8	-	-	-	598	-	-
-	-	-	26	-	-	914	213	-	-
-	-	-	29	-	-	-	0	-	-
-	-	-	40	-	-	41	143	-	380
-	5,697	-	1	-	-	1,385	45	-	-
-	-	-	26	-	-	-	1	-	1,021
-	-	-	43	-	-	2,382	205	-	-
-	-	-	3	-	-	113	342	-	-
-	19	-	-	-	-	-	400	-	5
-	-	-	3	-	-	-	389	-	-
-	9	-	4	-	-	-	9	-	12
-	-	-	96	-	-	96	22	-	-
-	-	-	19	-	-	110	176	-	69
-	-	-	216	-	-	-	734	-	-
-	62	-	7	97	-	-	91	-	-
-	-	-	0	-	-	-	3	-	-
-	-	-	-	-	-	19	7	-	-
-	-	-	9	-	-	88	29	-	359
-	3,505	-	-	-	-	880	1	-	-
-	-	-	3	-	-	-	182	-	-
-	98	-	2	-	-	-	11	-	-
-	-	-	25	-	-	-	87	-	-
-	-	-	110	-	-	-	14	-	-
-	19	-	1	-	-	-	228	-	-
-	-	-	-	-	-	-	3	-	-
-	4	-	32	-	-	-	290	-	-
-	-	-	-	-	-	-	33	-	1,833
-	19,606	-	911	3,721	-	8,978	20,964	-	6,469
-	18,960	-	4,089	2,385	30	2,774	26,054	-	4,310
-	19,785	-	1,195	2,455	-	2,117	26,908	-	9,450

業務経理

(3) 市町村職員共済組合

項目 組合名	借 方									
	流動資産	固 定 資 産								
	未達回送金	建 物	借入不動産 附帯施設	構築物	機械及び装置	車両及び運搬具	器具及び備品	土 地	建設仮勘定	借地権
1 北海道	-	-	-	-	-	-	1,492	-	-	-
2 青森	-	-	-	-	-	-	2,667	-	-	-
3 岩手	-	-	2,160	-	-	-	7,212	-	-	-
4 宮城	-	124,232	-	-	-	-	18,039	-	-	-
5 秋田	-	-	-	-	-	-	260	-	-	-
6 山形	-	-	1,329	-	-	-	2,081	-	-	-
7 福島	-	-	-	-	-	-	181	-	-	-
8 茨城	-	-	-	-	-	2,068	3,739	-	-	-
9 栃木	-	627	-	-	-	-	1,546	-	-	-
10 群馬	-	-	-	-	-	-	54	-	-	-
11 埼玉	-	-	-	-	-	0	14,518	-	-	-
12 千葉	-	-	-	-	-	-	37,698	-	-	-
13 東京都	-	534,418	-	-	-	-	0	-	-	-
14 神奈川県	-	-	-	-	-	-	1,126	-	-	-
15 新潟	-	-	-	-	-	-	5,231	-	-	-
16 富山	-	-	-	-	-	-	502	-	-	-
17 石川	-	128,112	-	-	-	-	2,978	-	-	-
18 福井	-	-	-	-	-	-	1,628	-	-	-
19 山梨	-	-	346	-	-	-	1,305	-	-	-
20 長野	-	-	-	-	-	-	14,075	-	-	-
21 岐阜	-	-	-	-	-	-	39	-	-	-
22 静岡	-	-	-	-	-	-	838	-	-	-
23 愛知	-	-	-	-	-	-	277	-	-	-
24 三重	-	-	-	-	-	-	1,366	-	-	-
25 滋賀	-	-	7,882	-	-	1,714	10,450	-	-	-
26 京都	-	-	-	-	-	-	443	-	-	-
27 大阪	-	-	-	-	-	-	-	-	-	-
28 兵庫	-	-	679	-	-	-	8,900	-	-	-
29 奈良	-	-	-	-	-	-	6,578	-	-	-
30 和歌山	-	-	-	-	-	-	2,952	-	-	-
31 鳥取	-	-	-	-	-	-	394	-	-	-
32 島根	-	-	-	-	-	-	17	-	-	-
33 岡山	-	-	-	-	-	-	4,845	-	-	-
34 広島	-	-	-	-	-	-	264	-	-	-
35 山口	-	28,505	-	-	-	-	1,935	-	-	-
36 徳島	-	-	-	-	-	398	10,114	-	-	-
37 香川	-	-	-	-	-	882	3,255	-	-	-
38 愛媛	-	-	-	-	-	-	864	-	-	-
39 高知	-	-	-	-	-	-	16,240	-	-	-
40 福岡	-	-	-	-	-	-	534	-	-	-
41 佐賀	-	-	-	-	-	1,866	3,346	-	-	-
42 長崎	-	285,193	-	11,366	-	-	22,391	-	-	-
43 熊本	-	-	-	-	-	-	19,229	-	-	-
44 大分	-	-	-	-	-	-	-	-	-	-
45 宮崎	-	-	-	-	-	-	343	-	-	-
46 鹿児島	-	-	-	-	-	-	1,129	-	-	-
47 沖縄	-	-	-	-	-	-	2	-	-	-
合 計	-	1,101,087	12,395	11,366	-	6,929	233,080	-	-	-
平成25年度	-	850,147	14,370	-	-	3,988	167,544	-	-	-
平成24年度	-	885,873	16,597	-	-	2,466	182,544	-	-	-

(単位 千円)

借 方				貸 方						
固 定 資 産			繰延資産	合 計	流 動 負 債					
電話加入権	敷金及び保証金	加入金	開発費		短期借入金	未払消費税	未払金	未払費用	預り金	
-	-	-	-	905,428	-	-	18,352	2,558	38	1
-	-	-	-	421,144	-	-	-	266	1,519	2
-	7,840	-	580	396,054	-	-	1,146	87	13	3
-	-	-	-	573,924	-	-	1	-	34	4
43	-	-	-	563,691	-	-	-	400	607	5
20	-	-	-	389,981	-	-	784	469	2,609	6
127	-	-	-	542,013	-	-	11	-	953	7
-	11	-	-	867,147	-	5	9,976	5,783	912	8
154	-	-	-	706,004	-	-	8,691	491	341	9
-	-	-	-	717,942	-	-	-	189	773	10
-	-	-	-	819,721	-	-	35,968	8,694	2,049	11
-	-	-	42,162	1,574,884	-	-	59,898	910	293	12
67	-	-	-	1,753,228	-	-	11,027	1,210	207	13
-	-	-	-	917,223	-	-	11,981	3,015	61	14
33	-	-	-	610,288	-	-	2,563	1,800	1,189	15
47	-	-	-	322,573	-	-	6,062	1,250	-	16
-	-	-	-	398,420	-	-	21	56	659	17
-	-	-	-	271,320	-	-	20	264	60	18
-	-	-	-	232,169	-	-	375	374	28	19
-	117,903	-	-	724,986	-	-	458	1,044	28	20
37	-	-	-	452,963	-	-	11,150	208	924	21
-	35	-	-	1,184,622	-	-	14,184	3,360	22	22
-	-	-	-	764,349	-	-	13,022	741	1,091	23
86	-	-	-	329,536	-	143	8,479	256	293	24
-	15	-	3,055	357,146	-	17	6,640	959	45	25
-	-	-	-	278,168	-	-	15,679	160	-	26
-	-	-	-	823,512	-	-	23,538	765	4,468	27
-	-	-	-	1,738,428	-	-	14,604	2,938	647	28
362	-	-	-	372,220	-	-	5,502	1,727	408	29
50	-	-	-	282,249	-	-	284	89	77	30
-	-	-	-	129,768	-	-	25	431	2,133	31
143	-	-	-	171,038	-	-	13,282	4,635	395	32
-	-	-	-	559,489	-	-	1,364	366	1,017	33
-	9,855	-	15,745	311,832	-	-	8,882	397	3,301	34
-	-	-	-	402,292	-	-	6,919	516	939	35
-	1,560	-	-	65,992	-	-	4,042	-	318	36
-	-	-	-	278,619	-	-	5,262	534	812	37
-	-	-	-	360,533	-	-	5,873	392	64	38
-	240	-	-	300,724	-	387	4,894	698	512	39
-	11,200	-	-	957,185	-	-	9,729	-	901	40
25	-	-	-	219,431	-	-	-	555	272	41
8	171	-	-	665,905	-	-	25	507	1,254	42
-	-	-	-	617,905	-	-	1,181	1,719	69	43
-	-	-	-	484,049	-	-	4,945	369	607	44
-	-	-	800	246,311	-	-	69	277	168	45
-	-	-	-	785,522	-	41	58	551	654	46
-	-	-	-	200,804	-	-	7,344	523	462	47
1,201	148,830	-	62,342	27,048,734	-	593	354,312	52,531	34,223	
1,322	142,311	-	18,170	26,641,311	-	637	303,137	66,672	33,454	
1,405	135,960	-	26,608	26,033,011	-	1,328	321,548	134,574	32,798	

業務経理

(3) 市町村職員共済組合

組合名	貸 方								
	流 動 負 債				固 定 負 債				
	受入保証金	前受収益	仮受金	預り有価証券	長期借入金	土地移換償還金	退職給与引当金	災害補てん金 引当金	特別修繕金 引当金
1 北海道	-	-	-	-	-	-	341,876	-	-
2 青森	-	-	-	-	-	-	258,356	-	-
3 岩手	-	-	-	-	-	-	156,987	-	-
4 宮城	-	-	-	-	-	-	191,595	-	-
5 秋田	-	-	-	-	-	-	165,856	-	-
6 山形	-	-	-	-	-	-	80,661	-	-
7 福島	947	-	-	-	-	-	160,000	-	-
8 茨城	-	-	-	-	-	-	139,569	-	-
9 栃木	-	-	-	-	-	-	103,307	-	24,244
10 群馬	-	-	-	-	-	-	233,451	-	-
11 埼玉	-	-	-	-	-	-	230,202	-	-
12 千葉	-	-	-	-	-	-	242,770	-	-
13 東京都	-	-	-	-	-	-	230,343	-	-
14 神奈川県	-	-	-	-	-	-	329,081	-	-
15 新潟	-	-	-	-	-	-	177,643	-	-
16 富山	-	-	-	-	-	-	42,444	-	-
17 石川	-	-	-	-	-	-	90,559	-	-
18 福井	-	-	-	-	-	-	126,928	-	-
19 山梨	-	-	-	-	-	-	60,620	-	-
20 長野	-	-	-	-	-	-	453,400	-	-
21 岐阜	-	-	-	-	-	-	198,013	-	-
22 静岡県	-	-	-	-	-	-	147,045	-	-
23 愛知	-	-	-	-	-	-	263,240	-	-
24 三重	-	45	-	-	-	-	160,850	-	-
25 滋賀	-	-	-	-	-	-	140,265	-	-
26 京都	-	-	15	-	-	-	133,835	-	-
27 大阪	-	-	-	-	-	-	260,169	-	-
28 兵庫	-	-	-	-	-	-	289,536	-	-
29 奈良	-	-	-	-	-	-	117,161	-	-
30 和歌山	-	-	-	-	-	-	94,978	-	-
31 鳥取	-	-	5	-	-	-	93,049	-	-
32 島根	-	-	31	-	-	-	49,649	-	-
33 岡山	-	-	-	-	-	-	133,562	-	-
34 広島	1,231	-	-	-	-	-	181,024	-	-
35 山口	-	-	-	-	-	-	150,515	-	-
36 徳島	-	-	-	-	-	-	15,088	-	-
37 香川	-	-	-	-	-	-	97,439	-	-
38 愛媛	-	-	-	-	-	-	187,160	-	-
39 高知	-	-	-	-	-	-	121,914	-	-
40 福岡	-	-	-	-	-	-	452,556	-	-
41 佐賀	-	-	-	-	-	-	84,879	-	-
42 長崎	-	-	-	-	-	-	45,190	-	-
43 熊本	-	-	-	-	-	-	194,113	-	-
44 大分	-	-	-	-	-	-	73,761	-	-
45 宮崎	-	-	-	-	-	-	97,150	-	-
46 鹿児島	-	-	-	-	-	-	173,844	-	-
47 沖縄	-	-	-	-	-	-	101,385	-	-
合 計	2,178	45	52	-	-	-	7,873,021	-	24,244
平成 25 年度	1,231	45	49	-	7,700	-	8,143,919	-	24,244
平成 24 年度	1,231	45	49	-	15,177	-	8,384,116	-	24,244

(単位 千円)

貸 方				合 計	
剰 余 金 (欠 損 金)			利益剰余金又は欠損金 (△)		
資本剰余金	建設積立金	改良積立金			
-	-	-	542,604	905,428	1
-	-	-	161,003	421,144	2
-	-	-	237,821	396,054	3
40,923	-	78,238	263,133	573,924	4
-	-	-	396,829	563,691	5
-	-	-	305,458	389,981	6
-	-	-	380,101	542,013	7
-	-	-	710,902	867,147	8
20,889	-	-	548,040	706,004	9
-	-	-	483,530	717,942	10
-	-	-	542,807	819,721	11
-	-	-	1,271,013	1,574,884	12
-	-	-	1,510,441	1,753,228	13
-	-	-	573,086	917,223	14
-	-	-	427,094	610,288	15
-	-	-	272,818	322,573	16
-	-	-	307,125	398,420	17
-	-	-	144,048	271,320	18
-	-	-	170,771	232,169	19
-	-	-	270,056	724,986	20
-	-	-	242,669	452,963	21
-	-	-	1,020,011	1,184,622	22
-	-	-	486,255	764,349	23
-	-	-	159,470	329,536	24
-	-	-	209,221	357,146	25
40	-	-	128,439	278,168	26
-	-	-	534,571	823,512	27
-	-	-	1,430,703	1,738,428	28
-	-	-	247,422	372,220	29
-	-	-	186,822	282,249	30
-	-	-	34,125	129,768	31
-	-	-	103,047	171,038	32
-	-	-	423,181	559,489	33
-	-	-	116,998	311,832	34
52,183	-	20,000	171,221	402,292	35
-	-	-	46,544	65,992	36
-	-	-	174,572	278,619	37
-	-	-	167,042	360,533	38
647	-	-	171,671	300,724	39
-	-	-	493,998	957,185	40
-	-	-	133,724	219,431	41
-	-	-	618,928	665,905	42
-	-	-	420,823	617,905	43
-	-	-	404,368	484,049	44
-	-	-	148,647	246,311	45
100	-	-	610,274	785,522	46
-	-	-	91,090	200,804	47
114,782	-	98,238	18,494,515	27,048,734	
114,782	-	106,149	17,839,291	26,641,311	
114,782	-	106,149	16,896,971	26,033,011	

12 業務経理損益計算書

(1) 指定都市職員共済組合

組合名	借 方									
	経 常					費 用				
	役員報酬	職員給与	社会保険負担金	厚生費	旅 費	事務費	賃 金	委託費	委託管理費	光熱水料
1 札幌市	566	6,787	-	-	1,981	10,586	-	55,371	-	-
2 川崎市	39	23,573	-	-	283	12,098	-	95,358	-	-
3 横浜市	162	287	-	-	-	21,119	1,720	117,687	-	-
4 名古屋市	134	67,103	-	40	2,037	13,921	22,827	135,490	-	1,269
5 京都市	94	1,741	-	-	1,695	13,535	-	102,463	-	-
6 大阪市	185	11,673	-	42	1,608	18,508	-	110,566	-	-
7 神戸市	22	21,520	-	47	1,969	15,504	-	119,734	-	-
8 広島市	33	5,720	-	47	1,435	9,428	3,227	84,886	-	123
9 北九州市	105	15,651	-	37	2,356	8,542	-	78,794	-	-
10 福岡市	39	11,991	-	30	2,000	9,513	-	84,183	-	-
合 計	1,379	166,045	-	243	15,364	132,756	27,775	984,533	-	1,391
平成 25 年度	1,515	182,922	-	265	16,370	147,500	22,135	590,955	-	1,233
平成 24 年度	998	218,950	-	437	11,251	139,474	17,355	528,130	-	1,207

(2) 都市職員共済組合

組合名	借 方									
	経 常					費 用				
	役員報酬	職員給与	社会保険負担金	厚生費	旅 費	事務費	賃 金	委託費	委託管理費	光熱水料
1 北海道都市	230	140,442	-	176	5,926	16,154	4,005	263	1,418	600
2 仙台市	60	34,732	-	168	856	8,032	-	5,995	-	-
3 愛知県都市	230	134,849	-	205	3,046	16,255	7,932	5,216	3,156	-
合 計	520	310,023	-	549	9,828	40,441	11,936	11,474	4,574	600
平成 25 年度	520	291,853	-	511	8,356	42,978	11,892	9,061	7,432	555
平成 24 年度	520	310,803	-	504	8,545	43,089	8,502	7,735	6,340	544

(単位 千円)

借 方										
経		常			費			用		
燃料費	被服費	修繕費	洗濯費	賃借料	管理費	保険料	消耗器具費	調査研究費	普及費	
-	-	-	-	1,533	-	10	-	-	1,599	1
-	-	-	-	5,271	-	-	-	-	2,182	2
-	-	426	-	11,997	-	2	-	100	4,553	3
-	-	65	-	22,778	-	-	-	-	35,749	4
-	-	135	-	6,523	-	-	-	-	3,242	5
-	-	-	-	1,796	-	-	-	-	9,794	6
-	66	16	-	3,533	-	-	-	-	580	7
-	-	-	-	4,519	-	-	-	-	2,302	8
-	-	397	-	3,340	-	-	-	-	1,657	9
-	-	-	-	8,548	-	-	-	-	157	10
-	66	1,039	-	69,838	-	11	-	100	61,815	
-	38	383	-	46,304	-	2	-	84	63,416	
-	48	260	-	46,133	-	5	-	63	52,372	

(単位 千円)

借 方										
経		常			費			用		
燃料費	被服費	修繕費	洗濯費	賃借料	管理費	保険料	消耗器具費	調査研究費	普及費	
1,196	-	68	-	2,182	-	33	-	98	1,882	1
-	-	-	-	1,927	-	-	-	-	-	2
-	-	106	-	8,763	-	-	-	-	2,875	3
1,196	-	174	-	12,872	-	33	-	98	4,757	
1,279	-	76	-	13,316	-	37	-	102	4,993	
1,264	-	65	-	13,112	-	33	-	88	3,019	

業務経理

(1) 指定都市職員共済組合

項目 組合名	借 方											
	経 常					費 用						
	広告費	諸謝金	食糧費	負担金	消費税	交際費	選挙費	分担金	公租公課等	連 合 会 分 担 金	事務費負担 金 払込金	
1 札幌市	-	-	-	2,981	-	-	-	-	-	-	22,902	-
2 川崎市	-	-	-	9,387	-	-	8	-	-	-	8,692	-
3 横浜市	-	392	-	667	-	-	-	-	-	-	30,121	-
4 名古屋市	-	214	-	24,285	-	-	-	-	-	-	28,236	-
5 京都市	-	270	-	869	-	-	-	-	-	-	15,604	-
6 大阪市	-	66	-	2,787	-	-	-	-	-	-	36,154	-
7 神戸市	-	849	-	6,513	-	-	-	-	-	-	17,382	-
8 広島市	-	97	-	2,042	-	-	-	-	-	-	12,922	-
9 北九州市	-	89	-	2,808	-	-	-	-	-	-	9,395	-
10 福岡市	-	495	-	8,881	-	-	-	-	-	-	11,553	-
合 計	-	2,471	-	61,220	-	-	8	-	-	-	192,961	-
平成 25 年度	-	1,962	-	62,062	2,455	-	-	-	-	-	83,344	-
平成 24 年度	-	2,007	3	65,654	2,141	-	7	-	-	-	75,536	-

(2) 都市職員共済組合

項目 組合名	借 方											
	経 常					費 用						
	広告費	諸謝金	食糧費	負担金	消費税	交際費	選挙費	分担金	公租公課等	連 合 会 分 担 金	事務費負担 金 払込金	
1 北海道都市	-	625	-	23,747	2,686	-	-	-	-	-	-	76,272
2 仙台市	-	-	-	5,370	-	-	-	-	-	-	-	28,574
3 愛知県都市	-	-	1	20,933	3,377	5	176	-	-	-	-	122,865
合 計	-	625	1	50,050	6,063	5	176	-	-	-	-	227,712
平成 25 年度	-	462	1	54,463	4,238	10	-	-	-	-	-	213,914
平成 24 年度	-	741	-	55,910	3,921	-	101	-	-	-	-	208,342

(単位 千円)

借 方												
経 常 費 用												
構 成 組 合	信 託 等 売 買	雑	費	減 価 償 却 費	災 害 補 て ん 引 当 金 繰 入	特 別 修 繕 引 当 金 繰 入	支 払 利 息	開 発 費 償 却	有 価 証 券 売 却 損	有 価 証 券 評 価 損	償 還 差 損	
-	-	-	34	-	-	-	-	-	-	-	-	1
-	-	-	25	-	-	-	-	-	-	-	-	2
-	-	-	146	134	-	-	-	-	-	-	-	3
-	-	-	-	445	-	-	-	-	-	-	-	4
-	-	-	-	2	-	-	-	-	-	-	-	5
-	-	-	-	13	-	-	-	-	-	-	-	6
-	-	-	-	177	-	-	-	-	-	-	-	7
-	-	-	-	29	-	-	-	-	-	-	-	8
-	-	-	-	173	-	-	-	10,221	-	-	-	9
-	-	-	21	7	-	-	-	-	-	-	-	10
-	-	-	225	979	-	-	-	10,221	-	-	-	
-	-	-	203	996	-	-	-	9,591	-	-	-	
-	-	-	185	2,317	-	-	-	8,811	-	-	-	

(単位 千円)

借 方												
経 常 費 用												
構 成 組 合	信 託 等 売 買	雑	費	減 価 償 却 費	災 害 補 て ん 引 当 金 繰 入	特 別 修 繕 引 当 金 繰 入	支 払 利 息	開 発 費 償 却	有 価 証 券 売 却 損	有 価 証 券 評 価 損	償 還 差 損	
-	-	-	785	33	-	-	-	-	-	-	-	1
-	-	-	14	97	-	-	-	-	-	-	-	2
-	-	-	38	2	-	-	-	-	-	-	-	3
-	-	-	837	131	-	-	-	-	-	-	-	
-	-	-	518	444	-	-	-	-	-	-	-	
-	-	-	490	411	-	-	-	-	-	-	-	

業
務
経
理

(1) 指定都市職員共済組合

項目 組合名	借 方							貸 方			
	経常費用		特 別 損 失			当期利益金	合 計	経 常 収 益			
	承継差損	雑 損	前期損益 修正損	固定資産 売却損	固定資産 除却損	固定資産 評価		当期利益金	組合分担金	負担金	構成組合事務 費負担金払込 金
1 札幌市	-	-	-	-	-	-	-	104,351	-	58,129	-
2 川崎市	-	-	-	-	-	-	-	156,917	-	81,166	-
3 横浜市	-	-	-	-	-	-	635	190,147	-	127,723	-
4 名古屋市	-	-	189	-	-	-	18,610	373,393	-	258,066	-
5 京都市	-	-	-	-	-	-	23,670	169,842	-	114,211	-
6 大阪市	-	-	-	-	-	-	18,082	211,274	-	141,398	-
7 神戸市	-	-	-	-	0	-	39,516	227,428	-	159,240	-
8 広島市	-	-	-	-	-	-	62	126,871	-	85,743	-
9 北九州市	-	-	3	-	-	-	-	133,568	-	70,972	-
10 福岡市	-	-	-	-	-	-	-	137,418	-	62,476	-
合 計	-	-	192	-	0	-	100,575	1,831,208	-	1,159,125	-
平成 25 年度	-	69	623	-	1,029	-	106,310	1,341,767	-	867,995	-
平成 24 年度	-	-	61	-	0	-	135,494	1,308,898	-	882,349	-

(2) 都市職員共済組合

項目 組合名	借 方							貸 方			
	経常費用		特 別 損 失			当期利益金	合 計	経 常 収 益			
	承継差損	雑 損	前期損益 修正損	固定資産 売却損	固定資産 除却損	固定資産 評価		当期利益金	組合分担金	負担金	構成組合事務 費負担金払込 金
1 北海道都市	-	-	-	-	-	-	-	278,821	-	171,518	-
2 仙台市	-	-	-	-	-	-	990	86,815	-	38,907	-
3 愛知県都市	-	-	-	-	-	-	93,712	423,743	-	276,512	-
合 計	-	-	-	-	-	-	94,702	789,379	-	486,937	-
平成 25 年度	-	-	-	-	-	-	88,896	755,906	-	462,424	-
平成 24 年度	-	-	-	-	17	-	90,740	764,834	-	445,169	-

(単位 千円)

貸 方										
経		常			収			益		
地共済連 合会負 担金	払込金	雑収入	補助金	寄附金	連合会交付金	災害補てん 引当金戻入	特別修繕 引当金戻入	利息及び配当金	賃貸料	有価証券売却益
-	-	451	-	-	-	-	-	45	-	-
-	-	78	-	-	-	-	-	59	-	-
-	-	1,155	-	-	-	-	-	41	-	-
-	-	206	-	-	-	-	-	2,282	-	-
-	-	620	-	-	-	-	-	20	-	-
-	-	1,794	-	-	-	-	-	-	-	-
-	-	113	-	-	-	-	-	-	-	-
-	-	62	-	-	-	-	-	-	-	-
-	-	57	-	-	-	-	-	-	-	-
-	-	748	-	-	-	-	-	-	-	-
-	-	5,285	-	-	-	-	-	2,446	-	-
-	-	4,701	-	-	-	-	-	2,428	-	-
-	-	4,653	-	-	-	-	-	2,421	-	-

1
2
3
4
5
6
7
8
9
10

(単位 千円)

貸 方										
経		常			収			益		
地共済連 合会負 担金	払込金	雑収入	補助金	寄附金	連合会交付金	災害補てん 引当金戻入	特別修繕 引当金戻入	利息及び配当金	賃貸料	有価証券売却益
-	-	-	-	-	56,626	-	-	14,942	-	-
-	-	5	25,402	-	9,667	-	-	-	-	-
-	-	72	-	-	92,056	-	-	3,974	-	-
-	-	78	25,402	-	158,349	-	-	18,916	-	-
-	-	79	19,312	-	156,807	-	-	17,813	-	-
-	-	75	24,633	-	181,889	-	-	24,111	-	-

1
2
3業
務
経
理

(1) 指定都市職員共済組合

項目 組合名	貸				入 金			方		
	経 常 収 益				繰 入			特 別 利 益		
	有価証券評価益	償還差益	承継差益	雑 益	短期経理より繰入	長期経理より繰入	第一預託金管理経理より繰入	前期損益修正益	固定資産売却益	固定資産評価益
1 札幌市	-	-	-	-	10,764	17,223	-	-	-	-
2 川崎市	-	-	-	-	15,032	24,056	-	9	-	-
3 横浜市	-	-	-	-	23,553	37,674	-	1	-	-
4 名古屋市	-	-	-	-	47,839	64,910	-	89	-	-
5 京都市	-	-	-	-	21,150	33,840	-	-	-	-
6 大阪市	-	-	-	-	26,185	41,896	-	-	-	-
7 神戸市	-	-	-	-	27,569	40,506	-	-	-	-
8 広島市	-	-	-	-	10,920	30,146	-	-	-	-
9 北九州市	-	-	-	-	13,208	21,028	-	-	-	-
10 福岡市	-	-	-	-	20,060	27,023	-	-	-	-
合 計	-	-	-	-	216,280	338,302	-	100	-	-
平成 25 年度	-	-	-	-	156,185	249,051	-	95	-	-
平成 24 年度	-	-	-	-	160,670	251,181	-	6,318	-	-

(2) 都市職員共済組合

項目 組合名	貸				入 金			方		
	経 常 収 益				繰 入			特 別 利 益		
	有価証券評価益	償還差益	承継差益	雑 益	短期経理より繰入	長期経理より繰入	第一預託金管理経理より繰入	前期損益修正益	固定資産売却益	固定資産評価益
1 北海道都市	-	-	-	610	31,770	-	-	-	-	-
2 仙台市	-	-	-	-	12,834	-	-	-	-	-
3 愛知県都市	-	135	-	-	50,994	-	-	-	-	-
合 計	-	135	-	610	95,599	-	-	-	-	-
平成 25 年度	-	282	-	609	89,286	-	-	2	-	-
平成 24 年度	-	-	-	695	86,644	-	-	-	-	-

(単位 千円)

貸 方		
当期損失金	合 計	
当期損失金		
17,739	104,351	1
36,518	156,917	2
-	190,147	3
-	373,393	4
-	169,842	5
-	211,274	6
-	227,428	7
-	126,871	8
28,303	133,568	9
27,110	137,418	10
109,671	1,831,208	
61,312	1,341,767	
1,306	1,308,898	

(単位 千円)

貸 方		
当期損失金	合 計	
当期損失金		
3,354	278,821	1
-	86,815	2
-	423,743	3
3,354	789,379	
9,291	755,906	
1,618	764,834	

(3) 市町村職員共済組合

項目 組合名	借 方									
	経		常			費			用	
	役員報酬	職員給与	社会保険負担金	厚生費	旅 費	事務費	賃 金	委託費	委託管理費	光熱水料
1 北海道	230	201,670	-	693	11,458	29,399	4,449	35,167	-	409
2 青森	230	144,626	-	152	3,267	9,049	-	4,272	1,593	4,565
3 岩手	150	90,072	-	80	3,057	12,029	-	19,231	1,454	1,831
4 宮城	230	137,507	-	371	3,042	9,543	-	4,563	1,173	551
5 秋田	220	97,461	-	176	4,842	13,160	-	6,534	-	747
6 山形	180	106,924	-	100	2,342	9,891	-	1,449	314	368
7 福島	230	147,516	-	145	2,748	17,173	-	3,493	410	664
8 茨城	230	166,052	-	160	2,252	15,636	-	4,124	3,505	332
9 栃木	230	87,454	-	59	2,133	11,189	-	2,031	1,391	267
10 群馬	230	142,564	-	216	1,440	14,906	-	14,286	-	978
11 埼玉	230	251,331	-	149	1,646	47,317	-	74,911	7,298	-
12 千葉	230	229,378	-	153	2,232	44,426	-	46,371	29,877	14,789
13 東京	139	187,688	-	390	970	19,722	1,044	10,535	687	-
14 神奈川	230	197,954	-	230	786	15,530	-	10,602	-	1,263
15 新潟	230	162,076	-	217	3,915	21,198	-	6,442	461	-
16 富山	230	68,787	-	113	1,993	12,510	14,550	4,884	-	-
17 石川	230	94,697	-	100	2,871	7,453	-	486	-	-
18 福井	230	81,200	-	68	1,510	4,528	-	1,490	-	-
19 山梨	220	85,139	-	91	1,213	5,398	-	1,722	338	383
20 長野	230	223,538	-	223	2,534	20,556	84	9,860	2,064	302
21 岐阜	210	128,059	-	154	3,346	21,693	7,744	6,261	1,409	190
22 静岡	230	162,139	-	220	2,951	32,914	-	-	19,329	1,444
23 愛知	230	171,610	-	146	2,884	22,742	-	19,304	-	352
24 三重	230	131,795	-	127	2,750	13,551	2,223	10,227	1,764	1,373
25 滋賀	230	116,838	-	62	2,340	6,256	-	4,403	1,599	-
26 京都	228	110,903	-	113	1,647	7,038	-	4,223	-	182
27 大阪	170	247,835	-	355	3,007	34,623	-	51,413	1,915	5,026
28 兵庫	230	185,047	-	344	3,871	22,641	-	31,349	8,285	537
29 奈良	150	73,419	-	134	2,142	3,683	17,874	1,844	942	-
30 和歌山	230	96,263	-	104	3,214	7,715	-	5,092	-	574
31 鳥取	200	65,322	-	46	1,712	3,446	-	1,067	-	-
32 島根	150	85,226	-	134	1,836	5,414	-	6,020	-	159
33 岡山	80	133,641	-	262	3,745	10,795	-	2,289	-	958
34 広島	180	152,418	-	270	2,624	13,939	3,203	4,231	-	688
35 山口	230	135,482	-	172	4,906	12,391	-	3,238	3,181	-
36 徳島	230	77,787	-	89	1,842	4,986	-	297	2,651	343
37 香川	230	68,642	-	127	3,146	10,076	3,396	2,744	389	982
38 愛媛	230	113,154	-	153	1,729	8,217	41	4,114	-	-
39 高知	229	80,442	-	59	4,295	7,479	-	240	1,284	160
40 福岡	220	169,793	-	138	2,830	15,544	-	8,447	-	-
41 佐賀	120	74,005	-	84	2,571	6,498	-	102	-	725
42 長崎	160	77,726	-	91	4,589	16,709	6,121	16,428	256	929
43 熊本	220	136,438	-	173	2,622	16,100	-	8,338	-	843
44 大分	220	74,027	-	184	2,688	11,760	-	3,670	-	-
45 宮崎	230	81,662	-	132	1,571	2,811	-	2,530	1,476	254
46 鹿児島	180	132,113	-	148	4,845	20,364	-	-	3,200	-
47 沖縄	220	91,322	-	100	4,889	10,987	-	2,951	2,749	1,479
合 計	9,826	6,076,742	-	8,005	136,841	690,990	60,729	463,273	100,998	44,648
平成 25 年度	9,800	6,035,339	-	7,627	117,023	684,202	56,473	373,764	96,743	42,303
平成 24 年度	9,848	6,269,153	-	7,445	130,044	696,351	57,129	448,572	100,004	37,869

(単位 千円)

借 方										
経 常 費 用										
燃料費	被服費	修繕費	洗濯費	賃借料	管理費	保険料	消耗器具費	調査研究費	普及費	
-	-	-	-	42,191	-	-	-	892	5,820	1
-	-	47	-	9,843	-	205	-	89	2,538	2
-	-	36	-	21,076	-	-	-	58	2,602	3
10	-	6,747	-	4,012	-	-	-	-	944	4
-	-	-	-	12,858	-	-	-	-	5,412	5
37	-	88	-	6,192	-	-	-	-	1,296	6
16	-	164	-	20,330	-	-	-	-	9,049	7
191	-	1,130	-	20,269	-	49	-	-	7,879	8
80	-	-	-	5,258	-	57	-	-	2,012	9
-	-	-	-	19,310	-	-	-	50	6,671	10
-	-	68	-	123,940	-	346	-	-	18,144	11
22	1,471	-	-	44,278	-	90	-	-	18,372	12
-	-	566	-	1,697	-	560	-	-	1,576	13
-	-	60	-	13,562	-	-	-	-	11,120	14
-	282	34	-	28,781	-	5	-	-	9,317	15
-	-	28	-	17,951	-	-	-	-	4,637	16
-	185	593	-	143	-	-	-	247	1,796	17
-	-	100	-	5,956	-	17	-	11	1,436	18
-	-	-	-	5,280	-	16	-	-	2,300	19
87	-	41,947	-	12,519	-	171	-	-	2,734	20
-	-	641	-	10,804	-	-	-	-	10,651	21
24	-	32	-	7,582	-	636	-	79	25,840	22
-	-	-	-	8,495	-	-	-	7	8,316	23
-	-	39	-	8,717	-	3	-	-	7,052	24
46	-	43	-	4,114	-	28	-	-	1,011	25
-	-	-	-	3,822	-	1	-	-	2,391	26
-	-	-	-	25,334	-	62	-	-	3,922	27
-	-	6	-	16,998	-	-	-	-	12,184	28
16	-	279	-	1,918	-	18	-	-	4,032	29
-	181	-	-	2,080	-	3	-	-	7,006	30
-	-	2	-	7,734	-	-	-	-	961	31
20	-	65	-	6,266	-	-	-	-	1,346	32
-	-	-	-	18,093	-	-	-	62	8,056	33
-	-	-	-	13,959	-	150	-	-	4,344	34
99	-	25	-	2,489	-	-	-	-	4,125	35
13	-	241	-	8,208	-	-	-	-	2,606	36
23	-	244	-	8,389	-	18	-	-	1,254	37
71	-	34	-	13,308	-	175	-	-	4,178	38
-	-	2,075	-	14,386	-	53	-	-	1,061	39
-	-	-	-	12,288	-	-	-	-	7,078	40
45	-	93	-	3,733	-	49	-	149	1,302	41
-	17	-	-	6,164	-	41	-	-	2,432	42
-	-	-	-	16,623	-	-	-	-	5,315	43
-	-	63	-	10,126	-	40	-	-	1,290	44
28	-	-	-	3,850	-	-	-	-	635	45
-	-	9	-	20,374	-	-	-	344	1,555	46
-	-	-	-	8,762	-	-	-	-	4,147	47
827	2,137	55,496	-	680,062	-	2,793	-	1,989	249,744	
1,023	622	3,877	34	664,489	-	2,310	-	1,679	242,228	
1,112	538	5,361	-	655,021	-	2,420	-	3,336	241,746	

業務経理

(3) 市町村職員共済組合

項目 組合名	借 方										
	経 常					費 用					
	広告費	諸謝金	食糧費	負担金	消費税	交際費	選挙費	分担金	公租公課等	連合会金	事務費負担金 払込金
1 北海道	-	240	1,318	35,164	7,015	-	1,181	-	-	-	179,137
2 青森	-	918	81	30,407	2,570	20	272	-	-	-	89,715
3 岩手	-	5	-	18,002	3,721	20	171	-	-	-	70,232
4 宮城	-	49	15	29,205	3,347	30	300	-	-	-	85,834
5 秋田	-	324	21	17,677	-	-	31	-	-	-	69,542
6 山形	-	435	40	32,877	1,746	-	78	-	-	-	75,307
7 福島	-	-	13	27,026	1,689	79	497	-	-	-	101,878
8 茨城	-	-	13	25,157	5,031	-	740	-	-	-	118,558
9 栃木	-	-	46	18,800	2,417	-	231	-	-	-	80,386
10 群馬	-	-	-	25,031	-	30	31	-	-	-	98,625
11 埼玉	-	-	205	35,670	13,270	-	1,177	-	-	-	248,243
12 千葉	-	120	409	40,824	14,382	30	671	-	-	-	245,930
13 東京	-	-	-	33,174	3,013	-	64	-	-	-	130,996
14 神奈川	-	10	11	29,649	4,138	-	133	-	-	-	144,032
15 新潟	-	120	-	27,509	5,991	5	113	-	-	-	119,265
16 富山	-	-	-	14,179	-	-	184	-	-	-	62,874
17 石川	-	-	3	16,718	1,383	14	332	-	-	-	65,507
18 福井	-	30	1	13,507	-	-	-	-	-	-	45,763
19 山梨	-	-	89	14,262	1,453	10	250	-	-	-	50,860
20 長野	-	1,235	84	33,166	8,672	45	139	-	-	-	126,095
21 岐阜	-	250	49	24,763	-	-	237	-	-	-	103,400
22 静岡	-	667	144	26,184	7,501	-	442	-	-	-	170,591
23 愛知	-	150	28	28,076	5,067	15	314	-	-	-	108,468
24 三重	-	55	51	21,675	143	-	108	-	-	-	93,168
25 滋賀	-	-	129	17,328	2,735	-	52	-	-	-	75,329
26 京都	-	-	9	19,339	1,678	-	284	-	-	-	62,668
27 大阪	-	50	2	39,565	9,882	-	79	-	-	-	224,317
28 兵庫	-	800	11	28,593	8,082	10	233	-	-	-	174,579
29 奈良	-	-	19	16,130	1,541	-	240	-	-	-	65,943
30 和歌山	-	518	18	23,492	-	-	231	-	-	-	64,877
31 鳥取	-	-	15	11,908	720	-	12	-	-	-	35,197
32 島根	-	-	-	15,249	-	20	337	-	-	-	47,944
33 岡山	-	-	179	26,185	2,421	-	79	-	-	-	87,925
34 広島	-	-	-	24,581	4,442	-	77	-	-	-	87,394
35 山口	-	600	264	21,094	2,688	-	245	-	-	-	76,246
36 徳島	-	-	20	13,854	1,416	40	122	-	-	-	44,749
37 香川	-	230	8	12,182	1,875	-	10	-	-	-	50,096
38 愛媛	-	226	3	19,749	1,290	-	589	-	-	-	70,406
39 高知	-	-	18	17,410	3,197	-	439	-	-	-	49,516
40 福岡	-	-	66	32,282	-	-	46	-	-	-	105,512
41 佐賀	-	240	1	12,597	-	25	143	-	-	-	43,860
42 長崎	-	-	8	16,004	-	-	77	-	-	-	69,778
43 熊本	-	-	39	25,472	-	-	80	-	-	-	97,568
44 大分	-	-	11	39,700	-	-	-	-	-	-	58,684
45 宮崎	-	150	-	16,322	969	-	139	-	-	-	53,216
46 鹿児島	-	-	35	25,136	2,492	-	143	-	-	-	88,155
47 沖縄	-	-	4	14,289	1,319	-	213	-	-	-	63,603
合 計	-	7,422	3,479	1,107,162	139,299	393	11,563	-	-	-	4,481,968
平成 25 年度	-	7,454	2,768	1,057,928	77,301	487	650	-	-	-	4,327,990
平成 24 年度	170	8,573	3,770	1,081,380	87,738	607	11,472	-	-	-	4,217,998

(単位 千円)

借 方											
経		常				用					
構成	組合	雑	減価償却費	災害補てん 引当金繰入	特別修繕 引当金繰入	支払利息	開発費償却	有価証券売却損	有価証券評価損	償還差損	
-	-	2,781	156	-	-	-	-	-	-	-	1
-	-	472	1,023	-	-	-	-	-	-	-	2
-	-	597	2,057	-	-	-	10	-	-	-	3
-	-	23	3,494	-	-	-	-	-	-	-	4
-	-	31	78	-	-	-	-	-	-	-	5
-	-	423	767	-	-	-	-	-	-	-	6
-	-	1	77	-	-	-	-	-	-	-	7
-	-	545	1,924	-	-	-	-	-	-	-	8
-	-	97	438	-	-	-	-	-	-	-	9
-	-	75	27	-	-	-	-	-	-	-	10
-	-	1,284	2,550	-	-	-	-	-	-	-	11
-	-	1,243	11,574	-	-	-	7,334	-	-	-	12
-	-	19	27,538	-	-	-	-	-	-	-	13
-	-	488	341	-	-	-	-	-	-	-	14
-	-	50	967	-	-	-	-	-	-	-	15
-	-	97	165	-	-	-	-	-	-	-	16
-	-	264	3,273	-	-	185	-	-	-	-	17
-	-	-	811	-	-	-	-	-	-	-	18
-	-	128	352	-	-	-	-	-	-	-	19
-	-	290	2,336	-	-	-	-	-	-	-	20
-	-	89	44	-	-	-	-	-	-	-	21
-	-	549	211	-	-	-	-	-	-	-	22
-	-	192	55	-	-	-	-	-	-	-	23
-	-	911	394	-	-	-	-	-	-	-	24
-	-	328	4,179	-	-	-	637	-	-	-	25
-	-	594	154	-	-	-	-	-	-	-	26
-	-	-	-	-	-	-	-	-	-	-	27
-	-	132	1,690	-	-	-	-	-	-	-	28
-	-	404	813	-	-	-	-	-	-	-	29
-	-	225	566	-	-	-	-	-	-	-	30
-	-	57	44	-	-	-	-	-	-	-	31
-	-	44	10	-	-	-	-	-	-	-	32
-	-	44	1,306	-	-	-	-	-	-	-	33
-	-	992	49	-	-	-	3,792	-	-	-	34
-	-	321	1,337	-	-	-	-	-	-	-	35
-	-	20	2,020	-	-	-	-	-	-	-	36
-	-	86	1,078	-	-	-	-	-	-	-	37
-	-	226	221	-	-	-	-	-	-	-	38
-	-	406	1,654	-	-	-	-	-	-	-	39
-	-	434	161	-	-	-	-	-	-	-	40
-	-	134	934	-	-	-	-	-	-	-	41
-	-	663	4,452	-	-	-	-	-	-	-	42
-	-	725	2,133	-	-	-	-	-	-	-	43
-	-	140	-	-	-	-	-	-	-	-	44
-	-	184	98	-	-	-	200	-	-	-	45
-	-	97	329	-	-	-	-	-	-	-	46
-	-	22	1	-	-	-	-	-	-	-	47
-	-	16,927	83,882	-	-	185	11,972	-	-	-	-
-	-	17,719	83,633	-	-	364	12,776	-	-	-	-
-	-	20,571	82,310	-	-	537	19,909	-	-	-	-

業務経理

(3) 市町村職員共済組合

項目 組合名	借 方							貸 方			
	経 常 費 用		特 別 損 失			当期利益金	合 計	経 常 収 益			
	承継差損	雑 損	前期損益 修正損	固定資産 売却損	固定資産 除却損	固定資産 評価損		当期利益金	組合分担金	負担金	構成組合 事務費負担 私 益 金
1 北海道	-	-	-	-	-	-	61,323	620,695	-	403,155	-
2 青森	-	-	-	-	137	-	2,442	308,531	-	201,906	-
3 岩手	-	-	-	-	-	-	-	246,491	-	157,950	-
4 宮城	-	-	-	-	0	-	-	290,990	-	193,338	-
5 秋田	-	-	-	-	-	-	17,558	246,672	-	165,590	-
6 山形	-	-	-	-	43	-	6,989	247,887	-	174,387	-
7 福島	-	-	-	-	-	-	15,420	348,620	-	229,217	-
8 茨城	-	-	-	-	-	-	30,552	404,328	-	266,832	-
9 栃木	-	-	-	-	0	-	27,457	242,033	-	180,825	-
10 群馬	-	-	-	-	-	-	2,543	327,014	-	221,800	-
11 埼玉	-	-	-	-	-	-	15,488	843,266	-	558,872	-
12 千葉	-	-	-	-	-	-	9,969	764,175	-	553,423	-
13 東京	-	-	-	-	0	-	39,307	459,684	-	294,880	-
14 神奈川	-	-	-	-	-	-	1,125	431,263	-	324,303	-
15 新潟	-	-	0	-	34	-	19,884	406,895	-	268,409	-
16 富山	-	-	-	-	113	-	13,646	216,941	-	141,368	-
17 石川	-	-	-	-	0	-	35,772	232,251	-	153,680	-
18 福井	-	-	-	-	-	-	2,135	158,794	-	102,966	-
19 山梨	-	-	-	-	-	-	5,767	175,270	-	114,513	-
20 長野	-	-	-	-	866	-	-	489,774	-	287,511	-
21 岐阜	-	-	-	-	-	-	33,066	353,060	-	232,635	-
22 静岡	-	-	-	-	-	-	89,089	548,800	-	383,467	-
23 愛知	-	-	-	-	0	-	-	376,449	-	243,993	-
24 三重	-	-	-	-	-	-	23,081	319,436	-	209,675	-
25 滋賀	-	-	12	-	143	-	20,436	258,280	-	169,333	-
26 京都	-	-	-	-	20	-	99	215,393	-	140,611	-
27 大阪	-	-	-	-	-	-	115,833	763,392	-	504,987	-
28 兵庫	-	-	-	-	92	-	30,584	526,297	-	392,802	-
29 奈良	-	-	-	-	1,277	-	33,254	226,072	-	148,306	-
30 和歌山	-	-	-	-	-	-	2,206	214,594	-	146,101	-
31 鳥取	-	-	33	-	-	-	-	128,475	-	83,973	-
32 島根	-	-	-	-	-	-	-	170,239	-	107,922	-
33 岡山	-	-	-	-	-	-	14,226	310,346	-	206,536	-
34 広島	-	-	-	-	-	-	-	317,333	-	196,298	-
35 山口	-	-	-	-	-	-	-	269,131	-	171,530	-
36 徳島	-	-	-	-	170	-	-	161,703	-	102,185	-
37 香川	-	-	-	-	-	-	7,030	172,255	-	112,796	-
38 愛媛	-	-	-	-	-	-	2,238	240,354	-	158,409	-
39 高知	-	-	-	-	5	-	-	184,411	-	111,437	-
40 福岡	-	-	-	-	0	-	5,927	360,763	-	237,346	-
41 佐賀	-	-	-	-	-	-	4,066	151,476	-	98,642	-
42 長崎	-	-	-	35	762	-	15,744	239,185	-	157,002	-
43 熊本	-	-	-	-	-	-	20,713	333,403	-	219,632	-
44 大分	-	-	-	-	-	-	4,147	206,750	-	136,620	-
45 宮崎	-	-	-	-	-	-	16,766	183,222	-	119,763	-
46 鹿児島	-	-	-	-	-	-	2,283	301,803	-	198,164	-
47 沖縄	-	-	-	-	-	-	11,775	218,833	-	143,174	-
合 計	-	-	45	35	3,661	-	759,940	15,213,032	-	10,128,261	-
平成 25 年度	-	-	1,720	-	2,512	84	965,533	14,898,454	-	9,792,683	-
平成 24 年度	-	-	252	969	608	-	1,000,157	15,202,971	-	9,539,326	-

(単位 千円)

貸 方											
経 常 収 益											
地共済連合会 負担金	払込金	雑収入	補助金	寄附金	連合会交付金	災害補てん 引当金戻入	特別修繕 引当金戻入	利息及び配当金	貸貸料	有価証券売却益	
-	-	329	-	-	130,659	-	-	12,037	-	-	1
-	-	-	-	-	67,556	-	-	1,793	-	-	2
-	-	253	-	-	52,942	-	-	115	-	-	3
-	-	71	-	-	64,694	-	-	127	-	-	4
-	-	17	-	-	51,977	-	-	199	-	-	5
-	-	25	-	-	56,448	-	-	454	-	-	6
-	-	26	-	-	76,709	-	-	310	-	-	7
-	-	66	-	-	87,756	-	-	370	-	-	8
-	-	17	-	-	60,836	-	-	354	-	-	9
-	-	-	-	-	73,414	-	-	562	-	-	10
-	-	1,736	-	-	178,128	-	-	924	-	-	11
-	-	-	-	-	176,516	-	-	34,166	-	-	12
-	-	29	-	-	95,269	-	-	15,184	-	-	13
-	-	4	-	-	106,197	-	-	760	-	-	14
-	-	50	-	-	87,847	-	-	853	-	-	15
-	-	55	-	-	47,593	-	-	1,734	-	-	16
-	-	36	-	-	49,946	-	-	766	-	-	17
-	-	8	-	-	35,518	-	-	1,236	-	-	18
-	-	3	-	-	39,310	-	-	244	-	-	19
-	-	24	-	-	93,497	-	-	1,337	-	-	20
-	-	10	-	-	73,762	-	-	3,662	-	-	21
-	-	8	-	-	125,361	-	-	909	-	-	22
-	-	14	-	-	80,426	-	-	381	-	-	23
-	-	1,025	-	-	69,632	-	-	262	-	-	24
-	-	222	-	-	57,102	-	-	300	-	-	25
-	-	5	20	-	48,204	-	-	408	-	-	26
-	-	212	-	-	163,059	-	-	1,589	-	-	27
-	-	41	-	-	128,416	-	-	1,300	-	-	28
-	-	1	-	-	49,682	-	-	661	-	-	29
-	-	172	-	-	40,605	-	-	585	-	-	30
-	-	28	-	-	27,502	-	-	32	-	-	31
-	-	21	-	-	36,617	-	-	459	-	-	32
-	-	11	-	-	66,374	-	-	831	-	-	33
-	-	52	-	-	65,680	-	-	1,696	-	-	34
-	-	1,259	-	-	58,172	-	-	232	-	-	35
-	-	4	-	-	34,801	-	-	14	-	-	36
-	-	23	-	-	38,455	-	-	50	-	-	37
-	-	173	-	-	52,419	-	-	96	-	-	38
-	-	5,830	-	-	38,431	-	-	100	-	-	39
-	-	-	-	-	78,826	-	-	684	-	-	40
-	-	1	-	-	34,465	-	-	127	-	-	41
-	-	15	-	-	52,683	-	-	393	-	-	42
-	-	70	-	-	73,062	-	-	106	-	-	43
-	-	2	-	-	45,129	-	-	514	-	-	44
-	-	11	-	-	41,085	-	-	231	-	-	45
-	-	9	-	-	65,439	-	-	1,521	-	-	46
-	-	17	-	-	48,360	-	-	130	-	-	47
-	-	11,986	20	-	3,326,559	-	-	90,798	-	-	-
-	-	17,382	933	-	3,476,027	-	-	96,931	-	7,191	-
-	-	33,775	58	-	3,919,753	-	-	98,926	-	6,928	-

業務経理

(3) 市町村職員共済組合

組合名	項目	貸 方									
		経 常 収 益				繰 入			特 別 利 益		
		有価証券評価益	償還差益	承継差益	雑 益	短期経理より繰入	長期経理より繰入	第一預託金管理経理より繰入	前期損益修正	固定資産売却益	固定資産評価益
1	北海道	-	-	-	-	74,515	-	-	-	-	-
2	青森	-	-	-	-	37,276	-	-	-	-	-
3	岩手	-	-	-	-	29,257	-	-	-	-	-
4	宮城	-	-	-	-	25,179	-	-	308	-	-
5	秋田	-	-	-	-	28,888	-	-	-	-	-
6	山形	-	-	-	-	16,573	-	-	-	-	-
7	福島	-	-	-	-	42,358	-	-	-	-	-
8	茨城	-	-	-	-	49,305	-	-	-	-	-
9	栃木	-	-	-	-	-	-	-	-	-	-
10	群馬	-	-	-	13	31,226	-	-	-	-	-
11	埼玉	-	-	-	-	103,606	-	-	-	-	-
12	千葉	-	-	-	71	-	-	-	-	-	-
13	東京	-	-	-	-	54,324	-	-	-	-	-
14	神奈川	-	-	-	-	-	-	-	-	-	-
15	新潟	-	-	-	109	49,628	-	-	-	-	-
16	富山	-	-	-	-	26,191	-	-	-	-	-
17	石川	-	27	-	-	27,795	-	-	-	-	-
18	福井	-	-	-	-	19,066	-	-	-	-	-
19	山梨	-	-	-	-	21,199	-	-	-	-	-
20	長野	-	-	-	-	52,661	-	-	-	-	-
21	岐阜	-	29	-	-	42,962	-	-	-	-	-
22	静岡	-	-	-	-	39,055	-	-	-	-	-
23	愛知	-	-	-	-	46,071	-	-	-	-	-
24	三重	-	-	-	-	38,842	-	-	-	-	-
25	滋賀	-	-	-	-	31,323	-	-	-	-	-
26	京都	-	-	-	-	26,027	-	-	117	-	-
27	大阪	-	-	-	-	93,544	-	-	-	-	-
28	兵庫	-	-	-	-	3,738	-	-	-	-	-
29	奈良	-	-	-	-	27,422	-	-	-	-	-
30	和歌山	-	-	-	-	27,132	-	-	-	-	-
31	鳥取	-	-	-	-	14,624	-	-	8	-	-
32	島根	-	-	-	-	19,911	-	-	-	-	-
33	岡山	-	-	-	-	36,595	-	-	-	-	-
34	広島	-	-	-	-	36,398	-	-	-	-	-
35	山口	-	-	-	-	31,748	-	-	-	-	-
36	徳島	-	-	-	-	18,665	-	-	-	-	-
37	香川	-	-	-	-	20,931	-	-	-	-	-
38	愛媛	-	-	-	-	29,257	-	-	-	-	-
39	高知	-	-	-	-	20,666	-	-	-	-	-
40	福岡	-	-	-	-	43,908	-	-	-	-	-
41	佐賀	-	-	-	-	18,241	-	-	-	-	-
42	長崎	-	-	-	-	29,092	-	-	-	0	-
43	熊本	-	64	-	-	40,471	-	-	-	-	-
44	大分	-	-	-	-	24,484	-	-	-	-	-
45	宮崎	-	-	-	-	22,132	-	-	-	-	-
46	鹿児島	-	-	-	-	36,670	-	-	-	-	-
47	沖縄	-	-	-	-	27,152	-	-	-	-	-
合 計		-	120	-	193	1,536,112	-	-	433	0	-
平成 25 年度		-	2,602	-	176	1,452,373	-	-	28,884	60	-
平成 24 年度		-	941	-	169	1,562,584	-	-	260	-	-

(単位 千円)

貸		方	
当期損失金			
当期損失金	合	計	
-	620,695	1	
-	308,531	2	
5,974	246,491	3	
7,273	290,990	4	
-	246,672	5	
-	247,887	6	
-	348,620	7	
-	404,328	8	
-	242,033	9	
-	327,014	10	
-	843,266	11	
-	764,175	12	
-	459,684	13	
-	431,263	14	
-	406,895	15	
-	216,941	16	
-	232,251	17	
-	158,794	18	
-	175,270	19	
54,743	489,774	20	
-	353,060	21	
-	548,800	22	
5,563	376,449	23	
-	319,436	24	
-	258,280	25	
-	215,393	26	
-	763,392	27	
-	526,297	28	
-	226,072	29	
-	214,594	30	
2,307	128,475	31	
5,308	170,239	32	
-	310,346	33	
17,209	317,333	34	
6,191	269,131	35	
6,035	161,703	36	
-	172,255	37	
-	240,354	38	
7,947	184,411	39	
-	360,763	40	
-	151,476	41	
-	239,185	42	
-	333,403	43	
-	206,750	44	
-	183,222	45	
-	301,803	46	
-	218,833	47	
118,551	15,213,032		
23,212	14,898,454		
40,249	15,202,971		

13 保健経理貸借対照表

(1) 指定都市職員共済組合

項目 組合名	借 方									
	流 動					資 産				
	現 金	小口現金	当座預金	普通預金	通知預金	定期預金	金銭信託	有価証券	貸付信託	証券投資信託
1 札幌市	-	-	-	50,736	-	-	999,767	159,984	-	303,023
2 川崎市	-	-	-	44,123	-	-	-	-	-	220,791
3 横浜市	-	-	-	357,468	-	-	-	-	-	-
4 名古屋市	30	-	-	316,117	-	-	200,000	99,817	-	100,033
5 京都市	-	-	-	457,686	-	-	-	-	-	-
6 大阪市	-	-	-	297,625	-	-	-	-	-	-
7 神戸市	-	-	-	469,877	-	-	-	-	-	-
8 広島市	-	-	-	490,245	-	-	60,348	-	-	-
9 北九州市	-	-	-	174,591	-	-	-	-	-	-
10 福岡市	-	-	-	91,320	-	-	-	-	-	-
合 計	30	-	-	2,749,788	-	-	1,260,115	259,801	-	623,846
平成25年度	141	30	-	2,254,285	-	550,000	1,059,939	369,731	-	554,465
平成24年度	168	30	-	2,061,717	-	450,000	979,703	768,831	-	342,125

(2) 都市職員共済組合

項目 組合名	借 方									
	流 動					資 産				
	現 金	小口現金	当座預金	普通預金	通知預金	定期預金	金銭信託	有価証券	貸付信託	証券投資信託
1 北海道都市	-	-	-	59,612	-	-	-	279,950	-	111,565
2 仙台市	-	-	-	419,467	-	-	-	-	-	-
3 愛知県都市	-	-	-	92,354	-	500,000	-	399,185	-	-
合 計	-	-	-	571,433	-	500,000	-	679,135	-	111,565
平成25年度	-	-	-	186,230	-	800,000	-	678,935	-	101,492
平成24年度	-	-	-	331,520	-	700,000	-	579,750	-	101,424

(単位 千円)

借 方									
流 動			資 産						
差入有価証券	保管有価証券	商 品	貯蔵品	立替金	差入保証金	仮払金	前渡金	前払費用	未収収益
-	-	-	-	2	-	-	-	61	45
-	-	-	-	-	-	-	-	-	-
-	-	-	-	-	-	-	-	-	-
-	-	-	749	23	-	-	-	-	964
-	-	-	-	20	-	-	-	-	-
-	-	-	-	-	-	-	-	-	-
-	-	-	-	765	-	-	-	-	-
-	-	-	-	-	-	-	-	39	1
-	-	-	-	-	-	-	-	-	-
-	-	-	-	-	-	-	-	-	-
-	-	-	-	-	-	-	-	-	-
-	-	-	749	810	-	-	-	100	1,010
-	-	-	1,729	823	-	-	-	327	1,217
-	-	-	1,723	608	-	778	-	102	1,453

1
2
3
4
5
6
7
8
9
10

(単位 千円)

借 方									
流 動			資 産						
差入有価証券	保管有価証券	商 品	貯蔵品	立替金	差入保証金	仮払金	前渡金	前払費用	未収収益
-	-	-	-	-	-	-	-	-	886
-	-	-	-	-	-	2	-	6	-
-	-	-	-	-	-	-	-	182	2,159
-	-	-	-	-	-	2	-	189	3,046
-	-	-	-	-	-	3	-	3	3,897
-	-	-	-	-	-	1	-	150	2,769

1
2
3保
健
経
理

(1) 指定都市職員共済組合

組合名	借 方									
	流 動 資 産				固 定 資 産					
	短期貸付金	未収金	未達回送金	貸倒引当金	建 物	借入不動産 附 帯 施 設	構築物	機械及び装置	車両及び運搬具	器具及び備品
1 札幌市	-	18,872	-	-	232,718	-	2,680	-	-	26,469
2 川崎市	-	24,311	-	-	-	-	-	-	-	-
3 横浜市	-	17,728	-	-	-	-	-	-	-	-
4 名古屋市	-	39,959	-	-	-	-	-	-	-	127
5 京都市	-	32,927	-	-	209,927	-	-	-	-	4,307
6 大阪市	-	3,655	-	-	0	-	-	-	-	0
7 神戸市	-	40,760	-	-	57,522	-	-	-	-	0
8 広島市	-	53,688	-	-	843	-	-	2,416	-	40
9 北九州市	-	11,656	-	-	5,011	-	-	-	-	0
10 福岡市	-	1,412	-	-	-	-	-	-	-	-
合 計	-	244,966	-	-	506,022	-	2,680	2,416	-	30,944
平成 25 年度	-	242,849	-	-	531,367	-	3,871	2,625	-	39,623
平成 24 年度	-	260,162	-	-	557,760	-	5,373	2,833	-	53,289

(2) 都市職員共済組合

組合名	借 方									
	流 動 資 産				固 定 資 産					
	短期貸付金	未収金	未達回送金	貸倒引当金	建 物	借入不動産 附 帯 施 設	構築物	機械及び装置	車両及び運搬具	器具及び備品
1 北海道都市	-	-	-	-	-	-	-	-	-	-
2 仙台市	-	2	-	-	0	-	0	-	-	-
3 愛知県都市	-	8	-	-	-	-	-	-	-	-
合 計	-	10	-	-	0	-	0	-	-	-
平成 25 年度	-	27	-	-	0	-	0	-	-	-
平成 24 年度	-	11	-	-	5	-	4	-	-	-

(単位 千円)

借 方										
固 定			資 産							
立木竹	土 地	建設仮勘定	借地権	引湯権	電話加入権	敷金び保証金	加入金	預託金	金銭信託	
-	40,688	-	-	-	148	-	-	-	-	1
-	-	-	-	-	-	-	-	450,000	-	2
-	-	-	-	-	-	-	-	-	-	3
-	-	-	-	-	-	-	-	-	-	4
-	-	-	-	-	-	2,100	-	-	-	5
-	99,839	-	-	-	-	-	-	-	-	6
-	123,061	-	-	-	-	-	-	-	-	7
-	-	-	-	-	-	-	-	0	-	8
-	-	-	-	-	-	3,848	-	-	-	9
-	-	-	-	-	-	-	-	-	-	10
-	263,588	-	-	-	148	5,948	0	450,000	-	
-	263,588	-	-	-	148	7,278	0	450,000	-	
-	359,898	-	-	-	148	11,268	0	450,000	-	

(単位 千円)

借 方										
固 定			資 産							
立木竹	土 地	建設仮勘定	借地権	引湯権	電話加入権	敷金び保証金	加入金	預託金	金銭信託	
-	-	-	-	-	-	-	-	-	-	1
-	-	-	-	-	-	-	-	-	-	2
-	213,324	-	-	-	-	-	-	-	-	3
-	213,324	-	-	-	-	-	-	-	-	
-	213,324	-	-	-	-	-	-	-	-	
-	213,324	-	-	-	-	-	-	-	-	

保
健
経
理

(1) 指定都市職員共済組合

項目 組合名	借 方				貸 方					
	固定資産	繰 延	資 産	合 計	流 動			負 債		
	投資有価証券	創業費	開発費		短期借入金	未払消費税	未払金	未払費用	前受金	預り金
1 札幌市	-	-	-	1,835,192	-	-	17,453	-	-	276
2 川崎市	-	-	-	739,225	-	-	19,419	418	-	-
3 横浜市	-	-	-	375,196	-	-	54,522	125	-	39
4 名古屋市	-	-	-	757,820	-	-	62	111,915	-	970
5 京都市	-	-	-	706,967	-	-	25,872	-	-	18
6 大阪市	-	-	-	401,119	-	-	41,775	-	-	-
7 神戸市	-	-	-	691,984	-	-	28,757	-	-	1,658
8 広島市	-	-	-	607,621	-	-	73,569	334	-	-
9 北九州市	-	-	-	195,106	-	-	4,012	-	-	40
10 福岡市	-	-	-	92,731	-	-	62,878	188	-	1
合 計	-	-	-	6,402,961	-	-	328,317	112,980	-	3,002
平成 25 年度	-	-	24	6,334,059	-	-	342,131	158,225	-	1,216
平成 24 年度	-	-	392	6,308,363	-	-	357,121	139,485	-	1,016

(2) 都市職員共済組合

項目 組合名	借 方				貸 方					
	固定資産	繰 延	資 産	合 計	流 動			負 債		
	投資有価証券	創業費	開発費		短期借入金	未払消費税	未払金	未払費用	前受金	預り金
1 北海道都市	-	-	-	452,013	-	-	14,384	156	-	323
2 仙台市	-	-	-	419,477	-	-	8,065	265	-	-
3 愛知県都市	-	-	-	1,207,212	-	-	40,481	1	-	84
合 計	-	-	-	2,078,703	-	-	62,929	423	-	407
平成 25 年度	-	-	-	1,983,910	-	-	72,653	338	-	401
平成 24 年度	-	-	-	1,928,959	-	-	120,022	427	-	1,615

(単位 千円)

貸				方					剰余金(欠損金)
流	動	負	債	固 定 負 債					
受入保証金	前受収益	仮受金	預り有価証券	長期借入金	退職給与引当金	災害補てん金 引当金	特別修繕引当金	電算導入引当金	資本剰余金
-	-	-	-	-	-	-	115,202	-	482,343
-	-	-	-	-	-	-	-	-	450,000
-	-	-	-	-	24,802	-	-	-	-
-	-	-	-	-	77,662	-	-	-	-
-	-	-	-	-	-	-	-	-	278,615
-	-	1	-	-	-	-	-	-	111,299
-	-	392	-	-	-	-	-	-	204,563
440	-	-	-	-	-	-	-	-	22,319
-	-	-	-	-	-	-	-	-	-
-	-	-	-	-	-	-	-	-	-
440	-	393	-	-	102,464	-	115,202	-	1,549,138
1,423	288	354	-	-	112,798	-	111,897	-	1,549,539
1,449	12,360	584	-	-	142,258	-	108,669	-	1,645,849

1
2
3
4
5
6
7
8
9
10

(単位 千円)

貸				方					剰余金(欠損金)
流	動	負	債	固 定 負 債					
受入保証金	前受収益	仮受金	預り有価証券	長期借入金	退職給与引当金	災害補てん金 引当金	特別修繕引当金	電算導入引当金	資本剰余金
-	-	-	-	-	85,099	-	-	-	-
-	-	-	-	-	-	-	-	-	1,513
-	-	-	-	-	27,418	-	-	-	213,324
-	-	-	-	-	112,517	-	-	-	214,837
-	-	-	-	-	109,978	-	-	-	214,837
-	-	-	-	-	103,136	-	-	-	214,837

1
2
3保
健
経
理

(1) 指定都市職員共済組合

(単位 千円)

項目 組合名	貸 方				合 計	
	剰 余 金 (欠 損 金)					
	利益剰余金又は欠損金 (△)					
	建設積立金	改良積立金	欠損金補てん積立金	積立金又は繰越欠損金(△)		
1 札幌市	-	-	40,856	1,179,063	1,835,192	1
2 川崎市	-	-	-	269,387	739,225	2
3 横浜市	-	-	-	295,708	375,196	3
4 名古屋市	-	-	-	567,210	757,820	4
5 京都市	-	-	10,817	391,644	706,967	5
6 大阪市	-	-	8,675	239,370	401,119	6
7 神戸市	-	-	10,221	446,395	691,984	7
8 広島市	-	-	1,116	509,843	607,621	8
9 北九州市	-	-	251	190,804	195,106	9
10 福岡市	-	-	-	29,664	92,731	10
合 計	-	-	71,935	4,119,089	6,402,961	
平成 25 年度	-	-	72,460	3,983,728	6,334,059	
平成 24 年度	-	-	79,268	3,820,305	6,308,363	

(2) 都市職員共済組合

(単位 千円)

項目 組合名	貸 方				合 計	
	剰 余 金 (欠 損 金)					
	利益剰余金又は欠損金 (△)					
	建設積立金	改良積立金	欠損金補てん積立金	積立金又は繰越欠損金(△)		
1 北海道都市	-	-	-	352,052	452,013	1
2 仙台市	4,000	4,000	5,478	396,156	419,477	2
3 愛知県都市	-	-	-	925,904	1,207,212	3
合 計	4,000	4,000	5,478	1,674,111	2,078,703	
平成 25 年度	4,000	4,000	5,478	1,572,226	1,983,910	
平成 24 年度	4,000	4,000	5,478	1,475,445	1,928,959	

(3) 市町村職員共済組合

組合名	借 方									
	流 動					資 産				
	現 金	小口現金	当座預金	普通預金	通知預金	定期預金	金銭信託	有価証券	貸付信託	証券投資信託
1 北海道	-	-	-	122,279	-	-	-	889,510	-	105,341
2 青森	-	-	-	476,134	-	-	-	996,635	-	-
3 岩手	-	-	-	949	-	680,000	-	-	-	-
4 宮城	-	-	-	3,371	-	1,286,000	-	-	-	-
5 秋田	-	-	-	27,277	-	800,000	-	-	-	-
6 山形	-	-	-	6,512	-	495,000	-	-	-	-
7 福島	-	-	-	45,741	-	760,000	-	-	-	-
8 茨城	-	-	-	316,694	-	1,000,000	-	-	-	-
9 栃木	-	-	-	173,576	-	-	-	349,997	-	-
10 群馬	-	-	-	15,706	-	500,000	-	-	-	-
11 埼玉	-	-	-	937,180	-	300,000	300,000	-	-	-
12 千葉	58	-	-	735,801	-	805,000	-	1,400,000	-	-
13 東京	-	-	-	141,862	-	150,000	-	2,190,702	-	-
14 神奈川	-	-	-	11,458	-	1,240,000	-	20,000	-	-
15 新潟	2,348	60	-	568,016	-	420,053	1,509,357	300,000	-	-
16 富山	-	-	-	41,691	-	-	-	499,590	-	177,319
17 石川	-	-	-	241,104	-	80,000	-	700,000	-	371,024
18 福井	-	-	-	2,874	-	170,000	-	399,804	-	82,362
19 山梨	-	-	-	31,451	-	265,000	-	100,000	-	-
20 長野	-	-	-	560	-	1,527,000	-	-	-	-
21 岐阜	-	-	-	52,047	-	-	332,920	-	-	-
22 静岡	-	-	-	28,376	-	1,200,000	-	829,650	-	-
23 愛知	-	-	-	22,891	-	49,000	-	-	-	299,365
24 三重	-	-	-	46,714	-	490,000	-	-	-	-
25 滋賀	90	88	-	105,748	-	433,000	-	-	-	-
26 京都	-	-	-	102,120	-	60,000	-	-	-	-
27 大阪	-	-	-	206,418	-	1,200,000	-	-	-	-
28 兵庫	-	-	-	1,024,505	-	-	-	2,498,665	-	-
29 奈良	-	50	-	135,685	-	672,000	-	-	-	147,567
30 和歌山	-	-	-	63,031	-	250,000	-	-	-	-
31 鳥取	-	-	-	91,210	-	148,000	-	-	-	-
32 島根	-	-	-	14,201	-	237,000	-	-	-	-
33 岡山	-	-	-	165,353	-	600,000	-	-	-	-
34 広島	-	-	-	30,282	-	2,066,052	-	1,562,028	-	-
35 山口	-	-	-	295,513	-	350,000	100,000	99,958	-	-
36 徳島	-	-	-	7,807	-	380,000	-	-	-	-
37 香川	-	50	-	841	32,000	730,000	-	100,000	-	-
38 愛媛	-	-	-	3,260	-	470,000	-	-	-	-
39 高知	-	-	-	109,203	-	250,501	-	-	-	-
40 福岡	-	-	-	39,444	-	1,200,000	-	49,861	-	910,641
41 佐賀	-	-	-	2,419	-	318,000	-	-	-	67,777
42 長崎	-	-	-	106,138	-	915,000	-	-	-	-
43 熊本	-	-	-	15,766	-	350,000	-	49,998	-	-
44 大分	-	-	-	80,512	-	800,000	-	898,984	-	-
45 宮崎	-	-	-	4,114	-	310,000	-	-	-	-
46 鹿児島	-	-	-	44,697	-	740,000	-	-	-	-
47 沖縄	-	-	-	127,836	-	850,000	-	300,000	-	-
合 計	2,495	248	-	6,826,367	32,000	25,546,607	2,242,277	14,235,381	-	2,161,397
平成 25 年度	1,828	277	-	6,474,295	133,000	25,015,072	2,375,133	14,846,838	-	2,171,074
平成 24 年度	3,581	206	-	6,709,409	578,000	23,572,236	2,422,375	15,153,696	-	2,356,421

(単位 千円)

借 方									
流 動					資 産				
差入有価証券	保管有価証券	商 品	貯蔵品	立替金	差入保証金	仮払金	前渡金	前払費用	未収収益
-	-	-	-	-	-	-	-	-	6,501
-	-	-	-	-	-	73	-	-	2,309
-	-	-	40	-	-	-	-	27	11
-	-	-	-	-	-	-	-	-	190
-	-	-	-	-	-	-	-	-	288
-	-	-	1,165	-	-	-	-	20	52
-	-	-	-	-	-	7,555	-	-	46
-	-	-	-	-	-	40	-	-	237
-	-	-	-	-	-	-	-	-	2
-	-	-	-	2	-	-	-	-	4
-	-	-	-	-	-	-	-	-	37
-	-	-	-	-	-	-	-	101	20,003
-	-	-	33	-	-	-	-	0	8,256
-	-	-	-	-	-	-	-	126	378
-	-	-	4,748	555	-	-	-	442	437
-	-	-	-	-	-	-	-	-	852
-	-	-	-	-	-	-	-	-	1,093
-	-	-	-	-	-	-	-	-	521
-	-	-	-	-	-	-	-	-	34
-	-	-	-	-	-	-	-	695	590
-	-	-	378	-	-	-	-	-	2
-	-	-	-	-	-	-	-	-	1,609
-	-	-	-	-	-	-	-	-	1
-	-	-	-	-	-	-	-	-	29
-	-	59	18,745	12	-	-	-	185	28
-	-	-	-	-	-	-	-	-	0
-	-	-	-	-	-	-	-	-	1,164
-	-	-	-	1,459	-	-	-	-	860
-	-	-	-	-	-	-	-	-	736
-	-	-	-	-	-	-	-	-	124
-	-	-	466	16,560	-	-	-	-	19
-	-	-	-	-	-	-	-	-	45
-	-	-	-	-	-	-	-	-	167
-	-	-	-	-	-	-	-	-	7,632
-	-	-	-	-	-	-	-	-	310
-	-	-	-	145	-	-	-	-	7
-	-	-	-	15,051	-	-	-	113	62
-	-	-	-	-	-	-	-	-	34
-	-	-	402	-	-	-	-	655	18
-	-	-	-	-	-	-	-	-	548
-	-	-	-	-	-	-	-	-	55
-	-	-	-	-	-	-	-	-	314
-	-	-	-	-	-	-	-	-	15
-	-	-	-	-	-	-	-	-	1,355
-	-	-	-	-	-	-	-	-	7
-	-	-	-	3	-	-	-	-	202
-	-	-	-	-	-	-	-	16	2,600
-	-	59	25,978	33,787	-	7,668	-	2,381	59,786
-	-	64	40,272	56,454	-	9,271	-	714	56,734
-	-	57	40,134	67,285	-	5,219	-	802	59,357

保
健
経
理

(3) 市町村職員共済組合

組合名	項目	借 方									
		流 動 資 産				固 定 資 産					
		短期貸付金	未収金	未達回送金	貸倒引当金	建 物	借入不動産 附 帯 施 設	構築物	機械及び装置	車両及び運搬具	器具及び備品
1	北海道	-	-	-	-	-	-	-	-	-	0
2	青森	-	-	-	-	529	-	-	-	-	1,480
3	岩手	-	1	-	-	-	-	-	-	0	1,555
4	宮城	-	932	-	-	47,548	-	-	-	-	0
5	秋田	-	-	-	-	-	-	-	-	-	0
6	山形	-	6,549	-	-	-	-	784	-	-	888
7	福島	-	-	-	-	-	-	-	-	-	0
8	茨城	-	-	-	-	-	-	-	-	-	-
9	栃木	-	0	-	-	-	-	-	-	-	76
10	群馬	-	-	-	-	-	-	-	-	-	25
11	埼玉	-	16	-	-	-	-	-	-	85	916
12	千葉	-	5,192	-	-	737,348	-	33,701	-	0	11,488
13	東京都	-	401	-	-	-	-	-	-	-	0
14	神奈川県	-	-	-	-	-	-	-	-	-	133
15	新潟	-	30,714	-	-	1,272,567	-	10,429	14,887	1,461	16,965
16	富山	-	-	-	-	-	-	-	-	-	-
17	石川	-	625	-	-	87,722	-	-	-	-	200
18	福井	-	-	-	-	-	-	-	-	-	2,166
19	山梨	-	551	-	-	-	-	-	-	-	128
20	長野	-	-	-	-	-	-	-	-	-	-
21	岐阜	-	-	-	-	-	-	-	-	-	-
22	静岡県	-	-	-	-	-	-	-	-	-	361
23	愛知	-	-	-	-	-	-	-	-	-	-
24	三重	-	59	-	-	-	-	-	-	-	0
25	滋賀	-	15,550	-	59	222,195	-	24,278	198	583	1,908
26	京都	-	19,440	-	-	-	-	-	-	-	36
27	大阪	-	6	-	-	-	-	-	-	-	-
28	兵庫	-	-	-	-	-	-	0	-	-	1,137
29	奈良	-	-	-	-	-	-	-	-	0	7,963
30	和歌山	-	-	-	-	-	-	-	-	-	57
31	鳥取	-	-	-	-	-	-	-	-	-	82
32	島根	-	-	-	-	-	-	-	-	-	7
33	岡山	-	-	-	-	-	-	-	-	-	137
34	広島	-	3	-	-	-	-	-	-	-	141
35	山口	-	-	-	-	12,217	-	-	-	-	-
36	徳島	-	0	-	-	-	-	-	-	-	2,471
37	香川	-	0	-	-	-	-	-	-	-	789
38	愛媛	-	932	-	-	-	-	-	-	-	0
39	高知	-	4,350	-	-	-	-	-	-	-	1,486
40	福岡	-	15,415	5,522	-	-	-	-	-	-	2
41	佐賀	-	-	-	-	-	-	-	-	-	1,526
42	長崎	-	284	-	-	148,250	-	-	-	-	10,759
43	熊本	-	-	-	-	-	-	-	-	-	-
44	大分	-	4,492	-	-	-	-	-	-	-	-
45	宮崎	-	-	-	-	-	-	-	-	-	296
46	鹿児島	-	-	-	-	-	-	0	-	-	-
47	沖縄	-	2,776	-	-	-	-	-	-	-	-
合 計		-	108,288	5,522	59	2,528,375	784	68,408	15,085	2,130	65,180
平成 25 年度		-	114,400	14,118	45	2,282,299	943	75,989	18,839	1,498	49,536
平成 24 年度		-	101,764	4,482	62	2,369,935	1,103	86,605	22,171	2,543	44,680

(単位 千円)

借 方									
固 定 資 産					資 産				
立木竹	土 地	建設仮勘定	借地権	引湯権	電話加入権	敷金及び保証金	加入金	預託金	金銭信託
-	-	-	-	-	-	-	-	-	-
-	882	-	-	-	-	-	-	-	-
-	-	-	-	-	-	-	-	-	-
-	-	-	-	-	-	-	-	-	-
-	-	-	-	-	-	-	-	-	-
-	-	-	-	-	-	-	-	-	-
-	-	-	-	-	-	-	-	-	-
-	-	-	-	-	-	-	-	-	-
-	-	-	-	-	-	20	-	-	-
-	397,738	-	-	4,800	-	-	-	-	-
-	-	-	-	-	51	-	-	-	-
-	306,151	-	-	-	-	-	-	-	-
-	-	-	-	-	-	-	-	-	-
-	-	-	-	-	-	-	-	-	-
-	-	-	-	-	-	-	-	-	-
-	-	-	-	-	-	-	-	-	-
-	-	-	-	-	-	-	-	-	-
-	-	-	-	-	-	-	-	-	-
-	-	-	-	-	-	10	-	-	-
-	38,384	-	-	-	-	-	-	-	-
-	-	-	-	-	-	-	-	-	-
-	20,878	-	-	-	-	-	-	-	-
-	-	-	-	-	-	-	-	-	-
-	-	-	-	-	-	-	-	-	-
-	-	-	-	-	-	-	-	-	-
-	114,365	-	-	-	-	-	-	-	-
-	-	-	-	-	-	-	-	-	-
-	-	-	-	-	-	-	-	-	-
-	-	-	-	-	-	-	-	-	-
-	-	-	-	-	-	-	-	-	-
-	-	-	-	-	-	6,000	-	-	-
-	-	-	-	-	-	-	-	-	-
-	-	-	-	-	-	-	-	-	-
-	-	-	-	-	-	-	-	-	-
-	-	-	-	-	-	-	-	-	-
-	-	-	-	-	-	-	-	-	-
-	-	-	-	-	-	-	-	-	-
-	299,810	-	-	-	35	-	-	-	-
-	-	-	-	-	-	-	-	-	-
-	-	-	-	-	-	-	-	-	-
-	-	-	-	-	-	-	-	-	-
-	191,055	-	-	-	-	-	-	-	-
-	-	-	-	-	-	-	-	-	-
-	-	-	-	-	-	-	-	-	-
-	1,369,262	-	-	4,800	86	6,030	-	-	-
-	1,069,452	-	-	6,000	51	6,020	-	-	-
-	1,101,152	-	-	7,200	51	6,020	-	-	-

保
健
経
理

(3) 市町村職員共済組合

組合名	借 方				貸 方					
	固定資産	繰延	資産	合 計	流 動			負 債		
	投資有価証券	創業費	開発費		短期借入金	未払消費税	未払金	未払費用	前受金	預り金
1 北海道	-	-	-	1,123,632	-	-	68,864	133	-	-
2 青森	-	-	-	1,478,041	-	-	1,512	22	-	-
3 岩手	-	-	-	682,582	-	648	7,966	6	-	4
4 宮城	-	-	-	1,338,040	-	-	12,224	-	-	-
5 秋田	-	-	-	827,566	-	-	2,197	25	-	-
6 山形	-	-	-	510,971	-	-	25,285	-	-	-
7 福島	-	-	-	813,342	-	-	144	-	-	-
8 茨城	-	-	-	1,316,971	-	2,663	110,165	42	-	125
9 栃木	-	-	-	523,651	-	-	19,938	14	-	4
10 群馬	-	-	-	515,737	-	-	42	10,418	-	51
11 埼玉	-	-	-	1,538,255	-	-	187,897	3,109	-	313,868
12 千葉	-	-	2,742	4,153,972	-	-	191,049	312	-	18
13 東京	-	-	-	2,491,306	-	-	-	106,801	-	-
14 神奈川	-	-	-	1,272,095	-	-	-	43,320	-	-
15 新潟	-	-	-	4,459,190	-	-	88,066	22,648	-	746
16 富山	-	-	-	719,452	-	-	20,250	-	-	-
17 石川	-	-	-	1,481,767	-	-	30,595	15	-	79
18 福井	-	-	46	657,774	-	-	11,562	66	-	-
19 山梨	-	-	-	397,164	-	-	49,152	306	-	70,547
20 長野	-	-	-	1,528,845	-	-	38	178	-	6
21 岐阜	-	-	-	385,346	-	-	37,514	3	-	94
22 静岡	-	-	-	2,060,007	-	-	-	54,803	-	-
23 愛知	-	-	-	409,641	-	-	10,459	10	-	-
24 三重	-	-	-	536,802	-	1,098	28,033	12	-	-
25 滋賀	-	-	211	843,697	-	610	23,703	1,092	-	56
26 京都	-	-	-	181,596	-	-	18,331	-	-	-
27 大阪	-	-	-	1,407,588	-	-	102,212	157	-	-
28 兵庫	-	-	-	3,640,992	-	-	1,359	64,463	-	-
29 奈良	-	-	-	964,001	-	-	40,520	1,330	-	90
30 和歌山	-	-	-	313,212	-	-	31,320	65	-	-
31 鳥取	-	-	-	256,337	-	362	14,649	5	-	1
32 島根	-	-	-	251,254	-	-	19,259	-	-	37
33 岡山	-	-	-	765,657	-	-	621	7	-	95,515
34 広島	-	-	12,979	3,679,117	-	-	48,532	-	-	160
35 山口	-	-	-	857,998	-	-	22,439	242	-	121,289
36 徳島	-	-	257	396,688	-	-	8,957	-	-	2,725
37 香川	-	-	-	878,907	-	1,062	13,396	9	-	4
38 愛媛	-	-	-	474,226	-	-	11,496	507	-	1,828
39 高知	-	-	-	366,615	-	2,374	24,754	760	-	-
40 福岡	-	-	-	2,221,432	-	-	5,640	-	-	-
41 佐賀	-	-	-	389,777	-	-	31,899	29	-	-
42 長崎	-	-	-	1,480,590	-	352	46,762	163	-	100
43 熊本	-	-	-	415,778	-	-	48,437	295	-	-
44 大分	-	-	-	1,785,343	-	-	11,439	152	-	271
45 宮崎	-	-	1,399	315,816	-	-	9,306	638	-	-
46 鹿児島	-	-	-	975,956	-	50	-	17,038	-	69
47 沖縄	-	-	-	1,283,228	-	-	79,875	86	-	85,173
合 計	-	-	17,634	55,367,956	-	9,220	1,517,856	329,284	-	692,862
平成 25 年度	-	-	16,775	54,836,901	-	4,732	1,397,278	299,766	-	558,784
平成 24 年度	-	-	22,120	54,738,542	-	4,507	1,342,640	338,928	-	550,308

(単位 千円)

貸				方					剰余金 (欠損金)
流 動 負 債				固 定 負 債					資本剰余金
受入保証金	前受収益	仮受金	預り有価証券	長期借入金	退職給与引当金	災害補てん引当金	特別修繕引当金	電算導入引当金	資本剰余金
-	230	-	-	-	61,193	-	-	-	-
-	-	-	-	-	91,119	-	5,000	-	3,741
-	-	-	-	-	52,238	-	-	-	3,701
-	-	-	-	-	69,353	-	-	-	19,404
-	-	-	-	-	33,383	-	-	-	2,325
-	-	-	-	-	23,761	-	-	-	-
-	-	3,213	-	-	46,273	-	-	-	-
-	-	-	-	-	29,300	-	-	-	-
-	-	-	-	-	692	-	-	-	-
-	-	-	-	-	2,929	-	-	-	-
-	-	-	-	-	77,256	-	-	-	981
-	-	-	-	-	11,931	-	147,235	-	1,802,738
-	-	3	-	-	46,307	-	-	-	-
-	-	-	-	-	60,556	-	-	-	-
-	1,772	-	-	-	40,317	-	-	-	598,875
-	-	-	-	-	662	-	-	-	-
-	-	-	-	-	56,944	-	-	-	-
-	-	-	-	-	40,893	-	-	-	-
-	-	-	-	-	31,472	-	-	-	-
-	-	-	-	-	65,763	-	-	-	-
-	-	-	-	-	99	-	-	-	-
-	-	-	-	-	73,009	-	-	-	-
-	-	-	-	-	12,136	-	-	-	-
-	-	-	-	-	33,021	-	-	-	-
-	-	4,901	-	-	70,242	-	754	-	385,935
-	-	-	-	-	6,413	-	-	-	1,449
-	-	-	-	-	63,132	-	-	-	-
-	-	-	-	-	43,689	-	5,261	-	122,268
-	-	-	-	-	30,918	-	-	-	-
-	-	-	-	-	22,438	-	-	-	-
-	-	-	-	-	63,001	-	-	-	-
-	-	-	-	-	2,857	-	-	-	-
-	-	-	-	-	48,864	-	-	-	-
-	-	-	-	-	37,972	-	-	-	-
-	-	-	-	-	32,332	-	-	-	25,350
-	-	-	-	-	9,156	-	-	-	-
-	-	-	-	-	46,486	-	-	-	-
-	-	-	-	-	42,711	-	-	-	-
-	-	-	-	-	48,170	-	-	-	-
-	-	-	-	-	93,358	-	-	-	-
-	-	-	-	-	31,225	-	-	-	-
-	-	-	-	-	35,354	-	-	-	157,101
-	-	-	-	-	39,849	-	-	-	-
-	-	-	-	-	84,924	-	-	-	-
-	-	-	-	-	46,619	-	-	-	-
-	-	-	-	-	34,511	-	-	-	195,511
-	-	-	-	-	27,733	-	-	-	-
-	2,002	8,117	-	-	1,922,560	-	158,250	-	3,319,378
-	1,892	11,981	-	6,069	1,941,679	-	158,250	-	3,162,277
-	2,020	33,553	-	11,961	2,002,700	-	159,910	-	3,162,277

保
健
経
理

(3) 市町村職員共済組合

(単位 千円)

組合名	項目	貸 方				合 計	
		剰 余 金 (欠 損 金)					
		利益剰余金又は欠損金(△)					
		建設積立金	改良積立金	欠損金補てん積立金	積立金又は繰越欠損金(△)		
1	北海道	-	-	-	993,211	1,123,632	1
2	青森	-	-	3,000	1,373,648	1,478,041	2
3	岩手	-	-	78	617,940	682,582	3
4	宮城	-	310,000	3,781	923,278	1,338,040	4
5	秋田	-	-	1	789,634	827,566	5
6	山形	-	-	84	461,842	510,971	6
7	福島	-	-	-	763,713	813,342	7
8	茨城	-	230,000	-	944,677	1,316,971	8
9	栃木	-	-	-	503,003	523,651	9
10	群馬	-	-	1	502,296	515,737	10
11	埼玉	-	-	4,204	950,940	1,538,255	11
12	千葉	-	-	544,030	1,456,661	4,153,972	12
13	東京	-	-	148	2,338,047	2,491,306	13
14	神奈川	-	-	-	1,168,218	1,272,095	14
15	新潟	-	454,529	-	3,252,238	4,459,190	15
16	富山	-	233,112	-	465,428	719,452	16
17	石川	-	-	-	1,394,135	1,481,767	17
18	福井	-	400,000	200	205,054	657,774	18
19	山梨	-	-	6	245,681	397,164	19
20	長野	-	-	-	1,462,859	1,528,845	20
21	岐阜	-	-	-	347,637	385,346	21
22	静岡	-	-	176	1,932,018	2,060,007	22
23	愛知	-	-	-	387,036	409,641	23
24	三重	-	98,557	43	376,038	536,802	24
25	滋賀	-	-	31,613	324,791	843,697	25
26	京都	-	-	2	155,402	181,596	26
27	大阪	-	-	-	1,242,087	1,407,588	27
28	兵庫	-	500,000	5,775	2,898,177	3,640,992	28
29	奈良	-	-	398	890,746	964,001	29
30	和歌山	-	-	3	259,386	313,212	30
31	鳥取	-	952	4	177,362	256,337	31
32	島根	-	20,000	0	209,099	251,254	32
33	岡山	-	110,000	7	510,644	765,657	33
34	広島	-	-	7	3,592,445	3,679,117	34
35	山口	-	100,000	-	556,346	857,998	35
36	徳島	-	-	300,000	75,850	396,688	36
37	香川	-	200,000	6	617,944	878,907	37
38	愛媛	-	-	1	417,682	474,226	38
39	高知	-	-	74	290,483	366,615	39
40	福岡	638,814	-	0	1,483,620	2,221,432	40
41	佐賀	-	-	-	326,624	389,777	41
42	長崎	-	-	22,943	1,217,815	1,480,590	42
43	熊本	-	-	-	327,197	415,778	43
44	大分	930,000	-	-	758,556	1,785,343	44
45	宮崎	-	-	300	258,953	315,816	45
46	鹿児島	-	-	100	728,677	975,956	46
47	沖縄	-	-	-	1,090,361	1,283,228	47
合 計		1,568,814	2,657,150	916,986	42,265,477	55,367,956	
平成 25 年度		1,568,814	2,545,145	923,951	42,256,282	54,836,901	
平成 24 年度		1,568,814	2,507,411	969,318	42,084,194	54,738,542	

14 保健経理損益計算書

(1) 指定都市職員共済組合

組合名	項目	借					方				
		経		常			費		用		
		役員報酬	職員給与	社会保険負担金	厚生事業費	厚生費	特定健康 診査等費	旅費	事務費	商品仕入	消耗器具費
1 札幌市	-	16,427	-	-	275,837	8,855	241	1,977	-	-	
2 川崎市	-	2,198	-	-	221,036	62,364	-	346	-	-	
3 横浜市	-	7,307	-	-	199,696	30,808	63	1,030	-	-	
4 名古屋市	-	43,025	-	-	251,989	7,571	124	2,016	-	-	
5 京都市	-	8,042	-	-	367,890	68,596	4	2,044	-	-	
6 大阪市	-	-	-	-	326,090	74,372	125	156	-	-	
7 神戸市	-	37,179	-	-	229,294	26,355	126	1,459	-	-	
8 広島市	-	6,021	-	-	284,775	12,655	-	254	-	-	
9 北九州市	-	10,344	-	-	129,810	5,370	-	189	-	-	
10 福岡市	-	1,096	-	-	182,684	18,333	-	1,021	-	-	
合計	-	131,639	-	-	2,469,100	315,278	682	10,492	-	-	
平成25年度	-	154,862	-	-	2,363,254	303,516	1,002	10,394	-	-	
平成24年度	-	141,243	-	-	2,297,652	301,984	1,304	9,900	-	-	

(2) 都市職員共済組合

組合名	項目	借					方				
		経		常			費		用		
		役員報酬	職員給与	社会保険負担金	厚生事業費	厚生費	特定健康 診査等費	旅費	事務費	商品仕入	消耗器具費
1 北海道都市	-	54,533	-	-	329,653	28,492	285	8,309	-	-	
2 仙台市	-	3,731	-	-	135,719	13,151	173	482	-	-	
3 愛知県都市	-	9,645	-	-	655,585	2,175	188	3,922	-	-	
合計	-	67,909	-	-	1,120,957	43,819	646	12,714	-	-	
平成25年度	-	68,312	-	-	1,114,596	46,670	754	4,837	-	-	
平成24年度	-	74,463	-	-	1,113,202	43,643	641	4,508	-	-	

(単位 千円)

借 方											
経			常		費			用			
事業用消耗品費	飲食材料費	賃 金	委託費	委託管理費	光熱水料	燃料費	被服費	修繕費	洗濯費	賃借料	
1,619	-	-	12,923	10,085	6,202	-	-	344	23	2,741	1
-	-	-	15,139	-	-	-	-	-	-	618	2
-	-	668	9,481	-	-	-	-	-	-	333	3
12,218	-	94,409	372,878	-	-	-	136	959	547	8,952	4
-	-	-	-	18,459	172	-	-	2,304	-	17,092	5
-	-	-	9,191	-	-	-	-	-	-	8	6
-	-	-	2,524	8,052	7,473	-	-	-	-	565	7
51	-	-	7,435	-	1,857	-	-	10	145	1,116	8
270	-	-	7,832	1,118	1,480	-	-	454	-	-	9
-	-	-	5,960	-	-	-	-	-	-	1	10
14,158	-	95,077	443,364	37,714	17,184	-	136	4,071	715	31,427	
14,477	-	81,356	426,121	39,161	18,914	-	265	5,480	700	36,713	
12,830	-	71,126	426,721	42,023	17,418	-	15	6,601	620	36,955	

(単位 千円)

借 方											
経			常		費			用			
事業用消耗品費	飲食材料費	賃 金	委託費	委託管理費	光熱水料	燃料費	被服費	修繕費	洗濯費	賃借料	
-	-	-	2,552	3,745	556	340	-	-	-	7,045	1
-	-	-	3,246	-	-	-	-	-	-	108	2
-	-	-	-	600	-	-	-	-	-	962	3
-	-	-	5,798	4,345	556	340	-	-	-	8,115	
-	-	-	5,813	1,287	547	529	-	-	-	8,451	
-	-	2,640	4,869	1,078	509	432	-	-	-	5,209	

(1) 指定都市職員共済組合

項目 組合名	借 方										
	経			常		費			用		
	保険料	調査研究費	施設経営推 進事業費	普及費	広告費	組合交付金	諸謝金	食糧費	負担金	消費税	連 合 会 分 担 金
1 札幌市	287	-	-	4,736	-	-	-	-	1,546	-	1,358
2 川崎市	-	-	-	593	-	-	-	-	348	-	1,332
3 横浜市	-	11	-	910	-	-	16	-	1,372	-	2,854
4 名古屋市	-	52	-	12,908	-	-	4,380	-	25,056	-	2,545
5 京都市	414	-	-	3,048	-	-	-	-	7,240	106	1,458
6 大阪市	-	-	-	10,078	-	-	-	-	17,437	-	3,206
7 神戸市	713	-	-	20,685	-	-	-	-	9,850	1,496	1,615
8 広島市	161	-	-	2,739	-	-	-	-	1,043	-	1,194
9 北九州市	18	-	-	2,628	-	-	-	-	1,525	-	910
10 福岡市	-	-	-	-	-	-	-	-	13	-	1,055
合 計	1,593	63	-	58,326	-	-	4,396	-	65,431	1,602	17,527
平成 25 年度	885	62	-	54,115	-	-	1,630	-	70,714	9,856	-
平成 24 年度	889	65	-	143,552	-	-	1,452	-	69,913	14,072	-

(2) 都市職員共済組合

項目 組合名	借 方										
	経			常		費			用		
	保険料	調査研究費	施設経営推 進事業費	普及費	広告費	組合交付金	諸謝金	食糧費	負担金	消費税	連 合 会 分 担 金
1 北海道都市	-	3,142	-	23,230	-	-	-	-	9,495	20,054	4,176
2 仙台市	-	-	-	584	-	-	-	-	527	-	2,562
3 愛知県都市	-	-	-	22,291	-	-	-	-	1,604	44,156	6,648
合 計	-	3,142	-	46,105	-	-	-	-	11,626	64,210	13,386
平成 25 年度	-	3,338	-	36,665	-	-	-	-	11,724	42,071	13,392
平成 24 年度	-	2,239	-	30,958	-	-	-	-	12,479	36,052	13,713

(単位 千円)

借 方										
経 常					費 用					
公租公課等	通信交通費	助成金及び交付金	信託等手数料	買料	施設経営推進資金	災害見舞品費	電算導入費	分担金	現金過不足	雑 費
-	-	-	-	-	-	-	-	-	-	30
-	-	-	-	-	-	-	-	-	-	-
-	-	-	-	-	-	-	-	-	-	-
-	-	-	-	-	-	-	-	-	-	-
-	-	-	-	-	-	-	-	-	-	-
-	-	-	-	-	-	-	-	-	-	-
-	-	-	-	-	-	-	-	-	-	-
-	-	-	-	-	-	-	-	-	-	-
-	-	-	-	-	-	-	-	-	-	21
-	-	-	-	-	-	-	-	-	-	-
-	-	-	-	-	-	-	-	-	-	51
-	-	-	-	-	-	-	-	-	-	87
-	-	-	-	-	-	-	-	-	-	21

1
2
3
4
5
6
7
8
9
10

(単位 千円)

借 方										
経 常					費 用					
公租公課等	通信交通費	助成金及び交付金	信託等手数料	買料	施設経営推進資金	災害見舞品費	電算導入費	分担金	現金過不足	雑 費
-	-	-	-	-	-	-	-	-	-	620
-	-	-	-	-	-	-	-	-	-	-
-	-	-	-	-	-	-	-	-	-	2
-	-	-	-	-	-	-	-	-	-	622
-	-	-	-	-	-	-	-	-	-	815
-	-	-	-	-	-	-	-	-	-	836

1
2
3保
健
経
理

(1) 指定都市職員共済組合

項目 組合名	借 方									
	経		常			費 用				
	減価償却費	貸倒引当金繰入	災害補てん 引当金繰入	特別修繕 引当金繰入	電 算 導 入 引 当 金 繰 入	支 払 利 息	創 業 費 償 却	開 発 費 償 却	有 価 証 券 売 却 損	有 価 証 券 評 価 損
1 札幌市	19,908	-	-	3,305	-	-	-	-	-	-
2 川崎市	-	-	-	-	-	-	-	-	-	-
3 横浜市	-	-	-	-	-	-	-	-	-	-
4 名古屋市	30	-	-	-	-	-	-	-	-	-
5 京都市	12,464	-	-	-	-	-	-	-	-	-
6 大阪市	1,005	-	-	-	-	-	-	24	-	-
7 神戸市	4,766	-	-	-	-	-	-	-	-	-
8 広島市	532	-	-	-	-	-	-	-	-	-
9 北九州市	1,093	-	-	-	-	-	-	-	-	-
10 福岡市	-	-	-	-	-	-	-	-	-	-
合 計	39,797	-	-	3,305	-	-	-	24	-	-
平成 25 年度	44,136	-	-	3,228	-	-	-	369	-	-
平成 24 年度	46,630	-	-	3,396	-	-	-	369	-	-

(2) 都市職員共済組合

項目 組合名	借 方									
	経		常			費 用				
	減価償却費	貸倒引当金繰入	災害補てん 引当金繰入	特別修繕 引当金繰入	電 算 導 入 引 当 金 繰 入	支 払 利 息	創 業 費 償 却	開 発 費 償 却	有 価 証 券 売 却 損	有 価 証 券 評 価 損
1 北海道都市	-	-	-	-	-	-	-	-	-	-
2 仙台市	-	-	-	-	-	-	-	-	-	-
3 愛知県都市	-	-	-	-	-	-	-	-	-	-
合 計	-	-	-	-	-	-	-	-	-	-
平成 25 年度	9	-	-	-	-	-	-	-	-	-
平成 24 年度	9	-	-	-	-	-	-	-	-	-

(単位 千円)

借				方					
経常費用				繰入金					
償還差損	承継差損	貸倒損失	雑損	業務経理へ繰入	保健経理へ繰入	医療経理へ繰入	宿泊経理へ繰入	貯金経理へ繰入	貸付経理へ繰入
-	-	-	-	-	-	-	42,100	-	-
-	-	-	-	-	-	-	-	-	-
-	-	-	-	-	-	-	-	-	-
-	-	-	-	-	-	-	-	-	-
-	-	-	-	-	-	-	-	-	-
-	-	-	-	-	-	-	-	-	-
-	-	-	-	-	-	-	-	-	-
-	-	-	-	-	-	-	-	-	-
-	-	-	-	-	-	-	-	-	-
-	-	-	-	-	-	-	42,100	-	-
-	-	-	-	-	-	-	49,775	-	-
-	-	-	-	-	-	-	50,365	-	-

1
2
3
4
5
6
7
8
9
10

(単位 千円)

借				方					
経常費用				繰入金					
償還差損	承継差損	貸倒損失	雑損	業務経理へ繰入	保健経理へ繰入	医療経理へ繰入	宿泊経理へ繰入	貯金経理へ繰入	貸付経理へ繰入
-	-	-	-	-	-	-	60,000	-	-
-	-	-	-	-	-	-	-	-	-
-	-	-	-	-	-	-	-	-	-
-	-	-	-	-	-	-	60,000	-	-
-	-	-	-	-	-	-	121,935	-	-
-	-	-	-	-	-	-	215,000	-	-

1
2
3保
健
経
理

(1) 指定都市職員共済組合

項目 組合名	借					方				当期利益金
	繰					損				当期利益金
	物資経理へ 繰	医療経理へ 相互繰	宿泊経理へ 相互繰	貯金経理へ 相互繰	物資経理へ 相互繰	前期損益 修正損	固定資産 売却損	固定資産 除却損	固定資産 評価損	当期利益金
1 札幌市	-	-	-	-	-	-	-	0	-	69,153
2 川崎市	-	-	-	-	-	0	-	-	-	19,310
3 横浜市	-	-	-	-	-	1	-	-	-	18,951
4 名古屋市	-	-	-	-	-	118	-	-	-	-
5 京都市	-	-	-	-	-	-	-	-	-	7,725
6 大阪市	-	-	-	-	-	2	-	-	-	-
7 神戸市	-	-	-	-	-	-	-	0	-	111,501
8 広島市	-	-	-	-	-	-	-	-	-	70,273
9 北九州市	-	-	-	-	-	0	-	-	-	24,433
10 福岡市	-	-	-	-	-	1,444	-	-	-	-
合計	-	-	-	-	-	1,565	-	0	-	321,347
平成25年度	-	-	-	-	-	2,089	-	5	-	217,149
平成24年度	-	-	-	-	-	1,021	-	1,900	-	401,938

(2) 都市職員共済組合

項目 組合名	借					方				当期利益金
	繰					損				当期利益金
	物資経理へ 繰	住宅経理へ 繰	医療経理へ 相互繰	宿泊経理へ 相互繰	物資経理へ 相互繰	前期損益 修正損	固定資産 売却損	固定資産 除却損	固定資産 評価損	当期利益金
1 北海道都市	-	-	-	-	-	3	-	-	-	13,383
2 仙台市	-	-	-	-	-	5	-	-	-	21,863
3 愛知県都市	-	-	-	-	-	-	-	-	-	66,639
合計	-	-	-	-	-	8	-	-	-	101,885
平成25年度	-	-	-	-	-	13	-	-	-	127,090
平成24年度	-	-	-	-	-	1,765	-	-	-	138,611

(単位 千円)

借 方	貸 方									合 計			
	経			常			収					益	
	負 担 金	掛 金	施設収入	商品売上	商品販売益	受託商品手数料	組合分担金	保険手数料	現金過不足				
479,696	145,704	142,775	188,311	-	-	-	-	-	-	-	1		
323,284	151,578	147,234	24,304	-	-	-	-	-	-	-	2		
273,501	137,727	134,950	-	-	-	-	-	-	-	-	3		
839,914	316,991	309,061	170,862	-	-	-	-	-	-	-	4		
517,059	200,301	171,465	71,385	-	-	-	-	-	-	-	5		
441,694	155,585	164,517	-	-	-	-	-	-	-	-	6		
463,652	179,810	151,036	2,413	-	-	-	-	-	-	-	7		
390,262	243,026	146,053	1,141	-	-	-	-	-	-	-	8		
187,496	94,499	92,869	85	-	-	-	-	-	-	-	9		
211,605	83,199	79,677	-	-	-	-	-	-	-	-	10		
4,128,163	1,708,418	1,539,637	458,502	-	-	-	-	-	-	-			
3,910,314	1,684,322	1,499,541	456,931	-	-	-	-	-	-	-			
4,101,975	1,748,050	1,564,703	471,562	-	-	-	-	-	-	-			

(単位 千円)

借 方	貸 方									合 計			
	経			常			収					益	
	負 担 金	掛 金	施設収入	商品売上	商品販売益	受託商品手数料	組合分担金	保険手数料	現金過不足				
569,613	283,682	278,224	-	-	-	-	-	-	-	-	1		
182,153	92,664	89,463	-	-	-	-	-	-	-	-	2		
814,418	402,901	394,018	-	-	-	-	-	11,741	-	-	3		
1,566,184	779,247	761,705	-	-	-	-	-	11,741	-	-			
1,608,849	782,337	766,373	-	-	-	-	-	12,084	-	-			
1,702,856	810,886	796,074	-	-	-	-	-	12,490	-	-			

保
健
経
理

(1) 指定都市職員共済組合

組合名	項目	貸 方										
		経			常			収			益	
		特定健康 診査等収入	雑収入	連合会交付金	補助金	寄附金	貸倒引当金戻入	災害補てん 引当金戻入	特別修繕 引当金戻入	利息及び配当金	有価証券売却益	
1 札幌市	-	88	-	-	-	-	-	-	2,817	-		
2 川崎市	-	-	-	-	-	-	-	-	168	-		
3 横浜市	-	664	-	-	-	-	-	-	69	-		
4 名古屋市	-	3,896	-	-	-	-	-	-	2,947	-		
5 京都市	-	3,733	-	-	-	-	-	-	390	-		
6 大阪市	-	384	-	-	-	-	-	-	391	-		
7 神戸市	-	58,546	-	-	-	-	-	-	534	-		
8 広島市	-	-	-	-	-	-	-	-	41	-		
9 北九州市	-	36	-	-	-	-	-	-	-	-		
10 福岡市	17,523	-	-	-	-	-	-	-	-	-		
合 計	17,523	67,348	-	-	-	-	-	-	7,357	-		
平成 25 年度	16,643	59,627	-	-	-	-	-	-	10,781	-		
平成 24 年度	15,539	62,145	-	550	-	-	-	-	13,583	-		

(2) 都市職員共済組合

組合名	項目	貸 方										
		経			常			収			益	
		特定健康 診査等収入	雑収入	連合会交付金	補助金	寄附金	貸倒引当金戻入	災害補てん 引当金戻入	特別修繕 引当金戻入	利息及び配当金	有価証券売却益	
1 北海道都市	-	-	-	-	-	-	-	-	7,708	-		
2 仙台市	-	-	-	-	-	-	-	-	26	-		
3 愛知県都市	-	-	-	-	-	-	-	-	5,757	-		
合 計	-	-	-	-	-	-	-	-	13,491	-		
平成 25 年度	-	-	1,935	-	-	-	-	-	15,810	-		
平成 24 年度	-	-	20	-	-	-	-	-	11,883	-		

(1) 指定都市職員共済組合

(単位 千円)

項目 組合名	貸 方							合 計	
	繰 入 金			特 別 利 益			当期損失金		
	貸付経理より 相互繰入	住宅経理より 相互繰入	災害給付経理 より繰入	前期損益 修正益	固定資産 売却益	固定資産 評価益	当期損失金		
1 札幌市	-	-	-	-	-	-	-	479,696	1
2 川崎市	-	-	-	-	-	-	-	323,284	2
3 横浜市	-	-	-	92	-	-	-	273,501	3
4 名古屋市	-	-	-	-	-	-	35,079	839,914	4
5 京都市	69,768	-	-	-	-	-	17	517,059	5
6 大阪市	-	-	-	159	-	-	120,659	441,694	6
7 神戸市	-	71,314	-	-	-	-	-	463,652	7
8 広島市	-	-	-	-	-	-	-	390,262	8
9 北九州市	-	-	-	7	-	-	-	187,496	9
10 福岡市	-	-	-	33	-	-	31,174	211,605	10
合 計	69,768	71,314	-	290	-	-	186,929	4,128,163	
平成 25 年度	-	-	-	242	19,906	-	156,843	3,910,314	
平成 24 年度	-	60,000	-	580	-	-	140,952	4,101,975	

(2) 都市職員共済組合

(単位 千円)

項目 組合名	貸 方							合 計	
	繰 入 金			特 別 利 益			当期損失金		
	貸付経理より 相互繰入	住宅経理より 相互繰入	災害給付経理 より繰入	前期損益 修正益	固定資産 売却益	固定資産 評価益	当期損失金		
1 北海道都市	-	-	-	-	-	-	-	569,613	1
2 仙台市	-	-	-	-	-	-	-	182,153	2
3 愛知県都市	-	-	-	-	-	-	-	814,418	3
合 計	-	-	-	-	-	-	-	1,566,184	
平成 25 年度	-	-	-	0	-	-	30,309	1,608,849	
平成 24 年度	-	-	-	-	-	-	71,502	1,702,856	

(3) 市町村職員共済組合

組合名	項目	借方									
		経常					費用				
		役員報酬	職員給与	社会保険負担金	厚生事業費	厚生費	特定健康 診査等費	旅費	事務費	商品仕入	消耗器具費
1	北海道	-	31,375	-	-	661,542	33,539	2,373	5,637	-	-
2	青森	-	39,739	-	-	205,737	18,480	673	2,815	-	-
3	岩手	-	20,674	-	-	108,472	43,029	275	828	-	-
4	宮城	-	13,944	-	-	216,148	23,288	1,052	3,046	-	-
5	秋田	-	23,477	-	-	221,950	17,785	1,590	1,399	-	-
6	山形	-	23,928	-	-	232,748	94,410	586	1,247	-	-
7	福島	-	24,532	-	-	266,161	20,178	212	2,058	-	-
8	茨城	-	25,011	-	-	497,665	24,447	1,408	1,651	-	-
9	栃木	-	3,959	-	-	419,093	19,211	130	742	-	-
10	群馬	-	12,939	-	-	377,259	11,663	746	2,904	-	-
11	埼玉	-	53,008	-	-	955,099	34,623	1,232	7,169	-	-
12	千葉	-	19,026	-	-	960,780	65,643	2,884	3,371	2,366	-
13	東京都	56	4,490	-	-	754,473	57,888	374	3,905	-	-
14	神奈川県	-	28,091	-	-	488,777	10,964	440	2,915	-	-
15	新潟	-	30,989	-	-	478,267	17,957	860	5,560	1,315	-
16	富山	-	3,672	-	-	190,684	18,703	73	634	-	-
17	石川	-	16,537	-	-	206,131	13,822	644	3,631	-	-
18	福井	-	17,515	-	-	171,248	16,459	432	1,127	-	-
19	山梨	140	22,785	-	-	194,365	8,275	230	2,611	-	-
20	長野	-	37,017	-	-	438,352	29,575	378	4,123	-	-
21	岐阜	-	3,138	-	-	381,587	29,001	105	1,372	-	-
22	静岡県	-	44,006	-	-	604,006	44,403	552	8,194	-	-
23	愛知	-	11,592	-	-	374,765	25,007	250	485	-	-
24	三重	-	26,801	-	-	287,395	46,787	328	2,779	-	-
25	滋賀	-	43,210	-	-	152,891	26,875	604	1,033	294	-
26	京都	-	9,095	-	-	228,687	10,033	302	2,726	-	-
27	大阪	-	33,818	-	-	543,321	115,031	361	17,632	-	-
28	兵庫	-	19,052	-	-	742,376	26,675	2,155	5,598	-	-
29	奈良	-	15,484	-	-	194,040	11,025	532	3,013	-	-
30	和歌山	-	15,687	-	-	319,537	22,772	574	2,996	-	-
31	鳥取	-	14,390	-	-	133,370	5,560	1,209	1,168	-	-
32	島根	-	15,927	-	-	121,516	10,262	769	1,663	-	-
33	岡山	-	18,335	-	-	367,456	35,001	334	5,525	-	-
34	広島	-	29,911	-	-	395,478	21,505	689	3,378	-	-
35	山口	-	31,990	-	-	233,050	24,258	183	2,371	-	-
36	徳島	-	8,491	-	-	177,069	9,025	531	2,768	-	-
37	香川	-	26,309	-	-	246,259	8,050	456	2,646	-	-
38	愛媛	-	14,719	-	-	314,328	16,133	971	2,744	-	-
39	高知	-	40,820	-	-	186,594	10,778	854	2,294	-	-
40	福岡	-	33,908	-	-	527,343	18,736	799	3,329	-	-
41	佐賀	-	20,114	-	-	104,565	8,910	1,108	2,527	-	-
42	長崎	-	20,158	-	-	221,061	20,020	622	1,905	-	-
43	熊本	-	20,106	-	-	338,653	13,896	869	3,438	-	-
44	大分	-	25,151	-	-	373,806	10,527	1,105	2,596	-	-
45	宮崎	-	44,638	-	-	181,291	9,644	1,727	9,872	-	-
46	鹿児島	-	16,227	-	-	222,496	21,618	93	1,849	-	-
47	沖縄	-	33,732	-	-	248,641	17,213	650	2,883	-	-
合計		196	1,089,517	-	-	16,266,530	1,198,685	35,322	156,158	3,975	-
平成25年度		197	1,142,800	-	-	16,172,032	1,228,612	34,709	151,482	5,036	-
平成24年度		197	1,187,057	-	-	15,925,076	1,242,037	35,612	152,225	4,458	-

(単位 千円)

借 方											
経			常				費			用	
事業用消耗品費	飲食材料費	賃 金	委託費	委託管理費	光熱水料	燃料費	被服費	修繕費	洗濯費	賃借料	
-	-	424	22,826	-	-	-	-	-	-	6,728	1
-	-	-	-	950	2,351	-	-	-	-	4,957	2
-	-	-	298	860	108	54	-	365	-	2,344	3
82	-	-	5,909	863	-	-	32	1	-	633	4
-	-	-	577	-	-	-	-	-	-	6,082	5
-	-	-	3,197	2,241	81	-	-	34	-	4,373	6
-	-	-	6,726	908	-	-	-	-	-	791	7
-	-	-	2,254	930	116	123	-	-	-	7,196	8
-	-	-	228	1,011	-	-	-	-	-	474	9
-	-	-	3,129	-	141	55	-	-	-	2,352	10
-	-	-	142,093	312	-	4	-	19	-	258	11
4,080	12,924	-	75,572	13,864	15,560	6,305	-	5,614	272	11,841	12
-	-	1,158	6,679	1,377	918	-	-	67	-	1,556	13
-	-	-	15,052	-	253	-	-	11	-	3,247	14
27,189	39,751	-	11,851	143,913	77,486	779	250	45,077	5,820	2,172	15
-	-	-	769	-	-	-	-	-	-	2,139	16
-	-	-	4,271	-	-	-	-	-	-	919	17
-	-	-	1,989	-	-	-	-	-	-	2,352	18
-	-	-	4,001	3,770	128	-	-	-	-	5,756	19
-	-	-	2,465	606	179	-	-	20,734	-	5,962	20
-	-	-	393	1,291	60	-	-	-	-	553	21
-	-	-	-	78	-	21	-	227	-	1,109	22
-	-	-	-	-	-	-	-	-	-	24	23
-	-	2,276	5,012	572	275	-	-	-	-	1,897	24
1,357	7,998	7,046	2,504	2,035	7,092	5,450	42	3,726	1,278	2,138	25
-	-	-	2,220	-	182	-	-	-	-	3,761	26
-	-	-	4,691	8,930	2,154	-	-	-	-	8,440	27
-	-	-	409	-	-	-	-	-	-	5,878	28
-	-	-	5,706	1,512	-	23	-	-	-	2,180	29
-	-	-	5,786	-	346	-	-	-	-	1,481	30
-	-	-	2,231	-	-	47	-	9	-	1,928	31
-	-	-	1,325	-	72	-	-	-	-	2,975	32
-	-	-	2,909	-	139	-	-	-	-	5,631	33
-	-	-	2,145	-	312	-	-	-	-	6,716	34
-	-	-	3,338	-	-	-	-	-	-	1,441	35
-	-	-	-	1,087	241	5	-	77	-	5,432	36
-	-	726	684	840	307	12	-	74	-	3,202	37
-	-	-	243	-	-	108	-	2	-	9,241	38
-	-	-	1,089	1,435	75	-	-	-	-	7,254	39
-	-	-	5,676	-	-	-	305	-	-	5,632	40
-	-	-	-	-	854	-	-	-	-	4,195	41
-	-	-	10,442	-	280	-	17	-	-	5,842	42
-	-	-	3,306	-	-	-	-	-	-	3,741	43
-	-	-	1,508	-	-	-	-	-	-	5,404	44
-	-	-	6,665	991	330	83	-	-	-	14,965	45
-	-	-	2,960	-	-	-	-	-	-	4,102	46
-	-	-	2,822	2,635	679	36	-	-	-	7,148	47
32,708	60,673	11,629	383,947	193,012	110,717	13,106	647	76,036	7,370	194,438	
21,978	71,493	13,205	291,948	264,348	109,919	12,695	731	16,403	8,265	202,533	
20,431	68,406	11,944	316,849	261,453	103,510	11,952	453	25,620	8,136	208,364	

保健經理

(3) 市町村職員共済組合

組合名	借 方										
	經 常					費 用					
	保険料	調査研究費	施設經營推 進事業費	普及費	広告費	組合交付金	諸謝金	食糧費	負担金	消費税	連合会分担金
1 北海道	-	700	-	5,827	-	-	491	340	5,418	3,729	10,309
2 青森	9	-	-	3,310	-	-	240	-	9,366	17,481	4,998
3 岩手	54	-	-	988	-	-	-	-	4,352	12,559	3,831
4 宮城	-	-	-	13,851	-	-	360	29	8,421	2,847	4,695
5 秋田	-	619	-	4,623	-	-	-	536	4,621	-	3,829
6 山形	-	2,068	-	1,451	-	-	-	45	6,393	12,295	4,223
7 福島	-	-	-	3,939	-	-	50	20	4,356	2,998	5,765
8 茨城	199	-	-	3,967	-	-	-	-	3,997	41,465	6,915
9 栃木	-	-	-	712	-	-	-	-	777	8,768	4,666
10 群馬	66	246	-	5,140	-	-	-	-	2,171	-	5,594
11 埼玉	163	1,989	-	4,820	-	-	-	371	7,604	76,146	14,965
12 千葉	775	-	-	6,209	-	-	360	1,106	9,311	64,537	14,825
13 東京	0	-	-	2,379	-	-	-	-	1,403	15,577	7,668
14 神奈川	-	-	-	8,416	-	-	-	-	3,957	3,607	7,504
15 新潟	1,341	-	-	18,734	-	-	-	-	7,502	3,258	6,696
16 富山	-	-	-	440	-	-	-	-	605	-	3,394
17 石川	-	643	-	8,034	-	-	-	-	2,509	12,608	3,482
18 福井	-	69	-	500	-	-	-	-	2,990	-	2,421
19 山梨	1	1,971	-	895	-	-	-	67	4,004	10,901	2,740
20 長野	-	-	-	2,915	-	-	-	-	4,736	34,669	7,032
21 岐阜	-	-	-	9,280	-	-	-	-	538	-	5,798
22 静岡	300	445	-	10,388	-	-	200	15	7,376	52,420	9,758
23 愛知	-	5	-	19,752	-	-	-	-	1,895	28,525	5,852
24 三重	-	-	-	3,380	-	-	-	0	4,969	1,654	5,165
25 滋賀	356	1,500	-	3,551	124	-	2,473	278	11,502	15,095	4,080
26 京都	1	2,026	-	1,667	-	-	-	9	1,831	16,454	3,400
27 大阪	45	522	-	3,998	-	-	1,327	29	5,455	56,247	13,089
28 兵庫	-	-	-	839	-	-	-	2	3,003	9,033	10,187
29 奈良	-	-	-	1,888	-	-	-	5	2,794	17,672	3,685
30 和歌山	46	-	-	-	-	-	-	-	4,000	-	3,605
31 鳥取	269	426	-	6,251	-	-	-	87	3,051	10,689	1,889
32 島根	-	-	-	4,895	-	-	-	-	3,144	-	2,661
33 岡山	-	-	-	1,701	-	-	-	-	3,244	3,978	4,975
34 広島	-	-	-	2,669	-	-	-	-	4,265	29,989	5,033
35 山口	187	-	-	1,197	-	-	-	145	4,576	21,062	4,332
36 徳島	-	-	-	1,726	-	-	-	45	1,683	2,689	2,473
37 香川	-	-	-	614	-	-	-	21	4,294	18,541	2,728
38 愛媛	6	130	-	1,817	-	-	-	1	3,313	24,834	3,921
39 高知	27	-	-	2,257	-	-	-	-	9,907	14,480	2,621
40 福岡	-	-	-	810	-	-	-	96	5,698	-	5,988
41 佐賀	-	56	-	571	-	-	216	-	4,092	-	2,358
42 長崎	-	-	-	146	-	-	-	1	6,009	-	3,942
43 熊本	-	-	-	89	-	-	-	-	3,729	-	5,488
44 大分	-	-	-	1,278	-	-	-	6	4,794	-	3,362
45 宮崎	37	-	-	2,662	-	-	160	4	6,954	4,284	2,998
46 鹿児島	-	15	-	4,017	-	-	-	20	3,194	2,676	5,083
47 沖縄	82	-	-	639	-	-	-	167	5,245	737	3,359
合計	3,966	13,430	-	185,233	124	-	5,878	3,445	215,048	654,503	253,380
平成25年度	4,069	16,837	-	184,557	873	-	7,091	3,180	219,920	416,816	254,650
平成24年度	4,038	26,833	-	214,789	992	-	6,991	3,547	228,984	404,017	263,927

(単位 千円)

借 方									
経		常				用			
公租公課等	通信交通費	助成金及び 交付金	信託等売買 手数料	施設経営推進 事業資金	災害見舞品費	電算導入費	分担金	現金過不足	雑 費
-	-	-	-	-	-	-	-	-	177
-	-	-	-	-	-	-	-	-	143
-	-	-	-	-	-	-	-	-	28
-	-	-	-	-	-	-	-	-	235
-	-	-	-	-	-	-	-	-	-
-	-	-	-	-	-	-	-	-	151
-	-	3,667	-	-	-	-	-	-	-
-	-	-	-	-	-	-	-	-	21
-	-	-	-	-	-	-	-	-	8
-	-	-	-	-	-	-	-	-	222
-	-	-	-	-	-	-	-	-	-
-	-	-	729	-	-	-	-	-	950
-	-	-	-	-	-	-	-	-	56
-	-	-	-	-	-	-	-	-	13
-	-	-	-	-	-	-	-	-	130
-	-	-	-	-	-	-	-	-	-
-	-	-	-	-	-	-	-	-	26
-	-	-	-	-	-	-	-	-	74
-	-	-	-	-	-	-	-	-	-
-	-	-	-	-	-	-	-	-	-
-	-	-	-	-	-	-	-	-	-
-	-	-	-	-	-	-	-	-	144
-	-	-	-	-	-	-	-	-	31
-	-	-	-	-	-	-	-	-	121
-	-	-	-	-	-	-	-	-	634
-	-	-	-	-	-	-	-	-	35
-	-	-	-	-	-	-	-	-	-
-	-	-	-	-	-	-	-	-	753
-	-	-	-	-	-	-	-	-	369
-	-	-	-	-	-	-	-	-	94
-	-	-	-	-	-	-	-	-	295
-	-	-	-	-	-	-	-	-	3
-	-	-	-	-	-	-	-	-	-
-	-	-	-	-	-	-	-	-	335
-	-	-	-	-	-	-	-	-	21
-	-	-	-	-	-	-	-	-	41
-	-	-	-	-	-	-	-	-	-
-	-	-	-	-	-	-	-	-	117
-	-	-	-	-	-	-	-	-	21
-	-	-	-	-	-	-	-	-	96
-	-	-	-	-	-	-	-	-	56
-	-	-	-	-	-	-	-	-	6
-	-	-	-	-	-	-	-	-	161
-	-	-	-	-	-	-	-	-	24
-	-	-	-	-	-	-	-	-	205
-	-	-	-	-	-	-	-	-	72
-	-	-	-	-	-	-	-	-	-
-	-	3,667	729	-	-	-	-	-	5,870
-	-	3,861	610	-	-	-	-	-	6,142
-	-	3,729	-	-	-	-	-	-	7,604

保健
経
理

(3) 市町村職員共済組合

組合名	借 方									
	経		常			費 用				
	減価償却費	貸倒引当金繰入	災害補てん 引当金繰入	特別修繕 引当金繰入	電算導入 引当金繰入	支払利息	創業費償却	開発費償却	有価証券売却損	有価証券評価損
1 北海道	0	-	-	-	-	-	-	-	-	-
2 青森	677	-	-	-	-	-	-	-	-	-
3 岩手	149	-	-	-	-	-	-	-	-	-
4 宮城	1,018	-	-	-	-	-	-	-	-	-
5 秋田	1	-	-	-	-	-	-	-	-	-
6 山形	564	-	-	-	-	-	-	-	-	-
7 福島	0	-	-	-	-	-	-	-	-	-
8 茨城	-	-	-	-	-	-	-	-	-	-
9 栃木	28	-	-	-	-	-	-	-	-	-
10 群馬	13	-	-	-	-	-	-	-	-	-
11 埼玉	426	-	-	-	-	-	-	-	-	-
12 千葉	37,417	-	-	-	-	-	-	1,028	-	-
13 東京	0	-	-	-	-	-	-	-	-	-
14 神奈川	49	-	-	-	-	-	-	-	-	-
15 新潟	54,921	-	-	-	-	-	-	-	-	-
16 富山	-	-	-	-	-	-	-	-	-	-
17 石川	2,016	-	-	146	-	-	-	-	-	-
18 福井	731	-	-	-	-	-	-	50	-	-
19 山梨	10	-	-	-	-	-	-	-	-	-
20 長野	-	-	-	-	-	-	-	-	-	-
21 岐阜	-	-	-	-	-	-	-	-	-	-
22 静岡	271	-	-	-	-	-	-	-	-	-
23 愛知	-	-	-	-	-	-	-	-	-	-
24 三重	0	-	-	-	-	-	-	-	-	-
25 滋賀	11,804	59	-	-	-	-	-	60	-	-
26 京都	18	-	-	-	-	-	-	-	-	-
27 大阪	-	-	-	-	-	-	-	-	-	-
28 兵庫	141	-	-	-	-	-	-	-	-	-
29 奈良	1,364	-	-	-	-	-	-	-	-	-
30 和歌山	48	-	-	-	-	-	-	-	-	-
31 鳥取	13	-	-	-	-	-	-	-	-	-
32 島根	8	-	-	-	-	-	-	-	-	-
33 岡山	30	-	-	-	-	-	-	-	-	-
34 広島	16	-	-	-	-	-	-	5,888	-	-
35 山口	355	-	-	-	-	-	-	-	-	-
36 徳島	691	-	-	-	-	-	-	103	-	-
37 香川	158	-	-	-	-	-	-	-	-	-
38 愛媛	0	-	-	-	-	-	-	-	-	-
39 高知	499	-	-	-	-	-	-	1,295	-	-
40 福岡	2	-	-	-	-	-	-	-	-	-
41 佐賀	702	-	-	-	-	-	-	-	-	-
42 長崎	2,121	-	-	-	-	-	-	-	-	-
43 熊本	-	-	-	-	-	-	-	-	-	-
44 大分	-	-	-	-	-	-	-	-	-	-
45 宮崎	352	-	-	-	-	-	-	373	-	-
46 鹿児島	60	-	-	-	-	-	-	-	-	-
47 沖縄	-	-	-	-	-	-	-	-	-	-
合計	116,671	59	-	146	-	-	-	8,796	-	-
平成25年度	127,447	45	-	-	-	287	-	10,454	-	-
平成24年度	151,124	62	-	-	-	424	-	10,193	-	-

(単位 千円)

借				方					
経常費用				入金					
償還差損	承継差損	貸倒損失	雑損	業務経理へ入線	保健経理へ入線	医療経理へ入線	宿泊経理へ入線	貯金経理へ入線	貸付経理へ入線
-	-	-	-	-	-	-	-	-	-
-	-	-	-	-	-	-	-	-	-
-	-	-	-	-	-	-	-	-	-
-	-	-	-	-	-	-	90,000	-	-
-	-	-	-	-	-	-	-	-	-
-	-	-	-	-	-	-	211,486	-	-
-	-	-	-	-	-	-	77,000	-	-
-	-	-	-	-	-	-	43,000	-	-
-	-	-	-	-	-	-	48,161	-	-
-	-	-	-	-	-	-	-	-	-
-	-	-	-	-	-	-	50,367	-	-
-	-	-	-	-	34,000	-	185,563	-	-
-	-	-	-	-	-	-	1,265	-	-
-	-	-	-	-	-	-	715	-	-
-	-	-	-	-	54,100	-	51,472	-	-
-	-	-	-	-	-	-	35,480	-	-
-	-	-	-	-	-	-	40,000	-	-
-	-	-	-	-	-	-	20,000	-	-
-	-	-	-	-	-	-	-	-	-
-	-	-	-	-	-	-	-	-	-
-	-	-	-	-	-	-	15,000	-	-
-	-	-	-	-	-	-	-	-	-
-	-	-	-	-	-	-	-	-	-
-	-	-	-	-	-	-	39,000	-	-
-	-	-	-	-	22,810	-	81,700	-	-
-	-	-	-	-	-	-	72,541	-	-
-	-	-	-	-	-	-	200,000	-	-
-	-	-	-	-	-	-	227,420	-	-
-	-	-	-	-	-	-	-	-	-
-	-	-	-	-	-	-	-	-	-
-	-	-	-	-	-	-	96,305	-	-
-	-	-	-	-	-	-	-	-	-
-	-	-	-	-	-	-	-	-	-
-	-	-	-	-	-	-	217,592	-	-
-	-	-	-	-	-	-	-	-	-
-	-	-	-	-	-	-	52,000	-	-
-	-	-	-	-	-	-	26,000	-	-
-	-	-	-	-	-	-	-	-	-
-	-	-	-	-	-	-	-	-	-
-	-	-	-	-	-	-	-	-	-
-	-	-	-	-	-	-	-	-	-
-	-	-	-	-	-	-	-	-	-
-	-	-	-	-	-	-	-	-	-
-	-	-	-	-	-	-	-	-	-
-	-	-	-	-	-	-	-	-	-
-	-	-	-	-	-	-	-	-	-
-	-	-	-	-	-	-	-	-	-
-	-	-	-	-	-	-	-	-	-
-	-	-	-	-	110,910	-	1,882,067	-	-
-	-	-	-	-	116,419	-	1,801,937	-	-
-	-	-	12,424	-	94,345	-	2,591,795	-	-

保健経理

(3) 市町村職員共済組合

組合名	借					方				当期利益金
	金					損 失				当期利益金
	物資経理へ 繰入	医療経理へ 相互繰入	宿泊経理へ 相互繰入	貯金経理へ 相互繰入	物資経理へ 相互繰入	前期損益 修正損	固定資産 売却損	固定資産 除却損	固定資産 評価損	当期利益金
1 北海道	-	-	-	-	-	16,089	-	-	-	30,034
2 青森	-	-	-	-	-	-	-	100	-	41,275
3 岩手	-	-	-	-	-	-	-	-	-	-
4 宮城	-	-	-	-	-	5	-	-	-	-
5 秋田	-	-	-	-	-	-	-	-	-	-
6 山形	-	-	-	-	-	-	-	3	-	-
7 福島	-	-	-	-	-	-	-	-	-	40,421
8 茨城	-	-	-	-	-	-	-	-	-	74,135
9 栃木	-	-	-	-	-	-	-	-	-	-
10 群馬	-	-	-	-	-	-	-	44	-	62,385
11 埼玉	-	-	-	-	-	5	-	-	-	128,792
12 千葉	-	-	-	-	-	-	-	-	-	162,874
13 東京	-	-	-	-	-	-	-	0	-	39,682
14 神奈川	-	-	-	-	-	-	-	-	-	101,952
15 新潟	-	-	-	-	-	2,938	-	17,073	-	90,076
16 富山	-	-	-	-	-	-	-	-	-	12,948
17 石川	-	-	-	-	-	-	-	-	-	106,449
18 福井	-	-	-	-	-	-	-	-	-	1,037
19 山梨	-	-	-	-	-	4	-	-	-	9,263
20 長野	-	-	-	-	-	-	-	-	-	114,126
21 岐阜	-	-	-	-	-	-	-	-	-	-
22 静岡	-	-	-	-	-	-	-	-	-	-
23 愛知	-	-	-	-	-	-	-	-	-	39,235
24 三重	-	-	-	-	-	-	-	-	-	27,230
25 滋賀	-	-	-	-	-	95	-	-	-	-
26 京都	-	-	-	-	-	-	-	0	-	19,769
27 大阪	-	-	-	-	-	-	-	-	-	-
28 兵庫	-	-	-	-	-	-	-	-	-	-
29 奈良	-	-	-	-	-	4	-	1,271	-	63,497
30 和歌山	-	-	-	-	-	-	-	-	-	-
31 鳥取	-	-	-	-	-	364	-	0	-	-
32 島根	-	-	-	-	-	-	-	-	-	18,707
33 岡山	-	-	-	-	-	-	-	-	-	-
34 広島	-	-	-	-	-	36	-	-	-	-
35 山口	-	-	-	-	-	3,812	-	-	-	-
36 徳島	-	-	-	-	-	-	-	184	-	-
37 香川	-	-	-	-	-	-	-	-	-	-
38 愛媛	-	-	-	-	-	-	-	-	-	-
39 高知	-	-	-	-	-	-	-	0	-	5,075
40 福岡	-	-	-	-	-	31	-	-	-	-
41 佐賀	-	-	-	-	-	-	-	0	-	-
42 長崎	-	-	-	-	-	3	-	222	-	-
43 熊本	-	-	-	-	-	1	-	-	-	-
44 大分	-	-	-	-	-	-	-	-	-	-
45 宮崎	-	-	30,000	-	-	-	-	-	-	87,557
46 鹿児島	-	-	-	-	-	257	-	-	-	2,881
47 沖縄	-	-	-	-	-	-	-	-	-	-
合計	-	-	30,000	-	-	23,644	-	18,897	-	1,279,402
平成25年度	-	-	60,000	195,000	-	31,913	-	394	-	1,349,512
平成24年度	-	-	1,554,964	-	-	27,880	711,662	1,278	-	1,860,614

(単位 千円)

借方	貸方									合 計		
	経			常			収				益	
	負担金	掛	金	施設収入	商品売上	商品販売益	受託商品手数料	組合分担金	保険手数料		現金過不足	
837,558	416,728		404,065	-	-	-	-	-	-	-	-	1
353,302	171,322		164,854	-	-	-	-	-	-	-	-	2
199,271	84,893		79,902	-	-	-	-	-	-	-	-	3
386,458	175,574		169,442	-	-	-	-	-	12,231	-	-	4
287,088	133,225		128,265	-	-	-	-	-	-	-	-	5
601,522	251,459		180,781	-	-	-	-	-	-	-	-	6
459,782	213,117		206,075	-	-	-	-	-	40,113	-	-	7
734,499	336,238		327,597	-	-	-	-	-	-	-	-	8
507,967	254,788		249,138	-	-	-	-	-	-	-	-	9
487,069	236,066		229,191	-	-	-	-	-	-	-	-	10
1,479,465	689,767		671,322	-	-	-	-	-	117,343	-	-	11
1,719,787	767,078		748,689	79,421	3,195	-	-	-	-	-	-	12
900,971	434,176		424,820	-	-	-	-	-	-	-	-	13
675,963	341,999		331,478	-	-	-	-	-	-	-	-	14
1,197,477	372,849		364,185	296,965	1,899	-	-	-	-	-	-	15
269,540	134,746		130,451	-	-	-	-	-	-	-	-	16
421,866	190,979		186,439	-	-	-	-	-	-	-	-	17
238,996	119,335		116,146	-	-	-	-	-	-	-	-	18
271,917	116,038		112,473	-	-	-	-	-	33,086	-	-	19
702,870	348,278		339,256	-	-	-	-	-	-	-	-	20
448,114	202,702		195,160	-	-	-	-	-	-	-	-	21
783,916	235,315		222,967	-	-	-	-	-	-	-	-	22
507,418	258,036		248,906	-	-	-	-	-	-	-	-	23
455,640	218,699		211,967	-	-	-	-	-	19,428	-	-	24
421,691	160,750		152,223	42,067	425	-	-	-	-	-	-	25
374,755	187,015		182,576	-	-	-	-	-	-	-	-	26
1,015,092	497,334		490,338	-	-	-	-	-	-	-	-	27
1,053,518	418,543		405,747	-	-	-	-	-	-	-	-	28
326,064	164,713		160,017	-	-	-	-	-	-	-	-	29
376,972	169,146		164,544	-	-	-	-	-	-	-	-	30
279,550	128,605		124,087	-	-	-	-	-	-	-	-	31
183,927	93,559		90,206	-	-	-	-	-	-	-	-	32
449,258	188,337		182,028	-	-	-	-	-	12,787	-	-	33
508,364	144,419		138,149	-	-	-	-	-	-	-	-	34
549,911	219,538		214,082	-	-	-	-	-	4,889	-	-	35
214,360	104,336		101,215	-	-	-	-	-	-	-	-	36
367,920	152,606		149,089	-	-	-	-	-	-	-	-	37
418,630	233,378		178,768	-	-	-	-	-	-	-	-	38
287,377	128,116		124,684	-	-	-	-	-	-	-	-	39
608,448	270,382		204,807	-	-	-	-	-	-	-	-	40
150,326	67,326		64,280	-	-	-	-	-	9,526	-	-	41
292,797	140,001		135,032	-	-	-	-	-	11,008	-	-	42
393,478	195,885		188,834	-	-	-	-	-	-	-	-	43
429,559	265,961		123,503	-	-	-	-	-	-	-	-	44
405,791	204,740		200,990	-	-	-	-	-	-	-	-	45
287,619	146,185		139,856	-	-	-	-	-	-	-	-	46
326,668	146,790		142,274	-	-	-	-	-	9,000	-	-	47
24,650,530	11,131,072	10,500,897	418,453	5,518	-	-	-	-	269,411	-	-	
24,560,402	11,006,814	10,379,020	486,992	7,045	-	-	-	-	253,151	-	-	
27,765,995	11,519,700	10,932,635	478,363	6,194	-	-	-	-	256,308	-	-	

保健經理

(3) 市町村職員共済組合

項目 組合名	貸 方										
	経					収					益
	特定健康 診査等収入	雑収入	連合会交付金	補助金	寄附金	貸倒引当金戻入	災害補てん 引当金戻入	特別修繕 引当金戻入	利息及び配当金	有価証券 売却益	
1 北海道	-	1,872	-	-	-	-	-	-	14,888	-	
2 青森	-	128	-	-	-	-	-	-	16,311	687	
3 岩手	-	25,412	-	-	-	-	-	-	175	-	
4 宮城	-	70	-	-	-	-	-	-	331	-	
5 秋田	-	-	-	-	-	-	-	-	308	-	
6 山形	53,581	-	486	-	-	-	-	-	740	-	
7 福島	-	-	-	-	-	-	-	-	477	-	
8 茨城	-	69,928	-	-	-	-	-	-	491	-	
9 栃木	-	-	-	-	-	-	-	-	247	-	
10 群馬	-	-	-	-	-	-	-	-	345	-	
11 埼玉	-	146	367	-	-	-	-	-	504	-	
12 千葉	-	-	-	-	-	-	-	-	51,205	-	
13 東京	-	-	1,365	-	-	-	-	-	38,336	-	
14 神奈川	-	-	715	-	-	-	-	-	1,772	-	
15 新潟	-	-	324	-	-	-	-	-	5,887	-	
16 富山	-	-	-	-	-	-	-	-	3,614	-	
17 石川	-	15,019	-	-	-	-	-	-	5,616	23,808	
18 福井	-	35	-	-	-	-	-	-	3,481	-	
19 山梨	-	10,033	-	-	-	-	-	-	287	-	
20 長野	-	-	-	-	-	-	-	-	3,336	-	
21 岐阜	-	14,039	-	-	-	-	-	-	432	-	
22 静岡	-	-	-	-	-	-	-	-	7,576	-	
23 愛知	-	300	-	-	-	-	-	-	176	-	
24 三重	-	2,717	-	-	-	-	-	-	325	-	
25 滋賀	-	1,944	810	-	-	45	-	-	419	-	
26 京都	-	26	-	-	-	-	-	-	137	-	
27 大阪	-	-	-	-	-	-	-	-	2,696	-	
28 兵庫	-	1	-	-	-	-	-	-	3,993	-	
29 奈良	-	-	-	-	-	-	-	-	1,333	-	
30 和歌山	-	21	-	-	-	-	-	-	498	-	
31 鳥取	-	9,000	1,071	-	-	-	-	-	58	-	
32 島根	-	-	-	-	-	-	-	-	162	-	
33 岡山	-	-	-	-	-	-	-	-	1,064	-	
34 広島	-	-	-	-	-	-	-	-	31,503	11,135	
35 山口	-	2,341	-	-	-	-	-	-	2,613	-	
36 徳島	-	-	-	-	-	-	-	-	101	-	
37 香川	27,803	-	593	-	-	-	-	-	604	-	
38 愛媛	-	175	-	6,035	-	-	-	-	119	-	
39 高知	25,852	8,588	-	-	-	-	-	-	138	-	
40 福岡	74,993	-	-	-	-	-	-	-	1,658	-	
41 佐賀	-	759	-	-	-	-	-	-	229	-	
42 長崎	-	503	-	-	-	-	-	-	1,075	-	
43 熊本	-	-	-	-	-	-	-	-	96	-	
44 大分	-	-	-	-	-	-	-	-	4,989	-	
45 宮崎	-	-	-	-	-	-	-	-	60	-	
46 鹿児島	-	-	-	-	-	-	-	-	1,574	-	
47 沖縄	-	-	-	-	-	-	-	-	3,360	-	
合計	182,228	163,058	5,731	6,035	-	45	-	-	215,340	35,630	
平成25年度	194,758	144,348	6,582	37,801	-	62	-	-	223,263	5,560	
平成24年度	196,397	146,681	12,436	16,300	-	39	-	75,832	274,083	32,079	

(3) 市町村職員共済組合

(単位 千円)

項目 組合名	貸 方						当期損失金	合 計	
	繰 入 金			特 別 利 益					
	貸付経理より 相互繰入	住宅経理より 相互繰入	災害給付経 理より繰入	前 期 損 益 修 正 益	固 定 資 産 売 却 益	固 定 資 産 評 価 益	当期損失金		
1 北海道	-	-	-	4	-	-	-	837,558	1
2 青森	-	-	-	-	-	-	-	353,302	2
3 岩手	-	-	-	-	-	-	8,889	199,271	3
4 宮城	-	-	-	21	-	-	28,788	386,458	4
5 秋田	-	-	-	-	-	-	25,291	287,088	5
6 山形	-	-	-	51	-	-	114,426	601,522	6
7 福島	-	-	-	-	-	-	-	459,782	7
8 茨城	-	-	-	81	-	-	-	734,499	8
9 栃木	-	-	-	-	-	-	3,793	507,967	9
10 群馬	-	-	-	-	-	-	-	487,069	10
11 埼玉	-	-	-	17	-	-	-	1,479,465	11
12 千葉	-	-	-	5	-	-	36,191	1,719,787	12
13 東京	-	-	-	2,274	-	-	-	900,971	13
14 神奈川	-	-	-	-	-	-	-	675,963	14
15 新潟	-	-	-	-	-	-	101,268	1,197,477	15
16 富山	-	-	-	-	-	-	-	269,540	16
17 石川	-	-	-	-	-	-	-	421,866	17
18 福井	-	-	-	-	-	-	-	238,996	18
19 山梨	-	-	-	-	-	-	-	271,917	19
20 長野	-	-	-	-	-	-	-	702,870	20
21 岐阜	-	-	-	-	-	-	35,780	448,114	21
22 静岡	-	-	-	-	-	-	318,047	783,916	22
23 愛知	-	-	-	-	-	-	-	507,418	23
24 三重	-	-	-	2,503	-	-	-	455,640	24
25 滋賀	-	-	-	-	-	-	40,196	421,691	25
26 京都	-	-	-	-	-	-	-	374,755	26
27 大阪	-	-	-	-	-	-	24,723	1,015,092	27
28 兵庫	-	-	-	47	-	-	225,187	1,053,518	28
29 奈良	-	-	-	2	-	-	-	326,064	29
30 和歌山	-	-	-	-	-	-	42,762	376,972	30
31 鳥取	-	-	-	-	-	-	16,729	279,550	31
32 島根	-	-	-	-	-	-	-	183,927	32
33 岡山	-	-	-	-	-	-	56,498	449,258	33
34 広島	-	-	-	-	-	-	183,158	508,364	34
35 山口	-	-	-	52	-	-	106,396	549,911	35
36 徳島	-	-	-	-	-	-	8,708	214,360	36
37 香川	-	-	-	1,552	-	-	35,643	367,920	37
38 愛媛	-	-	-	-	-	-	155	418,630	38
39 高知	-	-	-	-	-	-	-	287,377	39
40 福岡	-	-	-	7	-	-	56,602	608,448	40
41 佐賀	-	-	-	-	-	-	8,207	150,326	41
42 長崎	-	-	-	0	-	-	5,178	292,797	42
43 熊本	-	-	-	1,248	-	-	7,391	393,478	43
44 大分	-	-	-	-	-	-	35,067	429,559	44
45 宮崎	-	-	-	-	-	-	-	405,791	45
46 鹿児島	-	-	-	5	-	-	-	287,619	46
47 沖縄	-	-	-	-	-	-	25,243	326,668	47
合 計	-	-	-	7,867	-	-	1,550,314	24,650,530	
平成 25 年度	300,000	-	-	18,818	13,027	-	1,321,425	24,560,402	
平成 24 年度	-	-	-	4,427	-	-	3,618,630	27,765,995	

15 宿泊経理貸借対照表

(1) 指定都市職員共済組合

組合名	借 方									
	流 動					資 産				
	現 金	小口現金	当座預金	普通預金	通知預金	定期預金	金銭信託	有価証券	貸付信託	証券投資信託
1 札幌市	456	-	-	6,271	-	-	280,088	109,974	-	130,592
2 川崎市	-	-	-	-	-	-	-	-	-	-
3 横浜市	-	-	-	-	-	-	-	-	-	-
4 名古屋市	-	-	-	-	-	-	-	-	-	-
5 京都市	-	-	-	-	-	-	-	-	-	-
6 大阪市	-	-	-	-	-	-	-	-	-	-
7 神戸市	-	-	-	-	-	-	-	-	-	-
8 広島市	-	-	-	-	-	-	-	-	-	-
9 北九州市	-	-	-	-	-	-	-	-	-	-
10 福岡市	-	-	-	-	-	-	-	-	-	-
合 計	456	-	-	6,271	-	-	280,088	109,974	-	130,592
平成 25 年度	112	-	-	5,269	-	-	300,637	149,974	-	103,525
平成 24 年度	749	-	-	10,530	-	-	300,337	189,974	-	73,454

(2) 都市職員共済組合

組合名	借 方									
	流 動					資 産				
	現 金	小口現金	当座預金	普通預金	通知預金	定期預金	金銭信託	有価証券	貸付信託	証券投資信託
1 北海道都市	1,767	95	-	38,768	-	-	-	399,525	-	46,303
2 仙台市	-	-	-	-	-	-	-	-	-	-
3 愛知県都市	405	-	-	59,794	-	200,000	-	395,260	-	-
合 計	2,172	95	-	98,562	-	200,000	-	794,785	-	46,303
平成 25 年度	1,879	100	-	116,878	-	200,000	-	794,515	-	96,258
平成 24 年度	3,745	91	-	108,105	-	250,000	-	764,801	-	51,161

(単位 千円)

借					方				
流		動			資		産		
差入有価証券	保管有価証券	商 品	受託商品	貯蔵品	差入保証金	立替金	仮払金	前渡金	前払費用
-	-	-	-	2,377	-	7	-	-	334
-	-	-	-	-	-	-	-	-	-
-	-	-	-	-	-	-	-	-	-
-	-	-	-	-	-	-	-	-	-
-	-	-	-	-	-	-	-	-	-
-	-	-	-	-	-	-	-	-	-
-	-	-	-	-	-	-	-	-	-
-	-	-	-	-	-	-	-	-	-
-	-	-	-	-	-	-	-	-	-
-	-	-	-	2,377	-	7	-	-	334
-	-	-	-	2,416	-	-	-	-	332
-	-	-	-	1,901	-	-	-	-	351

1
2
3
4
5
6
7
8
9
10

(単位 千円)

借					方				
流		動			資		産		
差入有価証券	保管有価証券	商 品	受託商品	貯蔵品	差入保証金	立替金	仮払金	前渡金	前払費用
-	-	-	-	168,412	-	-	1,196	-	2,288
-	-	-	-	-	-	-	-	-	-
-	-	758	-	615	-	2,365	247	-	79
-	-	758	-	169,027	-	2,365	1,444	-	2,366
-	-	1,052	-	170,433	-	-	298	-	2,511
-	-	869	-	170,975	-	-	328	-	2,497

1
2
3宿
泊
経
理

(1) 指定都市職員共済組合

項目 組合名	借					方				
	動					定				
	未収収益	短期貸付金	未収金	未達回送金	貸倒引当金	建	借入不動産 附帯施設	構築物	機械及び装置	車両及び運搬具
1 札幌市	3	-	4,330	-	-	356,156	-	1,530	-	-
2 川崎市	-	-	-	-	-	-	-	-	-	-
3 横浜市	-	-	-	-	-	-	-	-	-	-
4 名古屋市	-	-	-	-	-	-	-	-	-	-
5 京都市	-	-	-	-	-	-	-	-	-	-
6 大阪市	-	-	-	-	-	-	-	-	-	-
7 神戸市	-	-	-	-	-	-	-	-	-	-
8 広島市	-	-	-	-	-	-	-	-	-	-
9 北九州市	-	-	-	-	-	-	-	-	-	-
10 福岡市	-	-	-	-	-	-	-	-	-	-
合計	3	-	4,330	-	-	356,156	-	1,530	-	-
平成25年度	4	-	6,352	-	-	374,910	-	1,771	-	-
平成24年度	6	-	6,834	-	-	396,704	-	2,101	-	-

(2) 都市職員共済組合

項目 組合名	借					方				
	動					定				
	未収収益	短期貸付金	未収金	未達回送金	貸倒引当金	建	借入不動産 附帯施設	構築物	機械及び装置	車両及び運搬具
1 北海道都市	1,983	-	10,533	-	211	1,465,591	-	0	17,534	-
2 仙台市	-	-	-	-	-	-	-	-	-	-
3 愛知県都市	2,086	-	14,495	-	-	494,387	-	545	5,958	-
合計	4,069	-	25,029	-	211	1,959,978	-	545	23,492	-
平成25年度	5,531	-	27,909	-	183	1,995,718	-	737	26,902	0
平成24年度	4,794	-	25,925	-	212	1,961,244	-	1,659	12,093	30

(単位 千円)

借 方										
固 定			資 産							
器具及び備品	立木竹	土 地	建設仮勘定	ソフトウェア 開 発 費	借地権	引湯権	電話加入権	敷金及び保証金	加入金	
2,974	-	43,585	-	-	-	-	-	-	-	1
-	-	-	-	-	-	-	-	-	-	2
-	-	-	-	-	-	-	-	-	-	3
-	-	-	-	-	-	-	-	-	-	4
-	-	-	-	-	-	-	-	-	-	5
-	-	-	-	-	-	-	-	-	-	6
-	-	-	-	-	-	-	-	-	-	7
-	-	-	-	-	-	-	-	-	-	8
-	-	-	-	-	-	-	-	-	-	9
-	-	-	-	-	-	-	-	-	-	10
2,974	-	43,585	-	-	-	-	-	-	-	
3,373	-	43,585	-	-	-	-	-	-	-	
2,809	-	43,585	-	-	-	-	-	-	-	

(単位 千円)

借 方										
固 定			資 産							
器具及び備品	立木竹	土 地	建設仮勘定	ソフトウェア 開 発 費	借地権	引湯権	電話加入権	敷金及び保証金	加入金	
25,087	-	416,953	-	-	-	-	-	4	-	1
-	-	-	-	-	-	-	-	-	-	2
15	-	62,824	-	-	-	-	-	-	-	3
25,102	-	479,777	-	-	-	-	-	4	-	
26,377	-	479,777	-	-	-	-	-	4	-	
32,709	-	479,777	-	-	-	-	-	4	-	

宿泊經理

(1) 指定都市職員共済組合

項目 組合名	借 方							貸 方		
	固 定 資 産				繰 延 資 産			合 計	流 動 負 債	
	土地移換金	水道施設利用権	施設貸付金	沖縄勘定	創業費	開発費	公的施設等 負担等金		短期借入金	未払消費税
1 札幌市	-	-	-	-	-	-	-	938,677	-	-
2 川崎市	-	-	-	-	-	-	-	-	-	-
3 横浜市	-	-	-	-	-	-	-	-	-	-
4 名古屋市	-	-	-	-	-	-	-	-	-	-
5 京都市	-	-	-	-	-	-	-	-	-	-
6 大阪市	-	-	-	-	-	-	-	-	-	-
7 神戸市	-	-	-	-	-	-	-	-	-	-
8 広島市	-	-	-	-	-	-	-	-	-	-
9 北九州市	-	-	-	-	-	-	-	-	-	-
10 福岡市	-	-	-	-	-	-	-	-	-	-
合 計	-	-	-	-	-	-	-	938,677	-	-
平成 25 年度	-	-	-	-	-	-	-	992,261	-	-
平成 24 年度	-	-	-	-	-	-	-	1,029,334	-	-

(2) 都市職員共済組合

項目 組合名	借 方							貸 方		
	固 定 資 産				繰 延 資 産			合 計	流 動 負 債	
	土地移換金	水道施設利用権	施設貸付金	沖縄勘定	創業費	開発費	公的施設等 負担等金		短期借入金	未払消費税
1 北海道都市	-	-	-	-	-	-	-	2,595,828	-	7,629
2 仙台市	-	-	-	-	-	-	-	-	-	-
3 愛知県都市	-	-	-	-	-	-	-	1,239,833	-	4,327
合 計	-	-	-	-	-	-	-	3,835,662	-	11,956
平成 25 年度	-	-	-	-	-	-	-	3,946,696	-	1,658
平成 24 年度	-	-	-	-	-	-	-	3,870,595	-	3,088

(単位 千円)

貸 方										
流 動					負 債					
未払金	未払税金	未払費用	前受金	預り金	受入保証金	前受収益	仮受金	受託商品引受	預り品	
13,417	-	-	1,040	675	-	-	-	-	-	1
-	-	-	-	-	-	-	-	-	-	2
-	-	-	-	-	-	-	-	-	-	3
-	-	-	-	-	-	-	-	-	-	4
-	-	-	-	-	-	-	-	-	-	5
-	-	-	-	-	-	-	-	-	-	6
-	-	-	-	-	-	-	-	-	-	7
-	-	-	-	-	-	-	-	-	-	8
-	-	-	-	-	-	-	-	-	-	9
-	-	-	-	-	-	-	-	-	-	10
13,417	-	-	1,040	675	-	-	-	-	-	
31,696	-	-	71,213	819	-	-	-	-	-	
13,275	-	-	82,061	668	-	-	-	-	-	

(単位 千円)

貸 方										
流 動					負 債					
未払金	未払税金	未払費用	前受金	預り金	受入保証金	前受収益	仮受金	受託商品引受	預り品	
21,524	-	138	2,266	820	-	-	-	-	-	1
-	-	-	-	-	-	-	-	-	-	2
7,280	-	2,863	-	296	-	22	1,804	-	-	3
28,805	-	3,001	2,266	1,116	-	22	1,804	-	-	
27,670	-	3,368	7,032	1,208	-	34	2,089	-	-	
26,084	-	3,261	6,902	1,127	260	7	2,481	-	-	

(1) 指定都市職員共済組合

項目 組合名	貸 方									剰余金（欠損金）	
	流動負債	固 定			負 債				剰余金	建設積立金	
	預り有価証券	長期借入金	退職給付引当金	災害補てん引当金	特別修繕引当金	建物圧縮引当金	土地圧縮引当金	買換資産引当金			資本剰余金
1 札幌市	-	-	25,049	-	-	-	-	-	-	880,759	-
2 川崎市	-	-	-	-	-	-	-	-	-	-	-
3 横浜市	-	-	-	-	-	-	-	-	-	-	-
4 名古屋市	-	-	-	-	-	-	-	-	-	-	-
5 京都市	-	-	-	-	-	-	-	-	-	-	-
6 大阪市	-	-	-	-	-	-	-	-	-	-	-
7 神戸市	-	-	-	-	-	-	-	-	-	-	-
8 広島市	-	-	-	-	-	-	-	-	-	-	-
9 北九州市	-	-	-	-	-	-	-	-	-	-	-
10 福岡市	-	-	-	-	-	-	-	-	-	-	-
合 計	-	-	25,049	-	-	-	-	-	-	880,759	-
平成 25 年度	-	-	24,311	-	-	-	-	-	-	880,759	-
平成 24 年度	-	-	39,581	-	-	-	-	-	-	880,759	-

(2) 都市職員共済組合

項目 組合名	貸 方									剰余金（欠損金）	
	流動負債	固 定			負 債				剰余金	建設積立金	
	預り有価証券	長期借入金	退職給付引当金	災害補てん引当金	特別修繕引当金	建物圧縮引当金	土地圧縮引当金	買換資産引当金			資本剰余金
1 北海道都市	-	-	111,894	-	239,621	-	-	-	-	1,234,149	-
2 仙台市	-	-	-	-	-	-	-	-	-	-	-
3 愛知県都市	-	-	107,047	-	-	-	-	-	-	896,949	-
合 計	-	-	218,941	-	239,621	-	-	-	-	2,131,098	-
平成 25 年度	-	-	244,645	-	255,730	-	-	-	-	2,131,098	-
平成 24 年度	-	-	242,761	-	62,988	-	-	-	-	2,131,098	-

(単位 千円)

貸 方				
剰 余 金 (欠 損 金)				合 計
利益剰余金又は欠損金 (△)				
改良積立金	整理積立金	欠損金補てん積立金	積立金又は繰越欠損金(△)	
-	-	17,737	-	938,677
-	-	-	-	-
-	-	-	-	-
-	-	-	-	-
-	-	-	-	-
-	-	-	-	-
-	-	-	-	-
-	-	-	-	-
-	-	-	-	-
-	-	17,737	-	938,677
-	-	-	▲ 16,537	992,261
-	-	12,990	-	1,029,334

1
2
3
4
5
6
7
8
9
10

(単位 千円)

貸 方				
剰 余 金 (欠 損 金)				合 計
利益剰余金又は欠損金 (△)				
改良積立金	整理積立金	欠損金補てん積立金	積立金又は繰越欠損金(△)	
-	-	113,666	864,120	2,595,828
-	-	-	-	-
-	-	219,245	-	1,239,833
-	-	332,911	864,120	3,835,662
-	-	368,759	903,405	3,946,696
-	-	421,606	968,931	3,870,595

1
2
3

(3) 市町村職員共済組合

組合名	項目	借					方				
		流		動			資		産		
		現金	小口現金	当座預金	普通預金	通知預金	定期預金	金銭信託	有価証券	貸付信託	証券投資信託
1	北海道	1,428	100	-	263,954	-	-	-	400,000	-	100,474
2	青森	815	-	-	105,521	-	-	-	-	-	-
3	岩手	-	-	-	-	-	-	-	-	-	-
4	宮城	400	-	-	45,202	-	750,000	-	329,920	-	-
5	秋田	-	-	-	-	-	-	-	-	-	-
6	山形	766	80	-	137,281	-	72,000	-	-	-	-
7	福島	1,295	-	-	54,959	-	317,000	-	-	-	-
8	茨城	667	61	-	382,022	-	1,500,000	-	-	-	-
9	栃木	-	-	-	30,784	-	-	-	-	-	-
10	群馬	-	-	-	-	-	-	-	-	-	-
11	埼玉	600	55	-	339,433	-	300,000	1,900,000	-	-	-
12	千葉	4,763	-	-	224,563	-	-	-	2,240,000	-	-
13	東京	2,331	132	-	276,313	-	700,000	-	3,525,790	-	-
14	神奈川	100	-	-	16,307	-	820,000	-	99,950	-	-
15	新潟	279	43	-	152,178	-	8,006	-	-	-	-
16	富山	421	-	-	58,864	-	-	-	250,000	-	131,442
17	石川	150	76	-	89,757	-	10,000	-	640,000	-	166,239
18	福井	300	100	-	57,606	-	320,000	-	349,811	-	70,533
19	山梨	-	30	-	41,082	-	400,000	-	299,930	-	-
20	長野	-	-	-	34,695	-	107,000	-	-	-	-
21	岐阜	100	50	-	27,481	-	15,000	-	148,292	-	-
22	静岡	-	-	-	-	-	-	-	-	-	-
23	愛知	1,173	100	-	6,054	-	10,000	-	-	-	345,455
24	三重	-	-	-	62,101	-	580,000	-	-	-	-
25	滋賀	-	-	-	23,029	-	-	-	-	-	-
26	京都	1,593	-	-	19,177	-	50,000	-	-	-	-
27	大阪	8,395	-	-	295,906	-	-	-	-	-	-
28	兵庫	-	-	-	661,230	-	-	-	699,875	-	-
29	奈良	-	-	-	-	-	-	-	-	-	-
30	和歌山	-	-	-	-	-	-	-	-	-	-
31	鳥取	-	-	-	92,161	-	458,213	-	-	-	-
32	島根	922	100	-	86,301	-	40,000	-	-	-	-
33	岡山	-	-	-	129,537	-	770,000	-	299,457	-	-
34	広島	-	-	-	-	-	-	-	-	-	-
35	山口	330	100	-	79,479	-	-	-	-	-	-
36	徳島	208	-	-	18,110	-	350,000	-	-	-	-
37	香川	394	100	-	51,333	-	55,000	-	-	-	-
38	愛媛	250	30	-	638	-	289,000	-	-	-	-
39	高知	1,160	-	-	85,289	-	50,000	-	-	-	-
40	福岡	-	-	-	-	-	-	-	-	-	-
41	佐賀	-	-	-	-	-	-	-	-	-	-
42	長崎	-	-	-	-	-	-	-	-	-	-
43	熊本	-	-	-	-	-	-	-	-	-	-
44	大分	-	-	-	-	-	-	-	-	-	-
45	宮崎	85	-	-	39,734	-	-	-	-	-	-
46	鹿児島	1,203	72	-	239,794	-	800,000	-	-	-	-
47	沖縄	-	-	-	13,674	-	450,000	-	-	-	-
合計		30,129	1,228	-	4,241,550	-	9,221,219	1,900,000	9,283,025	-	814,143
平成25年度		37,243	1,483	-	4,063,319	-	8,893,920	1,900,000	9,009,010	-	887,444
平成24年度		86,276	1,418	-	5,290,701	-	8,717,377	2,800,000	9,298,437	-	1,070,469

(単位 千円)

借					方					
流		動			資		産			
差入有価証券	保管有価証券	商 品	受託商品	貯蔵品	差入保証金	立替金	仮払金	前渡金	前払費用	
-	-	-	-	4,357	-	-	-	-	3,968	1
-	-	166	-	98,141	-	-	-	-	26	2
-	-	-	-	-	-	-	-	-	-	3
-	-	807	-	2,023	-	41	-	-	203	4
-	-	-	-	-	-	-	-	-	-	5
-	-	958	-	46,700	-	-	-	-	1,235	6
-	-	486	-	7,874	-	-	58,129	-	-	7
-	-	947	-	3,428	-	-	250	-	205	8
-	-	-	-	-	-	-	-	-	-	9
-	-	-	-	-	-	-	-	-	-	10
-	-	281	-	404	-	-	32	-	-	11
-	-	438	-	12,019	-	203	-	-	877	12
-	-	110	-	2,271	-	-	1,379	-	1,373	13
-	-	113	-	3,029	-	-	50	-	386	14
-	-	-	-	25,747	-	-	-	-	74	15
-	-	306	-	37,134	-	-	-	-	53	16
-	-	-	-	9,372	-	111	-	-	-	17
-	-	390	-	1,442	-	-	-	-	-	18
-	-	139	-	2,858	-	-	39	-	-	19
-	-	-	-	-	-	-	-	-	228	20
-	-	-	-	11,174	-	-	-	-	-	21
-	-	-	-	-	-	-	-	-	-	22
-	-	719	-	21,223	-	-	-	-	-	23
-	-	-	-	-	-	-	-	-	108	24
-	-	-	-	-	-	-	-	-	-	25
-	-	-	-	5,866	-	-	-	-	-	26
-	-	-	-	-	-	-	2,871	-	5,193	27
-	-	464	-	11,603	-	-	-	-	-	28
-	-	-	-	-	-	-	-	-	-	29
-	-	-	-	-	-	-	-	-	-	30
-	-	-	-	154,023	-	156	-	-	-	31
-	-	126	-	80,629	-	42	-	-	1,331	32
-	-	-	-	95,854	-	-	-	-	-	33
-	-	-	-	-	-	-	-	-	-	34
-	2,630	72	-	1,806	-	25	60	-	59	35
-	-	207	-	33,874	-	-	-	-	-	36
-	-	182	-	1,135	-	-	-	-	404	37
-	-	54	-	8,535	-	-	-	-	23	38
-	-	466	-	45,795	-	-	-	-	191	39
-	-	-	-	-	-	-	-	-	-	40
-	-	-	-	-	-	-	-	-	-	41
-	-	-	-	-	-	-	-	-	-	42
-	-	-	-	-	-	-	-	-	-	43
-	-	-	-	-	-	-	-	-	-	44
-	-	-	-	1,084	-	-	-	-	-	45
-	-	643	-	4,907	-	-	-	-	56	46
-	-	-	-	-	-	-	-	-	125	47
-	2,630	8,072	-	734,309	-	577	62,809	-	16,116	
-	2,630	10,594	-	777,300	-	730	42,957	-	13,680	
-	2,630	11,113	-	751,882	-	750	167,565	-	6,287	

宿泊經理

(3) 市町村職員共済組合

組合名	借					方				
	資					資				
	未収収益	短期貸付金	未収金	未達回送金	貸倒引当金	建 物	借入不動産 附 帯 施 設	構築物	機械及び装置	車両及び運搬具
1 北海道	3,369	-	28,726	-	571	2,997,594	-	23,724	46,693	-
2 青森	2	-	5,726	-	95	1,383,902	-	29,941	5,923	0
3 岩手	-	-	-	-	-	-	-	-	-	-
4 宮城	79	-	6,319	-	-	487,552	-	9,519	2,521	0
5 秋田	-	-	-	-	-	-	-	-	-	-
6 山形	9	-	24,570	-	-	765,768	82	13,666	83,624	322
7 福島	44	-	18,518	-	322	1,014,350	-	300	4,026	-
8 茨城	241	-	13,040	-	-	1,312,053	-	156,538	13,658	2,046
9 栃木	-	-	78	-	-	-	-	-	-	-
10 群馬	-	-	-	-	-	-	-	-	-	-
11 埼玉	43	-	14,551	8	-	1,772,950	-	125	29,524	-
12 千葉	15,386	-	57,506	-	950	3,525,848	-	57,292	-	11
13 東京	2,374	-	67,955	-	524	2,279,114	-	13,643	1,485	0
14 神奈川	355	-	15,463	-	-	1,749,821	-	23,881	14,331	347
15 新潟	3	-	6,327	-	-	423,628	-	5,204	850	-
16 富山	507	-	8,858	-	-	930,571	-	965	156	0
17 石川	1,240	-	5,598	-	-	813,594	-	19,397	-	-
18 福井	772	-	8,738	-	175	357,147	-	598	-	220
19 山梨	728	-	6,574	221	62	625,809	-	122,647	9,560	93
20 長野	41	-	-	-	-	1,568,161	-	17,147	-	-
21 岐阜	255	-	5,520	-	110	194,882	-	2,237	0	-
22 静岡	-	-	-	-	-	-	-	-	-	-
23 愛知	1	-	9,701	-	-	245,974	-	2,479	1,401	0
24 三重	522	-	1,616	-	32	1,022,612	-	27,442	2,729	0
25 滋賀	0	-	-	-	-	1,489,797	-	14,315	43,977	-
26 京都	0	-	36,872	-	500	1,042,357	-	14,387	923	-
27 大阪	7	-	871,624	-	1,775	5,708,717	-	168,062	8,156	-
28 兵庫	676	-	28,638	-	573	1,495,402	-	100,055	298	-
29 奈良	-	-	-	-	-	-	-	-	-	-
30 和歌山	-	-	-	-	-	-	-	-	-	-
31 鳥取	7	-	21,203	4,273	360	1,933,364	-	6,751	4,826	434
32 島根	6	-	16,972	-	339	1,863,771	-	23,826	25,911	0
33 岡山	182	-	13,791	-	276	739,582	-	-	5,763	-
34 広島	-	-	-	-	-	-	-	-	-	-
35 山口	1	-	10,287	-	83	402,813	-	1,221	16,021	0
36 徳島	13	-	8,968	-	-	662,826	-	-	15,327	-
37 香川	1	-	5,589	-	112	892,099	-	221	797	1,341
38 愛媛	19	-	3,162	-	64	653,582	-	888	0	-
39 高知	23	-	8,048	-	161	561,039	-	122	-	-
40 福岡	-	-	-	-	-	-	-	-	-	-
41 佐賀	-	-	-	-	-	-	-	-	-	-
42 長崎	-	-	-	-	-	-	-	-	-	-
43 熊本	-	-	-	-	-	-	-	-	-	-
44 大分	-	-	-	-	-	-	-	-	-	-
45 宮崎	1	-	3,363	-	67	260,464	-	16,253	-	0
46 鹿児島	270	-	16,242	-	95	1,718,310	-	2,880	1,623	-
47 沖縄	119	-	-	-	-	227,576	-	-	-	-
合 計	27,295	-	1,350,143	4,502	7,246	43,123,030	82	875,727	340,103	4,814
平成 25 年度	34,152	-	1,584,352	7,108	7,649	45,638,806	99	952,900	271,640	4,597
平成 24 年度	44,928	-	1,495,425	18,452	8,469	46,034,930	116	1,004,187	278,489	8,578

(単位 千円)

借 方										
固 定		資 産								
器具及び備品	立木竹	土 地	建設仮勘定	ソフトウェア 開 発 費	借地権	引湯権	電話加入権	敷金及び保証金	加入金	
121,798	-	124,163	-	-	-	-	-	-	-	1
31,927	-	1,018,820	-	-	-	-	3,253	-	-	2
-	-	-	-	-	-	-	-	-	-	3
6,012	546	72,182	-	-	-	-	-	-	-	4
-	-	-	-	-	-	-	-	-	-	5
24,029	-	251,130	-	-	-	1,247	-	-	-	6
32,802	-	1,015,038	-	-	-	-	35	-	-	7
8,428	-	212,966	-	-	-	-	80	-	-	8
-	-	-	-	-	-	-	-	-	-	9
-	-	-	-	-	-	-	-	-	-	10
25,181	-	1,423,692	-	-	-	3,600	-	40	-	11
89,966	-	3,168,792	-	-	-	-	-	-	-	12
20,274	-	1,638,508	-	-	-	-	363	268	81	13
4,442	-	201,738	-	-	-	24,000	-	1,100	-	14
4,229	-	18,321	-	-	-	-	-	-	-	15
3,335	56	151,565	-	-	-	-	-	-	-	16
1,261	-	18,936	-	-	-	-	-	-	-	17
7,514	-	97,968	-	-	-	-	75	73	-	18
18,969	-	554,655	-	-	-	-	-	-	-	19
-	-	633,694	-	-	-	-	-	-	100	20
1,253	-	7,443	-	-	-	209	70	20	-	21
-	-	-	-	-	-	-	-	-	-	22
1,613	-	3,204	-	-	-	-	-	-	-	23
7,011	-	125,074	140	-	-	-	168	25	-	24
-	-	-	-	-	-	-	-	-	-	25
37,258	-	1,219,242	-	-	-	-	350	-	200	26
21,863	-	4,130,835	-	-	-	-	-	-	-	27
1,649	-	945,751	-	-	-	-	-	-	-	28
-	-	-	-	-	-	-	-	-	-	29
-	-	-	-	-	-	-	-	-	-	30
22,329	-	337,404	-	-	-	-	-	-	7,270	31
60,229	-	318,575	-	-	-	-	179	-	-	32
11,600	-	309,262	-	-	-	-	-	-	-	33
-	-	-	-	-	-	-	-	-	-	34
11,482	-	129,990	-	-	-	800	-	-	-	35
33,884	-	117,199	-	-	-	-	-	75	-	36
16,091	-	393,212	-	-	-	-	-	100	-	37
1,840	-	140,014	-	-	-	-	-	-	-	38
7,711	-	581,358	-	-	-	-	-	154	-	39
-	-	-	-	-	-	-	-	-	-	40
-	-	-	-	-	-	-	-	-	-	41
-	-	-	-	-	-	-	-	-	-	42
-	-	-	-	-	-	-	-	-	-	43
-	-	-	-	-	-	-	-	-	-	44
37,151	-	806,935	-	-	-	-	249	-	-	45
6,990	-	2,567,480	-	-	-	-	11,127	-	-	46
-	-	93,891	-	-	-	-	-	-	-	47
680,122	602	22,829,036	140	-	-	29,856	15,947	1,855	7,651	
797,231	1,047	23,187,746	206,590	-	-	31,178	16,112	2,105	7,701	
765,615	1,047	23,348,700	399,116	-	-	42,501	16,112	2,287	7,701	

宿泊經理

(3) 市町村職員共済組合

項目 組合名	借 方							貸 方		
	固 定 資 産				繰 延 資 産			合 計	流 動 負 債	
	土地移換金	水道施設利用権	施設貸付金	沖繩勘定	創業費	開発費	公的施設等 負担金		短期借入金	未払消費税
1 北海道	-	-	-	-	-	12,558	-	4,132,335	-	26,839
2 青森	-	-	-	-	-	-	-	2,684,068	-	-
3 岩手	-	-	-	-	-	-	-	-	-	-
4 宮城	-	-	-	-	-	-	-	1,713,326	-	5,967
5 秋田	-	-	-	-	-	-	-	-	-	-
6 山形	-	-	-	-	-	-	-	1,423,467	-	6,792
7 福島	-	-	-	-	-	-	-	2,524,534	-	-
8 茨城	-	-	-	-	-	-	-	3,606,630	-	9,033
9 栃木	-	-	-	-	-	-	-	30,861	-	10,329
10 群馬	-	-	-	-	-	-	-	-	-	-
11 埼玉	-	-	-	-	-	-	-	5,810,518	-	-
12 千葉	-	-	-	-	-	11,181	-	9,407,895	-	21,835
13 東京都	-	-	-	-	-	-	-	8,533,239	-	-
14 神奈川県	-	-	-	-	-	-	-	2,975,412	-	1,075
15 新潟	-	-	-	-	-	-	-	644,890	-	4,229
16 富山	-	-	-	-	-	-	-	1,574,232	-	-
17 石川	-	-	-	-	-	-	-	1,775,729	-	1,511
18 福井	-	-	-	-	-	-	-	1,273,111	-	-
19 山梨	-	147	-	-	-	-	-	2,083,419	-	3,760
20 長野	-	-	-	-	-	-	-	2,361,067	-	226
21 岐阜	-	-	-	-	-	-	-	413,878	-	1,132
22 静岡	-	-	-	-	-	-	-	-	-	-
23 愛知	-	-	-	-	-	-	-	649,096	-	1,574
24 三重	-	-	-	-	-	-	-	1,829,517	-	712
25 滋賀	-	-	-	-	-	-	-	1,571,117	-	-
26 京都	-	-	-	-	-	-	-	2,427,725	-	-
27 大阪	-	-	-	-	-	-	-	11,219,853	-	-
28 兵庫	-	-	-	-	-	-	-	3,945,066	-	-
29 奈良	-	-	-	-	-	-	-	-	-	-
30 和歌山	-	-	-	-	-	-	-	-	-	-
31 鳥取	-	-	-	-	-	-	-	3,042,055	-	13,829
32 島根	-	-	-	-	6,599	-	-	2,525,181	-	6,397
33 岡山	-	-	-	-	-	-	-	2,374,753	-	-
34 広島	-	-	-	-	-	-	-	-	-	-
35 山口	-	-	-	-	-	-	-	657,093	-	-
36 徳島	-	-	-	-	-	-	-	1,240,692	-	-
37 香川	-	-	-	-	-	-	-	1,417,889	-	3,386
38 愛媛	-	-	-	-	-	-	-	1,097,971	-	3,331
39 高知	-	-	-	-	-	-	-	1,341,196	-	-
40 福岡	-	-	-	-	-	-	-	-	-	-
41 佐賀	-	-	-	-	-	-	-	-	-	-
42 長崎	-	-	-	-	-	-	-	-	-	-
43 熊本	-	-	-	-	-	-	-	-	-	-
44 大分	-	-	-	-	-	-	-	-	-	-
45 宮崎	-	-	-	-	-	-	-	1,165,252	-	378
46 鹿児島	-	-	-	-	-	-	-	5,371,503	-	-
47 沖縄	-	-	-	-	-	-	-	785,384	-	-
合 計	-	147	-	-	6,599	23,739	-	95,629,952	-	122,333
平成 25 年度	-	220	-	-	15,137	41,495	-	98,432,876	1,000	43,482
平成 24 年度	-	293	-	-	24,151	30,577	-	101,719,640	25,000	33,100

(単位 千円)

貸 方									
流 動					負 債				
未払金	未払税金	未払費用	前受金	預り金	受入保証金	前受収益	仮受金	受託商品引受	預り品
58,632	-	3,418	3,543	2,490	-	1,327	-	-	-
21,365	-	10	800	160	-	-	275	-	-
-	-	-	-	-	-	-	-	-	-
7,325	-	-	162	1,124	-	-	-	-	-
-	-	-	-	-	-	-	-	-	-
14,685	-	340	-	396	-	-	-	-	-
62,398	-	-	240	-	-	-	47,642	-	-
11,818	-	15,967	-	979	-	-	1,762	-	-
2	-	-	-	790	-	-	-	-	-
-	-	-	-	-	-	-	-	-	-
11,031	-	4,950	10	1,772	-	685	-	-	-
165,583	-	210	18,675	305	156,000	-	13	-	-
278	-	77,468	-	248	500,000	-	-	-	-
12,172	-	11,664	-	778	8,000	-	-	-	-
35,957	-	4,108	-	602	-	-	-	-	-
13,484	-	4,914	-	280	-	-	-	-	-
2,756	-	4,112	-	889	-	-	-	-	-
10,975	-	1,239	-	934	-	-	-	-	-
22,833	-	-	93	350	5,000	-	-	-	-
69	-	560	-	-	105,230	-	-	-	-
7,334	-	604	-	368	-	-	-	-	-
-	-	-	-	-	-	-	-	-	-
10,767	-	2,393	-	707	-	-	-	-	-
352	-	31	-	1,008	-	43	-	-	-
-	-	29	-	-	-	-	-	-	-
40,141	-	-	782	5,894	400,000	-	-	-	-
34,360	-	92,767	5,863	1,981	3,000	4,954	-	-	-
24,625	-	15,491	158	318	-	-	-	-	-
-	-	-	-	-	-	-	-	-	-
-	-	-	-	-	-	-	-	-	-
32,395	-	9,767	-	488	-	-	-	-	-
19,434	-	5,191	2,319	997	-	-	12	-	-
109,860	-	-	-	-	-	-	-	-	-
-	-	-	-	-	-	-	-	-	-
13,037	-	2,218	21	784	-	-	-	-	-
25,806	-	-	-	1,894	35,646	-	-	-	-
8,538	-	3,019	-	210	-	-	-	-	-
2,264	-	116	139	2,196	-	-	-	-	-
10,937	-	5,494	151	-	-	-	190	-	-
-	-	-	-	-	-	-	-	-	-
-	-	-	-	-	-	-	-	-	-
-	-	-	-	-	-	-	-	-	-
-	-	-	-	-	-	-	-	-	-
11,384	-	-	-	-	-	-	-	-	-
35,591	-	7,540	1,150	744	-	-	2,123	-	-
-	-	-	-	15	-	-	-	-	-
838,189	-	273,621	34,105	29,698	1,212,876	7,008	52,018	-	-
773,821	-	290,574	26,071	32,487	1,211,073	3,542	30,817	-	-
764,025	-	315,590	25,371	33,969	1,261,258	2,041	31,568	-	-

宿泊經理

(3) 市町村職員共済組合

組合名	項目	貸 方								剰余金(欠損金)	
		流動負債	固 定			負 債				資本剰余金	建設積立金
		預り有価証券	長期借入金	退職給与引当金	災害補てん引当金	特別修繕引当金	建物圧縮引当金	土地圧縮引当金	買換資産引当金		
1	北海道	-	-	172,599	-	-	-	-	-	2,075,369	-
2	青森	-	556,497	-	-	125,810	-	-	-	1,743,190	-
3	岩手	-	-	-	-	-	-	-	-	-	-
4	宮城	-	-	8,788	-	123,999	-	-	-	1,515,074	-
5	秋田	-	-	-	-	-	-	-	-	-	-
6	山形	-	-	75,902	-	-	-	-	-	707,440	-
7	福島	-	-	-	-	446,288	-	-	-	1,015,038	-
8	茨城	-	-	61,020	-	-	-	-	-	-	-
9	栃木	-	-	-	-	-	-	-	-	-	-
10	群馬	-	-	-	-	-	-	-	-	-	-
11	埼玉	-	-	51,247	-	1,034,873	-	-	-	4,376,528	-
12	千葉	-	-	232,521	-	105,184	-	-	-	5,663,190	-
13	東京	-	-	20,080	-	-	-	-	-	6,047,542	-
14	神奈川	-	-	68,478	-	-	-	-	-	2,541,618	-
15	新潟	-	-	38,674	-	-	-	-	-	1,637,552	-
16	富山	-	-	3,000	-	14,022	-	-	-	2,225,260	-
17	石川	-	195,000	66,487	-	150,000	-	-	-	650,000	-
18	福井	-	-	81,387	-	-	-	-	-	479,471	-
19	山梨	-	-	-	-	-	-	-	-	1,380,458	-
20	長野	-	-	-	-	91,628	-	-	-	2,706,316	-
21	岐阜	-	-	12,901	-	-	-	-	-	334,598	-
22	静岡	-	-	-	-	-	-	-	-	-	-
23	愛知	-	-	72,057	-	18,586	-	-	-	621,038	-
24	三重	-	-	9,172	-	-	-	-	-	1,661,357	-
25	滋賀	-	244,000	24,856	-	-	-	-	-	-	-
26	京都	-	172,800	19,721	-	123,220	-	-	-	1,572,634	-
27	大阪	-	1,170,094	36,178	-	-	-	-	-	7,345,478	-
28	兵庫	-	-	-	-	-	-	-	-	3,583,872	-
29	奈良	-	-	-	-	-	-	-	-	-	-
30	和歌山	-	-	-	-	-	-	-	-	-	-
31	鳥取	-	213,003	149,922	-	31,830	-	-	-	2,516,242	-
32	島根	-	-	105,790	-	-	-	-	-	2,364,575	-
33	岡山	-	-	-	-	-	-	-	-	1,875,210	-
34	広島	-	-	-	-	-	-	-	-	-	-
35	山口	-	-	23,592	-	-	-	-	-	790,544	-
36	徳島	-	-	-	-	-	-	-	-	107,876	-
37	香川	-	-	25,758	-	163,810	-	-	-	880,500	-
38	愛媛	-	-	42,496	-	4,099	-	-	-	945,432	-
39	高知	-	100,000	49,799	-	-	-	-	-	150,000	-
40	福岡	-	-	-	-	-	-	-	-	-	-
41	佐賀	-	-	-	-	-	-	-	-	-	-
42	長崎	-	-	-	-	-	-	-	-	-	-
43	熊本	-	-	-	-	-	-	-	-	-	-
44	大分	-	-	-	-	-	-	-	-	-	-
45	宮崎	-	-	-	-	5,819	-	-	-	-	-
46	鹿児島	-	-	132,650	-	23,297	-	-	-	3,537,903	-
47	沖縄	-	-	6,955	-	63,500	-	-	-	-	-
合 計		-	2,651,394	1,592,032	-	2,525,965	-	-	-	63,051,306	-
平成25年度		-	4,009,056	1,828,070	-	2,794,346	-	-	-	64,059,038	-
平成24年度		-	4,676,116	2,039,358	-	5,276,809	-	-	-	63,533,183	-

(単位 千円)

貸 方				合 計	
剰 余 金 (欠 損 金)		利益剰余金又は欠損金 (△)			
改良積立金	整理積立金	欠損金補てん積立金	積立金又は繰越欠損金(△)		
-	-	1,114,271	673,848	4,132,335	1
-	-	235,961	-	2,684,068	2
-	-	-	-	-	3
-	-	17,181	33,706	1,713,326	4
-	-	-	-	-	5
81,047	-	21,625	515,240	1,423,467	6
-	-	125,290	827,637	2,524,534	7
50,000	-	85,288	3,370,764	3,606,630	8
-	-	-	19,740	30,861	9
-	-	-	-	-	10
-	-	171,611	157,812	5,810,518	11
-	-	3,044,378	-	9,407,895	12
664,210	-	485,180	738,233	8,533,239	13
-	-	-	331,627	2,975,412	14
-	-	-	△ 1,076,233	644,890	15
-	-	-	△ 686,728	1,574,232	16
-	-	151,468	553,505	1,775,729	17
135,093	-	504,389	59,623	1,273,111	18
172,396	-	66,594	431,934	2,083,419	19
-	-	481,590	△ 1,024,552	2,361,067	20
-	-	-	56,940	413,878	21
-	-	-	-	-	22
-	-	-	△ 78,028	649,096	23
49,000	-	35,795	72,046	1,829,517	24
-	-	-	1,302,232	1,571,117	25
-	-	87,272	5,262	2,427,725	26
-	-	2,525,178	-	11,219,853	27
-	-	127,158	193,445	3,945,066	28
-	-	-	-	-	29
-	-	-	-	-	30
-	-	93,022	△ 18,443	3,042,055	31
-	-	20,467	-	2,525,181	32
-	-	53,310	336,373	2,374,753	33
-	-	-	-	-	34
-	-	-	△ 173,103	657,093	35
230,000	-	75,000	764,470	1,240,692	36
-	-	85,561	247,107	1,417,889	37
-	-	39,817	58,083	1,097,971	38
49,000	-	-	975,624	1,341,196	39
-	-	-	-	-	40
-	-	-	-	-	41
-	-	-	-	-	42
-	-	-	-	-	43
-	-	-	-	-	44
-	-	-	1,147,671	1,165,252	45
-	-	-	1,630,505	5,371,503	46
-	-	714,915	-	785,384	47
1,430,746	-	10,362,321	11,446,338	95,629,952	
1,205,205	-	8,280,911	13,843,382	98,432,876	
1,610,904	-	11,818,443	10,272,906	101,719,640	

宿泊經理

16 宿泊経理損益計算書

(1) 指定都市職員共済組合

組合名	項目	借					方				
		経		常			費		用		
		役員報酬	職員給与	社会保険負担金	厚生費	旅費	事務費	商品仕入	消耗器具費	事業用消耗品費	飲食材料費
1 札幌市	-	39,550	-	139	98	1,037	4,248	-	5,628	28,121	
2 川崎市	-	-	-	-	-	-	-	-	-	-	
3 横浜市	-	-	-	-	-	-	-	-	-	-	
4 名古屋市	-	-	-	-	-	-	-	-	-	-	
5 京都市	-	-	-	-	-	-	-	-	-	-	
6 大阪市	-	-	-	-	-	-	-	-	-	-	
7 神戸市	-	-	-	-	-	-	-	-	-	-	
8 広島市	-	-	-	-	-	-	-	-	-	-	
9 北九州市	-	-	-	-	-	-	-	-	-	-	
10 福岡市	-	-	-	-	-	-	-	-	-	-	
合計	-	39,550	-	139	98	1,037	4,248	-	5,628	28,121	
平成25年度	-	40,614	-	132	91	1,054	4,346	-	5,698	28,001	
平成24年度	-	49,035	-	174	79	1,032	3,995	-	5,573	25,295	

(2) 都市職員共済組合

組合名	項目	借					方				
		経		常			費		用		
		役員報酬	職員給与	社会保険負担金	厚生費	旅費	事務費	商品仕入	消耗器具費	事業用消耗品費	飲食材料費
1 北海道都市	-	96,483	-	464	509	313	4,504	-	10,874	58,728	
2 仙台市	-	-	-	-	-	-	-	-	-	-	
3 愛知県都市	-	52,660	-	80	21	1,513	5,515	-	3,502	29,370	
合計	-	149,143	-	544	530	1,826	10,018	-	14,377	88,097	
平成25年度	-	202,546	-	286	900	2,433	11,296	-	24,742	93,470	
平成24年度	-	200,981	-	277	393	2,668	12,722	-	18,353	105,212	

(単位 千円)

借 方										
経		常			費			用		
賃	金	委託費	委託運営費	委託管理費	光熱水料	燃料費	通信交通費	被服費	水道施設 利用権償却	公共の施設等 負担金償却
-	-	-	-	58,073	22,087	9,235	-	99	-	-
-	-	-	-	-	-	-	-	-	-	-
-	-	-	-	-	-	-	-	-	-	-
-	-	-	-	-	-	-	-	-	-	-
-	-	-	-	-	-	-	-	-	-	-
-	-	-	-	-	-	-	-	-	-	-
-	-	-	-	-	-	-	-	-	-	-
-	-	-	-	-	-	-	-	-	-	-
-	-	-	-	-	-	-	-	-	-	-
-	-	-	-	-	-	-	-	-	-	-
-	-	-	-	58,073	22,087	9,235	-	99	-	-
-	-	-	-	55,120	20,521	9,863	-	249	-	-
-	-	-	-	52,306	23,419	9,376	-	-	-	-

1
2
3
4
5
6
7
8
9
10

(単位 千円)

借 方										
経		常			費			用		
賃	金	委託費	委託運営費	委託管理費	光熱水料	燃料費	通信交通費	被服費	水道施設 利用権償却	公共の施設等 負担金償却
102,044	-	-	-	94,927	28,398	12,177	-	-	-	-
-	-	-	-	-	-	-	-	-	-	-
26,651	1,620	-	-	4,304	20,765	3,453	-	21	-	-
128,696	1,620	-	-	99,231	49,163	15,630	-	21	-	-
132,170	1,531	-	-	90,616	47,228	18,594	-	29	-	-
140,435	1,344	-	-	89,057	45,873	18,243	-	206	-	-

1
2
3宿
泊
経
理

(1) 指定都市職員共済組合

項目 組合名	借 方									
	経 常					費 用				
	貸倒金	修繕費	洗濯費	管理費	賃借料	保険料	調査研究費	施設経営推進費	普及費	広告費
1 札幌市	-	5,233	4,021	-	8,024	453	1,328	-	245	161
2 川崎市	-	-	-	-	-	-	-	-	-	-
3 横浜市	-	-	-	-	-	-	-	-	-	-
4 名古屋市	-	-	-	-	-	-	-	-	-	-
5 京都市	-	-	-	-	-	-	-	-	-	-
6 大阪市	-	-	-	-	-	-	-	-	-	-
7 神戸市	-	-	-	-	-	-	-	-	-	-
8 広島市	-	-	-	-	-	-	-	-	-	-
9 北九州市	-	-	-	-	-	-	-	-	-	-
10 福岡市	-	-	-	-	-	-	-	-	-	-
合 計	-	5,233	4,021	-	8,024	453	1,328	-	245	161
平成 25 年度	-	5,226	3,757	-	7,238	471	2,700	-	192	167
平成 24 年度	-	4,049	3,505	-	7,002	477	-	-	512	138

(2) 都市職員共済組合

項目 組合名	借 方									
	経 常					費 用				
	貸倒金	修繕費	洗濯費	管理費	賃借料	保険料	調査研究費	施設経営推進費	普及費	広告費
1 北海道都市	-	2,398	11,210	-	15,123	2,907	64	-	4,233	1,323
2 仙台市	-	-	-	-	-	-	-	-	-	-
3 愛知県都市	-	3,699	5,919	-	3,674	417	-	-	2,046	257
合 計	-	6,097	17,129	-	18,796	3,324	64	-	6,279	1,580
平成 25 年度	-	7,762	18,060	-	16,308	3,401	2,079	-	7,011	1,413
平成 24 年度	-	8,893	17,919	-	16,698	3,272	43	-	6,545	2,323

(単位 千円)

借 方										
経		常			費		用			
婚礼委託費	諸謝金	交際費	食糧費	負担金	分担金	消費税	公租公課等	信託等売買 手数 数 料	清掃費	
-	-	-	-	11,289	-	-	-	-	-	1
-	-	-	-	-	-	-	-	-	-	2
-	-	-	-	-	-	-	-	-	-	3
-	-	-	-	-	-	-	-	-	-	4
-	-	-	-	-	-	-	-	-	-	5
-	-	-	-	-	-	-	-	-	-	6
-	-	-	-	-	-	-	-	-	-	7
-	-	-	-	-	-	-	-	-	-	8
-	-	-	-	-	-	-	-	-	-	9
-	-	-	-	-	-	-	-	-	-	10
-	-	-	-	11,289	-	-	-	-	-	-
-	-	-	-	11,508	-	512	-	-	-	-
-	-	-	-	11,379	-	241	-	-	-	-

(単位 千円)

借 方										
経		常			費		用			
婚礼委託費	諸謝金	交際費	食糧費	負担金	分担金	消費税	公租公課等	信託等売買 手数 数 料	清掃費	
-	-	-	-	49,875	-	296	-	-	-	1
-	-	-	-	-	-	-	-	-	-	2
-	-	-	-	17,336	-	-	-	-	-	3
-	-	-	-	67,211	-	296	-	-	-	-
-	-	-	-	70,157	-	123	-	-	-	-
-	-	-	-	67,399	-	123	-	-	-	-

宿泊經理

(1) 指定都市職員共済組合

項目 組合名	借 方									
	経 常				費 用					
	手数料	現金過不足	雑 費	減価償却費	貸倒引当金繰入	災害補てん 引当金繰入	特別修繕 引当金繰入	支払利息	創業費償却	開発費償却
1 札幌市	-	-	1,826	19,988	-	-	-	-	-	-
2 川崎市	-	-	-	-	-	-	-	-	-	-
3 横浜市	-	-	-	-	-	-	-	-	-	-
4 名古屋市	-	-	-	-	-	-	-	-	-	-
5 京都市	-	-	-	-	-	-	-	-	-	-
6 大阪市	-	-	-	-	-	-	-	-	-	-
7 神戸市	-	-	-	-	-	-	-	-	-	-
8 広島市	-	-	-	-	-	-	-	-	-	-
9 北九州市	-	-	-	-	-	-	-	-	-	-
10 福岡市	-	-	-	-	-	-	-	-	-	-
合 計	-	-	1,826	19,988	-	-	-	-	-	-
平成 25 年度	-	-	1,728	23,498	-	-	-	-	-	-
平成 24 年度	-	-	1,236	23,747	-	-	-	-	-	-

(2) 都市職員共済組合

項目 組合名	借 方									
	経 常				費 用					
	手数料	現金過不足	雑 費	減価償却費	貸倒引当金繰入	災害補てん 引当金繰入	特別修繕 引当金繰入	支払利息	創業費償却	開発費償却
1 北海道都市	5,841	-	2,304	66,756	211	-	-	-	-	-
2 仙台市	-	-	-	-	-	-	-	-	-	-
3 愛知県都市	-	-	13	21,046	-	-	-	-	-	-
合 計	5,841	-	2,317	87,802	211	-	-	-	-	-
平成 25 年度	4,950	-	2,361	89,653	183	-	200,000	-	-	-
平成 24 年度	4,909	-	2,280	85,301	212	-	50,000	8	-	-

(1) 指定都市職員共済組合

項目 組合名	借 方				合 計	貸 方				
	特 別 損 失			当期利益金		経 常 収 益				
	固定資産 売却損	固定資産 除却損	固定資産 評価損			施設収入	商品売上	商品販売益	受託商品手数料	賃貸料
1 札幌市	-	-	-	34,274	255,157	138,403	6,819	-	-	851
2 川崎市	-	-	-	-	-	-	-	-	-	-
3 横浜市	-	-	-	-	-	-	-	-	-	-
4 名古屋市	-	-	-	-	-	-	-	-	-	-
5 京都市	-	-	-	-	-	-	-	-	-	-
6 大阪市	-	-	-	-	-	-	-	-	-	-
7 神戸市	-	-	-	-	-	-	-	-	-	-
8 広島市	-	-	-	-	-	-	-	-	-	-
9 北九州市	-	-	-	-	-	-	-	-	-	-
10 福岡市	-	-	-	-	-	-	-	-	-	-
合 計	-	-	-	34,274	255,157	138,403	6,819	-	-	851
平成 25 年度	-	-	-	-	222,688	131,163	6,530	-	-	810
平成 24 年度	-	76	-	-	235,317	125,619	6,041	-	-	810

(2) 都市職員共済組合

項目 組合名	借 方				合 計	貸 方				
	特 別 損 失			当期利益金		経 常 収 益				
	固定資産 売却損	固定資産 除却損	固定資産 評価損			施設収入	商品売上	商品販売益	受託商品手数料	賃貸料
1 北海道都市	-	0	-	-	571,962	386,191	4,981	-	-	26,693
2 仙台市	-	-	-	-	-	-	-	-	-	-
3 愛知県都市	-	-	-	-	203,911	153,193	7,529	-	-	21
合 計	-	0	-	-	775,872	539,384	12,510	-	-	26,714
平成 25 年度	-	5,304	-	-	1,054,755	535,406	13,202	-	-	27,917
平成 24 年度	-	38	-	51,206	952,975	528,720	15,426	-	-	27,253

(単位 千円)

貸 方												
経			常				収				益	
共益分担金	分担金	現金過不足	雑収入	連合会交付金	補助金	寄付金	貸倒引当金戻入	災害補てん引当金戻入	繰入金	特別修繕引当金戻入		
-	-	-	65,991	-	-	-	-	-	-	-	1	
-	-	-	-	-	-	-	-	-	-	-	2	
-	-	-	-	-	-	-	-	-	-	-	3	
-	-	-	-	-	-	-	-	-	-	-	4	
-	-	-	-	-	-	-	-	-	-	-	5	
-	-	-	-	-	-	-	-	-	-	-	6	
-	-	-	-	-	-	-	-	-	-	-	7	
-	-	-	-	-	-	-	-	-	-	-	8	
-	-	-	-	-	-	-	-	-	-	-	9	
-	-	-	-	-	-	-	-	-	-	-	10	
-	-	-	65,991	-	-	-	-	-	-	-		
-	-	-	3,523	-	-	-	-	-	-	-		
-	-	-	1,950	-	-	-	-	-	-	-		

(単位 千円)

貸 方												
経			常				収				益	
共益分担金	分担金	現金過不足	雑収入	連合会交付金	補助金	寄付金	貸倒引当金戻入	災害補てん引当金戻入	繰入金	特別修繕引当金戻入		
-	-	-	-	-	-	-	183	-	-	16,109	1	
-	-	-	-	-	-	-	-	-	-	-	2	
-	-	-	199	-	-	-	-	-	-	-	3	
-	-	-	199	-	-	-	183	-	-	16,109		
-	-	-	62	-	-	-	212	-	-	7,258		
-	-	-	62	-	100	-	266	-	-	552		

(1) 指定都市職員共済組合

項目 組合名	貸 方											繰入金 保健康理より入
	経			常			収			益		
	利息及び配当金	有価証券売却益	有価証券評価益	償還差益	承継差益	雑益	買換資産 引当金戻入益	資産 戻入益	圧縮引当 金戻入	貸倒引当 金戻入	繰入金	
1 札幌市	993	-	-	-	-	-	-	-	-	-	-	42,100
2 川崎市	-	-	-	-	-	-	-	-	-	-	-	-
3 横浜市	-	-	-	-	-	-	-	-	-	-	-	-
4 名古屋市	-	-	-	-	-	-	-	-	-	-	-	-
5 京都市	-	-	-	-	-	-	-	-	-	-	-	-
6 大阪市	-	-	-	-	-	-	-	-	-	-	-	-
7 神戸市	-	-	-	-	-	-	-	-	-	-	-	-
8 広島市	-	-	-	-	-	-	-	-	-	-	-	-
9 北九州市	-	-	-	-	-	-	-	-	-	-	-	-
10 福岡市	-	-	-	-	-	-	-	-	-	-	-	-
合計	993	-	-	-	-	-	-	-	-	-	-	42,100
平成25年度	1,361	-	-	-	-	-	-	-	-	-	-	49,775
平成24年度	2,422	-	-	-	-	-	-	-	-	-	-	50,365

(2) 都市職員共済組合

項目 組合名	貸 方											繰入金 保健康理より入
	経			常			収			益		
	利息及び配当金	有価証券売却益	有価証券評価益	償還差益	承継差益	雑益	買換資産 引当金戻入益	資産 戻入益	圧縮引当 金戻入	貸倒引当 金戻入	繰入金	
1 北海道都市	29,544	-	-	-	-	8,976	-	-	-	-	-	60,000
2 仙台市	-	-	-	-	-	-	-	-	-	-	-	-
3 愛知県都市	6,851	-	-	270	-	-	-	-	-	-	-	-
合計	36,395	-	-	270	-	8,976	-	-	-	-	-	60,000
平成25年度	20,898	-	-	529	-	8,962	-	-	-	-	-	121,935
平成24年度	18,334	-	-	205	-	8,357	-	-	-	-	-	215,000

(1) 指定都市職員共済組合 (単位 千円)

組合名	項目	貸 方		
		当期損失金	合 計	
		当期損失金		
1 札幌市	-	255,157	1	
2 川崎市	-	-	2	
3 横浜市	-	-	3	
4 名古屋市	-	-	4	
5 京都市	-	-	5	
6 大阪市	-	-	6	
7 神戸市	-	-	7	
8 広島市	-	-	8	
9 北九州市	-	-	9	
10 福岡市	-	-	10	
合 計	-	255,157		
平成 25 年度	29,527	222,688		
平成 24 年度	48,110	235,317		

(2) 都市職員共済組合 (単位 千円)

組合名	項目	貸 方		
		当期損失金	合 計	
		当期損失金		
1 北海道都市	39,285	571,962	1	
2 仙台市	-	-	2	
3 愛知県都市	35,847	203,911	3	
合 計	75,133	775,872		
平成 25 年度	118,373	1,054,755		
平成 24 年度	18,683	952,975		

(3) 市町村職員共済組合

項目 組合名	借 方									
	経		常			費			用	
	役員報酬	職員給与	社会保険負担金	厚生費	旅 費	事務費	商品仕入	消耗器具費	事業用消耗品費	飲食材料費
1 北海道	-	84,468	-	629	1,334	2,870	3,434	-	25,586	129,524
2 青森	-	-	-	-	35	1,307	700	-	20,960	99,744
3 岩手	-	-	-	-	-	-	-	-	-	-
4 宮城	-	111,901	-	322	347	1,445	7,305	-	10,947	45,412
5 秋田	-	-	-	-	-	-	-	-	-	-
6 山形	-	131,090	-	80	1,935	2,666	11,126	-	11,209	65,137
7 福島	-	-	-	764	94	4,441	907	-	20,240	134,651
8 茨城	-	51,069	-	597	1,376	1,348	11,551	-	16,627	86,792
9 栃木	-	89,550	-	109	83	407	7,077	-	5,236	40,777
10 群馬	-	-	-	-	-	-	-	-	-	-
11 埼玉	-	51,443	-	35	1,082	2,739	8,175	-	14,750	58,520
12 千葉	-	137,622	-	2,434	2,259	8,064	5,155	-	49,059	259,041
13 東京都	-	17,845	-	60	2,671	5,040	7,396	-	12,328	38,910
14 神奈川県	-	71,745	-	86	578	2,193	6,668	-	10,510	49,470
15 新潟	-	27,283	-	122	534	1,054	4,600	-	4,785	31,545
16 富山	-	32,038	-	249	79	930	7,535	-	9,945	57,764
17 石川	-	36,724	-	176	414	1,123	-	-	9,900	42,985
18 福井	-	70,260	-	58	159	565	5,227	-	7,340	47,211
19 山梨	-	3,147	-	-	191	819	5,633	-	7,965	56,146
20 長野	-	-	-	-	-	56	-	-	-	-
21 岐阜	-	32,473	-	34	306	819	10,473	-	7,903	24,276
22 静岡	-	-	-	-	-	-	-	-	-	-
23 愛知	-	45,218	-	35	115	1,657	3,576	-	10,166	27,661
24 三重	-	7,819	-	7	245	232	-	-	1,497	-
25 滋賀	-	5,090	-	-	-	-	-	-	-	-
26 京都	-	8,857	-	12	8	4,155	4,120	-	18,876	117,383
27 大阪	-	-	-	-	5	2,144	-	-	5	-
28 兵庫	-	-	-	-	-	2,080	7,715	-	8,200	53,188
29 奈良	-	-	-	-	-	23	-	-	-	-
30 和歌山	-	-	-	-	-	-	-	-	-	-
31 鳥取	-	239,553	-	190	241	3,694	17,392	-	17,834	179,079
32 島根	-	64,633	-	299	370	1,113	21,526	-	8,139	79,968
33 岡山	-	-	-	-	308	2,450	10,819	-	6,510	55,730
34 広島	-	-	-	-	-	-	-	-	-	-
35 山口	-	68,166	-	127	354	981	1,013	-	9,668	64,439
36 徳島	-	-	-	-	281	1,914	1,932	-	7,912	51,923
37 香川	-	44,572	-	237	102	953	1,775	-	8,131	24,969
38 愛媛	-	43,869	-	36	138	1,067	310	-	3,228	-
39 高知	-	4,493	-	-	256	1,048	4,380	-	3,974	24,367
40 福岡	-	-	-	-	-	-	-	-	-	-
41 佐賀	-	-	-	-	-	-	-	-	-	-
42 長崎	-	-	-	-	-	-	-	-	-	-
43 熊本	-	-	-	-	-	-	-	-	-	-
44 大分	-	-	-	-	-	-	-	-	-	-
45 宮崎	-	-	-	-	322	627	2,685	-	4,131	17,576
46 鹿児島	-	136,773	-	235	973	1,239	80,100	-	13,345	123,913
47 沖縄	-	8,987	-	-	-	-	-	-	-	-
合計	-	1,626,691	-	6,933	17,197	63,264	260,305	-	366,905	2,088,099
平成25年度	-	1,703,072	-	7,030	16,962	66,125	272,972	-	537,815	2,115,966
平成24年度	-	1,924,565	-	6,935	15,547	67,369	287,709	-	429,404	2,049,378

(単位 千円)

借										方									
経					常					費					用				
賃	金	委託費	委託運営費	委託管理費	光熱水料	燃料費	通信交通費	被服費	水道施設 利用権償却	公共の施設等 負担金償却									
	152,920	138,057	-	251,292	88,373	-	-	1,846	-	-	1								
	-	259,462	-	54,374	50,011	422	-	999	-	-	2								
	-	-	-	-	-	-	-	-	-	-	3								
	-	6,429	-	7,169	24,869	10,303	-	307	-	-	4								
	-	-	-	-	-	-	-	-	-	-	5								
	-	3,993	-	7,397	27,382	6,292	-	192	-	-	6								
	-	39,753	-	395,337	65,495	330	-	687	-	-	7								
	129,809	3,483	-	10,111	44,214	124	-	2,758	-	-	8								
	40,982	8,622	-	5,722	18,322	14,689	-	-	-	-	9								
	-	-	-	-	-	-	-	-	-	-	10								
	-	115,990	-	14,194	30,335	17,928	-	-	-	-	11								
	-	962,238	-	134,618	143,361	7,394	-	80	-	-	12								
	-	788,062	-	5,293	107,250	8,321	-	622	-	-	13								
	-	73,376	-	44,368	36,033	113	-	41	-	-	14								
	26,639	93	-	7,736	18,462	4,329	-	510	-	-	15								
	60,188	-	-	34,721	38,913	855	-	254	-	-	16								
	65,839	-	-	8,393	15,988	13,084	-	238	-	-	17								
	23,935	-	-	5,805	15,612	8,911	-	93	-	-	18								
	-	111,625	-	23,782	20,548	7,782	-	194	-	-	19								
	559	49	-	25,604	13,615	663	-	-	-	-	20								
	26,646	-	-	18,058	13,113	4,487	-	240	-	-	21								
	-	-	-	-	-	-	-	-	-	-	22								
	22,222	-	-	25,599	17,609	6,694	-	23	-	-	23								
	-	352	-	4,426	2,858	-	-	-	-	-	24								
	-	-	-	-	-	-	-	-	-	-	25								
	-	98,125	-	256,977	46,607	-	-	1,658	-	-	26								
	-	1,695,612	-	121,971	17	-	-	-	-	-	27								
	-	164,553	-	17,686	40,877	1,088	-	332	-	-	28								
	-	-	-	207	5	-	-	-	-	-	29								
	-	-	-	-	-	-	-	-	-	-	30								
	81,531	19,058	-	10,282	50,938	21,149	-	874	-	-	31								
	76,424	6,325	-	37,863	35,480	333	-	165	-	-	32								
	-	129,386	-	26,620	28,429	85	-	184	-	-	33								
	-	-	-	-	-	-	-	-	-	-	34								
	48,365	2,940	-	15,521	22,254	270	-	190	-	-	35								
	-	169,615	-	34,997	22,688	258	-	178	-	-	36								
	29,696	4,743	-	11,560	16,086	93	-	238	-	-	37								
	1,613	5,967	-	17,329	13,384	4,290	-	153	-	-	38								
	48,036	52,819	-	28,667	16,380	3,033	-	829	-	-	39								
	-	-	-	-	-	-	-	-	-	-	40								
	-	-	-	-	-	-	-	-	-	-	41								
	-	-	-	-	-	-	-	-	-	-	42								
	-	-	-	-	-	-	-	-	-	-	43								
	-	-	-	-	-	-	-	-	-	-	44								
	-	75,077	-	7,085	11,279	99	-	403	-	-	45								
	64,078	3,660	-	61,286	54,541	523	-	171	-	-	46								
	-	-	-	-	-	-	-	-	-	-	47								
	899,483	4,939,464	-	1,732,050	1,151,329	143,942	-	14,459	-	-									
	885,362	5,021,806	-	1,695,839	1,114,934	158,628	-	29,551	-	-									
	874,629	4,875,782	-	1,684,972	1,053,007	165,216	-	11,863	-	-									

宿泊經理

(3) 市町村職員共済組合

項目 組合名	借							方			
	経							用			
	貸倒金	修繕費	洗濯費	管理費	賃借料	保険料	調査研究費	施設 事業	経営 推進 費	普及費	広告費
1 北海道	-	17,238	35,381	-	33,498	4,647	102	-	-	11,750	1,169
2 青森	-	17,917	7,970	-	7,057	1,810	-	-	-	12,409	5,343
3 岩手	-	-	-	-	-	-	-	-	-	-	-
4 宮城	-	8,083	6,065	-	7,488	702	-	-	-	5,420	2,228
5 秋田	-	-	-	-	-	-	-	-	-	-	-
6 山形	-	86,748	3,347	-	8,529	2,923	-	-	-	6,040	-
7 福島	-	11,852	13,070	-	7,671	1,187	-	-	-	11,527	7,592
8 茨城	-	6,762	5,391	-	2,117	841	-	-	-	1,205	775
9 栃木	-	2,827	303	-	6,259	633	-	-	-	2,994	-
10 群馬	-	-	-	-	-	-	-	-	-	-	-
11 埼玉	-	12,270	7,380	-	8,125	867	-	681	-	4,348	30
12 千葉	-	23,581	3,288	-	45,288	2,986	190	-	-	74,462	-
13 東京都	-	23,943	741	-	10,791	2,689	-	2,850	-	-	19
14 神奈川県	-	11,041	7,529	-	3,955	778	2,439	-	-	2,741	-
15 新潟	-	28,675	2,508	-	2,847	474	-	-	-	1,795	-
16 富山	-	4,332	619	-	3,271	867	-	-	-	5,554	399
17 石川	-	6,954	5,063	-	6,078	823	-	-	-	1,792	-
18 福井	-	1,738	5,518	-	2,631	712	4	-	-	1,955	84
19 山梨	-	2,348	6,903	-	2,221	597	237	-	-	8,931	2,983
20 長野	-	-	-	-	46	866	-	-	-	-	-
21 岐阜	-	2,106	2,780	-	2,690	258	-	-	-	6,877	-
22 静岡	-	-	-	-	-	-	-	-	-	-	-
23 愛知	-	172	174	-	8,304	390	-	-	-	519	130
24 三重	-	6,338	-	-	499	324	-	-	-	150	-
25 滋賀	-	-	-	-	-	-	-	-	-	-	-
26 京都	-	10,588	14,850	-	9,272	855	-	-	-	2,369	38,603
27 大阪	-	30,928	-	-	18,904	3,873	871	-	-	6,875	-
28 兵庫	-	4,933	7,075	-	10,648	1,360	134	-	-	12,413	1,288
29 奈良	-	31	-	-	-	47	-	-	-	-	-
30 和歌山	-	-	-	-	-	-	-	-	-	-	-
31 鳥取	-	8,947	188	-	17,474	1,813	-	924	-	8,400	5,513
32 島根	-	1,380	6,812	-	9,020	673	-	-	-	2,546	1,329
33 岡山	-	39,986	7,464	-	2,208	727	-	-	-	5,646	-
34 広島	-	-	-	-	-	-	-	-	-	-	-
35 山口	-	57,281	5,973	-	6,600	471	41	-	-	7,510	1,157
36 徳島	-	3,336	1,293	-	11,026	869	147	-	-	7,644	1,224
37 香川	-	1,829	597	-	5,698	627	-	1,255	-	2,974	1,259
38 愛媛	-	1,730	16	-	10,566	460	-	-	-	1,597	140
39 高知	-	4,276	4,574	-	2,068	604	-	-	-	2,473	1,672
40 福岡	-	-	-	-	-	-	-	-	-	-	-
41 佐賀	-	-	-	-	-	-	-	-	-	-	-
42 長崎	-	-	-	-	-	-	-	-	-	-	-
43 熊本	-	-	-	-	-	-	-	-	-	-	-
44 大分	-	-	-	-	-	-	-	-	-	-	-
45 宮崎	-	1,658	123	-	4,690	364	-	-	-	2,968	199
46 鹿児島	-	6,553	9,758	-	9,285	1,019	37	-	-	21,556	2,551
47 沖縄	-	-	-	-	-	376	-	-	-	-	-
合計	-	448,378	172,751	-	286,824	39,514	4,203	5,709	-	245,440	75,686
平成25年度	-	744,609	153,770	-	279,808	39,871	826	2,464	-	239,448	73,928
平成24年度	-	349,210	161,899	-	269,032	39,999	3,880	4,951	-	237,427	98,026

(単位 千円)

借					方					
経		常			費			用		
婚礼委託費	諸謝金	交際費	食糧費	負担金	分担金	消費税	公租公課等	信託等売買 手数 料	清掃費	
-	-	-	403	87,631	-	653	-	-	-	1
-	150	-	-	21,452	-	19,147	-	-	-	2
-	-	-	-	-	-	-	-	-	-	3
-	95	-	-	26,173	-	-	-	-	-	4
-	-	-	-	-	-	-	-	-	-	5
-	-	-	10	31,348	-	186	-	-	-	6
-	-	-	-	14,633	-	1,461	-	-	-	7
-	-	-	7	40,464	-	9	-	-	-	8
-	-	-	-	29,051	-	87	-	-	-	9
-	-	-	-	-	-	-	-	-	-	10
-	-	-	-	27,916	-	8,482	-	-	-	11
-	120	-	558	76,766	-	447	-	5,202	-	12
-	-	-	-	39,311	-	-	-	-	-	13
-	-	-	42	26,470	-	-	-	-	-	14
-	-	-	-	13,486	-	-	-	-	-	15
-	-	-	291	23,757	-	-	-	-	-	16
-	-	-	16	25,143	-	-	-	-	-	17
-	324	-	-	21,136	-	4,942	-	-	-	18
-	-	-	-	12,079	-	-	-	-	-	19
-	-	-	-	22,998	-	3,244	-	-	-	20
-	-	-	65	11,145	-	-	-	-	-	21
-	-	-	-	-	-	-	-	-	-	22
-	-	-	-	13,584	-	-	-	-	-	23
-	-	-	17	11,257	-	1,042	-	-	-	24
-	-	-	-	9,119	-	8	-	-	-	25
-	-	-	-	55,545	-	-	-	-	-	26
-	150	-	-	126,527	-	-	-	-	-	27
-	-	-	-	24,079	-	-	-	-	-	28
-	1,150	-	-	2,938	-	215	-	-	-	29
-	-	-	-	-	-	-	-	-	-	30
-	-	-	-	80,995	-	-	-	-	-	31
-	35	-	14	41,999	-	-	-	-	-	32
-	-	-	27	13,546	-	538	-	-	-	33
-	-	-	-	-	-	-	-	-	-	34
-	-	-	20	24,216	-	-	-	-	-	35
-	-	-	46	12,008	-	918	-	-	-	36
-	-	-	14	17,245	-	749	-	-	-	37
-	193	-	14	12,873	-	442	-	-	-	38
-	-	-	-	17,058	-	687	-	-	-	39
-	-	-	-	-	-	-	-	-	-	40
-	-	-	-	-	-	-	-	-	-	41
-	-	-	-	-	-	-	-	-	-	42
-	-	-	-	-	-	-	-	-	-	43
-	-	-	-	-	-	-	-	-	-	44
-	-	-	-	10,745	-	-	-	-	-	45
-	2,248	-	-	60,156	-	-	-	-	-	46
-	-	-	-	1,458	-	-	-	-	-	47
-	4,465	-	1,546	1,086,306	-	43,258	-	5,202	-	-
-	4,426	-	1,313	1,135,775	-	58,686	-	4,939	-	-
-	5,409	-	998	1,126,718	-	21,035	-	4,178	-	-

宿泊經理

(3) 市町村職員共済組合

項目 組合名	借 方									
	経 常					費 用				
	手数料	現金過不足	雑 費	減価償却費	貸倒引当金繰入	災害補てん引当金繰入	特別修繕引当金繰入	支払利息	創業費償却	開発費償却
1 北海道	-	-	17,501	187,440	571	-	-	-	-	4,186
2 青森	-	-	446	125,749	95	-	-	11,130	-	-
3 岩手	-	-	-	-	-	-	-	-	-	-
4 宮城	-	-	69	30,693	-	-	20,000	-	-	-
5 秋田	-	-	-	-	-	-	-	-	-	-
6 山形	-	-	3,849	45,031	-	-	-	-	-	-
7 福島	-	-	278	49,364	322	-	-	-	-	-
8 茨城	-	-	103	84,334	-	-	-	-	-	-
9 栃木	-	-	110	-	-	-	-	3,100	-	-
10 群馬	-	-	-	-	-	-	-	-	-	-
11 埼玉	-	-	112	79,862	-	-	29,000	-	-	-
12 千葉	-	-	1,656	263,442	950	-	-	-	-	12,504
13 東京都	-	-	5,216	145,568	524	-	-	-	-	-
14 神奈川県	-	-	95	98,349	-	-	-	-	5,238	-
15 新潟	-	-	-	21,503	-	-	-	-	-	-
16 富山	-	-	1,996	35,488	-	-	-	-	-	-
17 石川	-	-	605	26,222	-	-	-	3,120	-	-
18 福井	-	-	3	26,209	175	-	-	-	-	-
19 山梨	-	-	507	53,209	62	-	-	-	-	-
20 長野	-	-	-	61,805	-	-	-	-	-	-
21 岐阜	-	-	819	7,612	110	-	-	-	-	-
22 静岡	-	-	-	-	-	-	-	-	-	-
23 愛知	-	-	9	13,903	-	-	-	-	-	-
24 三重	-	-	177	47,908	32	-	-	-	-	-
25 滋賀	-	-	-	-	-	-	-	5,508	-	-
26 京都	-	-	152	47,902	500	-	16,000	7,696	-	-
27 大阪	-	-	210	303,723	1,775	-	-	34,663	-	-
28 兵庫	-	-	313	88,171	573	-	-	-	-	-
29 奈良	-	-	100	-	-	-	-	-	-	-
30 和歌山	-	-	-	-	-	-	-	-	-	-
31 鳥取	-	-	2,878	73,265	360	-	2,000	5,115	-	-
32 島根	-	-	46	99,762	339	-	-	-	3,300	-
33 岡山	-	-	108	67,052	276	-	-	-	-	-
34 広島	-	-	-	-	-	-	-	-	-	-
35 山口	-	-	870	22,135	83	-	-	-	-	-
36 徳島	-	-	78	34,793	-	-	-	-	-	1,861
37 香川	-	-	182	23,841	112	-	5,000	-	-	-
38 愛媛	-	-	201	25,777	64	-	-	-	-	-
39 高知	-	-	494	22,676	161	-	-	1,300	-	-
40 福岡	-	-	-	-	-	-	-	-	-	-
41 佐賀	-	-	-	-	-	-	-	-	-	-
42 長崎	-	-	-	-	-	-	-	-	-	-
43 熊本	-	-	-	-	-	-	-	-	-	-
44 大分	-	-	-	-	-	-	-	-	-	-
45 宮崎	-	-	562	25,727	67	-	4,047	0	-	-
46 鹿児島	-	-	1,517	95,701	-	-	-	-	-	-
47 沖縄	-	-	-	10,533	-	-	-	-	-	-
合計	-	-	41,264	2,344,749	7,151	-	76,047	71,632	8,538	18,552
平成25年度	-	-	71,380	2,416,992	7,554	-	291,292	94,557	9,014	18,537
平成24年度	-	-	40,939	2,461,129	8,374	-	2,118,048	113,065	9,014	13,820

(単位 千円)

借						方			特別損失		
用						入					金
有価証券売却損	有価証券評価損	償還差損	承継差損	貸倒損失	雑	損	保健 経 理 へ 相 互 繰 入	貸 付 経 理 へ 相 互 繰 入	医 療 経 理 へ 相 互 繰 入	前 期 損 益 修 正 損 益	
-	-	-	-	-	-	5	-	-	-	-	1
-	-	-	-	-	-	-	-	-	-	-	2
-	-	-	-	-	-	-	-	-	-	-	3
-	-	-	-	-	-	-	-	-	-	357	4
-	-	-	-	-	-	-	-	-	-	-	5
-	-	-	-	-	-	-	-	-	-	-	6
-	-	-	-	1,125	-	-	-	-	-	-	7
-	-	-	-	-	-	-	-	-	-	-	8
-	-	-	-	-	-	-	-	-	-	-	9
-	-	-	-	-	-	-	-	-	-	-	10
-	-	-	-	-	-	0	-	-	-	-	11
-	-	-	-	-	-	-	-	-	-	68	12
-	-	-	-	-	-	-	-	-	-	792	13
-	-	-	-	-	-	49	-	-	-	-	14
-	-	-	-	-	-	-	-	-	-	-	15
-	-	-	-	-	-	-	-	-	-	-	16
-	-	-	-	-	-	2,894	-	-	-	-	17
-	-	-	-	-	-	-	-	-	-	-	18
-	-	-	-	-	-	40	-	-	-	-	19
-	-	-	-	-	-	-	-	-	-	-	20
-	-	-	-	-	-	-	-	-	-	-	21
-	-	-	-	-	-	-	-	-	-	-	22
-	-	-	-	-	-	-	-	-	-	-	23
-	-	-	-	-	-	-	-	-	-	-	24
-	-	-	-	-	-	-	-	-	-	-	25
-	-	-	-	-	-	24	5,000	-	-	-	26
-	-	-	-	-	-	-	-	-	-	-	27
-	-	-	-	-	-	-	-	-	-	-	28
-	-	-	-	-	-	-	-	-	-	-	29
-	-	-	-	-	-	-	-	-	-	-	30
-	-	-	-	-	-	-	-	-	-	219	31
-	-	-	-	-	-	-	-	-	-	-	32
-	-	-	-	-	-	-	-	-	-	-	33
-	-	-	-	-	-	-	-	-	-	-	34
-	-	-	-	-	-	-	-	-	-	-	35
-	-	-	-	-	-	-	-	-	-	-	36
-	-	-	-	-	-	1	-	-	-	-	37
-	-	-	-	-	-	-	-	-	-	-	38
-	-	-	-	-	-	-	-	-	-	-	39
-	-	-	-	-	-	-	-	-	-	-	40
-	-	-	-	-	-	-	-	-	-	-	41
-	-	-	-	-	-	-	-	-	-	-	42
-	-	-	-	-	-	-	-	-	-	-	43
-	-	-	-	-	-	-	-	-	-	-	44
-	-	-	-	-	-	-	-	-	-	2,602	45
-	-	-	-	-	-	-	-	-	-	35	46
-	-	-	-	-	-	-	-	-	-	-	47
-	-	-	-	1,125	-	3,013	5,000	-	-	-	4,074
-	-	-	-	-	-	54,101	5,000	-	-	-	4,793
-	-	-	-	-	-	110	67,174	-	-	-	4,695

宿泊経理

(3) 市町村職員共済組合

項目 組合名	借方			方		貸方				
	特別損失			当期利益金	合計	経常収益				
	固定資産 売却損	固定資産 除却損	固定資産 評価損	当期利益金		施設収入	商品売上	商品販売益	受託商品手数料	賃貸料
1 北海道	-	26	-	-	1,282,536	1,008,327	5,404	-	-	58,988
2 青森	-	69	-	19,958	738,716	468,378	864	-	-	40,421
3 岩手	-	-	-	-	-	-	-	-	-	-
4 宮城	-	0	-	14,202	348,331	246,485	10,538	-	-	-
5 秋田	-	-	-	-	-	-	-	-	-	-
6 山形	-	23,601	-	39,827	519,937	290,500	15,744	-	-	-
7 福島	-	86	-	8,297	791,163	599,795	915	-	-	37,966
8 茨城	-	20	-	114,839	616,724	418,880	16,709	-	-	2,481
9 栃木	542,863	0	-	-	819,804	160,428	9,807	-	-	736
10 群馬	-	-	-	-	-	-	-	-	-	-
11 埼玉	-	33	-	9,788	504,083	296,170	10,675	-	-	118,806
12 千葉	-	19	-	-	2,222,783	1,683,553	6,763	-	412	65,234
13 東京	-	-	-	7,120	1,232,639	921,847	10,018	-	-	-
14 神奈川	-	696	-	-	455,346	280,544	9,484	-	-	540
15 新潟	-	6	-	17,092	216,127	158,073	6,511	-	-	-
16 富山	-	-	-	-	320,047	253,808	10,005	-	-	480
17 石川	-	-	-	510	274,086	189,029	-	-	-	3,600
18 福井	-	96	-	-	250,702	212,455	7,049	-	-	1,034
19 山梨	-	-	-	-	327,950	296,168	9,493	-	-	-
20 長野	-	10,383	-	-	139,887	-	-	-	-	-
21 岐阜	-	-	-	-	173,290	123,486	14,205	-	-	-
22 静岡	-	-	-	-	-	-	-	-	-	-
23 愛知	-	-	-	-	197,759	140,753	5,230	-	-	-
24 三重	-	0	-	-	85,182	38,622	-	-	-	-
25 滋賀	-	-	-	61,978	81,703	-	-	-	-	-
26 京都	-	2	-	456	766,592	676,092	5,436	-	-	3,840
27 大阪	-	2,909	-	534,352	2,885,516	1,983,618	-	-	-	-
28 兵庫	-	0	-	112,276	558,980	307,128	11,405	-	764	-
29 奈良	322,153	-	-	-	326,868	-	-	-	-	-
30 和歌山	-	-	-	-	-	-	-	-	-	-
31 鳥取	9,609	63	-	20,893	880,470	706,249	23,554	-	1,254	25,120
32 島根	-	-	-	-	499,894	373,755	29,530	-	-	15,612
33 岡山	-	0	-	-	398,100	283,258	11,927	-	-	24,666
34 広島	-	-	-	-	-	-	-	-	-	-
35 山口	-	4	-	72,418	433,066	206,757	1,507	-	198	-
36 徳島	-	-	-	248,613	615,557	242,696	1,932	504	-	79,634
37 香川	-	-	-	7,111	211,652	136,045	2,230	-	-	17,556
38 愛媛	-	0	-	17,211	162,667	94,921	364	29	-	40,292
39 高知	-	93	-	-	246,419	169,982	4,743	-	-	44,656
40 福岡	-	-	-	-	-	-	-	-	-	-
41 佐賀	-	-	-	-	-	-	-	-	-	-
42 長崎	-	-	-	-	-	-	-	-	-	-
43 熊本	-	-	-	-	-	-	-	-	-	-
44 大分	-	-	-	-	-	-	-	-	-	-
45 宮崎	-	-	-	5,516	178,552	129,704	3,112	-	-	15,333
46 鹿児島	-	-	-	-	751,252	467,884	104,642	-	-	-
47 沖縄	-	-	-	-	21,354	-	-	-	-	8,712
合計	874,624	38,107	-	1,312,456	20,535,735	13,565,388	349,798	533	2,629	605,709
平成25年度	383,793	987,991	-	1,843,400	22,554,332	13,462,127	365,091	652	2,912	638,725
平成24年度	729,040	96,464	-	1,710,375	23,141,383	13,694,668	386,619	668	2,838	648,280

(単位 千円)

貸 方										
経			常				収			益
共益分担金	分担金	現金過不足	雑収入	連合会交付金	補助金	寄附金	貸倒引当金戻入	災害補てん 引当金戻入	特別修繕 引当金戻入	
-	-	-	2,789	-	-	-	823	-	-	1
-	-	-	320	-	10,588	-	70	-	-	2
-	-	-	-	-	-	-	-	-	-	3
-	-	-	612	-	-	-	-	-	-	4
-	-	-	-	-	-	-	-	-	-	5
-	-	-	378	-	1,680	-	-	-	-	6
-	-	-	49,815	-	-	-	25,355	-	-	7
-	-	-	669	-	-	-	-	-	-	8
-	-	-	55	-	-	-	-	-	-	9
-	-	-	-	-	-	-	-	-	-	10
-	-	-	19	-	-	-	-	-	-	11
51,961	-	-	-	-	-	-	1,153	-	-	12
-	-	-	13,094	-	-	-	425	-	-	13
-	-	-	52	-	-	-	-	-	-	14
-	-	-	-	-	-	-	-	-	-	15
-	-	-	499	-	-	-	-	-	-	16
-	-	-	85	-	-	-	-	-	-	17
-	-	-	450	-	-	-	169	-	-	18
-	-	-	55	-	-	-	74	-	-	19
-	-	-	2,839	-	-	-	-	-	-	20
-	-	-	9,658	-	-	-	85	-	-	21
-	-	-	-	-	-	-	-	-	-	22
-	-	-	645	-	-	-	-	-	-	23
-	-	-	58	-	-	-	34	-	-	24
-	-	-	-	-	-	-	-	-	-	25
-	-	-	2,272	-	-	-	484	-	5,839	26
-	-	-	11	-	-	-	1,841	-	-	27
-	-	-	1,923	-	-	-	487	-	-	28
-	-	-	-	-	-	-	-	-	-	29
-	-	-	-	-	-	-	-	-	-	30
-	-	-	2,956	-	-	-	304	-	2,896	31
-	-	-	420	-	-	-	250	-	-	32
-	-	-	-	-	-	-	195	-	-	33
-	-	-	-	-	-	-	-	-	-	34
-	-	-	6,865	-	-	-	124	-	-	35
-	-	-	282	-	-	-	-	-	130,000	36
-	-	-	3,682	-	-	-	129	-	-	37
-	-	-	909	-	-	-	90	-	-	38
-	-	-	-	-	-	-	250	-	-	39
-	-	-	-	-	-	-	-	-	-	40
-	-	-	-	-	-	-	-	-	-	41
-	-	-	-	-	-	-	-	-	-	42
-	-	-	-	-	-	-	-	-	-	43
-	-	-	-	-	-	-	-	-	-	44
-	-	-	312	-	-	-	85	-	-	45
-	-	-	294	-	-	-	-	-	-	46
-	-	-	-	-	-	-	-	-	-	47
51,961	-	-	102,018	-	12,268	-	32,427	-	138,735	
51,108	-	-	115,644	-	270	-	8,374	-	2,741,642	
48,086	-	-	41,768	-	3,961	-	7,839	-	162,979	

宿泊經理

(3) 市町村職員共済組合

項目 組合名	貸 方										
	経 常					収 益					繰 入 金
	利息及び配当金	有価証券売却益	有価証券評価益	償還差益	承継差益	雑 益	買換資産 引当金戻入益	圧縮引当金 戻入益	貸倒引当金 戻入益	保 健 経 理 よ り 繰 入	
1 北海道	12,684	-	-	2,200	-	17	-	-	-	-	
2 青森	3,423	6,170	-	-	-	-	-	-	-	-	
3 岩手	-	-	-	-	-	-	-	-	-	-	
4 宮城	667	-	-	-	-	-	-	-	-	90,000	
5 秋田	-	-	-	-	-	-	-	-	-	-	
6 山形	149	-	-	-	-	-	-	-	-	211,486	
7 福島	316	-	-	-	-	-	-	-	-	77,000	
8 茨城	794	-	-	-	-	94,193	-	-	-	43,000	
9 栃木	48	-	-	-	-	-	-	-	-	48,161	
10 群馬	-	-	-	-	-	-	-	-	-	-	
11 埼玉	4,746	-	-	-	-	-	-	-	-	50,367	
12 千葉	87,819	-	-	-	-	928	-	-	-	185,563	
13 東京都	76,520	175,043	-	-	-	-	-	-	-	1,265	
14 神奈川県	2,890	-	-	-	-	-	-	-	-	715	
15 新潟	25	-	-	-	-	41	-	-	-	51,472	
16 富山	1,730	-	-	-	-	-	-	-	-	35,480	
17 石川	5,209	23,131	-	43	-	12,989	-	-	-	40,000	
18 福井	3,828	-	-	-	-	-	-	-	-	20,000	
19 山梨	3,507	-	-	270	-	-	-	-	-	-	
20 長野	427	-	-	-	-	-	-	-	-	-	
21 岐阜	1,582	-	-	3	-	-	-	-	-	15,000	
22 静岡	-	-	-	-	-	-	-	-	-	-	
23 愛知	190	-	-	-	-	-	-	-	-	-	
24 三重	629	-	-	-	-	-	-	-	-	39,000	
25 滋賀	3	-	-	-	-	-	-	-	-	81,700	
26 京都	87	-	-	-	-	-	-	-	-	72,541	
27 大阪	45	-	-	-	-	-	-	-	-	200,000	
28 兵庫	695	-	-	-	-	-	-	-	-	227,420	
29 奈良	26	-	-	-	-	-	-	-	-	-	
30 和歌山	-	-	-	-	-	-	-	-	-	-	
31 鳥取	123	-	-	-	-	-	-	-	-	96,305	
32 島根	46	-	-	-	-	-	-	-	-	-	
33 岡山	1,922	-	-	-	-	260	-	-	-	-	
34 広島	-	-	-	-	-	-	-	-	-	-	
35 山口	23	-	-	-	-	-	-	-	-	217,592	
36 徳島	509	-	-	-	-	-	-	-	-	-	
37 香川	10	-	-	-	-	-	-	-	-	52,000	
38 愛媛	62	-	-	-	-	-	-	-	-	26,000	
39 高知	50	-	-	-	-	-	-	-	-	-	
40 福岡	-	-	-	-	-	-	-	-	-	-	
41 佐賀	-	-	-	-	-	-	-	-	-	-	
42 長崎	-	-	-	-	-	-	-	-	-	-	
43 熊本	-	-	-	-	-	-	-	-	-	-	
44 大分	-	-	-	-	-	-	-	-	-	-	
45 宮崎	7	-	-	-	-	-	-	-	-	-	
46 鹿児島	1,618	-	-	-	-	-	-	-	-	-	
47 沖縄	356	-	-	-	-	-	-	-	-	-	
合 計	212,764	204,344	-	2,516	-	108,428	-	-	-	1,882,067	
平成 25 年度	236,877	220,411	-	4,890	-	82,160	-	-	-	1,801,937	
平成 24 年度	237,326	188,674	-	11,862	-	2,921	-	-	-	2,591,795	

(単位 千円)

貸 入 金							方 特 別 利 益			
貸付経理より 繰入	貯金経理より 相互繰入	物資経理より 相互繰入	医療経理より 相互繰入	保健経理より 相互繰入	貸付経理より 相互繰入	住宅経理より 相互繰入	前期損益 修正	固定資産 売却益	固定資産 評価益	
-	-	-	-	-	-	-	-	-	-	1
-	200,000	-	-	-	-	-	8,482	-	-	2
-	-	-	-	-	-	-	-	-	-	3
-	-	-	-	-	-	-	29	-	-	4
-	-	-	-	-	-	-	-	-	-	5
-	-	-	-	-	-	-	-	-	-	6
-	-	-	-	-	-	-	-	-	-	7
-	40,000	-	-	-	-	-	-	-	-	8
-	-	24,000	-	-	50,000	-	-	-	-	9
-	-	-	-	-	-	-	-	-	-	10
-	-	-	-	-	-	-	-	-	-	11
-	-	-	-	-	-	-	-	-	-	12
-	105,000	-	-	-	-	-	-	-	-	13
-	-	-	-	-	-	-	-	-	-	14
-	-	-	-	-	-	-	-	-	-	15
-	-	-	-	-	-	-	-	-	-	16
-	-	-	-	-	-	-	-	-	-	17
-	-	-	-	-	-	-	-	-	-	18
-	-	-	-	-	-	-	-	-	-	19
-	-	-	-	-	-	-	-	-	-	20
-	-	-	-	-	-	-	-	-	-	21
-	-	-	-	-	-	-	-	-	-	22
-	-	-	-	-	-	-	-	-	-	23
-	-	-	-	-	-	-	-	-	-	24
-	-	-	-	-	-	-	-	-	-	25
-	-	-	-	-	-	-	-	-	-	26
700,000	-	-	-	-	-	-	-	-	-	27
-	-	-	-	-	-	-	-	-	-	28
-	-	-	-	-	-	-	-	60,577	-	29
-	-	-	-	-	-	-	-	-	-	30
-	-	-	-	-	-	-	-	1,816	-	31
-	-	-	-	-	-	-	-	-	-	32
-	-	-	-	-	-	-	-	-	-	33
-	-	-	-	-	-	-	-	-	-	34
-	-	-	-	-	-	-	-	-	-	35
-	160,000	-	-	-	-	-	-	-	-	36
-	-	-	-	-	-	-	-	-	-	37
-	-	-	-	-	-	-	-	-	-	38
-	-	-	-	-	-	-	419	-	-	39
-	-	-	-	-	-	-	-	-	-	40
-	-	-	-	-	-	-	-	-	-	41
-	-	-	-	-	-	-	-	-	-	42
-	-	-	-	-	-	-	-	-	-	43
-	-	-	-	-	30,000	-	-	-	-	44
-	-	-	-	-	-	-	-	-	-	45
-	-	-	-	-	-	-	-	-	-	46
-	-	-	-	-	-	-	-	-	-	47
700,000	505,000	24,000	-	30,000	50,000	-	8,929	62,393	-	
-	1,117,410	59,000	-	60,000	44,000	-	11,578	352	-	
-	1,575,000	174,800	-	1,554,964	29,000	-	5,622	98,238	-	

宿泊経理

(3) 市町村職員共済組合

(単位 千円)

組合名	項 目	貸 方		
		当期損失金	合 計	
1	北海道	191,304	1,282,536	1
2	青森	-	738,716	2
3	岩手	-	-	3
4	宮城	-	348,331	4
5	秋田	-	-	5
6	山形	-	519,937	6
7	福島	-	791,163	7
8	茨城	-	616,724	8
9	栃木	526,569	819,804	9
10	群馬	-	-	10
11	埼玉	23,301	504,083	11
12	千葉	139,397	2,222,783	12
13	東京	34,426	1,232,639	13
14	神奈川	56,121	455,346	14
15	新潟	5	216,127	15
16	富山	18,044	320,047	16
17	石川	-	274,086	17
18	福井	5,717	250,702	18
19	山梨	18,384	327,950	19
20	長野	136,620	139,887	20
21	岐阜	9,272	173,290	21
22	静岡	-	-	22
23	愛知	50,941	197,759	23
24	三重	6,839	85,182	24
25	滋賀	-	81,703	25
26	京都	-	766,592	26
27	大阪	-	2,885,516	27
28	兵庫	9,159	558,980	28
29	奈良	266,264	326,868	29
30	和歌山	-	-	30
31	鳥取	19,893	880,470	31
32	島根	80,281	499,894	32
33	岡山	75,871	398,100	33
34	広島	-	-	34
35	山口	-	433,066	35
36	徳島	-	615,557	36
37	香川	-	211,652	37
38	愛媛	-	162,667	38
39	高知	26,319	246,419	39
40	福岡	-	-	40
41	佐賀	-	-	41
42	長崎	-	-	42
43	熊本	-	-	43
44	大分	-	-	44
45	宮崎	-	178,552	45
46	鹿児島	176,815	751,252	46
47	沖縄	12,286	21,354	47
合 計		1,883,827	20,535,735	
平成25年度		1,529,171	22,554,332	
平成24年度		1,673,475	23,141,383	

17 住宅經理貸借対照表

指定都市職員共済組合

項目 組合名	借 方									
	流 動					資 産				
	現 金	小口現金	当座預金	普通預金	通知預金	定期預金	金銭信託	有価証券	貸付信託	証券投資信託
1 札幌市	-	-	-	-	-	-	-	-	-	-
2 川崎市	-	-	-	-	-	-	-	-	-	-
3 横浜市	-	-	-	-	-	-	-	-	-	-
4 名古屋市	-	-	-	-	-	-	-	-	-	-
5 京都市	-	-	-	-	-	-	-	-	-	-
6 大阪市	-	-	-	-	-	-	-	-	-	-
7 神戸市	-	-	-	-	-	-	-	-	-	-
8 広島市	-	-	-	-	-	-	-	-	-	-
9 北九州市	-	-	-	-	-	-	-	-	-	-
10 福岡市	-	-	-	-	-	-	-	-	-	-
合 計	-	-	-	-	-	-	-	-	-	-
平成 25 年度	-	-	-	73,207	-	-	-	-	-	-
平成 24 年度	-	-	-	68,543	-	-	-	-	-	-

18 住宅經理損益計算書

指定都市職員共済組合

項目 組合名	借 方									
	経 常					費 用				
	役員報酬	職員給与	社会保険負担金	厚生費	旅 費	事務費	賃 金	委託費	委託管理費	光熱水料
1 札幌市	-	-	-	-	-	-	-	-	-	-
2 川崎市	-	-	-	-	-	-	-	-	-	-
3 横浜市	-	-	-	-	-	-	-	-	-	-
4 名古屋市	-	-	-	-	-	-	-	-	-	-
5 京都市	-	-	-	-	-	-	-	-	-	-
6 大阪市	-	-	-	-	-	-	-	-	-	-
7 神戸市	-	-	-	-	-	-	-	-	-	-
8 広島市	-	-	-	-	-	-	-	-	-	-
9 北九州市	-	-	-	-	-	-	-	-	-	-
10 福岡市	-	-	-	-	-	-	-	-	-	-
合 計	-	-	-	-	-	-	-	-	-	-
平成 25 年度	-	3,474	-	15	1	579	-	113	-	-
平成 24 年度	-	1,859	-	7	1	723	-	113	-	-

(単位 千円)

借 方										
流 動 資 産					産 品					
差入有価証券	保管有価証券	貯蔵品	立替金	仮払金	前渡金	前払費用	未収収益	短期貸付金	未収金	
-	-	-	-	-	-	-	-	-	-	1
-	-	-	-	-	-	-	-	-	-	2
-	-	-	-	-	-	-	-	-	-	3
-	-	-	-	-	-	-	-	-	-	4
-	-	-	-	-	-	-	-	-	-	5
-	-	-	-	-	-	-	-	-	-	6
-	-	-	-	-	-	-	-	-	-	7
-	-	-	-	-	-	-	-	-	-	8
-	-	-	-	-	-	-	-	-	-	9
-	-	-	-	-	-	-	-	-	-	10
-	-	-	-	-	-	-	-	-	-	
-	-	-	-	-	-	-	61	-	-	
-	-	-	-	-	-	-	64	-	40	

(単位 千円)

借 方										
経 常 費					用					
燃料費	被服費	貸倒金	修繕費	管理費	洗濯費	賃借料	保険料	調査研究費	普及費	
-	-	-	-	-	-	-	-	-	-	1
-	-	-	-	-	-	-	-	-	-	2
-	-	-	-	-	-	-	-	-	-	3
-	-	-	-	-	-	-	-	-	-	4
-	-	-	-	-	-	-	-	-	-	5
-	-	-	-	-	-	-	-	-	-	6
-	-	-	-	-	-	-	-	-	-	7
-	-	-	-	-	-	-	-	-	-	8
-	-	-	-	-	-	-	-	-	-	9
-	-	-	-	-	-	-	-	-	-	10
-	-	-	-	-	-	-	-	-	-	
-	-	-	-	-	-	34	117	-	185	
-	-	-	-	-	-	28	187	-	38	

住宅
経
理

指定都市職員共済組合

項目 組合名	借 方									
	流 動 資 産		固 定 資 産							
	未達回送金	貸倒引当金	建 物	借入不動産 附帯施設	構築物	機械及び装置	車両及び運搬具	器具及び備品	立木竹	土 地
1 札幌市	-	-	-	-	-	-	-	-	-	-
2 川崎市	-	-	-	-	-	-	-	-	-	-
3 横浜市	-	-	-	-	-	-	-	-	-	-
4 名古屋市	-	-	-	-	-	-	-	-	-	-
5 京都市	-	-	-	-	-	-	-	-	-	-
6 大阪市	-	-	-	-	-	-	-	-	-	-
7 神戸市	-	-	-	-	-	-	-	-	-	-
8 広島市	-	-	-	-	-	-	-	-	-	-
9 北九州市	-	-	-	-	-	-	-	-	-	-
10 福岡市	-	-	-	-	-	-	-	-	-	-
合 計	-	-	-	-	-	-	-	-	-	-
平成 25 年度	-	-	-	-	-	-	-	0	-	-
平成 24 年度	-	-	-	-	-	-	-	0	-	-

指定都市職員共済組合

項目 組合名	借 方										
	経 常 費 用										
	諸謝金	食糧費	負担金	消費税	公租公課等	信託等 手数料	買料	雑 費	減価償却費	担保引当金繰入	災害補てん 引当金繰入
1 札幌市	-	-	-	-	-	-	-	-	-	-	-
2 川崎市	-	-	-	-	-	-	-	-	-	-	-
3 横浜市	-	-	-	-	-	-	-	-	-	-	-
4 名古屋市	-	-	-	-	-	-	-	-	-	-	-
5 京都市	-	-	-	-	-	-	-	-	-	-	-
6 大阪市	-	-	-	-	-	-	-	-	-	-	-
7 神戸市	-	-	-	-	-	-	-	-	-	-	-
8 広島市	-	-	-	-	-	-	-	-	-	-	-
9 北九州市	-	-	-	-	-	-	-	-	-	-	-
10 福岡市	-	-	-	-	-	-	-	-	-	-	-
合 計	-	-	-	-	-	-	-	-	-	-	-
平成 25 年度	-	-	631	-	-	-	-	-	-	-	-
平成 24 年度	-	-	356	-	-	-	-	-	-	-	-

(単位 千円)

借 方								貸 方		
固 定 資 産							繰延資産	合 計	流動負債	
建設仮勘定	借地権	電話加入権	敷金及び保証金	加入金	投資不動産	長期貸付金	開発費		短期借入金	
-	-	-	-	-	-	-	-	-	-	1
-	-	-	-	-	-	-	-	-	-	2
-	-	-	-	-	-	-	-	-	-	3
-	-	-	-	-	-	-	-	-	-	4
-	-	-	-	-	-	-	-	-	-	5
-	-	-	-	-	-	-	-	-	-	6
-	-	-	-	-	-	-	-	-	-	7
-	-	-	-	-	-	-	-	-	-	8
-	-	-	-	-	-	-	-	-	-	9
-	-	-	-	-	-	-	-	-	-	10
-	-	-	-	-	-	-	-	-	-	
-	-	-	-	-	-	21,222	-	94,490	-	
-	-	-	-	-	-	22,150	-	90,797	-	

(単位 千円)

借 方									繰 入 金	
経 常 費 用								雑 損	保 健 経 理 へ 相 互 繰 入	
特別修繕 引当金繰入	支払利息	開発費償却	有価証券売却損	有価証券評価損	承継差損	分譲不動産原価	貸倒損失			
-	-	-	-	-	-	-	-	-	-	1
-	-	-	-	-	-	-	-	-	-	2
-	-	-	-	-	-	-	-	-	-	3
-	-	-	-	-	-	-	-	-	-	4
-	-	-	-	-	-	-	-	-	-	5
-	-	-	-	-	-	-	-	-	-	6
-	-	-	-	-	-	-	-	-	-	7
-	-	-	-	-	-	-	-	-	-	8
-	-	-	-	-	-	-	-	-	-	9
-	-	-	-	-	-	-	-	-	-	10
-	-	-	-	-	-	-	-	-	-	
-	-	-	-	-	-	-	-	-	-	
-	-	-	-	-	2,886	-	-	-	-	60,000

住宅
経
理

指定都市職員共済組合

項目 組合名	貸 方									
	流 動					負 債				固定負債
	未払消費税	未払金	未払費用	前受金	預り金	受入保証金	前受収益	仮受金	預り有価証券	長期借入金
1 札幌市	-	-	-	-	-	-	-	-	-	-
2 川崎市	-	-	-	-	-	-	-	-	-	-
3 横浜市	-	-	-	-	-	-	-	-	-	-
4 名古屋市	-	-	-	-	-	-	-	-	-	-
5 京都市	-	-	-	-	-	-	-	-	-	-
6 大阪市	-	-	-	-	-	-	-	-	-	-
7 神戸市	-	-	-	-	-	-	-	-	-	-
8 広島市	-	-	-	-	-	-	-	-	-	-
9 北九州市	-	-	-	-	-	-	-	-	-	-
10 福岡市	-	-	-	-	-	-	-	-	-	-
合 計	-	-	-	-	-	-	-	-	-	-
平成 25 年度	-	628	-	-	1,265	-	-	-	-	-
平成 24 年度	-	349	-	-	1,108	-	-	-	-	-

指定都市職員共済組合

項目 組合名	借 方							貸 方		
	繰 入 金		特 別 損 失				当期利益金	合 計	経 常 収 益	
	宿泊経理へ 相互繰入	貸付経理へ 相互繰入	前期損益 修正損	固定資産 売却損	固定資産 除却損	固定資産 評価損	当期利益金		施設収入	雑収入
1 札幌市	-	-	-	-	-	-	-	-	-	-
2 川崎市	-	-	-	-	-	-	-	-	-	-
3 横浜市	-	-	-	-	-	-	-	-	-	-
4 名古屋市	-	-	-	-	-	-	-	-	-	-
5 京都市	-	-	-	-	-	-	-	-	-	-
6 大阪市	-	-	-	-	-	-	-	-	-	-
7 神戸市	-	-	-	-	-	-	-	-	-	-
8 広島市	-	-	-	-	-	-	-	-	-	-
9 北九州市	-	-	-	-	-	-	-	-	-	-
10 福岡市	-	-	-	-	-	-	-	-	-	-
合 計	-	-	-	-	-	-	-	-	-	-
平成 25 年度	-	-	-	-	-	-	3,257	8,408	-	7,765
平成 24 年度	-	-	-	-	-	-	3,824	70,023	-	6,208

(単位 千円)

貸 方										
固 定 負 債				剰 余 金 (欠 損 金)					合 計	
退職給与引当金	災害補てん引当金	担保引当金	特別修繕引当金	資本剰余金	利益剰余金又は欠損金(△)					
					建設積立金	改良積立金	欠損金補てん積立金	積立金又は繰越欠損金(△)		
-	-	-	-	-	-	-	-	-	-	1
-	-	-	-	-	-	-	-	-	-	2
-	-	-	-	-	-	-	-	-	-	3
-	-	-	-	-	-	-	-	-	-	4
-	-	-	-	-	-	-	-	-	-	5
-	-	-	-	-	-	-	-	-	-	6
-	-	-	-	-	-	-	-	-	-	7
-	-	-	-	-	-	-	-	-	-	8
-	-	-	-	-	-	-	-	-	-	9
-	-	-	-	-	-	-	-	-	-	10
-	-	-	-	-	-	-	-	92,597	-	94,490
-	-	-	-	-	-	-	-	89,340	-	90,797

(単位 千円)

貸 方										
経			常			収 益				
補助金	寄附金	分担金	貸倒引当金戻入	災害補てん引当金戻入	特別修繕引当金戻入	利息及び配当金	有価証券売却益	有価証券評価益	償還差益	
-	-	-	-	-	-	-	-	-	-	1
-	-	-	-	-	-	-	-	-	-	2
-	-	-	-	-	-	-	-	-	-	3
-	-	-	-	-	-	-	-	-	-	4
-	-	-	-	-	-	-	-	-	-	5
-	-	-	-	-	-	-	-	-	-	6
-	-	-	-	-	-	-	-	-	-	7
-	-	-	-	-	-	-	-	-	-	8
-	-	-	-	-	-	-	-	-	-	9
-	-	-	-	-	-	-	-	-	-	10
-	-	-	-	-	-	-	643	-	-	-
-	-	-	-	-	-	-	928	-	-	-

住宅経理

指定都市職員共済組合

(単位 千円)

項目 組合名	貸 方								
	経常収益		繰入金	特 別 利 益			当期損失金	合 計	
	分譲不動産収入	雑 益	貸付経理より 相互繰入	前期損益 修正益	固定資産 売却益	固定資産 評価益	当期損失金		
1 札幌市	-	-	-	-	-	-	-	-	1
2 川崎市	-	-	-	-	-	-	-	-	2
3 横浜市	-	-	-	-	-	-	-	-	3
4 名古屋市	-	-	-	-	-	-	-	-	4
5 京都市	-	-	-	-	-	-	-	-	5
6 大阪市	-	-	-	-	-	-	-	-	6
7 神戸市	-	-	-	-	-	-	-	-	7
8 広島市	-	-	-	-	-	-	-	-	8
9 北九州市	-	-	-	-	-	-	-	-	9
10 福岡市	-	-	-	-	-	-	-	-	10
合 計	-	-	-	-	-	-	-	-	
平成 25 年度	-	-	-	-	-	-	-	8,408	
平成 24 年度	-	-	-	-	-	-	62,886	70,023	

19 貯金經理貸借対照表

(1) 指定都市職員共済組合

組合名	借 方									
	流 動					資 産				
	現 金	小口現金	当座預金	普通預金	通知預金	定期預金	金銭信託	短期運用券	貯藏品	差入保証金
1 札幌市	-	-	-	5	-	-	-	-	-	-
2 川崎市	-	-	-	422,875	-	900,000	-	-	-	-
3 横浜市	-	-	-	-	-	-	-	-	-	-
4 名古屋市	-	-	-	39,723	-	-	-	-	-	-
5 京都市	-	-	-	-	-	-	-	-	-	-
6 大阪市	-	-	-	-	-	-	-	-	-	-
7 神戸市	-	-	-	-	-	-	-	-	-	-
8 広島市	-	-	-	-	-	-	-	-	-	-
9 北九州市	-	-	-	-	-	-	-	-	-	-
10 福岡市	-	-	-	-	-	-	-	-	-	-
合 計	-	-	-	462,603	-	900,000	-	-	-	-
平成 25 年度	-	-	-	199,659	-	1,700,000	-	-	-	-
平成 24 年度	-	-	-	356,377	-	1,700,000	100,000	-	-	-

(2) 都市職員共済組合

組合名	借 方									
	流 動					資 産				
	現 金	小口現金	当座預金	普通預金	通知預金	定期預金	金銭信託	短期運用券	貯藏品	差入保証金
1 北海道都市	-	-	-	467,896	-	7,300,000	-	-	-	-
2 仙台市	-	-	-	3,199,266	-	-	-	-	-	-
3 愛知県都市	-	-	-	16,572	-	10,000,000	-	-	-	-
合 計	-	-	-	3,683,734	-	17,300,000	-	-	-	-
平成 25 年度	-	-	-	1,692,055	-	16,880,000	-	-	-	-
平成 24 年度	-	-	-	2,081,392	-	13,180,000	-	-	-	-

(単位 千円)

借							方		
流 動			資 産				固 定 資 産		
立替金	仮払金	前払費用	未収収益	短期貸付金	未収金	未達回送金	器具及び備品	電話加入権	金銭信託
-	-	-	48	-	-	-	-	-	5,866,100
-	815	-	14,095	-	-	-	-	-	200,000
-	-	-	-	-	-	-	-	-	-
-	-	-	6,062	-	-	-	-	-	100,000
-	-	-	-	-	-	-	-	-	-
-	-	-	-	-	-	-	-	-	-
-	-	-	-	-	-	-	-	-	-
-	-	-	-	-	-	-	-	-	-
-	-	-	-	-	-	-	-	-	-
-	815	-	20,205	-	-	-	-	-	6,166,100
-	-	-	20,432	-	-	-	-	-	6,274,559
1	-	-	21,851	-	-	-	-	-	6,473,942

(単位 千円)

借							方		
流 動			資 産				固 定 資 産		
立替金	仮払金	前払費用	未収収益	短期貸付金	未収金	未達回送金	器具及び備品	電話加入権	金銭信託
-	139	-	80,499	-	-	-	-	-	-
-	-	6	30,091	-	24	-	-	-	-
-	126	222	342,108	-	-	-	-	-	-
-	264	229	452,698	-	24	-	-	-	-
-	135	223	501,877	-	5,486	-	-	-	-
-	477	269	552,224	-	6,897	-	-	-	-

(1) 指定都市職員共済組合

組合名	借 方						貸 方					
	固 定 資 産					繰延資産	合 計	流 動 負 債				
	投資有価証券	生命保険	長期貸付金	敷金及び保証金	開発費			組合員貯金	未払消費税	未払金	未払費用	前受金
1 札幌市	-	-	-	-	-	5,866,153	5,771,802	-	-	1,444	-	
2 川崎市	6,602,238	-	-	-	-	8,140,025	7,617,891	-	-	20,488	-	
3 横浜市	-	-	-	-	-	-	-	-	-	-	-	
4 名古屋市	2,132,387	-	-	-	-	2,278,171	2,156,873	-	-	10,658	-	
5 京都市	-	-	-	-	-	-	-	-	-	-	-	
6 大阪市	-	-	-	-	-	-	-	-	-	-	-	
7 神戸市	-	-	-	-	-	-	-	-	-	-	-	
8 広島市	-	-	-	-	-	-	-	-	-	-	-	
9 北九州市	-	-	-	-	-	-	-	-	-	-	-	
10 福岡市	-	-	-	-	-	-	-	-	-	-	-	
合 計	8,734,625	-	-	-	-	16,284,349	15,546,566	-	-	32,590	-	
平成 25 年度	7,782,280	-	-	-	-	15,976,931	15,288,875	-	192	33,467	-	
平成 24 年度	7,396,070	-	-	-	-	16,048,242	15,407,563	-	223	32,780	-	

(2) 都市職員共済組合

組合名	借 方						貸 方					
	固 定 資 産					繰延資産	合 計	流 動 負 債				
	投資有価証券	生命保険	長期貸付金	敷金及び保証金	開発費			組合員貯金	未払消費税	未払金	未払費用	前受金
1 北海道都市	30,549,346	-	-	-	-	38,397,880	34,587,110	-	1,168	-	-	
2 仙台市	9,540,078	-	-	-	-	12,769,465	12,364,897	-	75	118	-	
3 愛知県都市	132,048,947	-	-	-	-	142,407,975	130,749,659	-	557	221,856	-	
合 計	172,138,371	-	-	-	-	193,575,321	177,701,666	-	1,801	221,974	-	
平成 25 年度	168,767,598	-	-	-	-	187,847,374	171,495,432	-	1,942	224,515	-	
平成 24 年度	169,498,789	-	-	-	-	185,320,047	168,951,592	-	2,599	174,664	-	

(単位 千円)

貸 方										
流 動 負 債			固 定 負 債			剩 余 金 (欠 損 金)		合 計		
預り金	前受収益	仮受金	退職給与引当金	貯引金	利息割増金	資本剰余金	利益剰余金又は欠損金(△)			
							欠損金補てん積立金		積立金又は繰越欠損金(△)	
5	-	-	-	-	-	-	92,903	-	5,866,153	1
-	-	-	-	-	-	-	380,895	120,751	8,140,025	2
-	-	-	-	-	-	-	-	-	-	3
-	-	-	-	-	-	-	107,844	2,796	2,278,171	4
-	-	-	-	-	-	-	-	-	-	5
-	-	-	-	-	-	-	-	-	-	6
-	-	-	-	-	-	-	-	-	-	7
-	-	-	-	-	-	-	-	-	-	8
-	-	-	-	-	-	-	-	-	-	9
-	-	-	-	-	-	-	-	-	-	10
5	-	-	-	-	-	-	581,641	123,546	16,284,349	
32	-	-	-	-	-	-	553,253	101,112	15,976,931	
33	-	-	-	-	-	-	546,481	61,162	16,048,242	

(単位 千円)

貸 方										
流 動 負 債			固 定 負 債			剩 余 金 (欠 損 金)		合 計		
預り金	前受収益	仮受金	退職給与引当金	貯引金	利息割増金	資本剰余金	利益剰余金又は欠損金(△)			
							欠損金補てん積立金		積立金又は繰越欠損金(△)	
44,853	-	-	61,193	-	-	-	1,729,356	1,974,200	38,397,880	1
23,732	-	-	-	-	-	-	380,644	-	12,769,465	2
509,071	-	-	14,459	-	-	-	6,537,483	4,374,891	142,407,975	3
577,656	-	-	75,651	-	-	-	8,647,483	6,349,091	193,575,321	
549,057	-	-	65,794	-	-	-	8,351,397	7,159,237	187,847,374	
441,224	-	-	62,291	-	-	-	8,226,272	7,461,406	185,320,047	

(3) 市町村職員共済組合

組合名 項目	借					方				
	流		動			資			産	
	現金	小口現金	当座預金	普通預金	通知預金	定期預金	金銭信託	短期運用 有価証券	貯蔵品	差入保証金
1 北海道	-	-	-	182,203	-	900,000	-	-	-	-
2 青森	-	-	-	2,829,871	-	3,000,000	-	-	-	-
3 岩手	-	-	-	525,411	-	3,632,000	-	-	-	-
4 宮城	-	-	-	394,516	-	2,870,000	-	-	-	-
5 秋田	-	-	-	180,766	-	2,700,000	-	-	-	-
6 山形	-	-	-	390,643	-	4,670,000	-	-	226	-
7 福島	-	-	-	635,764	-	100,000	-	-	-	-
8 茨城	-	-	-	4,417,629	-	21,200,000	-	-	-	-
9 栃木	-	-	-	553,269	-	-	-	-	-	-
10 群馬	-	-	-	120,459	-	10,000,000	-	-	-	-
11 埼玉	-	-	-	7,861,709	-	28,000,000	-	-	-	-
12 千葉	-	-	-	3,186,840	-	7,000,000	-	-	-	-
13 東京	-	49	-	2,678,136	-	12,500,000	-	-	185	-
14 神奈川	-	-	-	66,195	-	30,770,000	-	-	-	-
15 新潟	-	-	-	145,462	-	50,043	-	-	-	-
16 富山	-	-	-	568,926	-	-	-	-	-	-
17 石川	-	-	-	327,411	-	2,400,000	-	-	-	-
18 福井	-	-	-	92,779	-	2,950,000	-	-	-	-
19 山梨	-	-	-	69,659	-	3,600,000	-	-	-	-
20 長野	-	-	-	-	-	-	-	-	-	-
21 岐阜	-	-	-	788,304	-	200,000	-	-	338	-
22 静岡	-	-	-	280,000	-	3,700,000	-	-	-	-
23 愛知	-	-	-	63,152	459	5,500,000	-	-	-	-
24 三重	-	-	-	237,745	-	5,970,000	-	-	-	-
25 滋賀	-	-	-	217,294	-	2,300,000	-	-	363	-
26 京都	-	-	-	330,190	-	2,000,000	-	-	-	-
27 大阪	-	-	-	-	-	-	-	-	-	-
28 兵庫	-	-	-	6,423,531	-	-	-	-	-	-
29 奈良	-	-	-	2,924	1,734,000	5,241,000	-	-	-	-
30 和歌山	-	-	-	171,610	-	2,100,000	-	-	-	-
31 鳥取	-	-	-	168,506	-	2,269,000	-	-	-	-
32 島根	-	-	-	1,962,641	-	2,170,000	-	-	-	-
33 岡山	-	-	-	983,082	-	-	-	-	-	-
34 広島	-	-	-	617,388	-	9,439,409	-	-	-	-
35 山口	-	-	-	638,924	-	5,100,000	-	-	-	-
36 徳島	-	-	-	98,641	-	13,700,000	-	-	-	-
37 香川	-	-	-	41,188	-	2,220,000	-	-	-	-
38 愛媛	-	-	-	512,329	-	18,578,000	-	-	-	-
39 高知	300	-	29,773	6,375,031	-	5,400,000	-	-	596	-
40 福岡	-	-	-	438,274	-	4,850,000	-	-	-	-
41 佐賀	-	-	-	1,911	500,000	2,260,000	-	-	-	-
42 長崎	-	-	-	2,902	-	3,820,000	-	-	-	-
43 熊本	-	-	-	-	-	-	-	-	-	-
44 大分	-	-	-	79,517	-	2,150,000	-	-	-	-
45 宮崎	-	-	-	24,153	-	820,000	-	-	-	-
46 鹿児島	-	-	-	658,155	-	8,180,000	-	-	-	-
47 沖縄	-	-	-	272,184	-	2,200,000	-	-	-	-
合計	300	49	29,773	46,617,221	2,234,459	246,509,452	-	-	1,708	-
平成25年度	300	47	22,423	52,183,149	4,201,487	193,723,853	-	-	2,047	-
平成24年度	300	44	22,737	66,817,354	4,556,777	177,223,529	-	-	2,103	-

(単位 千円)

貯金
經理

借							方			
流 動 資 産			固 定 資 産							
立替金	仮払金	前払費用	未収収益	短期貸付金	未収金	未達回送金	器具及び備品	電話加入権	金銭信託	
-	435	-	254,905	-	-	-	-	-	301,795	1
-	414	-	184,033	-	-	-	1,937	-	-	2
-	-	-	39,441	-	-	-	-	-	-	3
-	1,091	-	108,357	-	-	-	-	-	-	4
-	-	-	89,807	-	-	-	0	-	-	5
-	194	-	52,025	-	-	-	85	-	-	6
-	448	-	84,682	-	-	-	-	-	-	7
-	65	-	317,833	-	-	-	-	-	-	8
-	-	-	110,819	-	0	-	31	-	700,000	9
0	1,086	-	276,950	-	-	-	49	-	-	10
-	724	-	1,194,978	-	-	-	1,225	-	3,000,000	11
-	857	-	1,747,071	-	-	-	-	-	-	12
-	-	588	383,615	-	496	-	44	-	-	13
-	2,764	126	462,708	-	-	-	180	-	-	14
-	1,064	2,287	54,095	-	2,571	-	897	-	6,406,249	15
-	3	237	162,013	-	-	-	119	22	-	16
-	-	-	122,372	-	-	-	-	-	-	17
-	2,912	-	124,961	-	-	-	-	-	-	18
-	-	-	57,356	-	-	-	127	-	-	19
-	-	-	-	-	-	-	-	-	-	20
-	967	-	198,174	-	-	-	-	-	1,500,000	21
-	-	-	181,756	-	-	-	-	-	-	22
-	-	-	234,223	-	-	-	-	-	4,500,000	23
-	-	-	117,060	-	71	-	-	-	-	24
-	-	46	172,331	-	-	-	386	-	-	25
-	-	-	96,771	-	-	-	2	-	-	26
-	-	-	-	-	-	-	-	-	-	27
-	-	-	239,111	-	-	-	153	-	-	28
-	-	-	164,193	-	-	-	6,281	-	-	29
-	-	-	41,539	-	-	-	17	-	-	30
-	26	-	30,518	-	-	-	-	-	-	31
-	899	-	68,567	-	-	-	138	-	-	32
-	-	-	88,654	-	50	-	-	-	5,145,000	33
-	-	-	108,466	-	-	-	-	-	-	34
-	976	-	61,817	-	-	-	0	-	500,000	35
-	-	-	103,471	-	-	-	5,938	-	-	36
1,038	-	2	46,062	-	-	-	394	-	-	37
-	-	-	126,510	-	10	-	-	-	-	38
-	2,034	444	209,858	-	-	-	1,008	-	-	39
-	-	-	59,337	-	-	-	-	-	-	40
-	-	-	28,482	-	-	-	-	-	-	41
-	42	-	27,311	-	-	-	-	-	-	42
-	-	-	-	-	-	-	-	-	-	43
-	308	-	20,595	-	-	-	-	-	-	44
-	295	-	16,463	-	-	-	-	-	-	45
-	-	-	43,252	-	-	-	-	-	-	46
777	-	-	34,905	-	17,779	-	-	-	-	47
1,815	17,604	3,731	8,347,447	-	20,978	-	19,015	22	22,053,043	
2,309	18,754	1,361	8,405,422	1,000	46,413	2,000	12,888	22	15,698,611	
1,784	36,222	1,785	8,524,478	25,000	30,427	300	17,745	22	16,940,516	

(3) 市町村職員共済組合

項目 組合名	借 方					合 計	貸 方				
	固 定 資 産				繰延資産		流 動 負 債				
	投資有価証券	生命保険	長期貸付金	敷金及び保証金			開発費	組合員貯金	未払消費税	未払金	未払費用
1 北海道	71,704,231	-	-	-	-	73,343,568	66,187,518	-	1,434	482,208	-
2 青森	57,596,453	-	808,497	-	-	64,421,205	46,639,690	-	-	712,752	-
3 岩手	12,375,732	-	-	-	-	16,572,584	15,455,197	-	7	-	-
4 宮城	38,785,664	-	644,000	-	-	42,803,629	40,758,856	-	-	-	-
5 秋田	21,489,149	-	-	-	-	24,459,721	22,573,801	-	-	18	-
6 山形	15,408,190	-	400,000	-	-	20,921,362	19,787,526	-	97	209	-
7 福島	19,388,082	-	-	-	-	20,208,976	18,867,905	-	96	89,554	-
8 茨城	106,593,304	-	-	-	-	132,528,830	115,621,613	-	2	161,872	-
9 栃木	39,839,375	-	280,000	-	-	41,483,495	38,517,640	-	133	11	-
10 群馬	98,593,565	-	1,035,000	-	-	110,027,109	98,126,462	-	-	-	-
11 埼玉	404,076,117	-	3,340,000	-	-	447,474,753	417,008,674	-	477	7,299,633	-
12 千葉	353,573,462	-	2,350,600	-	1,260	367,860,090	318,241,151	-	101	216	-
13 東京	116,072,808	-	-	-	-	131,635,922	108,097,874	-	75	780,059	-
14 神奈川	127,812,496	-	-	-	-	159,114,469	140,923,406	-	-	710	-
15 新潟	20,887,232	-	-	-	-	27,549,898	25,614,572	2,231	32	126	-
16 富山	53,162,514	-	-	-	-	53,893,834	47,905,056	-	185	59,881	-
17 石川	42,078,905	-	195,000	-	-	45,123,688	39,135,596	-	8	4,154	-
18 福井	36,740,017	-	-	-	1,675	39,912,343	34,743,305	-	16	68	-
19 山梨	27,228,726	-	-	-	-	30,955,868	28,945,130	-	107	262	-
20 長野	-	-	-	-	-	-	-	-	-	-	-
21 岐阜	62,290,756	-	-	-	-	64,978,538	61,420,714	-	500	-	-
22 静岡	73,332,829	-	356,800	-	-	77,851,385	73,640,858	-	-	385	-
23 愛知	118,158,480	-	-	-	-	128,456,313	122,521,778	-	-	-	-
24 三重	37,903,060	-	286,000	-	-	44,513,937	43,275,466	-	194	290,603	-
25 滋賀	59,553,835	-	244,000	-	-	62,488,257	58,482,137	-	950	509,967	-
26 京都	29,871,456	-	172,800	-	-	32,471,219	30,581,361	-	381	9	-
27 大阪	-	-	-	-	-	-	-	-	-	-	-
28 兵庫	114,571,491	-	-	-	-	121,234,286	108,592,010	-	-	67	-
29 奈良	61,972,272	-	-	-	-	69,120,670	65,301,325	-	100	719	-
30 和歌山	13,805,192	-	-	-	-	16,118,357	13,876,506	-	4	774	-
31 鳥取	9,093,740	-	-	-	-	11,561,790	10,725,884	-	146	194	-
32 島根	25,255,637	-	-	-	-	29,457,881	26,891,107	-	1,046	95	-
33 岡山	36,669,726	-	-	-	-	42,886,512	37,370,280	-	2,570,299	-	-
34 広島	26,627,524	-	-	-	1,834	36,794,622	31,721,956	-	263	220	-
35 山口	25,818,609	-	-	-	-	32,120,327	29,184,859	-	479	40	-
36 徳島	31,187,489	-	-	11,437	635	45,107,610	37,054,749	-	251	386,488	-
37 香川	16,730,256	-	-	-	-	19,038,940	17,599,492	-	218	132,053	-
38 愛媛	37,253,358	-	368,000	-	-	56,838,207	51,972,660	-	-	43	-
39 高知	50,405,289	-	205,200	-	1,380	62,630,913	58,252,442	-	251	335,032	-
40 福岡	64,300,695	-	384,000	-	-	70,032,307	64,243,307	-	193	295,737	-
41 佐賀	14,978,210	-	-	-	-	17,768,604	16,572,490	-	-	-	-
42 長崎	8,888,022	-	-	-	-	12,738,276	11,661,840	-	-	34,069	-
43 熊本	-	-	-	-	-	-	-	-	-	-	-
44 大分	8,293,645	-	-	-	-	10,544,066	9,794,007	-	-	6	-
45 宮崎	5,444,233	-	253,000	-	-	6,558,144	6,261,339	-	1	3	-
46 鹿児島	16,953,461	-	-	-	-	25,834,868	24,511,156	-	-	24	-
47 沖縄	9,976,699	-	-	-	-	12,502,343	11,218,456	-	696	43,114	-
合 計	2,622,741,984	-	11,322,897	11,437	6,783	2,959,939,717	2,665,879,153	2,231	2,578,742	11,621,374	-
平成 25 年度	2,602,304,948	260,000	10,743,155	11,437	7,243	2,887,648,869	2,607,009,368	1,154	2,518,230	11,295,697	-
平成 24 年度	2,559,101,760	-	4,127,455	11,437	10,676	2,837,452,450	2,571,801,708	1,284	2,376,887	11,115,692	-

(単位 千円)

貯金
経理

貸					方				合 計		
流 動 負 債			固 定 負 債		剰 余 金 (欠 損 金)		利益剰余金又は欠損金(△)	合 計			
預り金	前受収益	仮受金	退職給与引当金	貯蓄金 増引当金	利息金	資本剰余金					
23,719	-	-	79,153	-	-	-	3,309,376	3,260,160	73,343,568	1	
1,177	-	-	42,065	-	-	-	2,517,747	14,507,773	64,421,205	2	
39,526	-	15	13,617	-	-	-	772,760	291,461	16,572,584	3	
95,080	-	-	81,483	-	-	-	1,868,209	-	42,803,629	4	
55,205	-	-	4,351	-	-	-	1,826,346	-	24,459,721	5	
19,308	-	-	6,500	-	-	-	989,376	118,346	20,921,362	6	
13,527	-	9,800	31,074	-	-	-	1,193,972	3,049	20,208,976	7	
198,067	-	-	38,442	-	-	-	5,781,081	10,727,754	132,528,830	8	
61,254	-	-	32,628	-	-	-	1,925,882	945,947	41,483,495	9	
164,853	-	-	34,662	-	-	-	4,906,323	6,794,809	110,027,109	10	
161,520	-	-	37,224	-	-	-	20,850,434	2,116,791	447,474,753	11	
662,284	-	-	23,040	-	-	-	15,912,058	33,021,240	367,860,090	12	
35	-	-	85,650	-	-	-	5,404,894	17,267,335	131,635,922	13	
-	-	-	57,875	-	-	-	7,046,170	11,086,308	159,114,469	14	
79,187	-	-	20,703	-	-	-	1,280,729	552,319	27,549,898	15	
-	-	-	14,960	-	-	-	2,395,253	3,518,498	53,893,834	16	
38,824	-	-	108,282	-	-	-	2,800,000	3,036,823	45,123,688	17	
59,675	-	-	79,806	-	-	-	5,029,473	-	39,912,343	18	
39,571	-	-	18,905	-	-	-	1,447,257	504,638	30,955,868	19	
-	-	-	-	-	-	-	-	-	-	20	
96,177	-	-	19,491	-	-	-	3,071,036	370,621	64,978,538	21	
93,941	-	159,360	7,475	-	-	-	3,949,365	-	77,851,385	22	
122,197	-	-	19,135	-	-	-	5,793,203	-	128,456,313	23	
1,251	-	-	41,594	-	-	-	904,830	-	44,513,937	24	
-	-	-	71,249	-	-	-	3,048,327	375,627	62,488,257	25	
29,837	-	-	28,555	-	-	-	1,529,068	302,007	32,471,219	26	
-	-	-	-	-	-	-	-	-	-	27	
130,119	-	-	34,105	-	-	-	8,687,361	3,790,624	121,234,286	28	
87,454	-	-	59,278	-	-	-	3,265,066	406,728	69,120,670	29	
27,745	-	-	9,196	-	-	-	2,204,132	-	16,118,357	30	
8,423	-	-	1,435	-	-	-	536,294	289,413	11,561,790	31	
32,229	-	-	26,371	-	-	-	1,344,556	1,162,478	29,457,881	32	
36,639	-	-	74,348	-	-	-	1,868,514	966,431	42,886,512	33	
25,220	-	-	81,093	-	-	-	4,965,871	-	36,794,622	34	
26,686	-	-	86,589	-	-	-	1,742,000	1,079,674	32,120,327	35	
8,089	-	-	35,974	-	-	-	2,000,000	5,622,060	45,107,610	36	
-	-	-	19,986	-	-	-	1,287,191	-	19,038,940	37	
52,606	-	-	39,585	-	-	-	2,598,633	2,174,680	56,838,207	38	
26,860	-	-	51,543	-	-	-	2,912,622	1,052,163	62,630,913	39	
76,263	-	-	1,501	-	-	-	5,415,305	-	70,032,307	40	
9,870	-	-	32,878	-	-	-	828,624	324,742	17,768,604	41	
240	-	-	6,352	-	-	-	583,092	452,683	12,738,276	42	
-	-	-	-	-	-	-	-	-	-	43	
9,767	-	-	6,927	-	-	-	489,700	243,659	10,544,066	44	
2,442	-	-	25,315	-	-	-	269,044	-	6,558,144	45	
46,860	-	14	25,919	-	-	-	1,250,894	-	25,834,868	46	
10,946	-	-	34,909	-	-	-	1,194,222	-	12,502,343	47	
2,674,673	-	169,189	1,651,227	-	-	-	148,996,290	126,366,837	2,959,939,717		
2,914,838	-	115,740	1,653,868	-	-	-	172,687,033	89,452,942	2,887,648,869		
3,011,563	-	115,532	1,756,138	-	-	-	163,378,655	83,894,991	2,837,452,450		

20 貯金経理損益計算書

(1) 指定都市職員共済組合

項目 組合名	借 方									
	経 常					費 用				
	役員報酬	職員給与	厚生費	旅 費	事務費	事業用消耗品費	賃 金	委託費	委託管理費	光熱水料
1 札幌市	-	-	-	-	-	-	-	-	-	-
2 川崎市	-	-	-	-	410	-	-	-	-	-
3 横浜市	-	-	-	-	-	-	-	-	-	-
4 名古屋市	-	-	-	1	11	-	-	-	-	-
5 京都市	-	-	-	-	-	-	-	-	-	-
6 大阪市	-	-	-	-	-	-	-	-	-	-
7 神戸市	-	-	-	-	-	-	-	-	-	-
8 広島市	-	-	-	-	-	-	-	-	-	-
9 北九州市	-	-	-	-	-	-	-	-	-	-
10 福岡市	-	-	-	-	-	-	-	-	-	-
合 計	-	-	-	1	422	-	-	-	-	-
平成 25 年度	-	1,928	-	-	69	-	-	-	-	-
平成 24 年度	-	1,597	-	-	275	-	-	-	-	-

(2) 都市職員共済組合

項目 組合名	借 方									
	経 常					費 用				
	役員報酬	職員給与	厚生費	旅 費	事務費	事業用消耗品費	賃 金	委託費	委託管理費	光熱水料
1 北海道都市	-	64,647	64	453	2,595	-	-	3,922	2,326	2,410
2 仙台市	-	1,612	-	24	555	-	-	558	-	-
3 愛知県都市	-	24,526	6	11	5,470	-	-	-	376	-
合 計	-	90,786	70	489	8,620	-	-	4,480	2,702	2,410
平成 25 年度	-	109,268	69	294	8,478	-	-	4,644	2,491	2,268
平成 24 年度	-	120,346	58	373	7,607	-	-	3,884	3,837	2,301

(單位 千円)

借 方										
經 常					費 用					
燃料費	被服費	消耗器具費	修繕費	洗濯費	賃借料	保険料	調査研究費	普及費	諸謝金	
-	-	-	-	-	-	-	-	-	-	1
-	-	-	-	-	-	-	-	452	-	2
-	-	-	-	-	-	-	-	-	-	3
-	-	-	-	-	-	-	-	-	-	4
-	-	-	-	-	-	-	-	-	-	5
-	-	-	-	-	-	-	-	-	-	6
-	-	-	-	-	-	-	-	-	-	7
-	-	-	-	-	-	-	-	-	-	8
-	-	-	-	-	-	-	-	-	-	9
-	-	-	-	-	-	-	-	-	-	10
-	-	-	-	-	-	-	-	452	-	
-	-	-	-	-	-	-	-	-	-	
-	-	-	-	-	-	-	-	-	-	

(單位 千円)

借 方										
經 常					費 用					
燃料費	被服費	消耗器具費	修繕費	洗濯費	賃借料	保険料	調査研究費	普及費	諸謝金	
-	-	-	-	-	18,313	-	86	6,838	-	1
-	-	-	-	-	108	-	-	174	-	2
-	-	-	-	-	508	-	-	619	-	3
-	-	-	-	-	18,929	-	86	7,631	-	
-	-	-	-	-	20,638	-	240	7,374	-	
-	-	-	-	-	20,240	-	-	6,835	-	

(1) 指定都市職員共済組合

項目 組合名	借 方									
	経 常					費 用				
	食糧費	負担金	消費税	支払利息	有価証券売却損	有価証券評価損	償還差損	承継差損	信託等売買 手数料	雑 費
1 札幌市	-	-	-	3,069	-	-	-	-	-	-
2 川崎市	-	-	-	41,347	-	-	-	-	-	-
3 横浜市	-	-	-	-	-	-	-	-	-	-
4 名古屋市	-	-	-	21,078	-	-	-	-	-	-
5 京都市	-	-	-	-	-	-	-	-	-	-
6 大阪市	-	-	-	-	-	-	-	-	-	-
7 神戸市	-	-	-	-	-	-	-	-	-	-
8 広島市	-	-	-	-	-	-	-	-	-	-
9 北九州市	-	-	-	-	-	-	-	-	-	-
10 福岡市	-	-	-	-	-	-	-	-	-	-
合 計	-	-	-	65,493	-	-	-	-	-	-
平成 25 年度	-	262	5	68,237	-	-	-	-	-	-
平成 24 年度	-	223	5	66,537	-	-	-	-	-	-

(2) 都市職員共済組合

項目 組合名	借 方									
	経 常					費 用				
	食糧費	負担金	消費税	支払利息	有価証券売却損	有価証券評価損	償還差損	承継差損	信託等売買 手数料	雑 費
1 北海道都市	-	10,798	1,103	429,730	-	-	-	-	-	5
2 仙台市	-	260	-	122,847	-	-	-	-	-	-
3 愛知県都市	-	4,089	575	2,532,958	-	-	58,680	-	-	0
合 計	-	15,147	1,677	3,085,534	-	-	58,680	-	-	5
平成 25 年度	-	14,642	1,265	2,971,005	-	-	-	-	-	3
平成 24 年度	-	12,849	1,161	2,359,706	-	-	-	-	-	1

(単位 千円)

経常費用			借入金		特別損失					当期利益金
減価償却費	開発費償却	雑損	保健經理へ相互繰入	宿泊經理へ相互繰入	前期損益修正	固定資産売却	固定資産除却	固定資産評価損	当期利益金	
-	-	-	-	-	-	-	-	-	30	1
-	-	-	-	-	-	-	-	-	46,736	2
-	-	-	-	-	-	-	-	-	-	3
-	-	-	628	-	-	-	-	-	4,057	4
-	-	-	-	-	-	-	-	-	-	5
-	-	-	-	-	-	-	-	-	-	6
-	-	-	-	-	-	-	-	-	-	7
-	-	-	-	-	-	-	-	-	-	8
-	-	-	-	-	-	-	-	-	-	9
-	-	-	-	-	-	-	-	-	-	10
-	-	-	628	-	-	-	-	-	50,822	
-	-	-	4,546	-	634	-	-	-	50,548	
-	-	-	8,000	-	-	-	-	-	52,476	

(単位 千円)

経常費用			借入金		特別損失					当期利益金
減価償却費	開発費償却	雑損	保健經理へ相互繰入	宿泊經理へ相互繰入	前期損益修正	固定資産売却	固定資産除却	固定資産評価損	当期利益金	
-	-	-	-	-	-	-	-	-	103,763	1
-	-	-	-	-	-	-	-	-	16,170	2
-	-	-	-	-	-	-	-	-	-	3
-	-	-	-	-	-	-	-	-	119,933	
-	-	-	-	200,000	-	-	-	-	22,540	
-	-	4	-	120,000	1	-	-	-	1,628,500	

(1) 指定都市職員共済組合

項目 組合名	借方 合計	貸方								
		経常				収益				
		保険手数料	雑収入	補助金	寄附金	利息及び配当金	有価証券売却益	有価証券評価益	償還差益	承継差益
1 札幌市	3,098	-	-	-	-	3,098	-	-	-	-
2 川崎市	88,945	-	-	-	-	88,595	-	-	350	-
3 横浜市	-	-	-	-	-	-	-	-	-	-
4 名古屋市	25,775	-	-	-	-	25,345	-	-	430	-
5 京都市	-	-	-	-	-	-	-	-	-	-
6 大阪市	-	-	-	-	-	-	-	-	-	-
7 神戸市	-	-	-	-	-	-	-	-	-	-
8 広島市	-	-	-	-	-	-	-	-	-	-
9 北九州市	-	-	-	-	-	-	-	-	-	-
10 福岡市	-	-	-	-	-	-	-	-	-	-
合計	117,818	-	-	-	-	117,038	-	-	780	-
平成25年度	126,229	-	-	-	-	120,833	-	-	1,570	-
平成24年度	129,114	-	-	-	-	120,889	-	-	2,123	-

(2) 都市職員共済組合

項目 組合名	借方 合計	貸方								
		経常				収益				
		保険手数料	雑収入	補助金	寄附金	利息及び配当金	有価証券売却益	有価証券評価益	償還差益	承継差益
1 北海道都市	647,051	-	-	-	-	647,051	-	-	-	-
2 仙台市	142,308	-	-	-	-	141,958	-	-	350	-
3 愛知県都市	2,627,817	-	-	-	-	1,967,641	-	-	26,183	-
合計	3,417,176	-	-	-	-	2,756,650	-	-	26,533	-
平成25年度	3,365,221	-	-	-	-	3,080,819	69,433	-	15,385	-
平成24年度	4,287,700	-	-	-	-	2,831,733	1,444,422	-	7,970	-

(単位 千円)

経常収益		貸方					当期損失金	合計	
解約手数料	雑益	繰入金	特別利益	前期損益	固定資産	固定資産	当期損失金		
		保健康理より繰入	修正益	売却益	評価益	評価益			
-	-	-	-	-	-	-	-	3,098	1
-	-	-	-	-	-	-	-	88,945	2
-	-	-	-	-	-	-	-	-	3
-	-	-	-	-	-	-	-	25,775	4
-	-	-	-	-	-	-	-	-	5
-	-	-	-	-	-	-	-	-	6
-	-	-	-	-	-	-	-	-	7
-	-	-	-	-	-	-	-	-	8
-	-	-	-	-	-	-	-	-	9
-	-	-	-	-	-	-	-	-	10
-	-	-	-	-	-	-	-	117,818	
-	-	-	-	-	-	-	3,826	126,229	
-	-	-	-	-	-	-	6,102	129,114	

(単位 千円)

経常収益		貸方					当期損失金	合計	
解約手数料	雑益	繰入金	特別利益	前期損益	固定資産	固定資産	当期損失金		
		保健康理より繰入	修正益	売却益	評価益	評価益			
-	-	-	-	-	-	-	-	647,051	1
-	-	-	-	-	-	-	-	142,308	2
-	-	-	-	-	-	-	633,993	2,627,817	3
-	-	-	-	-	-	-	633,993	3,417,176	
-	-	-	-	-	-	-	199,584	3,365,221	
-	-	-	-	-	-	-	3,575	4,287,700	

(3) 市町村職員共済組合

項目 組合名	借 方										
	経		常			費			用		
	役員報酬	職員給与	厚生費	旅 費	事務費	事業用消耗品費	賃 金	委託費	委託管理費	光熱水料	
1 北海道	-	54,890	205	2,880	15,171	-	370	2,400	-	649	
2 青森	-	23,646	21	803	3,851	-	-	-	516	3,514	
3 岩手	-	8,372	5	-	518	-	-	-	80	108	
4 宮城	-	7,483	37	703	2,593	-	-	-	92	-	
5 秋田	-	5,274	18	25	686	-	-	117	-	-	
6 山形	-	16,903	20	465	1,231	-	-	56	126	81	
7 福島	-	16,473	14	31	2,899	-	-	339	19	-	
8 茨城	-	32,075	10	720	1,591	-	-	-	274	133	
9 栃木	-	21,201	-	22	1,094	-	-	-	164	-	
10 群馬	-	24,813	39	251	4,015	-	-	2,375	-	361	
11 埼玉	-	44,579	30	337	5,770	-	-	104,194	-	-	
12 千葉	-	33,707	15	1,487	3,330	-	-	7,643	5,369	2,026	
13 東京	56	60,556	252	1,062	14,235	-	6,879	11,640	1,911	2,625	
14 神奈川	-	26,707	25	179	10,471	-	-	2,829	-	631	
15 新潟	-	15,789	48	729	1,583	-	-	3,502	1,588	-	
16 富山	-	11,579	9	75	2,498	-	-	-	-	-	
17 石川	-	39,911	46	1,335	6,780	-	4,038	5,978	-	-	
18 福井	-	36,420	17	933	4,267	-	-	4,843	-	-	
19 山梨	-	20,218	21	222	1,100	-	-	48	74	128	
20 長野	-	-	-	-	-	-	-	-	-	-	
21 岐阜	-	14,139	13	65	2,661	-	2,206	50	103	55	
22 静岡	-	12,334	26	123	4,316	-	-	-	96	-	
23 愛知	-	19,720	20	197	932	-	-	-	-	-	
24 三重	-	26,022	22	160	1,237	-	-	2,267	281	325	
25 滋賀	-	39,006	24	178	1,969	-	-	-	16	-	
26 京都	-	17,110	12	301	2,629	-	-	1,190	-	182	
27 大阪	-	-	-	-	-	-	-	-	-	-	
28 兵庫	-	21,367	39	201	1,635	-	-	-	-	-	
29 奈良	-	43,829	73	631	6,012	-	2,264	206	2,421	-	
30 和歌山	-	7,151	3	322	2,482	-	-	2,586	-	546	
31 鳥取	-	48,287	23	1,365	3,218	-	-	1,594	-	-	
32 島根	-	31,882	45	939	4,493	-	-	2,468	-	311	
33 岡山	-	14,016	44	210	2,703	-	-	205	-	93	
34 広島	-	41,447	58	265	1,667	-	-	329	-	375	
35 山口	-	39,643	26	343	2,351	-	-	1,128	2,387	-	
36 徳島	-	57,439	50	1,729	8,878	-	2,433	-	2,148	800	
37 香川	-	12,599	10	264	839	-	-	432	55	151	
38 愛媛	-	23,630	27	393	3,041	-	-	192	-	-	
39 高知	-	38,294	23	164	3,469	-	-	2,580	1,465	96	
40 福岡	-	4,237	6	180	6,837	-	-	-	-	-	
41 佐賀	-	17,224	19	343	1,502	-	-	-	-	1,082	
42 長崎	-	9,788	18	70	1,438	-	-	-	-	170	
43 熊本	-	-	-	-	-	-	-	-	-	-	
44 大分	-	6,964	26	200	615	-	-	-	-	-	
45 宮崎	-	17,220	22	448	677	-	-	231	55	70	
46 鹿児島	-	10,339	7	96	1,469	-	-	-	-	-	
47 沖縄	-	17,426	-	214	2,341	-	-	87	1,806	358	
合計	56	1,091,705	1,469	21,660	153,095	-	18,190	161,507	21,046	14,869	
平成25年度	57	1,064,080	1,478	20,306	152,877	-	16,989	145,483	21,725	14,874	
平成24年度	57	1,137,456	1,523	24,270	149,554	270	20,552	143,031	22,515	14,234	

(単位 千円)

貯金
經理

借 方										
經 常 費 用										
燃料費	被服費	消耗器具費	修繕費	洗濯費	賃借料	保険料	調査研究費	普及費	諸謝金	
-	-	-	-	-	23,352	-	-	166	-	1
-	-	-	-	-	6,545	4	-	1,902	150	2
-	-	-	-	-	1,747	-	-	373	-	3
-	-	-	-	-	1,137	-	-	488	-	4
-	-	-	-	-	184	-	-	179	-	5
-	-	-	34	-	1,654	-	-	636	-	6
-	-	-	-	-	9,135	-	-	1,955	-	7
63	-	-	-	-	7,417	-	-	956	-	8
-	-	-	-	-	-	-	-	712	-	9
-	-	-	-	-	2,352	-	185	1,861	-	10
-	-	-	35	-	10,383	-	-	4,636	-	11
-	-	-	-	-	6,888	-	-	3,754	960	12
-	-	-	351	-	5,744	20	-	74,293	-	13
-	-	-	27	-	6,441	-	-	4,642	-	14
-	17	-	-	-	1,190	1	-	-	-	15
-	-	-	-	-	2,731	-	-	30	-	16
-	-	-	-	-	1,222	-	-	5,815	-	17
-	-	-	-	-	14,190	-	23	2,384	-	18
-	-	-	-	-	1,702	1	-	388	-	19
-	-	-	-	-	-	-	-	-	-	20
-	-	-	-	-	900	-	-	1,481	-	21
-	-	-	-	-	759	300	118	2,425	-	22
-	-	-	-	-	-	-	-	-	-	23
-	-	-	-	-	2,220	-	-	1,271	-	24
-	-	-	20	-	4,806	-	-	1,645	-	25
-	-	-	-	-	3,338	0	-	1,337	-	26
-	-	-	-	-	-	-	-	-	-	27
-	-	-	-	-	2,991	-	-	2,027	-	28
71	-	-	17	-	9,136	35	-	2,565	-	29
-	-	-	-	-	1,215	-	-	845	-	30
-	-	-	3	-	11,102	-	-	782	-	31
-	-	-	-	-	5,599	-	-	1,037	-	32
-	-	-	-	-	2,678	-	-	2,697	-	33
-	-	-	-	-	6,321	-	-	2,669	-	34
-	-	-	-	-	558	-	-	2,130	-	35
-	-	-	287	-	15,801	-	-	1,671	-	36
12	-	-	37	-	1,345	-	-	614	-	37
-	-	-	0	-	11,126	9	-	7,298	-	38
117	-	-	50	-	10,963	327	-	574	-	39
-	-	-	-	-	7,277	-	-	1,046	-	40
-	-	-	-	-	1,002	-	-	311	-	41
-	-	-	-	-	-	-	-	146	-	42
-	-	-	-	-	-	-	-	-	-	43
-	-	-	-	-	556	-	-	400	-	44
29	-	-	-	-	640	-	-	342	30	45
-	-	-	-	-	2,040	-	-	-	-	46
-	-	-	-	-	2,178	-	-	1,513	-	47
292	17	-	860	-	208,565	698	326	141,991	1,140	
447	15	-	270	-	197,811	731	284	114,819	1,140	
400	23	-	689	-	196,847	663	107	86,887	1,110	

(3) 市町村職員共済組合

項目 組合名	借 方										
	経 常					費 用					
	食糧費	負担金	消費税	支払利息	有価証券売却損	有価証券評価損	償還差損	承継差損	信託等 手数 数	買料 買料 雑	費
1 北海道	-	9,530	1,730	1,021,450	-	-	-	-	-	-	273
2 青森	-	7,645	1,002	734,252	-	-	-	-	-	-	153
3 岩手	-	1,404	221	151,631	-	-	-	-	-	-	-
4 宮城	-	1,361	317	471,849	-	-	-	-	-	-	39
5 秋田	-	897	-	275,605	-	-	-	-	-	-	-
6 山形	6	5,012	385	160,094	-	-	29	-	-	-	859
7 福島	-	2,852	261	129,795	-	-	11,579	-	-	-	254
8 茨城	-	4,633	875	1,868,003	-	-	-	-	-	-	13
9 栃木	-	3,419	180	588,306	-	-	-	-	-	-	50
10 群馬	-	4,453	-	1,599,170	-	-	-	-	-	-	20
11 埼玉	-	5,698	9,267	7,332,802	-	-	-	-	-	-	-
12 千葉	84	6,088	2,134	6,410,925	-	-	-	-	-	-	1,157
13 東京	-	10,052	4,276	1,590,147	-	-	-	-	-	-	238
14 神奈川	-	3,959	1,976	2,564,771	-	-	-	-	-	-	99
15 新潟	-	2,843	673	220,049	-	-	-	-	-	-	1,000
16 富山	-	2,055	-	757,053	-	-	-	-	-	-	-
17 石川	-	15,645	2,195	372,171	-	-	-	-	-	-	-
18 福井	-	4,520	-	345,643	-	-	-	-	-	-	99
19 山梨	67	3,403	323	382,557	-	-	-	-	-	-	-
20 長野	-	-	-	-	-	-	-	-	-	-	-
21 岐阜	-	2,779	-	930,015	-	-	-	-	-	-	3
22 静岡	2	1,865	611	963,046	-	-	-	-	-	-	63
23 愛知	-	3,150	155	1,190,499	-	-	-	-	-	-	73
24 三重	1	4,198	-	583,461	-	-	-	-	-	-	146
25 滋賀	10	5,421	739	1,047,433	-	-	-	-	-	-	-
26 京都	9	2,902	724	299,808	-	-	-	-	-	-	-
27 大阪	-	-	-	-	-	-	-	-	-	-	-
28 兵庫	-	3,305	583	1,263,949	-	-	-	-	-	-	10
29 奈良	9	8,005	2,178	813,945	-	-	-	-	-	-	319
30 和歌山	-	2,529	-	139,038	-	-	-	-	-	-	80
31 鳥取	184	8,632	698	88,248	-	-	-	-	-	-	322
32 島根	-	5,132	-	312,017	-	-	-	-	-	-	4
33 岡山	-	2,325	513	375,229	-	-	-	-	-	-	-
34 広島	-	6,380	791	244,480	-	-	-	-	-	-	180
35 山口	56	5,121	835	257,087	-	-	-	-	-	-	19
36 徳島	-	10,795	1,479	402,431	-	-	-	-	-	-	406
37 香川	52	2,547	256	134,369	-	-	-	-	-	-	21
38 愛媛	-	4,129	937	511,599	-	-	-	-	-	-	56
39 高知	-	8,926	909	744,280	-	-	-	-	-	-	1
40 福岡	-	666	-	379,864	-	-	-	-	-	-	197
41 佐賀	-	2,992	-	98,294	-	-	-	-	-	-	32
42 長崎	-	1,822	-	68,793	-	-	-	-	-	-	-
43 熊本	-	-	-	-	-	-	-	-	-	-	-
44 大分	6	1,390	-	94,711	-	-	-	-	-	-	-
45 宮崎	36	3,563	151	23,598	-	-	-	-	-	-	4
46 鹿児島	-	1,874	81	232,983	-	-	-	-	-	-	68
47 沖縄	-	2,995	301	108,474	-	-	-	-	-	-	22
合計		524	198,916	37,753	38,283,922	-	-	11,608	-	-	6,279
平成25年度		1,751	190,406	23,613	37,693,123	101,964	-	12,475	-	5,000	6,229
平成24年度		2,117	200,959	23,381	37,395,471	98,657	-	12,351	-	4,000	5,862

(単位 千円)

貯金
経理

借 方									
経 常 費 用			繰 入 金		特 別 損 失				当期利益金
減価償却費	開発費償却	雑 損	保健 経 理 へ 相 互 繰 入	宿 泊 経 理 へ 相 互 繰 入	前 期 損 益 修 正 損 損	固 定 資 産 売 却 損	固 定 資 産 除 却 損	固 定 資 産 評 価 損	当期利益金
-	-	-	-	-	-	-	-	-	526,015
529	-	-	-	200,000	-	-	212	-	217,747
-	-	-	-	-	-	-	-	-	59,827
-	-	-	-	-	-	-	-	-	95,412
0	-	-	-	-	-	-	-	-	165,022
22	-	-	-	-	-	-	-	-	48,852
-	-	-	-	-	-	-	-	-	124,643
-	-	-	-	40,000	-	-	-	-	336,776
14	-	-	-	-	-	-	-	-	89,255
25	-	-	-	-	-	-	-	-	125,861
179	-	-	-	-	-	-	-	-	613,064
-	432	-	-	-	-	-	-	-	3,318,241
108	-	-	-	-	-	-	0	-	752,370
66	-	-	-	105,000	-	-	-	-	727,955
321	-	-	-	-	-	-	-	-	141,589
51	-	-	-	-	-	-	-	-	187,150
-	-	-	-	-	-	-	-	-	463,976
-	261	-	-	-	-	-	-	-	269,315
10	-	-	-	-	-	-	-	-	54,688
-	-	-	-	-	-	-	-	-	-
-	-	-	-	-	-	-	-	-	187,208
-	-	-	-	-	-	-	-	-	313,761
-	-	-	-	-	-	-	-	-	665,011
-	-	-	-	-	-	-	-	-	32,238
97	7	-	-	-	48	-	85	-	76,857
1	-	-	-	-	-	-	0	-	151,115
-	-	-	-	-	-	-	-	-	-
26	-	-	-	-	-	-	-	-	243,762
740	-	-	-	-	-	-	1,271	-	276,940
6	-	-	-	-	-	-	-	-	113,431
-	-	-	-	-	-	-	-	-	16,524
9	-	-	-	-	-	-	-	-	117,866
-	-	-	-	-	-	-	-	-	203,295
-	1,092	-	-	-	-	-	-	-	228,036
0	-	-	-	-	-	-	-	-	152,789
1,211	119	-	-	160,000	-	-	587	-	14,077
79	-	-	-	-	-	-	-	-	128,216
-	-	-	-	-	-	-	-	-	212,202
581	942	-	-	-	-	-	0	-	27,338
-	-	-	-	-	-	-	-	-	1,297,514
-	-	-	-	-	-	-	-	-	80,082
-	-	-	-	-	-	-	-	-	87,664
-	-	-	-	-	-	-	-	-	-
-	-	353	-	-	-	-	-	-	29,049
-	-	-	-	-	-	-	-	-	41,247
-	-	-	-	-	-	-	-	-	56,320
-	-	-	-	-	-	-	-	-	152,853
4,072	2,853	353	-	505,000	48	-	2,156	-	13,223,152
6,656	3,732	-	-	1,117,410	1,182	-	353	-	15,220,621
7,271	4,755	-	-	1,575,000	753	-	53	-	10,701,512

(3) 市町村職員共済組合

組合名	項目	貸 方											
		借 方	経			常			収			益	
			合 計	保険手数料	雑収入	補助金	寄附金	利息及び配当金	有価証券売却益	有価証券評価益	償還差益	承継差益	
1	北海道	1,659,080	-	-	-	-	1,397,396	209,626	-	-	52,058	-	
2	青森	1,202,490	-	-	-	-	1,121,538	79,519	-	-	1,433	-	
3	岩手	224,285	-	-	-	-	223,875	-	-	-	410	-	
4	宮城	581,509	-	-	-	-	577,804	-	-	-	3,706	-	
5	秋田	448,007	-	-	-	-	447,851	100	-	-	56	-	
6	山形	236,464	-	-	-	-	233,791	932	-	-	1,741	-	
7	福島	300,249	-	-	-	-	296,251	-	-	-	3,998	-	
8	茨城	2,293,539	-	-	-	-	2,288,727	-	-	-	4,812	-	
9	栃木	704,417	-	-	-	-	704,417	-	-	-	-	-	
10	群馬	1,765,778	-	-	-	-	1,726,700	32,948	-	-	6,130	-	
11	埼玉	8,130,973	-	65	-	-	8,070,703	-	-	-	60,206	-	
12	千葉	9,804,240	-	-	-	-	9,157,446	643,803	-	-	2,940	-	
13	東京	2,536,813	-	-	-	-	2,530,726	-	-	-	6,087	-	
14	神奈川	3,455,777	-	-	-	-	3,436,037	-	-	-	19,740	-	
15	新潟	390,922	35,002	-	-	-	350,869	4,961	-	-	90	-	
16	富山	963,232	-	-	-	-	960,615	-	-	-	2,610	-	
17	石川	919,111	-	-	-	-	864,734	54,128	-	-	249	-	
18	福井	682,916	-	-	-	-	677,507	40	-	-	5,369	-	
19	山梨	464,950	-	-	-	-	456,212	6,898	-	-	1,840	-	
20	長野	-	-	-	-	-	-	-	-	-	-	-	
21	岐阜	1,141,679	-	-	-	-	1,100,490	31,295	-	-	9,894	-	
22	静岡	1,299,845	-	-	-	-	1,295,365	-	-	-	4,480	-	
23	愛知	1,879,759	-	-	-	-	1,783,005	90,929	-	-	5,825	-	
24	三重	653,849	-	2	-	-	649,042	-	-	-	4,805	-	
25	滋賀	1,178,360	-	-	-	-	971,348	202,412	-	-	4,600	-	
26	京都	480,659	-	1	-	-	468,118	-	-	-	12,540	-	
27	大阪	-	-	-	-	-	-	-	-	-	-	-	
28	兵庫	1,539,896	-	-	-	-	1,497,837	29,690	-	-	12,369	-	
29	奈良	1,170,665	-	-	-	-	1,106,934	-	-	-	63,731	-	
30	和歌山	270,234	-	-	-	-	268,412	-	-	-	1,823	-	
31	鳥取	180,983	-	-	-	-	165,635	10,256	-	-	5,092	-	
32	島根	481,801	-	-	-	-	438,917	39,728	-	-	3,156	-	
33	岡山	604,006	-	-	-	-	599,471	3,510	-	-	1,025	-	
34	広島	534,088	-	-	-	-	492,764	40,520	-	-	804	-	
35	山口	464,473	-	-	-	-	443,776	20,697	-	-	-	-	
36	徳島	682,340	-	-	-	-	546,637	132,340	-	-	1,157	-	
37	香川	281,898	-	-	-	-	261,087	20,692	-	-	119	-	
38	愛媛	774,638	-	6	-	-	766,450	-	-	-	8,182	-	
39	高知	841,100	-	-	-	-	806,947	-	-	-	33,339	-	
40	福岡	1,697,824	-	-	-	-	1,697,629	-	-	-	195	-	
41	佐賀	202,883	-	-	-	-	201,483	-	-	-	1,400	-	
42	長崎	169,910	-	-	-	-	159,893	6,191	-	-	3,827	-	
43	熊本	-	-	-	-	-	-	-	-	-	-	-	
44	大分	134,270	-	-	-	-	130,544	2,731	-	-	70	-	
45	宮崎	88,363	-	-	-	-	77,809	8,943	-	-	1,611	-	
46	鹿児島	305,277	-	-	-	-	305,277	-	-	-	-	-	
47	沖縄	290,569	-	-	-	-	290,569	-	-	-	-	-	
合 計		54,114,120	35,002	73	-	-	52,048,637	1,672,889	-	-	353,518	-	
平成25年度		56,137,901	30,814	287	-	-	52,788,608	2,253,119	-	-	512,667	-	
平成24年度		51,832,330	29,269	302	-	-	49,448,931	1,139,998	-	-	454,389	-	

(単位 千円)

経常収益		貸方				当期損失金	合計	
解約手数料	雑益	繰入金	特別	利益	当期損失金			
		保 健 経 理 以 前	期 損 益	固 定 資 産	固 定 資 産			
		繰 入	修 正	売 却	評 価			
-	-	-	-	-	-	-	1,659,080	1
-	-	-	-	-	-	-	1,202,490	2
-	-	-	-	-	-	-	224,285	3
-	-	-	-	-	-	-	581,509	4
-	-	-	-	-	-	-	448,007	5
-	-	-	-	-	-	-	236,464	6
-	-	-	-	-	-	-	300,249	7
-	-	-	-	-	-	-	2,293,539	8
-	-	-	-	-	-	-	704,417	9
-	-	-	-	-	-	-	1,765,778	10
-	-	-	-	-	-	-	8,130,973	11
-	50	-	-	-	-	-	9,804,240	12
-	-	-	-	-	-	-	2,536,813	13
-	-	-	-	-	-	-	3,455,777	14
-	-	-	-	-	-	-	390,922	15
-	-	-	7	-	-	-	963,232	16
-	-	-	-	-	-	-	919,111	17
-	-	-	-	-	-	-	682,916	18
-	-	-	-	-	-	-	464,950	19
-	-	-	-	-	-	-	-	20
-	-	-	-	-	-	-	1,141,679	21
-	-	-	-	-	-	-	1,299,845	22
-	-	-	-	-	-	-	1,879,759	23
-	-	-	-	-	-	-	653,849	24
-	-	-	-	-	-	-	1,178,360	25
-	-	-	-	-	-	-	480,659	26
-	-	-	-	-	-	-	-	27
-	-	-	-	-	-	-	1,539,896	28
-	-	-	-	-	-	-	1,170,665	29
-	-	-	-	-	-	-	270,234	30
-	-	-	-	-	-	-	180,983	31
-	-	-	-	-	-	-	481,801	32
-	-	-	-	-	-	-	604,006	33
-	-	-	0	-	-	-	534,088	34
-	-	-	-	-	-	-	464,473	35
-	-	-	2,205	-	-	-	682,340	36
-	-	-	-	-	-	-	281,898	37
-	-	-	-	-	-	-	774,638	38
-	-	-	814	-	-	-	841,100	39
-	-	-	-	-	-	-	1,697,824	40
-	-	-	-	-	-	-	202,883	41
-	-	-	-	-	-	-	169,910	42
-	-	-	-	-	-	-	-	43
-	-	-	925	-	-	-	134,270	44
-	-	-	-	-	-	-	88,363	45
-	-	-	-	-	-	-	305,277	46
-	-	-	-	-	-	-	290,569	47
-	50	-	3,951	-	-	-	54,114,120	
-	3	195,000	3,110	-	-	354,293	56,137,901	
-	0	-	3,893	-	-	755,548	51,832,330	

貯金経理

21 貸付経理貸借対照表

(1) 指定都市職員共済組合

組合名	借 方									
	流 動					資 産				
	現 金	小口現金	当座預金	普通預金	通知預金	定期預金	金銭信託	貸付信託	有価証券	証券投資信託
1 札幌市	-	-	-	16,499	-	-	-	-	-	-
2 川崎市	-	-	-	135,821	-	-	-	-	-	-
3 横浜市	-	-	-	367,585	-	-	-	-	-	-
4 名古屋市	-	-	-	153,922	-	-	-	-	-	-
5 京都市	-	-	-	641,033	-	-	-	-	-	-
6 大阪市	-	-	-	240,848	-	-	-	-	-	-
7 神戸市	-	-	-	68,344	-	-	-	-	-	-
8 広島市	-	-	-	8,166	-	-	-	-	-	-
9 北九州市	-	-	-	438,790	-	-	-	-	-	-
10 福岡市	-	-	-	-	-	-	-	-	-	-
合 計	-	-	-	2,071,010	-	-	-	-	-	-
平成25年度	-	-	-	2,513,634	-	2,000,000	-	-	-	-
平成24年度	-	-	-	1,887,951	-	2,000,000	40,522	-	34,836	-

(2) 都市職員共済組合

組合名	借 方									
	流 動					資 産				
	現 金	小口現金	当座預金	普通預金	通知預金	定期預金	金銭信託	貸付信託	有価証券	証券投資信託
1 北海道都市	-	-	-	48,883	-	-	-	-	-	-
2 仙台市	-	-	-	370,389	-	-	-	-	-	-
3 愛知県都市	-	-	-	12,372	-	-	-	-	-	-
合 計	-	-	-	431,644	-	-	-	-	-	-
平成25年度	-	-	-	600,180	-	-	-	-	-	-
平成24年度	-	-	-	467,325	-	20,000	-	-	-	-

(単位 千円)

借 方									
流 動					資 産				
貯蔵品	差入保証金	立替金	仮払金	前払費用	未収収益	短期貸付金	未収金	償還金過不足	未達回送金
-	-	4	-	-	30	-	1,747	-	-
-	-	-	-	-	-	-	23,082	-	-
-	-	-	-	-	9,315	-	81	-	-
-	-	28	-	-	13,484	-	1	-	-
-	-	-	-	-	-	-	53,933	-	-
-	-	-	-	-	5,323	-	171	-	-
-	-	-	-	-	5,613	-	1,075	-	-
-	-	-	-	-	2,366	-	22	-	-
-	-	-	-	-	-	-	2,740	-	-
-	-	-	-	-	6,421	-	3,617	-	-
-	-	32	-	-	42,552	-	86,467	-	-
-	-	64	-	-	78,552	-	41,989	-	-
-	-	4	-	-	74,656	-	49,252	-	-

1
2
3
4
5
6
7
8
9
10

貸付経理

(単位 千円)

借 方									
流 動					資 産				
貯蔵品	差入保証金	立替金	仮払金	前払費用	未収収益	短期貸付金	未収金	償還金過不足	未達回送金
-	-	-	-	-	42	-	141,201	-	-
-	-	-	-	8	-	-	203,451	-	-
-	-	-	9	73	11,538	-	52,604	-	-
-	-	-	9	81	11,580	-	397,256	-	-
-	-	-	0	185	13,936	-	429,031	-	-
-	-	-	1	187	17,193	-	555,689	-	-

1
2
3

(1) 指定都市職員共済組合

項目 組合名	借 方									合 計
	流動資産	固 定 資 産							繰延資産	
	貸倒引当金	車両及び運搬具	器具及び備品	電話加入権	金銭信託	投資有価証券	組合員貸付金	敷金及び保証金	開発費	
1 札幌市	-	-	765	-	1,000,197	380,179	5,944,590	-	-	7,344,010
2 川崎市	-	-	-	-	-	62,676	5,462,509	-	-	5,684,088
3 横浜市	-	-	0	-	-	-	7,385,067	-	-	7,762,048
4 名古屋市	-	-	259	548	40,590	-	5,494,500	-	-	5,703,333
5 京都市	-	-	-	-	-	-	1,513,031	-	-	2,207,997
6 大阪市	-	-	16	-	-	1,000,000	9,493,902	-	-	10,740,261
7 神戸市	-	-	-	-	-	-	2,692,540	-	-	2,767,572
8 広島市	-	-	0	-	-	-	5,468,436	-	-	5,478,989
9 北九州市	-	-	-	-	-	-	2,671,170	-	-	3,112,701
10 福岡市	-	-	0	-	-	-	3,620,572	-	-	3,630,611
合 計	-	-	1,040	548	1,040,787	1,442,856	49,746,317	-	-	54,431,609
平成25年度	-	-	1,549	548	1,003,806	1,468,525	60,128,014	-	-	67,236,679
平成24年度	-	-	2,065	548	947,085	1,471,251	73,139,288	-	1,930	79,649,388

(2) 都市職員共済組合

項目 組合名	借 方									合 計
	流動資産	固 定 資 産							繰延資産	
	貸倒引当金	車両及び運搬具	器具及び備品	電話加入権	金銭信託	投資有価証券	組合員貸付金	敷金及び保証金	開発費	
1 北海道都市	-	-	0	-	-	40,000	4,900,906	-	-	5,131,034
2 仙台市	-	-	-	-	-	-	2,781,278	-	-	3,355,127
3 愛知県都市	-	-	-	-	-	-	6,355,000	-	-	6,431,595
合 計	-	-	0	-	-	40,000	14,037,184	-	-	14,917,756
平成25年度	-	-	0	-	-	40,000	16,533,949	-	-	17,617,281
平成24年度	-	-	25	-	-	40,000	20,338,359	-	-	21,438,779

(単位 千円)

貸 方									
流			動			負			債
短期借入金	未払消費税	未払金	未払費用	前受金	預り金	前受収益	仮受金	償還金過不足	償還金過納金
-	-	15,319	-	-	1,033	-	-	-	-
-	-	5,988	123	-	745	-	-	-	-
-	-	4,552	42	-	60	-	-	-	-
-	-	-	3,024	-	1,079	-	-	-	-
-	-	1,221	-	-	33	-	-	-	-
-	-	8,861	-	-	1,086	-	-	-	-
-	-	1,192	-	-	446	-	-	-	-
-	-	3,998	300	-	684	-	-	-	-
-	-	1,189	6,884	-	472	-	-	-	-
-	-	7,896	114	-	28	-	-	-	-
-	-	50,218	10,486	-	5,664	-	-	-	-
420	-	42,731	23,602	-	216	-	-	-	-
-	-	41,690	30,416	-	429	-	-	-	-

1
2
3
4
5
6
7
8
9
10

貸付経理

(単位 千円)

貸 方									
流			動			負			債
短期借入金	未払消費税	未払金	未払費用	前受金	預り金	前受収益	仮受金	償還金過不足	償還金過納金
-	-	-	10	-	35	-	-	-	-
-	-	-	1	-	-	-	-	-	-
-	-	12	25	-	17	-	-	-	-
-	-	12	36	-	52	-	-	-	-
-	-	170	98	-	91	-	-	-	-
-	-	93	61	-	88	-	-	-	-

1
2
3

(1) 指定都市職員共済組合

項目 組合名	貸				方				
	固 定 負 債				剰 余 金 (欠 損 金)				
	長期借入金	貸付債権 保全引当金	譲渡貸付債権 保全引当金	退職給与引当金	資本剰余金	保全積立基金	団信保険積立金	一般資金貸付 保険積立金	利益剰余金又は欠損金(△) 欠損金補てん 積立金
1 札幌市	5,804,985	-	-	-	-	-	173,106	-	297,229
2 川崎市	3,400,000	-	-	-	-	-	-	-	273,125
3 横浜市	3,269,500	-	-	1,218	-	-	-	-	1,107,000
4 名古屋市	2,309,898	-	-	21,318	-	-	85,203	-	274,725
5 京都市	-	-	-	-	-	-	-	-	75,652
6 大阪市	4,200,000	-	-	-	-	-	38,568	-	6,491,746
7 神戸市	2,366,035	-	-	-	-	-	-	-	307,461
8 広島市	3,600,000	-	-	285	-	-	-	-	1,873,722
9 北九州市	900,000	-	-	-	-	-	118,793	-	133,559
10 福岡市	2,261,776	-	-	-	-	-	-	-	1,360,796
合 計	28,112,194	-	-	22,821	-	-	415,670	-	12,195,015
平成25年度	40,915,530	-	-	23,538	-	-	493,775	-	14,819,827
平成24年度	53,444,334	-	-	44,780	-	-	479,883	-	8,619,610

(2) 都市職員共済組合

項目 組合名	貸				方				
	固 定 負 債				剰 余 金 (欠 損 金)				
	長期借入金	貸付債権 保全引当金	譲渡貸付債権 保全引当金	退職給与引当金	資本剰余金	保全積立基金	団信保険積立金	一般資金貸付 保険積立金	利益剰余金又は欠損金(△) 欠損金補てん 積立金
1 北海道都市	4,900,906	139,818	-	37,949	-	-	-	-	52,315
2 仙台市	2,000,000	193,956	-	4,157	-	-	-	-	166,877
3 愛知県都市	5,563,000	52,801	-	4,358	-	-	-	-	811,382
合 計	12,463,906	386,574	-	46,465	-	-	-	-	1,030,573
平成25年度	15,152,879	408,946	-	69,774	-	-	-	-	1,032,471
平成24年度	18,878,840	535,349	-	69,474	-	-	-	-	1,058,821

(単位 千円)

貸 方		
剰余金 (欠損金)	合 計	
利益剰余金又は欠損金 (△)		
積立金又は繰越欠損金 (△)		
1,052,338	7,344,010	1
2,004,106	5,684,088	2
3,379,676	7,762,048	3
3,008,085	5,703,333	4
2,131,091	2,207,997	5
-	10,740,261	6
92,438	2,767,572	7
-	5,478,989	8
1,951,805	3,112,701	9
-	3,630,611	10
13,619,540	54,431,609	
10,917,039	67,236,679	
16,988,247	79,649,388	

(単位 千円)

貸 方		
剰余金 (欠損金)	合 計	
利益剰余金又は欠損金 (△)		
積立金又は繰越欠損金 (△)		
-	5,131,034	1
990,136	3,355,127	2
-	6,431,595	3
990,136	14,917,756	
952,852	17,617,281	
896,054	21,438,779	

(3) 市町村職員共済組合

組合名	項目	借 方									
		流			動				資 産		
		現 金	小口現金	当座預金	普通預金	通知預金	定期預金	金銭信託	貸付信託	有価証券	証券投資信託
1	北海道	-	-	-	8,737	-	-	-	-	-	-
2	青森	-	-	-	96,954	-	-	-	-	-	-
3	岩手	-	-	-	19,209	-	-	-	-	-	-
4	宮城	-	-	-	5,052	-	-	-	-	-	-
5	秋田	-	-	-	35,266	-	-	-	-	-	-
6	山形	-	-	-	21,269	-	-	-	-	-	-
7	福島	-	-	-	16,784	-	-	-	-	-	-
8	茨城	-	-	-	5,721	-	-	-	-	-	-
9	栃木	-	-	-	182,416	-	-	-	-	-	-
10	群馬	-	-	-	246	-	-	-	-	-	-
11	埼玉	-	-	-	1,638,752	-	-	-	-	-	-
12	千葉	-	-	-	313	-	-	-	-	-	-
13	東京都	-	-	-	6,845	-	-	-	-	-	-
14	神奈川県	-	-	-	212,220	-	-	-	-	-	-
15	新潟	-	-	-	95,825	-	-	-	-	-	-
16	富山	-	-	-	11,361	-	-	-	-	-	-
17	石川	-	-	-	148,634	-	-	-	-	-	-
18	福井	-	-	-	8,998	-	-	-	-	-	-
19	山梨	-	-	-	288	-	-	-	-	-	-
20	長野	-	-	-	36,889	-	-	-	-	-	-
21	岐阜	-	-	-	58,950	-	-	-	-	-	-
22	静岡県	-	-	-	41,136	-	-	-	-	-	-
23	愛知県	-	-	-	79,398	-	-	-	-	-	-
24	三重	-	-	-	48,157	-	-	-	-	-	-
25	滋賀	-	-	-	61,500	-	-	-	-	-	-
26	京都	-	-	-	95,201	-	-	-	-	-	-
27	大阪	-	-	-	313,611	-	-	-	-	-	-
28	兵庫	-	-	-	578,166	-	-	-	-	-	-
29	奈良	-	50	-	2,851	25,000	-	-	-	-	-
30	和歌山	-	-	-	41,819	-	-	-	-	-	-
31	鳥取	-	-	-	4,161	-	-	-	-	-	-
32	島根	-	-	-	21,604	-	-	-	-	-	-
33	岡山	-	-	-	28,503	-	-	-	-	-	-
34	広島	-	-	-	2,597	-	-	-	-	-	-
35	山口	-	-	-	160,890	-	-	-	-	-	-
36	徳島	-	-	-	4,008	-	-	-	-	-	-
37	香川	-	-	-	2,573	-	-	-	-	-	-
38	愛媛	-	-	-	4,242	-	70,000	-	-	-	-
39	高知	50	-	-	63,191	-	-	-	-	-	-
40	福岡	-	-	-	24,216	-	-	-	-	-	-
41	佐賀	-	-	-	20,793	-	-	-	-	-	-
42	長崎	-	-	-	5,463	-	-	-	-	-	-
43	熊本	-	-	-	52,715	-	-	-	-	-	-
44	大分	-	-	-	46,604	-	-	-	-	-	-
45	宮崎	-	-	-	2,042	-	-	-	-	-	-
46	鹿児島	-	-	-	1,782	-	-	-	-	-	-
47	沖縄	-	-	-	19,090	-	-	-	-	-	-
合 計		50	50	-	4,337,046	25,000	70,000	-	-	-	-
平成 25 年度		50	50	-	4,554,851	20,000	-	-	-	-	-
平成 24 年度		50	50	-	3,367,680	140,000	30,000	-	-	-	-

(単位 千円)

借 方									
流 動					資 産				
貯蔵品	差入保証金	立替金	仮払金	前払費用	未収収益	短期貸付金	未収金	償還金過不足	未達回送金
-	-	-	-	-	1	-	209,120	-	-
-	-	-	156	-	1	-	208,655	-	-
-	-	-	-	-	1	-	149,006	-	-
-	-	-	-	-	1	-	43,185	-	-
-	-	-	-	-	2	-	163,700	-	-
226	-	-	-	-	1	-	96,264	-	-
-	-	-	294	-	10,023	-	166,422	-	-
-	-	-	25	6	15,958	-	136,938	-	-
-	-	-	-	-	-	-	55,937	-	-
-	-	1	-	-	0	-	91,255	-	-
-	-	-	-	-	39	-	583,614	-	-
-	-	-	-	-	3	-	566,923	-	-
-	-	-	-	-	-	-	68,735	-	-
-	-	-	-	63	19,834	-	93,498	-	-
-	-	-	-	19	1	-	74,758	-	-
-	-	-	-	-	-	-	24,556	-	-
-	-	-	-	-	-	-	20,814	-	-
-	-	-	-	-	0	-	12,955	-	-
-	-	20	-	-	9,876	-	76,133	-	-
-	-	-	-	348	-	-	40,286	-	-
759	-	-	-	-	-	-	71,866	-	-
-	-	-	-	-	-	-	25,854	-	-
-	-	-	-	-	3,098	-	55,899	-	-
-	-	-	-	191	0	-	41,465	-	-
160	-	-	-	4	1	-	63,651	-	-
-	-	-	-	-	-	-	52,459	-	-
-	-	-	-	-	5	-	1,293,987	-	-
-	-	-	-	-	11,850	-	188,870	-	-
-	-	-	-	-	1	-	329,876	-	-
-	-	-	-	-	-	-	217,448	-	-
-	-	-	-	-	-	-	33,432	-	-
-	-	10	-	-	1	-	21,589	-	-
-	-	-	-	-	1	-	76,343	-	-
-	-	-	-	-	0	-	89,880	-	-
-	-	-	-	-	-	-	120,693	-	-
-	-	-	-	-	0	-	42,527	-	-
-	-	-	-	1	-	-	30,689	-	-
-	-	0	-	-	1	-	86,018	-	-
1,281	-	-	-	-	675	-	95,126	-	-
-	-	-	-	-	-	-	132,166	-	-
-	-	-	-	-	-	-	52,703	-	-
-	-	-	-	-	1,500	-	120,167	-	-
-	-	-	-	-	1	-	379,313	-	-
-	-	-	-	-	-	-	129,835	-	-
-	-	-	-	-	0	-	100,902	-	-
-	-	14	-	-	0	-	81,615	-	-
-	-	-	-	-	1,196	-	199,595	-	-
2,426	-	44	475	632	74,073	-	7,016,723	-	-
2,640	-	121	223	165	88,675	-	8,967,044	-	11,222
2,803	-	59	242	156	106,630	-	12,189,986	-	2,560

貸付経理

(3) 市町村職員共済組合

項目 組合名	借 方								繰延資産 開発費	合 計
	流動資産		固 定 資 産				産			
	貸倒引当金	車両及び運搬具	器具及び備品	電話加入権	金銭信託	投資有価証券	組合員貸付金	敷金及び保証金		
1 北海道	-	-	55	-	-	-	14,349,605	-	-	14,567,518
2 青森	-	0	1,084	-	-	-	5,609,834	-	-	5,916,684
3 岩手	-	-	-	-	-	-	6,584,905	-	-	6,753,121
4 宮城	-	-	-	-	-	-	5,306,412	-	-	5,354,650
5 秋田	-	-	0	-	-	-	4,875,533	-	-	5,074,501
6 山形	-	-	166	-	-	-	4,941,348	-	-	5,059,274
7 福島	-	-	0	-	-	-	9,454,562	-	-	9,648,085
8 茨城	-	-	0	-	-	-	11,672,079	-	-	11,830,727
9 栃木	-	-	0	-	-	-	6,043,114	-	-	6,281,466
10 群馬	-	-	49	-	-	-	5,052,514	-	-	5,144,066
11 埼玉	-	-	1,023	-	-	-	13,991,961	-	-	16,215,388
12 千葉	-	-	-	-	-	-	22,909,138	-	23,027	23,499,403
13 東京	-	-	0	-	-	-	8,507,965	-	-	8,583,544
14 神奈川	-	-	170	-	-	-	9,467,639	2,461	-	9,795,885
15 新潟	-	-	1,117	-	-	-	6,399,987	-	-	6,571,708
16 富山	-	-	-	-	-	-	2,176,563	-	-	2,212,481
17 石川	-	-	-	-	-	-	2,975,213	-	-	3,144,662
18 福井	-	-	-	-	-	-	1,233,784	-	-	1,255,737
19 山梨	-	-	33	-	-	-	5,593,722	-	-	5,680,072
20 長野	-	-	-	-	-	-	2,656,704	-	-	2,734,227
21 岐阜	-	-	-	-	-	-	5,370,034	-	-	5,501,608
22 静岡	-	-	392	-	-	-	4,068,213	-	-	4,135,595
23 愛知	-	-	-	-	-	-	6,114,153	-	-	6,252,548
24 三重	-	2,292	91	-	-	-	3,242,700	-	-	3,334,896
25 滋賀	-	-	0	-	-	-	3,406,149	-	-	3,531,465
26 京都	-	-	0	-	-	-	3,458,929	-	-	3,606,589
27 大阪	-	-	-	-	-	-	16,006,145	-	-	17,613,748
28 兵庫	-	-	297	-	-	-	7,583,286	-	-	8,362,469
29 奈良	-	679	6,281	-	-	-	4,514,629	-	-	4,879,366
30 和歌山	-	-	0	-	-	-	3,122,996	-	-	3,382,263
31 鳥取	-	-	-	-	-	-	1,166,924	-	-	1,204,517
32 島根	-	-	5	-	-	-	1,784,845	-	-	1,828,053
33 岡山	-	-	-	-	-	-	3,875,779	-	-	3,980,626
34 広島	-	-	-	-	-	-	4,746,420	-	-	4,838,897
35 山口	-	-	0	-	-	-	2,611,792	-	-	2,893,375
36 徳島	-	-	1,651	-	-	-	2,795,170	-	257	2,843,614
37 香川	-	-	197	-	-	-	2,931,269	-	-	2,964,729
38 愛媛	-	-	463	-	-	-	5,000,588	-	-	5,161,312
39 高知	-	-	0	-	-	-	1,645,082	-	-	1,805,405
40 福岡	-	-	185	-	-	-	3,840,178	-	-	3,996,745
41 佐賀	-	-	500	-	-	-	1,778,017	-	-	1,852,013
42 長崎	-	-	-	-	-	-	4,906,906	-	-	5,034,036
43 熊本	-	-	-	-	-	-	4,227,177	-	-	4,659,206
44 大分	-	-	-	-	-	-	2,940,969	-	-	3,117,408
45 宮崎	-	-	-	-	-	-	2,583,741	-	90	2,686,776
46 鹿児島	-	-	-	-	-	-	3,130,146	-	-	3,213,557
47 沖縄	-	-	-	-	-	-	4,774,250	-	-	4,994,131
合 計	-	2,970	13,762	-	-	-	261,429,065	2,461	23,374	272,998,150
平成 25 年度	-	1,044	9,875	-	-	-	316,862,805	2,461	26,602	330,547,827
平成 24 年度	-	1,483	13,227	-	-	-	384,962,876	2,461	18,177	400,838,441

(単位 千円)

貸 方									
流		動			負			債	
短期借入金	未払消費税	未払金	未払費用	前受金	預り金	前受収益	仮受金	償還金過不足	償還金過納金
-	-	373	5,779	-	-	-	0	-	-
-	-	49	67	-	169	-	-	-	-
-	-	7	23	-	-	-	18	-	-
-	-	-	-	-	-	-	-	-	-
-	-	-	3	-	-	-	-	-	-
-	-	75	132	-	28	-	-	-	-
-	-	-	-	-	-	-	-	-	-
-	-	1	19	-	106	-	-	-	-
-	-	226	115	-	15	-	-	-	-
-	-	-	175	-	137	-	-	-	-
-	-	265	2,081	-	103	-	-	-	-
-	-	641	220	-	16	-	68	-	-
-	-	-	383	-	-	-	-	-	-
-	-	-	348	-	-	-	949	-	-
-	-	77	150	-	86	-	-	-	-
-	-	2	-	-	-	-	-	-	-
-	-	3	-	-	53	-	-	-	-
-	-	-	23	-	-	-	-	-	-
-	-	101	160	-	-	-	-	-	-
-	-	10	67	-	4	-	-	-	-
-	-	1,000	2	-	-	-	-	-	-
-	-	-	69	-	66	-	-	-	-
-	-	-	-	-	-	-	-	-	-
-	0	215	21	-	-	-	-	-	-
-	-	101	62	-	-	-	-	-	-
-	-	232	5	-	-	-	-	-	-
-	-	5,380	16	-	82	-	-	-	-
-	-	-	45	-	66	-	-	-	-
-	-	50	15	-	14	-	-	-	-
-	-	-	15	-	-	-	-	-	-
-	-	-	-	-	151	-	-	-	-
-	-	71	-	-	15	-	45	-	-
-	-	436	-	-	1,695	-	-	-	-
-	-	138	17	-	151	-	-	-	-
-	-	157	6	-	73	-	-	-	-
-	-	20	-	-	-	-	-	-	-
-	-	315	32	-	37	-	-	-	-
-	-	952	86	-	-	-	-	-	-
-	-	98	117	-	-	-	-	-	-
-	-	227	-	-	10	-	-	-	-
-	-	-	83	-	0	-	-	-	-
-	-	-	-	-	25	-	-	-	-
-	-	-	32	-	-	-	78	-	-
-	-	-	-	-	-	-	-	-	-
-	-	-	-	-	-	-	-	-	-
-	-	-	-	-	-	-	-	-	-
-	5	68	17	-	18	-	-	-	-
-	-	190	-	-	575	-	-	-	-
-	6	11,479	10,386	-	3,694	-	1,157	-	-
-	5	20,299	11,843	-	3,313	-	235	-	-
-	2	14,858	12,212	-	10,493	-	1,357	-	-

貸付経理

(3) 市町村職員共済組合

項目 組合名	貸				方			
	固 定 負 債				剰 余 金 (欠 損 金)			
	長期借入金	貸付債権 保全引当金	譲渡貸付債権 保全引当金	退職給与引当金	資本剰余金	団信保険 積立金	一般資金貸付 保険積立金	利益剰余金又は欠損金(△) 欠損金補てん 積立金
1 北海道	13,520,000	205,801	-	16,785	-	-	-	818,780
2 青森	4,347,000	207,799	-	40,065	-	-	-	1,321,536
3 岩手	5,622,071	146,469	-	22,609	-	-	-	329,245
4 宮城	4,689,000	36,301	-	10,395	-	-	-	392,194
5 秋田	3,950,000	162,077	-	26,231	-	-	-	936,190
6 山形	4,303,000	96,450	-	24,278	-	-	-	247,067
7 福島	8,670,000	162,551	-	44,700	-	-	-	770,834
8 茨城	8,852,594	135,181	-	42,261	-	-	-	583,604
9 栃木	5,280,000	52,977	-	3,348	-	-	-	302,156
10 群馬	2,845,000	89,308	-	53,229	-	-	-	252,626
11 埼玉	13,171,100	581,193	-	66,110	-	-	-	699,598
12 千葉	20,487,072	563,533	-	422	-	-	-	2,447,432
13 東京	4,470,000	74,937	-	13,484	-	-	-	425,398
14 神奈川	7,706,602	93,101	-	75,846	-	-	-	473,382
15 新潟	4,631,000	73,267	-	9,206	-	-	-	319,999
16 富山	1,575,828	24,643	-	20,043	-	-	-	108,828
17 石川	2,521,890	17,365	-	63,520	-	-	-	541,832
18 福井	1,002,900	12,955	-	11,403	-	-	-	228,457
19 山梨	5,483,070	75,515	-	2,510	-	-	-	118,716
20 長野	1,971,000	40,286	-	31,922	-	-	-	132,835
21 岐阜	4,222,500	71,308	-	35,466	-	-	-	268,502
22 静岡	3,164,400	25,724	-	65,741	-	-	-	879,595
23 愛知	5,115,000	52,707	-	884	-	-	-	305,708
24 三重	1,985,000	41,386	-	43,524	-	-	-	162,135
25 滋賀	3,000,000	62,860	-	41,327	-	-	-	322,040
26 京都	3,305,854	52,357	-	444	-	-	-	172,946
27 大阪	13,617,000	1,311,640	-	68,568	-	-	-	800,307
28 兵庫	5,352,589	187,941	-	32,350	-	-	-	379,164
29 奈良	4,437,728	323,499	-	440	-	-	-	117,619
30 和歌山	2,790,000	209,801	-	670	-	-	-	381,777
31 鳥取	1,158,800	33,396	-	-	-	-	-	12,170
32 島根	1,680,000	19,023	-	21,610	-	-	-	89,242
33 岡山	3,405,130	70,590	-	45,200	-	-	-	193,789
34 広島	4,269,000	89,682	-	10,314	-	-	-	237,321
35 山口	2,500,000	120,610	-	9,125	-	-	-	263,405
36 徳島	2,157,000	42,306	-	3,479	-	-	-	640,809
37 香川	2,673,700	30,689	-	19,655	-	-	-	240,300
38 愛媛	4,668,000	85,825	-	11,606	-	-	-	250,030
39 高知	1,455,000	94,423	-	29,970	-	-	-	225,797
40 福岡	2,587,000	131,859	-	34,020	-	-	-	192,009
41 佐賀	1,608,000	45,441	-	1,468	-	-	-	88,901
42 長崎	3,419,000	118,087	-	3,738	-	-	-	766,251
43 熊本	3,020,000	377,402	-	52,221	-	-	-	211,359
44 大分	2,462,000	129,037	-	10,933	-	-	-	147,048
45 宮崎	2,528,168	95,512	-	15,582	-	-	-	47,514
46 鹿児島	2,392,900	75,574	-	29,066	-	-	-	156,507
47 沖縄	4,485,000	171,540	-	34,824	-	-	-	302,003
合 計	218,557,896	6,921,931	-	1,200,589	-	-	-	19,304,959
平成 25 年度	273,832,931	8,815,083	-	1,252,961	-	-	-	20,836,598
平成 24 年度	341,036,350	11,916,373	-	1,405,318	-	-	-	22,765,864

(単位 千円)

貸		方	
剰余金(欠損金)			
利益剰余金又は欠損金(△)	合	計	
積立金又は繰越欠損金(△)			
-	14,567,518	1	
-	5,916,684	2	
632,679	6,753,121	3	
226,760	5,354,650	4	
-	5,074,501	5	
388,244	5,059,274	6	
-	9,648,085	7	
2,216,960	11,830,727	8	
642,629	6,281,466	9	
1,903,591	5,144,066	10	
1,694,937	16,215,388	11	
-	23,499,403	12	
3,599,341	8,583,544	13	
1,445,657	9,795,885	14	
1,537,924	6,571,708	15	
483,137	2,212,481	16	
-	3,144,662	17	
-	1,255,737	18	
-	5,680,072	19	
558,103	2,734,227	20	
902,829	5,501,608	21	
-	4,135,595	22	
778,250	6,252,548	23	
1,102,615	3,334,896	24	
105,075	3,531,465	25	
74,750	3,606,589	26	
1,810,755	17,613,748	27	
2,410,314	8,362,469	28	
-	4,879,366	29	
-	3,382,263	30	
-	1,204,517	31	
18,046	1,828,053	32	
263,786	3,980,626	33	
232,274	4,838,897	34	
-	2,893,375	35	
-	2,843,614	36	
-	2,964,729	37	
144,813	5,161,312	38	
-	1,805,405	39	
1,051,621	3,996,745	40	
108,121	1,852,013	41	
726,935	5,034,036	42	
998,114	4,659,206	43	
368,389	3,117,408	44	
-	2,686,776	45	
559,403	3,213,557	46	
-	4,994,131	47	
26,986,053	272,998,150		
25,774,559	330,547,827		
23,675,615	400,838,441		

貸付経理

22 貸付経理損益計算書

(1) 指定都市職員共済組合

項目 組合名	借 方									
	経 常					費 用				
	役員報酬	職員給与	社会保険負担金	厚生費	旅 費	事務費	消耗器具費	事業用消耗品費	賃 金	委託費
1 札幌市	-	5,955	-	-	-	1,204	-	-	-	65,895
2 川崎市	-	2,632	-	-	36	1,667	-	-	-	22,480
3 横浜市	-	12,020	-	17	48	1,134	-	-	553	12,349
4 名古屋市	-	8,036	-	5	50	230	-	-	3,221	2,148
5 京都市	-	-	-	-	34	5	-	-	-	454
6 大阪市	-	2,390	-	8	29	271	-	-	-	44,506
7 神戸市	-	-	-	-	-	74	-	-	-	117
8 広島市	-	4,118	-	41	76	843	-	-	3,249	17,811
9 北九州市	-	-	-	-	-	485	-	-	-	-
10 福岡市	-	3,779	-	-	38	317	-	-	-	9,446
合 計	-	38,930	-	73	309	6,231	-	-	7,023	175,205
平成 25 年度	-	33,610	-	78	648	5,892	-	-	6,718	23,809
平成 24 年度	-	29,362	-	38	224	6,804	-	-	9,028	26,316

(2) 都市職員共済組合

項目 組合名	借 方									
	経 常					費 用				
	役員報酬	職員給与	社会保険負担金	厚生費	旅 費	事務費	消耗器具費	事業用消耗品費	賃 金	委託費
1 北海道都市	-	5,727	-	8	73	255	-	-	-	600
2 仙台市	-	5,962	-	-	505	916	-	-	-	586
3 愛知県都市	-	3,869	-	-	11	428	-	-	-	-
合 計	-	15,558	-	8	589	1,599	-	-	-	1,186
平成 25 年度	-	20,911	-	10	635	1,774	-	-	-	728
平成 24 年度	-	25,485	-	10	507	1,807	-	-	-	794

(単位 千円)

借 方										
経		常			費			用		
委託管理費	光熱水料	連合会返還金	燃料費	被服費	貸倒金	修繕費	洗濯費	賃借料	保険料	
-	-	-	-	-	-	-	-	2,363	18,164	1
-	-	-	-	-	-	-	-	306	73,973	2
-	-	-	-	-	-	-	-	173	35,908	3
-	-	-	-	-	-	-	-	-	23,331	4
-	-	-	-	-	-	-	-	356	8,455	5
-	-	-	-	-	-	-	-	1,385	189,205	6
-	-	-	-	-	-	-	-	-	18,345	7
-	-	-	-	-	-	-	-	1,440	2,512	8
-	-	-	-	-	-	-	-	155	21,192	9
-	-	-	-	-	-	-	-	1,922	14,654	10
-	-	-	-	-	-	-	-	8,100	405,739	
-	-	-	-	-	-	-	-	6,103	551,745	
-	-	-	-	-	-	242	-	7,234	662,248	

貸付経理

(単位 千円)

借 方										
経		常			費			用		
委託管理費	光熱水料	連合会返還金	燃料費	被服費	貸倒金	修繕費	洗濯費	賃借料	保険料	
60	-	-	-	-	-	-	-	-	-	1
-	-	-	-	-	-	-	-	144	-	2
260	-	-	-	-	-	-	-	508	-	3
320	-	-	-	-	-	-	-	652	-	
353	-	1,090	-	-	-	-	-	612	-	
395	-	-	-	-	-	-	-	610	-	

(1) 指定都市職員共済組合

項目 組合名	借 方									
	経 常					費 用				
	調査研究費	普及費	諸謝金	貸付金保険料	保険負担還付金	食糧費	負担金	分担金	消費税	公租公課等
1 札幌市	-	1,106	-	-	-	-	14,100	-	-	-
2 川崎市	-	2,268	-	-	-	-	354	-	-	-
3 横浜市	-	705	-	-	-	-	2,280	-	-	-
4 名古屋市	-	141	-	-	-	-	2,576	-	-	-
5 京都市	-	-	-	-	-	-	-	-	-	-
6 大阪市	-	1,792	14	-	-	-	6,026	-	-	-
7 神戸市	-	-	-	-	-	-	-	-	-	-
8 広島市	-	758	-	-	-	1	978	-	-	-
9 北九州市	-	353	-	-	-	-	-	-	-	-
10 福岡市	-	-	-	-	-	-	1,055	-	-	-
合 計	-	7,123	14	-	-	1	27,369	-	-	-
平成 25 年度	-	8,186	5	-	-	-	21,444	-	600	-
平成 24 年度	-	7,577	-	-	-	-	36,211	-	708	-

(2) 都市職員共済組合

項目 組合名	借 方									
	経 常					費 用				
	調査研究費	普及費	諸謝金	貸付金保険料	保険負担還付金	食糧費	負担金	分担金	消費税	公租公課等
1 北海道都市	-	-	-	-	-	-	1,064	-	95	-
2 仙台市	-	-	-	-	-	-	1,026	-	-	-
3 愛知県都市	-	619	-	-	-	-	668	-	156	-
合 計	-	619	-	-	-	-	2,758	-	251	-
平成 25 年度	-	967	-	-	-	-	3,550	-	203	-
平成 24 年度	-	650	-	-	-	-	3,350	-	169	-

(単位 千円)

借 方										
経 常					費 用					
支払利息	連合会払込金	貸付債権保全金	貸付債権保全金利息	組合交付金	団体信用生命保険保険料	交付保険手数料	信託等売買手数料	保険料充当金返還	団体保険料負担金返還金	
152,978	404	-	-	-	-	-	-	-	-	1
109,848	3,164	-	-	-	-	-	-	-	-	2
88,061	-	-	-	-	-	-	-	-	-	3
66,220	2,688	-	-	-	-	-	-	-	-	4
-	1,030	-	-	-	-	-	-	-	-	5
191,750	-	-	-	-	-	-	-	-	-	6
59,156	1,447	-	-	-	-	-	-	-	-	7
95,595	2,895	-	-	-	-	-	-	-	-	8
42,245	1,394	-	-	-	-	-	-	-	-	9
61,222	569	-	-	-	-	-	-	-	-	10
867,076	13,591	-	-	-	-	-	-	-	-	
1,126,091	-	-	-	-	-	-	-	-	-	
1,438,108	-	-	-	-	-	-	-	-	-	

貸付経理

(単位 千円)

借 方										
経 常					費 用					
支払利息	連合会払込金	貸付債権保全金	貸付債権保全金利息	組合交付金	団体信用生命保険保険料	交付保険手数料	信託等売買手数料	保険料充当金返還	団体保険料負担金返還金	
126,205	6,360	2,269	-	-	-	-	-	-	-	1
52,780	4,126	-	113	-	-	-	-	-	-	2
141,775	7,627	-	67	-	-	-	-	-	-	3
320,760	18,114	2,269	181	-	-	-	-	-	-	
395,087	23,036	10,409	189	-	-	-	-	-	-	
490,166	25,939	9,429	120	-	-	-	-	-	-	

(1) 指定都市職員共済組合

項目 組合名	借 方										
	経			常				費			用
	雑費	減価償却費	貸倒引当金繰入	開発費償却	有価証券売却損	有価証券評価損	償還差損	承継差損	貸倒損失	雑損	
1 札幌市	240	285	-	-	-	-	-	-	-	-	
2 川崎市	25	-	-	-	-	-	-	-	-	-	
3 横浜市	-	-	-	-	-	-	-	-	-	-	
4 名古屋市	-	215	-	-	-	-	-	-	-	-	
5 京都市	-	-	-	-	-	-	-	-	-	-	
6 大阪市	-	8	-	-	-	-	-	-	-	-	
7 神戸市	-	-	-	-	-	-	-	-	-	-	
8 広島市	-	-	-	-	-	-	-	-	-	-	
9 北九州市	-	-	-	-	-	-	-	-	-	-	
10 福岡市	-	-	-	-	-	-	-	-	-	-	
合計	265	508	-	-	-	-	-	-	-	-	
平成 25 年度	112	517	-	1,930	-	-	-	-	-	-	
平成 24 年度	103	667	-	3,115	-	-	-	-	1	-	

(2) 都市職員共済組合

項目 組合名	借 方										
	経			常				費			用
	雑費	減価償却費	貸倒引当金繰入	開発費償却	有価証券売却損	有価証券評価損	償還差損	承継差損	貸倒損失	雑損	
1 北海道都市	3	0	-	-	-	-	-	-	-	-	
2 仙台市	-	-	-	-	-	-	-	-	-	-	
3 愛知県都市	2	-	-	-	-	-	-	-	-	-	
合計	5	0	-	-	-	-	-	-	-	-	
平成 25 年度	4	25	-	-	-	-	-	-	-	-	
平成 24 年度	3	25	-	-	-	-	-	-	-	-	

(単位 千円)

借 方							貸 方			
入 金			特 別 損 失			当期利益金	合 計	経 常 収 益		
宿泊経理へ 相互繰入	保健経理へ 相互繰入	宿泊経理へ 繰入	前期損益 修正損	固定資産 売却損	固定資産 除却損	固定資産 評価損		当期利益金	組合員貸付金 利息	
-	-	-	-	-	-	-	262,693	167,911	1	
-	-	-	7	-	-	-	216,759	159,822	2	
-	-	-	-	-	-	-	80,595	233,843	3	
-	-	-	31	-	-	-	70,733	179,626	4	
-	69,768	-	-	-	-	-	-	80,100	42,168	5
-	-	-	-	-	-	-	-	437,385	271,596	6
-	-	-	-	-	0	-	1,595	80,735	65,070	7
-	-	-	-	-	-	-	25,132	155,449	155,449	8
-	-	-	-	-	-	-	21,313	87,138	76,579	9
-	-	-	-	-	-	-	10,279	103,280	103,280	10
-	69,768	-	38	-	0	-	209,647	1,837,009	1,414,753	
-	-	-	32	-	-	-	273,008	2,060,530	1,704,078	
-	-	-	0	-	8	-	238,649	2,466,641	2,086,312	

貸付経理

(単位 千円)

借 方							貸 方			
入 金			特 別 損 失			当期利益金	合 計	経 常 収 益		
宿泊経理へ 相互繰入	住宅経理へ 相互繰入	宿泊経理へ 繰入	前期損益 修正損	固定資産 売却損	固定資産 除却損	固定資産 評価損		当期利益金	組合員貸付金 利息	
-	-	-	-	-	-	-	781	143,498	138,886	1
-	-	-	-	-	-	-	11,077	77,236	76,661	2
-	-	-	-	-	-	-	23,529	179,519	178,749	3
-	-	-	-	-	-	-	35,387	400,254	394,296	
-	-	-	-	-	-	-	30,448	490,032	473,581	
-	-	-	-	-	-	-	22,485	581,945	566,971	

(1) 指定都市職員共済組合

項目 組合名	貸 方											
	経					収					益	
	保険料充当金	雑収入	連合会交付金	連合会交付 保険手数料	補助金	寄附金	貸倒引当金戻入	利息及び配当金	有価証券売却益	有価証券評価益		
1 札幌市	10,381	242	-	-	-	-	-	14,612	-	-		
2 川崎市	-	-	-	-	-	-	-	10,651	-	-		
3 横浜市	11,763	-	-	-	-	-	-	8,460	-	-		
4 名古屋市	8,630	0	-	-	-	-	-	27	-	-		
5 京都市	-	-	-	-	-	-	-	355	-	-		
6 大阪市	-	404	-	-	-	-	-	54,391	-	-		
7 神戸市	6,555	-	-	-	-	-	-	-	-	-		
8 広島市	-	-	-	-	-	-	-	-	-	-		
9 北九州市	-	-	-	-	-	-	-	-	-	-		
10 福岡市	-	-	-	-	-	-	-	-	-	-		
合 計	37,329	646	-	-	-	-	-	88,496	-	-		
平成 25 年度	48,972	22,292	-	-	-	-	-	65,791	-	-		
平成 24 年度	54,314	543	-	-	-	-	-	23,819	-	-		

(2) 都市職員共済組合

項目 組合名	貸 方											
	経					収					益	
	保険料充当金	雑収入	連合会交付金	連合会交付 保険手数料	補助金	寄附金	貸倒引当金戻入	利息及び配当金	有価証券売却益	有価証券評価益		
1 北海道都市	-	-	3,124	-	-	-	-	1,489	-	-		
2 仙台市	62	-	399	-	-	-	-	113	-	-		
3 愛知県都市	4	-	673	-	-	-	-	93	-	-		
合 計	67	-	4,196	-	-	-	-	1,696	-	-		
平成 25 年度	1,277	-	13,557	-	-	-	-	1,617	-	-		
平成 24 年度	1,396	-	11,942	-	-	-	-	1,636	-	-		

(単位 千円)

貸 方											
経			常				収				益
償還差益	承継差益	雑	益	組合払込金	譲渡貸付債権 弁済金	貸付債権保全 受取利息	組合交付金 返還金	団体信用生命 保険料負担金	団体信用生命 保険配当金	団体信用生命 保険特約保険料	
-	-	-	-	-	-	-	-	-	-	-	
-	-	-	-	-	-	-	-	-	-	8,326	
-	-	-	-	-	-	-	-	-	-	-	
-	-	-	-	-	-	-	-	-	11,710	-	
-	-	-	-	-	-	-	-	-	-	-	
-	-	-	-	-	-	-	-	-	11,789	11,708	
-	-	-	-	-	-	-	-	-	4,045	5,065	
-	-	-	-	-	-	-	-	-	-	-	
-	-	-	-	-	-	-	-	-	5,548	5,011	
-	-	-	-	-	-	-	-	-	-	-	
-	-	-	-	-	-	-	-	-	33,092	30,110	
175	-	-	-	-	-	-	-	-	25,747	65,769	
-	-	-	-	-	-	-	-	-	54,627	81,609	

1
2
3
4
5
6
7
8
9
10

貸付経理

(単位 千円)

貸 方											
経			常				収				益
償還差益	承継差益	雑	益	組合払込金	譲渡貸付債権 弁済金	貸付債権保全 受取利息	組合交付金 返還金	団体信用生命 保険料負担金	団体信用生命 保険配当金	団体信用生命 保険特約保険料	
-	-	-	-	-	-	-	-	-	-	-	
-	-	-	-	-	-	-	-	-	-	-	
-	-	-	-	-	-	-	-	-	-	-	
-	-	-	-	-	-	-	-	-	-	-	
-	-	-	-	-	-	-	-	-	-	-	
-	-	-	-	-	-	-	-	-	-	-	
-	-	-	-	-	-	-	-	-	-	-	
-	-	-	-	-	-	-	-	-	-	-	
-	-	-	-	-	-	-	-	-	-	-	
-	-	-	-	-	-	-	-	-	-	-	

1
2
3

(1) 指定都市職員共済組合

(単位 千円)

項目 組合名	貸 方									当期損失金	合 計	
	経 常 収 益				繰 入 金		特 別 利 益					
	保険手数料	保険負担金	譲渡債権 保全弁済金	保険料還付 受入金	保健経理より 相互繰入	物資経理より 相互繰入	前期損益 修正益	固定資産 売却益	固定資産 評価益			
1 札幌市	-	-	-	-	-	-	-	-	-	69,547	262,693	1
2 川崎市	-	-	-	-	-	-	-	-	-	37,960	216,759	2
3 横浜市	-	-	-	-	-	-	-	-	-	-	233,843	3
4 名古屋市	-	-	-	-	-	-	-	-	-	-	179,626	4
5 京都市	-	-	-	-	-	-	-	-	-	37,577	80,100	5
6 大阪市	-	-	-	-	-	-	17	-	-	87,480	437,385	6
7 神戸市	-	-	-	-	-	-	-	-	-	-	80,735	7
8 広島市	-	-	-	-	-	-	-	-	-	-	155,449	8
9 北九州市	-	-	-	-	-	-	-	-	-	-	87,138	9
10 福岡市	-	-	-	-	-	-	-	-	-	-	103,280	10
合 計	-	-	-	-	-	-	17	-	-	232,565	1,837,009	
平成 25 年度	-	-	-	-	-	-	36	-	-	127,670	2,060,530	
平成 24 年度	-	-	-	-	-	-	225	-	-	165,191	2,466,641	

(2) 都市職員共済組合

(単位 千円)

項目 組合名	貸 方									当期損失金	合 計	
	経 常 収 益				繰 入 金		特 別 利 益					
	保険手数料	保険負担金	譲渡債権 保全弁済金	保険料還付 受入金	保健経理より 相互繰入	物資経理より 相互繰入	前期損益 修正益	固定資産 売却益	固定資産 評価益			
1 北海道都市	-	-	-	-	-	-	-	-	-	-	143,498	1
2 仙台市	-	-	-	-	-	-	-	-	-	-	77,236	2
3 愛知県都市	-	-	-	-	-	-	-	-	-	-	179,519	3
合 計	-	-	-	-	-	-	-	-	-	-	400,254	
平成 25 年度	-	-	-	-	-	-	-	-	-	-	490,032	
平成 24 年度	-	-	-	-	-	-	-	-	-	-	581,945	

(3) 市町村職員共済組合

項目 組合名	借 方										
	経			常		費			用		
	役員報酬	職員給与	社会保険負担金	厚生費	旅 費	事務費	消耗器具費	事業用消耗品費	賃 金	委託費	
1 北海道	-	17,086	-	78	337	2,631	-	-	-	2,497	
2 青森	-	21,230	-	21	372	4,072	-	-	-	-	
3 岩手	-	12,153	-	10	75	337	-	-	-	-	
4 宮城	-	7,027	-	12	900	2,266	-	-	-	-	
5 秋田	-	18,357	-	27	5	252	-	-	-	78	
6 山形	-	6,044	-	-	465	1,040	-	-	-	32	
7 福島	-	15,214	-	17	75	1,339	-	-	-	172	
8 茨城	-	18,963	-	13	244	1,743	-	-	-	-	
9 栃木	-	12,986	-	21	92	1,218	-	-	-	-	
10 群馬	-	21,816	-	30	229	3,353	-	-	-	4,977	
11 埼玉	-	52,323	-	40	673	2,575	-	-	-	17,176	
12 千葉	-	15,043	-	31	1,110	2,388	-	-	-	3,102	
13 東京	56	20,780	-	52	163	3,116	-	-	1,054	3,859	
14 神奈川	-	27,006	-	25	244	2,885	-	-	-	1,132	
15 新潟	-	11,635	-	42	426	407	-	-	-	560	
16 富山	-	5,211	-	5	27	157	-	-	-	-	
17 石川	-	11,942	-	15	149	332	-	-	-	-	
18 福井	-	7,454	-	6	181	1,565	-	-	-	-	
19 山梨	-	2,821	-	14	45	711	-	-	-	48	
20 長野	-	13,820	-	15	-	1,538	-	-	-	823	
21 岐阜	-	21,996	-	20	141	2,002	-	-	2,221	-	
22 静岡	-	21,545	-	31	597	1,099	-	-	-	-	
23 愛知	-	7,463	-	8	150	4,673	-	-	-	-	
24 三重	-	25,385	-	21	521	1,118	-	-	-	2,688	
25 滋賀	-	5,013	-	2	57	910	-	-	-	-	
26 京都	-	3,738	-	6	260	2,209	-	-	-	1,190	
27 大阪	-	26,957	-	24	138	5,465	-	-	-	5,121	
28 兵庫	-	14,754	-	26	181	1,166	-	-	-	-	
29 奈良	-	3,531	-	13	111	883	-	-	-	180	
30 和歌山	-	7,051	-	29	172	813	-	-	-	692	
31 鳥取	-	-	-	-	50	317	-	-	-	24	
32 島根	-	1,498	-	-	70	677	-	-	-	-	
33 岡山	-	4,452	-	12	35	1,872	-	-	-	156	
34 広島	-	7,234	-	12	202	1,088	-	-	-	647	
35 山口	-	8,439	-	-	34	799	-	-	-	339	
36 徳島	-	7,721	-	5	185	1,753	-	-	-	-	
37 香川	-	7,099	-	5	97	417	-	-	-	376	
38 愛媛	-	7,100	-	8	254	1,554	-	-	-	73	
39 高知	-	6,319	-	5	227	1,509	-	-	-	-	
40 福岡	-	14,015	-	11	526	4,620	-	-	-	734	
41 佐賀	-	4,739	-	6	199	895	-	-	-	-	
42 長崎	-	5,049	-	6	111	953	-	-	2,520	-	
43 熊本	-	13,077	-	20	935	2,474	-	-	-	315	
44 大分	-	4,314	-	17	421	316	-	-	-	-	
45 宮崎	-	1,628	-	-	181	237	-	-	-	10	
46 鹿児島	-	4,295	-	7	96	1,036	-	-	-	-	
47 沖縄	-	5,198	-	-	-	6	-	-	-	-	
合 計	56	558,521	-	767	11,761	74,789	-	-	5,795	46,999	
平成25年度	57	558,747	-	698	12,777	74,938	-	-	9,559	38,265	
平成24年度	57	610,518	-	797	17,376	79,488	-	165	7,445	44,255	

(単位 千円)

借 方										
経 常 費 用										
委託管理費	光熱水料	連合会返還金	燃料費	被服費	貸倒金	修繕費	洗濯費	賃借料	保険料	
-	-	-	-	-	-	-	-	686	-	1
541	1,171	-	85	-	-	6	-	2,621	40	2
80	215	-	-	-	-	-	-	2,879	-	3
-	-	-	-	-	-	-	-	282	-	4
-	233	-	-	-	-	-	-	712	-	5
170	81	-	-	-	-	53	-	1,335	-	6
13	-	-	9	-	-	-	-	9,081	-	7
245	121	-	33	-	-	-	-	5,932	38	8
-	-	-	-	-	-	-	-	-	-	9
-	392	-	-	-	-	-	-	4,704	-	10
-	-	-	-	-	-	-	-	9,850	-	11
5,506	1,621	-	-	-	-	-	-	4,733	-	12
411	918	-	-	-	-	67	-	899	-	13
-	253	170	-	-	-	11	-	2,576	-	14
116	-	-	-	17	-	-	-	-	3	15
-	-	-	-	-	-	-	-	1,483	-	16
-	-	-	-	-	-	-	-	90	-	17
-	-	-	-	-	-	-	-	1,489	-	18
74	128	-	-	-	-	-	-	1,702	0	19
90	68	-	-	-	-	10,367	-	2,966	-	20
103	60	-	99	-	-	-	-	1,206	40	21
940	-	-	-	-	-	56	-	247	219	22
-	-	-	-	-	-	-	-	27	-	23
308	374	-	135	-	-	59	-	2,590	225	24
5	-	-	-	-	-	7	-	1,448	-	25
-	61	-	-	-	-	-	-	1,437	0	26
608	1,436	205	-	-	-	-	-	4,454	-	27
-	-	-	-	-	-	-	-	2,721	-	28
506	-	-	-	-	-	74	-	1,890	28	29
-	90	-	-	-	-	-	-	323	-	30
-	-	-	-	-	-	-	-	1,169	-	31
-	34	-	-	-	-	-	-	-	-	32
-	46	-	-	-	-	-	-	1,330	-	33
-	78	-	-	-	-	-	-	1,280	-	34
-	-	-	-	-	-	-	-	317	-	35
1,033	107	-	-	-	-	130	-	2,758	-	36
27	76	-	5	-	-	18	-	726	-	37
-	-	-	-	-	-	-	-	1,847	3	38
20	75	-	-	-	-	-	-	3,855	5	39
-	-	-	-	-	-	-	-	7,360	-	40
-	759	-	-	-	-	-	-	967	-	41
-	195	-	-	-	-	-	-	30	-	42
-	-	-	-	-	-	-	-	3,495	-	43
-	-	-	-	-	-	-	-	1,061	-	44
24	40	-	-	-	-	-	-	97	-	45
-	-	-	-	-	-	-	-	1,020	-	46
282	190	-	-	-	-	-	-	-	-	47
11,102	8,819	375	366	17	-	10,847	-	97,672	602	
11,630	8,479	11,276	519	72	-	190	-	111,596	569	
11,573	7,188	17,341	583	38	-	349	-	115,590	601	

貸付経理

(3) 市町村職員共済組合

項目 組合名	借 方									
	経 常					費 用				
	調査研究費	普及費	諸謝金	貸付金保険料	保険負担還付金	食糧費	負担金	分担金	消費税	公租公課等
1 北海道	-	-	-	-	-	251	2,944	-	388	-
2 青森	-	1,977	150	-	-	-	4,948	-	744	-
3 岩手	-	373	-	-	-	-	2,323	-	316	-
4 宮城	-	388	-	-	-	13	1,291	-	257	-
5 秋田	-	-	-	-	-	97	4,723	-	-	-
6 山形	-	336	150	-	-	41	1,889	-	272	-
7 福島	-	1,985	-	-	-	-	2,980	-	178	-
8 茨城	-	573	-	-	-	-	3,050	-	719	-
9 栃木	-	712	-	-	-	-	2,111	-	195	-
10 群馬	187	1,679	-	-	-	37	4,170	-	-	-
11 埼玉	-	-	-	-	-	104	7,405	-	1,719	-
12 千葉	-	2,400	1,386	-	-	1,083	2,213	-	1,912	-
13 東京	-	1,544	-	-	-	-	3,152	-	899	-
14 神奈川	-	1,451	-	-	-	-	4,057	-	666	-
15 新潟	-	-	172	-	-	-	2,055	-	159	-
16 富山	-	32	-	-	-	-	961	-	-	-
17 石川	-	-	-	-	-	-	1,924	-	75	-
18 福井	-	443	-	-	-	-	1,392	-	-	-
19 山梨	-	388	-	-	-	67	548	-	257	-
20 長野	-	665	600	-	-	-	2,353	-	1,366	-
21 岐阜	-	2,946	-	-	-	-	4,080	-	-	-
22 静岡	274	741	210	-	-	15	3,749	-	357	-
23 愛知	-	2,524	-	-	-	-	1,283	-	606	-
24 三重	-	809	-	-	-	-	4,340	-	0	-
25 滋賀	-	666	-	-	-	-	786	-	253	-
26 京都	-	677	-	-	-	9	745	-	467	-
27 大阪	-	2,328	556	-	-	-	4,294	-	1,533	-
28 兵庫	-	92	30	-	-	-	2,212	-	371	-
29 奈良	-	266	650	-	-	-	724	-	830	-
30 和歌山	-	-	-	-	-	-	2,537	-	-	-
31 鳥取	-	270	-	-	-	-	-	-	79	-
32 島根	-	452	-	-	-	-	15	-	-	-
33 岡山	-	1,204	-	-	-	-	705	-	281	-
34 広島	-	2,669	-	-	-	-	1,163	-	409	-
35 山口	-	-	-	-	-	-	1,361	-	136	-
36 徳島	-	1,212	-	-	-	79	1,490	-	426	-
37 香川	-	614	-	-	-	19	1,401	-	166	-
38 愛媛	-	1,214	122	-	-	-	1,323	-	322	-
39 高知	-	100	-	-	-	-	1,289	-	169	-
40 福岡	-	1,694	-	-	-	20	2,277	-	-	-
41 佐賀	-	240	-	-	-	-	756	-	-	-
42 長崎	-	146	-	-	-	-	1,015	-	-	-
43 熊本	-	925	-	-	-	-	2,650	-	-	-
44 大分	-	416	-	-	-	4	874	-	-	-
45 宮崎	-	8	-	-	-	-	256	-	43	-
46 鹿児島	-	-	-	-	-	-	821	-	59	-
47 沖縄	-	-	5	-	-	-	852	-	0	-
合計	461	37,159	4,031	-	-	1,839	99,485	-	16,627	-
平成25年度	597	33,300	4,925	-	-	1,665	97,460	-	10,015	-
平成24年度	941	35,524	4,481	-	-	1,854	103,665	-	10,672	-

(単位 千円)

借 方										
経				常 費 用						
支払利息	連合会払込金	貸付債権保全金	貸付債権 保全金利息	組合交付金	団体信用生命 保険 保険料	交付保険手数料	信託等売買 手数 料	保険料充当金 返 還 金	団信保険料 負担金返還金	
345,978	18,042	110	-	-	-	-	-	-	-	1
114,004	7,851	-	298	-	-	-	-	-	-	2
140,093	7,711	-	1,590	-	-	-	-	-	-	3
115,805	6,964	-	19	-	-	-	-	-	-	4
103,607	6,676	-	-	-	-	-	-	-	-	5
112,408	6,241	-	-	-	-	-	-	-	-	6
215,089	12,259	426	270	-	-	-	-	-	-	7
225,732	14,581	-	-	-	-	-	-	-	-	8
139,907	8,062	-	-	-	-	-	-	-	-	9
77,456	6,782	-	-	-	-	-	-	-	-	10
349,197	19,381	-	-	-	-	-	-	-	-	11
540,880	32,853	-	-	-	-	-	-	-	-	12
124,371	11,341	-	692	-	-	-	-	-	-	13
199,315	11,880	11,272	302	-	-	-	-	-	-	14
123,294	8,874	-	-	-	-	-	-	-	-	15
42,555	2,761	-	257	-	-	-	-	-	-	16
68,584	3,950	-	-	-	-	-	-	-	-	17
26,248	1,726	-	-	-	-	-	-	-	-	18
139,175	6,908	-	-	-	-	-	-	-	-	19
53,589	3,865	-	363	-	-	-	-	-	-	20
110,515	7,184	-	-	-	-	-	-	-	-	21
84,969	6,070	-	-	-	-	-	-	-	-	22
136,291	8,205	403	3	-	-	-	-	-	-	23
54,514	4,536	-	404	-	-	-	-	-	-	24
81,234	4,720	-	-	-	-	-	-	-	-	25
84,436	4,625	-	-	-	-	-	-	-	-	26
354,819	23,419	1,748	834	-	-	-	-	-	-	27
142,117	11,225	-	602	-	-	-	-	-	-	28
116,577	7,172	-	528	-	-	-	-	-	-	29
75,525	5,013	9,558	70	-	-	-	-	-	-	30
31,261	1,831	-	-	-	-	-	-	-	-	31
45,444	2,813	-	-	-	-	-	-	-	-	32
93,623	5,679	-	-	-	-	-	-	-	-	33
113,987	6,954	-	-	-	-	-	-	-	-	34
66,286	3,869	-	4	-	-	-	-	-	-	35
56,385	4,228	-	81	-	-	-	-	-	-	36
71,120	3,877	-	1,134	-	-	-	-	-	-	37
120,724	7,676	-	858	-	-	-	-	-	-	38
38,189	2,084	-	-	-	-	-	-	-	-	39
72,192	5,859	-	-	-	-	-	-	-	-	40
43,397	2,776	-	-	-	-	-	-	-	-	41
92,314	6,683	-	1,036	-	-	-	-	-	-	42
81,367	7,037	-	273	-	-	-	-	-	-	43
66,166	3,862	-	-	-	-	-	-	-	-	44
65,571	3,610	-	-	-	-	-	-	-	-	45
64,395	4,675	-	-	-	-	-	-	-	-	46
117,010	6,759	-	-	-	-	-	-	-	-	47
5,737,716	361,150	23,517	9,618	-	-	-	-	-	-	
7,164,479	443,549	200,352	8,596	-	-	-	-	-	-	
8,865,353	507,836	568,481	11,573	-	-	-	-	-	-	

貸付経理

(3) 市町村職員共済組合

組合名	項目	借 方										
		経		常			費			用		
		雑	費	減価償却費	貸倒引当金繰入	開発費償却	有価証券売却損	有価証券評価損	償還差損	承継差損	貸倒損失	雑
1	北海道	72	17	-	-	-	-	-	-	-	1,598	-
2	青森	180	816	-	-	-	-	-	-	-	-	-
3	岩手	-	-	-	-	-	-	-	-	-	-	-
4	宮城	33	-	-	-	-	-	-	-	-	-	-
5	秋田	-	1	-	-	-	-	-	-	-	-	-
6	山形	60	31	-	-	-	-	-	-	-	-	-
7	福島	4	0	-	-	-	-	-	-	-	212	-
8	茨城	19	3	-	-	-	-	-	-	-	-	-
9	栃木	6	0	-	-	-	-	-	-	-	-	-
10	群馬	-	25	-	-	-	-	-	-	-	-	-
11	埼玉	-	150	-	-	-	-	-	-	-	-	-
12	千葉	1,079	-	-	7,610	-	-	-	-	-	-	-
13	東京	54	0	-	-	-	-	-	-	-	-	-
14	神奈川県	175	65	-	-	-	-	-	-	-	-	-
15	新潟	415	393	-	-	-	-	-	-	-	-	-
16	富山	-	-	-	-	-	-	-	-	-	-	-
17	石川	-	-	-	-	-	-	-	-	-	-	-
18	福井	-	-	-	-	-	-	-	-	-	-	-
19	山梨	-	3	-	-	-	-	-	-	-	-	-
20	長野	-	-	-	-	-	-	-	-	-	-	-
21	岐阜	6	-	-	-	-	-	-	-	-	-	-
22	静岡	255	65	-	-	-	-	-	-	-	-	-
23	愛知	28	-	-	-	-	-	-	-	-	-	-
24	三重	361	45	-	-	-	-	-	-	-	-	-
25	滋賀	1	8	-	9	-	-	-	-	-	-	-
26	京都	-	0	-	-	-	-	-	-	-	-	-
27	大阪	-	-	-	-	-	-	-	-	-	-	-
28	兵庫	19	36	-	-	-	-	-	-	-	-	-
29	奈良	9	1,081	-	-	-	-	-	-	-	-	-
30	和歌山	3	0	-	-	-	-	-	-	-	-	-
31	鳥取	43	-	-	-	-	-	-	-	-	-	-
32	島根	4	5	-	-	-	-	-	-	-	-	-
33	岡山	-	-	-	-	-	-	-	-	-	-	-
34	広島	127	-	-	-	-	-	-	-	-	-	-
35	山口	4	0	-	-	-	-	-	-	-	-	-
36	徳島	79	319	-	392	-	-	-	-	-	-	-
37	香川	9	39	-	-	-	-	-	-	-	-	-
38	愛媛	147	88	-	-	-	-	-	-	-	-	-
39	高知	-	0	-	-	-	-	-	-	-	-	-
40	福岡	226	42	-	-	-	-	-	-	-	-	-
41	佐賀	25	41	-	-	-	-	-	-	-	-	-
42	長崎	-	-	-	-	-	-	-	-	-	-	-
43	熊本	115	-	-	-	-	-	-	-	-	-	-
44	大分	1	-	-	-	-	-	-	-	-	-	-
45	宮崎	17	-	-	60	-	-	-	-	-	-	-
46	鹿児島	45	-	-	-	-	-	-	-	-	-	-
47	沖縄	-	-	-	-	-	-	-	-	-	-	-
合計		3,622	3,272	-	8,071	-	-	-	-	-	1,811	-
平成25年度		2,512	4,975	-	5,476	-	-	-	-	-	-	-
平成24年度		3,880	5,071	-	4,897	-	-	-	-	-	-	-

(単位 千円)

借 方								貸 方		
入 金			特 別 損 失			当期利益金	合 計	経 常 収 益	組 合 員 貸 付 金 息	
宿泊経理へ 相互繰入	保健経理へ 相互繰入	宿泊経理へ 繰入	前期損益 修正損	固定資産 売却損	固定資産 除却損	固定資産 評価損		当期利益金		組合員貸付金 利 息
-	-	-	879	-	-	-	16,059	409,655	407,639	1
-	-	-	-	-	100	-	1,889	163,116	161,887	2
-	-	-	-	-	-	-	15,810	183,966	181,593	3
-	-	-	-	-	0	-	10,191	145,448	144,564	4
-	-	-	-	-	-	-	4,782	139,551	138,904	5
-	-	-	-	-	-	-	9,605	140,252	139,457	6
-	-	-	-	-	-	-	1,464	260,787	259,023	7
-	-	-	-	-	-	-	52,532	324,542	323,366	8
50,000	-	-	-	-	-	-	-	215,310	171,346	9
-	-	-	-	-	-	-	18,530	144,367	143,713	10
-	-	-	-	-	-	-	-	460,592	412,670	11
-	-	-	-	-	-	-	30,694	655,643	652,893	12
-	-	-	-	-	0	-	69,202	242,629	241,779	13
-	-	-	48	-	-	-	20,766	284,299	271,450	14
-	-	-	-	-	-	-	40,206	188,773	188,016	15
-	-	-	-	-	-	-	9,956	63,404	62,794	16
-	-	-	-	-	-	-	-	87,060	85,522	17
-	-	-	-	-	-	-	1,992	42,495	35,216	18
-	-	-	-	-	-	-	3,621	156,509	155,939	19
-	-	-	-	-	-	-	-	92,488	78,587	20
-	-	-	-	-	-	-	733	153,353	152,678	21
-	-	-	-	-	-	-	-	121,441	119,485	22
-	-	-	-	-	-	-	18,103	179,767	178,598	23
-	-	-	-	-	0	-	-	98,432	95,267	24
-	-	-	-	-	24	-	6,209	101,351	100,858	25
700,000	-	-	-	-	-	-	-	99,862	98,753	26
-	-	-	-	-	-	-	-	1,133,939	458,972	27
-	-	-	138	-	-	-	41,297	216,986	215,302	28
-	-	-	-	-	1,271	-	-	136,324	131,799	29
-	-	-	-	-	-	-	888	102,762	92,784	30
-	-	-	-	-	-	-	-	35,042	34,558	31
-	-	-	-	-	-	-	2,539	53,550	53,166	32
-	-	-	-	-	-	-	6,937	116,332	115,813	33
-	-	-	-	-	-	-	5,788	141,637	140,968	34
-	-	-	-	-	-	-	-	81,589	77,431	35
-	-	-	-	-	319	-	743	79,446	79,442	36
-	-	-	-	-	-	-	17	87,242	86,824	37
-	-	-	-	-	-	-	369	143,681	142,309	38
-	-	-	-	-	0	-	-	53,844	47,603	39
-	-	-	-	-	-	-	4,079	113,657	113,145	40
-	-	-	-	-	-	-	-	54,801	53,088	41
-	-	-	-	-	71	-	32,433	142,561	141,890	42
-	-	-	18	-	-	-	11,946	124,647	123,775	43
-	-	-	-	-	-	-	8,430	85,882	85,422	44
-	-	-	-	-	-	-	2,871	74,653	74,233	45
-	-	-	-	-	-	-	17,799	94,248	93,852	46
-	-	-	-	-	-	-	4,744	135,046	134,461	47
750,000	-	-	1,083	-	1,784	-	473,224	8,362,958	7,498,833	
44,000	300,000	-	49,152	-	225	-	588,504	9,799,156	9,086,568	
29,000	-	-	401	-	111	-	650,345	11,717,446	10,958,078	

貸付経理

(3) 市町村職員共済組合

組合名	貸 方									
	経		常			収			益	
	保険料充当金	雑収入	連合会交付金	連合会交付 保険手数料	補助金	寄附金	貸倒引当金戻入	利息及び配当金	有価証券売却益	有価証券評価益
1 北海道	-	-	2,003	-	-	-	-	13	-	-
2 青森	199	-	723	-	-	-	-	307	-	-
3 岩手	10	-	760	-	-	-	-	1,602	-	-
4 宮城	150	-	705	-	-	-	-	29	-	-
5 秋田	-	-	630	-	-	-	-	17	-	-
6 山形	112	-	668	-	-	-	-	15	-	-
7 福島	314	-	1,432	-	-	-	-	17	-	-
8 茨城	-	-	1,162	-	-	-	-	14	-	-
9 栃木	235	-	742	-	-	-	-	-	-	-
10 群馬	-	-	650	-	-	-	-	4	-	-
11 埼玉	153	65	1,351	-	-	-	-	347	-	-
12 千葉	-	-	2,224	-	-	-	-	39	-	-
13 東京	-	-	850	-	-	-	-	-	-	-
14 神奈川	20	-	12,508	-	-	-	-	321	-	-
15 新潟	1	-	743	-	-	-	-	12	-	-
16 富山	2	-	353	-	-	-	-	255	-	-
17 石川	-	-	352	-	-	-	-	-	-	-
18 福井	1	-	275	-	-	-	-	4	-	-
19 山梨	1	-	565	-	-	-	-	5	-	-
20 長野	0	-	431	-	-	-	-	363	-	-
21 岐阜	1	-	674	-	-	-	-	-	-	-
22 静岡	0	-	481	-	-	-	-	3	-	-
23 愛知	-	-	1,156	-	-	-	-	13	-	-
24 三重	-	-	473	-	-	-	-	406	-	-
25 滋賀	-	-	481	-	-	-	-	12	-	-
26 京都	-	1	409	-	-	-	-	-	-	-
27 大阪	533	-	3,400	-	-	-	-	77	-	-
28 兵庫	23	-	922	-	-	-	-	740	-	-
29 奈良	12	-	510	-	-	-	-	527	-	-
30 和歌山	-	-	9,979	-	-	-	-	-	-	-
31 鳥取	-	-	292	-	-	-	-	-	-	-
32 島根	-	-	379	-	-	-	-	6	-	-
33 岡山	-	-	507	-	-	-	-	12	-	-
34 広島	-	-	664	-	-	-	-	5	-	-
35 山口	1	2	425	-	-	-	-	-	-	-
36 徳島	-	-	-	-	-	-	-	4	-	-
37 香川	0	-	418	-	-	-	-	-	-	-
38 愛媛	0	1	502	-	-	-	-	869	-	-
39 高知	-	-	324	-	-	-	-	-	-	-
40 福岡	0	-	512	-	-	-	-	-	-	-
41 佐賀	-	-	359	-	-	-	-	-	-	-
42 長崎	-	-	662	-	-	-	-	8	-	-
43 熊本	16	6	565	-	-	-	-	285	-	-
44 大分	-	-	460	-	-	-	-	-	-	-
45 宮崎	-	-	417	-	-	-	-	3	-	-
46 鹿児島	-	-	390	-	-	-	-	6	-	-
47 沖縄	1	-	584	-	-	-	-	-	-	-
合計	1,786	74	55,072	-	-	-	-	6,338	-	-
平成25年度	36,539	80	245,641	-	-	-	-	5,322	-	-
平成24年度	39,014	142	640,050	509	-	-	-	6,812	-	-

(単位 千円)

貸 方												
経			常				収			益		
償還差益	承継差益	雑	益	組合払込金	譲渡貸付債権 弁済金	貸付債権 受取利息	保全金 返還金	組合交付金 返還金	団体信用生命 保険料負担金	団体信用生命 保険配当金	団体信用生命 保険特約保険料	
-	-	-	-	-	-	-	-	-	-	-	-	1
-	-	-	-	-	-	-	-	-	-	-	-	2
-	-	-	-	-	-	-	-	-	-	-	-	3
-	-	-	-	-	-	-	-	-	-	-	-	4
-	-	-	-	-	-	-	-	-	-	-	-	5
-	-	-	-	-	-	-	-	-	-	-	-	6
-	-	-	-	-	-	-	-	-	-	-	-	7
-	-	-	-	-	-	-	-	-	-	-	-	8
-	-	-	-	-	-	-	-	-	-	-	-	9
-	-	-	-	-	-	-	-	-	-	-	-	10
-	-	-	72	-	-	-	-	-	-	-	-	11
-	-	-	-	-	-	-	-	-	-	-	-	12
-	-	-	-	-	-	-	-	-	-	-	-	13
-	-	-	-	-	-	-	-	-	-	-	-	14
-	-	-	-	-	-	-	-	-	-	-	-	15
-	-	-	-	-	-	-	-	-	-	-	-	16
-	-	-	-	-	-	-	-	-	-	-	-	17
-	-	-	-	-	-	-	-	-	-	-	-	18
-	-	-	-	-	-	-	-	-	-	-	-	19
-	-	-	-	-	-	-	-	-	-	-	-	20
-	-	-	-	-	-	-	-	-	-	-	-	21
-	-	-	-	-	-	-	-	-	-	-	-	22
-	-	-	-	-	-	-	-	-	-	-	-	23
-	-	-	-	-	-	-	-	-	-	-	-	24
-	-	-	-	-	-	-	-	-	-	-	-	25
-	-	-	-	-	-	-	-	-	-	-	-	26
-	-	-	-	-	-	-	-	-	-	-	-	27
-	-	-	-	-	-	-	-	-	-	-	-	28
-	-	-	-	-	-	-	-	-	-	-	-	29
-	-	-	-	-	-	-	-	-	-	-	-	30
-	-	-	-	-	-	-	-	-	-	-	-	31
-	-	-	-	-	-	-	-	-	-	-	-	32
-	-	-	-	-	-	-	-	-	-	-	-	33
-	-	-	-	-	-	-	-	-	-	-	-	34
-	-	-	-	-	-	-	-	-	-	-	-	35
-	-	-	-	-	-	-	-	-	-	-	-	36
-	-	-	-	-	-	-	-	-	-	-	-	37
-	-	-	-	-	-	-	-	-	-	-	-	38
-	-	-	-	-	-	-	-	-	-	-	-	39
-	-	-	-	-	-	-	-	-	-	-	-	40
-	-	-	-	-	-	-	-	-	-	-	-	41
-	-	-	-	-	-	-	-	-	-	-	-	42
-	-	-	-	-	-	-	-	-	-	-	-	43
-	-	-	-	-	-	-	-	-	-	-	-	44
-	-	-	-	-	-	-	-	-	-	-	-	45
-	-	-	-	-	-	-	-	-	-	-	-	46
-	-	-	-	-	-	-	-	-	-	-	-	47
-	-	-	72	-	-	-	-	-	-	-	-	
-	-	-	2	-	-	-	-	-	-	-	-	
-	-	-	43	-	-	-	-	-	-	-	-	

貸付経理

(3) 市町村職員共済組合

(単位 千円)

組合名	項目	貸 方										当期損失金	合 計	
		経 常 収 益				繰 入 金			特 別 利 益					
		保険手数料	保険負担金	譲渡債権 保全弁済金	保険料還付 入金	保健経理より 繰入	物資経理より 相互繰入	前期損益 修正益	固定資産 売却益	固定資産 評価益	当期損失金			
1	北海道	-	-	-	-	-	-	-	-	-	-	-	409,655	1
2	青森	-	-	-	-	-	-	-	-	-	-	-	163,116	2
3	岩手	-	-	-	-	-	-	-	-	-	-	-	183,966	3
4	宮城	-	-	-	-	-	-	-	-	-	-	-	145,448	4
5	秋田	-	-	-	-	-	-	-	-	-	-	-	139,551	5
6	山形	-	-	-	-	-	-	-	-	-	-	-	140,252	6
7	福島	-	-	-	-	-	-	-	-	-	-	-	260,787	7
8	茨城	-	-	-	-	-	-	-	-	-	-	-	324,542	8
9	栃木	-	-	-	-	-	-	-	-	-	-	42,987	215,310	9
10	群馬	-	-	-	-	-	-	-	-	-	-	-	144,367	10
11	埼玉	-	-	-	-	-	-	-	-	-	-	46,006	460,592	11
12	千葉	-	-	-	-	-	-	-	414	-	-	-	655,643	12
13	東京	-	-	-	-	-	-	-	-	-	-	-	242,629	13
14	神奈川県	-	-	-	-	-	-	-	-	-	-	-	284,299	14
15	新潟	-	-	-	-	-	-	-	-	-	-	-	188,773	15
16	富山	-	-	-	-	-	-	-	-	-	-	-	63,404	16
17	石川	-	-	-	-	-	-	-	-	-	-	1,186	87,060	17
18	福井	-	-	-	-	-	-	7,000	-	-	-	-	42,495	18
19	山梨	-	-	-	-	-	-	-	-	-	-	-	156,509	19
20	長野	-	-	-	-	-	-	-	-	-	-	13,107	92,488	20
21	岐阜	-	-	-	-	-	-	-	-	-	-	-	153,353	21
22	静岡	-	-	-	-	-	-	-	-	-	-	1,472	121,441	22
23	愛知	-	-	-	-	-	-	-	-	-	-	-	179,767	23
24	三重	-	-	-	-	-	-	-	-	-	-	2,286	98,432	24
25	滋賀	-	-	-	-	-	-	-	-	-	-	-	101,351	25
26	京都	-	-	-	-	-	-	-	-	-	-	700	99,862	26
27	大阪	-	-	-	-	-	-	-	-	-	-	670,956	1,133,939	27
28	兵庫	-	-	-	-	-	-	-	-	-	-	-	216,986	28
29	奈良	-	-	-	-	-	-	-	-	-	-	3,476	136,324	29
30	和歌山	-	-	-	-	-	-	-	-	-	-	-	102,762	30
31	鳥取	-	-	-	-	-	-	-	-	-	-	192	35,042	31
32	島根	-	-	-	-	-	-	-	-	-	-	-	53,550	32
33	岡山	-	-	-	-	-	-	-	-	-	-	-	116,332	33
34	広島	-	-	-	-	-	-	-	-	-	-	-	141,637	34
35	山口	-	-	-	-	-	-	-	-	-	-	3,730	81,589	35
36	徳島	-	-	-	-	-	-	-	-	-	-	-	79,446	36
37	香川	-	-	-	-	-	-	-	-	-	-	-	87,242	37
38	愛媛	-	-	-	-	-	-	-	-	-	-	-	143,681	38
39	高知	-	-	-	-	-	-	-	-	-	-	5,917	53,844	39
40	福岡	-	-	-	-	-	-	-	-	-	-	-	113,657	40
41	佐賀	-	-	-	-	-	-	-	-	-	-	1,354	54,801	41
42	長崎	-	-	-	-	-	-	-	-	-	-	-	142,561	42
43	熊本	-	-	-	-	-	-	-	-	-	-	-	124,647	43
44	大分	-	-	-	-	-	-	-	-	-	-	-	85,882	44
45	宮崎	-	-	-	-	-	-	-	-	-	-	-	74,653	45
46	鹿児島	-	-	-	-	-	-	-	-	-	-	-	94,248	46
47	沖縄	-	-	-	-	-	-	-	-	-	-	-	135,046	47
合 計		-	-	-	-	-	-	7,000	414	-	-	793,369	8,362,958	
平成25年度		-	-	-	-	-	-	6,000	178	-	-	418,826	9,799,156	
平成24年度		-	-	-	-	-	-	5,000	360	-	-	67,438	11,717,446	

23 物資経理貸借対照表

市町村職員共済組合

項目 組合名	借					方				
	流		動			資			産	
	現金	小口現金	当座預金	普通預金	通知預金	定期預金	金銭信託	受取手形	売掛金	有価証券
1 北海道	-	-	-	172,389	-	-	-	-	477,685	-
2 青森	-	-	-	3,997	-	-	-	-	-	-
3 岩手	-	-	-	678	-	-	-	-	-	-
4 宮城	-	-	-	3,503	-	-	-	-	-	-
5 秋田	-	-	-	-	-	-	-	-	-	-
6 山形	-	-	-	117,355	-	-	-	-	-	-
7 福島	-	-	-	-	-	-	-	-	-	-
8 茨城	-	-	-	793	-	-	-	-	-	-
9 栃木	-	-	-	25,537	-	-	-	-	-	-
10 群馬	-	-	-	581	-	-	-	-	-	-
11 埼玉	-	-	-	91,742	-	-	-	-	-	-
12 千葉	-	-	-	183	-	-	-	-	2,659,522	-
13 東京都	-	-	-	118,406	-	50,000	-	-	27,025	648,805
14 神奈川県	-	-	-	19,775	-	-	-	-	-	-
15 新潟	-	-	-	-	-	-	-	-	-	-
16 富山	-	-	-	-	-	-	-	-	-	-
17 石川	-	-	-	-	-	-	-	-	-	-
18 福井	-	-	-	24,721	-	-	-	-	-	-
19 山梨	-	-	-	-	-	-	-	-	-	-
20 長野	-	-	-	8,204	-	272,000	-	-	-	-
21 岐阜	-	-	-	-	-	-	-	-	-	-
22 静岡県	-	-	-	1,180	-	-	-	-	520,247	-
23 愛知	-	-	-	-	-	-	-	-	-	-
24 三重	-	-	-	3,474	-	-	-	-	417,880	-
25 滋賀	-	-	-	-	-	-	-	-	-	-
26 京都	-	-	-	-	-	-	-	-	-	-
27 大阪	-	-	-	-	-	-	-	-	-	-
28 兵庫	-	-	-	-	-	-	-	-	-	-
29 奈良	-	-	-	-	-	-	-	-	-	-
30 和歌山	-	-	-	-	-	-	-	-	-	-
31 鳥取	-	-	-	2,135	-	19,800	-	-	-	-
32 島根	-	-	-	116,917	-	90,000	-	-	-	-
33 岡山	-	-	-	-	-	-	-	-	-	-
34 広島	-	-	-	116,615	-	180,000	-	-	-	-
35 山口	-	-	-	-	-	-	-	-	-	-
36 徳島	-	-	-	7,118	-	50,000	-	-	-	-
37 香川	-	-	-	-	-	-	-	-	-	-
38 愛媛	-	-	-	5,281	-	-	-	-	-	-
39 高知	-	-	-	53,735	-	-	-	-	104,003	-
40 福岡	-	-	-	9,464	-	-	-	-	-	-
41 佐賀	-	-	-	-	-	-	-	-	-	-
42 長崎	-	-	-	-	-	-	-	-	-	-
43 熊本	-	-	-	88,538	-	-	-	-	-	-
44 大分	-	-	-	124,721	-	-	-	-	-	-
45 宮崎	-	-	-	418	-	-	-	-	-	-
46 鹿児島	-	-	-	622	-	-	-	-	-	-
47 沖縄	-	-	-	-	-	-	-	-	-	-
合計	-	-	-	1,118,081	-	661,800	-	-	4,206,361	648,805
平成25年度	-	-	-	977,372	-	675,150	-	-	4,396,422	648,805
平成24年度	-	-	-	1,005,061	-	755,450	-	-	4,545,920	499,625

市町村職員共済組合

項目 組合名	借 方									
	流 動					資 産				
	差入保証金	立替金	仮払金	前渡金	前払費用	未収収益	短期貸付金	未収金	未達回送金	貸倒引当金
1 北海道	-	-	-	-	-	4	-	-	-	4
2 青森	-	662,982	-	-	-	0	-	812	-	-
3 岩手	-	214,265	-	-	-	0	-	-	-	-
4 宮城	-	806,315	-	-	-	0	-	-	-	-
5 秋田	-	-	-	-	-	-	-	-	-	-
6 山形	-	422,157	-	-	-	4	-	-	-	-
7 福島	-	-	-	-	-	-	-	-	-	-
8 茨城	-	885,276	-	-	-	1,943	-	130	-	-
9 栃木	-	554,879	-	-	-	-	-	185	-	-
10 群馬	-	1,116,441	-	-	-	0	-	-	-	-
11 埼玉	-	-	-	-	-	6,451	-	-	-	-
12 千葉	-	-	-	-	-	0	-	-	-	52,789
13 東京	-	-	-	-	-	6,832	-	539	-	0
14 神奈川県	-	767,895	-	-	63	1,760	-	949	-	-
15 新潟	-	-	-	-	-	-	-	-	-	-
16 富山	-	-	-	-	-	-	-	-	-	-
17 石川	-	-	-	-	-	-	-	-	-	-
18 福井	-	5,503	-	-	-	1	-	-	-	-
19 山梨	-	-	-	-	-	-	-	-	-	-
20 長野	-	-	-	-	348	63	-	-	-	-
21 岐阜	-	-	-	-	-	-	-	-	-	-
22 静岡	-	-	-	-	-	-	-	-	-	-
23 愛知	-	-	-	-	-	-	-	-	-	-
24 三重	-	-	-	-	-	0	-	384	-	8,358
25 滋賀	-	-	-	-	-	-	-	-	-	-
26 京都	-	-	-	-	-	-	-	-	-	-
27 大阪	-	-	-	-	-	-	-	-	-	-
28 兵庫	-	-	-	-	-	-	-	-	-	-
29 奈良	-	-	-	-	-	-	-	-	-	-
30 和歌山	-	-	-	-	-	-	-	-	-	-
31 鳥取	-	9	-	-	-	2	-	334	-	6
32 島根	-	-	-	-	-	8	-	9,023	-	180
33 岡山	-	-	-	-	-	-	-	-	-	-
34 広島	-	-	-	-	-	129	-	1,001	-	1,001
35 山口	-	-	-	-	-	-	-	-	-	-
36 徳島	-	8,451	-	-	-	2	-	-	-	-
37 香川	-	-	-	-	-	-	-	-	-	-
38 愛媛	-	-	-	-	-	-	-	427,379	-	333
39 高知	-	-	-	-	-	232	-	13	-	2,080
40 福岡	-	504,933	-	-	-	-	-	2,236	-	2,237
41 佐賀	-	-	-	-	-	-	-	-	-	-
42 長崎	-	-	-	-	-	-	-	-	-	-
43 熊本	-	388,242	-	-	-	2	-	-	-	7,765
44 大分	-	54,637	-	-	-	-	-	-	-	-
45 宮崎	-	639,189	-	-	-	1	-	-	-	-
46 鹿児島	-	214,841	-	-	-	0	-	3,608	-	1,004
47 沖縄	-	-	-	-	-	-	-	-	-	-
合計	-	7,246,015	-	-	411	17,435	-	446,592	-	75,759
平成25年度	-	7,717,159	67	-	-	17,606	-	507,504	2,878	79,158
平成24年度	-	8,212,916	6	-	-	18,500	-	567,787	-	82,133

市町村職員共済組合

項目 組合名	借 方					合 計	貸 方			
	固 定 資 産			繰 延 資 産			流 動 負 債			
	敷金及び保証金	加入金	融資金	創業費	開発費		買掛金	短期借入金	未払消費税	未払金
1 北海道	-	-	-	-	-	650,074	-	-	-	445
2 青森	-	-	-	-	-	667,966	-	-	-	-
3 岩手	-	-	-	-	-	214,943	-	-	24	-
4 宮城	-	-	-	-	-	832,641	-	-	4	-
5 秋田	-	-	-	-	-	-	-	-	-	-
6 山形	-	-	-	-	-	540,127	-	-	1,673	121
7 福島	-	-	-	-	-	-	-	-	-	-
8 茨城	-	-	-	-	-	888,141	-	-	95	0
9 栃木	-	-	-	-	-	580,606	-	-	2,388	185
10 群馬	-	-	-	-	-	1,117,023	-	-	-	78
11 埼玉	-	-	3,320,615	-	-	3,418,808	-	-	-	461
12 千葉	-	-	-	-	1,475	2,608,391	-	-	405	61,547
13 東京	-	-	-	-	-	851,605	-	-	1,044	-
14 神奈川	-	-	-	-	-	790,442	-	-	-	-
15 新潟	-	-	-	-	-	-	-	-	-	-
16 富山	-	-	-	-	-	-	-	-	-	-
17 石川	-	-	-	-	-	-	-	-	-	-
18 福井	-	-	-	-	-	30,224	-	-	-	-
19 山梨	-	-	-	-	-	-	-	-	-	-
20 長野	-	-	-	-	-	280,614	-	-	883	405
21 岐阜	-	-	-	-	-	-	-	-	-	-
22 静岡	-	-	-	-	-	521,427	-	-	-	-
23 愛知	-	-	-	-	-	-	-	-	-	-
24 三重	-	-	-	-	-	413,380	13,738	-	384	68
25 滋賀	-	-	-	-	-	-	-	-	-	-
26 京都	-	-	-	-	-	-	-	-	-	-
27 大阪	-	-	-	-	-	-	-	-	-	-
28 兵庫	-	-	-	-	-	-	-	-	-	-
29 奈良	-	-	-	-	-	-	-	-	-	-
30 和歌山	-	-	-	-	-	-	-	-	-	-
31 鳥取	-	-	-	-	-	22,274	-	-	17	319
32 島根	-	-	-	-	-	215,908	-	-	1,522	312
33 岡山	-	-	-	-	-	-	-	-	-	-
34 広島	10	-	-	-	263	297,016	-	-	3,157	810
35 山口	-	-	-	-	-	-	-	-	-	-
36 徳島	9,632	-	-	-	666	76,907	-	-	1,108	59
37 香川	-	-	-	-	-	-	-	-	-	-
38 愛媛	-	-	-	-	-	432,328	-	-	73	2,480
39 高知	-	-	-	-	-	156,109	-	-	738	36
40 福岡	-	-	-	-	-	514,395	-	-	-	-
41 佐賀	-	-	-	-	-	-	-	-	-	-
42 長崎	-	-	-	-	-	-	-	-	-	-
43 熊本	-	-	-	-	-	469,017	-	-	-	-
44 大分	-	-	-	-	-	179,357	-	-	-	-
45 宮崎	-	-	-	-	160	640,121	-	-	2,621	135
46 鹿児島	-	-	-	-	-	218,068	-	-	140	-
47 沖縄	-	-	-	-	-	-	-	-	-	-
合 計	9,642	-	3,320,615	-	2,563	17,627,912	13,738	-	16,274	67,462
平成 25 年 度	9,642	-	3,188,874	-	3,644	18,092,238	19,668	-	7,869	112,721
平成 24 年 度	9,642	-	3,005,155	-	2,822	18,567,101	12,037	-	9,079	86,703

(単位 千円)

貸 方									
流 動					負 債				
未払費用	前受金	受託商品引受	預り金	受入保証金	前受収益	仮受金	預り品	預り有価証券	未実現利益
46	-	-	-	-	40	-	-	-	33,426
20	-	-	120	5,120	-	-	-	-	-
-	-	-	-	-	-	-	-	-	-
-	-	-	-	6,380	73	-	-	-	-
-	-	-	-	-	-	-	-	-	-
47	383	-	450	-	-	-	-	-	-
-	-	-	-	-	-	-	-	-	-
285	-	-	12	-	-	-	-	-	-
14	-	-	5	-	-	-	-	-	-
563	-	-	-	-	-	-	-	-	-
76	-	-	-	-	-	-	-	-	-
5	1,393	-	5	-	-	-	-	-	-
115	16	-	65,260	-	-	-	-	-	-
208	-	-	-	-	-	-	-	-	-
-	-	-	-	-	-	-	-	-	-
-	-	-	-	-	-	-	-	-	-
-	-	-	-	-	-	-	-	-	-
-	-	-	-	-	-	-	-	-	-
-	-	-	-	-	-	-	-	-	-
46	-	-	74,707	-	-	-	-	-	-
-	-	-	-	-	-	-	-	-	-
848	595	-	-	-	-	-	-	-	993
-	-	-	-	-	-	-	-	-	-
9	-	-	-	-	-	-	-	-	23,131
-	-	-	-	-	-	-	-	-	-
-	-	-	-	-	-	-	-	-	-
-	-	-	-	-	-	-	-	-	-
-	-	-	-	-	-	-	-	-	-
-	-	-	-	-	-	-	-	-	-
-	-	-	-	-	-	-	-	-	-
22	-	-	-	-	-	-	-	-	-
28	-	-	66,454	-	-	9,694	-	-	-
-	-	-	-	-	-	-	-	-	-
29	-	-	82,753	-	280	-	-	-	-
-	-	-	-	-	-	-	-	-	-
-	-	-	13,992	2,100	-	-	-	-	-
-	-	-	-	-	-	-	-	-	-
-	-	-	0	-	-	-	-	-	-
30	170	-	-	-	-	-	-	-	510
-	-	-	-	-	-	860	-	-	546
-	-	-	-	-	-	-	-	-	-
-	-	-	-	-	-	-	-	-	-
51	-	-	75,008	-	-	-	-	-	4,930
31	-	-	54,370	-	24	18	-	-	-
318	-	-	50,780	-	-	-	-	-	-
5	-	-	22	-	-	0	-	-	103
-	-	-	-	-	-	-	-	-	-
-	-	-	-	-	-	-	-	-	-
2,796	2,558	-	483,937	13,600	417	10,572	-	-	63,638
2,616	2,604	-	494,014	14,230	429	12,309	-	-	72,562
3,404	2,843	-	431,244	14,650	450	16,816	-	-	75,682

物資経理

項目 組合名	貸 方				方			
	固 定 資 産		資 産		剰 余 金 (欠 損 金)			
	長期借入金	退職給与引当金	災 害 補 て ん 金 引 当 金	特 別 修 繕 金 引 当 金	資本剰余金	利益剰余金又は欠損金 (△)		
建設積立金						改良積立金	欠 損 金 補 て ん 積 立 金	
1 北海道	-	18,708	-	-	-	-	-	228,950
2 青森	252,000	3,781	-	-	-	-	-	16,000
3 岩手	72,400	-	-	-	-	-	-	3,620
4 宮城	644,000	5,293	-	-	9,673	-	-	36,614
5 秋田	-	-	-	-	-	-	-	-
6 山形	400,000	1,498	-	-	-	-	-	20,018
7 福島	-	-	-	-	-	-	-	-
8 茨城	730,500	595	-	-	-	-	-	36,525
9 栃木	280,000	200	-	-	-	-	-	14,000
10 群馬	1,035,000	-	-	-	-	-	-	51,750
11 埼玉	3,340,000	190	-	-	-	-	-	78,082
12 千葉	2,350,600	338	-	-	-	-	-	194,098
13 東京	-	27,008	-	-	-	-	-	-
14 神奈川	559,178	-	-	-	-	-	-	27,959
15 新潟	-	-	-	-	-	-	-	-
16 富山	-	-	-	-	-	-	-	-
17 石川	-	-	-	-	-	-	-	-
18 福井	-	-	-	-	-	-	-	16,183
19 山梨	-	-	-	-	-	-	-	-
20 長野	-	11,591	-	-	-	-	-	-
21 岐阜	-	-	-	-	-	-	-	-
22 静岡	356,800	4,798	-	-	-	-	-	157,393
23 愛知	-	-	-	-	-	-	-	-
24 三重	286,000	12,629	-	-	-	-	-	14,300
25 滋賀	-	-	-	-	-	-	-	-
26 京都	-	-	-	-	-	-	-	-
27 大阪	-	-	-	-	-	-	-	-
28 兵庫	-	-	-	-	-	-	-	-
29 奈良	-	-	-	-	-	-	-	-
30 和歌山	-	-	-	-	-	-	-	-
31 鳥取	-	3,899	-	-	-	-	-	-
32 島根	-	13,513	-	-	-	-	-	7
33 岡山	-	-	-	-	-	-	-	-
34 広島	-	21,995	-	-	-	-	-	-
35 山口	-	-	-	-	-	-	-	-
36 徳島	-	3,394	-	-	-	-	-	3,000
37 香川	-	-	-	-	-	-	-	-
38 愛媛	368,000	115	-	-	-	-	-	18,400
39 高知	105,200	-	-	-	-	-	-	5,260
40 福岡	384,000	-	-	-	-	-	-	19,200
41 佐賀	-	-	-	-	-	-	-	-
42 長崎	-	-	-	-	-	-	-	-
43 熊本	212,000	54,640	-	-	-	-	-	10,600
44 大分	-	7,284	-	-	-	-	-	-
45 宮崎	253,000	12,464	-	-	-	-	-	93,805
46 鹿児島	111,200	8,583	-	-	-	-	-	5,560
47 沖縄	-	-	-	-	-	-	-	-
合 計	11,739,878	212,516	-	-	9,673	-	-	1,051,324
平成 25 年度	12,178,978	281,341	-	-	9,673	-	-	1,060,099
平成 24 年度	12,833,404	299,946	-	-	9,673	-	-	1,081,549

(単位 千円)

貸		方	
剰余金(欠損金)			
利益剰余金又は欠損金(△)			
積立金又は繰越欠損金(△)		合	計
368,458		650,074	1
390,925		667,966	2
138,899		214,943	3
130,604		832,641	4
-		-	5
115,938		540,127	6
-		-	7
120,130		888,141	8
283,814		580,606	9
29,632		1,117,023	10
-		3,418,808	11
-		2,608,391	12
758,161		851,605	13
203,097		790,442	14
-		-	15
-		-	16
-		-	17
14,041		30,224	18
-		-	19
192,982		280,614	20
-		-	21
-		521,427	22
-		-	23
63,120		413,380	24
-		-	25
-		-	26
-		-	27
-		-	28
-		-	29
-		-	30
18,016		22,274	31
124,379		215,908	32
-		-	33
187,992		297,016	34
-		-	35
53,255		76,907	36
-		-	37
43,259		432,328	38
44,164		156,109	39
109,790		514,395	40
-		-	41
-		-	42
111,790		469,017	43
117,630		179,357	44
226,999		640,121	45
92,454		218,068	46
-		-	47
3,939,530		17,627,912	
3,823,125		18,092,238	
3,689,620		18,567,101	

物
資
経
理

24 物資経理損益計算書

市町村職員共済組合

項目 組合名	借 方									
	経		常			費			用	
	役員報酬	職員給与	社会保険負担金	厚生費	旅 費	事務費	商品仕入	売上値引	期首棚卸商品	商品棚卸損
1 北海道	-	11,038	-	44	47	2,186	264,612	-	-	-
2 青森	-	5,583	-	7	35	973	-	-	-	-
3 岩手	-	-	-	-	-	364	-	-	-	-
4 宮城	-	4,384	-	12	215	369	-	-	-	-
5 秋田	-	-	-	-	-	-	-	-	-	-
6 山形	-	8,274	-	7	505	1,086	-	-	-	-
7 福島	-	-	-	-	-	-	-	-	-	-
8 茨城	-	2,553	-	3	89	164	-	-	-	-
9 栃木	-	3,404	-	7	25	868	-	-	-	-
10 群馬	-	-	-	-	47	1,797	-	-	-	-
11 埼玉	-	3,811	-	5	-	-	-	-	-	-
12 千葉	-	3,910	-	8	-	750	771,119	-	-	-
13 東京都	56	14,161	-	12	112	2,576	-	-	-	-
14 神奈川県	-	-	-	-	-	1,448	-	-	-	-
15 新潟	-	-	-	-	-	-	-	-	-	-
16 富山	-	-	-	-	-	-	-	-	-	-
17 石川	-	-	-	-	-	-	-	-	-	-
18 福井	-	-	-	-	42	58	-	-	-	-
19 山梨	-	-	-	-	-	-	-	-	-	-
20 長野	-	6,904	-	8	97	3,794	-	-	-	-
21 岐阜	-	-	-	-	-	-	-	-	-	-
22 静岡県	-	2,706	-	8	219	522	181,904	-	-	-
23 愛知	-	-	-	-	-	-	-	-	-	-
24 三重	-	7,143	-	7	36	299	258,071	-	-	-
25 滋賀	-	-	-	-	-	-	-	-	-	-
26 京都	-	-	-	-	-	-	-	-	-	-
27 大阪	-	-	-	-	-	-	-	-	-	-
28 兵庫	-	-	-	-	-	-	-	-	-	-
29 奈良	-	-	-	-	-	-	-	-	-	-
30 和歌山	-	-	-	-	-	-	-	-	-	-
31 鳥取	-	3,775	-	5	879	609	-	-	-	-
32 島根	-	9,051	-	-	427	2,345	-	-	-	-
33 岡山	-	-	-	-	-	-	-	-	-	-
34 広島	-	27,448	-	48	61	3,325	-	-	-	-
35 山口	-	-	-	-	-	-	-	-	-	-
36 徳島	-	10,028	-	11	81	681	7,558	-	-	-
37 香川	-	-	-	-	-	-	-	-	-	-
38 愛媛	-	1,722	-	-	-	495	-	-	-	-
39 高知	-	-	-	-	-	739	8,608	-	-	-
40 福岡	-	1,783	-	-	-	1,827	-	-	-	-
41 佐賀	-	-	-	-	-	-	-	-	-	-
42 長崎	-	-	-	-	-	-	-	-	-	-
43 熊本	-	21,077	-	30	526	2,883	-	-	-	-
44 大分	-	6,426	-	19	49	353	-	-	-	-
45 宮崎	-	16,096	-	28	851	2,376	-	-	-	-
46 鹿児島	-	1,490	-	7	-	586	-	-	-	-
47 沖縄	-	-	-	-	-	-	-	-	-	-
合計	56	172,768	-	273	4,342	33,473	1,491,872	-	-	-
平成25年度	57	187,665	-	292	4,314	33,882	1,630,560	-	-	-
平成24年度	57	206,243	-	297	6,521	35,609	1,606,821	-	-	-

(単位 千円)

借 方										
経		常			費			用		
未実現利益控除	刊行費	事業用消耗品費	飲食材料費	販売費	加工賃	賃 金	委託費	委託管理費	光熱水料	
-	-	-	-	-	-	-	617	-	-	1
-	-	-	-	-	-	-	-	52	120	2
-	-	-	-	-	-	-	100	-	-	3
-	-	-	-	-	-	-	-	-	-	4
-	-	-	-	-	-	-	-	-	-	5
-	-	-	-	-	-	-	4,709	186	81	6
-	-	-	-	-	-	-	-	-	-	7
-	-	-	-	-	-	-	-	-	-	8
-	-	-	-	-	-	-	-	24	-	9
-	847	-	-	-	-	-	1,927	-	-	10
-	-	-	-	-	-	-	600	-	-	11
-	-	-	-	-	-	-	205	3,080	405	12
-	-	-	-	-	-	771	3,918	675	918	13
-	-	-	-	-	-	-	566	-	126	14
-	-	-	-	-	-	-	-	-	-	15
-	-	-	-	-	-	-	-	-	-	16
-	-	-	-	-	-	-	-	-	-	17
-	-	-	-	-	-	-	-	-	-	18
-	-	-	-	-	-	-	-	-	-	19
-	-	-	-	-	-	-	1,379	107	64	20
-	-	-	-	-	-	-	-	-	-	21
993	-	-	-	-	-	-	-	29	-	22
-	-	-	-	-	-	-	-	-	-	23
23,131	-	-	-	-	-	-	1,492	50	75	24
-	-	-	-	-	-	-	-	-	-	25
-	-	-	-	-	-	-	-	-	-	26
-	-	-	-	-	-	-	-	-	-	27
-	-	-	-	-	-	-	-	-	-	28
-	-	-	-	-	-	-	-	-	-	29
-	-	-	-	-	-	-	-	-	-	30
-	-	-	-	-	-	-	13,166	-	-	31
-	-	-	-	-	-	-	671	-	130	32
-	-	-	-	-	-	-	-	-	-	33
-	-	-	-	-	-	-	477	-	109	34
-	-	-	-	-	-	-	-	-	-	35
-	-	-	-	-	-	-	-	387	163	36
-	-	-	-	-	-	-	-	-	-	37
-	-	-	-	-	-	-	71	-	-	38
510	-	-	-	-	-	-	-	412	53	39
546	-	-	-	-	-	-	419	-	-	40
-	-	-	-	-	-	-	-	-	-	41
-	-	-	-	-	-	-	-	-	-	42
4,930	-	-	-	-	-	-	162	-	-	43
-	-	-	-	-	-	-	168	-	-	44
-	-	-	-	-	-	-	994	104	120	45
103	-	-	-	-	-	-	-	-	-	46
-	-	-	-	-	-	-	-	-	-	47
30,212	847	-	-	-	-	771	31,640	5,105	2,365	
34,314	470	-	-	-	-	1,583	29,321	4,968	2,212	
34,122	470	-	-	-	-	2,253	31,359	5,375	2,339	

物資経理

市町村職員共済組合

組合名	項目	借 方								
		経		常			費 用			
		燃料費	被服費	修繕費	洗濯費	消耗器具費	賃借料	保険料	調査研究費	普及費
1 北海道	-	-	-	-	-	65	3,990	-	365	-
2 青森	-	-	-	-	-	198	5,054	-	40	50
3 岩手	-	-	-	-	-	-	64	-	-	-
4 宮城	-	-	-	-	-	-	731	-	361	-
5 秋田	-	-	-	-	-	-	-	-	-	-
6 山形	-	-	51	-	-	2,036	99	-	336	150
7 福島	-	-	-	-	-	-	-	-	-	-
8 茨城	-	-	-	-	-	-	3,599	-	-	-
9 栃木	-	-	-	-	-	-	76	-	712	-
10 群馬	35	-	-	-	-	-	729	94	-	-
11 埼玉	-	-	-	-	-	-	4,288	-	-	-
12 千葉	-	-	-	-	-	1,260	6,935	-	490	-
13 東京都	-	-	67	-	-	910	4	-	1,871	-
14 神奈川県	-	-	-	-	-	1,288	954	-	1,160	741
15 新潟	-	-	-	-	-	-	-	-	-	-
16 富山	-	-	-	-	-	-	-	-	-	-
17 石川	-	-	-	-	-	-	-	-	-	-
18 福井	-	-	-	-	-	128	1	-	500	-
19 山梨	-	-	-	-	-	-	-	-	-	-
20 長野	-	-	10,367	-	-	2,966	-	-	2,968	-
21 岐阜	-	-	-	-	-	-	-	-	-	-
22 静岡県	9	-	-	-	-	125	407	311	602	-
23 愛知	-	-	-	-	-	-	-	-	-	-
24 三重	-	-	-	-	-	543	229	-	158	-
25 滋賀	-	-	-	-	-	-	-	-	-	-
26 京都	-	-	-	-	-	-	-	-	-	-
27 大阪	-	-	-	-	-	-	-	-	-	-
28 兵庫	-	-	-	-	-	-	-	-	-	-
29 奈良	-	-	-	-	-	-	-	-	-	-
30 和歌山	-	-	-	-	-	-	-	-	-	-
31 鳥取	-	-	0	-	-	13	-	-	12	-
32 島根	-	-	68	-	-	4,490	-	-	644	-
33 岡山	-	-	-	-	-	-	-	-	-	-
34 広島	59	-	-	-	-	2,646	-	-	2,669	-
35 山口	-	-	-	-	-	-	-	-	-	-
36 徳島	8	-	118	-	-	2,715	103	-	1,225	-
37 香川	-	-	-	-	-	-	-	-	-	-
38 愛媛	-	-	-	-	-	1,437	1,182	-	1,410	100
39 高知	-	-	-	-	-	3,843	18	-	100	-
40 福岡	-	-	-	-	-	2,471	5,032	-	-	-
41 佐賀	-	-	-	-	-	-	-	-	-	-
42 長崎	-	-	-	-	-	-	-	-	-	-
43 熊本	-	-	-	-	-	4,876	84	-	374	-
44 大分	-	-	-	-	-	1,168	1,879	-	400	-
45 宮崎	88	-	-	-	-	2,988	1,690	-	953	60
46 鹿児島	-	-	-	-	-	1,000	691	-	-	-
47 沖縄	-	-	-	-	-	-	-	-	-	-
合計	199	-	10,671	-	-	37,168	37,838	404	17,350	1,101
平成25年度	137	-	296	-	-	37,291	35,609	265	19,603	1,152
平成24年度	151	-	233	-	-	38,770	38,395	418	19,867	1,132

(単位 千円)

借 方										
経 常 費 用										
食糧費	負担金	分担金	公租公課等	消費税	信託等売買料 手数	現金過不足	雑 費	減価償却費	貸倒引当金繰入	
186	1,838	-	-	260	-	-	155	-	4	1
-	1,077	-	-	0	-	-	9	104	-	2
-	72	-	-	-	-	-	-	-	-	3
-	951	-	-	-	-	-	-	488	-	4
-	-	-	-	-	-	-	-	-	-	5
40	2,412	-	-	-	-	-	52	76	-	6
-	-	-	-	-	-	-	-	-	-	7
-	411	-	-	31	-	-	-	-	-	8
-	638	-	-	-	-	-	0	4	-	9
-	178	-	-	-	-	-	-	-	-	10
-	595	-	-	-	-	-	-	-	-	11
64	545	-	-	444	-	-	785	-	52,789	12
-	1,751	-	-	-	-	-	91	-	0	13
-	63	-	-	139	-	-	-	-	-	14
-	-	-	-	-	-	-	-	-	-	15
-	-	-	-	-	-	-	-	-	-	16
-	91	-	-	-	-	-	2	-	-	18
-	-	-	-	-	-	-	-	-	-	19
-	1,110	-	-	121	-	-	-	-	-	20
-	-	-	-	-	-	-	-	-	-	21
6	544	-	-	-	-	-	67	-	-	22
-	-	-	-	-	-	-	-	-	-	23
7	844	-	-	549	-	-	38	-	8,358	24
-	-	-	-	-	-	-	-	-	-	25
-	-	-	-	-	-	-	-	-	-	26
-	-	-	-	-	-	-	-	-	-	27
-	-	-	-	-	-	-	-	-	-	28
-	-	-	-	-	-	-	-	-	-	29
-	-	-	-	-	-	-	-	-	-	30
2	739	-	-	-	-	-	52	-	6	31
-	1,556	-	-	1,522	-	-	10	11	180	32
-	-	-	-	-	-	-	-	-	-	33
-	4,130	-	-	-	-	-	272	-	1,001	34
-	-	-	-	-	-	-	-	-	-	35
49	1,725	-	-	-	-	-	15	254	-	36
-	-	-	-	-	-	-	-	-	-	37
-	20	-	-	189	-	-	80	-	333	38
-	15	-	-	775	-	-	-	-	2,080	39
-	356	-	-	-	-	-	69	-	2,237	40
-	-	-	-	-	-	-	-	-	-	41
-	-	-	-	-	-	-	-	-	-	42
-	7,144	-	-	1,030	-	-	156	-	7,765	43
9	1,383	-	-	447	-	-	-	-	-	44
175	2,948	-	-	614	-	-	176	90	-	45
-	225	-	-	-	-	-	68	-	-	46
-	-	-	-	-	-	-	-	-	-	47
536	33,361	-	-	6,121	-	-	2,100	1,029	74,755	
399	34,578	-	-	5,024	-	-	1,650	1,273	78,154	
895	35,911	-	-	4,531	-	-	2,210	1,299	81,129	

物資経理

市町村職員共済組合

項目 組合名	借 方									
	経		常		費		用			
	災害補てん 引当金繰入	特別修繕 引当金繰入	支払利息	創業費償却	開発費償却	有価証券売却損	有価証券評価損	償還差損	承継差損	貸倒損失
1 北海道	-	-	-	-	-	-	-	-	-	-
2 青森	-	-	3,957	-	-	-	-	-	-	-
3 岩手	-	-	2,118	-	-	-	-	-	-	-
4 宮城	-	-	9,330	-	-	-	-	-	-	-
5 秋田	-	-	-	-	-	-	-	-	-	-
6 山形	-	-	5,400	-	-	-	-	-	-	-
7 福島	-	-	-	-	-	-	-	-	-	-
8 茨城	-	-	19,419	-	-	-	-	-	-	-
9 栃木	-	-	3,832	-	-	-	-	-	-	-
10 群馬	-	-	15,160	-	-	-	-	-	-	-
11 埼玉	-	-	64,211	-	-	-	-	-	-	-
12 千葉	-	-	50,844	-	887	-	-	-	-	-
13 東京都	-	-	-	-	-	-	-	-	-	-
14 神奈川県	-	-	13,666	-	-	-	-	-	-	-
15 新潟	-	-	-	-	-	-	-	-	-	-
16 富山	-	-	-	-	-	-	-	-	-	-
17 石川	-	-	-	-	-	-	-	-	-	-
18 福井	-	-	-	-	-	-	-	-	-	-
19 山梨	-	-	-	-	-	-	-	-	-	-
20 長野	-	-	-	-	-	-	-	-	-	-
21 岐阜	-	-	-	-	-	-	-	-	-	-
22 静岡県	-	-	5,505	-	-	-	-	-	-	-
23 愛知	-	-	-	-	-	-	-	-	-	-
24 三重	-	-	4,547	-	-	-	-	-	-	-
25 滋賀	-	-	-	-	-	-	-	-	-	-
26 京都	-	-	-	-	-	-	-	-	-	-
27 大阪	-	-	-	-	-	-	-	-	-	-
28 兵庫県	-	-	-	-	-	-	-	-	-	-
29 奈良	-	-	-	-	-	-	-	-	-	-
30 和歌山	-	-	-	-	-	-	-	-	-	-
31 鳥取	-	-	-	-	-	-	-	-	-	-
32 島根	-	-	-	-	-	-	-	-	-	-
33 岡山	-	-	-	-	-	-	-	-	-	-
34 広島	-	-	-	-	85	-	-	-	-	-
35 山口	-	-	-	-	-	-	-	-	-	-
36 徳島	-	-	-	-	542	-	-	-	-	-
37 香川	-	-	-	-	-	-	-	-	-	-
38 愛媛	-	-	4,936	-	-	-	-	-	-	-
39 高知	-	-	923	-	-	-	-	-	-	-
40 福岡	-	-	2,272	-	-	-	-	-	-	-
41 佐賀	-	-	-	-	-	-	-	-	-	-
42 長崎	-	-	-	-	-	-	-	-	-	-
43 熊本	-	-	6,604	-	-	-	-	-	-	-
44 大分	-	-	-	-	-	-	-	-	-	-
45 宮崎	-	-	3,784	-	40	-	-	-	-	-
46 鹿児島	-	-	3,044	-	-	-	-	-	-	-
47 沖縄	-	-	-	-	-	-	-	-	-	-
合計	-	-	219,551	-	1,555	-	-	-	-	-
平成25年度	-	-	235,471	-	1,736	-	-	-	-	-
平成24年度	-	-	290,941	-	2,105	-	-	-	-	-

(単位 千円)

経常費用 雑	借			方				当期利益金	合	計
	繰 入	入	金	特 別	損	失	当期利益金			
損	貸付経理へ 相互繰入	保健経理へ 相互繰入	宿泊経理へ 相互繰入	前期損益 修正損	固定資産 売却損	固定資産 除却損	固定資産 評価損	当期利益金		
-	-	-	-	-	-	-	-	2,850	288,257	1
-	-	-	-	-	-	-	-	-	17,260	2
-	-	-	-	-	-	-	-	4,381	7,098	3
-	-	-	-	-	-	-	-	3,991	20,832	4
-	-	-	-	-	-	-	-	-	-	5
-	-	-	-	-	-	-	-	16,109	41,609	6
-	-	-	-	-	-	-	-	-	-	7
-	-	-	-	-	-	-	-	571	26,840	8
-	-	-	24,000	-	-	-	-	6,798	40,388	9
-	-	-	-	-	-	-	-	2,400	23,215	10
-	-	-	-	-	-	-	-	11,054	84,563	11
-	-	-	-	-	-	-	-	-	894,519	12
-	-	-	-	-	-	-	-	6,082	33,973	13
-	-	-	-	-	-	-	-	3,981	24,133	14
-	-	-	-	-	-	-	-	-	-	15
-	-	-	-	-	-	-	-	-	-	16
-	7,000	-	-	-	-	-	-	-	7,822	18
-	-	-	-	-	-	-	-	-	-	19
-	-	12,000	-	-	-	-	-	-	41,885	20
-	-	-	-	-	-	-	-	-	-	21
-	-	-	-	-	-	-	-	3,425	197,382	22
-	-	-	-	-	-	-	-	-	-	23
-	-	-	-	-	-	-	-	1,090	306,666	24
-	-	-	-	-	-	-	-	-	-	25
-	-	-	-	-	-	-	-	-	-	26
-	-	-	-	-	-	-	-	-	-	27
-	-	-	-	-	-	-	-	-	-	28
-	-	-	-	-	-	-	-	-	-	29
-	-	-	-	-	-	-	-	-	-	30
-	-	-	-	-	-	-	-	-	19,259	31
-	-	-	-	-	-	-	-	15,234	36,342	32
-	-	-	-	-	-	-	-	-	-	33
-	-	-	-	-	-	-	-	13,423	55,754	34
-	-	-	-	-	-	-	-	-	-	35
-	-	-	-	-	-	-	195	-	25,860	36
-	-	-	-	-	-	-	-	-	-	37
-	-	-	-	-	-	-	-	3,193	15,168	38
-	-	-	-	-	-	-	0	-	18,075	39
-	-	-	-	-	-	-	-	-	17,013	40
-	-	-	-	-	-	-	-	-	-	41
-	-	-	-	-	-	-	-	-	-	42
-	-	-	-	-	-	-	-	15,699	73,338	43
-	-	-	-	-	-	-	-	7,751	20,050	44
-	-	-	-	-	-	-	-	21,637	55,812	45
-	-	-	-	-	-	-	-	1,287	8,500	46
-	-	-	-	-	-	-	-	-	-	47
-	7,000	12,000	24,000	-	-	195	-	140,954	2,401,611	
-	6,000	12,000	59,000	-	9	-	-	137,094	2,596,380	
-	5,000	12,000	174,800	90	-	-	-	97,283	2,738,627	

物資経理

市町村職員共済組合

組合名	項目	貸 方										
		経			常			収			益	
		施設収入	商品売上	商品販売益	仕入値引	手数料	販売手数料	期末棚卸商品	商品棚卸益	未実現利益戻入	受託商品手数料	
1	北海道	-	264,612	-	-	-	-	-	-	-	-	23,009
2	青森	-	-	-	-	-	-	-	-	-	-	16,265
3	岩手	-	-	-	-	-	-	-	-	-	-	7,098
4	宮城	-	-	-	-	-	-	-	-	-	-	20,830
5	秋田	-	-	-	-	-	-	-	-	-	-	-
6	山形	-	-	-	-	-	-	-	-	-	-	41,148
7	福島	-	-	-	-	-	-	-	-	-	-	-
8	茨城	25,613	-	-	-	-	-	-	-	-	-	-
9	栃木	-	-	-	-	-	-	-	-	-	-	40,388
10	群馬	-	-	-	-	-	-	-	-	-	-	-
11	埼玉	-	-	-	-	-	4,710	-	-	-	-	-
12	千葉	-	771,119	64,069	-	-	-	-	-	-	-	-
13	東京都	-	-	-	-	-	-	-	-	-	-	19,449
14	神奈川県	-	-	-	-	-	-	-	-	-	-	-
15	新潟	-	-	-	-	-	-	-	-	-	-	-
16	富山	-	-	-	-	-	-	-	-	-	-	-
17	石川	-	-	-	-	-	-	-	-	-	-	-
18	福井	-	-	-	-	-	-	-	-	-	-	724
19	山梨	-	-	-	-	-	-	-	-	-	-	-
20	長野	-	-	-	-	-	-	-	-	-	-	-
21	岐阜	-	-	-	-	-	-	-	-	-	-	-
22	静岡県	-	181,904	13,476	-	-	-	-	-	1,200	-	208
23	愛知	-	-	-	-	-	-	-	-	-	-	-
24	三重	-	271,565	-	-	-	-	-	-	25,499	-	-
25	滋賀	-	-	-	-	-	-	-	-	-	-	-
26	京都	-	-	-	-	-	-	-	-	-	-	-
27	大阪	-	-	-	-	-	-	-	-	-	-	-
28	兵庫県	-	-	-	-	-	-	-	-	-	-	-
29	奈良	-	-	-	-	-	-	-	-	-	-	-
30	和歌山	-	-	-	-	-	-	-	-	-	-	-
31	鳥取	-	-	16,468	-	-	-	-	-	-	-	-
32	島根	-	-	-	-	-	-	-	-	-	-	35,950
33	岡山	-	-	-	-	-	-	-	-	-	-	-
34	広島	-	-	-	-	-	-	-	-	-	-	53,154
35	山口	-	-	-	-	-	-	-	-	-	-	-
36	徳島	-	7,558	760	-	-	-	-	-	-	-	16,873
37	香川	-	-	-	-	-	-	-	-	-	-	-
38	愛媛	-	-	-	-	-	-	-	-	-	-	-
39	高知	-	9,369	-	-	-	-	-	-	553	-	3,710
40	福岡	-	-	-	-	-	-	-	-	731	-	12,934
41	佐賀	-	-	-	-	-	-	-	-	-	-	-
42	長崎	-	-	-	-	-	-	-	-	-	-	-
43	熊本	-	-	-	-	-	-	-	-	5,893	-	46,684
44	大分	-	-	-	-	-	-	-	-	-	-	20,023
45	宮崎	-	-	-	-	-	-	-	-	-	-	55,803
46	鹿児島	-	-	-	-	-	-	-	-	438	-	6,899
47	沖縄	-	-	-	-	-	-	-	-	-	-	-
合計		25,613	1,506,127	94,775	-	-	4,710	-	-	34,314	-	421,148
平成25年度		30,872	1,649,111	100,224	-	-	5,350	-	-	34,122	-	427,882
平成24年度		35,915	1,619,479	109,062	-	-	4,400	-	-	40,951	-	460,173

(単位 千円)

貸 方								
経			常			収 益		
広告料	受取手数料	融資金償還利息	斡旋手数料	現金過不足	雑収入	補助金	寄附金	貸倒引当金戻入
-	-	-	-	-	604	-	-	0
-	-	-	-	-	-	-	-	-
-	-	-	-	-	-	-	-	-
-	-	-	-	-	-	-	-	-
-	-	-	-	-	-	-	-	-
-	-	-	-	-	435	-	-	-
-	-	-	-	-	-	-	-	-
-	1,225	-	-	-	-	-	-	-
-	-	-	-	-	-	-	-	-
1,296	4,021	-	-	-	-	-	-	-
-	-	77,855	-	-	1,984	-	-	-
-	-	-	-	-	5,540	-	-	52,789
3,480	640	-	-	-	-	-	-	0
-	3,491	-	-	-	-	-	-	-
-	-	-	-	-	-	-	-	-
-	-	-	-	-	-	-	-	-
-	-	-	-	-	-	-	-	-
-	-	-	-	-	-	-	-	-
-	-	-	-	-	-	-	-	-
-	-	-	-	-	-	-	-	-
-	-	-	-	-	-	-	-	-
-	30,431	-	-	-	7,619	-	-	-
-	-	-	-	-	-	-	-	-
-	-	-	-	-	593	-	-	-
-	-	-	-	-	-	-	-	-
-	-	-	-	-	421	-	-	9,180
-	-	-	-	-	-	-	-	-
-	-	-	-	-	-	-	-	-
-	-	-	-	-	-	-	-	-
-	-	-	-	-	-	-	-	-
-	-	-	-	-	-	-	-	-
-	-	-	-	-	-	-	-	-
-	-	-	-	-	-	-	-	6
-	-	-	-	-	-	-	-	222
-	-	-	-	-	-	-	-	-
-	-	-	-	-	260	-	-	1,001
-	-	-	-	-	-	-	-	-
-	-	-	-	-	216	-	-	-
-	-	-	-	-	-	-	-	-
-	14,640	-	-	-	-	-	-	527
-	-	-	-	-	-	-	-	2,866
-	-	-	-	-	-	-	-	-
-	-	-	-	-	900	-	-	2,237
-	-	-	-	-	-	-	-	-
-	-	-	-	-	-	-	-	-
-	-	-	-	-	680	-	-	9,325
-	-	-	-	-	27	-	-	-
-	-	-	-	-	-	-	-	-
-	-	-	-	-	1,163	-	-	-
-	-	-	-	-	-	-	-	-
4,776	54,448	77,855	-	-	20,443	-	-	78,154
5,345	57,213	71,360	-	-	38,618	-	-	81,129
5,591	58,098	80,606	-	-	33,852	-	-	87,413

物資經理

市町村職員共済組合

組合名	項目	貸 方									
		経 常			収 入			益			
		災害補てん 引当金戻入	特別修繕 引当金戻入	利息及び配当金	有価証券売却益	有価証券評価益	償還差益	承継差益	雑 益	繰入金 保健経理より	特別利益 前期損益 修正益
1	北海道	-	-	31	-	-	-	-	-	-	-
2	青森	-	-	1	-	-	-	-	-	-	-
3	岩手	-	-	1	-	-	-	-	-	-	-
4	宮城	-	-	2	-	-	-	-	-	-	-
5	秋田	-	-	-	-	-	-	-	-	-	-
6	山形	-	-	25	-	-	-	-	-	-	-
7	福島	-	-	-	-	-	-	-	-	-	-
8	茨城	-	-	2	-	-	-	-	-	-	-
9	栃木	-	-	-	-	-	-	-	-	-	-
10	群馬	-	-	17,898	-	-	-	-	-	-	-
11	埼玉	-	-	14	-	-	-	-	-	-	-
12	千葉	-	-	4	-	-	-	-	1	-	-
13	東京都	-	-	10,404	-	-	-	-	-	-	-
14	神奈川県	-	-	20,642	-	-	-	-	-	-	-
15	新潟	-	-	-	-	-	-	-	-	-	-
16	富山	-	-	-	-	-	-	-	-	-	-
17	石川	-	-	-	-	-	-	-	-	-	-
18	福井	-	-	4	-	-	-	-	-	-	-
19	山梨	-	-	-	-	-	-	-	-	-	-
20	長野	-	-	396	-	-	-	-	-	-	-
21	岐阜	-	-	-	-	-	-	-	-	-	-
22	静岡県	-	-	1	-	-	-	-	-	-	-
23	愛知	-	-	-	-	-	-	-	-	-	-
24	三重	-	-	1	-	-	-	-	-	-	-
25	滋賀	-	-	-	-	-	-	-	-	-	-
26	京都	-	-	-	-	-	-	-	-	-	-
27	大阪	-	-	-	-	-	-	-	-	-	-
28	兵庫	-	-	-	-	-	-	-	-	-	-
29	奈良	-	-	-	-	-	-	-	-	-	-
30	和歌山	-	-	-	-	-	-	-	-	-	-
31	鳥取	-	-	5	-	-	-	-	-	-	-
32	島根	-	-	170	-	-	-	-	-	-	-
33	岡山	-	-	-	-	-	-	-	-	-	-
34	広島	-	-	1,338	-	-	-	-	-	-	-
35	山口	-	-	-	-	-	-	-	-	-	-
36	徳島	-	-	12	-	-	-	-	-	-	-
37	香川	-	-	-	-	-	-	-	-	-	-
38	愛媛	-	-	1	-	-	-	-	-	-	-
39	高知	-	-	-	-	-	-	-	-	-	-
40	福岡	-	-	-	-	-	-	-	-	-	-
41	佐賀	-	-	-	-	-	-	-	-	-	-
42	長崎	-	-	-	-	-	-	-	-	-	-
43	熊本	-	-	10,757	-	-	-	-	-	-	-
44	大分	-	-	-	-	-	-	-	-	-	-
45	宮崎	-	-	9	-	-	-	-	-	-	-
46	鹿児島	-	-	1	-	-	-	-	-	-	-
47	沖縄	-	-	-	-	-	-	-	-	-	-
合計		-	-	61,719	-	-	-	-	1	-	-
平成25年度		-	-	68,835	-	-	-	-	1	-	1,279
平成24年度		-	-	70,457	12,248	-	-	-	6	-	-

(単位 千円)

貸 方				
特 別	利 益	当期損失金	合 計	
固 定 資 産 売 却 益	固 定 資 産 評 価 益	当期損失金		
-	-	-	288,257	1
-	-	993	17,260	2
-	-	-	7,098	3
-	-	-	20,832	4
-	-	-	-	5
-	-	-	41,609	6
-	-	-	-	7
-	-	-	26,840	8
-	-	-	40,388	9
-	-	-	23,215	10
-	-	-	84,563	11
-	-	997	894,519	12
-	-	-	33,973	13
-	-	-	24,133	14
-	-	-	-	15
-	-	-	-	16
-	-	-	-	17
-	-	7,094	7,822	18
-	-	-	-	19
-	-	3,438	41,885	20
-	-	-	-	21
-	-	-	197,382	22
-	-	-	-	23
-	-	-	306,666	24
-	-	-	-	25
-	-	-	-	26
-	-	-	-	27
-	-	-	-	28
-	-	-	-	29
-	-	-	-	30
-	-	2,779	19,259	31
-	-	-	36,342	32
-	-	-	-	33
-	-	-	55,754	34
-	-	-	-	35
-	-	440	25,860	36
-	-	-	-	37
-	-	-	15,168	38
-	-	1,577	18,075	39
-	-	211	17,013	40
-	-	-	-	41
-	-	-	-	42
-	-	-	73,338	43
-	-	-	20,050	44
-	-	-	55,812	45
-	-	-	8,500	46
-	-	-	-	47
-	-	17,529	2,401,611	
-	-	25,039	2,596,380	
-	-	120,375	2,738,627	

25 財形經理貸借対照表

(1) 都市職員共済組合

組合名 項目	借					方				
	流		動			資			産	
	現金	小口現金	当座預金	普通預金	通知預金	定期預金	金銭信託	有価証券	貸付信託	証券投資信託
1 北海道都市	-	-	-	-	-	9,881	-	-	-	-
2 仙台市	-	-	-	-	-	-	-	-	-	-
3 愛知県都市	-	-	-	446	-	-	-	-	-	-
合計	-	-	-	446	-	9,881	-	-	-	-
平成 25 年度	-	-	-	446	-	9,879	-	-	-	-
平成 24 年度	-	-	-	446	-	9,876	-	-	-	-

(単位 千円)

借					方					
流		動			資			産		
貯蔵品	立替金	仮払金	前払費用	未収収益	短期貸付金	未収金	償還金過不足	未達回送金	貸倒引当金	
-	-	-	-	2	-	-	-	-	-	1
-	-	-	-	-	-	-	-	-	-	2
-	-	-	-	0	-	-	-	-	-	3
-	-	-	-	2	-	-	-	-	-	-
-	-	-	-	2	-	-	-	-	-	-
-	-	-	-	2	-	-	-	-	-	-

財形
經理

(1) 都市職員共済組合

項目 組合名	借 方					貸 方				
	固 定 資 産				繰延資産	合 計	流 動 負 債			
	車両及び運搬具	器具及び備品	電話加入権	財形貸付金	開発費		短期借入金	未払消費税	未払金	未払費用
1 北海道都市	-	-	-	-	-	9,883	-	-	-	-
2 仙台市	-	-	-	-	-	-	-	-	-	-
3 愛知県都市	-	-	-	-	-	446	-	-	-	-
合 計	-	-	-	-	-	10,329	-	-	-	-
平成 25 年度	-	-	-	-	-	10,326	-	-	-	-
平成 24 年度	-	-	-	-	-	10,324	-	-	-	-

(単位 千円)

貸					方					合 計		
流 動		負 債			固 定 負 債			剰余金 (欠損金)				
前受金	預り金	前受収益	仮受金	償還金過不足	長期借入金	退職給与引当金	災害補てん金 引当金	資本剰余金	利益剰余金 又は欠損金(△)	積立金又は 繰越欠損金(△)		
-	-	-	-	-	-	-	-	-	9,883	-	9,883	1
-	-	-	-	-	-	-	-	-	-	-	-	2
-	-	-	-	-	-	-	-	-	446	-	446	3
-	-	-	-	-	-	-	-	-	10,329	-	10,329	
-	-	-	-	-	-	-	-	-	10,326	-	10,326	
-	-	-	-	-	-	-	-	-	10,324	-	10,324	

財形
経理

(2) 市町村職員共済組合

組合名 項目	借 方									
	流 動					資 産				
	現 金	小口現金	当座預金	普通預金	通知預金	定期預金	金銭信託	有価証券	貸付信託	証券投資信託
1 北海道	-	-	-	-	-	-	-	-	-	-
2 青森	-	-	-	-	-	-	-	-	-	-
3 岩手	-	-	-	-	-	-	-	-	-	-
4 宮城	-	-	-	-	-	-	-	-	-	-
5 秋田	-	-	-	-	-	-	-	-	-	-
6 山形	-	-	-	-	-	-	-	-	-	-
7 福島	-	-	-	-	-	-	-	-	-	-
8 茨城	-	-	-	1	-	-	-	-	-	-
9 栃木	-	-	-	154	-	2,000	-	-	-	-
10 群馬	-	-	-	-	-	-	-	-	-	-
11 埼玉	-	-	-	1	-	-	-	-	-	-
12 千葉	-	-	-	7	-	-	-	-	-	-
13 東京都	-	-	-	378	-	-	-	-	-	-
14 神奈川県	-	-	-	-	-	-	-	-	-	-
15 新潟	-	-	-	92	-	701	-	-	-	-
16 富山	-	-	-	48	-	300	-	-	-	-
17 石川	-	-	-	145	-	-	-	-	-	-
18 福井	-	-	-	-	-	-	-	-	-	-
19 山梨	-	-	-	1	-	-	-	-	-	-
20 長野	-	-	-	755	-	-	-	-	-	-
21 岐阜	-	-	-	-	-	-	-	-	-	-
22 静岡県	-	-	-	-	-	-	-	-	-	-
23 愛知	-	-	-	-	-	-	-	-	-	-
24 三重	-	-	-	-	-	-	-	-	-	-
25 滋賀	-	-	-	974	-	-	-	-	-	-
26 京都	-	-	-	0	-	-	-	-	-	-
27 大阪	-	-	-	-	-	-	-	-	-	-
28 兵庫県	-	-	-	-	-	-	-	-	-	-
29 奈良	-	-	-	-	-	-	-	-	-	-
30 和歌山	-	-	-	-	-	-	-	-	-	-
31 鳥取	-	-	-	-	-	-	-	-	-	-
32 島根	-	-	-	-	-	-	-	-	-	-
33 岡山	-	-	-	-	-	-	-	-	-	-
34 広島	-	-	-	-	-	-	-	-	-	-
35 山口	-	-	-	-	-	-	-	-	-	-
36 徳島	-	-	-	-	-	-	-	-	-	-
37 香川	-	-	-	-	-	-	-	-	-	-
38 愛媛	-	-	-	-	-	-	-	-	-	-
39 高知	-	-	-	-	-	-	-	-	-	-
40 福岡	-	-	-	513	-	-	-	-	-	-
41 佐賀	-	-	-	49	-	-	-	-	-	-
42 長崎	-	-	-	0	-	2,717	-	-	-	-
43 熊本	-	-	-	-	-	-	-	-	-	-
44 大分	-	-	-	623	-	2,000	-	-	-	-
45 宮崎	-	-	-	165	-	-	-	-	-	-
46 鹿児島	-	-	-	2,077	-	-	-	-	-	-
47 沖縄	-	-	-	188	-	-	-	-	-	-
合 計	-	-	-	6,170	-	7,718	-	-	-	-
平成 25 年度	-	-	-	8,468	-	5,465	-	-	-	-
平成 24 年度	-	-	-	6,466	-	5,574	-	2,000	-	-

(2) 市町村職員共済組合

組合名	項目	借 方					貸 方			
		資 産					負 債			
		固定	流動	繰延資産	合 計	短期借入金	未払消費税	未払金	未払費用	
車両及び運搬具	器具及び備品	電話加入権	財形貸付金	開発費						
1	北海道	-	-	-	-	-	-	-	-	
2	青森	-	-	-	-	-	-	-	-	
3	岩手	-	-	-	-	-	-	-	-	
4	宮城	-	-	-	-	-	-	-	-	
5	秋田	-	-	-	-	-	-	-	-	
6	山形	-	-	-	-	-	-	-	-	
7	福島	-	-	-	-	-	-	-	-	
8	茨城	-	-	-	-	1	-	-	-	
9	栃木	-	-	-	-	2,155	-	-	-	
10	群馬	-	-	-	-	-	-	-	-	
11	埼玉	-	-	-	63,427	63,428	-	-	-	
12	千葉	-	-	-	19,571	19,578	-	-	-	
13	東京	-	-	-	-	378	-	-	-	
14	神奈川	-	-	-	-	-	-	-	-	
15	新潟	-	-	-	36,526	37,319	-	-	-	
16	富山	-	-	-	-	348	-	-	-	
17	石川	-	-	-	-	145	-	-	-	
18	福井	-	-	-	-	-	-	-	-	
19	山梨	-	-	-	36,337	36,337	-	-	-	
20	長野	-	-	-	5,276	6,030	-	-	-	
21	岐阜	-	-	-	-	-	-	-	-	
22	静岡	-	-	-	-	-	-	-	-	
23	愛知	-	-	-	-	-	-	-	-	
24	三重	-	-	-	-	-	-	-	-	
25	滋賀	-	-	-	4,893	5,868	-	-	-	
26	京都	-	-	-	15,576	15,576	-	-	-	
27	大阪	-	-	-	-	-	-	-	-	
28	兵庫	-	-	-	-	-	-	-	-	
29	奈良	-	-	-	-	-	-	-	-	
30	和歌山	-	-	-	-	-	-	-	-	
31	鳥取	-	-	-	-	-	-	-	-	
32	島根	-	-	-	-	-	-	-	-	
33	岡山	-	-	-	-	-	-	-	-	
34	広島	-	-	-	-	-	-	-	-	
35	山口	-	-	-	-	-	-	-	-	
36	徳島	-	-	-	-	-	-	-	-	
37	香川	-	-	-	-	-	-	-	-	
38	愛媛	-	-	-	-	-	-	-	-	
39	高知	-	-	-	-	-	-	-	-	
40	福岡	-	-	-	-	513	-	-	-	
41	佐賀	-	-	-	8,006	8,055	-	-	-	
42	長崎	-	0	-	-	2,717	-	-	-	
43	熊本	-	-	-	-	-	-	-	-	
44	大分	-	-	-	-	2,623	-	-	-	
45	宮崎	-	-	-	-	165	-	-	-	
46	鹿児島	-	-	-	-	2,077	-	-	-	
47	沖縄	-	-	-	-	188	-	-	-	
合 計		-	0	-	189,612	203,500	-	-	-	
平成 25 年度		-	0	-	188,270	202,204	-	-	-	
平成 24 年度		-	11	-	181,566	195,616	-	-	-	

(単位 千円)

貸					方					合 計	
流 動 負 債					固 定 負 債			剰 余 金 (欠 損 金)			
前受金	預り金	前受収益	仮受金	償還金過不足	長期借入金	退職給与引当金	災害補てん金 引当金	資本剰余金 再評価積立金	利益剰余金 又は欠損金(△) 積立金又は 繰越欠損金(△)		
-	-	-	-	-	-	-	-	-	-	-	1
-	-	-	-	-	-	-	-	-	-	-	2
-	-	-	-	-	-	-	-	-	-	-	3
-	-	-	-	-	-	-	-	-	-	-	4
-	-	-	-	-	-	-	-	-	-	-	5
-	-	-	-	-	-	-	-	-	-	-	6
-	-	-	-	-	-	-	-	-	-	-	7
-	-	-	-	-	-	-	-	-	-	1	8
-	-	-	-	-	-	-	-	-	2,155	2,155	9
-	-	-	-	-	-	-	-	-	-	-	10
-	1	-	-	-	63,427	-	-	-	0	63,428	11
-	-	-	-	-	19,571	-	-	-	7	19,578	12
-	-	-	-	-	-	-	-	-	378	378	13
-	-	-	-	-	-	-	-	-	-	-	14
-	-	-	-	-	36,526	-	-	-	793	37,319	15
-	-	-	-	-	-	-	-	-	348	348	16
-	-	-	-	-	-	-	-	-	145	145	17
-	-	-	-	-	-	-	-	-	-	-	18
-	-	-	-	-	36,337	-	-	-	1	36,337	19
-	-	-	-	-	5,276	-	-	-	755	6,030	20
-	-	-	-	-	-	-	-	-	-	-	21
-	-	-	-	-	-	-	-	-	-	-	22
-	-	-	-	-	-	-	-	-	-	-	23
-	-	-	-	-	-	-	-	-	-	-	24
-	-	-	-	-	4,893	-	-	-	974	5,868	25
-	-	-	-	-	15,576	-	-	-	0	15,576	26
-	-	-	-	-	-	-	-	-	-	-	27
-	-	-	-	-	-	-	-	-	-	-	28
-	-	-	-	-	-	-	-	-	-	-	29
-	-	-	-	-	-	-	-	-	-	-	30
-	-	-	-	-	-	-	-	-	-	-	31
-	-	-	-	-	-	-	-	-	-	-	32
-	-	-	-	-	-	-	-	-	-	-	33
-	-	-	-	-	-	-	-	-	-	-	34
-	-	-	-	-	-	-	-	-	-	-	35
-	-	-	-	-	-	-	-	-	-	-	36
-	-	-	-	-	-	-	-	-	-	-	37
-	-	-	-	-	-	-	-	-	-	-	38
-	-	-	-	-	-	-	-	-	-	-	39
-	-	-	-	-	-	-	-	-	513	513	40
-	-	-	-	-	8,006	-	-	-	49	8,055	41
-	-	-	-	-	-	-	-	-	2,717	2,717	42
-	-	-	-	-	-	-	-	-	-	-	43
-	-	-	-	-	-	-	-	-	2,623	2,623	44
-	-	-	-	-	-	-	-	-	165	165	45
-	-	-	-	-	-	-	-	-	2,077	2,077	46
-	-	-	-	-	-	-	-	-	188	188	47
-	1	-	-	-	189,612	-	-	-	-	13,888	203,500
-	-	-	-	-	188,270	-	-	-	-	13,934	202,204
-	-	-	-	-	181,566	-	-	-	-	14,050	195,616

財形経理

26 財形經理損益計算書

(1) 都市職員共済組合

組合名 項目	借 方									
	経 常					費 用				
	役員報酬	職員給与	厚生費	旅 費	事務費	賃 金	委託費	光熱水料	燃料費	被服費
1 北海道都市	-	-	-	-	-	-	-	-	-	-
2 仙 台 市	-	-	-	-	-	-	-	-	-	-
3 愛知県都市	-	-	-	-	-	-	-	-	-	-
合 計	-	-	-	-	-	-	-	-	-	-
平成 25 年度	-	-	-	-	-	-	-	-	-	-
平成 24 年度	-	-	-	-	-	-	-	-	-	-

(単位 千円)

借 方										
経		常			費			用		
修繕費	洗濯費	賃借料	保険料	保 險 負 担 還 付 金	調査研究費	普及費	諸謝金	食糧費	負担金	
-	-	-	-	-	-	-	-	-	-	1
-	-	-	-	-	-	-	-	-	-	2
-	-	-	-	-	-	-	-	-	-	3
-	-	-	-	-	-	-	-	-	-	
-	-	-	-	-	-	-	-	-	-	
-	-	-	-	-	-	-	-	-	-	

(1) 都市職員共済組合

項目 組合名	借 方									
	経 常					費 用				
	連合会分担金	消費税	支払利息	信託等 手数料	買料 雑 費	減価償却費	災 害 補 て ん 引 当 金 繰 入	貸 倒 引 当 金 入 繰 入	開 発 費 償 却	有 価 証 券 売 却 損
1 北海道都市	-	-	-	-	-	-	-	-	-	-
2 仙 台 市	-	-	-	-	-	-	-	-	-	-
3 愛知県都市	-	-	-	-	-	-	-	-	-	-
合 計	-	-	-	-	-	-	-	-	-	-
平成 25 年度	-	-	-	-	-	-	-	-	-	-
平成 24 年度	-	-	-	-	-	-	-	-	-	-

(単位 千円)

借					方					
経常費用					繰入金	特別損失				
有価証券評価損	償還差損	承継差損	貸倒損失	雑損	何々経理へ 相互繰入	前期損益 修正損	固定資産 売却損	固定資産 除却損	固定資産 評価損	
-	-	-	-	-	-	-	-	-	-	1
-	-	-	-	-	-	-	-	-	-	2
-	-	-	-	-	-	-	-	-	-	3
-	-	-	-	-	-	-	-	-	-	
-	-	-	-	-	-	-	-	-	-	
-	-	-	-	-	-	-	-	-	-	

(1) 都市職員共済組合

項目 組合名	借 方		貸 方							
	当期利益金	合 計	経 常 収 益							
	当期利益金		財形貸付金利息	雑収入	補助金	保険負担金	保険料還付金 受 入	寄附金	貸倒引当金戻入	災害補てん 引当金戻入
1 北海道都市	2	2	-	-	-	-	-	-	-	-
2 仙 台 市	-	-	-	-	-	-	-	-	-	-
3 愛知県都市	0	0	-	-	-	-	-	-	-	-
合 計	3	3	-	-	-	-	-	-	-	-
平成 25 年度	3	3	-	-	-	-	-	-	-	-
平成 24 年度	3	3	-	-	-	-	-	-	-	-

(単位 千円)

貸								方		
経常収益								繰入金		
利息及び配当金	有価証券売却益	有価証券評価益	償還差益	組合貸付金利息	承継差益	賠償金	雑益	保健経理より繰入	何々経理より相互繰入	
2	-	-	-	-	-	-	-	-	-	1
-	-	-	-	-	-	-	-	-	-	2
0	-	-	-	-	-	-	-	-	-	3
3	-	-	-	-	-	-	-	-	-	
3	-	-	-	-	-	-	-	-	-	
3	-	-	-	-	-	-	-	-	-	

(1) 都市職員共済組合

(単位 千円)

組合名 項目	貸 方					合 計	
	特 別 利 益			当期損失金			
	前 修 正	損 益	固 定 資 産 却 益	固 定 資 産 評 価	固 定 資 産 益		
1 北海道都市	-	-	-	-	-	-	2 1
2 仙 台 市	-	-	-	-	-	-	2
3 愛知県都市	-	-	-	-	-	-	0 3
合 計	-	-	-	-	-	-	3
平成 25 年度	-	-	-	-	-	-	3
平成 24 年度	-	-	-	-	-	-	3

(2) 市町村職員共済組合

組合名	項目	借 方									
		経		常			費			用	
		役員報酬	職員給与	厚生費	旅 費	事務費	賃 金	委託費	光熱水料	燃料費	被服費
1	北海道	-	-	-	-	-	-	-	-	-	-
2	青森	-	-	-	-	-	-	-	-	-	-
3	岩手	-	-	-	-	-	-	-	-	-	-
4	宮城	-	-	-	-	-	-	-	-	-	-
5	秋田	-	-	-	-	-	-	-	-	-	-
6	山形	-	-	-	-	-	-	-	-	-	-
7	福島	-	-	-	-	-	-	-	-	-	-
8	茨城	-	-	-	-	-	-	-	-	-	-
9	栃木	-	-	-	-	-	-	-	-	-	-
10	群馬	-	-	-	-	-	-	-	-	-	-
11	埼玉	-	-	-	-	-	-	-	-	-	-
12	千葉	-	-	-	-	-	-	-	-	-	-
13	東京都	-	-	-	-	-	-	-	-	-	-
14	神奈川県	-	-	-	-	-	-	-	-	-	-
15	新潟	-	-	-	-	-	-	-	-	-	-
16	富山	-	-	-	-	-	-	-	-	-	-
17	石川	-	-	-	-	-	-	-	-	-	-
18	福井	-	-	-	-	-	-	-	-	-	-
19	山梨	-	-	-	-	-	-	-	-	-	-
20	長野	-	-	-	-	-	-	-	-	-	-
21	岐阜	-	-	-	-	-	-	-	-	-	-
22	静岡県	-	-	-	-	-	-	-	-	-	-
23	愛知県	-	-	-	-	-	-	-	-	-	-
24	三重	-	-	-	-	-	-	-	-	-	-
25	滋賀	-	-	-	-	-	-	-	-	-	-
26	京都	-	-	-	-	-	-	-	-	-	-
27	大阪	-	-	-	-	-	-	-	-	-	-
28	兵庫県	-	-	-	-	-	-	-	-	-	-
29	奈良	-	-	-	-	-	-	-	-	-	-
30	和歌山	-	-	-	-	-	-	-	-	-	-
31	鳥取	-	-	-	-	-	-	-	-	-	-
32	島根	-	-	-	-	-	-	-	-	-	-
33	岡山	-	-	-	-	-	-	-	-	-	-
34	広島	-	-	-	-	-	-	-	-	-	-
35	山口	-	-	-	-	-	-	-	-	-	-
36	徳島	-	-	-	-	-	-	-	-	-	-
37	香川	-	-	-	-	-	-	-	-	-	-
38	愛媛	-	-	-	-	-	-	-	-	-	-
39	高知	-	-	-	-	-	-	-	-	-	-
40	福岡	-	-	-	-	-	-	-	-	-	-
41	佐賀	-	-	-	-	-	-	-	-	-	-
42	長崎	-	-	-	-	48	-	-	-	-	-
43	熊本	-	-	-	-	-	-	-	-	-	-
44	大分	-	-	-	-	-	-	-	-	-	-
45	宮崎	-	-	-	-	-	-	-	-	-	-
46	鹿児島	-	-	-	-	-	-	-	-	-	-
47	沖縄	-	-	-	-	-	-	-	-	-	-
合計		-	-	-	-	48	-	-	-	-	-
平成25年度		-	-	-	-	109	-	-	-	-	-
平成24年度		-	-	-	-	86	-	-	-	-	-

(2) 市町村職員共済組合

項目 組合名	借 方												
	経			常				費				用	
	連合会分担金	消費税	支払利息	信託等売買 手数料	雑	費	減価償却費	災害補てん 引当金繰入	貸倒引当金 繰入	開発費償却	有価証券売却損		
1 北海道	-	-	-	-	-	-	-	-	-	-	-		
2 青森	-	-	-	-	-	-	-	-	-	-	-		
3 岩手	-	-	-	-	-	-	-	-	-	-	-		
4 宮城	-	-	-	-	-	-	-	-	-	-	-		
5 秋田	-	-	-	-	-	-	-	-	-	-	-		
6 山形	-	-	-	-	-	-	-	-	-	-	-		
7 福島	-	-	-	-	-	-	-	-	-	-	-		
8 茨城	-	-	-	-	-	-	-	-	-	-	-		
9 栃木	-	-	-	-	-	-	-	-	-	-	-		
10 群馬	-	-	-	-	-	-	-	-	-	-	-		
11 埼玉	-	-	815	-	-	-	-	-	-	-	-		
12 千葉	-	-	250	-	-	-	-	-	-	-	-		
13 東京都	-	-	-	-	-	-	-	-	-	-	-		
14 神奈川県	-	-	-	-	-	-	-	-	-	-	-		
15 新潟	-	-	377	-	-	-	-	-	-	-	-		
16 富山	-	-	-	-	-	-	-	-	-	-	-		
17 石川	-	-	-	-	-	-	-	-	-	-	-		
18 福井	-	-	-	-	-	-	-	-	-	-	-		
19 山梨	-	-	443	-	-	-	-	-	-	-	-		
20 長野	-	-	87	-	-	-	-	-	-	-	-		
21 岐阜	-	-	-	-	-	-	-	-	-	-	-		
22 静岡県	-	-	-	-	-	-	-	-	-	-	-		
23 愛知県	-	-	-	-	-	-	-	-	-	-	-		
24 三重	-	-	-	-	-	-	-	-	-	-	-		
25 滋賀	-	-	61	-	-	-	-	-	-	-	-		
26 京都	-	-	211	-	-	-	-	-	-	-	-		
27 大阪	-	-	-	-	-	-	-	-	-	-	-		
28 兵庫県	-	-	-	-	-	-	-	-	-	-	-		
29 奈良	-	-	-	-	-	-	-	-	-	-	-		
30 和歌山	-	-	-	-	-	-	-	-	-	-	-		
31 鳥取	-	-	-	-	-	-	-	-	-	-	-		
32 島根	-	-	-	-	-	-	-	-	-	-	-		
33 岡山	-	-	-	-	-	-	-	-	-	-	-		
34 広島	-	-	-	-	-	-	-	-	-	-	-		
35 山口	-	-	-	-	-	-	-	-	-	-	-		
36 徳島	-	-	-	-	-	-	-	-	-	-	-		
37 香川	-	-	-	-	-	-	-	-	-	-	-		
38 愛媛	-	-	-	-	-	-	-	-	-	-	-		
39 高知	-	-	-	-	-	-	-	-	-	-	-		
40 福岡	-	-	-	-	-	-	-	-	-	-	-		
41 佐賀	-	-	107	-	-	-	-	-	-	-	-		
42 長崎	-	-	-	-	-	-	-	-	-	-	-		
43 熊本	-	-	-	-	-	-	-	-	-	-	-		
44 大分	-	-	-	-	-	-	-	-	-	-	-		
45 宮崎	-	-	-	-	-	-	-	-	-	-	-		
46 鹿児島	-	-	-	-	-	-	-	-	-	-	-		
47 沖縄	-	-	-	-	-	-	-	-	-	-	-		
合計	-	-	2,350	-	-	-	-	-	-	-	-		
平成25年度	-	-	2,674	-	-	-	11	-	-	-	-		
平成24年度	-	-	2,958	-	-	-	32	-	-	-	-		

(2) 市町村職員共済組合

組合名	項目	借 方		貸 方							
		当期利益金	合 計	経		常		収			益
		当期利益金		財形貸付金利息	雑収入	補助金	保険負担金	保険料還付 受 入 金	寄附金	貸倒引当金戻入	災害補てん 引当金戻入
1	北海道	-	-	-	-	-	-	-	-	-	-
2	青森	-	-	-	-	-	-	-	-	-	-
3	岩手	-	-	-	-	-	-	-	-	-	-
4	宮城	-	-	-	-	-	-	-	-	-	-
5	秋田	-	-	-	-	-	-	-	-	-	-
6	山形	-	-	-	-	-	-	-	-	-	-
7	福島	-	-	-	-	-	-	-	-	-	-
8	茨城	-	-	-	-	-	-	-	-	-	-
9	栃木	0	0	-	-	-	-	-	-	-	-
10	群馬	-	-	-	-	-	-	-	-	-	-
11	埼玉	-	831	815	-	-	15	-	-	-	-
12	千葉	0	268	250	-	-	18	-	-	-	-
13	東京	-	-	-	-	-	-	-	-	-	-
14	神奈川	-	-	-	-	-	-	-	-	-	-
15	新潟	0	392	377	-	-	15	-	-	-	-
16	富山	0	-	-	-	-	-	-	-	-	-
17	石川	0	0	-	-	-	-	-	-	-	-
18	福井	-	-	-	-	-	-	-	-	-	-
19	山梨	0	443	443	-	-	-	-	-	-	-
20	長野	-	87	87	-	-	-	-	-	-	-
21	岐阜	-	-	-	-	-	-	-	-	-	-
22	静岡	-	-	-	-	-	-	-	-	-	-
23	愛知	-	-	-	-	-	-	-	-	-	-
24	三重	-	-	-	-	-	-	-	-	-	-
25	滋賀	0	61	61	-	-	-	-	-	-	-
26	京都	-	211	211	-	-	-	-	-	-	-
27	大阪	-	-	-	-	-	-	-	-	-	-
28	兵庫	-	-	-	-	-	-	-	-	-	-
29	奈良	-	-	-	-	-	-	-	-	-	-
30	和歌山	-	-	-	-	-	-	-	-	-	-
31	鳥取	-	-	-	-	-	-	-	-	-	-
32	島根	-	-	-	-	-	-	-	-	-	-
33	岡山	-	-	-	-	-	-	-	-	-	-
34	広島	-	-	-	-	-	-	-	-	-	-
35	山口	-	-	-	-	-	-	-	-	-	-
36	徳島	-	-	-	-	-	-	-	-	-	-
37	香川	-	-	-	-	-	-	-	-	-	-
38	愛媛	-	-	-	-	-	-	-	-	-	-
39	高知	-	-	-	-	-	-	-	-	-	-
40	福岡	0	0	-	-	-	-	-	-	-	-
41	佐賀	-	107	107	-	-	-	-	-	-	-
42	長崎	-	48	-	-	-	-	-	-	-	-
43	熊本	-	-	-	-	-	-	-	-	-	-
44	大分	1	1	-	-	-	-	-	-	-	-
45	宮崎	0	0	-	-	-	-	-	-	-	-
46	鹿児島	0	0	-	-	-	-	-	-	-	-
47	沖縄	0	0	-	-	-	-	-	-	-	-
合 計		2	2,449	2,350	-	-	48	-	-	-	-
平成25年度		3	2,839	2,674	-	-	41	2	-	-	-
平成24年度		3	3,104	2,958	-	-	25	-	-	-	-

(2) 市町村職員共済組合

(単位 千円)

組合名	項目	貸						方		合計	
		特別利益			当期損失金			当期損失金			
		前修	期損	益	固	定	資				産
正	益	益	却	産	益	評	価	益			
1	北海道	-	-	-	-	-	-	-	-	-	1
2	青森	-	-	-	-	-	-	-	-	-	2
3	岩手	-	-	-	-	-	-	-	-	-	3
4	宮城	-	-	-	-	-	-	-	-	-	4
5	秋田	-	-	-	-	-	-	-	-	-	5
6	山形	-	-	-	-	-	-	-	-	-	6
7	福島	-	-	-	-	-	-	-	-	-	7
8	茨城	-	-	-	-	-	-	-	-	-	8
9	栃木	-	-	-	-	-	-	-	-	0	9
10	群馬	-	-	-	-	-	-	-	-	-	10
11	埼玉	-	-	-	-	-	-	-	-	831	11
12	千葉	-	-	-	-	-	-	-	-	268	12
13	東京都	-	-	-	-	-	-	-	-	-	13
14	神奈川県	-	-	-	-	-	-	-	-	-	14
15	新潟	-	-	-	-	-	-	-	-	392	15
16	富山	-	-	-	-	-	-	-	-	-	16
17	石川	-	-	-	-	-	-	-	-	0	17
18	福井	-	-	-	-	-	-	-	-	-	18
19	山梨	-	-	-	-	-	-	-	-	443	19
20	長野	-	-	-	-	-	-	-	-	87	20
21	岐阜	-	-	-	-	-	-	-	-	-	21
22	静岡県	-	-	-	-	-	-	-	-	-	22
23	愛知県	-	-	-	-	-	-	-	-	-	23
24	三重	-	-	-	-	-	-	-	-	-	24
25	滋賀	-	-	-	-	-	-	-	-	61	25
26	京都	-	-	-	-	-	-	-	-	211	26
27	大阪	-	-	-	-	-	-	-	-	-	27
28	兵庫県	-	-	-	-	-	-	-	-	-	28
29	奈良	-	-	-	-	-	-	-	-	-	29
30	和歌山	-	-	-	-	-	-	-	-	-	30
31	鳥取	-	-	-	-	-	-	-	-	-	31
32	島根	-	-	-	-	-	-	-	-	-	32
33	岡山	-	-	-	-	-	-	-	-	-	33
34	広島	-	-	-	-	-	-	-	-	-	34
35	山口	-	-	-	-	-	-	-	-	-	35
36	徳島	-	-	-	-	-	-	-	-	-	36
37	香川	-	-	-	-	-	-	-	-	-	37
38	愛媛	-	-	-	-	-	-	-	-	-	38
39	高知	-	-	-	-	-	-	-	-	-	39
40	福岡	-	-	-	-	-	-	-	-	0	40
41	佐賀	-	-	-	-	-	-	-	-	107	41
42	長崎	-	-	-	-	-	-	-	48	48	42
43	熊本	-	-	-	-	-	-	-	-	-	43
44	大分	-	-	-	-	-	-	-	-	1	44
45	宮崎	-	-	-	-	-	-	-	-	0	45
46	鹿児島	-	-	-	-	-	-	-	-	0	46
47	沖縄	-	-	-	-	-	-	-	-	0	47
合計		-	-	-	-	-	-	-	48	2,449	
平成25年度		-	-	-	-	-	-	-	119	2,839	
平成24年度		-	-	-	-	-	-	-	117	3,104	

統計表Ⅰの3

〔再掲〕
〔地方公務員共済組合連合会〕

1 長期給付経理貸借対照表

(単位：千円)

借 方		金 額	貸 方		金 額
流動資産		738,187,052			
普通預金	77,920		剰余金		18,265,375,374
未収収益	738,109,132		長期給付積立金	18,265,375,374	
固定資産		17,527,188,323			
投資その他の資産	17,527,188,323				
信託	17,426,908,499				
投資有価証券	8,439,208				
生命保険	62,527,893				
長期貸付金	56,831				
預託金	29,255,892				
合 計		18,265,375,374	合 計		18,265,375,374
平成 25 年度		17,528,785,347	平成 25 年度		17,528,785,347
平成 24 年度		16,994,975,956	平成 24 年度		16,994,975,956

2 長期給付経理損益計算書

(単位：千円)

損 失		金 額	利 益		金 額
経常費用		16,580,304	経常収益		754,467,071
事業費用	16,580,304		事業収益	14,479,676	
年金保険者拠出金	7,969,304		財政調整拠出金 受入金	6,892,149	
組合交付金	8,611,000		組合払込金	7,587,527	
繰入金		1,296,740	運用収入	739,987,396	
業務経理へ繰入	1,296,740		利息及び配当金	739,987,396	
当期利益金	736,590,027	736,590,027			
合 計		754,467,071	合 計		754,467,071
平成 25 年度		550,273,820	平成 25 年度		550,273,820
平成 24 年度		178,130,073	平成 24 年度		178,130,073

3 基礎年金拠出金経理貸借対照表

(単位：千円)

借 方		金 額	貸 方		金 額
流動資産		98	流動負債		98
普通預金		98	基礎年金拠出金 負担金充当金		98
合 計		98	合 計		98
平成 25 年度		89	平成 25 年度		89
平成 24 年度		891	平成 24 年度		891

4 基礎年金拠出金経理損益計算書

(単位：千円)

損 失		金 額	利 益		金 額
経常費用		1,591,222,699	経常収益		1,591,222,708
事業費用		1,591,222,699	事業収益		1,591,222,708
基礎年金拠出金	1,421,429,227		基礎年金拠出金 負担金	1,421,429,187	
基礎年金交付金 支払	169,793,472		基礎年金交付金	169,793,521	
雑 費			雑 収 入		
次年度繰越基礎 年金拠出金 負担金充当金		98	前年度繰越基礎 年金拠出金 負担金充当金		89
次年度繰越基礎 年金拠出金 負担金充当金		98	前年度繰越 基礎年金拠出金 負担金充当金		89
合 計		1,591,222,797	合 計		1,591,222,797
平成 25 年度		1,541,027,744	平成 25 年度		1,541,027,744
平成 24 年度		1,615,484,602	平成 24 年度		1,615,484,602

5 業務経理貸借対照表

(単位：千円)

借		方	金 額	貸		方	金 額
流動資産			3,490,231	流動負債			2,487,895
現金				未払金		11,891	
普通預金		672,089		未払費用		2,471,632	
定期預金		2,800,000		預り金		4,372	
立替金		40		固定負債			155,396
前払費用		16,789		引当金		155,396	
未収収益		1,240		退職給与引当金	155,396		
未収金		74		剰余金			1,033,165
固定資産			186,225	利益剰余金		1,033,165	
有形固定資産		14,781		合計			3,676,456
器具及び備品	14,781			平成25年度			2,375,245
無形固定資産		1,253		平成24年度			2,072,897
電話加入権	1,253			平成25年度			2,375,245
投資その他の資産		170,191		平成24年度			2,072,897
敷金及び保証金	170,191						
合計			3,676,456	合計			3,676,456
平成25年度			2,375,245	平成25年度			2,375,245
平成24年度			2,072,897	平成24年度			2,072,897

6 業務経理損益計算書

(単位：千円)

損		失	金 額	利		益	金 額
経常費用			3,539,445	経常収益			1,930,886
事業費用		3,539,445		事業収益		1,928,825	
役員報酬	70,764			組合分担金	1,928,823		
職員給与	475,389			雑収入	1		
厚生費	555			事業外収益		2,061	
旅費	1,890			利息及び配当金	2,061		
事務費	14,715			繰入金			1,296,740
賃金	24,294			長期給付経理		1,296,740	
委託費	2,554,950			より繰入金			
委託管理費	7,563			特別利益			1,251
光熱水料	3,898			前期損益修正益		1,251	
修繕費	39			当期損失金			310,569
貸借料	152,067			当期損失金		310,569	
調査研究費	83,153			特別損失			0
普及費	55,414			固定資産除却損		0	
広告費	652			合計			3,539,445
諸謝金	1,296			平成25年度			2,043,005
食糧費	407			平成24年度			1,920,378
負担金	91,103						
雑費	721						
減価償却費	576						
当期利益金				合計			3,539,445
特別損失			0	平成25年度			2,043,005
固定資産除却損			0	平成24年度			1,920,378
合計			3,539,445	合計			3,539,445
平成25年度			2,043,005	平成25年度			2,043,005
平成24年度			1,920,378	平成24年度			1,920,378

7 退職等年金給付準備業務経理貸借対照表

(単位：千円)

借		方	金 額	貸		方	金 額
流動資産			-	流動負債			280,401
普通預金				未払費用		280,401	
				固定負債			56,831
				長期借入金		56,831	
				欠損金			△ 337,232
				欠損金		△ 337,232	
合 計			-	合 計			-
平成 25 年度			37,113	平成 25 年度			37,113
平成 24 年度			-	平成 24 年度			-

8 退職等年金給付準備業務経理損益計算書

(単位：千円)

損		失	金 額	利		益	金 額
経常費用			300,119	当期損失金			300,119
事業費用		299,110		当期損失金		300,119	
委託費	299,110						
事業外費用		1,009					
支払利息	1,009						
合 計			300,119	合 計			300,119
平成 25 年度			37,113	平成 25 年度			37,113
平成 24 年度			-	平成 24 年度			-

統計表 I の 4

〔再掲〕
〔全国市町村職員共済組合連合会〕

1 災害給付経理貸借対照表

(単位：千円)

借 方			金 額	貸 方			金 額
流動資産			2,966,340	流動負債			3,182
普通預金		309,820		預り金		3,182	
定期預金		2,640,000					
未収収益		16,520					
				剰余金			15,626,620
固定資産			12,663,462	災害給付積立金		15,626,620	
投資その他の資産		12,663,462					
投資有価証券	12,663,462						
合 計			15,629,802	合 計			15,629,802
平成 25 年度			14,378,381	平成 25 年度			14,378,381
平成 24 年度			15,599,307	平成 24 年度			15,599,307

2 災害給付経理損益計算書

(単位：千円)

損 失			金 額	利 益			金 額
経常費用			188,071	経常収益			1,436,311
事業費用		188,071		事業収益		1,268,389	
組合交付金	188,071			組合払込金	1,268,389		
				運用収入		167,922	
				利息及び配当金	152,222		
				償還差益	15,700		
当期利益金			1,248,240				
合 計			1,436,311	合 計			1,436,311
平成 25 年度			2,624,504	平成 25 年度			2,624,504
平成 24 年度			1,466,209	平成 24 年度			1,466,209

3 保健給付経理貸借対照表

(単位：千円)

借 方		金 額	貸 方		金 額
流動資産		680,122	流動負債		2,040
普通預金	30,096		未払金	1,930	
定期預金	650,000		未払費用	51	
前払費用	11		預り金	58	
未収収益	14				
			固定負債		31,202
			引当金	31,202	
			退職給与引当金	31,202	
			負債合計		33,242
			剰余金		646,880
			利益剰余金	646,880	
			積立金	646,880	
			純資産合計		646,880
合 計		680,122	合 計		680,122
平成 25 年度		540,254	平成 25 年度		540,254
平成 24 年度		537,735	平成 24 年度		537,735

4 保健給付経理損益計算書

(単位：千円)

損 失		金 額	利 益		金 額
経常費用		63,319	経常収益		284,406
事業費用	63,319		事業収益	284,214	
職員給与	12,011		組合分担金	284,214	
厚生費	28				
旅費	809		事業外収益	192	
事務費	576		利息及び配当金	192	
賃借料	415				
調査研究費	24,634				
普及費	5,114				
諸謝金	754				
施設経営推進費	6,827				
災害見舞品費	7,720				
負担金	1,850				
消費税	2,580				
繰入金			76,872		
宿泊経理へ繰入	76,872				
当期利益金		144,215			
合 計		284,406	合 計		284,406
平成 25 年度		270,446	平成 25 年度		270,446
平成 24 年度		364,198	平成 24 年度		364,198

5 長期経理貸借対照表

(単位：千円)

借 方			金 額	貸 方			金 額
流動資産			789,921,243	流動負債			5,101
普通預金		20,412,462		未払金		2,018	
定期預金		439,350,000		預り金		3,046	
未収収益		262,540,051		仮受金		36	
未収金		67,618,730		固定負債			6,466
				支払準備金		6,466	
				負債合計			11,567
固定資産			8,241,517,172	剰余金			9,031,426,848
投資その他の資産		8,241,517,172		長期給付積立金		9,031,426,848	
信託	7,882,656,270			純資産合計			9,031,426,848
長期貸付金	900,000						
構成組合預託金	357,960,902						
合計			9,031,438,415	合計			9,031,438,415
平成25年度			9,075,303,005	平成25年度			9,075,303,005
平成24年度			9,182,118,590	平成24年度			9,182,118,590

6 長期経理損益計算書

(単位：千円)

損 失			金 額	利 益			金 額
経常費用			1,788,125,986	経常収益			1,746,939,104
事業費用		1,788,125,986		事業収益		1,468,824,963	
退職給付	1,081,229,920			構成組合負担金払込金	902,949,835		
障害給付	10,586,874			構成組合掛金払込金	509,104,975		
遺族給付	230,087,137			退職一時金等返還金	1,336,636		
短期在留脱退一時金	429			移換金	17		
恩給組合条例給付	515,899			基礎年金交付金	55,431,417		
旧市町村共済法給付	108,422			雑収入	2,083		
基礎年金拠出金負担金	465,553,954			運用収入		278,114,140	
未収返還金償却額	35,376			利息及び配当金	278,114,140		
雑費用	7,975			前年度繰越支払準備金		19,230	
繰入金			2,680,979	前年度繰越支払準備金		19,230	
業務経理へ繰入		2,680,979		前年度繰越長期給付積立金		9,075,281,555	
次年度繰越支払準備金			6,466	前年度繰越長期給付積立金		9,075,281,555	
次年度繰越支払準備金		6,466		特別利益		694	
次年度繰越長期給付積立金			9,031,426,848	前期損益修正益		694	
次年度繰越長期給付積立金		9,031,426,848					
特別損失			304				
前期損益修正損		304					
合計			10,822,240,583	合計			10,822,240,583
平成25年度			10,896,756,549	平成25年度			10,896,756,549
平成24年度			11,012,496,389	平成24年度			11,012,496,389

7 業務経理貸借対照表

(単位：千円)

借 方			金 額	貸 方			金 額	
流動資産			2,554,686	流動負債			464,776	
普通預金		366,473	3,233,159	未払費用		456,385	805,242	
定期預金		1,900,000		未払費用		3,994		
立替金		7,586		預り金		4,397		
前払費用		12,255		固定負債				
未収収益		245		土地移換償還金		207,600		
未収金		268,126		引当金		597,642		
固定資産				退職給与引当金	525,032			
有形固定資産		3,233,159	特別修繕引当金	72,610				
建物	631,549		負債合計			1,270,017		
器具及び備品	6,610		剰余金			4,517,828		
土地	2,595,000		資本剰余金		3,532,400			
			別途積立金	3,532,400				
			利益剰余金		985,428			
			積立金	985,428				
			純資産合計			4,517,828		
合 計			5,787,845	合 計			5,787,845	
平成 25 年度			5,881,669	平成 25 年度			5,881,669	
平成 24 年度			5,782,922	平成 24 年度			5,782,922	

(注) 有形固定資産の減価償却累計額は786,415千円である。

8 業務経理損益計算書

(単位：千円)

損 失			金 額	利 益			金 額	
経常費用			7,332,012	経常収益			4,831,901	
事業費用		7,327,460	4,552	事業収益		4,830,709	2,680,979	
役員報酬	34,885			負担金	36,662			
職員給与	680,370			組合分担金	83,850			
厚生	1,185			構成組合事務費	4,709,680			
旅費	18,991			負担金払込金				
事務費	242,959			雑収入	517	1,192		
賃金	32,803			事業外収益				
委託費	1,572,480			利息及び配当金	1,192			
光熱水料	23,095			繰入金				2,680,979
修繕費	321			長期経理より繰入				
貸借料	177,542			特別利益				70
調査研究費	11,542			前期損益修正益		70		
普及費	65,141							
諸謝金	1,399							
食糧	11							
負担金	800,028							
消費税	153,326							
交際費	28							
選挙費	1,221							
構成組合交付金	3,484,908							
雑	1,198							
減価償却費	24,028							
引当金等繰入		4,552						
特別修繕引当金繰入	4,552							
当期利益金		180,938						
合 計			7,512,951	合 計			7,512,951	
平成 25 年度			7,330,057	平成 25 年度			7,330,057	
平成 24 年度			7,192,950	平成 24 年度			7,192,950	

9 宿泊経理貸借対照表

(単位：千円)

借 方		金 額	貸 方		金 額
流動資産		509,701	流動負債		85,102
普通預金	11,467		未払消費税	11,581	
定期預金	430,000		未払金	13,592	
貯蔵品	1,590		前受金	11,817	
前払費用	218		預り金	10	
未収収益	50		受入保証金	48,102	
未収金	66,376				
固定資産		4,625,720	固定負債		2,914,000
有形固定資産		4,418,120	長期借入金		2,807,000
建物	2,467,114		引当金	107,000	
構築物	46,376		特別修繕引当金	107,000	
機械及び装置	3,345		負債合計	2,999,102	
車両及び運搬具	0				
器具及び備品	58,081		剰余金		2,136,319
土地	1,843,204		利益剰余金	2,136,319	
			積立金	2,136,319	
投資その他の資産		207,600	純資産合計		2,136,319
土地移換金	207,600				
合 計		5,135,421	合 計		5,135,421
平成 25 年度		5,243,656	平成 25 年度		5,243,656
平成 24 年度		5,436,814	平成 24 年度		5,436,814

(注) 有形固定資産の減価償却累計額は3,434,920千円である。

10 宿泊経理損益計算書

(単位：千円)

損 失		金 額	利 益		金 額
経常費用		422,971	経常収益		422,107
事業費用	280,186		事業収益	421,189	
事務費用	77		施設収入	276,388	
事務用消耗品費	667		賃貸料	137,276	
委託費	600		雑収入	7,526	
委託管理費	49,786		補助金等収入	594	
修繕費	31,940		交付金	594	
賃借料	23,457		事業外収益	324	
保険料	497		利息及び配当金	324	
調査研究費	600				
施設経営推進事業	1,100		繰入金		76,872
普及費	1,650		保健給付経理	76,872	
負担金	52,182		より繰入		
消費税	8,634				
雑費	109				
減価償却費	108,887				
引当金等繰入	107,000				
特別修繕引当金繰入	107,000				
事業外費用	35,785				
支払利息	35,785				
特別損失	123				
固定資産除却損	123				
当期利益金	75,885				
合 計		498,979	合 計		498,979
平成 25 年度		498,517	平成 25 年度		498,517
平成 24 年度		500,775	平成 24 年度		500,775

11 団体信用生命保険経理貸借対照表

(単位：千円)

借 方			金 額	貸 方			金 額
<u>流動資産</u>			467,842	<u>流動負債</u>			307,490
普通預金		212,685		未払金		372	
定期預金		240,000		未払費用		58,868	
前払費用		853		前受金		182,266	
未収収益		3,737		預り金		65,983	
未収金		10,567		<u>固定負債</u>			64,985
<u>固定資産</u>			4,090,391	引当金		64,985	
投資その他の資産		4,090,391		退職給与引当金	64,985		
投資有価証券	2,607,791			<u>負債合計</u>			372,475
長期貸付金	1,482,600			<u>剰余金</u>			4,185,758
				団体保険積立金		4,185,758	
				<u>純資産合計</u>			4,185,758
合 計			4,558,233	合 計			4,558,233
平成 25 年度			4,534,859	平成 25 年度			4,534,859
平成 24 年度			4,587,565	平成 24 年度			4,587,565

12 団体信用生命保険経理損益計算書

(単位：千円)

損 失			金 額	利 益			金 額
<u>経常費用</u>			800,990	<u>経常収益</u>			885,016
事業費用		800,990		事業収益		833,777	
団体保険料	688,041			団体保険料負担金	541,223		
団体保険料負担金返還	31,066			団体配当金	287,117		
職員給与	14,025			保険手数料	4,976		
厚生費	48			雑収入	460		
事務費	7,465			<u>事業外収益</u>			51,239
賃金	4,631			利息及び配当金	48,805		
委託費	37,863			償還差益	2,433		
光熱水料	9,476			<u>当期利益金</u>			84,026
賃借料	559			合 計			885,016
調査研究費	2,881			平成 25 年度			996,465
負担金	2,952			平成 24 年度			1,096,602
消費税	1,877			平成 25 年度			996,465
雑費	106			平成 24 年度			1,096,602
合 計			885,016	合 計			885,016
平成 25 年度			996,465	平成 25 年度			996,465
平成 24 年度			1,096,602	平成 24 年度			1,096,602

13 貸付債権共同保全経理貸借対照表

(単位：千円)

借 方		金 額	貸 方		金 額
流動資産		4,553,228	流動負債		82,674
普通預金	265,583		未払金	27	
定期預金	1,390,000		未払費用	82,482	
未収収益	1,067		預り金	164	
未収金	2,896,577		固定負債		2,920,143
固定資産		1,724,310	引当金	2,920,143	
投資その他の資産	1,724,310		退職給与引当金	24,861	
投資有価証券	399,910		譲渡貸付債権 保全引当金	2,895,282	
長期貸付金	1,324,400		負債合計		3,002,816
			剰余金		3,274,722
			保全積立金	3,274,722	
			純資産合計		3,274,722
合 計		6,277,538	合 計		6,277,538
平成 25 年度		7,076,204	平成 25 年度		7,076,204
平成 24 年度		7,082,555	平成 24 年度		7,082,555

14 貸付債権共同保全経理損益計算書

(単位：千円)

損 失		金 額	利 益		金 額
経常費用		531,458	経常収益		678,931
事業費用	531,458		事業収益	660,841	
組合交付金	26,381		組合払込金	387,146	
職員給与	13,698		組合交付金返還金	261,861	
厚生費	51		譲渡貸付債権 弁済金	11,835	
旅費	69		事業外収益		18,090
事務費	604		利息及び配当金	18,030	
賃金	6,737		雑益	60	
委託費	3,260		当期利益金		147,473
賃借料	429		合 計		678,931
保険料	475,477		平成 25 年度		1,185,852
調査研究費	635		平成 24 年度		1,766,839
諸謝金	103				
負担金	3,434				
消費税	476				
雑費	104				
合 計		678,931	合 計		678,931
平成 25 年度		1,185,852	平成 25 年度		1,185,852
平成 24 年度		1,766,839	平成 24 年度		1,766,839

15 短期給付財政調整経理貸借対照表

(単位：千円)

借 方			金 額	貸 方			金 額
流動資産			1,786,588	剰余金			1,786,588
普通預金		96,574		利益剰余金		1,786,588	
定期預金		1,690,000		積立金	1,786,588		
未収収益		14		純資産合計			1,786,588
合 計			1,786,588	合 計			1,786,588
平成 25 年度			1,712,715	平成 25 年度			1,712,715
平成 24 年度			2,194,513	平成 24 年度			2,194,513

16 短期給付財政調整経理損益計算書

(単位：千円)

損 失			金 額	利 益			金 額
経常費用			7,401,897	経常収益			7,475,770
事業費用		7,401,897		事業収益		7,473,717	
調整交付金	885,804			組合抛出金	7,224,459		
高額医療交付金	6,429,866			返還金	249,258		
共同事業費	86,227			事業外収益		2,053	
				利息及び配当金	2,053		
当期利益金			73,873				
合 計			7,475,770	合 計			7,475,770
平成 25 年度			7,822,661	平成 25 年度			7,822,661
平成 24 年度			7,364,283	平成 24 年度			7,364,283

17 短期給付特別財政調整経理貸借対照表

(単位：千円)

借 方			金 額	貸 方			金 額
流動資産			9,219,154	剰余金			9,219,154
普通預金		6,766		利益剰余金		9,219,154	
定期預金		9,210,000		積立金	9,219,154		
未収収益		2,388		純資産合計			9,219,154
合 計			9,219,154	合 計			9,219,154
平成 25 年度			9,866,285	平成 25 年度			9,866,285
平成 24 年度			10,223,721	平成 24 年度			10,223,721

18 短期給付特別財政調整経理損益計算書

(単位：千円)

損 失			金 額	利 益			金 額
経常費用			3,091,361	経常収益			2,444,230
事業費用		3,091,361		事業収益		2,435,624	
特別調整交付金	3,091,361			組合拠出金	1,330,937		
				返還金	1,104,687		
				事業外収益		8,607	
				利息及び配当金	8,607		
				当期損失金			647,131
合 計			3,091,361	合 計			3,091,361
平成 25 年度			2,934,618	平成 25 年度			2,934,618
平成 24 年度			2,294,778	平成 24 年度			2,294,778

19 育児・介護休業給付経理貸借対照表

(単位：千円)

借 方			金 額	貸 方			金 額
流動資産			13,776,519	剰余金			13,776,519
普通預金		3,475,656		利益剰余金		13,776,519	
定期預金		10,300,000		積立金	13,776,519		
未収収益		863		純資産合計			13,776,519
合 計			13,776,519	合 計			13,776,519
平成 25 年度			10,430,796	平成 25 年度			10,430,796
平成 24 年度			13,121,005	平成 24 年度			13,121,005

20 育児・介護休業給付経理損益計算書

(単位：千円)

損 失			金 額	利 益			金 額
経常費用			30,232,082	経常収益			33,577,804
事業費用		30,232,082		事業収益		33,570,966	
組合交付金	30,232,082			組合拠出金	33,570,966		
				事業外収益		6,838	
				利息及び配当金	6,838		
当期利益金			3,345,722				
合 計			33,577,804	合 計			33,577,804
平成 25 年度			25,944,159	平成 25 年度			25,944,159
平成 24 年度			28,568,502	平成 24 年度			28,568,502

21 財形経理貸借対照表

(単位：千円)

借 方			金 額	貸 方			金 額
流動資産			1,488	固定負債			189,612
普通預金		1,488		長期借入金		189,612	
未収収益		0		負債合計			189,612
固定資産			189,612	剰余金			1,488
投資その他の資産		189,612		利益剰余金		1,488	
組合貸付金	189,612			積立金	1,488		
				純資産合計			1,488
合 計			191,100	合 計			191,100
平成 25 年度			199,904	平成 25 年度			199,904
平成 24 年度			189,680	平成 24 年度			189,680

22 財形経理損益計算書

(単位：千円)

損 失			金 額	利 益			金 額
経常費用			2,478	経常収益			2,351
事業費用		113		事業収益		2,350	
事務費	38			組合貸付金利息	2,350		
負担金	72			事業外収益		1	
消費税	3			利息及び配当金	1		
事業外費用		2,364		当期損失金			127
支払利息	2,364						
合 計			2,478	合 計			2,478
平成 25 年度			2,807	平成 25 年度			2,807
平成 24 年度			3,114	平成 24 年度			3,114

23 退職等年金給付準備業務経理貸借対照表

(単位：千円)

借 方			金 額	貸 方			金 額
流動資産			-	固定負債			-
普通預金			-	長期借入金			-
				欠損金			-
				欠損金			-
合 計			-	合 計			-
平成 25 年度			-	平成 25 年度			-
平成 24 年度			-	平成 24 年度			-

24 退職等年金給付準備業務経理損益計算書

(単位：千円)

損 失			金 額	利 益			金 額
経常費用			-	当期損失金			-
事業費用			-	当期損失金			-
受託費	-						
調査研究費	-						
消費税	-						
事業外費用	-						
支払利息	-						
合 計			-	合 計			-
平成 25 年度			-	平成 25 年度			-
平成 24 年度			-	平成 24 年度			-

統計表Ⅱ

(地方議会議員共済会)

1 議員数及び報酬に関する調

単位〔 議員数 人
金額 千円 〕

項目	共済会名		都道府県議会	市議会	町村議会	合計
	議員数	報酬月額	議員共済会	議員共済会	議員共済会	
平成26年度			2,641	19,829	11,336	33,806
			1,637,420	8,731,610	2,440,340	12,809,370

2 共済給付金支給状況調

(金額単位 千円)

項目	共済会名		都道府県議会	市議会	町村議会	合計
	件数	金額	議員共済会	議員共済会	議員共済会	
旧退職年金	5,953	2,756,285	119,030	30,763,995	51,522	176,505
旧退職一時金	-	-	2	81	1	3
代替退職一時金	-	-	4	15,590	0	6
旧公務傷病年金	-	-	-	-	-	-
旧遺族年金	4,968	1,268,059	79,241	9,728,229	36,294	120,503
旧遺族一時金	-	-	-	-	-	-
特例退職年金	185	88,124	3,020	898,962	1,608	4,813
特例退職一時金	87	428,845	2,780	11,218,977	275,091	1,262,177
特例公務傷病年金	-	-	-	-	1,388	4,255
特例遺族年金	1,024	239,557	17,192	2,119,654	8,078	26,294
特例遺族一時金	4	13,936	18	59,293	14	36
合計	12,221	4,794,807	221,287	54,804,780	98,907	332,415
平成25年度	12,514	5,231,774	227,623	48,944,734	18,114,292	72,290,800
平成24年度	12,857	5,183,924	232,067	55,049,095	17,479,893	77,712,913

3 年金たる共済給付金種類別受給権者状況調

(金額単位 千円)

項目	共済会名		都道府県議会	市議会	町村議会	合計
	人員	年金額	議員共済会	議員共済会	議員共済会	
旧退職年金	支給中	人員	1,615	29,770	12,619	44,004
		年金額	3,104,863	31,357,023	8,638,378	43,100,263
	停止中	若年停止	73	744	212	1,029
		年金額	122,931	692,740	120,811	936,481
	在職停止	人員	81	568	278	927
年金額	147,186	669,231	192,684	1,009,101		
計	人員	1,769	31,082	13,109	45,960	
年金額	3,374,980	32,718,994	8,951,872	45,045,846		
旧公務傷病年金	人員	-	-	-	-	-
年金額	-	-	-	-	-	-
旧遺族年金	人員	1,183	19,343	9,025	29,551	
	年金額	1,226,121	9,556,826	2,948,801	13,731,748	
特例退職年金	支給中	人員	48	852	515	1,415
		年金額	86,661	1,009,577	356,182	1,452,420
	停止中	若年停止	14	76	23	113
		年金額	23,377	84,691	13,709	121,776
	在職停止	人員	-	10	4	14
年金額	-	11,607	2,795	14,401		
計	人員	62	938	542	1,542	
年金額	110,038	1,105,875	372,685	1,588,598		
特例公務傷病年金	人員	-	-	-	-	
年金額	-	-	-	-	-	
特例遺族年金	人員	276	4,768	2,313	7,357	
	年金額	260,927	2,418,872	775,932	3,455,731	
合計	人員	3,290	56,131	24,989	84,410	
年金額	4,972,067	45,800,566	13,049,290	63,821,923		
平成25年度	人員	3,371	58,038	25,876	87,285	
年金額	5,126,475	47,532,026	13,582,854	66,241,356		
平成24年度	人員	3,473	59,689	26,620	89,784	
年金額	5,317,267	48,984,034	14,056,927	68,364,394		

4 給付経理貸借対照表

(単位 千円)

項目		共済会名	都道府県議会 議員共済会	市議会 議員共済会	町村議会 議員共済会	合計
借方	流動資産	普通預金	104,056	31,572	774,408	910,036
		通知預金	6,000	-	-	6,000
		定期預金	9,650,000	24,000,000	600,000	34,250,000
		未収金	-	157	29	186
		仮払金	-	-	-	-
	固定資産	未収収益	31,796	70,172	95	102,063
		金銭信託	-	3,300,000	3,201,282	6,501,282
		貸付信託	-	-	-	-
		有価証券	-	-	-	-
		投資有価証券	2,936,212	9,350,271	-	12,286,482
貸方	流動負債	有価証券信託	-	-	-	-
		生命保険	-	4,252,354	-	4,252,354
		証券投資信託	-	-	-	-
		建物等未償還金	-	-	-	-
		長期貸付金	-	-	-	-
	固定負債	未払金	-	-	-	-
		仮受金	-	-	-	-
		預り金	-	15,873	34	15,907
		支払準備金	73,797	1,882,300	577,923	2,534,020
		基本金	12,654,266	39,106,352	3,997,855	55,758,474
合計	12,728,063	41,004,525	4,575,813	58,308,402		
平成25年度	12,336,416	40,085,198	5,195,745	57,617,358		
平成24年度	12,431,441	43,863,740	7,858,222	64,153,404		

5 給付経理損益計算書

(単位 千円)

項目		共済会名	都道府県議会 議員共済会	市議会 議員共済会	町村議会 議員共済会	合計
損失	経常費用	退職年金	2,844,409	31,662,957	8,997,584	43,504,950
		退職一時金	428,845	11,234,648	3,443,879	15,107,372
		公務傷病年金	-	-	-	-
		遺族年金	1,507,617	11,847,883	3,623,337	16,978,836
		遺族一時金	13,936	59,293	23,661	96,890
		移換金	-	-	-	-
		財政調整拠出金	-	-	-	-
		償還差損	-	9,941	-	9,941
	有価証券売却損	-	-	-	-	
	雑損	-	-	-	-	
次年度繰越支払準備金	次年度繰越支払準備金	73,797	1,882,300	577,923	2,534,020	
特別損失	前期損益修正損	-	-	-	-	
利益金	当期利益金	441,850	1,393,726	-	1,835,576	
合計	計	5,310,454	58,090,748	16,666,385	80,067,587	
平成25年度		5,356,953	61,301,358	18,949,061	85,607,372	
平成24年度		6,611,160	65,591,605	18,768,428	90,971,193	

利益	経常収益	負担金	5,089,101	55,321,379	15,459,366	75,869,846
		掛金	-	-	-	-
		特別掛金	-	-	-	-
		利息及び配当金	97,353	361,972	9,328	468,653
		移換金	-	-	-	-
		財政調整拠出金	-	-	-	-
		建物等償還金	-	-	-	-
		利息償還差益	-	-	-	-
	有価証券売却益	-	50,997	-	50,997	
	雑入	-	-	-	-	
前年度繰越支払準備金	前年度繰越支払準備金	124,000	2,356,400	834,768	3,315,168	
不足金	当期不足金	-	-	362,923	362,923	
合計	計	5,310,454	58,090,748	16,666,385	80,067,587	
平成25年度		5,356,953	61,301,358	18,949,061	85,607,372	
平成24年度		6,611,160	65,591,605	18,768,428	90,971,193	

6 業務経理貸借対照表

(単位 千円)

項目		共済会名	都道府県議会議員共済会	市議会議員共済会	町村議会議員共済会	合計
借方	流動資産	現金	22	-	-	22
		預金	-	17	15	32
		通知預金	7,365	314,970	7,333	329,667
		定期預金	30,000	-	-	30,000
		金銭信託	-	-	140,310	140,310
		仮払収貯未収	-	43	-	43
	固定資産	器具及び備品	31	29	-	60
		未収収益	0	1	1	3
		器具及び備品	8	234	72	314
		開発費	-	-	100,263	100,263
合計		37,427	315,294	247,993	600,714	
平成25年度		28,372	317,026	237,944	583,342	
平成24年度		23,663	280,036	218,706	522,404	
貸方	流動負債	未払費用	985	2,420	2,610	6,015
	固定負債	長期借入金	-	55	-	55
	基本金	剰余金	36,442	312,818	245,384	594,644
	合計		37,427	315,294	247,993	600,714
	平成25年度		28,372	317,026	237,944	583,342
平成24年度		23,663	280,036	218,706	522,404	

7 業務経理損益計算書

(単位 千円)

項目		共済会名	都道府県議会議員共済会	市議会議員共済会	町村議会議員共済会	合計
損失	経常費用	役員報酬	1,200	1,400	1,200	3,800
		職員給	24,941	88,348	42,409	155,698
		厚生費	-	220	71	291
		旅費	117	1,516	1,561	3,194
		事務費	4,468	48,480	15,770	68,719
		賃料	-	-	-	-
		光熱水料	-	575	3,990	4,565
		燃料費	-	-	-	-
		減価償却費	-	20	39	59
		修繕費	-	-	-	-
		賃借料	3,232	31,801	26,477	61,510
		保険料	-	-	-	-
		委託費	4,758	65,980	30,253	100,991
		委託管理費	2,976	3,153	-	6,129
		調査研究費	250	358	1,673	2,281
		普及広告費	43	44	44	132
		諸謝金	-	1,200	-	1,200
		食糧費	19	934	-	953
		負担金	6,164	19,631	9,878	35,673
	交際費	-	16	-	16	
雑費	11	2	27	40		
支部事務費	-	-	-	-		
支払利息	-	-	-	-		
開発費償却	-	-	30,387	30,387		
固定資産除却損	-	-	-	-		
利益金	当期利益金	8,991	-	9,745	18,737	
合計		57,171	263,679	173,526	494,377	
平成25年度		57,169	265,795	175,980	498,943	
平成24年度		57,192	268,192	177,577	502,961	
利益	経常収益	負担金	57,162	261,781	173,235	492,178
		雑収入	-	-	-	-
		議長会負担金	-	-	-	-
	利息及び配当金	10	480	291	781	
	雑益	-	-	-	-	
不足金	当期不足金	-	1,419	-	1,419	
合計		57,171	263,679	173,526	494,377	
平成25年度		57,169	265,795	175,980	498,943	
平成24年度		57,192	268,192	177,577	502,961	