平成 24 年度

地方公務員共済組合等事業年報

地方公務員共済組合協議会

平成 24 年度

地方公務員共済組合等事業年報

地方公務員共済組合協議会

はしがき

このたび、地方公務員共済組合等事業年報の平成24年度版を編集し、発刊することとなりました。

この年報は、平成24年度における地方公務員共済組合に関する制度改正の内容、事業の実施状況及び経理の現状等に関する関係統計資料を収集し、整理したものであります。

地方公務員共済組合の事業は、短期給付、長期給付、各種の福祉事業と多岐にわたり、その活動状況をこの年報だけでご理解いただくことは困難と存じますが、私どもとしては、できる限り関係資料の確保につとめるなど、地方公務員共済組合の事業の内容をご理解できるように配慮したつもりでございます。

この事業年報の記載事項につきましては、今後とも皆様方のご意見等を参考にして充実させていきたいと存じますので、よろしくお願いいたします。

平成26年3月

一般社団法人　地方公務員共済組合協議会

会　長　　松　本　英　昭

目　　次

概　　要

第１　制度の沿革 ･･ 3

１．地方公務員の共済組合制度の沿革 ･･････････････････････････････････ 3

２．社会保障協定の状況 ･･ 8

３．地方議会議員の年金制度の沿革 ･･････････････････････････････････ 9

第２　制度の改正等 ･･ 9

１．制度の改正 ･･ 9

２．平成 24 年度における年金額の改定 ･･････････････････････････････ 10

第３　制度の概要 ･･ 11

１．地方公務員の共済組合制度の概要 ･･････････････････････････････ 11

２．地方団体関係団体職員の年金制度等の概要 ･･････････････････････ 19

３．地方議会議員の年金制度の概要 ･･････････････････････････････････ 21

第４　事業の概要 ･･ 25

Ⅰ　地方公務員共済組合の事業の概要 ･･････････････････････････････････ 25

［Ⅰ］　組合及び組合員の概況 ･･････････････････････････････････････ 25

１．組合等の数 ･･ 25

２．組合員数 ･･ 26

３．被扶養者数 ･･ 30

４．給料月額及び期末手当等の額 ･･････････････････････････････････････ 31

［Ⅱ］　短期給付の概況 ･･ 33

１．収支の状況 ･･ 33

２．短期財源率の状況 ･･ 38

３．給付の状況 ･･ 39
(1)　給付の種類 ･･ 39
(2)　受診率等の状況 ･･ 40
(3)　掛金・負担金収入に対する法定給付の割合 ･･････････････････････････ 40
(4)　給付実績 ･･ 40
［Ⅲ］　長期給付の概況 ･･ 47
１．長期財源率の状況 ･･ 47
２．収入の状況 ･･ 48
３．給付の状況 ･･ 49
４．長期給付積立金の状況 ･･ 54
［Ⅳ］　福祉事業の概況 ･･ 57
Ⅱ　地方議会議員共済会の事業の概要 ･･････････････････････････････････ 64
［Ⅰ］　地方議会議員の概況 ･･ 64
［Ⅱ］　給付経理の財源 ･･ 64
［Ⅲ］　収支の概況（給付経理） ･･････････････････････････････････････ 64

統　計　表　Ⅰ（地方公務員等共済組合）

１　組合員数、被扶養者数及び給料に関する調 ･･････････････････････････ 66
２　福祉施設に関する調 ･･ 70
３　短期法定給付支給状況調 ･･ 72
４　短期附加給付支給状況調 ･･ 82
５　長期給付支給状況調 ･･ 84
６　年金種類別受給権者状況調 ･･････････････････････････････････････ 86
７　短期経理貸借対照表 ･･ 88
８　　同　　損益計算書 ･･ 90
９　長期経理貸借対照表 ･･ 92
10　　同　　損益計算書 ･･ 94
11　業務経理貸借対照表 ･･ 96

12　同　損益計算書 …… 98
13　保健経理貸借対照表 …… 100
14　同　損益計算書 …… 102
15　医療経理貸借対照表 …… 106
16　同　損益計算書 …… 108
17　宿泊経理貸借対照表 …… 112
18　同　損益計算書 …… 116
19　住宅経理貸借対照表 …… 120
20　同　損益計算書 …… 122
21　貯金経理貸借対照表 …… 124
22　同　損益計算書 …… 126
23　貸付経理貸借対照表 …… 128
24　同　損益計算書 …… 130
25　物資経理貸借対照表 …… 134
26　同　損益計算書 …… 138
27　財形経理貸借対照表 …… 142
28　同　損益計算書 …… 144

統　計　表　Ｉの２　（指定都市職員共済組合／都市職員共済組合／市町村職員共済組合）の組合別内訳

1　組合員数、被扶養者数及び給料に関する調 …… 148
2　福祉施設に関する調 …… 166
3　短期法定給付支給状況調 …… 168
4　短期附加給付支給状況調 …… 204
5　長期給付支給状況調（指定都市職員共済組合のみ） …… 212
6　年金種類別受給権者状況調（　同　上　） …… 218
7　短期経理貸借対照表 …… 224

8　同　損益計算書 …… 232
9　長期経理貸借対照表（指定都市職員共済組合のみ） …… 248
10　同　損益計算書（　同　上　） …… 252
11　業務経理貸借対照表 …… 258
12　同　損益計算書 …… 270
13　保健経理貸借対照表 …… 286
14　同　損益計算書 …… 302
15　宿泊経理貸借対照表 …… 326
16　同　損益計算書 …… 342
17　住宅経理貸借対照表（指定都市職員共済組合のみ） …… 366
18　同　損益計算書（　同　上　） …… 366
19　貯金経理貸借対照表 …… 374
20　同　損益計算書 …… 382
21　貸付経理貸借対照表 …… 394
22　同　損益計算書 …… 406
23　物資経理貸借対照表（市町村職員共済組合のみ） …… 426
24　同　損益計算書（　同　上　） …… 434
25　財形経理貸借対照表 …… 444
26　同　損益計算書 …… 452

統　計　表　Ｉの３（再掲　地方公務員共済組合連合会）

1　長期給付経理貸借対照表 …… 468
2　同　損益計算書 …… 468
3　基礎年金拠出金経理貸借対照表 …… 469
4　同　損益計算書 …… 469
5　業務経理貸借対照表 …… 470
6　同　損益計算書 …… 470

統　計　表　Ｉの４（再掲　全国市町村職員共済組合連合会）

1　災害給付経理貸借対照表 …… 472
2　同　　損益計算書 …… 472
3　保健給付経理貸借対照表 …… 473
4　同　　損益計算書 …… 473
5　長期経理貸借対照表 …… 474
6　同　　損益計算書 …… 474
7　業務経理貸借対照表 …… 475
8　同　　損益計算書 …… 475
9　宿泊経理貸借対照表 …… 476
10　同　　損益計算書 …… 476
11　団体信用生命保険経理貸借対照表 …… 477
12　同　　損益計算書 …… 477
13　貸付債権共同保全経理貸借対照表 …… 478
14　同　　損益計算書 …… 478
15　短期給付財政調整経理貸借対照表 …… 479
16　同　　損益計算書 …… 479
17　短期給付特別財政調整経理貸借対照表 …… 480
18　同　　損益計算書 …… 480
19　育児・介護休業給付経理貸借対照表 …… 481
20　同　　損益計算書 …… 481
21　財形経理貸借対照表 …… 482
22　同　　損益計算書 …… 482

統　計　表　Ⅱ（地方議会議員共済会）

1　会員数及び報酬に関する調 …… 484
2　共済給付金支給状況調 …… 484
3　年金たる共済給付金種類別受給権者状況調 …… 484

4　給付経理貸借対照表 ･･･ 485
5　　同　　損益計算書 ･･･ 485
6　業務経理貸借対照表 ･･･ 486
7　　同　　損益計算書 ･･･ 486

概　　要

第１　制度の沿革

１　地方公務員の共済組合制度の沿革

地方公務員についての退職年金制度及び共済制度は、昭和 37 年 12 月 1 日に地方公務員共済組合法（昭和 39 年法律第 152 号により法律名が「地方公務員等共済組合法」に改称された。以下「法」という。）が施行され現行の統一的な共済組合制度に統合されたが、それまでの間は、都道府県と市町村の区分、身分や職種の相違によって区々に分かれて行われていた。この制度的な沿革の概略は、次のとおりである。

(1)　都道府県の職員、地方警察職員、教育職員、消防職員のうち国の官吏たる身分を有する者については、地方自治法、警察法、教育公務員特例法、消防組織法が施行されるまでは、恩給制度が適用され、地方自治法等の施行後も、その施行前から引き続き官吏に相当するものとして勤務するものについては、恩給法の規定が準用されていた。

また、都道府県の職員等のうち道制、都府県制に基づく有給吏員等に対しては、官吏の制度は適用されず、明治以来これらの法律に基づき地方公共団体の退隠料条例が適用されていた。

一方、都道府県の職員等に対する医療保険制度としては、政府職員共済組合令（昭和 15 年勅令第 827 号）による短期給付制度が適用されていた。

(2)　昭和 23 年 7 月 1 日に旧国家公務員共済組合法が施行され、都道府県の職員、公立学校の教職員及び警察消防の職員は、同法の短期給付に関する規定の適用を受けることとなり、更に昭和 24 年同法の一部改正が行われ、これらの地方公務員のうち雇用人である者に対しては同法の長期給付に関する規定も適用されることとなった。

(3)　昭和 31 年地方自治法の一部が改正され、同年 9 月 1 日以降退職した者については、恩給法上の公務員としての在職期間と都道府県の職員としての在職期間との間、都道府県相互間の在職期間が恩給又は都道府県の退職年金の基礎在職年に相互に通算されることになり、昭和 34 年 3 月 31 日以降は市町村の教育

職員相互間並びに市町村の教育職員と恩給法上の公務員及び都道府県の職員間にも同様の通算措置がとられることとなった。

(4)　昭和33年国家公務員共済組合法の全部改正が行われたが、都道府県の職員、公立学校の教職員及び警察職員は、従来と同様の取扱いにより同法の適用を受けることとなった。

(5)　一方、市町村の職員については、市町村制に基づき、市の吏員及び一部の町村の吏員について、それぞれの地方公共団体の退隠料条例が適用されていた。

(6)　町村の吏員については、昭和 18 年 4 月政府の指導により、各都道府県ごとに町村制に基づく一部事務組合として町村吏員恩給組合が設立され、町村吏員に対する退職年金及び退職一時金の給付事務を共同して処理することとなったが、昭和 27 年 4 月に町村職員恩給組合法が制定され、当該町村職員恩給組合について、その内容の整備充実が図られた。

(7)　昭和29年7月に市町村職員共済組合法が制定され、翌30年1月1日から市町村職員共済組合が発足し、原則として、全市町村の職員について、同法に基づく短期給付が適用され、更に雇用人については、当該短期給付のほか同法に基づく長期給付が適用された。ただし、市町村職員共済組合法の公布の際、市町村職員共済組合の組合員となるべき者を被保険者とする健康保険組合を組織している市町村が、健康保険組合の存続を申し出たときは、当該市町村の職員には、市町村職員共済組合法の全部又は短期給付に関する部分は適用されず、市町村職員共済組合法の全部非適用の市町村にあっては、市町村職員共済組合法の長期給付に相当する給付を行うこととされていた。

(8)　昭和37年12月1日に地方公務員の新共済制度が発足し、上記の地方公務員の退職年金制度及び共済制度は、統一的な制度に統合されることとなった。この例外として、法の公布の際、現に組合員となるべき者を被保険者とする健康保険組合が組織されている地方公共団体にあっては、当該健康保険組合を存続しない旨のその組合会の議決があった場合を除き、健康保険組合はそのまま存続し、当該健康保険組合の被保険者である当該地方公共団体の職員については、法の短期給付に関する規定は適用しないものとされた。（なお、平成 22 年 12

月１日をもって、存続していた健康保険組合はすべて解散し、すべての地方公共団体職員について法の規定に基づく短期給付が適用されることとなった。）

なお、法の施行により、国家公務員共済組合法に基づく地方職員共済組合、公立学校共済組合及び警察共済組合は、同一性をもって法に基づく地方職員共済組合、公立学校共済組合及び警察共済組合として存続することとされ、旧町村職員恩給組合法に基づく旧町村職員恩給組合及び旧市町村職員共済組合法に基づく旧市町村職員共済組合は、法施行と同時に解散され、その権利義務は、法に基づく市町村職員共済組合が承継することとされた。また、市町村職員共済組合及び都市職員共済組合については、業務の適正かつ円滑な運営を図るため、すべての市町村職員共済組合をもって組織する市町村職員共済組合連合会及びすべての都市職員共済組合をもって組織する都市職員共済組合連合会が設けられた。

(9)　地方団体関係団体の職員に対する年金制度は、昭和 39 年 7 月 6 日に公布された地方公務員共済組合法等の一部を改正する法律（昭和 39 年法律第 152 号）により、法に基づく年金制度として制度化され、同年 10 月 1 日から発足した。

従来、地方団体関係団体の職員に対する年金制度としては、厚生年金保険法（一部の職員にあっては、沿革的に法）が適用されていたのであるが、これらの職員の職務内容が、地方公務員に準じていること等から地方公務員の共済制度に準じた共済制度を設けることが適当であるとの国会における附帯決議があったこと等により、法のなかに地方公務員に対する年金制度とは別個に地方団体関係団体の職員に対する年金制度が設けられた。

なお、地方団体関係団体の職員である組合員期間と地方公務員である組合員期間とは、不通算とされていた。

(10)　昭和 59 年 4 月 1 日に地方公務員共済組合の長期給付に係る業務の適正かつ円滑な運営を図るため、地方公務員共済組合連合会が設けられた。地方公務員共済組合連合会は、平成 2 年 4 月、当初加入していなかった公立学校共済組合及び警察共済組合の加入により、すべての地方公務員共済組合をもって組織されることとなった。

また、地方公務員共済組合連合会の設立にあわせて、既に設けられていた市町村職員共済組合連合会及び都市職員共済組合連合会を解散するとともに、すべての市町村職員共済組合及びすべての都市職員共済組合をもって組織する全国市町村職員共済組合連合会が設けられた。

(11) 昭和 60 年 5 月 1 日に公布された国民年金法等の一部を改正する法律（昭和 60 年法律第 34 号）により、昭和 61 年 4 月 1 日から国民年金制度が国民共通の基礎年金を支給する制度に改められ、地方公務員等共済組合の組合員等についても基礎年金の制度を適用することとされた。これに伴い昭和 60 年 12 月 27 日に地方公務員等共済組合法等の一部を改正する法律（昭和 60 年法律第 108 号）が公布され、地方公務員等共済組合が支給する年金は、基礎年金と併せて支給する給料比例の年金として再編成された。また、この法律により、従来、不通算とされていた地方団体関係団体の職員である組合員期間と地方公務員である組合員期間とを相互に通算することとされた。

(12) 平成 12 年 4 月 1 日からは、地方分権の推進を図るための関係法律の整備等に関する法律（平成 11 年法律第 87 号）により、地方公務員等共済組合法が適用されていた社会保険関係事務又は職業安定関係事務に従事する地方事務官については、厚生事務官及び労働事務官として国家公務員共済組合法を適用することとされた。

(13) 平成 16 年 6 月 23 日に公布された地方公務員等共済組合法等の一部を改正する法律（平成 16 年法律第 132 号）により、地方公務員共済組合と国家公務員共済組合の長期給付について、両制度の保険料率を段階的に引き上げることにより平成 21 年度に統一するとともに、平成 16 年 10 月から両制度間の財政調整の仕組みを導入することとされた。

また、平成 19 年４月１日から、これまで市町村職員共済組合及び都市職員共済組合において行われていた長期給付事業を、全国市町村職員共済組合連合会に集約し、一元的に処理することとされた。

地方公務員の退職年金制度の沿革（略表）

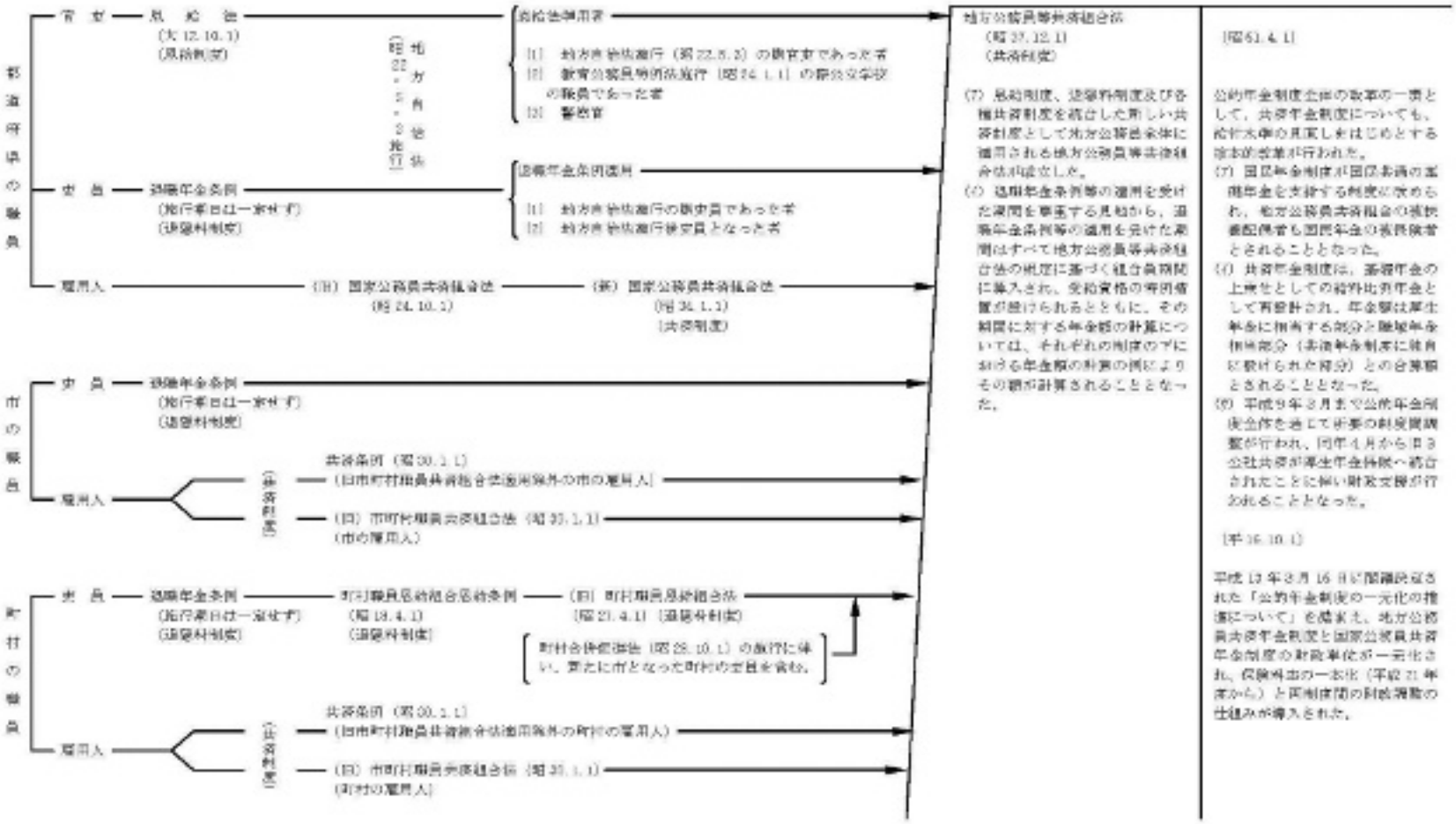

２　社会保障協定の状況

国際的な人的交流の活発化に伴い、在留邦人等が外国の滞在期間中に日本と外国の年金制度等に二重加入し、保険料を負担しなければならないなどの問題が生じていることから、これを回避するため日本と下表の協定締結相手国との間で社会保障に関する協定が締結され、この協定を実施するために必要な法の特例等を定める法律が制定されている。当初は、協定締結相手国ごとに特例法を定めていたが、社会保障協定に係る法制の簡素化及び円滑な実施を図るため関係諸法を統合し、平成 20 年 3 月に「社会保障協定の実施に伴う厚生年金保険法等の特例等に関する法律(平成 19 年法律第 104 号)」が施行された。

協定締結相手国	協定の範囲		協定の発効日
	年金	医療	
ドイツ連邦共和国	○		平成 12 年 2 月 1 日
イギリス	○		平成 13 年 2 月 1 日
アメリカ合衆国	○	○	平成 17 年 10 月 1 日
大韓民国	○		平成 17 年 4 月 1 日
フランス	○	○	平成 19 年 6 月 1 日
ベルギー	○	○	平成 19 年 1 月 1 日
カナダ	○		平成 20 年 3 月 1 日
オーストラリア	○		平成 21 年 1 月 1 日
オランダ	○	○	平成 21 年 3 月 1 日
チェコ	○	○	平成 21 年 6 月 1 日
スペイン	○		平成 22 年 12 月 1 日
アイルランド	○		平成 22 年 12 月 1 日
ブラジル	○		平成 24 年 3 月 1 日
スイス	○	○	平成 24 年 3 月 1 日

３　地方議会議員の年金制度の沿革

地方公共団体の議会の議員（以下「地方議会議員」という。）に対する退職年金制度は昭和 36 年 6 月に地方議会議員互助年金法が施行され、都道府県、市又は町村の地方議会議員の区分ごとにその任意加入による互助会組織を設けることができることとし、これによって年金を支給する互助年金制度として発足した。

しかし互助年金制度は、地方公務員の統一的な年金制度が設けられる際にはこれに統合することを前提として設けられたので、昭和 37 年 12 月 1 日に法が施行された際に統合され、地方議会議員共済会(以下「共済会」という。)による年金制度が制定され、すべての地方議会議員がその適用を受けることとなった。

なお旧地方議会議員互助年金法に基づく都道府県議会議員互助会、市議会議員互助会及び町村議会議員互助会は、同一性をもって法に基づく都道府県議会議員共済会、市議会議員共済会及び町村議会議員共済会として存続することとされた。

その後、厳しい年金財政の状況に対応するため、平成 15 年４月１日から給付水準の原則 20%引下げが行われ、平成 19 年４月１日から給付水準の原則 12.5%引下げが行われた。また、平成 18 年 10 月 1 日から、市議会議員共済会と町村議会議員共済会の財政単位を一元化し、保険料率を一本化するとともに、両共済会の給付と負担の水準が等しくなるような財政調整を行うこととなった。

しかしながら、その後、市町村合併に伴う議員定数の削減が予想以上に進展したことに加え、行政改革に伴う議員定数及び議員報酬の削減が行われたため、さらに財政状況が悪化し、持続的な制度として存続させることが困難となったことから、平成 23 年６月１日をもって制度は廃止された。

第２　制度の改正等

１　制度の改正

平成 24 年においては、「健康保険法施行令等の一部を改正する政令(平成 23 年政令第 327 号)」、「健康保険法施行令等の一部を改正する政令(平成 24 年政令第 74 号)」等により制度の改正が行われたが、主な改正内容は次のとおりである。

(1)　外来療養に係る高額療養費の現物給付化

従来の入院療養等に加え、外来療養及び指定訪問看護についても、同一医療機関での同一月の窓口負担が高額療養費の自己負担限度額を超える場合は、組合員が高額療養費を事後に申請して支給する手続きに代えて、地方公務員共済組合から医療機関に高額療養費を支給することで、窓口での支払を自己負担限度額までにとどめる取扱いを導入することとされた。

(2)　高額療養費の自己負担限度額の引上げ凍結

平成 24 年 3 月までの特例措置として、70 歳から 74 歳である者が受けた療養に係る一部負担金等の割合を 1 割に据え置く措置が取られており、これを踏まえて当該特例措置の対象者に係る高額療養費の自己負担限度額についても経過措置が設けられたが、当該特例措置が平成 25 年 3 月まで 1 年間延長されたことに伴い、高額療養費の自己負担限度額に係る経過措置についても 1 年間延長され、引き続き引上げを凍結することとされた。

2　平成 24 年度における年金額の改定

平成 23 年平均の全国消費者物価指数は対前年比マイナス 0.3%、対前年度比名目手取り賃金変動率はマイナス 1.6%となった。本来水準の年金額は、物価変動率が名目手取り賃金変動率を上回り、かつ、物価変動率がプラスとならず、名目手取り賃金変動率がマイナスとなる場合には、物価変動率で改定することとなっている。一方、特例水準の年金額は、法律で、これを下回らなければ引き下げない基準としている平成 22 年の物価水準と比較して物価水準が 0.3%下回ったため、0.3%引き下げることとなった。

平成 24 年度は、特例水準の年金額が、本来水準の年金額を上回っており（その差は 2.5%）、引き続き特例水準の額が支給されることとなった（平成 23 年度比マイナス 0.3%）。

第３　制度の概要

１　地方公務員の共済組合制度の概要

組合は、地方公務員の病気、負傷、出産、休業、災害、退職、障害若しくは死亡又はその被扶養者の病気、負傷、出産、死亡若しくは災害に関して短期給付又は長期給付を行い、あわせて福祉事業を実施することにより、地方公務員及びその遺族の生活の安定と福祉の増進に寄与するとともに、公務の能率的運営に資することを目的として運営されている。

法に規定されている主な事項について、その概要を掲げれば、次のとおりである。

(1)　組　　合

常時勤務に服することを要する地方公務員のうち、都道府県の職員については主としてその職種により、市町村の職員については主としてその所属する市町村の区分等により次表に示すようにそれぞれの職員をもって組織する組合が設けられている。

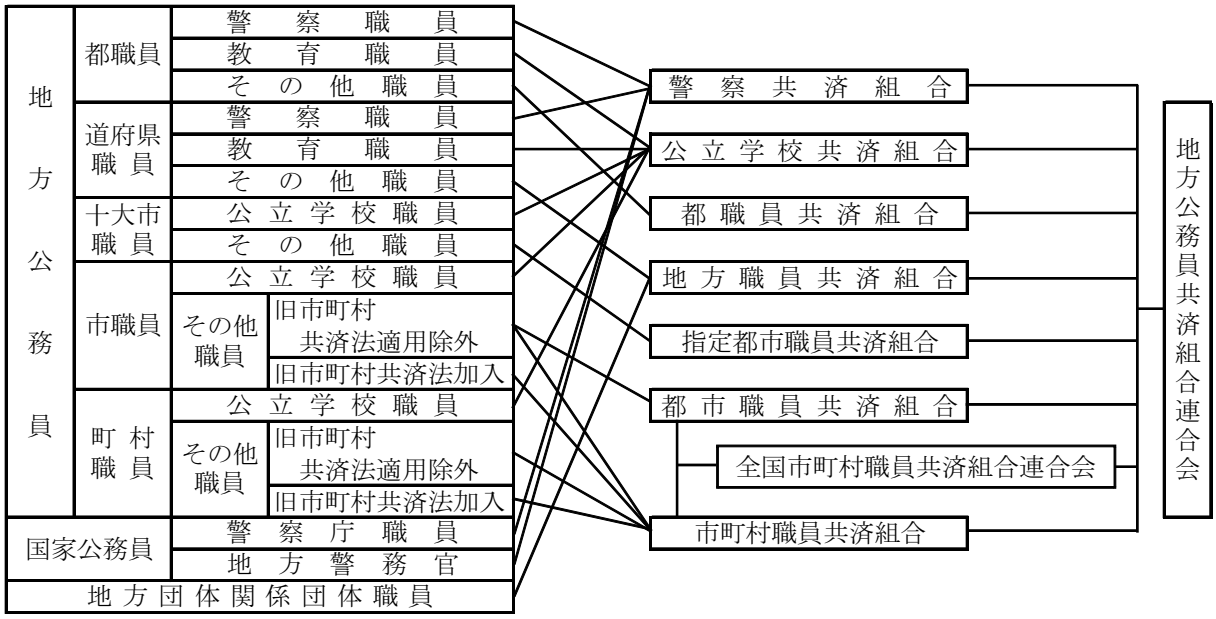

なお、国家公務員は、本来国家公務員共済組合法（以下「国共法」という。）の適用を受け国家公務員共済組合の組合員となるものであるが、都道府県警察に勤務する国家公務員及び警察庁の職員は、特例として警察共済組合の組合員とされている。

(2)　地方公務員共済組合連合会

組合の長期給付に係る業務の適正かつ円滑な運営を図るため、すべての地方公務員共済組合をもって組織する地方公務員共済組合連合会（以下「地共済連合会」という。）が設けられており、次に掲げる事業を行っている。

ア　組合の長期給付に係る業務に関する技術的及び専門的な知識、資料等を組合に提供すること。

イ　組合の長期給付（基礎年金拠出金に係る負担を含む。）に係る組合員の給料と掛金との割合及び期末手当等と掛金との割合を定めること。

ウ　長期給付積立金を管理すること。

エ　国家公務員共済組合連合会に対する財政調整拠出金を拠出し、又は国家公務員共済組合連合会からの財政調整拠出金を受け入れること。

オ　その他その目的を達成するために必要な事業。

(3)　全国市町村職員共済組合連合会

市町村職員共済組合又は都市職員共済組合（以下「構成組合」という。）の業務の適正かつ円滑な運営を図るため、すべての市町村職員共済組合及びすべての都市職員共済組合をもって組織する全国市町村職員共済組合連合会（以下「市町村連合会」という。）が設けられており、次に掲げる事業を行っている。

ア　構成組合の長期給付に係る業務（基礎年金拠出金の負担に関する業務を含む。）のうち次に掲げるもの。①長期給付の決定及び支払　②長期給付に充てるべき積立金の積立て　③長期給付に係る業務上の余裕金の管理　④その他総務省令で定める業務。

イ　構成組合の業務に関する技術的及び専門的な知識、資料等を構成組合に提供すること。

ウ　構成組合の短期給付、短期給付に要する財源の計算及び資産の管理が適切

に行われるように、構成組合の事務の指導を行うこと。

エ　構成組合の短期給付の掛金に係る著しい不均衡を調整するため、短期給付に係る財政調整事業を行うこと。

オ　構成組合が行う育児・介護休業手当金の事業の円滑な実施を図るため、育児・介護休業手当金に係る共同事業を行うこと。

カ　災害給付積立金を管理すること。

キ　福祉事業を行うこと。

ク　その他その目的を達成するために必要な事業。

なお、平成 18 年度まで、各市町村職員共済組合及び都市職員共済組合ごとに行われてきた長期給付事業は、平成 19 年 4 月から市町村連合会において一元的に処理を行っている。

(4)　組　合　員

職員となった者又は組合員とされる国の職員となった者は、その職員又は国の職員となった日から、その属する地方公共団体の区分又は職種により組織する組合の組合員の資格を取得し、また、組合又は地共済連合会及び市町村連合会（以下「連合会」という。）の役職員は、組合又は連合会の役職員となった日から、当該組合（地共済連合会の役職員については地方職員共済組合、市町村連合会の役職員については東京都市町村職員共済組合）の組合員の資格を取得する。組合員が死亡したとき又は退職したときは、その翌日から組合員の資格を喪失する。

(5)　給　　付

組合は、組合員又は被扶養者の病気、負傷、出産、死亡、休業（被扶養者を除く。）又は災害に関して短期給付を行うほか、これらの法定給付に準ずる短期給付として附加給付を行い、また、組合員の退職、障害又は死亡に関して長期給付を行っている。

ア　短期給付

短期給付には、法定給付と附加給付がある。

(ｱ)　法定給付には、次の 15 種類がある。

保健給付……①療養の給付、入院時食事療養費及び入院時生活療養費、保険外併用療養費、療養費、訪問看護療養費並びに移送費　②家族療養費、家族訪問看護療養費及び家族移送費　③高額療養費及び高額介護合算療養費　④出産費　⑤家族出産費　⑥埋葬料　⑦家族埋葬料

休業給付……⑧傷病手当金　⑨出産手当金　⑩休業手当金　⑪育児休業手当金　⑫介護休業手当金

災害給付……⑬弔慰金　⑭家族弔慰金　⑮災害見舞金

(ｲ) 附加給付は、前記の法定給付に準じてそれぞれの組合の定款で定めるところにより、実施するものとされている。

イ　長期給付

長期給付には、次の４種類がある。

退職給付……①退職共済年金

障害給付……②障害共済年金　③障害一時金

遺族給付……④遺族共済年金

なお、昭和 61 年 3 月 31 日以前の退職、障害又は死亡等については、改正前の法による退職年金、減額退職年金、通算退職年金、脱退一時金、障害年金、障害一時金、遺族年金、通算遺族年金及び特例死亡一時金がある。

(6)　福 祉 事 業

組合（市町村連合会を含む。）は、組合員の福祉の増進に資するため、次に掲げる福祉事業を行うことができる。

ア　組合員及びその被扶養者の健康教育、健康相談、健康診査その他の健康の保持増進のための必要な事業

イ　組合員の保健、保養若しくは宿泊又は教養のための施設の運営

ウ　組合員の利用に供する財産の取得、管理又は貸付け

エ　組合員の貯金の受入れ又はその運用

オ　組合員の臨時の支出に対する貸付け

カ　組合員の需要する生活必需物資の供給

キ　その他組合員の福祉の増進に資する事業で定款で定めるもの

(7)　費用の負担

組合が短期給付、長期給付及び福祉事業を行うために必要な財源は、組合員の掛金並びに地方公共団体（国家公務員である組合員については国、職員団体の専従職員である組合員については職員団体及び地方公共団体、組合又は連合会の役職員である組合員については組合又は連合会）の負担金である。ただし、育児休業をしている組合員は、当該育児休業に係る子が３歳に達する日までの期間、申出に基づき掛金が免除されるとともに、これらの金額に相当する地方公共団体の負担金が免除される。また、子が３歳に達するまでの養育による部分休業の取得等に伴い給料が減額された場合、減額後の給料をもとに掛金及び負担金が算定される。

ア　短期給付に要する費用については、組合員と地方公共団体の折半負担とされている。また、育児休業手当金及び介護休業手当金に要する費用のうち、当該事業年度において負担する育児休業手当金及び介護休業手当金の額に政令で定める割合（100 分の 12.5）を乗じて得た額を地方公共団体が負担することとされている。（平成 24 年度については、特例措置により 100 分の 6.875。）

イ　長期給付に要する費用については、基礎年金拠出金に要する費用の額の 2 分の１に相当する額及び公務上による給付に要する費用を地方公共団体が負担することとし、残りの長期給付に要する費用を地方公共団体と組合員とが折半により負担することとされている。

ウ　福祉事業に要する費用については、組合員と地方公共団体の折半負担とされている。

また、組合の事務（福祉事業に係る事務を除く。）に要する費用については、各年度の組合の事務に要する費用の 2 分の 1 に 100 分の 75 を乗じて得た額と組合の事務に要する費用の 2 分の 1 に 100 分の 60 を乗じて得た額の合算額を地方公共団体の負担とし、その他必要な資金を主務大臣の定める範囲内において組合が短期経理及び長期経理から繰り入れることとされてい

る。

なお、短期給付に要する費用及び長期給付に要する費用は、次に掲げる方法により算定することとされている。

(ｱ) 短期給付……その事業年度における費用の予想額と、掛金及び負担金の額とが等しくなるように、いわゆる自然保険料方式により定める。

(ｲ) 長期給付……その費用の予想額と掛金及び負担金の額並びにその予定運用収入の額の合計額とが、将来にわたって財政の均衡を保つことが出来るように算定し、またその費用は少なくとも 5 年ごとに再計算を行う。なお、平成 16 年の法改正により、地方公務員共済組合と国家公務員共済組合の財政単位の一元化、厚生年金の財政計算における有限均衡方式（既に生まれている世代が概ね年金受給を終える 100 年程度の期間について、当該期間の終了時に保険給付に支障が生じない程度の水準の積立金を保有することとしつつ、給付と負担の均衡を図ることとする財政方式）の採用などを踏まえ、長期給付に要する費用は、その費用の予想額と国家公務員共済組合の長期給付に要する費用の予想額の合計額と、両共済の収入及び積立金の額の合計額とが、概ね 100 年間に相当する期間の終了時に必要な額の積立金を保有しつつ、財政の均衡を保つことができるように算定されることとされている。

(8) 継続長期組合員

組合員が任命権者又はその委任を受けた者の要請に応じ、引き続いて、沖縄振興開発金融公庫又は政令で定める法人に使用される者（役員及び非常勤の者を除く。以下「公庫等職員」という。）となるため退職した場合には、法の長期給付に関する適用については、その者の退職はなかったものとみなされ、その者は、当該公庫等職員として在職している間、引き続き転出の際所属してい

た組合の組合員であるものとされる。

なお、継続長期組合員に係る「業務」は「公務」とみなされ、また、地方公共団体が負担すべき長期給付に係る負担金は当該公庫等が負担するものとされている。

継続長期組合員は、転出の日から起算して5年を経過したとき、引き続き公庫等職員として在職しなくなったとき、死亡したときは、その翌日から継続長期組合員の資格を喪失する。

(9) 任意継続組合員

退職の日の前日まで引き続き1年以上組合員であった者が、その退職の日から起算して 20 日を経過する日（正当な理由があると組合が認めた場合には、その認めた日）までに引き続き短期給付を受け、及び福祉事業を利用することを希望する旨を組合に申し出たときは、任意継続組合員の資格を取得し、短期給付及び福祉事業に係る部分のうち休業手当金等の一部が適用除外されるほかは、組合員であるとみなされ、それぞれの給付等が適用される。

なお、任意継続組合員に係る任意継続掛金は、当該組合の短期給付に係る組合員の掛金及び地方公共団体の負担金の合算額に相当するものとされている。

任意継続組合員が資格取得後 2 年を経過したとき、死亡したとき、掛金を払い込まなかったとき、組合員となったとき、任意継続組合員でなくなることを希望する旨を申し出たとき、後期高齢者医療の被保険者等となったときは、その資格を喪失する。

(10) 特例継続組合員

地方公務員法の一部を改正する法律（昭和56年法律第92号）の公布の日（昭和56年11月20日）において現に組合員であった者で、地方公務員法第28条の2第1項の規定に基づく条例で定める日（定年退職日）まで引き続く組合員が、条例で定める日に退職した場合において、組合員期間が10年以上であり、かつ、退職共済年金を受ける権利を有しない者が、当該退職に係る組合に対し退職の日の翌日から起算して6月を経過する日（正当な理由があると組合が認めた場合には、その認めた日）までに申し出たときは、特例継続組合員の資格

を取得し、長期給付の規定の適用については当該退職はなかったものとみなされる。

(11) 地方公務員共済組合が支給する年金の年額の改定

ア　法の適用を受けた地方公務員に係る年金

法又は地方公務員等共済組合法の長期給付等に関する施行法（以下「施行法」という。）の規定による退職年金、退職共済年金等の年額の改定に関する法令の規定によりその年額が改定される。

イ　国共済の適用を受けた都道府県の職員に係る年金

施行法第3条の2の2の規定により、国共法の規定による退職年金等に関する法令の改正により当該退職年金等の年額が改定される場合にその改定の例により、その年額が改定される。

ウ　旧町村職員恩給組合恩給条例の適用を受けた市町村の吏員に係る年金

施行法第3条の3の規定により、恩給に関する法令の改定により恩給の年額が改定された場合にその改定の例により、その年額が改定される。

エ　旧市町村職員共済組合法の適用を受けた市町村の雇用人に係る年金

施行法第3条の4の規定により、旧国家公務員共済組合法の規定による退職年金等の年額の改定に関する法令の改正により当該退職年金等の年額が改定された場合にその改定の例により、その年額が改定される。

(12) 派遣職員に関する法の適用

公益法人等への一般職の地方公務員の派遣等に関する法律（平成12年法律第50号。以下「派遣法」という。）に基づく派遣職員については、引き続き派遣された日の前日まで所属していた地方公務員共済組合の組合員として、法の規定が全面適用されることとなっている。

また、派遣法に基づく退職派遣者の法の適用にあたっては、法第140条第1項に規定する公庫等職員とみなして継続長期組合員と同様の取り扱いをすることとされている。

(13) 地方独立行政法人の職員に関する法の適用

地方独立行政法人法（平成15年法律第118号）第2条第2項に規定する特

定地方独立行政法人の職員については、その設立団体の職員を組合員とする共済組合のうちいずれか一の組合の組合員となるものとされている。

また、職員引継一般地方独立行政法人（地方独立行政法人法第 59 条第 2 項に規定する移行型一般地方独立行政法人であって同項の規定により設立団体の職員が当該移行型一般地方独立行政法人の職員となったものをいう。）の役職員については、法に規定する職員とみなして、特定地方独立行政法人の職員と同様、法の規定の適用を受けるものとされている。

一方、地方独立行政法人法第 55 条に規定する一般地方独立行政法人（職員引継一般地方独立行政法人を除く。）は、法第 144 条の 3 第 1 項に規定する団体とされ、その職員は地方職員共済組合（団体共済部）の組合員となるものとされている。

2　地方団体関係団体職員の年金制度等の概要

地方職員共済組合（団体共済部）（昭和 57 年 4 月 1 日前は、地方団体関係団体職員共済組合であった。以下「団体共済部」という。）は、法第 144 条の 3 第 1 項に規定する団体（以下「地方団体関係団体」という。）に勤務する職員に対し、地方公務員の長期給付に準ずる給付を行い、あわせて福祉事業を実施することによりこれらの職員及びその遺族の生活の安定と福祉増進に寄与するとともに、地方団体関係団体の事業の円滑な運営に資することを目的として運営されている。

法に規定されている主な事項についてその概要を掲げれば、次のとおりである。

(1)　地方団体関係団体

地方団体関係団体については、法において次の各号に掲げる団体とされている。

ア　地方自治法第 263 条の 3 第 1 項に規定する連合組織で同項の規定による届出をしたもの（知事会、市長会等の地方 6 団体がこれに該当する。）

イ　地方自治法第 263 条の 2 第 1 項に規定する公益的法人（市有物件災害共済会等がこれに該当する。）

ウ　国民健康保険団体連合会で都道府県の区域をその区域とするもの

エ　地方公共団体の職員を被保険者とする健康保険組合

オ　地方公務員災害補償基金

カ　消防団員等公務災害補償等共済基金

キ　水害予防組合

ク　地方住宅供給公社

ケ　地方道路公社

コ　土地開発公社

サ　一般地方独立行政法人（職員引継一般地方独立行政法人を除く。）

(2)　団体組合員

地方団体関係団体の職員又は団体共済部の役職員となった者は、その職員等となった日から団体組合員の資格を取得し、団体組合員が死亡したとき又は退職したときは、その翌日から団体組合員の資格を喪失する。

(3)　給　　付

団体共済部は、団体組合員の退職、障害又は死亡に関し、次に掲げる4種類の給付を行うが短期給付は行わないものとされている。

ア　退職給付･････････①退職共済年金

イ　障害給付･････････②障害共済年金　③障害一時金

ウ　遺族給付･････････④遺族共済年金

なお、昭和61年3月31日以前の退職、障害又は死亡等については、改正前の法による退職年金、減額退職年金、通算退職年金、脱退一時金、障害年金、障害一時金、遺族年金、通算遺族年金及び特例死亡一時金がある。

(4)　福 祉 事 業

団体共済部は、団体組合員の福祉の増進に資するため、次に掲げる福祉事業を行うことができる。

ア　団体組合員及びその被扶養者の健康教育、健康相談、健康診査、その他の健康の保持増進のための必要な事業

イ　団体組合員の保健、保養若しくは宿泊又は教養のための施設経営

ウ　団体組合員の利用に供する財産の取得、管理又は貸付け

エ　団体組合員の貯金の受入れ又はその運用

オ　団体組合員の臨時の支出に対する貸付け

カ　団体組合員の需要する生活必需物資の供給

キ　その他団体組合員の福祉の増進に資する事業で地方職員共済組合の定款で定めるもの

(5)　費用の負担

団体共済部が給付を行うために必要な費用は、基礎年金拠出金に要する費用の額の2分の1に相当する額を公経済の主体である地方公共団体が、また業務上の給付に要する費用を地方団体関係団体が負担することとし、残りの長期給付に要する費用を地方団体関係団体と団体組合員とが折半により負担することとされた。

福祉事業に要する費用については、団体組合員と地方団体関係団体の折半負担とされ、団体共済部の事務（福祉事業に係る事務を除く。）に要する費用については、全額を地方公共団体が負担することとされているが、平成 16 年度以降においては、事務に要する費用に 100 分の 60 を乗じて得た額を地方公共団体の負担とし、その他必要な資金を総務大臣の定める範囲内において長期経理から繰り入れることとする特例が設けられている。

3　地方議会議員の年金制度の概要

共済会は、地方議会議員及びその遺族の生活の安定に資するため、地方議会議員の退職、公務傷病及び死亡について年金及び一時金を支給することを目的として運営されていた。

なお、地方公務員等共済組合法の一部を改正する法律（平成 23 年法律第 56 号。以下「廃止法」という。）により、平成 23 年 6 月 1 日をもって地方議会議員年金制度が廃止され、これに伴う経過措置が設けられている。

法及び廃止法に規定されている主な事項について、その概要を掲げれば、次のとおりである。

(1) 共　済　会

ア　制度廃止前（平成 23 年５月 31 日まで）

次の各号に掲げる区分に従って、地方議会議員をもって組織する共済会が設けられている。

(ｱ)　都道府県の議会の議員・・・・・・・・・・・・・・・・・・・・都道府県議会議員共済会

(ｲ)　市（特別区を含む。）の議会の議員・・・・・・・・・市議会議員共済会

(ｳ)　町村の議会の議員・・・・・・・・・・・・・・・・・・・・・・・・町村議会議員共済会

イ　制度廃止後（平成 23 年６月１日以後）

共済会は、制度廃止に伴う経過措置としての給付を行うため、それぞれ都道府県議会議員存続共済会、市議会議員存続共済会及び町村議会議員存続共済会（以下「存続共済会」という。）として存続するものとし、業務が全て終了したときに解散することとされている。

(2) 給　　付

ア　制度廃止前（平成 23 年５月 31 日まで）

共済会が行う給付は、退職年金、退職一時金、公務傷病年金、遺族年金及び遺族一時金の５種類である。

イ　制度廃止後（平成 23 年６月１日以後）

存続共済会が行う給付は、旧退職年金、旧退職一時金、代替退職一時金、旧公務傷病年金、旧遺族年金及び旧遺族一時金並びに特例退職年金、特例退職一時金、特例公務傷病年金、特例遺族年金及び特例遺族一時金である。

なお、廃止法による給付の主な経過措置について、その概要を掲げれば、次のとおりである。

(ｱ)　制度廃止時の議員退職者に係る給付

制度廃止時に既に議員を退職して退職年金の給付事由が生じている者については、廃止前の制度による退職年金の給付を継続することとされている。

(ｲ)　制度廃止時の現職議員に係る給付

a　在職 12 年以上の場合

制度廃止時（平成23年６月１日）の現職議員のうち、その時点で退職年金の受給資格を満たす在職12年以上の議員については、①廃止前の制度による退職年金の支給、又は②掛金及び特別掛金の総額の80％の退職一時金の支給、のいずれかを選択できることとされている。

b　在職12年未満の場合

制度廃止時の現職議員のうち、退職年金の受給資格を満たさない在職12年未満の議員については、掛金及び特別掛金の総額の80％の退職一時金を給付することとされている。

※ 平成23年１月から５月までに退職した者

制度廃止の方針決定後の平成23年１月から５月までに退職した者については、退職時に退職年金の受給資格を満たす在職12年以上の議員についてはa、退職時に退職年金の受給資格を満たさない在職12年未満の議員についてはbの取扱いによることとされている。

(ｳ)　退職年金に係る給付の引下げ及び支給停止措置

a　退職年金の給付の引下げ

退職年金の年額が200万円を超えるときには、当該超える額の10％を引き下げることとされている。

b　高額所得者に対する支給停止措置

退職年金の年額と前年の退職年金等を除く所得金額（住民税の課税総所得金額ベース）との合計額が700万円を超えるときには、当該超える額の２分の１に相当する金額の支給を停止するとともに、最低保障額（改正前：190.4万円）を廃止することとされている。

(ｴ)　公務傷病年金及び遺族年金の取扱い

公務傷病年金及び遺族年金は、廃止前の制度を基本として、給付を行うこととされている。

(3) 費用の負担

ア　制度廃止前（平成23年５月31日まで）

共済会が給付を行うために必要な費用は、地方議会議員の掛金及び特別掛金

をもって充てられるほか、共済会の収支の状況を勘案して地方公共団体が負担することとされていた。

また、共済会の事務に要する費用は、地方公共団体がその全額を負担することとされていた。

イ　制度廃止後（平成 23 年６月１日以後）

給付に要する費用については、存続共済会が保有する残余の積立金を除き、地方公共団体が負担することとされており、平成 24 年度における負担率は、都道府県議会議員存続共済会が標準報酬月額の 100 分の 29.1、市議会議員存続共済会及び町村議会議員存続共済会が標準報酬月額の 100 分の 57.6 とされている。

また、存続共済会の事務に要する費用は、引き続き、地方公共団体がその全額を負担することとされている。

(4)　年金額の改定

昭和 48 年度までは実施されていなかったが、昭和 49 年度からは、全国消費者物価指数等の変動に応じて政令で定めるところにより増額又は減額改定が行われている（制度廃止後も同様）。

第４　事業の概要

Ⅰ　地方公務員共済組合の事業の概要

〔Ⅰ〕　組合及び組合員の概況

1　組合等の数

平成 24 年度末の組合数は、地方職員共済組合１、公立学校共済組合１、警察共済組合１、東京都職員共済組合１、指定都市職員共済組合 10、市町村職員共済組合 47 及び都市職員共済組合 3 の合計 64 組合であり、その支部の数は、地方職員共済組合 47、公立学校共済組合 47 及び警察共済組合 49 の合計 143 支部である（第１表参照）。

また、連合会の数は、地方公務員共済組合連合会 1 及び全国市町村職員共済組合連合会 1 である。

第１表　組合数と支部数の状況

年度 / 組合名	平成24年度末	平成23年度末	前年度との比較増減
地方職員共済組合	1（　47）	1（　47）	0（　0）
公立学校共済組合	1（　47）	1（　47）	0（　0）
警察共済組合	1（　49）	1（　49）	0（　0）
東京都職員共済組合	1	1	0
指定都市職員共済組合	10	10	0
市町村職員共済組合	47	47	0
都市職員共済組合	3	3	0
計	64（　143）	64（　143）	0（　0）

（注）（ ）内の数は、支部数である。

2　組 合 員 数

平成 24 年度末現在の組合員数は、短期給付適用は 2,901,971 人、長期給付適用は 2,842,465 人であり、それぞれの内訳は、短期給付適用が、一般組合員 2,427,143 人（短期給付適用者全体の 83.6%）、地方公共団体の長である組合員 1,780 人（同 0.1%）、特定消防組合員 150,063 人（同 5.2%）、船員一般組合員 1,938 人（同 0.1%）、特定警察組合員 249,409 人（同 8.6%）及び任意継続組合員 71,638 人（同 2.5%）である。長期給付適用は、一般組合員 2,427,105 人（長期給付適用者全体の 85.4%）、地方公共団体の長である組合員 1,785 人（同 0.1%）、特定消防組合員 150,063 人（同 5.3%）、長期組合員 11,101 人（同 0.4%）、船員一般組合員 1,938 人（同 0.1%）、継続長期組合員 1,064 人（同 0.0%）及び特定警察組合員 249,409 人（同 8.8%）である。

これをそれぞれ前年度と比較すると、短期給付適用は総数で 17,177 人減少（0.6%減）しており、その内訳は、一般組合員 15,823 人減、地方公共団体の長である組合員 4 人減、特定消防組合員 124 人増、船員一般組合員 27 人減、特定警察組合員 197 人増及び任意継続組合員 1,644 人減となっている。長期給付適用は総数で 15,634 人減少（0.5%減）しており、その内訳は、一般組合員 15,860 人減、地方公共団体の長である組合員 4 人減、特定消防組合員 124 人増、長期組合員 32 人減、船員一般組合員 27 人減、継続長期組合員 32 人減、特定警察組合員 197 人増となっている。

また、男女別の数は、短期給付適用は男子組合員 1,790,177 人（短期給付適用者全体の 61.7%）、女子組合員 1,111,794 人（同 38.3%）であり、前年度と比較すると、男子組合員が 19,250 人減少、女子組合員は 2,073 人増加している。長期給付適用は男子組合員 1,751,316 人（長期給付適用者全体の 61.6%）、女子組合員 1,091,149 人（同 38.4%）であり、前年度と比較すると男子組合員が 17,852 人減少、女子組合員は 2,218 人増加している（第 2 表その（一）参照）。

なお、組合別に男子組合員の割合をみると、短期給付適用は、地方職員共済組合が 66.6%、警察共済組合が 89.2%、指定都市職員共済組合が 69.5%及び市町村職員共済組合が 62.9%で、これらの組合は短期給付適用全体の平均

61.7%より高くなっているが、公立学校共済組合の 49.6%、東京都職員共済組合の 59.7%及び都市職員共済組合の 59.4%はこの平均より低くなっている。長期給付適用は、地方職員共済組合が 66.2%、警察共済組合が 89.2%、指定都市職員共済組合が 69.6%、全国市町村職員共済組合連合会が 62.6%で、これらの組合は長期給付適用全体の平均61.6%より高くなっているが、公立学校共済組合の 49.4%及び東京都職員共済組合の 59.9%はこの平均より低くなっている（第２表その（二）参照)。

第２表　組合員数の状況

その(一)　組合員種別

(短期給付適用)

区分 / 組合員の種類		平成24年度末 組合員数	平成24年度末 割合	平成23年度末 組合員数	平成23年度末 割合	増減 組合員数	増減 伸び率
		人	%	人	%	人	%
一般組合員	男	1,361,963	46.9	1,378,797	47.2	△ 16,834	△ 1.2
	女	1,065,180	36.7	1,064,169	36.5	1,011	0.1
	計	2,427,143	83.6	2,442,966	83.7	△ 15,823	△ 0.6
地方公共団体の長である組合員	男	1,757	0.1	1,757	0.1	0	0.0
	女	23	0.0	27	0.0	△ 4	△ 14.8
	計	1,780	0.1	1,784	0.1	△ 4	△ 0.2
特定消防組合員	男	146,688	5.1	146,768	5.0	△ 80	△ 0.1
	女	3,375	0.1	3,171	0.1	204	6.4
	計	150,063	5.2	149,939	5.1	124	0.1
船員一般組合員	男	1,925	0.1	1,954	0.1	△ 29	△ 1.5
	女	13	0.0	11	0.0	2	18.2
	計	1,938	0.1	1,965	0.1	△ 27	△ 1.4
特定警察組合員	男	231,484	8.0	232,251	8.0	△ 767	△ 0.3
	女	17,925	0.6	16,961	0.6	964	5.7
	計	249,409	8.6	249,212	8.5	197	0.1
短期組合員	男	－	－	－	－	－	－
	女	－	－	－	－	－	－
	計	－	－	－	－	－	－
任意継続組合員	男	46,360	1.6	47,900	1.6	△ 1,540	△ 3.2
	女	25,278	0.9	25,382	0.9	△ 104	△ 0.4
	計	71,638	2.5	73,282	2.5	△ 1,644	△ 2.2
合計	男	1,790,177	61.7	1,809,427	62.0	△ 19,250	△ 1.1
	女	1,111,794	38.3	1,109,721	38.0	2,073	0.2
	計	2,901,971	100.0	2,919,148	100.0	△ 17,177	△ 0.6

（長期給付適用）

区分 / 組合員の種類		平成24年度末 組合員数	平成24年度末 割合	平成23年度末 組合員数	平成23年度末 割合	増減 組合員数	増減 伸び率
		人	%	人	%	人	%
一般組合員	男	1,361,938	47.9	1,378,797	48.2	△ 16,859	△ 1.2
	女	1,065,167	37.5	1,064,168	37.2	999	0.1
	計	2,427,105	85.4	2,442,965	85.5	△ 15,860	△ 0.6
地方公共団体の長である組合員	男	1,762	0.1	1,762	0.1	0	0.0
	女	23	0.0	27	0.0	△ 4	△ 14.8
	計	1,785	0.1	1,789	0.1	△ 4	△ 0.2
特定消防組合員	男	146,688	5.2	146,768	5.1	△ 80	△ 0.1
	女	3,375	0.1	3,171	0.1	204	6.4
	計	150,063	5.3	149,939	5.2	124	0.1
長期組合員	男	6,492	0.2	6,580	0.2	△ 88	△ 1.3
	女	4,609	0.2	4,553	0.2	56	1.2
	計	11,101	0.4	11,133	0.4	△ 32	△ 0.3
特定消防長期組合員	男	－	－	－	－	－	－
	女	－	－	－	－	－	－
	計	－	－	－	－	－	－
船員一般組合員	男	1,925	0.1	1,954	0.1	△ 29	△ 1.5
	女	13	0.0	11	0.0	2	18.2
	計	1,938	0.1	1,965	0.1	△ 27	△ 1.4
継続長期組合員	男	1,027	0.0	1,056	0.0	△ 29	△ 2.7
	女	37	0.0	40	0.0	△ 3	△ 7.5
	計	1,064	0.0	1,096	0.0	△ 32	△ 2.9
特定警察組合員	男	231,484	8.1	232,251	8.1	△ 767	△ 0.3
	女	17,925	0.6	16,961	0.6	964	5.7
	計	249,409	8.8	249,212	8.7	197	0.1
特例継続組合員	男	－	－	－	－	－	－
	女	－	－	－	－	－	－
	計	－	－	－	－	－	－
合計	男	1,751,316	61.6	1,769,168	61.9	△ 17,852	△ 1.0
	女	1,091,149	38.4	1,088,931	38.1	2,218	0.2
	計	2,842,465	100.0	2,858,099	100.0	△ 15,634	△ 0.5

（注）組合員の種別は次のとおりである。

(1) 「一般組合員」とは、以下に掲げる組合員以外の組合員である。

(2) 「地方公共団体の長である組合員」とは、都道府県知事又は市町村長である組合員である。

(3) 「特定消防組合員」とは、地方公務員等共済組合法施行令（以下「令」という。）附則第30条の４に規定する特定消防職員である組合員である。

(4) 「長期組合員」とは、法附則第29条第１項、令附則第43条第１項若しくは第45条第３項の規定により、又は令附則第44条第１項に規定する総務大臣の承認を得たことにより法の短期給付に関する規定（育児休業手当金・介護休業手当金に係る部分を除く。）の適用を受けない組合員である。

(5) 「特定消防長期組合員」とは、長期組合員のうち令附則第30条の４に規定する特定消防職員である組合員である。

(6) 「船員一般組合員」とは、船員保険法第17条の規定による船員保険の被保険者である組合員である。

(7) 「継続長期組合員」とは、法第140条第１項の規定により公庫等に転出した後も引き続き長期給付の規定の適用を受ける組合員である。

(8) 「特定警察組合員」とは、令附則第30条の４に規定する特定警察職員である組合員である。

(9) 「特例継続組合員」とは、法附則第28条の７第１項の規定による申し出をした者である。

(10) 「短期組合員」とは、次に掲げる組合員である。

① 組合又は市町村連合会の役員である組合員である者のうち昭和58年法律第59号附則第８条第２項の規定により引き続き組合役員である者

② 旧市町村職員共済組合の組合員であった者で昭和39年法律第152号による改正前の法附則第31条の規定により組合員となり、引き続き昭和39年法律第152号附則第３条の規定による申し出をしたもの。

(11) 「任意継続組合員」とは、法第144条の２第１項の規定による申し出をした者である。

その（二）　組合別

（短期給付適用）

組合名	区分	平成24年度末 組合員数	平成24年度末 割合	平成23年度末 組合員数	平成23年度末 割合	増減 組合員数	増減 伸び率
		人	%	人	%	人	%
地方職員共済組合	男	200,311	66.6	203,592	67.2	△ 3,281	△ 1.6
	女	100,644	33.4	99,406	32.8	1,238	1.2
	計	300,955	100.0	302,998	100.0	△ 2,043	△ 0.7
公立学校共済組合	男	486,843	49.6	490,563	49.8	△ 3,720	△ 0.8
	女	494,028	50.4	494,069	50.2	△ 41	△ 0.0
	計	980,871	100.0	984,632	100.0	△ 3,761	△ 0.4
警察共済組合	男	263,750	89.2	264,531	89.6	△ 781	△ 0.3
	女	31,912	10.8	30,812	10.4	1,100	3.6
	計	295,662	100.0	295,343	100.0	319	0.1
東京都職員共済組合	男	73,636	59.7	74,398	59.8	△ 762	△ 1.0
	女	49,605	40.3	50,114	40.2	△ 509	△ 1.0
	計	123,241	100.0	124,512	100.0	△ 1,271	△ 1.0
指定都市職員共済組合	男	119,797	69.5	122,072	70.0	△ 2,275	△ 1.9
	女	52,467	30.5	52,388	30.0	79	0.2
	計	172,264	100.0	174,460	100.0	△ 2,196	△ 1.3
市町村職員共済組合	男	615,314	62.9	623,419	63.2	△ 8,105	△ 1.3
	女	362,287	37.1	362,399	36.8	△ 112	△ 0.0
	計	977,601	100.0	985,818	100.0	△ 8,217	△ 0.8
都市職員共済組合	男	30,526	59.4	30,852	60.0	△ 326	△ 1.1
	女	20,851	40.6	20,533	40.0	318	1.5
	計	51,377	100.0	51,385	100.0	△ 8	△ 0.0
合計	男	1,790,177	61.7	1,809,427	62.0	△ 19,250	△ 1.1
	女	1,111,794	38.3	1,109,721	38.0	2,073	0.2
	計	2,901,971	100.0	2,919,148	100.0	△ 17,177	△ 0.6

（長期給付適用）

組合名	区分	平成24年度末 組合員数	平成24年度末 割合	平成23年度末 組合員数	平成23年度末 割合	増減 組合員数	増減 伸び率
		人	%	人	%	人	%
地方職員共済組合	男	202,532	66.2	205,729	66.8	△ 3,197	△ 1.6
	女	103,604	33.8	102,308	33.2	1,296	1.3
	計	306,136	100.0	308,037	100.0	△ 1,901	△ 0.6
公立学校共済組合	男	469,913	49.4	473,757	49.6	△ 3,844	△ 0.8
	女	480,502	50.6	480,750	50.4	△ 248	△ 0.1
	計	950,415	100.0	954,507	100.0	△ 4,092	△ 0.4
警察共済組合	男	260,304	89.2	261,247	89.5	△ 943	△ 0.4
	女	31,679	10.8	30,566	10.5	1,113	3.6
	計	291,983	100.0	291,813	100.0	170	0.1
東京都職員共済組合	男	72,910	59.9	73,557	59.9	△ 647	△ 0.9
	女	48,858	40.1	49,334	40.1	△ 476	△ 1.0
	計	121,768	100.0	122,891	100.0	△ 1,123	△ 0.9
指定都市職員共済組合	男	118,009	69.6	120,341	70.0	△ 2,332	△ 1.9
	女	51,658	30.4	51,666	30.0	△ 8	△ 0.0
	計	169,667	100.0	172,007	100.0	△ 2,340	△ 1.4
全国市町村職員共済組合連合会	男	627,648	62.6	634,537	62.9	△ 6,889	△ 1.1
	女	374,848	37.4	374,307	37.1	541	0.1
	計	1,002,496	100.0	1,008,844	100.0	△ 6,348	△ 0.6
合計	男	1,751,316	61.6	1,769,168	61.9	△ 17,852	△ 1.0
	女	1,091,149	38.4	1,088,931	38.1	2,218	0.2
	計	2,842,465	100.0	2,858,099	100.0	△ 15,634	△ 0.5

（注）地方職員共済組合には、団体共済部に係るものを含む。

3　被扶養者数

平成24年度末現在の被扶養者数は2,944,790人（短期非適用の組合員の被扶養者は含まない。）であり、前年度と比較すると70,497人減少している。

また、組合員（短期適用組合員2,901,971人）1人当たりの被扶養者数は1.01人で、前年と比較すると0.02人減少している。

組合員1人当たりの被扶養者数が最も多いのは、警察共済組合の1.30人であり、反対に最も少ないのは、東京都職員共済組合の0.83人である（第3表参照）。

第３表　被扶養者数の状況

（短期給付適用）

区分 / 組合名	平成24年度末		平成23年度末		増減		
	被扶養者数	組合員1人当たり	被扶養者数	組合員1人当たり	被扶養者数	伸び率	組合員1人当たり
	人	人	人	人	人	%	人
地方職員共済組合	342,658	1.14	352,968	1.16	△ 10,310	△ 2.9	△ 0.02
公立学校共済組合	855,680	0.87	880,087	0.89	△ 24,407	△ 2.8	△ 0.02
警察共済組合	384,789	1.30	386,785	1.31	△ 1,996	△ 0.5	△ 0.01
東京都職員共済組合	102,130	0.83	104,739	0.84	△ 2,609	△ 2.5	△ 0.01
指定都市職員共済組合	191,585	1.11	197,582	1.13	△ 5,997	△ 3.0	△ 0.02
市町村職員共済組合	1,017,801	1.04	1,042,028	1.06	△ 24,227	△ 2.3	△ 0.02
都市職員共済組合	50,147	0.98	51,098	0.99	△ 951	△ 1.9	△ 0.01
合計	2,944,790	1.01	3,015,287	1.03	△ 70,497	△ 2.3	△ 0.02

4　給料月額及び期末手当等の額

平成 24 年度末現在の組合員の給料月額の総額は、短期給付適用が 9,897 億円、長期給付適用が 9,704 億円であり、それぞれ前年度と比較して、短期給付適用が 105 億円（1.1%）減、長期給付適用が 97 億円（1.0%）減となっている。これを組合員 1 人当たりの給料月額でみると、短期給付適用 341,047 円、長期給付適用が 341,397 円となり、前年度と比較して、短期給付適用が 1,599 円（0.5%）減、長期給付適用が 1,539 円（0.4%）減となっている。

また、期末手当等の総額は、短期給付適用が 4 兆 2,418 億円、長期給付適用が 4 兆 2,538 億円であり、長期給付適用について前年度と比較すると 477 億円（1.1%）減となっている。これを組合員 1 人当たりの期末手当等の額でみると、短期給付適用が 1,461,713 円、長期給付適用が 1,496,514 円となり、長期給付適用について前年度と比較すると 8,517 円（0.6%）減となっている（第 4 表参照）。

第４表　給料月額及び期末手当等の額の状況

その（一）　給料月額及び期末手当等の額

（短期給付適用）

区分 / 組合名	平成24年度末		平成23年度末		増減			
	給料月額	期末手当等の額	給料月額	期末手当等の額	給料月額	伸び率	期末手当等の額	伸び率
	千円	千円	千円	千円	千円	%	千円	%
地方職員共済組合	102,533,782	443,626,148	103,629,614	435,822,024	△ 1,095,831	△ 1.1	7,804,124	1.8
公立学校共済組合	363,566,345	1,535,991,112	366,559,597	1,552,638,123	△ 2,993,253	△ 0.8	△ 16,647,011	△ 1.1
警察共済組合	95,332,861	419,351,294	95,812,791	428,214,743	△ 479,930	△ 0.5	△ 8,863,449	△ 2.1
東京都職員共済組合	38,852,647	190,648,440	38,577,579	192,849,674	275,068	0.7	△ 2,201,234	△ 1.1
指定都市職員共済組合	56,466,244	263,155,799	57,715,149	268,986,738	△ 1,248,905	△ 2.2	△ 5,830,939	△ 2.2
市町村職員共済組合	316,494,646	1,320,952,630	321,303,598	1,339,666,767	△ 4,808,951	△ 1.5	△ 18,714,137	△ 1.4
都市職員共済組合	16,461,900	68,124,364	16,635,826	69,714,862	△ 173,926	△ 1.0	△ 1,590,498	△ 2.3
合計	989,708,426	4,241,849,787	1,000,234,154	4,287,892,931	△ 10,525,728	△ 1.1	△ 46,043,144	△ 1.1

（注）　金額については表示単位未満を四捨五入しているため、内訳と合計が一致しない場合がある（以下、概要部分の表について同じ。）。

（長期給付適用）

区分 / 組合名	平成24年度末		平成23年度末		増減			
	給料月額	期末手当等の額	給料月額	期末手当等の額	給料月額	伸び率	期末手当等の額	伸び率
	千円	千円	千円	千円	千円	%	千円	%
地方職員共済組合	104,065,078	457,888,795	105,116,890	450,361,535	△ 1,051,812	△ 1.0	7,527,260	1.7
公立学校共済組合	353,830,475	1,535,691,877	356,877,401	1,552,376,164	△ 3,046,926	△ 0.9	△ 16,684,287	△ 1.1
警察共済組合	94,235,421	419,350,780	94,750,069	428,160,872	△ 514,648	△ 0.5	△ 8,810,092	△ 2.1
東京都職員共済組合	38,834,392	191,395,771	38,339,665	194,765,280	494,727	1.3	△ 3,369,509	△ 1.7
指定都市職員共済組合	55,584,836	262,645,699	56,863,420	268,681,448	△ 1,278,584	△ 2.2	△ 6,035,749	△ 2.2
全国市町村職員共済組合連合会	323,858,702	1,386,815,115	328,196,341	1,407,182,766	△ 4,337,639	△ 1.3	△ 20,367,651	△ 1.4
合計	970,408,904	4,253,788,037	980,143,785	4,301,528,065	△ 9,734,881	△ 1.0	△ 47,740,028	△ 1.1

その（二）　組合員１人当たりの給料月額及び期末手当等の額

（短期給付適用）

区分 / 組合名	平成24年度末		平成23年度末		増減			
	給料月額	期末手当等の額	給料月額	期末手当等の額	給料月額	伸び率	期末手当等の額	伸び率
	円	円	円	円	円	%	円	%
地方職員共済組合	340,695	1,474,061	342,014	1,438,366	△ 1,319	△ 0.4	35,695	2.5
公立学校共済組合	370,657	1,565,946	372,281	1,576,871	△ 1,624	△ 0.4	△ 10,925	△ 0.7
警察共済組合	322,439	1,418,347	324,412	1,449,890	△ 1,973	△ 0.6	△ 31,543	△ 2.2
東京都職員共済組合	315,257	1,546,956	309,830	1,548,844	5,427	1.8	△ 1,888	△ 0.1
指定都市職員共済組合	327,789	1,527,631	330,822	1,541,825	△ 3,033	△ 0.9	△ 14,194	△ 0.9
市町村職員共済組合	323,746	1,351,219	325,926	1,358,939	△ 2,180	△ 0.7	△ 7,720	△ 0.6
都市職員共済組合	320,414	1,325,970	323,749	1,356,716	△ 3,335	△ 1.0	△ 30,746	△ 2.3
合計	341,047	1,461,713	342,646	1,468,885	△ 1,599	△ 0.5	△ 7,172	△ 0.5

（長期給付適用）

区分 / 組合名	平成24年度末		平成23年度末		増減			
	給料月額	期末手当等の額	給料月額	期末手当等の額	給料月額	伸び率	期末手当等の額	伸び率
	円	円	円	円	円	%	円	%
地方職員共済組合	339,931	1,495,704	341,248	1,462,037	△ 1,317	△ 0.4	33,667	2.3
公立学校共済組合	372,290	1,615,812	373,887	1,626,364	△ 1,597	△ 0.4	△ 10,552	△ 0.6
警察共済組合	322,743	1,436,216	324,694	1,467,244	△ 1,951	△ 0.6	△ 31,028	△ 2.1
東京都職員共済組合	318,921	1,571,807	311,981	1,584,862	6,940	2.2	△ 13,055	△ 0.8
指定都市職員共済組合	327,611	1,548,007	330,588	1,562,038	△ 2,977	△ 0.9	△ 14,031	△ 0.9
全国市町村職員共済組合連合会	323,052	1,383,362	325,319	1,394,847	△ 2,267	△ 0.7	△ 11,485	△ 0.8
合計	341,397	1,496,514	342,936	1,505,031	△ 1,539	△ 0.4	△ 8,517	△ 0.6

〔Ⅱ〕　短期給付の概況

1　収支の状況

平成 24 年度の短期経理の収支は組合全体で、収入 1 兆 9,310 億円（前年度繰越支払準備金を含む。）に対し、支出 1 兆 9,252 億円（次年度繰越支払準備金を含む。）で、差引 58 億円の黒字決算となっている。なお、平成 23 年度は 655 億円の赤字決算であった（第 5 表その（一）参照）。

収入額について構成割合をみると、掛金（任意継続掛金を含む。）と負担金の合計額が 88.6%（前年度 87.1%）、利息及び配当金が 0.0%（同 0.2%）、その他の収入が 4.3%（同 5.4%）、前年度繰越支払準備金が 7.1%（同 7.3%）となっている。収入額について前年度と比較すると、全体では 826 億円（4.5%）増加しており、その内訳は、掛金・負担金 991 億円（13.5%）増、利息及び配当金 26 億円（74.7%）減、その他の収入 165 億円（16.5%）減、前年度繰越支払準備金 26 億円（2.0%）増である。

次に、支出額の構成割合についても同様にみると、保健給付が 37.6%（前年度 37.7%）、休業給付が 4.3%（同 4.9%）、災害給付が 0.1%（同 0.7%）、附加給付が 0.8%（同 1.2%）、老人保健拠出金が 0.0%（同 0.0%）、退職者給付

拠出金が 4.3%（同 3.9%）、前期高齢者納付金が 18.1%（同 17.2%）、後期高齢者支援金が 16.2%（同 15.1%）、その他の支出が 11.6%（同 12.2%）、次年度繰越支払準備金が 7.0%（同 7.2%）となっている。支出額について前年度と比較すると、全体では 113 億円（0.6%）増加しており、その内訳は、保健給付が 26 億円（0.4%）増、休業給付が 102 億円（10.9%）減、災害給付が 111 億円（85.9%）減、附加給付が 72 億円（31.0%）減、老人保健拠出金が 0.2 億円（36.8%）減、退職者給付拠出金が 79 億円（10.6%）増、前期高齢者納付金が 195 億円（5.9%）増、後期高齢者支援金が 229 億円（7.9%）増、その他の支出が 108 億円（4.6%）減、次年度繰越支払準備金が 23 億円（1.7%）減である（第 5 表その（二）参照）。

また、組合員 1 人当たりの掛金及び負担金の年間収入額（年度末組合員で年間収入額を除して得た額）は、前年度 551,559 円に対し、本年度は 588,977 円（6.8%増）である。

第５表　短期経理の収支状況

その（一）　組合別収支状況

区分 / 組合名	収入（A） 平成24年度	平成23年度	増減	増減率
	千円	千円	千円	%
地方職員共済組合	195,881,744	193,270,747	2,610,997	1.4
公立学校共済組合	625,043,681	559,793,631	65,250,050	11.7
警察共済組合	178,835,048	169,656,609	9,178,439	5.4
東京都職員共済組合	69,125,264	70,328,709	△ 1,203,445	△ 1.7
指定都市職員共済組合	123,089,022	124,566,452	△ 1,477,430	△ 1.2
全国市町村職員共済組合連合会	39,030,641	39,779,389	△ 748,748	△ 1.9
市町村職員共済組合	666,090,699	658,436,486	7,654,213	1.2
都市職員共済組合	33,869,844	32,527,203	1,342,641	4.1
合計	1,930,965,942	1,848,359,226	82,606,716	4.5

（注）全国市町村職員共済組合連合会の収入額及び支出額は、災害給付経理、短期給付財政調整経理、短期

その（二）　費用別収支状況

区分 / 費目	収入（A） 平成24年度 金額	構成比	平成23年度 金額	構成比	増減 金額	増減率
	千円	%	千円	%	千円	%
負担金	843,610,772	43.7	793,959,350	43.0	49,651,422	6.3
掛金	835,529,428	43.3	786,340,201	42.5	49,189,228	6.3
任意継続掛金	30,054,511	1.6	29,782,712	1.6	271,799	0.9
利息及び配当金	891,279	0.0	3,521,641	0.2	△ 2,630,362	△ 74.7
その他	83,910,255	4.3	100,432,967	5.4	△ 16,522,712	△ 16.5
小計	1,793,996,245	92.9	1,714,036,870	92.7	79,959,374	4.7
前年度繰越支払準備金	136,969,698	7.1	134,322,356	7.3	2,647,342	2.0
合計	1,930,965,942	100.0	1,848,359,226	100.0	82,606,716	4.5

（注）収入額及び支出額には、全国市町村職員共済組合連合会の災害給付経理、短期給付財政調整経理、短

支　　出　　（B）				過不足額（A）－（B）	
平成24年度	平成23年度	増　減	増減率	平成24年度	平成23年度
千円	千円	千円	%	千円	千円
204,146,569	201,602,512	2,544,056	1.3	△ 8,264,825	△ 8,331,765
622,760,885	614,559,200	8,201,685	1.3	2,282,796	△ 54,765,569
173,984,912	168,703,060	5,281,852	3.1	4,850,137	953,550
72,034,411	70,325,011	1,709,400	2.4	△ 2,909,147	3,698
121,195,730	118,011,529	3,184,201	2.7	1,893,292	6,554,924
36,618,790	48,538,016	△ 11,919,226	△ 24.6	2,411,851	△ 8,758,627
659,944,606	659,927,278	17,328	0.0	6,146,093	△ 1,490,792
34,487,121	32,190,689	2,296,432	7.1	△ 617,277	336,514
1,925,173,022	1,913,857,294	11,315,729	0.6	5,792,920	△ 65,498,068

給付特別財政調整経理及び育児・介護休業給付経理である。

区分	支　出　（B）						差引額
	平成24年度		平成23年度		増　減		(A)-(B)
費目	金　額	構成比	金　額	構成比	金　額	増減率	
	千円	%	千円	%	千円	%	千円
保健給付	723,764,821	37.6	721,097,470	37.7	2,667,351	0.4	
休業給付	83,055,527	4.3	93,235,499	4.9	△ 10,179,973	△ 10.9	平成24年度
災害給付	1,829,126	0.1	12,959,633	0.7	△ 11,130,507	△ 85.9	5,792,920
附加給付	15,972,023	0.8	23,159,038	1.2	△ 7,187,014	△ 31.0	
老人保健拠出金	27,222	0.0	43,077	0.0	△ 15,855	△ 36.8	平成23年度
退職者給付拠出金	82,359,721	4.3	74,476,991	3.9	7,882,730	10.6	△ 65,498,068
前期高齢者納付金	349,193,484	18.1	329,697,225	17.2	19,496,260	5.9	
後期高齢者支援金	311,386,305	16.2	288,485,780	15.1	22,900,525	7.9	
病床転換支援金	－	－	－	－	－	－	
その他	222,924,858	11.6	233,732,883	12.2	△ 10,808,025	△ 4.6	
小計	1,790,513,087	93.0	1,776,887,596	92.8	13,625,491	0.8	
次年度繰越支払準備金	134,659,935	7.0	136,969,698	7.2	△ 2,309,763	△ 1.7	
合計	1,925,173,022	100.0	1,913,857,294	100.0	11,315,729	0.6	

期給付特別財政調整経理及び育児・介護休業給付経理を含む。

その（三）　組合員１人当たりの掛金及び負担金収入額

区分 / 組合名	平成24年度 掛金＋負担金	平成24年度 1人当たりの額	平成23年度 掛金＋負担金	平成23年度 1人当たりの額	増減 掛金＋負担金	増減 増減率	増減 1人当たりの額	増減 増減率
	千円	円	千円	円	千円	%	円	%
地方職員共済組合	180,599,765	600,089	178,373,989	588,697	2,225,776	1.2	11,392	1.9
公立学校共済組合	577,130,432	588,386	511,867,862	519,857	65,262,570	12.7	68,529	13.2
警察共済組合	163,820,489	554,080	155,113,365	525,197	8,707,124	5.6	28,883	5.5
東京都職員共済組合	63,329,008	513,863	64,530,979	518,271	△ 1,201,971	△ 1.9	△ 4,408	△ 0.9
指定都市職員共済組合	106,467,474	618,048	102,133,969	585,429	4,333,505	4.2	32,619	5.6
市町村職員共済組合	588,670,281	602,158	571,297,089	579,516	17,373,192	3.0	22,642	3.9
都市職員共済組合	29,177,261	567,905	26,765,009	520,872	2,412,252	9.0	47,033	9.0
合計	1,709,194,711	588,977	1,610,082,263	551,559	99,112,448	6.2	37,418	6.8

（注）　1　掛金＋負担金には、介護掛金、介護負担金、短期任意継続掛金、介護任意継続掛金及び育児・介護休業手当金のみ適用の組合員についての掛金、負担金を含む。
　　2　１人当たりの額は任意継続組合員を含み、育児・介護休業手当金のみ適用の組合員は含まない。

2　短期財源率の状況

平成24年度末現在の短期財源率の状況は、第６表のとおりである。

平成 15 年度から総報酬制が導入され、各共済組合において、毎月の給料と期末手当等に対して同一水準の掛金率及び負担金率を適用するよう短期財源率の算定が行われている。

第６表　短期財源率の状況

その（一）　市町村職員共済組合以外の組合

①給料に乗じる率　（単位：‰）

区分 / 組合名	短期財源率 掛金率	短期財源率 負担金率	短期財源率 計	介護財源率	福祉財源率	区分 / 組合名	短期財源率 掛金率	短期財源率 負担金率	短期財源率 計	介護財源率	福祉財源率
地方職員共済組合	52.73	52.73	105.46	13.12	2.96	大阪市職員共済組合	70.625	70.625	141.25	15.00	2.00
公立学校共済組合	48.375	48.375	96.75	10.76	3.30	神戸市職員共済組合	57.50	57.50	115.00	13.75	3.75
警察共済組合	51.05	51.05	102.10	15.26	3.30	広島市職員共済組合	45.875	45.875	91.75	12.25	5.00
東京都職員共済組合	46.3125	46.3125	92.625	11.64	4.40	北九州市職員共済組合	57.86	57.86	115.72	12.30	4.05
札幌市職員共済組合	61.50	61.50	123.00	15.40	4.30	福岡市職員共済組合	57.10	57.10	114.20	13.30	3.10
川崎市職員共済組合	46.75	46.75	93.50	12.00	4.50	北海道都市職員共済組合	59.55	59.55	119.10	13.60	7.325
横浜市職員共済組合	43.45	43.45	86.90	12.50	1.90	仙台市職員共済組合	52.50	52.50	105.00	12.80	3.75
名古屋市職員共済組合	53.75	53.75	107.50	12.10	5.25	愛知県都市職員共済組合	51.875	51.875	103.75	13.375	7.125
京都市職員共済組合	54.6575	54.6575	109.315	13.79	4.705						

②期末手当等に乗じる率　（単位：‰）

区分 / 組合名	短期財源率 掛金率	短期財源率 負担金率	短期財源率 計	介護財源率	福祉財源率	区分 / 組合名	短期財源率 掛金率	短期財源率 負担金率	短期財源率 計	介護財源率	福祉財源率
地方職員共済組合	42.18	42.18	84.36	10.50	2.36	大阪市職員共済組合	56.50	56.50	113.00	12.00	1.60
公立学校共済組合	38.70	38.70	77.40	8.60	2.64	神戸市職員共済組合	46.00	46.00	92.00	11.00	3.00
警察共済組合	40.84	40.84	81.68	12.20	2.64	広島市職員共済組合	36.70	36.70	73.40	9.80	4.00
東京都職員共済組合	37.05	37.05	74.10	9.30	3.52	北九州市職員共済組合	46.288	46.288	92.576	9.84	3.24
札幌市職員共済組合	49.20	49.20	98.40	12.32	3.44	福岡市職員共済組合	45.68	45.68	91.36	10.64	2.48
川崎市職員共済組合	37.40	37.40	74.80	9.60	3.60	北海道都市職員共済組合	47.64	47.64	95.28	10.88	5.86
横浜市職員共済組合	34.76	34.76	69.52	10.00	1.52	仙台市職員共済組合	42.00	42.00	84.00	10.24	3.00
名古屋市職員共済組合	43.00	43.00	86.00	9.68	4.20	愛知県都市職員共済組合	41.50	41.50	83.00	10.70	5.70
京都市職員共済組合	43.726	43.726	87.452	11.032	3.764						

その（二）　　市町村職員共済組合

①給料に乗じる率　　（単位：‰）

区分／組合名	短期財源率 掛金率	短期財源率 負担金率	短期財源率 計	介護財源率	福祉財源率	区分／組合名	短期財源率 掛金率	短期財源率 負担金率	短期財源率 計	介護財源率	福祉財源率
北海道	59.45	59.45	118.90	13.70	4.30	滋賀県	57.15	57.15	114.30	13.10	4.10
青森県	57.95	57.95	115.90	13.50	3.65	京都府	59.35	59.35	118.70	12.80	5.90
岩手県	58.15	58.15	116.30	13.00	2.30	大阪府	58.25	58.25	116.50	14.00	5.475
宮城県	56.25	56.25	112.50	13.40	5.40	兵庫県	58.10	58.10	116.20	12.70	4.35
秋田県	59.35	59.35	118.70	13.60	3.6875	奈良県	65.45	65.45	130.90	13.60	4.75
山形県	49.30	49.30	98.60	11.90	5.15	和歌山県	61.25	61.25	122.50	13.40	5.00
福島県	56.25	56.25	112.50	12.50	3.90	鳥取県	60.80	60.80	121.60	12.50	7.25
茨城県	55.50	55.50	111.00	13.40	5.25	島根県	62.20	62.20	124.40	11.90	3.70
栃木県	51.45	51.45	102.90	12.90	5.95	岡山県	61.95	61.95	123.90	12.70	4.00
群馬県	52.50	52.50	105.00	13.10	4.475	広島県	59.50	59.50	119.00	12.50	3.00
埼玉県	55.25	55.25	110.50	14.20	5.00	山口県	60.00	60.00	120.00	13.00	5.40
千葉県	51.25	51.25	102.50	12.60	5.60	徳島県	58.75	58.75	117.50	12.50	4.50
東京都	55.50	55.50	111.00	12.00	6.00	香川県	58.75	58.75	117.50	11.50	6.00
神奈川県	55.00	55.00	110.00	13.70	4.30	愛媛県	59.40	59.40	118.80	13.20	5.00
新潟県	53.30	53.30	106.60	13.20	6.00	高知県	61.90	61.90	123.80	11.40	5.25
富山県	45.60	45.60	91.20	12.20	4.25	福岡県	59.90	59.90	119.80	13.50	3.75
石川県	52.50	52.50	105.00	12.90	7.50	佐賀県	65.65	65.65	131.30	13.00	3.00
福井県	52.25	52.25	104.50	11.80	5.30	長崎県	61.25	61.25	122.50	13.90	3.75
山梨県	59.40	59.40	118.80	12.80	4.50	熊本県	64.05	64.05	128.10	16.30	3.775
長野県	54.00	54.00	108.00	12.80	5.30	大分県	63.55	63.55	127.10	12.90	4.00
岐阜県	58.25	58.25	116.50	13.20	3.70	宮崎県	59.45	59.45	118.90	12.90	7.40
静岡県	54.75	54.75	109.50	12.30	2.50	鹿児島県	66.10	66.10	132.20	13.90	3.01
愛知県	54.50	54.50	109.00	13.50	4.70	沖縄県	67.75	67.75	135.50	14.10	4.725
三重県	59.45	59.45	118.90	13.00	4.50	平均	58.04	58.04	116.07	13.03	4.69

②期末手当等に乗じる率　　（単位：‰）

区分／組合名	短期財源率 掛金率	短期財源率 負担金率	短期財源率 計	介護財源率	福祉財源率	区分／組合名	短期財源率 掛金率	短期財源率 負担金率	短期財源率 計	介護財源率	福祉財源率
北海道	47.56	47.56	95.12	10.96	3.44	滋賀県	45.72	45.72	91.44	10.48	3.28
青森県	46.36	46.36	92.72	10.80	2.92	京都府	47.48	47.48	94.96	10.24	4.72
岩手県	46.52	46.52	93.04	10.40	1.84	大阪府	46.60	46.60	93.20	11.20	4.38
宮城県	45.00	45.00	90.00	10.72	4.32	兵庫県	46.48	46.48	92.96	10.16	3.48
秋田県	47.48	47.48	94.96	10.88	2.95	奈良県	52.36	52.36	104.72	10.88	3.80
山形県	39.44	39.44	78.88	9.52	4.12	和歌山県	49.00	49.00	98.00	10.72	4.00
福島県	45.00	45.00	90.00	10.00	3.12	鳥取県	48.64	48.64	97.28	10.00	5.80
茨城県	44.40	44.40	88.80	10.72	4.20	島根県	49.76	49.76	99.52	9.52	2.96
栃木県	41.16	41.16	82.32	10.32	4.76	岡山県	49.56	49.56	99.12	10.16	3.20
群馬県	42.00	42.00	84.00	10.48	3.58	広島県	47.60	47.60	95.20	10.00	2.40
埼玉県	44.20	44.20	88.40	11.36	4.00	山口県	48.00	48.00	96.00	10.40	4.32
千葉県	41.00	41.00	82.00	10.08	4.48	徳島県	47.00	47.00	94.00	10.00	3.60
東京都	44.40	44.40	88.80	9.60	4.80	香川県	47.00	47.00	94.00	9.20	4.80
神奈川県	44.00	44.00	88.00	10.96	3.44	愛媛県	47.52	47.52	95.04	10.56	4.00
新潟県	42.64	42.64	85.28	10.56	4.80	高知県	49.52	49.52	99.04	9.12	4.20
富山県	36.48	36.48	72.96	9.76	3.40	福岡県	47.92	47.92	95.84	10.80	3.00
石川県	42.00	42.00	84.00	10.32	6.00	佐賀県	52.52	52.52	105.04	10.40	2.40
福井県	41.80	41.80	83.60	9.44	4.24	長崎県	49.00	49.00	98.00	11.12	3.00
山梨県	47.52	47.52	95.04	10.24	3.60	熊本県	51.24	51.24	102.48	13.04	3.02
長野県	43.20	43.20	86.40	10.24	4.24	大分県	50.84	50.84	101.68	10.32	3.20
岐阜県	46.60	46.60	93.20	10.56	2.96	宮崎県	47.56	47.56	95.12	10.32	5.92
静岡県	43.80	43.80	87.60	9.84	2.00	鹿児島県	52.88	52.88	105.76	11.12	2.408
愛知県	43.60	43.60	87.20	10.80	3.76	沖縄県	54.20	54.20	108.40	11.28	3.78
三重県	47.56	47.56	95.12	10.40	3.60	平均	46.43	46.43	92.86	10.43	3.75

3　給付の状況

(1)　給付の種類

短期給付には、法律上内容が定められているもの（法定給付）と、これに準じてそれぞれの組合の定款で定められているもの（附加給付）とがあり、その内容は、第７表及び第８表のとおりである。

(2)　受診率等の状況

平成24年度の組合別受診率、1件当たり金額及び1人当たりの金額は、第9表のとおりであるが、受診率については平均17.00件（前年度と比較して0.07件増）、1件当たり金額については平均11,383円（同0.4%増）、1人当たり金額については平均237,226円（同0.9%増）となっている。

(3)　掛金・負担金収入に対する法定給付の割合

掛金・負担金収入に対する法定給付の割合は、47.3%（前年度51.4%）となっている。これを組合別にみると、東京都職員共済組合が52.0%で最も高く、公立学校共済組合が45.3%で最も低くなっている（第10表参照）。

(4)　給付実績

平成24年度の給付実績は、法定給付件数が7,096万件（ほかに附加給付43万件）、法定給付額が8,086億円（ほかに附加給付額160億円）である。

法定給付の種類別に給付の実績をみると、保健給付は7,238億円（法定給付全体の89.5%）で、その内訳は、療養の給付及び療養費等の医療費が6,893億円（同85.2%）、出産費及び家族出産費等のその他の給付が345億円（同4.3%）である。また、休業給付は831億円（同10.3%）、災害給付は18億円（同0.2%）となっている。これを前年度と比較すると、保健給付27億円（対前年度比0.4%）増、休業給付102億円（同10.9%）減、災害給付111億円（同85.9%）減となっている（第11表参照）。

一方、附加給付についてみると、保健給付98億円、休業給付14億円、災害給付14億円、入院附加金5億円、結婚手当金28億円で、合計160億円となっており、前年度と比較すると、全体で72億円（同31.0%）減少している。これを給付別にみると、保健給付2億円（同2.4%）減、休業給付9千万円（同5.9%）減、災害給付70億円（同83.0%）減、入院附加金5百万円（同1.0%）減、結婚手当金1億円（同5.2%）増となっている（第12表参照）。

第７表　法定給付の内容

（平成 24 年度末現在）

種　類	内　容
療養の給付	○　公務によらない病気、負傷 １　診察 ２　薬剤又は治療材料の支給 ３　処置、手術その他の治療 ４　居宅における療養上の管理及びその療養に伴う世話その他の看護 ５　病院又は診療所への入院及びその療養に伴う世話その他の看護 ○　療養に要する費用の 100 分の 70（※）
入院時食事療養費	○　保険医療機関等から食事療養を受けた場合 ○　基準額から標準負担額（１食につき 260 円）を控除した額
入院時生活療養費	○　特定長期入院組合員（65 歳以上の療養病床入院患者）が公務外の病気又は負傷により保険医療機関等から食事及び病室の提供である療養を受けた場合 ○　基準額から生活療養標準負担額（1 日につき 1,700 円）を控除した額
保険外併用療養費	○　保険医療機関等から評価療養又は選定療養を受けた場合 ○　療養に要する費用の 100 分の 70（※）
療養費	○　やむを得ず保険医療機関及び特定承認医療機関以外の医療機関から診療を受けた場合 ○　療養に要する費用の 100 分の 70（※）
訪問看護療養費	○　指定訪問看護事業者から指定訪問看護を受けた場合 ○　療養に要する費用の 100 分の 70（※）
移送費	○　療養の給付を受けるため病院又は診療所に移送された場合 ○　移送に要した費用
家族療養費	○　被扶養者が療養を受けた場合 ○　療養に要する費用の 100 分の 70（※）
家族訪問看護療養費	○　被扶養者が指定訪問看護事業者から指定訪問看護を受けた場合 ○　療養に要する費用の 100 分の 70（※）
家族移送費	○　被扶養者が療養の給付を受けるため病院又は診療所に移送された場合 ○　移送に要した費用
高額療養費	○　療養の給付、保険外併用療養費、療養費、訪問看護療養費、家族療養費及び家族訪問看護療養費に係る一部負担金等の額が高額療養費算定基準額を超えた場合に、その超えた額を支給 （７０歳未満の者の高額療養費算定基準額） ア　組合員が市町村民税非課税者等である場合　35,400 円 イ　給料月額が 424,000 円以上の組合員及びその被扶養者　150,000 円＋（医療費－500,000 円）×１％ ウ　ア、イに該当しない者　80,100 円＋（医療費－267,000 円）×１％
高額介護合算療養費	○　医療保険と介護保険の両制度を利用し、年間の介護合算一部負担金等世帯合算額が介護合算算定基準額に支給基準額を加えた額を超えた場合に、その超えた額を支給
出産費	○　組合員が出産したとき ○　390,000 円（産科医療補償制度に加入している分娩機関において出産した場合は３万円を加算）
家族出産費	○　被扶養者が出産したとき ○　390,000 円（産科医療補償制度に加入している分娩機関において出産した場合は３万円を加算）
埋葬料	○　組合員が公務によらないで死亡したときその死亡の当時被扶養者であった者で埋葬を行う者に対して支給 ○　50,000 円
家族埋葬料	○　被扶養者が死亡したとき ○　50,000 円
傷病手当金	○　公務によらないで病気にかかり又は負傷し療養のため引き続き勤務に服することができない場合（1年6ヶ月を限度、結核性の病気3年） ○　１日につき給料日額の３分の２×政令で定める数値(1.25)
出産手当金	○　組合員が出産したとき ○　出産の日以前 42 日（ただし、多胎妊娠にあっては 98 日）以内及び出産の日後 56 日以内において勤務に服することができなかった期間 ○　１日につき給料日額の３分の２×政令で定める数値(1.25)
休業手当金	○　被扶養者の病気又は負傷、組合員の公務によらない不慮の災害等の事由により欠勤した場合 ○　所定の期間１日につき給料日額の 100 分の 60
育児休業手当金	○　組合員が育児休業により勤務に服さなかったとき（支給期間は最長で原則子が１歳に達する日まで。ただし、組合員とその配偶者がともに育児休業を取得する場合、最長で子が１歳２月に達する日まで） ○　１日につき給料日額の 100 分の 40（ただし、当分の間 100 分の 50）×政令で定める数値(1.25)
介護休業手当金	○　組合員が介護休業により勤務に服さなかったとき（支給期間は最長で３月を越えない期間） ○　１日につき給料日額の 100 分の 40×政令で定める数値(1.25)
弔慰金	○　組合員が水震火災その他の非常災害により死亡したとき ○　給料の１月分×政令で定める数値(1.25)
家族弔慰金	○　被扶養者が水震火災その他の非常災害により死亡したとき ○　給料の１月分×政令で定める数値(1.25)×100 分の 70
災害見舞金	○　非常災害により住居又は家財に損害を受けたとき ○　損害の程度に応じ給料×政令で定める数値(1.25)の３月分～0.5 月分

※70 歳以上 75 歳未満の者については、100 分の 80（一定以上所得者 100 分の 70）、義務教育就学前の子については、100 分の 80

第８表　附加給付の内容

その（一）市町村職員共済組合以外の組合

（平成24年度末現在）

	家族療養費	家族訪問看護療養費	一部負担金払戻金	出産費	家族出産費	埋葬料	家族埋葬料	傷病手当金	結婚手当金	災害見舞金	入院附加金
地方職員	(自己負担額 － 25,000円)×100/100 (100円未満の端数は切り捨て) 1,000円未満は不払	(自己負担額 － 25,000円)×100/100 (100円未満の端数は切り捨て) 1,000円未満は不払	(自己負担額 － 25,000円)×100/100 (100円未満の端数は切り捨て) 1,000円未満は不払	1件につき 30,000円	1件につき 30,000円			傷病手当金期間経過後6月間、1日につき給料日額×2/3×1.25	1件につき 30,000円	法定給付×60/100 住居又は家財の1/5以上1/3未満の焼失又は滅失の程度である場合 給料1ヶ月分×1.25×50/100	1日につき 300円(引き続いて7日以上入院)
公立学校	(自己負担額 － 20,000円)×100/100 (100円未満の端数は切り捨て)	(自己負担額 － 20,000円)×100/100 (100円未満の端数は切り捨て)	(自己負担額 － 20,000円)×100/100 (100円未満の端数は切り捨て)	1件につき 50,000円	1件につき 50,000円	1件につき 25,000円	1件につき 25,000円	同上	1件につき 80,000円	同上	1日につき 500円
警察	(自己負担額 － 25,000円)×100/100 (100円未満の端数は切り捨て) 1,000円未満不払	(自己負担額 － 25,000円)×100/100 (100円未満の端数は切り捨て) 1,000円未満不払	(自己負担額 － 25,000円)×100/100 (100円未満の端数は切り捨て) 1,000円未満不払	第1子 30,000円 第2子 60,000円 第3子以降 100,000円	第1子 30,000円 第2子 60,000円 第3子以降 100,000円	1件につき 50,000円	1件につき 50,000円	傷病手当金期間経過後1年間、1日につき給料日額×60/100	1件につき 70,000円	同上	
都職員	(自己負担額 － 25,000円)×100/100 (100円未満の端数は切り捨て)	(自己負担額 － 25,000円)×100/100 (100円未満の端数は切り捨て)	(自己負担額 － 25,000円)×100/100 (100円未満の端数は切り捨て)	1件につき 50,000円	1件につき 50,000円	1件につき 50,000円	1件につき 50,000円	傷病手当金期間経過後6月間、1日につき給料日額×2/3×1.25		同上	
札幌市職員	(自己負担額 － 25,000円)×100/100 (100円未満の端数は切り捨て) 1,000円未満不払	(自己負担額 － 25,000円)×100/100 (100円未満の端数は切り捨て) 1,000円未満不払	(自己負担額 － 25,000円)×100/100 (100円未満の端数は切り捨て) 1,000円未満不払						1件につき 30,000円	同上	
川崎市職員	(自己負担額 － 25,000円)×100/100 (100円未満の端数は切り捨て) 1,000円未満不払	(自己負担額 － 25,000円)×100/100 (100円未満の端数は切り捨て) 1,000円未満不払	(自己負担額 － 25,000円)×100/100 (100円未満の端数は切り捨て) 1,000円未満不払	1件につき 20,000円	1件につき 20,000円	1件につき 50,000円	1件につき 50,000円	傷病手当金期間経過後6月間、1日につき給料日額×2/3×1.25		同上	
横浜市職員	(自己負担額 － 25,000円)×100/100 (100円未満の端数は切り捨て) 1,000円未満不払	(自己負担額 － 25,000円)×100/100 (100円未満の端数は切り捨て) 1,000円未満不払	(自己負担額 － 25,000円)×100/100 (100円未満の端数は切り捨て) 1,000円未満不払	1件につき 20,000円	1件につき 20,000円	1件につき 50,000円	1件につき 50,000円		1件につき 70,000円	法定給付×60/100 住居又は家財の1/5以上1/3未満の焼失又は滅失の程度である場合 給料1ヶ月分×1.25×50/100	1日につき 500円(引き続いて7日以上入院)
名古屋市職員	(自己負担額 － 25,000円)×100/100 (100円未満の端数は切り捨て) 1,000円未満不払	(自己負担額 － 25,000円)×100/100 (100円未満の端数は切り捨て) 1,000円未満不払	(自己負担額 － 25,000円)×100/100 (100円未満の端数は切り捨て) 1,000円未満不払	1件につき 10,000円	1件につき 10,000円	1件につき 50,000円	1件につき 50,000円	傷病手当金期間経過後6月間、1日につき給料日額×2/3×1.25	1件につき 30,000円	同上	同上
京都市職員	(自己負担額 － 25,000円)×100/100 (100円未満の端数は切り捨て) 1,000円未満不払	(自己負担額 － 25,000円)×100/100 (100円未満の端数は切り捨て) 1,000円未満不払	(自己負担額 － 25,000円)×100/100 (100円未満の端数は切り捨て) 1,000円未満不払	1件につき 20,000円	1件につき 20,000円	1件につき 50,000円	1件につき 50,000円			法定給付×60/100 住居又は家財の1/5以上の焼失又は滅失の程度である場合 給料1ヶ月分×1.25×50/100	
大阪市職員	(自己負担額 － 25,000円)×100/100 (100円未満の端数は切り捨て) 1,000円未満不払	(自己負担額 － 25,000円)×100/100 (100円未満の端数は切り捨て) 1,000円未満不払	(自己負担額 － 25,000円)×100/100 (100円未満の端数は切り捨て) 1,000円未満不払	1件につき 20,000円	1件につき 20,000円	1件につき 50,000円 法第65条第2項に該当するときは、埋葬料と附加金を合算した額が埋葬に要した費用を超えない額	1件につき 50,000円	傷病手当金期間経過後(傷病手当金附加金の全部を支給しないときは、その支給を始めた日から)6月間、1日につき給料日額×2/3×1.25 資格喪失後の給付はなし			
神戸市職員	(自己負担額 － 25,000円)×100/100 (100円未満の端数は切り捨て) 1,000円未満不払	(自己負担額 － 25,000円)×100/100 (100円未満の端数は切り捨て) 1,000円未満不払	(自己負担額 － 25,000円)×100/100 (100円未満の端数は切り捨て) 1,000円未満不払	1件につき 20,000円	1件につき 20,000円	1件につき 50,000円	1件につき 50,000円	同上	1件につき 70,000円	法定給付×60/100 住居又は家財の1/5以上1/3未満の焼失又は滅失の程度である場合 給料1ヶ月分×1.25×50/100	
広島市職員	(自己負担額 － 25,000円)×100/100 (100円未満の端数は切り捨て) 1,000円未満不払	(自己負担額 － 25,000円)×100/100 (100円未満の端数は切り捨て) 1,000円未満不払	(自己負担額 － 25,000円)×100/100 (100円未満の端数は切り捨て) 1,000円未満不払	1件につき 56,000円	1件につき 56,000円	1件につき 50,000円	1件につき 50,000円	傷病手当金期間経過後6月間、1日につき給料日額×2/3×1.25			
北九州市職員	(自己負担額 － 25,000円)×100/100 (100円未満の端数は切り捨て) 100円未満不払	(自己負担額 － 25,000円)×100/100 (100円未満の端数は切り捨て) 100円未満不払	(自己負担額 － 25,000円)×100/100 (100円未満の端数は切り捨て) 100円未満不払	1件につき 20,000円	1件につき 20,000円	1件につき 20,000円	1件につき 20,000円			法定給付×60/100 住居又は家財の1/5以上1/3未満の焼失又は滅失の程度である場合 給料1ヶ月分×1.25×50/100	
福岡市職員	(自己負担額 － 25,000円)×100/100 (1,000円未満の端数は切り捨て)	(自己負担額 － 25,000円)×100/100 (1,000円未満の端数は切り捨て)	(自己負担額 － 25,000円)×100/100 (1,000円未満の端数は切り捨て)	1件につき 10,000円	1件につき 10,000円	1件につき 50,000円	1件につき 50,000円	傷病手当金期間経過後6月間、1日につき給料日額×2/3×1.25	1件につき 30,000円	同上	
北海道都市職員	(自己負担額 － 25,000円)×100/100 (1,000円未満の端数は切り捨て) 1,000円未満不払	(自己負担額 － 25,000円)×100/100 (1,000円未満の端数は切り捨て) 1,000円未満不払	(自己負担額 － 25,000円)×100/100 (1,000円未満の端数は切り捨て) 1,000円未満不払			1件につき 30,000円	1件につき 30,000円			同上	
仙台市職員	(自己負担額 － 25,000円)×100/100 (100円未満の端数は切り捨て) 1,000円未満不払	(自己負担額 － 25,000円)×100/100 (100円未満の端数は切り捨て) 1,000円未満不払	(自己負担額 － 25,000円)×100/100 (100円未満の端数は切り捨て) 1,000円未満不払			1件につき 50,000円	1件につき 50,000円		1件につき 30,000円	同上	7日以上の入院を1件として、1件につき5,000円
愛知県都市職員	(自己負担額 － 25,000円)×100/100 (100円未満の端数は切り捨て) 1,000円未満不払	(自己負担額 － 25,000円)×100/100 (100円未満の端数は切り捨て) 1,000円未満不払	(自己負担額 － 25,000円)×100/100 (100円未満の端数は切り捨て) 1,000円未満不払	1件につき 20,000円	1件につき 20,000円	1件につき 50,000円	1件につき 50,000円		1件につき 15,000円	同上	1日につき 300円(引き続いて7日以上入院)

その（二）　　市町村職員共済組合

（平成 24 年度末現在）

区分 組合名	法定給付総額 ①	附加給付総額 ②	割合 ②／①	家族療養費基礎控除	家族訪問看護療養費基礎控除	一部負担金払戻金基礎控除	出産費	家族出産費	埋葬料	家族埋葬料	傷病手当金	結婚手当金	入院附加金
	千円	千円	%	円	円	円	千円	千円	千円	千円	月	千円	1日円
北海道	11,591,713	107,328	0.93	25,000	25,000	25,000							
青森	5,813,028	66,737	1.15	25,000	25,000	25,000			50	50			
岩手	4,529,040	37,030	0.82	25,000	25,000	25,000							
宮城	5,567,421	206,672	3.71	25,000	25,000	25,000			50	50		20	300
秋田	4,621,109	37,969	0.82	25,000	25,000	25,000			20	20			
山形	4,388,363	38,735	0.88	25,000	25,000	25,000			50	30	6		
福島	6,579,428	211,784	3.22	25,000	25,000	25,000			50	50			300
茨城	7,369,893	161,936	2.20	25,000	25,000	25,000	30	30	50	50		30	
栃木	4,836,037	53,076	1.10	25,000	25,000	25,000			50	50		30	500
群馬	5,614,112	68,148	1.21	25,000	25,000	25,000	10	10	50	50		45	500
埼玉	15,733,937	264,972	1.68	25,000	25,000	25,000	20	20	50	50		45	500
千葉	15,178,057	311,394	2.05	25,000	25,000	25,000	20	20	50	50	18	60	500
東京	7,668,083	105,840	1.38	25,000	25,000	25,000	20	20	50	50		60	500
神奈川	8,742,101	112,521	1.29	25,000	25,000	25,000	5	5	50	50		40	500
新潟	7,022,946	48,853	0.70	25,000	25,000	25,000			50	50			
富山	3,372,413	22,887	0.68	25,000	25,000	25,000			50	50			
石川	3,687,063	27,416	0.74	25,000	25,000	25,000			50	50			
福井	2,397,557	19,081	0.80	25,000	25,000	25,000			50	50			
山梨	2,929,113	23,528	0.80	25,000	25,000	25,000			50	50			
長野	6,957,666	98,943	1.42	25,000	25,000	25,000			50	50		30	500
岐阜	6,350,898	59,271	0.93	25,000	25,000	25,000			50	50		30	300
静岡	9,609,250	136,626	1.42	25,000	25,000	25,000	30	30	50	50		30	500
愛知	6,167,644	48,359	0.78	25,000	25,000	25,000			50	50		15	300
三重	5,367,744	56,744	1.06	25,000	25,000	25,000			50	50			
滋賀	4,449,784	42,172	0.95	25,000	25,000	25,000			50	50			300
京都	3,559,421	32,036	0.90	25,000	25,000	25,000			50	50			
大阪	15,386,677	216,509	1.41	25,000	25,000	25,000	20	20	50	50	6		500
兵庫	11,445,342	131,165	1.15	25,000	25,000	25,000	20	20	30	30	6		300
奈良	4,563,059	42,694	0.94	25,000	25,000	25,000							
和歌山	3,926,497	30,619	0.78	25,000	25,000	25,000			30	30			
鳥取	2,088,549	12,739	0.61	25,000	25,000	25,000							
島根	2,913,860	31,876	1.09	25,000	25,000	25,000			50	50	6		
岡山	5,412,741	47,128	0.87	25,000	25,000	25,000			50	50			200
広島	5,654,066	53,991	0.95	25,000	25,000	25,000			30	30		30	300
山口	4,752,624	55,389	1.17	25,000	25,000	25,000			30	30		30	300
徳島	2,811,551	26,826	0.95	25,000	25,000	25,000			50	50		20	
香川	2,903,637	32,818	1.13	25,000	25,000	25,000			30	30	6	30	
愛媛	4,590,059	43,043	0.94	25,000	25,000	25,000			50	50			
高知	2,979,798	21,616	0.73	25,000	25,000	25,000							
福岡	6,954,221	68,717	0.99	25,000	25,000	25,000							
佐賀	2,807,934	22,263	0.79	25,000	25,000	25,000							
長崎	4,526,061	48,420	1.07	25,000	25,000	25,000							
熊本	6,606,781	97,531	1.48	25,000	25,000	25,000							
大分	3,700,394	43,090	1.16	25,000	25,000	25,000			50	50			
宮崎	3,451,755	33,413	0.97	25,000	25,000	25,000			50	50			
鹿児島	5,923,351	63,878	1.08	25,000	25,000	25,000							
沖縄	4,475,840	49,258	1.10	25,000	25,000	25,000							
合計	277,978,620	3,573,041	1.29	25,000	25,000	25,000							

（注）１．家族療養費附加金及び一部負担金払戻金の基礎控除額の支給率は、100%である。
２．傷病手当金附加金は、法定給付期間満了後の支給期間の延長月数である。
３．災害見舞金附加金については、各組合とも実施しており、支給額は法定給付金額の 60/100 である。
また、住居又は家財に係る焼失又は滅失の程度が 1/5 以上 1/3 未満の場合は、支給額は給料月額に 1.25 を乗じて得た額の 50/100 である。
４．「法定給付総額」及び「附加給付総額」欄は、各組合毎に千円未満の端数処理を行った。

第９表　受診率、１件当たり金額及び１人当たり金額

その（一）　組合別

区分 / 組合名	受診率				1件当たり金額			1人当たり金額			
	組合員	被扶養者		合計	組合員	被扶養者	合計	組合員	被扶養者		合計
		組合員1人当たり	被扶養者1人当たり						組合員1人当たり	被扶養者1人当たり	
	件	件	件	件	円	円	円	円	円	円	円
地方職員共済組合	8.17 (8.06)	9.49 (9.62)	8.34 (8.26)	17.66 (17.68)	10,751 (10,699)	11,932 (11,737)	11,386 (11,264)	110,662 (108,588)	137,127 (136,720)	120,438 (117,364)	247,790 (245,308)
公立学校共済組合	8.99 (8.90)	7.15 (7.21)	8.20 (8.07)	16.14 (16.11)	10,172 (10,073)	11,971 (11,769)	10,969 (10,832)	113,892 (111,636)	102,952 (102,138)	118,015 (114,271)	216,844 (213,775)
警察共済組合	7.06 (7.05)	11.54 (11.32)	8.87 (8.64)	18.60 (18.37)	11,006 (10,922)	11,450 (11,322)	11,281 (11,168)	96,667 (95,751)	158,424 (153,835)	121,729 (117,466)	255,091 (249,585)
東京都職員共済組合	8.98 (8.85)	7.48 (7.45)	9.03 (8.85)	16.46 (16.30)	10,335 (10,219)	11,918 (11,984)	11,054 (11,025)	120,571 (118,392)	109,847 (110,348)	132,553 (131,180)	230,418 (228,740)
指定都市職員共済組合	8.65 (8.57)	9.84 (9.72)	8.85 (8.58)	18.49 (18.29)	11,001 (10,855)	12,031 (12,274)	11,549 (11,609)	120,092 (117,585)	141,971 (143,269)	127,654 (126,503)	262,063 (260,854)
市町村職員共済組合	8.17 (8.09)	8.83 (8.85)	8.48 (8.37)	17.00 (16.94)	10,956 (10,953)	12,587 (12,666)	11,804 (11,848)	111,753 (110,525)	133,482 (134,415)	128,210 (127,164)	245,235 (244,940)
都市職員共済組合	8.18 (8.10)	8.69 (8.68)	8.90 (8.73)	16.87 (16.78)	10,937 (10,958)	12,337 (12,130)	11,658 (11,564)	112,674 (111,419)	129,654 (127,299)	132,834 (128,014)	242,328 (238,718)
平均	8.40 (8.32)	8.61 (8.62)	8.48 (8.34)	17.00 (16.93)	10,630 (10,568)	12,117 (12,065)	11,383 (11,330)	111,712 (109,977)	125,514 (125,109)	123,689 (121,120)	237,226 (235,087)

（注）１．（　）内の数は、平成23年度の実績である。

２．「受診率」及び「一件当たり金額」は、入院時食事療養の給付、入院時生活療養の給付、家族入院時食事療養の給付、家族入院時生活療養の給付、入院時食事療養費、入院時生活療養費、家族入院時食事療養費、家族入院時生活療養費、訪問看護療養の給付、家族訪問看護療養の給付、薬剤を除いて算出する。

３．「一人当たり金額」は、訪問看護療養の給付及び家族訪問看護療養の給付を除いて算出する。

４．算出基礎となる組合員数及び被扶養者は、年度末現在の数値である。

その（二）　市町村職員共済組合の組合別内訳

区分 / 組合名	受診率				1件当たり金額			1人当たり金額			
	組合員	被扶養者		合計	組合員	被扶養者	合計	組合員	被扶養者		合計
		組合員1人当たり	被扶養者1人当たり						組合員1人当たり	被扶養者1人当たり	
	件	件	件	件	円	円	円	円	円	円	円
北海道	7.19	7.99	7.42	15.18	13,411	14,727	14,104	123,398	141,908	131,685	265,306
青森県	7.91	8.98	8.32	16.89	11,777	12,908	12,378	120,186	145,487	134,797	265,673
岩手県	8.11	9.31	8.44	17.42	11,072	13,372	12,301	115,330	151,370	137,209	266,700
宮城県	9.57	9.71	10.07	19.28	10,057	10,913	10,488	123,348	133,553	138,498	256,901
秋田県	8.05	9.38	8.80	17.44	11,102	13,092	12,173	119,229	155,796	146,162	275,025
山形県	8.47	8.69	8.97	17.15	10,114	12,109	11,124	108,883	129,255	133,524	238,138
福島県	8.54	9.60	9.15	18.14	10,799	11,843	11,352	119,993	142,915	136,263	262,908
茨城県	8.39	8.34	8.15	16.72	11,287	12,538	11,911	119,307	126,816	124,034	246,123
栃木県	8.69	8.88	9.08	17.56	10,795	12,551	11,683	114,724	131,846	134,821	246,570
群馬県	7.82	9.07	9.11	16.89	10,292	11,822	11,114	97,280	125,550	126,041	222,829
埼玉県	8.48	8.80	8.83	17.28	10,509	11,548	11,038	113,563	124,751	125,125	238,314
千葉県	8.46	7.73	8.50	16.20	10,455	12,755	11,553	112,696	119,246	131,138	231,942
東京都	8.72	7.59	8.81	16.31	10,014	11,877	10,881	113,227	110,897	128,745	224,124
神奈川県	8.21	9.09	8.51	17.30	10,170	11,684	10,965	109,167	130,840	122,521	240,008
新潟県	7.79	8.03	8.07	15.82	10,503	12,352	11,441	103,691	123,878	124,540	227,568
富山県	7.76	5.44	8.20	13.20	11,624	14,593	12,847	107,300	89,793	135,432	197,093
石川県	7.37	6.55	7.87	13.91	12,568	15,008	13,716	111,974	112,378	135,058	224,351
福井県	7.43	6.70	7.80	14.12	11,669	13,369	12,475	102,884	102,654	119,502	205,538
山梨県	7.59	8.56	8.73	16.15	10,473	13,582	12,121	101,059	140,118	142,817	241,177
長野県	7.31	7.50	7.53	14.80	10,351	13,101	11,744	95,111	116,152	116,645	211,263
岐阜県	7.90	9.26	9.30	17.16	10,519	11,748	11,182	101,876	129,156	129,706	231,032
静岡県	7.66	7.77	8.27	15.43	10,264	11,954	11,115	98,401	112,508	119,845	210,909
愛知県	8.30	8.39	9.41	16.69	10,125	11,078	10,604	102,476	111,353	124,875	213,829
三重県	8.53	8.55	8.64	17.08	9,949	11,945	10,948	105,213	120,916	122,277	226,129
滋賀県	7.64	7.80	7.87	15.45	10,892	13,555	12,238	103,471	124,399	125,488	227,870
京都府	8.21	8.47	7.93	16.68	10,808	12,917	11,879	106,244	126,815	118,791	233,059
大阪府	9.20	9.84	8.88	19.04	10,922	12,837	11,912	122,294	146,316	132,011	268,611
兵庫県	8.26	9.71	8.55	17.97	10,979	12,590	11,850	112,250	144,544	127,268	256,793
奈良県	8.92	10.31	8.73	19.23	11,706	14,289	13,091	122,803	167,943	142,176	290,746
和歌山県	8.58	9.53	8.92	18.11	10,828	12,099	11,497	108,403	132,147	123,681	240,550
鳥取県	7.75	8.96	8.29	16.72	10,248	12,813	11,624	100,962	138,918	128,464	239,880
島根県	7.40	9.11	7.97	16.51	11,023	12,914	12,066	103,378	141,971	124,180	245,348
岡山県	8.09	9.90	8.94	18.00	10,907	12,033	11,527	106,311	140,624	126,973	246,936
広島県	8.11	8.45	7.92	16.57	11,575	12,854	12,227	117,673	133,074	124,624	250,747
山口県	7.97	9.45	8.31	17.43	11,601	11,905	11,766	115,023	138,004	121,267	253,026
徳島県	8.94	9.54	9.50	18.48	10,212	13,310	11,811	110,513	151,089	150,519	261,602
香川県	8.25	8.21	9.02	16.46	10,897	12,705	11,799	112,112	123,530	135,738	235,642
愛媛県	7.95	10.21	8.59	18.16	11,271	13,053	12,273	106,998	154,836	130,290	261,834
高知県	7.97	8.14	8.20	16.11	11,604	13,429	12,526	114,806	130,349	131,304	245,156
福岡県	8.40	9.90	8.54	18.30	11,404	12,413	11,950	117,279	146,686	126,512	263,965
佐賀県	8.21	9.86	8.51	18.07	11,969	12,674	12,354	122,693	151,735	130,946	274,429
長崎県	8.12	10.40	8.20	18.52	11,546	12,227	11,929	116,729	151,791	119,748	268,520
熊本県	8.00	9.97	8.61	17.97	11,267	13,199	12,338	112,822	158,248	136,722	271,070
大分県	7.51	9.52	8.02	17.04	12,404	12,231	12,307	114,288	139,942	117,824	254,230
宮崎県	7.81	9.66	7.97	17.47	12,248	12,701	12,499	118,251	149,539	123,346	267,790
鹿児島県	7.83	11.27	7.84	19.10	11,527	12,425	12,057	110,384	166,336	115,741	276,720
沖縄県	7.76	9.27	7.17	17.03	12,268	14,943	13,724	118,036	165,359	127,875	283,395
平均	8.17	8.83	8.48	17.00	10,956	12,587	11,804	111,753	133,482	128,210	245,235

第10表　掛金・負担金収入に対する法定給付の割合

区分 / 組合名	掛金＋負担金	1人当たりの額	法定給付	1人当たりの額	収入に対する法定給付の割合
	千円	円	千円	円	%
地方職員共済組合	180,599,765	600,089	86,088,175	286,050	47.7（ 49.6）
公立学校共済組合	577,130,432	588,386	261,372,338	266,470	45.3（ 52.2）
警察共済組合	163,820,489	554,080	84,338,243	285,252	51.5（ 53.8）
東京都職員共済組合	63,329,008	513,863	32,903,113	266,982	52.0（ 51.8）
指定都市職員共済組合	106,467,474	618,048	51,090,562	296,583	48.0（ 51.0）
市町村職員共済組合	588,670,281	602,158	277,978,620	284,348	47.2（ 50.4）
都市職員共済組合	29,177,261	567,905	14,878,422	289,593	51.0（ 56.5）
合計	1,709,194,711	588,977	808,649,473	278,655	47.3（ 51.4）

（注）1．　1人当たりの額は、任意継続組合員を含む。
　　2．　割合の（　）内の数は、平成23年度の実績である。

第11表　法定給付の給付実績

区分 / 給付別	平成24年度		平成23年度		増減			
	件数	金額	件数	金額	件数	伸び率	金額	伸び率
	件	千円	件	千円	件	%	千円	%
保健給付	70,467,387	723,764,821	70,239,465	721,097,470	227,922	0.3	2,667,351	0.4
内訳								
医療費	70,379,217	689,265,282	70,151,934	686,996,941	227,283	0.3	2,268,340	0.3
その他	88,170	34,499,539	87,531	34,100,529	639	0.7	399,010	1.2
休業給付	493,246	83,055,527	505,573	93,235,499	△ 12,327	△ 2.4	△ 10,179,973	△ 10.9
災害給付	3,401	1,829,126	17,340	12,959,633	△ 13,939	△ 80.4	△ 11,130,507	△ 85.9
合計	70,964,034	808,649,473	70,762,378	827,292,602	201,656	0.3	△ 18,643,129	△ 2.3

第 12 表　附加給付の給付実績

区分 / 給付別	平成 24 年度		平成 23 年度		増減			
	件数	金額	件数	金額	件数	伸び率	金額	伸び率
	件	千円	件	千円	件	%	千円	%
保健給付	281,051	9,816,141	285,686	10,056,274	△ 4,635	△ 1.6	△ 240,133	△ 2.4
休業給付	5,655	1,376,990	6,113	1,463,448	△ 458	△ 7.5	△ 86,457	△ 5.9
災害給付	4,603	1,437,271	19,284	8,431,226	△ 14,681	△ 76.1	△ 6,993,955	△ 83.0
入院附加金	87,643	523,811	87,659	528,880	△ 16	0.0	△ 5,070	△ 1.0
結婚手当金	46,129	2,817,810	43,764	2,679,210	2,365	5.4	138,600	5.2
合計	425,081	15,972,023	442,506	23,159,038	△ 17,425	△ 3.9	△ 7,187,014	△ 31.0

〔Ⅲ〕　長期給付の概況

1　長期財源率の状況

地方公務員共済組合の長期給付に要する費用に係る財源率は少なくとも、5 年ごとに再計算することとされており、昭和 42 年度において、この制度発足後最初の財源率の再計算を行った。しかし、地方公務員共済組合制度は、国家公務員共済組合制度に約 3 年遅れて発足したものであるが、その制度は、国家公務員共済組合に準じており、組合員期間を相互に通算し、責任準備金も相互に移換することとされていたことにかんがみ、財源率の再計算に用いる諸統計、資料等についても国家公務員共済組合の財源率の再計算の際に用いるものと同様にすることが望ましいため、国家公務員共済組合の昭和 44 年 10 月の再計算に合わせて、地方公務員共済組合についても昭和 44 年 12 月に財源率の再計算を実施（昭和 45 年 1 月から適用）し、その後、昭和 49 年 12 月、昭和 54 年 12 月、昭和 59 年 12 月、平成元年 12 月、平成 6 年 12 月及び平成 11 年 12 月に再計算を実施したが、経済情勢等に配慮して、平成 8 年 12 月以降の財源率を据え置くこととされた。

また、平成元年 12 月の再計算では、平成 2 年 4 月から公立学校共済組合及び警察共済組合が地共済連合会に加入することが予定されていたことから、平成元年 12 月の再計算から地共済連合会を組織するすべての地方公務員共済組

合について地共済連合会において統一された長期財源率が算定されている。

平成 15 年 4 月から総報酬制が導入され、毎月の給料と期末手当等に対して同一水準の掛金率及び負担金率を適用することとされている。

平成 16 年 10 月の再計算では、地方公務員共済年金と国家公務員共済年金の財政単位の一元化が行われ、平成 21 年 9 月の再計算では、地方公務員共済年金の長期財源率は、国家公務員共済年金の長期財源率と一本化され、毎年段階的に引き上げることとされた。(第 13 表参照)。

第 13 表　長期財源率の状況

(平成 24 年度末現在)

区　　分	長期財源率（千分率）				
	財　源　率	掛金の率		負担金の率	
		給　　料に乗じる率	期末手当等に乗じる率	給　　料に乗じる率	期末手当等に乗じる率
地方公務員共済組合連合会					
一般組合員	162.16	101.35	81.08	101.35	81.08
特別職		81.08	81.08	81.08	81.08

2　収入の状況

長期経理における収入は、地方公共団体の負担金（追加費用及び払込金を含む。）及び組合員の掛金のほか、積立金及び支払準備金の運用による利息及び配当金が主なものである。

平成 24 年度の負担金収入は 3 兆 563 億円、掛金収入は 1 兆 4,872 億円、利息及び配当金収入は 3,730 億円で、この三者の計は 4 兆 9,165 億円となり、基礎年金交付金 2,438 億円、年金保険者拠出金還付金 17 億円及びその他の収入（償還差益、財産処分益等）181 億円を含めた収入全体の計は 5 兆 2,314 億円となっている。

収入額については前年度と比較すると、負担金が 2,517 億円（7.6%）減、掛金が 146 億円（1.0%）増、利息及び配当金が 208 億円（5.3%）減、基礎年

金交付金が 78 億円（3.3%）増、年金保険者拠出金還付金が 67 億円（80.1%）減、財政調整拠出金が 513 億円（皆増）増、その他の収入が 93 億円（105.2%）増となっており、全体では 1,962 億円（3.6%）の減少となっている（第 14 表その（二）参照）。

3　給付の状況

平成 24 年度の給付額は、全体で 4 兆 6,256 億円であり、前年度の 4 兆 5,710 億円と比較して 545 億円増加し、増加率は 1.2%である。給付額の伸びを年金の種類別にみると、退職年金が 1.5%、障害年金（公務外）が△2.0%、遺族年金（公務外）が 0.7%、その他が△4.0%となっている（第 15 表参照）。

次に、平成 24 年度末現在における年金の種類別受給権者数の状況をみると、年金受給権者の総数は 2,914,572 人で、退職年金が 2,162,607 人（全体の 74.2%）、減額退職年金が 61,297 人（同 2.1%）、通算退職年金が 13,798 人（同 0.5%）、障害年金が 48,541 人（同 1.7%）、遺族年金が 627,234 人（同 21.5%）、その他が 1,095 人（同 0.0%）となっている（第 16 表参照）。

第14表　長期経理の収支状況

その（一）　組合別収支状況

区分 / 組合名	収入（A）			
	平成24年度	平成23年度	増　減	増減率
	千円	千円	千円	%
地方公務員共済組合連合会	1,793,614,586	1,873,775,349	△ 80,160,762	△ 4.3
地方職員共済組合	548,676,369	577,596,329	△ 28,919,960	△ 5.0
公立学校共済組合	1,928,953,250	2,012,599,477	△ 83,646,227	△ 4.2
警察共済組合	483,028,363	501,935,815	△ 18,907,453	△ 3.8
東京都職員共済組合	207,241,765	214,504,376	△ 7,262,611	△ 3.4
指定都市職員共済組合	304,409,367	314,810,113	△ 10,400,746	△ 3.3
全国市町村職員共済組合連合会	1,578,443,197	1,607,625,783	△ 29,182,585	△ 1.8
合計	6,844,366,897	7,102,847,241	△ 258,480,344	△ 3.6

（注）1．収入額については前年度繰越支払準備金、同長期給付積立金及び同基礎年金拠出金負担金充当金、
　　ていない。
　　2．地方公務員共済組合連合会の数値は、連合会単独の経理単位のものであり、基礎年金拠出金経理

その（二）　費用別収支状況

区分 / 費目	収入					
	平成24年度		平成23年度		増減	
	金額	構成比	金額	構成比	金額	増減率
	千円	%	千円	%	千円	%
負担金	3,056,275,095	6.9	3,308,017,528	7.3	△ 251,742,433	△ 7.6
（うち追加費用）	(877,771,504)	(2.0)	(1,106,546,318)	(2.4)	(△ 228,774,814)	(△ 20.7)
掛金	1,487,235,365	3.3	1,472,594,718	3.2	14,640,647	1.0
利息及び配当金	372,962,863	0.8	393,734,571	0.9	△ 20,771,708	△ 5.3
基礎年金交付金	243,843,337	0.5	236,042,929	0.5	7,800,407	3.3
年金保険者拠出金還付金	1,662,641	0.0	8,355,682	0.0	△ 6,693,041	△ 80.1
財政調整拠出金	51,301,485	0.1	－	0.0	51,301,485	皆増
その他	18,079,567	0.0	8,808,800	0.0	9,270,767	105.2
小計	5,231,360,351	11.7	5,427,554,228	11.9	△ 196,193,876	△ 3.6
組合払込金	4,959	0.0	414,030	0.0	△ 409,071	△ 98.8
連合会交付金	6,144,000	0.0	－	0.0	6,144,000	皆増
基礎年金拠出金負担金	1,363,014,706	3.1	1,438,836,095	3.2	△ 75,821,389	△ 5.3
基礎年金交付金連合会交付金	243,842,880	0.5	236,042,888	0.5	7,799,992	3.3
前年度繰越支払準備金	48,979	0.0	61,348	0.0	△ 12,369	△ 20.2
前年度繰越長期給付積立金	37,681,557,475	84.6	38,365,778,598	84.4	△ 684,221,122	△ 1.8
前年度繰越基礎年金拠出金負担金充当金	89	0.0	102	0.0	△ 13	△ 12.8
合計	44,525,973,440	100.0	45,468,687,288	100.0	△ 942,713,848	△ 2.1

（注）1．負担金には払込金を含む。
　　2．収入額の前年度繰越長期給付積立金及び支出額の次年度繰越長期給付積立金には、地方公務員共

支　　出　　（B）				過不足額（A）－（B）	
平成24年度	平成23年度	増　減	増減率	平成24年度	平成23年度
千円	千円	千円	%	千円	千円
1,626,384,962	1,688,813,448	△ 62,428,486	△ 3.7	167,229,624	184,961,900
721,715,402	742,074,332	△ 20,358,929	△ 2.7	△ 173,039,033	△ 164,478,003
2,297,586,727	2,310,650,001	△ 13,063,275	△ 0.6	△ 368,633,477	△ 298,050,525
552,114,679	537,122,125	14,992,554	2.8	△ 69,086,317	△ 35,186,310
292,097,082	302,408,626	△ 10,311,545	△ 3.4	△ 84,855,317	△ 87,904,250
389,785,890	386,429,713	3,356,177	0.9	△ 85,376,523	△ 71,619,599
1,830,380,234	1,819,582,500	10,797,734	0.6	△ 251,937,037	△ 211,956,717
7,710,064,975	7,787,080,745	△ 77,015,770	△ 1.0	△ 865,698,079	△ 684,233,504

また、支出額には次年度繰越支払準備金、同長期給付積立金及び同基礎年金拠出金負担金充当金は含まれ

を含む。

区分 / 費目	支出					
	平成24年度		平成23年度		増減	
	金額	構成比	金額	構成比	金額	増減率
	千円	%	千円	%	千円	%
退職給付	3,733,919,578	8.4	3,684,927,935	8.1	48,991,643	1.3
障害給付	33,937,641	0.1	34,550,686	0.1	△ 613,044	△ 1.8
遺族給付	856,831,236	1.9	850,530,800	1.9	6,300,436	0.7
短期在留脱退一時金	12,848	0.0	14,749	0.0	△ 1,901	△ 12.9
恩給組合条例給付	742,199	0.0	881,960	0.0	△ 139,761	△ 15.8
旧市町村共済法給付	120,672	0.0	129,589	0.0	△ 8,918	△ 6.9
基礎年金拠出金	1,363,014,361	3.1	1,438,836,149	3.2	△ 75,821,788	△ 5.3
年金保険者拠出金	4,023,582	0.0	4,228,836	0.0	△ 205,254	△ 4.9
財政調整拠出金	－	0.0	9,705,575	0.0	△ 9,705,575	皆減
その他	104,456,314	0.2	87,981,452	0.2	16,474,861	18.7
小計	6,097,058,430	13.7	6,111,787,732	13.4	△ 14,729,302	△ 0.2
連合会払込金	4,959	0.0	414,030	0.0	△ 409,071	△ 98.8
組合交付金	6,144,000	0.0	－	0.0	6,144,000	皆増
基礎年金拠出金負担金	1,363,014,706	3.1	1,438,836,095	3.2	△ 75,821,389	△ 5.3
基礎年金交付金支払金	243,842,880	0.5	236,042,888	0.5	7,799,992	3.3
次年度繰越支払準備金	43,922	0.0	48,979	0.0	△ 5,057	△ 10.3
次年度繰越長期給付積立金	36,815,863,652	82.7	37,681,557,475	82.9	△ 865,693,824	△ 2.3
次年度繰越基礎年金拠出金負担金充当金	891	0.0	89	0.0	802	904.0
合計	44,525,973,440	100.0	45,468,687,288	100.0	△ 942,713,848	△ 2.1

済組合連合会の長期給付積立金を含む。

第15表　長期給付支給状況

（平成24年度末現在）

区分 年金の種類	給付 件数	給付 金額	1件当たり 金額	給付金額 の割合
	件	千円	円	%
退職年金	12,487,321	3,633,025,367	290,937	78.5
	(　11,998,908)	(　3,579,555,284)	(　298,323)	(　78.3)
障害年金（公務外）	145,318	31,950,092	219,863	0.7
	(　143,927)	(　32,596,897)	(　226,482)	(　0.7)
遺族年金（公務外）	3,554,501	852,696,653	239,892	18.4
	(　3,473,767)	(　846,511,469)	(　243,687)	(　18.5)
その他	481,583	107,892,062	224,036	2.3
	(　500,110)	(　112,372,070)	(　224,695)	(　2.5)
合計	16,668,723	4,625,564,174	277,500	100.0
	(　16,116,712)	(　4,571,035,719)	(　283,621)	(　100.0)

（注）１．（ ）内の数は、平成23年度の実績である。
２．退職年金には、退職共済年金（繰上げ支給を除く。）を含む。
３．障害年金には、障害共済年金を含む。
４．遺族年金には、遺族共済年金を含む。

第16表　年金種類別受給権者状況

（平成24年度末現在）

区分 / 年金の種類	受給権者数	年金額	1人当たり平均年金額
	人	千円	円
退職年金	2,162,607	3,866,508,046	1,787,892
	(2,085,902)	(3,828,452,938)	(1,835,394)
内訳 20年以上	1,929,811	3,796,777,546	1,967,435
	(1,876,008)	(3,762,590,633)	(2,005,637)
内訳 20年未満	232,796	69,730,501	299,535
	(209,894)	(65,862,306)	(313,788)
減額退職年金	61,297	95,540,881	1,558,655
	(62,772)	(98,675,252)	(1,571,963)
通算退職年金	13,798	11,148,694	807,993
	(15,505)	(12,589,781)	(811,982)
障害年金	48,541	63,020,483	1,298,294
	(47,412)	(62,687,878)	(1,322,194)
内訳 公務等	1,077	3,319,325	3,082,010
	(1,072)	(3,329,671)	(3,106,036)
内訳 公務外	47,464	59,701,158	1,257,820
	(46,340)	(59,358,208)	(1,280,928)
遺族年金	627,234	958,430,387	1,528,027
	(617,030)	(944,994,557)	(1,531,521)
内訳 公務等	3,460	6,481,715	1,873,328
	(3,370)	(6,426,076)	(1,906,847)
内訳 公務外	623,774	951,948,673	1,526,111
	(613,660)	(938,568,481)	(1,529,460)
その他	1,095	351,495	321,000
	(1,190)	(387,018)	(325,226)
合計	2,914,572	4,994,999,986	1,713,802
	(2,829,811)	(4,947,787,424)	(1,748,452)

（注）1．（ ）内の数は、平成23年度の実績である。
2．退職年金には、退職共済年金（繰上げ支給を除く。）を含む。
3．減額退職年金には、退職共済年金の繰上げ支給分を含む。
4．障害年金には、障害共済年金を含む。
5．遺族年金には、遺族共済年金を含む。
6．その他は、通算遺族年金の数値である。

4　長期給付積立金の状況

平成24年度末における長期給付積立金の総額は36兆8,159億円となっており、組合別にみると、最も多いのは地方公務員共済組合連合会の 16 兆 9,950 億円であり、最も少ないのは東京都職員共済組合の7,196億円である。

また、平成 24 年度において減少した長期給付積立金の総額は約 8,657 億円（対前年度比 2.3%減）であり、その内訳は、公立学校共済組合が 3,686 億円（同 6.4%減)、地方職員共済組合が 1,730 億円（同 16.5%減）等となっている（第17表参照)。

この長期給付積立金を含めた業務上の余裕金は、「安全かつ効率的な方法により、かつ、組合員の福祉の増進又は地方公共団体の行政目的の実現に資するよう運用しなければならない」こととされている。長期給付積立金についてみれば、(1)貸付信託等による一般的な資金運用、(2)地方公共団体の行政目的の実現に資するよう、(ｱ) 地方公共団体金融機構の発行する債券の取得、及び(ｲ)地方債の引受け並びに、(3) 組合員の福祉の増進に資するよう、(ｱ)組合員の貸付に充てるための貸付経理に対する貸付け、(ｲ)その他各福祉経理に対する貸付け、及び(ｳ)投資不動産による職員住宅等の取得等、の方法により運用されており、平成24年度末における運用状況は、第1図のとおりである。

第１７表　長期経理資産の状況

（単位：億円、％）

項目	組合名	地方公務員共済組合連合会	構成比	地方職員共済組合	構成比	公立学校共済組合	構成比	警察共済組合	構成比	東京都職員共済組合	構成比	指定都市職員共済組合	構成比	全国市町村職員共済組合連合会	構成比	合計	構成比 24年度	構成比 23年度
	地方債	116	0.1	164	1.9	－	－	－	－	525	7.3	2,185	16.7	1,239	1.3	4,229	1.1	1.3
施行規程	公庫債	－	－	10	0.1	30	0.1	－	－	35	0.5	402	3.1	－	－	477	0.1	0.1
第１４条	預託金	298	0.2	－	－	－	－	－	－	－	－	－	－	－	－	298	0.1	0.1
第１項	有価証券	－	－	705	8.1	9,092	17.0	490	2.1	607	8.4	3,101	23.7	－	－	13,995	3.8	5.0
第１号	証券投資信託	－	－	106	1.2	－	－	440	1.9	－	－	282	2.2	－	－	828	0.2	0.1
の額	有価証券信託	－	－	327	3.7	4,623	8.6	－	－	－	－	168	1.3	－	－	5,118	1.4	1.4
	生命保険	315	0.2	－	－	4,588	8.6	551	2.3	952	13.2	427	3.3	－	－	6,834	1.9	1.8
	合同運用指定金銭（包括）信託	－	－	116	1.3	－	－	100	0.4	－	－	395	3.0	－	－	611	0.2	0.2
	特定金銭（包括）信託	101,543	59.7	281	3.2	11,093	20.7	3,461	14.5	862	12.0	2,556	19.5	63,584	69.2	183,380	49.8	45.5
	単独運用指定金銭（包括）信託	66,041	38.9	4,252	48.6	12,396	23.1	16,342	68.7	2,609	36.3	1,319	10.1	16,496	18.0	119,454	32.4	35.1
	その他	1,637	1.0	1,137	13.0	7,721	14.4	470	2.0	1,008	14.0	1,732	13.2	6,747	7.3	20,452	5.6	5.1
	計	169,950	100.0	7,097	81.2	49,543	92.5	21,855	91.8	6,599	91.7	12,566	96.1	88,066	95.9	355,675	96.6	95.8
	投資不動産	－	－	393	4.5	72	0.1	488	2.1	17	0.2	1	0.0	1	0.0	972	0.3	0.3
第１項	宿泊経理への貸付金	－	－	14	0.2	113	0.2	4	0.0	－	－	－	－	30	0.0	160	0.0	0.0
第２号	住宅経理への貸付金	－	－	－	－	243	0.5	－	－	－	－	－	－	－	－	243	0.1	0.1
の額	医療経理への貸付金	－	－	－	－	86	0.2	－	－	－	－	－	－	－	－	86	0.0	0.0
	その他への貸付金	－	－	－	－	－	－	－	－	－	－	－	－	0	0.0	0	0.0	0.0
	計	－	－	406	4.7	514	1.0	492	2.1	17	0.2	1	0.0	31	0.0	1,462	0.4	0.5
第１項	貸付経理への貸付金	－	－	1,237	14.1	3,524	6.6	1,450	6.1	581	8.1	506	3.9	3,599	3.9	10,897	3.0	3.7
第３号	その他への貸付金	－	－	－	－	－	－	－	－	－	－	－	－	125	0.1	125	0.0	0.0
の額	計	－	－	1,237	14.1	3,524	6.6	1,450	6.1	581	8.1	506	3.9	3,724	4.1	11,022	3.0	3.8
	平成24年度 長期給付積立金	169,950	100.0	8,740	100.0	53,581	100.0	23,798	100.0	7,196	100.0	13,073	100.0	91,821	100.0	368,159	100.0	100.0
	平成23年度 長期給付積立金	168,277		10,470		57,267		24,489		8,045		13,927		94,340		376,816		
合計	差引増加額	1,672		−1,730		−3,686		−691		−849		−854		−2,519		−8,657		
	平成24年度 運用利回り	0.74		1.94		0.88		−0.26		1.33		1.10		0.89		0.79		
	平成23年度 運用利回り	1.14		−0.17		0.45		0.36		−0.27		1.42		0.77		0.83		

（注）１．「地方公務員共済組合連合会」の数値は、連合会単独の経理単位の資産であり、運用利回りは基礎年金拠出金経理を含む。

２．端数処理の関係で、合計が一致しない場合がある。

３．「全国市町村職員共済組合連合会」の数値は、構成組合預託金を各資産に分類した後の数値である。

４．「地方公務員共済組合連合会」の「その他」には、共済組合に対する貸付金（28億円）が含まれている。

第１図　長期給付積立金の運用状況

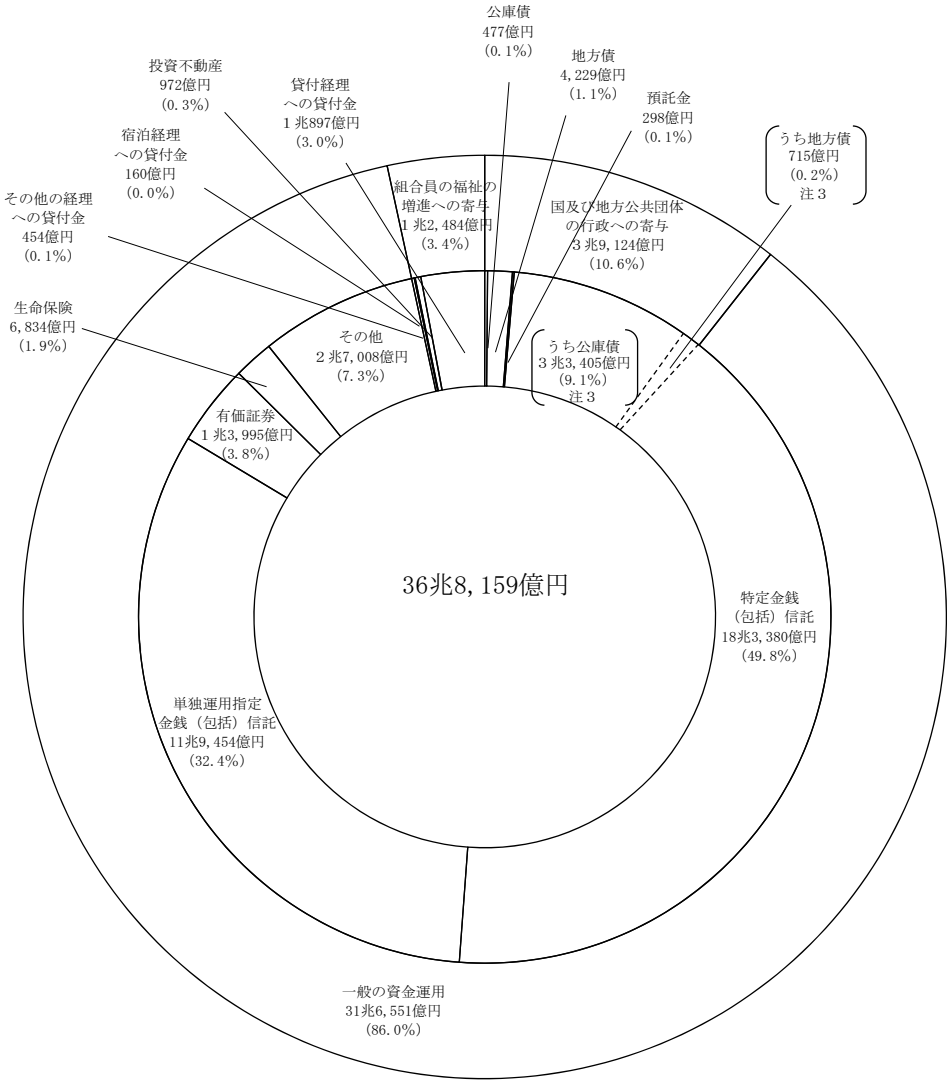

注１　端数処理の関係で合計が一致しない場合がある。
注２　公庫債には、平成21年６月１日に発足した地方公共団体金融機構が発行した債券等を含む。
注３　努力義務運用分である。

〔Ⅳ〕　福祉事業の概況

1　福祉事業の平成 24 年度末現在の経理設定状況は、次のとおりである。

(1)　保　健　経　理　　64 組合

(2)　医　療　経　理　　3 組合

(3)　宿　泊　経　理　　48 組合

(4)　住　宅　経　理　　4 組合

(5)　貯　金　経　理　　51 組合

(6)　貸　付　経　理　　64 組合

(7)　物　資　経　理　　30 組合

(8)　財　形　経　理　　23 組合

(1)　組合別福祉経理設定一覧表

（平成24年度末現在）

組合名＼経理名	保健	医療	宿泊	住宅	貯金	貸付	物資	財形	指定
地方職員共済組合	1	1	1	0	1	1	1	0	0
公立学校共済組合	1	1	1	1	0	1	0	0	0
警察共済組合	1	1	1	1	0	1	1	0	0
東京都職員共済組合	1	0	1	0	0	1	0	0	0
指定都市職員共済組合	10	0	2	2	3	10	0	0	0
市町村職員共済組合	47	0	40	0	44	47	28	21	0
都市職員共済組合	3	0	2	0	3	3	0	2	0
計	64	3	48	4	51	64	30	23	0

(2)　指定都市職員共済組合及び都市職員共済組合の福祉経理設定一覧表

（平成24年度末現在）

組合名＼経理名	保健	医療	宿泊	住宅	貯金	貸付	物資	財形	指定
指定都市職員共済組合									
札幌市	○	－	○	－	○	○	－	－	－
川崎市	○	－	－	－	○	○	－	－	－
横浜市	○	－	－	－	－	○	－	－	－
名古屋市	○	－	○	○	○	○	－	－	－
京都市	○	－	－	－	－	○	－	－	－
大阪市	○	－	－	－	－	○	－	－	－
神戸市	○	－	－	○	－	○	－	－	－
広島市	○	－	－	－	－	○	－	－	－
北九州市	○	－	－	－	－	○	－	－	－
福岡市	○	－	－	－	－	○	－	－	－
小計	10	0	2	2	3	10	0	0	0
都市職員共済組合									
北海道都市	○	－	○	－	○	○	－	○	－
仙台市	○	－	－	－	○	○	－	－	－
愛知県都市	○	－	○	－	○	○	－	○	－
小計	3	0	2	0	3	3	0	2	0
合計	13	0	4	2	6	13	0	2	0

(3)　市町村職員共済組合の福祉経理設定一覧表

（平成24年度末現在）

組合名＼経理名	保健	医療	宿泊	住宅	貯金	貸付	物資	財形	指定
北海道	○	－	○	－	○	○	○	－	－
青森	○	－	○	－	○	○	○	－	－
岩手	○	－	○	－	○	○	○	－	－
宮城	○	－	○	－	○	○	○	－	－
秋田	○	－	○	－	○	○	－	－	－
山形	○	－	○	－	○	○	○	－	－
福島	○	－	○	－	○	○	－	－	－
茨城	○	－	○	－	○	○	○	○	－
栃木	○	－	○	－	○	○	○	○	－
群馬	○	－	－	－	○	○	○	－	－
埼玉	○	－	○	－	○	○	○	○	－
千葉	○	－	○	－	○	○	○	○	－
東京	○	－	○	－	○	○	○	○	－
神奈川	○	－	○	－	○	○	○	○	－
新潟	○	－	○	－	○	○	－	○	－
富山	○	－	○	－	○	○	－	○	－
石川	○	－	○	－	○	○	○	○	－
福井	○	－	○	－	○	○	○	－	－
山梨	○	－	○	－	○	○	－	○	－
長野	○	－	○	－	－	○	○	○	－
岐阜	○	－	○	－	○	○	－	－	－
静岡	○	－	－	－	○	○	○	－	－
愛知	○	－	○	－	○	○	－	－	－
三重	○	－	○	－	○	○	○	－	－
滋賀	○	－	○	－	○	○	－	○	－
京都	○	－	○	－	○	○	－	○	－
大阪	○	－	○	－	－	○	－	－	－
兵庫	○	－	○	－	○	○	－	－	－
奈良	○	－	○	－	○	○	－	－	－
和歌山	○	－	－	－	○	○	－	－	－
鳥取	○	－	○	－	○	○	○	－	－
島根	○	－	○	－	○	○	○	－	－
岡山	○	－	○	－	○	○	－	－	－
広島	○	－	－	－	○	○	○	－	－
山口	○	－	○	－	○	○	－	－	－
徳島	○	－	○	－	○	○	○	－	－
香川	○	－	○	－	○	○	－	－	－
愛媛	○	－	○	－	○	○	○	－	－
高知	○	－	○	－	○	○	○	－	－
福岡	○	－	－	－	○	○	○	○	－
佐賀	○	－	－	－	○	○	－	○	－
長崎	○	－	○	－	○	○	－	○	－
熊本	○	－	－	－	－	○	○	－	－
大分	○	－	－	－	○	○	○	○	－
宮崎	○	－	○	－	○	○	○	○	－
鹿児島	○	－	○	－	○	○	○	○	－
沖縄	○	－	○	－	○	○	－	○	－
連合会	－	－	○	－	－	－	－	○	－
計	47	0	40	0	44	47	28	21	0

2　福祉事業の平成24年度の収支状況は、次のとおりである。

(1) 保健経理収支状況

費目	支出	費目	収入
	千円		千円
職員給与	4,208,769	負担金	29,280,639
厚生費	30,614,643	掛金	28,286,446
旅費	72,064	補助金	7,346,236
事務費	431,742	施設収入	1,660,383
減価償却費	276,219	利息及び配当金	1,833,835
助成金及び交付金	3,729	その他	11,306,624
医療経理へ繰入	70,031		
宿泊経理へ繰入	4,328,358		
物資経理へ繰入	-		
その他	34,500,880		
合計（A）	74,506,435	合計（B）	79,714,163
		差引（B）－（A）	5,207,728

(2) 医療経理収支状況

費目	支出	費目	収入
	千円		千円
職員給与	26,069,630	施設収入	1,468,725
旅費	37,301	保険患者収入	2,182,615
事務費	189,931	一般患者収入	144,217
事業用消耗品費	291,193	内部患者収入	782,998
薬品費	8,792,277	検診収入	180,355
医療材料費	4,133,744	老人保健患者収入	-
飲食材料費	464,351	入院診療収入	33,482,022
光熱水料	1,205,108	外来診療収入	16,752,836
減価償却費	3,768,755	雑診療収入	200,766
修繕費	498,230	利息及び配当金	305,673
内部患者割引費	330,746	保健経理より繰入	70,031
負担金	200,421	その他	7,079,580
支払利息	215,465		
その他	11,182,525		
合計（A）	57,379,677	合計（B）	62,649,818
		差引（B）－（A）	5,270,142

(3)　宿泊経理収支状況

費目	支出	費目	収入
	千円		千円
職員給与	8,531,153	補助金	365,572
旅費	50,076	寄附金	5,988
事務費	281,773	施設収入	47,078,369
商品仕入	1,883,535	商品売上	2,625,457
事業用消耗品費	1,415,778	利息及び配当金	626,719
飲食材料費	8,532,455	賃貸料	1,201,268
光熱水料	4,555,097	保健経理より繰入	4,328,358
燃料費	279,205	その他	7,460,698
減価償却費	7,098,555		
修繕費	1,031,773		
賃借料	1,414,953		
委託管理費	3,247,937		
負担金	2,265,573		
支払利息	497,603		
その他	23,406,189		
合計（A）	64,491,655	合計（B）	63,692,429
		差引（B）－（A）	△ 799,226

(4)　住宅経理収支状況

費目	支出	費目	収入
	千円		千円
職員給与	83,706	補助金	－
旅費	1,786	施設収入	27,640
事務費	16,198	利息及び配当金	1,109,839
減価償却費	36,101	その他	302,638
負担金	3,399		
支払利息	644,475		
その他	477,861		
合計（A）	1,263,526	合計（B）	1,440,117
		差引（B）－（A）	176,589

(5)　貯金経理収支状況

費目	支出	費目	収入
	千円		千円
職員給与	1,432,930	利息及び配当金	54,990,037
旅費	25,342	保険手数料	29,269
事務費	161,017	その他	3,237,104
支払利息	41,993,202		
その他	2,706,000		
合計（A）	46,318,491	合計（B）	58,256,410
		差引（B）－（A）	11,937,919

(6)　貸付経理収支状況

費目	支出	費目	収入
	千円		千円
職員給与	2,255,868	貸倒引当金戻入	58,129
厚生費	3,974	団体信用生命保険配当金	1,082,356
旅費	35,337	団体信用生命保険特約保険料	81,609
事務費	213,087	保険料充当金	2,119,734
保険料	6,108,738	保険負担金	－
貸付金保険料	775,574	その他	45,518,465
負担金	301,536		
支払利息	31,351,356		
その他	11,373,038		
合計（A）	52,418,508	合計（B）	48,860,293
		差引（B）－（A）	△ 3,558,215

(7)　物資経理収支状況

費目	支出	費目	収入
	千円		千円
職員給与	343,247	施設収入	227,183
旅費	6,557	商品売上	4,706,361
事務費	43,179	商品販売益	109,062
商品仕入	4,532,305	手数料	-
飲食材料費	53,776	販売手数料	4,400
販売費	7,499	受託商品手数料	460,173
減価償却費	8,030	利息及び配当金	77,635
負担金	70,356	広告料	5,591
支払利息	290,941	保健経理より繰入	-
その他	674,428	その他	422,244
合計（A）	6,030,318	合計（B）	6,012,649
		差引　（B）－（A）	△ 17,669

(8)　財形経理収支状況

費目	支出	費目	収入
	千円		千円
職員給与	-	補助金	-
旅費	-	利息及び配当金	6
事務費	126	その他	5,942
支払利息	5,999		
その他	90		
合計（A）	6,215	合計（B）	5,948
		差引　（B）－（A）	△ 267

Ⅱ　地方議会議員共済会の事業の概要

〔Ⅰ〕　地方議会議員の概況

平成 24 年４月 1 日現在の地方議会議員の総数は 34,707 人で、その共済会別内訳は、都道府県議会議員共済会 2,719 人、市議会議員共済会 20,326 人、町村議会議員共済会 11,662 人である。

〔Ⅱ〕　給付経理の財源

地方議会議員共済会の給付経理の財源は、発足当初、地方議会議員の掛金によることとされていたが、昭和 47 年度から、共済会の収支の状況を勘案して地方公共団体も費用の一部を負担することとされてきた。

地方議会議員年金制度が廃止された平成 23 年６月 1 日以後の給付に要する費用については、地方議会議員共済会が保有する残余の積立金を除き、地方公共団体が負担することとされており、平成 24 年度における負担率は、都道府県議会議員共済会が標準報酬月額の 100 分の 29.1、市議会議員共済会及び町村議会議員共済会が標準報酬月額の 100 分の 57.6 となっている。

〔Ⅲ〕　収支の概況（給付経理）

平成 24 年度の収支の状況は、収入 910 億円、支出 800 億円で、差引 110 億円の黒字となっている。収入の主な内訳は、負担金 849 億円（全体の 93.4%）、利息及び配当金 3 億円（同 0.3%）である。一方、支出の主な内訳は、退職年金 473 億円（全体の 59.1%）、退職一時金 134 億円（同 16.8%）、遺族年金 169 億円（同 21.1%）、遺族一時金 2 億円（同 0.2%）となっている。

統　　計　　表　　Ⅰ

（地方公務員等共済組合）

1　組合員数、被扶養者数及び給料に関する調

（短期適用）

項目		組合名	地方職員共済組合	（再掲）団体共済部	公立学校共済組合	警察共済組合
一般組合員	組合員数	男 1	194,911	－	469,343	28,733
		女 2	98,984	－	480,502	13,751
		計 3	293,895	－	949,845	42,484
	被扶養者数	4	336,464	－	836,908	43,198
	給料月額	5	100,357,889	－	353,965,374	14,306,033
	期末手当等	6	441,945,860	－	1,535,170,446	64,445,351
地方公共団体の長である組合員	組合員数	男 7	43	－	－	－
		女 8	3	－	－	－
		計 9	46	－	－	－
	被扶養者数	10	69	－	－	－
	給料月額	11	49,229	－	－	－
	期末手当等	12	217,716	－	－	－
特定消防組合員	組合員数	男 13	－	－	－	－
		女 14	－	－	－	－
		計 15	－	－	－	－
	被扶養者数	16	－	－	－	－
	給料月額	17	－	－	－	－
	期末手当等	18	－	－	－	－
船員一般組合員	組合員数	男 19	960	－	563	－
		女 20	9	－	－	－
		計 21	969	－	563	－
	被扶養者数	22	1,664	－	893	－
	給料月額	23	338,630	－	190,179	－
	期末手当等	24	1,462,572	－	820,666	－
特定警察組合員	組合員数	男 25	－	－	－	231,484
		女 26	－	－	－	17,925
		計 27	－	－	－	249,409
	被扶養者数	28	－	－	－	338,378
	給料月額	29	－	－	－	79,924,066
	期末手当等	30	－	－	－	354,905,943
短期組合員	組合員数	男 31	－	－	－	－
		女 32	－	－	－	－
		計 33	－	－	－	－
	被扶養者数	34	－	－	－	－
	給料月額	35	－	－	－	－
	期末手当等	36	－	－	－	－
任意継続組合員	組合員数	男 37	4,397	－	16,937	3,533
		女 38	1,648	－	13,526	236
		計 39	6,045	－	30,463	3,769
	被扶養者数	40	4,461	－	17,879	3,213
	給料月額	41	1,788,035	－	9,410,791	1,102,762
	期末手当等	42	－	－	－	－
合計	組合員数	男 43	200,311	－	486,843	263,750
		女 44	100,644	－	494,028	31,912
		計 45	300,955	－	980,871	295,662
	被扶養者数	46	342,658	－	855,680	384,789
	給料月額	47	102,533,782	－	363,566,345	95,332,861
	期末手当等	48	443,626,148	－	1,535,991,112	419,351,294
育児休業に係る掛金免除者数（再掲）	組合員数	男 49	61	－	192	3
		女 50	6,117	－	30,999	2,969
		計 51	6,178	－	31,191	2,972
	給料月額	52	1,663,540	－	9,565,579	754,570
	期末手当等	53	1,330,421	－	6,483,097	458,067
平成23年度合計	組合員数	男 54	203,592	－	490,563	264,531
		女 55	99,406	－	494,069	30,812
		計 56	302,998	－	984,632	295,343
	被扶養者数	57	352,968	－	880,087	386,785
	給料月額	58	103,629,614	－	366,559,597	95,812,791
	期末手当等	59	435,822,024	－	1,552,638,123	428,214,743
平成22年度合計	組合員数	男 60	209,199	－	493,990	265,489
		女 61	98,588	－	494,997	29,987
		計 62	307,787	－	988,987	295,476
	被扶養者数	63	363,761	－	903,396	388,246
	給料月額	64	105,662,711	－	369,723,175	96,095,481
	期末手当等	65	454,107,719	－	1,558,739,038	428,897,963

（注）　1.　この数値は、平成25年3月31日現在のものである。
　　2.　地方職員共済組合団体共済部は、地方職員共済組合の内数であり、再掲である（以下の表において同じ。）。
　　3.　金額については表示単位未満を四捨五入しているため、内訳と合計が一致しない場合がある（以下の表

単位 組合員数 人 / 被扶養者数 人 / 金額 千円

東京都職員共済組合	指定都市職員共済組合	市町村職員共済組合	都市職員共済組合	合計	
55,428	99,937	488,951	24,660	1,361,963	1
47,706	51,123	352,704	20,410	1,065,180	2
103,134	151,060	841,655	45,070	2,427,143	3
78,079	163,312	830,451	41,271	2,329,683	4
32,594,744	49,836,618	274,548,987	14,516,132	840,125,777	5
163,082,237	235,825,920	1,172,499,033	61,012,905	3,673,981,752	6
17	9	1,664	24	1,757	7
2	1	16	1	23	8
19	10	1,680	25	1,780	9
15	17	1,667	37	1,805	10
21,644	10,820	1,266,051	22,599	1,370,344	11
98,658	48,903	4,777,095	81,756	5,224,128	12
16,962	17,842	106,693	5,191	146,688	13
1,119	543	1,628	85	3,375	14
18,081	18,385	108,321	5,276	150,063	15
23,010	26,278	167,198	8,121	224,607	16
5,674,793	5,766,694	32,943,150	1,626,761	46,011,399	17
27,422,790	27,280,976	143,202,028	7,029,703	204,935,497	18
39	−	363	−	1,925	19
2	−	2	−	13	20
41	−	365	−	1,938	21
61	−	724	−	3,342	22
10,901	−	112,222	−	651,931	23
44,755	−	474,474	−	2,802,467	24
−	−	−	−	231,484	25
−	−	−	−	17,925	26
−	−	−	−	249,409	27
−	−	−	−	338,378	28
−	−	−	−	79,924,066	29
−	−	−	−	354,905,943	30
−	−	−	−	−	31
−	−	−	−	−	32
−	−	−	−	−	33
−	−	−	−	−	34
−	−	−	−	−	35
−	−	−	−	−	36
1,190	2,009	17,643	651	46,360	37
776	800	7,937	355	25,278	38
1,966	2,809	25,580	1,006	71,638	39
965	1,978	17,761	718	46,975	40
550,565	852,112	7,624,236	296,408	21,624,909	41
−	−	−	−	−	42
73,636	119,797	615,314	30,526	1,790,177	43
49,605	52,467	362,287	20,851	1,111,794	44
123,241	172,264	977,601	51,377	2,901,971	45
102,130	191,585	1,017,801	50,147	2,944,790	46
38,852,647	56,466,244	316,494,646	16,461,900	989,708,426	47
190,648,440	263,155,799	1,320,952,630	68,124,364	4,241,849,787	48
57	42	89	7	451	49
2,285	3,116	20,646	1,487	67,619	50
2,342	3,158	20,735	1,494	68,070	51
618,679	1,557,496	5,282,523	381,583	19,823,970	52
606,578	1,263,854	10,373,095	696,030	21,211,142	53
74,398	122,072	623,419	30,852	1,809,427	54
50,114	52,388	362,399	20,533	1,109,721	55
124,512	174,460	985,818	51,385	2,919,148	56
104,739	197,582	1,042,028	51,098	3,015,287	57
38,577,579	57,715,149	321,303,598	16,635,826	1,000,234,154	58
192,849,674	268,986,738	1,339,666,767	69,714,862	4,287,892,931	59
75,423	124,175	633,225	31,161	1,832,662	60
50,343	52,129	363,539	20,141	1,109,724	61
125,766	176,304	996,764	51,302	2,942,386	62
107,965	202,717	1,065,316	52,029	3,083,430	63
41,214,955	58,745,009	327,508,930	16,818,803	1,015,769,063	64
191,810,769	274,531,857	1,367,195,930	70,272,682	4,345,555,958	65

において同じ。）。

（長期適用）

項目 ＼ 組合名				地方職員共済組合	（再掲）団体共済部	公立学校共済組合	警察共済組合
一般組合員	組合員数	男	1	194,911	－	469,343	28,733
		女	2	98,984	－	480,501	13,751
		計	3	293,895	－	949,844	42,484
	給料月額		4	100,058,668	－	353,637,311	14,281,879
	期末手当等		5	440,897,650	－	1,534,857,187	64,431,000
地方公共団体の長である組合員	組合員数	男	6	43	－	－	－
		女	7	3	－	－	－
		計	8	46	－	－	－
	給料月額		9	28,520	－	－	－
	期末手当等		10	137,785	－	－	－
特定消防組合員	組合員数	男	11	－	－	－	－
		女	12	－	－	－	－
		計	13	－	－	－	－
	給料月額		14	－	－	－	－
	期末手当等		15	－	－	－	－
長期組合員	組合員数	男	16	6,450	6,450	－	－
		女	17	4,607	4,607	－	－
		計	18	11,057	11,057	－	－
	給料月額		19	3,576,585	3,576,585	－	－
	期末手当等		20	15,148,645	15,148,645	－	－
特定消防長期組合員	組合員数	男	21	－	－	－	－
		女	22	－	－	－	－
		計	23	－	－	－	－
	給料月額		24	－	－	－	－
	期末手当等		25	－	－	－	－
船員一般組合員	組合員数	男	26	960	－	563	－
		女	27	9	－	－	－
		計	28	969	－	563	－
	給料月額		29	338,629	－	190,129	－
	期末手当等		30	1,462,572	－	820,666	－
継続長期組合員	組合員数	男	31	168	－	7	87
		女	32	1	－	1	3
		計	33	169	－	8	90
	給料月額		34	62,676	－	3,036	30,845
	期末手当等		35	242,143	－	14,024	165,722
特定警察組合員	組合員数	男	36	－	－	－	231,484
		女	37	－	－	－	17,925
		計	38	－	－	－	249,409
	給料月額		39	－	－	－	79,922,698
	期末手当等		40	－	－	－	354,754,058
特例継続組合員	組合員数	男	41	－	－	－	－
		女	42	－	－	－	－
		計	43	－	－	－	－
	給料月額		44	－	－	－	－
合計	組合員数	男	45	202,532	6,450	469,913	260,304
		女	46	103,604	4,607	480,502	31,679
		計	47	306,136	11,057	950,415	291,983
	給料月額		48	104,065,078	3,576,585	353,830,475	94,235,421
	期末手当等		49	457,888,795	15,148,645	1,535,691,877	419,350,780
育児休業に係る掛金免除者数(再掲)	組合員数	男	50	61	－	192	3
		女	51	6,267	150	30,999	2,969
		計	52	6,328	150	31,191	2,972
	給料月額		53	1,702,260	39,269	9,565,579	754,569
平成23年度合計	組合員数	男	54	205,729	6,532	473,757	261,247
		女	55	102,308	4,553	480,750	30,566
		計	56	308,037	11,085	954,507	291,813
	給料月額		57	105,116,890	3,608,487	356,877,401	94,750,069
	期末手当等		58	450,361,535	15,480,377	1,552,376,164	428,160,872
平成22年度合計	組合員数	男	59	211,014	6,729	476,602	261,866
		女	60	101,360	4,503	481,236	29,753
		計	61	312,374	11,232	957,838	291,619
	給料月額		62	107,039,312	3,689,505	359,575,940	94,927,164
	期末手当等		63	468,058,674	15,879,812	1,558,490,878	428,953,515

(注)この数値は、平成25年3月31日現在のものである。

単位 組合員数 人 / 金額 千円

東京都職員共済組合	指定都市職員共済組合	全国市町村職員共済組合連合会	合計	
55,428	99,912	513,611	1,361,938	1
47,706	51,111	373,114	1,065,167	2
103,134	151,023	886,725	2,427,105	3
32,954,703	49,710,473	288,095,529	838,738,562	4
162,992,561	234,806,485	1,231,600,194	3,669,585,077	5
22	9	1,688	1,762	6
2	1	17	23	7
24	10	1,705	1,785	8
14,880	6,080	1,036,160	1,085,640	9
76,981	29,647	4,331,906	4,576,319	10
16,962	17,842	111,884	146,688	11
1,119	543	1,713	3,375	12
18,081	18,385	113,597	150,063	13
5,674,886	5,766,624	34,569,876	46,011,386	14
27,422,790	27,258,822	150,231,457	204,913,069	15
2	−	40	6,492	16
−	−	2	4,609	17
2	−	42	11,101	18
1,240	−	23,266	3,601,091	19
1,651	−	85,837	15,236,133	20
−	−	−	−	21
−	−	−	−	22
−	−	−	−	23
−	−	−	−	24
−	−	−	−	25
39	−	363	1,925	26
2	−	2	13	27
41	−	365	1,938	28
10,901	−	112,222	651,880	29
44,755	−	474,474	2,802,467	30
457	246	62	1,027	31
29	3	−	37	32
486	249	62	1,064	33
177,782	101,659	21,648	397,645	34
857,033	550,745	91,247	1,920,914	35
−	−	−	231,484	36
−	−	−	17,925	37
−	−	−	249,409	38
−	−	−	79,922,698	39
−	−	−	354,754,058	40
−	−	−	−	41
−	−	−	−	42
−	−	−	−	43
−	−	−	−	44
72,910	118,009	627,648	1,751,316	45
48,858	51,658	374,848	1,091,149	46
121,768	169,667	1,002,496	2,842,465	47
38,834,392	55,584,836	323,858,702	970,408,904	48
191,395,771	262,645,699	1,386,815,115	4,253,788,037	49
99	48	96	499	50
2,980	3,198	22,133	68,546	51
3,079	3,246	22,229	69,045	52
653,082	1,581,340	5,663,220	19,920,050	53
73,557	120,341	634,537	1,769,168	54
49,334	51,666	374,307	1,088,931	55
122,891	172,007	1,008,844	2,858,099	56
38,339,665	56,863,420	328,196,341	980,143,785	57
194,765,280	268,681,448	1,407,182,766	4,301,528,065	58
74,508	122,608	643,738	1,790,336	59
49,547	51,459	374,727	1,088,082	60
124,055	174,067	1,018,465	2,878,418	61
40,676,919	57,953,959	334,165,486	994,338,780	62
192,228,371	274,216,129	1,435,346,039	4,357,293,606	63

2　福祉施設に関する調

区分 ＼ 組合名				地方職員共済組合	公立学校共済組合	警察共済組合	東京都職員共済組合
医療機関（病院）	数		1	1	8	1	-
	病床数	普通	2	41	2,740	133	-
		結核	3	-	-	-	-
		計	4	41	2,740	133	-
医療機関（療養所）	数		5	-	-	-	-
	病床数	普通	6	-	-	-	-
		結核	7	-	-	-	-
		計	8	-	-	-	-
医療機関（直営診療所）数			9	20	-	5	1
医療機関（合計）	数		10	21	8	6	1
	病床数	普通	11	41	2,740	133	-
		結核	12	-	-	-	-
		計	13	41	2,740	133	-
保養所	数		14	11	13	4	3
	収容人員		15	851	3,524	289	447
宿泊所	数		16	18	31	12	-
	収容人員		17	1,416	30,324	671	-

（注）　1．この調べは、平成24年度末の事業報告書による数値である。

　　2．複数の共済組合において共同で設置・運営する施設については、いずれか一方の共済組合に

指定都市職員共済組合	市町村職員共済組合	都市職員共済組合	合計	
－	－	－	10	1
－	－	－	2,914	2
－	－	－	－	3
－	－	－	2,914	4
－	－	－	－	5
－	－	－	－	6
－	－	－	－	7
－	－	－	－	8
－	－	－	26	9
－	－	－	36	10
－	－	－	2,914	11
－	－	－	－	12
－	－	－	2,914	13
3	23	1	58	14
177	2,167	120	7,575	15
－	19	1	81	16
－	2,174	159	34,744	17

計上している。

3　短期法定給付支給状況調

項目				組合名		地方職員共済組合	公立学校共済組合	警察共済組合	東京都職員共済組合
保健給付	療養の給付	一般	入院	件数	1	25,851	84,820	22,431	9,630
				日数	2	228,322	732,502	205,958	88,726
				金額	3	7,787,022	25,181,709	7,316,771	3,205,358
			外来	件数	4	1,835,442	6,459,262	1,545,223	793,831
				日数	5	2,592,372	9,147,374	2,080,180	1,180,753
				金額	6	14,149,733	47,840,460	11,702,093	5,998,856
		歯科		件数	7	447,156	1,603,693	381,821	204,417
				日数	8	842,946	3,055,770	714,309	398,180
				金額	9	3,766,861	13,372,437	3,328,004	1,722,907
		小計		件数	10	2,308,449	8,147,775	1,949,475	1,007,878
				日数	11	3,663,640	12,935,646	3,000,447	1,667,659
				金額	12	25,703,616	86,394,607	22,346,868	10,927,121
	入院時生活療養の給付・入院時食事療養の給付	一般		件数	13	22,701	74,340	20,269	8,516
				回数	14	523,016	1,631,351	460,743	198,034
				金額	15	209,729	648,773	187,126	80,555
		歯科		件数	16	328	947	268	80
				回数	17	3,661	10,440	3,284	1,326
				金額	18	1,446	4,144	1,302	529
		小計		件数	19	23,029	75,287	20,537	8,596
				回数	20	526,677	1,641,791	464,027	199,360
				金額	21	211,176	652,918	188,428	81,084
	訪問看護療養の給付			件数	22	227	961	175	149
				日数	23	1,705	6,038	793	1,143
				金額	24	15,000	47,078	6,252	8,603
	家族療養の給付	一般	入院	件数	25	30,202	75,007	41,528	8,459
				日数	26	313,085	770,569	349,200	83,790
				金額	27	9,628,583	23,227,883	11,687,480	2,681,421
			外来	件数	28	2,243,490	5,447,016	2,680,390	718,935
				日数	29	3,453,353	8,232,390	4,073,051	1,117,507
				金額	30	15,376,927	37,183,840	17,948,645	4,931,453
		歯科		件数	31	494,398	1,189,591	577,327	153,866
				日数	32	843,102	2,053,488	948,101	268,850
				金額	33	3,680,658	8,996,175	4,129,488	1,162,173
		小計		件数	34	2,768,090	6,711,614	3,299,245	881,260
				日数	35	4,609,540	11,056,447	5,370,352	1,470,147
				金額	36	28,686,168	69,407,898	33,765,613	8,775,047
	家族入院時生活療養の給付・家族入院時食事療養の給付	一般		件数	37	26,294	64,319	32,343	7,169
				回数	38	729,647	1,756,791	706,313	187,620
				金額	39	282,598	698,928	274,261	74,231
		歯科		件数	40	431	1,215	382	69
				回数	41	4,908	12,223	3,744	1,399
				金額	42	1,932	4,769	1,436	543
		小計		件数	43	26,725	65,534	32,725	7,238
				回数	44	734,555	1,769,014	710,057	189,019
				金額	45	284,529	703,697	275,697	74,775
	家族訪問看護療養の給付			件数	46	1,701	4,586	1,478	434
				日数	47	10,853	27,601	7,168	1,959
				金額	48	86,158	222,959	60,099	16,477
	高額療養の給付	一般	入院	件数	49	18,123	46,211	17,803	6,114
				金額	50	2,976,680	7,681,983	3,033,432	1,041,142
			外来	件数	51	11,614	27,606	9,082	5,811
				金額	52	918,213	2,152,445	730,965	478,763
		歯科		件数	53	391	801	160	73
				金額	54	21,791	38,252	9,911	4,113
		小計		件数	55	30,128	74,618	27,045	11,998
				金額	56	3,916,685	9,872,680	3,774,307	1,524,018

（金額単位　千円）

指定都市職員共済組合	市町村職員共済組合	都市職員共済組合	合計	
15,174	85,254	4,726	247,886	1
145,713	820,044	44,679	2,265,944	2
4,979,078	26,800,957	1,470,991	76,741,885	3
1,112,966	5,954,122	310,933	18,011,779	4
1,664,453	8,485,981	440,158	25,591,271	5
8,565,874	46,321,468	2,353,317	136,931,801	6
266,316	1,466,166	76,355	4,445,924	7
519,928	2,813,032	143,888	8,488,053	8
2,404,671	12,304,459	661,118	37,560,458	9
1,394,456	7,505,542	392,014	22,705,589	10
2,330,094	12,119,057	628,725	36,345,268	11
15,949,622	85,426,883	4,485,427	251,234,144	12
13,422	78,430	4,128	221,806	13
334,515	1,850,130	99,371	5,097,160	14
136,097	744,585	39,811	2,046,677	15
176	1,123	108	3,030	16
2,180	13,136	787	34,814	17
859	5,197	314	13,792	18
13,598	79,553	4,236	224,836	19
336,695	1,863,266	100,158	5,131,974	20
136,956	749,782	40,125	2,060,469	21
278	816	32	2,638	22
2,172	5,428	150	17,429	23
17,324	41,750	1,213	137,220	24
17,394	101,599	5,302	279,491	25
169,259	1,082,726	48,784	2,817,413	26
5,534,287	31,614,808	1,570,252	85,944,715	27
1,276,273	6,769,817	343,468	19,479,389	28
2,007,602	10,311,168	524,831	29,719,902	29
9,114,995	47,815,746	2,426,436	134,798,042	30
328,275	1,450,036	79,048	4,272,541	31
575,878	2,503,939	135,445	7,328,803	32
2,297,139	10,851,571	625,936	31,743,139	33
1,621,942	8,321,452	427,818	24,031,421	34
2,752,739	13,897,833	709,060	39,866,118	35
16,946,420	90,282,125	4,622,625	252,485,896	36
14,729	88,420	4,461	237,735	37
380,694	2,479,043	108,427	6,348,535	38
151,053	984,275	43,509	2,508,856	39
251	1,189	133	3,670	40
2,380	13,329	1,058	39,041	41
920	5,146	421	15,167	42
14,980	89,609	4,594	241,405	43
383,074	2,492,372	109,485	6,387,576	44
151,974	989,421	43,930	2,524,023	45
1,149	4,518	273	14,139	46
7,230	30,233	1,410	86,454	47
59,871	246,556	12,518	704,638	48
10,668	66,291	3,009	168,219	49
1,815,910	10,376,614	502,881	27,428,642	50
6,389	39,742	1,600	101,844	51
511,514	3,070,443	117,530	7,979,873	52
339	1,874	58	3,696	53
14,352	84,111	1,765	174,295	54
17,396	107,907	4,667	273,759	55
2,341,777	13,531,167	622,176	35,582,810	56

項目				組合名	地方職員共済組合	公立学校共済組合	警察共済組合	東京都職員共済組合
保健給付	療養費	一般	入院	件数 57	122	581	227	14
				日数 58	59	402	310	7
				金額 59	8,877	21,096	7,147	1,000
			外来	件数 60	106,612	631,191	104,959	85,629
				日数 61	369,645	2,320,036	342,869	85,161
				金額 62	434,302	2,626,325	399,187	417,494
		歯科		件数 63	14	281	3	4
				日数 64	24	659	5	5
				金額 65	126	2,295	19	17
		小計		件数 66	106,748	632,053	105,189	85,647
				日数 67	369,728	2,321,097	343,184	85,173
				金額 68	443,304	2,649,716	406,353	418,512
	入院時食事療養費・入院時生活療養費	一般		件数 69	－	10	30	3
				回数 70	－	268	735	4
				金額 71	－	54	276	3
		歯科		件数 72	－	－	－	－
				回数 73	－	－	－	－
				金額 74	－	－	－	－
		小計		件数 75	－	10	30	3
				回数 76	－	268	735	4
				金額 77	－	54	276	3
	家族療養費	一般	入院	件数 78	126	566	162	57
				日数 79	196	1,229	283	524
				金額 80	7,209	31,121	9,320	9,859
			外来	件数 81	89,057	296,534	112,347	40,489
				日数 82	336,276	1,162,355	433,331	40,123
				金額 83	428,752	1,432,049	517,574	223,596
		歯科		件数 84	67	362	11	44
				日数 85	98	636	15	77
				金額 86	473	2,725	62	362
		小計		件数 87	89,250	297,462	112,520	40,590
				日数 88	336,570	1,164,220	433,629	40,724
				金額 89	436,435	1,465,894	526,956	233,818
	家族入院時食事療養費・家族入院時生活療養費	一般		件数 90	－	52	533	28
				回数 91	－	978	12,773	562
				金額 92	－	300	4,865	231
		歯科		件数 93	－	－	4	－
				回数 94	－	－	31	－
				金額 95	－	－	13	－
		小計		件数 96	－	52	537	28
				回数 97	－	978	12,804	562
				金額 98	－	300	4,878	231
	高額療養費	一般	入院	件数 99	11,963	28,888	11,575	4,207
				金額 100	880,706	2,603,646	872,270	337,286
			外来	件数 101	3,741	7,859	2,698	3,705
				金額 102	173,298	413,689	123,671	113,550
		歯科		件数 103	88	209	124	154
				金額 104	1,968	18,281	2,758	3,491
		小計		件数 105	15,792	36,956	14,397	8,066
				金額 106	1,055,972	3,035,616	998,699	454,327
	高額介護合算療養費			件数 107	－	－	－	－
				金額 108	－	－	－	－
	薬剤支給	本人		件数 109	996,137	3,471,242	821,368	511,317
				処方せん枚数 110	1,209,548	4,190,041	958,784	627,164
				金額 111	6,662,167	21,355,591	5,414,706	3,341,971
		家族		件数 112	1,273,251	3,086,295	1,538,672	475,059
				処方せん枚数 113	1,692,459	4,079,919	2,075,580	627,930
				金額 114	6,887,974	16,299,725	7,489,791	2,474,181
		小計		件数 115	2,269,388	6,557,537	2,360,040	986,376
				処方せん枚数 116	2,902,007	8,269,960	3,034,364	1,255,094
				金額 117	13,550,141	37,655,317	12,904,498	5,816,152

（金額単位　千円）

指定都市職員共済組合	市町村職員共済組合	都市職員共済組合	合計	
135	1,058	57	2,194	57
25	955	－	1,758	58
4,882	34,582	1,108	78,692	59
95,136	477,678	27,683	1,528,888	60
308,592	1,801,876	83,631	5,311,810	61
433,614	2,018,843	107,436	6,437,201	62
9	488	414	1,213	63
7	551	－	1,251	64
69	1,764	1,345	5,636	65
95,280	479,224	28,154	1,532,295	66
308,624	1,803,382	83,631	5,314,819	67
438,565	2,055,188	109,889	6,521,528	68
－	7	－	50	69
－	182	－	1,189	70
－	46	－	378	71
－	－	－	－	72
－	－	－	－	73
－	－	－	－	74
－	7	－	50	75
－	182	－	1,189	76
－	46	－	378	77
115	725	56	1,807	78
131	928	－	3,291	79
5,262	28,224	1,106	92,102	80
73,005	310,560	18,155	940,147	81
256,207	1,235,491	59,080	3,522,863	82
369,442	1,518,522	82,512	4,572,448	83
17	484	455	1,440	84
27	499	－	1,352	85
104	1,799	1,492	7,017	86
73,137	311,769	18,666	943,394	87
256,365	1,236,918	59,080	3,527,506	88
374,808	1,548,546	85,110	4,671,567	89
1	9	－	623	90
4	31	－	14,348	91
2	13	－	5,412	92
－	－	－	4	93
－	－	－	31	94
－	－	－	13	95
1	9	－	627	96
4	31	－	14,379	97
2	13	－	5,424	98
6,179	36,233	2,242	101,287	99
449,168	2,540,969	146,375	7,830,421	100
4,074	19,016	707	41,800	101
279,083	748,195	31,471	1,882,957	102
168	404	22	1,169	103
1,702	17,552	581	46,333	104
10,421	55,653	2,971	144,256	105
729,954	3,306,716	178,427	9,759,711	106
－	－	－	－	107
－	－	－	－	108
639,193	3,234,176	171,854	9,845,287	109
790,341	3,906,125	207,259	11,889,262	110
4,162,386	21,018,335	1,153,423	63,108,580	111
733,506	3,859,517	203,392	11,169,692	112
985,571	5,180,577	271,684	14,913,720	113
3,911,596	20,834,013	1,108,969	59,006,251	114
1,372,699	7,093,693	375,246	21,014,979	115
1,775,912	9,086,702	478,943	26,802,982	116
8,073,982	41,852,347	2,262,393	122,114,830	117

項目				組合名		地方職員共済組合	公立学校共済組合	警察共済組合	東京都職員共済組合
	移送費			件数	118	2	10	2	-
				金額	119	4,472	108	110	-
	家族移送費			件数	120	4	14	6	-
				金額	121	215	257	545	-
	出産費			件数	122	4,426	17,319	1,829	1,462
				金額	123	1,867,565	7,282,314	767,679	620,507
	家族出産費			件数	124	3,305	7,851	10,552	1,247
				金額	125	1,406,585	3,299,067	4,422,459	544,343
	埋葬料			件数	126	295	875	238	141
				金額	127	14,546	43,526	11,878	7,050
	家族埋葬料			件数	128	265	690	219	78
				金額	129	13,250	34,500	10,950	3,900
	計			件数	130	7,552,150	22,378,747	7,840,968	3,005,262
				日数	131	8,992,036	27,511,049	9,155,573	3,266,805
				金額	132	77,695,817	222,768,506	80,472,543	29,505,968
				高額療養件数	133	45,920	111,574	41,442	20,064
				処方せん枚数	134	2,902,007	8,269,960	3,034,364	1,255,094
直営保健給付	療養の給付	一般	入院	件数	135	23	927	101	-
				日数	136	90	6,441	782	-
				金額	137	2,171	216,289	23,879	-
			外来	件数	138	40,858	36,086	30,451	12,245
				日数	139	50,077	46,871	39,157	15,964
				金額	140	262,452	425,907	180,347	85,068
		歯科		件数	141	2,495	1,524	2,490	789
				日数	142	4,009	2,141	5,475	1,414
				金額	143	19,395	11,924	19,199	5,582
		小計		件数	144	43,376	38,537	33,042	13,034
				日数	145	54,176	55,453	45,414	17,378
				金額	146	284,018	654,120	223,425	90,650
	入院時食事療養の給付・入院時生活療養の給付	一般		件数	147	23	826	99	-
				回数	148	179	14,088	1,782	-
				金額	149	77	5,859	779	-
		歯科		件数	150	-	12	-	-
				回数	151	-	125	-	-
				金額	152	-	51	-	-
		小計		件数	153	23	838	99	-
				回数	154	179	14,213	1,782	-
				金額	155	77	5,909	779	-
	家族療養の給付	一般	入院	件数	156	-	246	7	-
				日数	157	-	2,166	42	-
				金額	158	-	68,424	857	-
			外来	件数	159	146	5,388	380	145
				日数	160	181	7,583	510	225
				金額	161	1,267	64,143	2,998	1,133
		歯科		件数	162	21	420	5	15
				日数	163	36	625	18	27
				金額	164	150	5,614	90	97
		小計		件数	165	167	6,054	392	160
				日数	166	217	10,374	570	252
				金額	167	1,417	138,181	3,945	1,231

（金額単位　千円）

指定都市職員共済組合	市町村職員共済組合	都市職員共済組合	合計	
1	19	2	36	118
45	727	78	5,541	119
4	21	1	50	120
91	801	64	1,973	121
2,143	15,440	1,083	43,702	122
840,345	6,235,136	409,820	18,023,366	123
2,314	13,117	835	39,221	124
950,099	5,288,551	300,132	16,211,235	125
200	986	52	2,787	126
9,951	49,173	2,600	138,724	127
152	919	51	2,374	128
7,600	45,950	2,550	118,700	129
4,563,755	23,747,516	1,244,227	70,332,625	130
5,657,224	29,092,851	1,482,056	85,157,594	131
47,029,387	251,650,881	13,179,077	722,302,178	132
27,817	163,560	7,638	418,015	133
1,775,912	9,086,702	478,943	26,802,982	134
－	－	－	1,051	135
－	－	－	7,313	136
－	－	－	242,340	137
－	－	－	119,640	138
－	－	－	152,069	139
－	－	－	953,774	140
－	－	－	7,298	141
－	－	－	13,039	142
－	－	－	56,100	143
－	－	－	127,989	144
－	－	－	172,421	145
－	－	－	1,252,214	146
－	－	－	948	147
－	－	－	16,049	148
－	－	－	6,715	149
－	－	－	12	150
－	－	－	125	151
－	－	－	51	152
－	－	－	960	153
－	－	－	16,174	154
－	－	－	6,766	155
－	－	－	253	156
－	－	－	2,208	157
－	－	－	69,281	158
－	－	－	6,059	159
－	－	－	8,499	160
－	－	－	69,541	161
－	－	－	461	162
－	－	－	706	163
－	－	－	5,952	164
－	－	－	6,773	165
－	－	－	11,413	166
－	－	－	144,774	167

項目					組合名	地方職員共済組合	公立学校共済組合	警察共済組合	東京都職員共済組合
保健給付	直営保健給付	家族入院時生活療養の給付・家族入院時食事療養の給付	一般		件数 168	-	209	7	-
					回数 169	-	4,477	87	-
					金額 170	-	1,815	35	-
			歯科		件数 171	-	15	-	-
					回数 172	-	130	-	-
					金額 173	-	52	-	-
			小計		件数 174	-	224	7	-
					回数 175	-	4,607	87	-
					金額 176	-	1,868	35	-
		高額療養の給付	一般	入院	件数 177	-	461	-	-
					金額 178	-	50,816	-	-
				外来	件数 179	-	78	-	-
					金額 180	-	5,759	-	-
			歯科		件数 181	-	4	-	-
					金額 182	-	413	-	-
			小計		件数 183	-	543	-	-
					金額 184	-	56,987	-	-
		計			件数 185	43,543	44,591	33,434	13,194
					日数 186	54,393	65,827	45,984	17,630
					金額 187	285,513	857,066	228,184	91,881
	合計				件数 188	7,595,693	22,423,338	7,874,402	3,018,456
					日数 189	9,046,429	27,576,876	9,201,557	3,284,435
					金額 190	77,981,329	223,625,572	80,700,727	29,597,849
					高額療養件数 191	45,920	112,117	41,442	20,064
					処方せん枚数 192	2,902,007	8,269,960	3,034,364	1,255,094
休業給付	傷病手当金				件数 193	5,554	23,795	3,835	4,333
					日数 194	111,149	487,179	77,906	88,392
					金額 195	1,327,173	6,758,982	973,096	1,058,324
	出産手当金				件数 196	17	35	3	2
					日数 197	313	824	106	126
					金額 198	2,766	6,703	797	1,086
	休業手当金				件数 199	17	507	37	-
					日数 200	110	9,512	268	-
					金額 201	1,112	96,775	2,636	-
	育児休業手当金	休業中支給分			件数 202	42,835	173,517	17,190	15,050
					日数 203	846,470	3,450,260	349,208	295,396
					金額 204	6,426,241	29,422,946	2,581,706	2,194,450
		復職後支給分			件数 205	122	413	4	42
					金額 206	82,821	288,599	2,595	15,158
	介護休業手当金				件数 207	355	3,791	100	311
					日数 208	5,651	61,252	1,300	4,048
					金額 209	41,052	430,206	8,893	29,811
	合計				件数 210	48,900	202,058	21,169	19,738
					日数 211	963,693	4,009,027	428,788	387,962
					金額 212	7,881,165	37,004,210	3,569,722	3,298,829
災害給付	弔慰金				件数 213	5	8	13	-
					金額 214	1,982	3,933	5,616	-
	家族弔慰金				件数 215	1	9	6	-
					金額 216	356	3,201	1,964	-
	災害見舞金				件数 217	425	1,229	137	15
					金額 218	223,344	735,423	60,215	6,435
	合計				件数 219	431	1,246	156	15
					金額 220	225,681	742,556	67,794	6,435

（金額単位　千円）

指定都市職員共済組合	市町村職員共済組合	都市職員共済組合	合計	
－	－	－	216	168
－	－	－	4,564	169
－	－	－	1,850	170
－	－	－	15	171
－	－	－	130	172
－	－	－	52	173
－	－	－	231	174
－	－	－	4,694	175
－	－	－	1,903	176
－	－	－	461	177
－	－	－	50,816	178
－	－	－	78	179
－	－	－	5,759	180
－	－	－	4	181
－	－	－	413	182
－	－	－	543	183
－	－	－	56,987	184
－	－	－	134,762	185
－	－	－	183,834	186
－	－	－	1,462,643	187
4,563,755	23,747,516	1,244,227	70,467,387	188
5,657,224	29,092,851	1,482,056	85,341,428	189
47,029,387	251,650,881	13,179,077	723,764,821	190
27,817	163,560	7,638	418,558	191
1,775,912	9,086,702	478,943	26,802,982	192
3,723	17,746	1,022	60,008	193
84,612	369,760	19,236	1,238,234	194
977,789	4,352,648	231,527	15,679,538	195
11	72	18	158	196
181	2,141	286	3,977	197
1,696	17,725	2,678	33,451	198
－	66	－	627	199
－	1,166	－	11,056	200
－	11,835	－	112,357	201
20,517	147,317	9,216	425,642	202
407,261	2,943,237	173,469	8,465,301	203
3,045,036	21,140,623	1,332,710	66,143,711	204
－	21	－	602	205
－	13,794	－	402,967	206
320	1,290	42	6,209	207
4,234	19,286	583	96,354	208
30,955	137,938	4,647	683,501	209
24,571	166,512	10,298	493,246	210
496,288	3,335,590	193,574	9,814,922	211
4,055,476	25,674,562	1,571,562	83,055,527	212
2	24	－	52	213
820	9,002	－	21,352	214
1	13	－	30	215
328	3,802	－	9,649	216
7	1,236	270	3,319	217
4,552	640,373	127,783	1,798,125	218
10	1,273	270	3,401	219
5,699	653,177	127,783	1,829,126	220

項目 ＼ 組合名			地方職員共済組合	公立学校共済組合	警察共済組合	東京都職員共済組合
総計	件数	221	7,645,024	22,626,642	7,895,727	3,038,209
	日数	222	10,010,122	31,585,903	9,630,345	3,672,397
	金額	223	86,088,175	261,372,338	84,338,243	32,903,113
	高額療養件数	224	45,920	112,117	41,442	20,064
	処方せん枚数	225	2,902,007	8,269,960	3,034,364	1,255,094
老人保健拠出金	金額	226	1,275	3,461	1,198	1,108
退職者給付拠出金	金額	227	8,619,012	30,541,270	8,032,636	3,333,921
前期高齢者交付金等	金額	228	－	－	－	－
前期高齢者納付金等	金額	229	43,437,783	121,368,132	17,173,157	11,679,938
後期高齢者支援金等	金額	230	33,586,353	105,114,629	33,910,294	12,202,008
病床転換支援金等	金額	231	－	－	－	－
介護納付金	金額	232	14,817,144	46,033,153	12,099,606	5,148,165
総合計	件数	233	7,645,024	22,626,642	7,895,727	3,038,209
	日数	234	10,010,122	31,585,903	9,630,345	3,672,397
	金額	235	186,549,741	564,432,984	155,555,134	65,268,253
	高額療養件数	236	45,920	112,117	41,442	20,064
	処方せん枚数	237	2,902,007	8,269,960	3,034,364	1,255,094
平成23年度合計	件数	238	7,671,785	22,564,524	7,732,420	3,032,388
	日数	239	10,241,379	32,185,968	9,655,799	3,722,087
	金額	240	182,698,447	552,169,646	149,827,922	63,532,252
	高額療養件数	241	43,820	109,169	39,697	19,564
	処方せん枚数	242	2,909,638	8,225,201	2,937,665	1,285,015
平成22年度合計	件数	243	7,699,227	22,413,566	7,443,568	3,042,220
	日数	244	10,497,662	32,422,596	9,668,900	3,812,554
	金額	245	167,160,156	499,596,145	142,828,607	60,046,745
	高額療養件数	246	43,514	110,292	38,847	20,558
	処方せん枚数	247	2,890,981	8,098,600	2,836,449	1,268,364

(注) 1. この調べは、平成24年度末事業報告書による数値である。

2. 「入院時食事療養の給付・入院時生活療養の給付」「家族入院時食事療養の給付・家族入院時生活療養の給付」「入院時食事療養費・入院時生活療養費」及び「家族入院時食事療養費・家族入院生活療養費」の件数及び回数は「計」「合計」「総計」及び「総合計」には含まない。

（金額単位　千円）

指定都市職員共済組合	市町村職員共済組合	都市職員共済組合	合計	
4,588,336	23,915,301	1,254,795	70,964,034	221
6,153,512	32,428,441	1,675,630	95,156,350	222
51,090,562	277,978,620	14,878,422	808,649,473	223
27,817	163,560	7,638	418,558	224
1,775,912	9,086,702	478,943	26,802,982	225
5,174	14,803	204	27,222	226
4,795,156	25,707,984	1,329,743	82,359,721	227
－	－	－	－	228
23,524,065	125,626,989	6,383,419	349,193,484	229
19,018,639	102,345,908	5,208,474	311,386,305	230
－	－	－	－	231
8,578,874	42,878,185	2,187,119	131,742,248	232
4,588,336	23,915,301	1,254,795	70,964,034	233
6,153,512	32,428,444	1,675,630	95,156,353	234
107,012,471	574,552,490	29,987,380	1,683,358,453	235
27,817	163,560	7,638	418,558	236
1,775,912	9,086,702	478,943	26,802,982	237
4,587,142	23,931,792	1,242,327	70,762,378	238
6,285,020	33,154,560	1,661,137	96,905,950	239
103,820,331	570,121,332	27,528,189	1,649,698,120	240
27,545	161,436	7,201	408,432	241
1,785,065	9,028,832	472,183	26,643,599	242
4,297,068	22,894,293	1,221,509	69,011,451	243
6,055,305	32,292,528	1,702,612	96,452,157	244
91,549,889	523,278,244	26,255,881	1,510,715,667	245
24,568	156,034	7,225	401,038	246
1,685,256	8,675,659	463,903	25,919,212	247

4　短期附加給付支給状況調

項目		組合名		地方職員共済組合	公立学校共済組合	警察共済組合	東京都職員共済組合
保健給付	家族療養費	件数	1	21,245	79,769	24,629	5,825
		金額	2	744,780	2,509,839	919,790	203,224
	家族訪問看護療養費	件数	3	16	183	65	13
		金額	4	131	1,673	750	102
	出産費	件数	5	4,374	17,188	1,798	1,433
		金額	6	131,220	859,321	86,880	72,450
	家族出産費	件数	7	3,171	7,606	10,316	1,241
		金額	8	95,130	380,215	549,400	62,650
	埋葬料	件数	9	-	864	163	141
		金額	10	-	21,600	8,150	6,997
	家族埋葬料	件数	11	-	687	219	78
		金額	12	-	17,175	10,950	3,900
	小計	件数	13	28,806	106,297	37,190	8,731
		金額	14	971,260	3,789,823	1,575,919	349,323
	直営保健給付家族療養費	件数	15	-	265	-	-
		金額	16	-	9,617	-	-
	計	件数	17	28,806	106,562	37,190	8,731
		金額	18	971,260	3,799,441	1,575,919	349,323
休業給付	傷病手当金	件数	19	724	2,741	439	917
		金額	20	161,871	741,418	71,732	220,597
	出産手当金	件数	21	-	-	-	-
		金額	22	-	-	-	-
	休業手当金	件数	23	-	-	-	-
		金額	24	-	-	-	-
	小計	件数	25	724	2,741	439	917
		金額	26	161,871	741,418	71,732	220,597
災害給付	弔慰金	件数	27	-	-	-	-
		金額	28	-	-	-	-
	家族弔慰金	件数	29	-	-	-	-
		金額	30	-	-	-	-
	災害見舞金	件数	31	484	1,650	178	15
		金額	32	153,261	581,978	48,071	3,861
	小計	件数	33	484	1,650	178	15
		金額	34	153,261	581,978	48,071	3,861
入院附加金		件数	35	12,546	52,816	-	-
		金額	36	56,519	328,731	-	-
結婚手当金		件数	37	5,797	19,381	9,151	-
		金額	38	173,910	1,550,480	640,570	-
合計		件数	39	48,357	183,150	46,958	9,663
		金額	40	1,516,821	7,002,047	2,336,293	573,781
一部負担金の額等の払戻し		件数	41	29,638	139,102	25,948	12,675
		金額	42	1,023,210	4,616,464	971,273	402,488
総計		件数	43	77,995	322,252	72,906	22,338
		金額	44	2,540,031	11,618,511	3,307,566	976,269
平成23年度合計		件数	45	79,634	323,662	74,637	22,532
		金額	46	3,318,965	14,291,678	3,802,471	928,429
平成22年度合計		件数	47	98,909	316,570	75,704	23,638
		金額	48	2,604,399	11,011,264	3,375,462	935,985

(注)この調べは、平成24年度末事業報告書による数値である。

（金額単位　　千円）

指定都市職員共済組合	市町村職員共済組合	都市職員共済組合	合計	
12,023	68,467	3,163	215,121	1
414,038	2,230,644	106,917	7,129,231	2
5	134	－	416	3
172	1,603	－	4,430	4
1,817	5,156	606	32,372	5
38,485	103,410	12,120	1,303,887	6
1,936	4,263	355	28,888	7
37,499	83,300	7,100	1,215,294	8
177	664	35	2,044	9
8,580	30,290	1,390	77,007	10
144	766	51	1,945	11
7,020	35,440	2,190	76,675	12
16,102	79,450	4,210	280,786	13
505,794	2,484,687	129,717	9,806,524	14
－	－	－	265	15
－	－	－	9,617	16
16,102	79,450	4,210	281,051	17
505,794	2,484,687	129,717	9,816,141	18
423	411	－	5,655	19
78,597	102,776	－	1,376,990	20
－	－	－	－	21
－	－	－	－	22
－	－	－	－	23
－	－	－	－	24
423	411	－	5,655	25
78,597	102,776	－	1,376,990	26
－	－	－	－	27
－	－	－	－	28
－	－	－	－	29
－	－	－	－	30
10	1,861	405	4,603	31
3,093	528,071	118,936	1,437,271	32
10	1,861	405	4,603	33
3,093	528,071	118,936	1,437,271	34
1,388	19,554	1,339	87,643	35
11,541	120,977	6,043	523,811	36
2,071	8,798	931	46,129	37
99,700	336,530	16,620	2,817,810	38
19,994	110,074	6,885	425,081	39
698,724	3,573,041	271,316	15,972,023	40
18,023	98,150	4,836	328,372	41
620,454	3,393,644	174,746	11,202,279	42
38,017	208,224	11,721	753,453	43
1,319,178	6,966,685	446,062	27,174,302	44
38,035	215,089	11,988	765,577	45
1,332,087	10,039,481	656,770	34,369,881	46
35,734	205,192	11,808	767,555	47
1,272,270	6,724,339	351,231	26,274,952	48

5　長期給付支給状況調

項目		組合名		地方職員共済組合	(再掲) 団体共済部	公立学校共済組合
退職共済年金	65歳以上	件数	1	950,731	36,941	2,483,966
		金額	2	273,813,441	7,993,402	783,570,206
	65歳未満	件数	3	337,576	21,228	1,031,349
		金額	4	77,235,170	4,283,866	265,232,086
	繰上げ支給	件数	5	23,128	479	112,452
		金額	6	5,545,830	111,882	26,938,484
	小計	件数	7	1,311,435	58,648	3,627,767
		金額	8	356,594,440	12,389,150	1,075,740,776
退職年金		件数	9	174,793	1,701	742,446
		金額	10	80,791,656	531,821	334,953,941
減額退職年金		件数	11	12,677	351	40,590
		金額	12	3,245,726	78,470	12,401,372
通算退職年金		件数	13	6,747	1,904	13,815
		金額	14	813,312	115,156	1,773,150
退職一時金		件数	15	－	－	－
		金額	16	－	－	△ 359
脱退一時金		件数	17	4	－	3
		金額	18	14,050	－	13,413
返還一時金		件数	19	3	－	－
		金額	20	3,306	－	－
障害共済年金	公務等	件数	21	288	12	833
		金額	22	111,152	2,135	376,689
	公務外	件数	23	11,284	820	40,909
		金額	24	2,034,677	134,610	7,924,961
	小計	件数	25	11,572	832	41,742
		金額	26	2,145,829	136,746	8,301,651
障害年金	公務上	件数	27	152	－	460
		金額	28	84,330	－	249,692
	公務外	件数	29	3,112	97	16,369
		金額	30	1,110,005	28,933	5,938,374
	小計	件数	31	3,264	97	16,829
		金額	32	1,194,335	28,933	6,188,066
障害一時金		件数	33	4	－	4
		金額	34	10,721	－	11,463
遺族共済年金	公務等	件数	35	991	6	1,703
		金額	36	197,771	818	352,097
	公務外	件数	37	458,101	16,457	993,273
		金額	38	112,428,546	1,808,310	268,796,631
	小計	件数	39	459,092	16,463	994,976
		金額	40	112,626,318	1,809,127	269,148,728
遺族年金	公務上	件数	41	1,605	12	1,936
		金額	42	405,241	1,778	509,883
	公務外	件数	43	66,748	872	127,527
		金額	44	14,362,585	120,799	30,879,432
	小計	件数	45	68,353	884	129,463
		金額	46	14,767,826	122,577	31,389,315
通算遺族年金		件数	47	1,126	580	555
		金額	48	50,356	16,783	33,088
特例死亡一時金		件数	49	1	－	－
		金額	50	3,943	－	－
死亡一時金		件数	51	－	－	－
		金額	52	－	－	－
短期在留脱退一時金		件数	53	1	1	9
		金額	54	323	323	12,525
合計		件数	55	2,049,072	81,461	5,608,199
		金額	56	572,262,140	15,229,086	1,739,967,129
平成23年度合計		件数	57	2,000,074	78,102	5,454,494
		金額	58	569,442,087	14,640,721	1,736,190,801
平成22年度合計		件数	59	1,945,464	73,907	5,306,598
		金額	60	569,107,622	14,122,837	1,743,528,086

(注)　この調べは、平成24年度末事業報告書による数値である。

（金額単位　千円）

警察共済組合	東京都職員共済組合	指定都市職員共済組合	全国市町村職員共済組合連合会	合計	
458,381	452,511	520,909	2,598,152	7,464,650	1
141,960,498	118,545,826	143,760,520	622,642,376	2,084,292,868	2
305,170	177,750	222,961	1,430,934	3,505,740	3
99,612,947	45,751,222	56,439,644	344,164,411	888,435,479	4
17,497	5,000	21,823	87,499	267,399	5
4,639,350	1,094,333	5,834,067	18,705,904	62,757,968	6
781,048	635,261	765,693	4,116,585	11,237,789	7
246,212,796	165,391,381	206,034,231	985,512,692	3,035,486,316	8
125,118	56,103	80,717	337,754	1,516,931	9
60,269,760	23,872,278	33,521,228	126,888,155	660,297,020	10
3,148	3,041	4,902	31,564	95,922	11
851,258	886,130	1,539,632	8,448,318	27,372,434	12
936	3,507	2,358	60,467	87,830	13
154,215	575,310	337,051	6,964,302	10,617,340	14
－	－	－	－	－	15
－	－	－	－	△ 359	16
7	1	5	27	47	17
48,792	3,445	21,368	128,878	229,945	18
19	6	16	13	57	19
30,465	16,684	15,224	12,699	78,378	20
443	126	135	1,014	2,839	21
208,969	52,840	62,949	450,685	1,263,284	22
7,924	5,414	7,093	38,995	111,619	23
1,598,123	859,156	1,265,019	7,030,036	20,711,973	24
8,367	5,540	7,228	40,009	114,458	25
1,807,092	911,996	1,327,968	7,480,722	21,975,257	26
165	66	72	464	1,379	27
85,737	28,646	37,751	225,046	711,202	28
1,420	1,138	1,462	10,198	33,699	29
480,387	332,370	463,934	2,913,049	11,238,119	30
1,585	1,204	1,534	10,662	35,078	31
566,124	361,017	501,685	3,138,094	11,949,321	32
－	－	－	2	10	33
－	－	－	4,932	27,115	34
2,164	312	635	3,614	9,419	35
468,377	65,865	122,749	689,539	1,896,398	36
320,171	156,253	229,434	981,420	3,138,652	37
81,068,373	37,854,546	53,672,295	208,604,350	762,424,742	38
322,335	156,565	230,069	985,034	3,148,071	39
81,536,750	37,920,412	53,795,044	209,293,889	764,321,140	40
2,289	400	538	3,343	10,111	41
612,045	95,292	126,224	797,830	2,546,516	42
42,727	20,555	30,919	127,373	415,849	43
9,911,192	4,424,566	6,313,219	24,380,917	90,271,911	44
45,016	20,955	31,457	130,716	425,960	45
10,523,237	4,519,858	6,439,443	25,178,748	92,818,426	46
54	111	237	4,458	6,541	47
4,303	8,423	15,201	240,766	352,136	48
1	－	－	4	6	49
970	－	－	7,029	11,942	50
2	1	1	9	13	51
3,428	838	539	10,109	14,915	52
－	－	－	－	10	53
－	－	－	－	12,848	54
1,287,636	882,295	1,124,217	5,717,304	16,668,723	55
402,009,191	234,467,770	303,548,613	1,373,309,331	4,625,564,174	56
1,224,874	859,692	1,093,694	5,483,884	16,116,712	57
397,181,100	232,374,036	300,136,042	1,335,711,653	4,571,035,719	58
1,173,110	835,282	1,063,368	5,240,884	15,564,706	59
393,570,917	231,545,153	299,085,094	1,306,425,779	4,543,262,652	60

6　年金種類別受給権者状況調

項目			組合名		地方職員共済組合	（再掲）団体共済部	公立学校共済組合
退職共済年金	65歳以上	20年以上	人員	1	141,447	4,490	402,601
			金額	2	268,554,900	8,095,111	816,972,208
		20年未満	人員	3	16,509	2,278	31,129
			金額	4	4,945,432	759,174	9,202,075
		繰上げ支給	人員	5	3,834	80	19,779
			金額	6	5,603,384	112,166	29,162,605
		小計	人員	7	161,790	6,848	453,509
			金額	8	279,103,715	8,966,452	855,336,888
	65歳未満	20年以上	人員	9	59,069	2,544	158,680
			金額	10	106,317,335	4,443,878	288,363,417
		20年未満	人員	11	9,089	1,200	25,198
			金額	12	2,251,130	299,534	6,687,615
		繰上げ支給	人員	13	13	－	65
			金額	14	11,997	－	60,014
		小計	人員	15	68,171	3,744	183,943
			金額	16	108,580,462	4,743,412	295,111,046
	計		人員	17	229,961	10,592	637,452
			金額	18	387,684,177	13,709,864	1,150,447,934
障害共済年金	公務等		人員	19	80	4	221
			金額	20	211,467	6,692	621,657
	公務外		人員	21	4,371	250	14,272
			金額	22	4,862,670	270,922	17,078,641
	計		人員	23	4,451	254	14,493
			金額	24	5,074,137	277,613	17,700,299
遺族共済年金	公務等		人員	25	173	1	299
			金額	26	288,750	1,173	503,524
	公務外		人員	27	79,022	2,781	179,387
			金額	28	122,266,696	2,019,888	315,470,005
	計		人員	29	79,195	2,782	179,686
			金額	30	122,555,446	2,021,061	315,973,529
共済年金計			人員	31	313,607	13,628	831,631
			金額	32	515,313,760	16,008,538	1,484,121,761
退職年金			人員	33	26,952	270	121,370
			金額	34	76,657,311	523,465	362,969,363
減額退職年金			人員	35	2,051	59	6,756
			金額	36	3,481,790	83,586	14,456,972
通算退職年金			人員	37	1,036	293	2,288
			金額	38	823,993	111,239	1,994,142
障害年金	公務上		人員	39	38	－	93
			金額	40	134,473	－	324,135
	公務外		人員	41	769	17	3,385
			金額	42	1,570,381	29,584	7,118,717
	計		人員	43	807	17	3,478
			金額	44	1,704,853	29,584	7,442,852
遺族年金	公務上		人員	45	277	2	373
			金額	46	560,053	3,212	813,801
	公務外		人員	47	11,581	160	24,136
			金額	48	14,724,847	137,116	34,063,906
	計		人員	49	11,858	162	24,509
			金額	50	15,284,900	140,327	34,877,707
通算遺族年金			人員	51	183	94	104
			金額	52	47,367	15,426	38,267
旧年金計			人員	53	42,887	895	158,505
			金額	54	98,000,215	903,626	421,779,303
合計			人員	55	356,494	14,523	990,136
			金額	56	613,313,975	16,912,164	1,905,901,064
平成23年度合計			人員	57	349,853	14,001	962,673
			金額	58	612,287,510	16,384,332	1,896,533,194
平成22年度合計			人員	59	341,933	13,444	938,062
			金額	60	607,698,796	15,738,172	1,886,026,905

(注)この調べは、平成24年度末の事業報告書によるものである。

（金額単位　千円）

警察共済組合	東京都職員共済組合	指定都市職員共済組合	全国市町村職員共済組合連合会	合計	
76,765	72,645	83,877	387,827	1,165,162	1
154,904,730	125,504,880	149,752,181	653,457,810	2,169,146,709	2
6,950	7,022	7,493	76,799	145,902	3
1,615,728	2,340,670	2,349,380	26,753,195	47,206,480	4
2,640	829	3,598	14,503	45,183	5
4,130,978	1,113,105	5,807,467	18,940,116	64,757,654	6
86,355	80,496	94,968	479,129	1,356,247	7
160,651,436	128,958,655	157,909,028	699,151,121	2,281,110,843	8
45,435	24,165	31,171	204,852	523,372	9
105,087,418	44,125,441	57,603,036	351,971,989	953,468,637	10
5,232	4,966	4,788	37,621	86,894	11
1,181,169	1,170,107	1,140,992	10,093,009	22,524,021	12
239	1	1	93	412	13
423,433	960	1,488	92,585	590,475	14
50,906	29,132	35,960	242,566	610,678	15
106,692,020	45,296,507	58,745,516	362,157,583	976,583,133	16
137,261	109,628	130,928	721,695	1,966,925	17
267,343,456	174,255,162	216,654,544	1,061,308,703	3,257,693,976	18
167	26	42	256	792	19
498,021	86,735	134,372	772,453	2,324,704	20
3,204	1,702	2,541	14,090	40,180	21
3,989,567	1,770,268	2,798,555	15,082,298	45,581,998	22
3,371	1,728	2,583	14,346	40,972	23
4,487,588	1,857,002	2,932,927	15,854,751	47,906,703	24
351	53	109	700	1,685	25
608,840	89,611	180,582	1,119,357	2,790,665	26
51,983	26,926	39,710	172,321	549,349	27
83,999,575	41,019,938	58,477,827	235,481,096	856,715,137	28
52,334	26,979	39,819	173,021	551,034	29
84,608,416	41,109,549	58,658,410	236,600,453	859,505,802	30
192,966	138,335	173,330	909,062	2,558,931	31
356,439,460	217,221,714	278,245,880	1,313,763,907	4,165,106,481	32
19,309	8,586	12,647	52,413	241,277	33
56,154,627	22,609,085	32,397,785	123,374,028	674,162,200	34
492	486	797	5,120	15,702	35
809,864	894,670	1,554,651	8,994,805	30,192,751	36
163	545	372	9,394	13,798	37
162,004	600,594	368,655	7,199,306	11,148,694	38
42	12	19	81	285	39
157,051	36,980	66,952	275,030	994,620	40
281	256	362	2,231	7,284	41
556,523	427,755	655,758	3,790,026	14,119,160	42
323	268	381	2,312	7,569	43
713,574	464,735	722,710	4,065,056	15,113,780	44
392	70	91	572	2,310	45
865,790	141,851	180,520	1,129,035	3,691,049	46
7,196	3,667	5,407	22,438	74,425	47
9,892,699	4,619,420	6,496,187	25,436,477	95,233,536	48
7,588	3,737	5,498	23,010	76,200	49
10,758,488	4,761,271	6,676,708	26,565,512	98,924,585	50
8	19	39	742	1,095	51
4,244	8,615	14,974	238,029	351,495	52
27,883	13,641	19,734	92,991	355,641	53
68,602,802	29,338,970	41,735,482	170,436,734	829,893,505	54
220,849	151,976	193,064	1,002,053	2,914,572	55
425,042,262	246,560,683	319,981,361	1,484,200,641	4,994,999,986	56
216,039	147,965	188,333	964,948	2,829,811	57
426,210,126	244,787,983	317,268,318	1,450,700,293	4,947,787,424	58
208,547	144,332	182,391	926,810	2,742,075	59
418,534,096	242,234,778	311,768,848	1,406,414,979	4,872,678,402	60

7　短期経理貸借対照表

項目			組合名		地方職員共済組合	公立学校共済組合	警察共済組合
借方	流動資産	現金		1	-	-	-
		当座預金		2	-	-	-
		普通預金		3	11,426,164	48,752,846	19,062,764
		通知預金		4	-	-	-
		定期預金		5	13,940,000	-	-
		金銭信託		6	-	-	102,207
		有価証券		7	199,940	-	-
		貸付信託		8	-	-	-
		短期運用有価証券		9	-	-	-
		証券投資信託		10	3,057,643	-	-
		有価証券信託		11	-	-	-
		立替金		12	177	531	9,544
		仮払金		13	-	-	-
		未収収益		14	773	-	111,966
		短期貸付金		15	-	23,400,840	19,900,730
		未収金		16	50,658	400,360	381,623
		支払基金委託金		17	902,884	2,770,699	869,409
		未達回送金		18	-	-	-
	固定資産	金銭信託		19	-	-	-
		投資有価証券		20	-	-	-
		加入金		21	-	-	-
	合計			22	29,578,240	75,325,275	40,438,243
平成23年度合計				23	37,872,915	72,375,050	35,260,858
平成22年度合計				24	44,843,097	121,056,935	34,209,841
貸方	流動負債	短期借入金		1	-	-	-
		未払金		2	39,434	25,852,060	389,796
		未払費用		3	8,371,689	-	2,460
		預り金		4	1,265	8,699,657	6,574
		前受収益		5	1,563,136	-	428,406
		仮受金		6	-	11,584	-
	固定負債	長期借入金		7	-	-	-
		支払準備金		8	14,600,833	45,498,475	14,607,635
	剰余金（欠損金）	資本剰余金		9	-	-	-
		災害給付積立金		10	-	-	-
		利益剰余金又は欠損金(△)	欠損金補てん積立金	11	4,883,220	-	8,639,251
			短期積立金又は繰越欠損金（△）	12	-	△ 11,992,817	14,000,052
			介護積立金又は繰越欠損金（△）	13	118,664	7,256,315	2,364,068
	合計			14	29,578,240	75,325,275	40,438,243
平成23年度合計				15	37,872,915	72,375,050	35,260,858
平成22年度合計				16	44,843,097	121,056,935	34,209,841

（単位　千円）

東京都職員共済組合	指定都市職員共済組合	全国市町村職員共済組合連合会	市町村職員共済組合	都市職員共済組合	合計	
－	－	－	－	－	－	1
－	－	－	－	－	－	2
4,610,176	12,679,829	3,387,486	38,740,326	4,530,095	143,189,686	3
－	－	－	1,631,000	－	1,631,000	4
11,500,000	2,700,000	24,330,000	46,214,010	500,000	99,184,010	5
－	3,170,709	－	4,653,783	－	7,926,699	6
－	2,357,840	－	4,087,942	449,885	7,095,607	7
－	－	－	－	－	－	8
－	－	－	－	－	－	9
－	3,513,373	－	4,149,835	1,071,839	11,792,690	10
－	－	－	－	－	－	11
66	1,034	－	829	31	12,212	12
－	－	－	363	6,164	6,527	13
2,702	3,826	29,728	19,840	131	168,965	14
4,650	－	－	－	－	43,306,220	15
464,939	1,888,701	332	624,120	3,712	3,814,445	16
334,854	541,601	－	2,978,146	143,545	8,541,138	17
－	－	－	39,086	－	39,086	18
－	－	－	－	－	－	19
－	－	13,391,000	－	－	13,391,000	20
－	－	－	－	－	－	21
16,917,386	26,856,914	41,138,546	103,139,280	6,705,401	340,099,284	22
22,339,429	33,702,972	38,765,829	97,140,350	7,546,594	345,003,996	23
22,166,461	38,956,184	47,479,159	99,306,988	7,949,537	415,968,202	24
－	－	－	－	－	－	1
377,187	440,982	－	7,660,156	1,016,321	35,775,936	2
－	376,019	－	3,375,317	－	12,125,485	3
－	1,382	6,164	3,608	－	8,718,649	4
318,955	283,426	－	3,006,575	110,804	5,711,302	5
11	24	－	6,275,624	1,867,648	8,154,891	6
－	－	－	－	－	－	7
5,646,564	8,271,082	－	43,745,279	2,290,068	134,659,935	8
－	－	－	－	－	－	9
－	－	15,593,143	－	－	15,593,143	10
3,418,065	3,772,103	－	20,944,694	1,308,535	42,965,868	11
7,100,012	13,426,561	25,539,239	17,156,893	86,203	65,316,144	12
56,593	285,335	－	971,134	25,822	11,077,931	13
16,917,386	26,856,914	41,138,546	103,139,280	6,705,401	340,099,284	14
22,339,429	33,702,972	38,765,829	97,140,350	7,546,594	345,003,996	15
22,166,461	38,956,184	47,479,159	99,306,988	7,949,537	415,968,202	16

8　短期経理損益計算書

項目		組合名		地方職員共済組合	公立学校共済組合	警察共済組合
借方	経常費用	保健給付	1	77,695,817	222,768,506	80,472,543
		直営保健給付	2	285,513	857,066	228,184
		休業給付	3	7,881,165	37,004,210	3,569,722
		災害給付	4	225,681	742,556	67,794
		附加給付	5	1,516,821	7,002,047	2,336,293
		老人保健拠出金	6	1,275	3,461	1,198
		退職者給付拠出金	7	8,619,012	30,541,270	8,032,636
		前期高齢者納付金	8	43,437,783	121,368,132	17,173,157
		後期高齢者支援金	9	33,586,353	105,114,629	33,910,294
		病床転換支援金	10	-	-	-
		介護納付金	11	14,817,144	46,033,153	12,099,606
		一部負担金返還金	12	2,480	725	-
		一部負担金払戻金	13	1,020,730	4,615,740	971,273
		短期任意継続掛金還付金	14	106,003	401,210	94,469
		介護任意継続掛金還付金	15	12,196	42,435	12,385
		連合会払込金	16	-	-	-
		連合会拠出金	17	-	-	-
		連合会返還金	18	-	-	-
		組合交付金	19	-	-	-
		消費税	20	-	-	-
		共同事業費	21	-	-	-
		調整交付金	22	-	-	-
		高額医療交付金	23	-	-	-
		特別調整交付金	24	-	-	-
		特別保健福祉事業費	25	-	-	-
		信託等売買手数料	26	-	-	-
		雑費	27	0	707	27
		支払利息	28	-	-	-
		有価証券売却損	29	-	-	-
		有価証券評価損	30	-	-	-
		償還差損	31	-	-	-
		承継差損	32	-	-	-
		雑損	33	-	-	-
	繰入金	業務経理へ繰入	34	311,064	733,047	358,828
		保健経理へ繰入	35	-	-	-
		保健給付経理へ繰入	36	-	-	-
	次年度繰越支払準備金	次年度繰越支払準備金	37	14,600,833	45,498,475	14,607,635
	特別損失	前期損益修正損	38	26,700	33,516	48,869
	当期利益金	当期短期利益金	39	-	3,273,411	3,892,932
		当期介護利益金	40	407,588	-	957,205
	合計		41	204,554,156	626,034,296	178,835,048
平成23年度			42	201,602,512	614,559,200	169,851,408
平成22年度			43	195,682,088	556,758,812	168,751,616
貸方	経常収益	短期負担金	1	81,781,741	261,587,837	74,894,524
		介護負担金	2	7,493,896	21,957,182	6,448,388
		短期掛金	3	81,368,240	259,544,822	74,680,393
		介護掛金	4	7,487,215	21,954,179	6,448,174
		短期任意継続掛金	5	2,213,192	10,910,821	1,181,443
		介護任意継続掛金	6	255,481	1,175,591	167,567
		前期高齢者交付金	7	-	-	-
		組合払込金	8	-	-	-
		組合拠出金	9	-	-	-
		返還金	10	-	-	-
		雑収入	11	9,434	29,887	5,648
		連合会交付金	12	-	-	-
		調整交付金	13	-	-	-
		特別調整交付金	14	-	-	-
		高額医療交付金	15	-	-	-
		災害給付交付金	16	-	-	-
		育児・介護休業手当金交付金	17	-	-	-
		調整負担金	18	-	-	-
		補助金	19	-	-	-
		短期利息及び短期配当金	20	8,475	178,832	291,667
		介護利息	21	336	-	5,332
		有価証券売却益	22	-	590,454	-
		有価証券評価益	23	-	-	-
		償還差益	24	7,364	-	-
		承継差益	25	-	-	-
		賠償金	26	115,684	181,061	78,675
		雑益	27	-	-	-
	前年度繰越支払準備金	前年度繰越支払準備金	28	15,122,686	46,908,503	14,539,363
	特別利益	前期損益修正益	29	18,000	24,513	93,874
	当期損失金	当期短期損失金	30	8,672,413	-	-
		当期介護損失金	31	-	990,615	-
	合計		32	204,554,156	626,034,296	178,835,048
平成23年度			33	201,602,512	614,559,200	169,851,408
平成22年度			34	195,682,088	556,758,812	168,751,616

（単位　　千円）

東京都職員共済組合	指定都市職員共済組合	全国市町村職員共済組合連合会	市町村職員共済組合	都市職員共済組合	合計	
29,505,968	47,029,387	－	251,650,881	13,179,077	722,302,178	1
91,881	－	－	－	－	1,462,643	2
3,298,829	4,055,476	－	25,674,562	1,571,562	83,055,527	3
6,435	5,699	－	653,177	127,783	1,829,126	4
573,781	698,724	－	3,573,041	271,316	15,972,023	5
1,108	5,174	－	14,803	204	27,222	6
3,333,921	4,795,156	－	25,707,984	1,329,743	82,359,721	7
11,679,938	23,524,065	－	125,626,989	6,383,419	349,193,484	8
12,202,008	19,018,639	－	102,345,908	5,208,474	311,386,305	9
－	－	－	－	－	－	10
5,148,165	8,578,874	－	42,878,185	2,187,119	131,742,248	11
－	－	－	36	－	3,240	12
402,488	620,454	－	3,393,608	174,746	11,199,039	13
25,741	11,852	－	387,073	17,839	1,044,187	14
2,968	1,209	－	41,218	1,699	114,109	15
－	－	－	7,757,914	402,069	8,159,983	16
－	4,325,543	－	24,198,291	1,255,002	29,778,837	17
－	80,293	－	726,762	－	807,055	18
－	－	27,009,172	－	－	27,009,172	19
－	－	－	－	－	－	20
－	－	299,991	－	－	299,991	21
－	－	938,612	－	－	938,612	22
－	－	6,076,237	－	－	6,076,237	23
－	－	2,294,778	－	－	2,294,778	24
－	－	－	－	－	－	25
－	－	－	－	－	－	26
－	3,562	－	－	－	4,296	27
－	－	－	1	－	1	28
－	－	－	－	－	－	29
－	－	－	－	－	－	30
－	－	－	－	－	－	31
－	－	－	－	－	－	32
－	－	－	－	－	－	33
113,019	160,670	－	1,562,584	86,644	3,325,857	34
－	－	－	－	－	－	35
－	－	－	－	－	－	36
5,646,564	8,271,082	－	43,745,279	2,290,068	134,659,935	37
1,597	9,869	－	6,309	358	127,218	38
－	3,733,800	3,074,983	8,896,238	104,345	22,975,709	39
131,629	419,414	－	806,883	2,678	2,725,396	40
72,166,040	125,348,944	39,693,773	669,647,727	34,594,144	1,950,874,127	41
70,412,315	126,231,870	50,353,744	666,434,089	32,601,600	1,932,046,738	42
71,345,914	110,742,815	46,658,465	624,218,122	31,780,601	1,805,938,433	43
28,855,874	48,569,981	－	269,687,340	13,352,900	778,730,198	1
2,605,348	4,140,589	－	21,170,810	1,064,362	64,880,574	2
28,632,130	48,262,997	－	264,913,218	13,269,469	770,671,268	3
2,598,193	4,138,799	－	21,167,445	1,064,155	64,858,161	4
558,243	1,217,545	－	10,557,877	383,387	27,022,508	5
79,221	137,562	－	1,173,592	42,988	3,032,003	6
－	－	－	－	－	－	7
－	－	1,259,020	－	－	1,259,020	8
－	－	36,725,302	－	－	36,725,302	9
－	－	807,055	－	－	807,055	10
－	36,729	－	19,744	370	101,813	11
－	－	－	242,702	57,289	299,991	12
－	－	－	938,612	－	938,612	13
－	－	－	2,294,778	－	2,294,778	14
－	－	－	5,828,349	247,888	6,076,237	15
－	－	－	1,089,790	246,719	1,336,509	16
－	3,075,991	－	21,292,632	1,337,356	25,705,979	17
－	16,788	－	1,184,484	61,971	1,263,244	18
－	4,998,443	－	17,575	－	5,016,018	19
15,989	41,921	216,271	127,346	4,133	884,634	20
－	9	－	961	7	6,645	21
－	－	－	7,399	－	597,853	22
－	－	－	－	－	－	23
－	－	22,993	772	－	31,130	24
－	－	－	－	480,000	480,000	25
21,655	44,429	－	233,596	7,767	682,868	26
－	116	－	1	－	117	27
5,721,411	8,355,668	－	44,076,552	2,245,516	136,969,698	28
37,201	51,452	－	65,123	3,565	293,728	29
3,040,776	2,014,569	663,132	3,344,374	724,300	18,459,564	30
－	245,353	－	212,654	－	1,448,621	31
72,166,040	125,348,944	39,693,773	669,647,727	34,594,144	1,950,874,127	32
70,412,315	126,231,870	50,353,744	666,434,089	32,601,600	1,932,046,738	33
71,345,914	110,742,815	46,658,465	624,218,122	31,780,601	1,805,938,433	34

短期経理

9　長期経理貸借対照表

項目		組合名		地方公務員共済組合連合会	地方職員共済組合	(再掲)団体共済部	公立学校共済組合
借方	流動資産	現金	1	-	-	-	-
		当座預金	2	-	-	-	-
		普通預金	3	83,409	4,338,269	992,345	78,591,932
		通知預金	4	-	-	-	-
		定期預金	5	-	98,800,000	-	625,203,000
		保管有価証券	6	-	-	-	-
		短期運用有価証券	7	-	-	-	-
		証券投資信託	8	-	-	-	-
		立替金	9	-	1,083	-	-
		仮払金	10	-	-	-	-
		前渡金	11	-	-	-	-
		未収収益	12	160,817,609	12,637,608	1,923,319	66,692,180
		短期貸付金	13	-	-	-	-
		未収金	14	-	739,753	-	2,057,349
		未達回送金	15	-	-	-	-
	固定資産	信託	16	16,758,332,365	464,843,834	113,520,273	2,811,199,453
		投資有価証券	17	11,644,840	131,138,459	28,408,713	912,155,958
		生命保険	18	31,493,254	-	-	458,848,517
		投資不動産	19	-	39,281,524	-	7,203,506
		長期貸付金	20	2,800,000	125,017,710	4,634,515	396,590,521
		預託金	21	29,805,369	-	-	-
		連合会預託金	22	-	-	-	-
		構成組合預託金	23	-	-	-	-
	合計		24	16,994,976,846	876,798,241	149,479,164	5,358,542,416
平成23年度合計			25	16,827,747,222	1,059,214,472	151,891,879	5,748,984,159
平成22年度合計			26	16,642,785,322	1,213,327,267	154,426,291	6,056,924,851
貸方	流動負債	未払消費税	1	-	-	-	25,253
		未払金	2	-	80,509	-	398,487
		未払費用	3	-	2,710,453	-	-
		前受金	4	-	-	-	-
		預り金	5	-	7,981	5,403	20,503
		受入保証金	6	-	-	-	-
		基礎年金拠出金負担金充当金	7	891	-	-	-
		前受収益	8	-	22	-	-
		仮受金	9	-	10,897	10,897	22,603
		預り有価証券	10	-	-	-	-
	固定負債	支払準備金	11	-	54	54	6,173
	剰余金(欠損金)	資本剰余金	12	-	-	-	-
		長期給付積立金	13	16,994,975,956	873,988,325	149,462,811	5,358,069,396
		利益剰余金又は欠損金(△) / 積立金又は繰越欠損金(△)	14	-	-	-	-
	合計		15	16,994,976,846	876,798,241	149,479,164	5,358,542,416
平成23年度合計			16	16,827,747,222	1,059,214,472	151,891,879	5,748,984,159
平成22年度合計			17	16,642,785,322	1,213,327,267	154,426,291	6,056,924,851

(注)「地方公務員共済組合連合会」の数値は、連合会単独の経理単位である(以下の表において同じ。)。

（単位　千円）

警察共済組合	東京都職員共済組合	指定都市職員共済組合	全国市町村職員共済組合連合会	合計	
－	－	－	－	－	1
－	－	－	－	－	2
61, 925, 105	25, 807, 059	45, 455, 619	23, 784, 540	239, 985, 933	3
－	－	－	－	－	4
－	68, 100, 000	33, 800, 000	435, 460, 000	1, 261, 363, 000	5
－	－	－	－	－	6
－	－	－	－	－	7
－	－	－	－	－	8
7, 934	－	39	－	9, 056	9
－	－	6, 249	－	6, 249	10
－	－	－	－	－	11
970	298, 824	4, 752, 881	86, 178, 106	331, 378, 179	12
－	－	－	－	－	13
1, 236, 256	7, 051, 605	1, 359, 707	106, 640, 505	119, 085, 175	14
－	－	－	－	－	15
1, 990, 346, 649	347, 150, 351	426, 947, 386	8, 007, 986, 971	30, 806, 807, 009	16
93, 031, 627	116, 724, 785	613, 745, 595	－	1, 878, 441, 264	17
55, 124, 811	95, 227, 713	42, 690, 232	－	683, 384, 527	18
48, 816, 247	1, 679, 502	135, 067	－	97, 115, 846	19
145, 435, 479	58, 059, 336	50, 644, 334	2, 052, 800	780, 600, 180	20
－	－	－	－	29, 805, 369	21
－	－	91, 015, 037	－	91, 015, 037	22
－	－	－	520, 015, 668	520, 015, 668	23
2, 395, 925, 077	720, 099, 173	1, 310, 552, 147	9, 182, 118, 590	36, 839, 012, 491	24
2, 449, 166, 108	814, 279, 815	1, 392, 817, 601	9, 434, 054, 221	37, 726, 263, 597	25
2, 484, 411, 621	893, 302, 898	1, 464, 439, 606	9, 646, 027, 292	38, 401, 218, 856	26
－	－	－	－	25, 253	1
135, 400	467, 709	1, 425, 898	357	2, 508, 360	2
15, 637, 772	－	1, 788, 827	－	20, 137, 053	3
－	－	－	－	－	4
362, 974	－	6, 270	2, 078	399, 806	5
－	－	－	－	－	6
－	－	－	－	891	7
－	－	－	－	22	8
－	－	33	－	33, 533	9
－	－	－	－	－	10
5, 811	3, 494	1, 066	27, 324	43, 922	11
－	－	－	－	－	12
2, 379, 783, 121	719, 627, 970	1, 307, 330, 053	9, 182, 088, 831	36, 815, 863, 652	13
－	－	－	－	－	14
2, 395, 925, 077	720, 099, 173	1, 310, 552, 147	9, 182, 118, 590	36, 839, 012, 491	15
2, 449, 166, 108	814, 279, 815	1, 392, 817, 601	9, 434, 054, 221	37, 726, 263, 597	16
2, 484, 411, 621	893, 302, 898	1, 464, 439, 606	9, 646, 027, 292	38, 401, 218, 856	17

１０　長期経理損益計算書

項目		組合名		地方公務員共済組合連合会	地方職員共済組合	(再掲)団体共済部	公立学校共済組合
借方	経常費用	退職給付	1	－	441,462,491	13,114,597	1,424,882,292
		障害給付	2	－	3,350,884	165,678	14,501,180
		遺族給付	3	－	127,448,442	1,948,487	300,571,132
		短期在留脱退一時金	4	－	323	323	12,525
		恩給組合条例給付	5	－	－	－	－
		旧市町村共済法給付	6	－	－	－	－
		連合会払込金	7	－	－	－	－
		移換金	8	－	－	－	－
		消費税	9	－	－	－	1
		基礎年金拠出金負担金	10	－	145,166,766	5,159,124	496,844,866
		基礎年金拠出金	11	1,363,014,361	－	－	－
		基礎年金交付金支払金	12	243,842,880	－	－	－
		年金保険者拠出金	13	4,023,582	－	－	－
		財政調整拠出金	14	－	－	－	－
		組合払込金返還金	15	15,469	－	－	－
		組合交付金	16	6,144,000	－	－	－
		信託の運用損	17	－	2,710,453	－	－
		有価証券売却損	18	－	－	－	34,871,363
		有価証券評価損	19	－	－	－	－
		償還差損	20	－	－	－	23,944,397
		承継差損	21	－	－	－	－
		信託等売買手数料	22	－	－	－	－
		返還金	23	－	－	－	－
		雑費	24	8,626,470	976,556	32,296	886,834
	繰入金	業務経理へ繰入	25	718,200	599,487	99,990	929,838
	次年度繰越支払準備金	次年度繰越支払準備金	26	－	54	54	6,173
	次年度繰越長期給付積立金	次年度繰越長期給付積立金	27	－	873,988,325	149,462,811	5,358,069,396
	次年度繰越基礎年金拠出金負担金充当金	次年度繰越基礎年金拠出金負担金充当金	28	891	－	－	－
	特別損失	前期損益修正損	29	－	－	－	142,299
		固定資産売却損	30	－	－	－	－
		固定資産除却損	31	－	－	－	－
		固定資産評価損	32	－	－	－	－
	当期利益金	当期利益金	33	167,228,822	－	－	－
	合計		34	1,793,614,675	1,595,703,781	169,983,360	7,655,662,296
平成23年度合計			35	1,873,775,450	1,789,101,743	171,621,125	8,037,359,048
平成22年度合計			36	1,857,005,444	1,941,215,973	173,441,807	8,316,960,185
貸方	経常収益	負担金	1	－	340,816,044	9,326,270	1,193,220,261
		掛金	2	－	159,995,206	5,464,558	538,459,145
		退職一時金等返還金	3	－	498,553	29,358	1,282,058
		連合会払込金返還金	4	－	－	－	－
		移換金	5	－	1,640	－	1,145
		基礎年金交付金（連合会交付金）	6	－	26,050,250	926,821	88,692,442
		基礎年金拠出金負担金	7	1,363,014,706	－	－	－
		基礎年金交付金	8	243,843,337	－	－	－
		年金保険者拠出金還付金	9	1,662,641	－	－	－
		財政調整拠出金	10	51,301,485	－	－	－
		組合払込金	11	4,959	－	－	－
		債券引受手数料	12	－	－	－	－
		雑収入	13	8,633,739	14,178	－	411
		連合会交付金	14	－	－	－	－
		補助金	15	－	－	－	－
		利息及び配当金	16	125,153,719	21,225,641	2,344,687	105,717,797
		有価証券売却益	17	－	90	－	1,130,952
		有価証券評価益	18	－	－	－	－
		償還差益	19	－	74,552	12,314	377,968
		承継差益	20	－	－	－	－
		賠償金	21	－	－	－	－
		雑益	22	－	－	－	－
	前年度繰越支払準備金	前年度繰越支払準備金	23	－	930	930	5,561
	前年度繰越長期給付積立金	前年度繰越長期給付積立金	24	－	1,047,026,481	151,878,421	5,726,703,485
	前年度繰越基礎年金拠出金負担金充当金	前年度繰越基礎年金拠出金負担金充当金	25	89	－	－	－
	特別利益	前期損益修正益	26	－	214	－	71,070
		固定資産売却益	27	－	－	－	－
		固定資産評価益	28	－	－	－	－
	当期損失金	当期損失金	29	－	－	－	－
	合計		30	1,793,614,675	1,595,703,781	169,983,360	7,655,662,296
平成23年度合計			31	1,873,775,450	1,789,101,743	171,621,125	8,037,359,048
平成22年度合計			32	1,857,005,444	1,941,215,973	173,441,807	8,316,960,185

(注)全国市町村職員共済組合連合会の構成組合負担金払込金と構成組合掛金払込金は負担金と掛金にそれぞれ計上している。

（単位　　千円）

警察共済組合	東京都職員共済組合	指定都市職員共済組合	全国市町村職員共済組合連合会	合計	
307,567,286	190,745,227	241,468,733	1,127,793,548	3,733,919,578	1
2,373,216	1,273,013	1,829,653	10,609,696	33,937,641	2
92,068,688	42,449,531	60,250,227	234,043,216	856,831,236	3
－	－	－	－	12,848	4
－	－	－	742,199	742,199	5
－	－	－	120,672	120,672	6
－	－	4,959	－	4,959	7
－	－	－	－	－	8
－	－	－	－	1	9
133,235,993	56,523,933	79,565,877	451,677,270	1,363,014,706	10
－	－	－	－	1,363,014,361	11
－	－	－	－	243,842,880	12
－	－	－	－	4,023,582	13
－	－	－	－	－	14
－	－	－	－	15,469	15
－	－	－	－	6,144,000	16
16,107,407	467,709	4,569,283	－	23,854,851	17
－	－	1,297,051	－	36,168,414	18
－	－	－	－	－	19
56,409	－	4,025	－	24,004,831	20
－	－	－	－	－	21
－	－	1	－	1	22
－	－	－	8,119	8,119	23
198,888	444,550	542,548	2,672,606	14,348,450	24
497,634	185,390	251,181	2,712,068	5,893,799	25
5,811	3,494	1,066	27,324	43,922	26
2,379,783,121	719,627,970	1,307,330,053	9,182,088,831	19,820,887,696	27
－	－	－	－	891	28
9,158	7,729	2,352	840	162,378	29
－	－	－	－	－	30
－	－	－	－	－	31
－	－	－	－	－	32
－	－	－	－	167,228,822	33
2,931,903,611	1,011,728,546	1,697,117,009	11,012,496,389	27,698,226,307	34
2,985,997,373	1,106,895,408	1,779,137,354	11,253,635,692	28,825,902,068	35
3,010,909,267	1,183,593,858	1,846,773,821	11,415,267,255	29,571,725,803	36
302,333,997	124,018,487	176,053,155	919,833,150	3,056,275,095	1
146,852,483	62,178,653	86,983,488	492,766,391	1,487,235,365	2
370,987	255,934	256,088	1,982,049	4,645,669	3
－	－	15,469	－	15,469	4
－	－	－	11	2,795	5
23,706,364	10,157,698	14,275,983	80,960,143	243,842,880	6
－	－	－	－	1,363,014,706	7
－	－	－	－	243,843,337	8
－	－	－	－	1,662,641	9
－	－	－	－	51,301,485	10
－	－	－	－	4,959	11
－	－	－	－	－	12
5,242	－	46,893	1,167	8,701,630	13
－	－	6,144,000	－	6,144,000	14
－	－	－	－	－	15
9,713,619	10,594,284	17,659,819	82,897,984	372,962,863	16
－	－	2,804,193	－	3,935,234	17
－	－	－	－	－	18
35,377	36,710	131,808	－	656,416	19
－	－	－	－	－	20
－	－	－	－	－	21
3,091	－	15,970	－	19,061	22
6,736	4,048	1,428	30,275	48,979	23
2,448,868,512	804,482,733	1,392,706,213	9,434,022,918	20,853,810,342	24
－	－	－	－	89	25
7,204	－	22,502	2,302	103,292	26
－	－	－	－	－	27
－	－	－	－	－	28
－	－	－	－	－	29
2,931,903,611	1,011,728,546	1,697,117,009	11,012,496,389	27,698,226,307	30
2,985,997,373	1,106,895,408	1,779,137,354	11,253,635,692	28,825,902,068	31
3,010,909,267	1,183,593,858	1,846,773,821	11,415,267,255	29,571,725,803	32

１１　業務経理貸借対照表

項目		組合名		地方公務員共済組合連合会	地方職員共済組合	(再掲)団体共済部	公立学校共済組合
借方	流動資産	現金	1	-	-	-	-
		小口現金	2	-	-	-	-
		当座預金	3	-	-	-	-
		普通預金	4	484,238	2,369,933	722	4,639,133
		通知預金	5	-	-	-	-
		定期預金	6	1,400,000	3,713,104	90,000	25,494
		金銭信託	7	-	142,269	142,269	-
		有価証券	8	-	150,486	29,987	-
		貸付信託	9	-	-	-	-
		証券投資信託	10	-	2,534,412	4,784	-
		保管有価証券	11	-	-	-	-
		貯蔵品	12	-	-	-	-
		差入保証金	13	-	-	-	-
		立替金	14	32	21,725	64	1,354
		仮払金	15	-	-	-	100
		前渡金	16	-	-	-	-
		前払費用	17	14,090	2,500	-	5,488
		未収収益	18	2,088	1,893	260	2
		短期貸付金	19	-	-	-	2,200,000
		未収金	20	50	60,888	14	41,978
		未達回送金	21	-	-	-	-
	固定資産	建物	22	-	1,343,531	-	2,372,779
		借入不動産附帯施設	23	-	74	74	-
		構築物	24	-	4,324	-	33,805
		機械及び装置	25	-	-	-	8,993
		車両及び運搬具	26	-	-	-	1,508
		器具及び備品	27	1,902	106,056	630	128,024
		土地	28	-	10,970,619	-	724,439
		建設仮勘定	29	-	-	-	-
		借地権	30	-	-	-	-
		電話加入権	31	1,253	22	-	201
		敷金及び保証金	32	169,244	182	182	487
		加入金	33	-	-	-	10
	繰延資産	開発費	34	-	458,674	-	583,649
	合計		35	2,072,897	21,880,691	268,984	10,767,444
平成23年度合計			36	2,179,454	21,915,022	292,917	10,940,746
平成22年度合計			37	1,871,384	22,202,449	211,367	11,275,019
貸方	流動負債	短期借入金	1	-	-	-	-
		未払消費税	2	-	-	-	-
		未払金	3	-	336,301	-	896,407
		未払費用	4	680,896	77,452	803	28,578
		預り金	5	3,761	82,691	800	23,630
		受入保証金	6	-	-	-	-
		前受収益	7	-	-	-	-
		仮受金	8	-	-	-	-
		預り有価証券	9	-	-	-	-
	固定負債	長期借入金	10	-	-	-	362,219
		土地移換償還金	11	-	-	-	-
		退職給与引当金	12	233,393	1,637,717	83,173	2,993,285
		災害補てん引当金	13	-	-	-	-
		特別修繕引当金	14	-	-	-	-
	剰余金(欠損金)	資本剰余金	15	-	12,257,398	-	4,374,521
		利益剰余金又は欠損金(△) 建設積立金	16	-	1,286,000	-	-
		利益剰余金又は欠損金(△) 改良積立金	17	-	246,670	-	-
		利益剰余金又は欠損金(△) 積立金又は繰越欠損金(△)	18	1,154,846	5,956,462	184,209	2,088,804
	合計		19	2,072,897	21,880,691	268,984	10,767,444
平成23年度合計			20	2,179,454	21,915,022	292,917	10,940,746
平成22年度合計			21	1,871,384	22,202,449	211,367	11,275,019

（単位　　千円）

警察共済組合	東京都職員共済組合	指定都市職員共済組合	全国市町村職員共済組合連合会	市町村職員共済組合	都市職員共済組合	合計	
－	－	－	－	－	－	－	1
85	－	－	－	472	－	557	2
－	－	－	－	－	－	－	3
1,107,721	998,488	1,041,042	182,025	4,330,544	138,802	15,291,926	4
－	－	－	－	433,121	－	433,121	5
－	－	－	2,080,000	12,165,644	288,000	19,672,242	6
40,409	－	－	－	748,960	－	931,637	7
－	－	99,817	－	5,149,495	609,483	6,009,281	8
－	－	－	－	－	－	－	9
－	－	212,116	－	1,891,413	32,123	4,670,065	10
－	－	－	－	－	－	－	11
－	30	479	－	19,785	39	20,333	12
－	－	－	－	－	－	－	13
15,378	－	617	1,196	1,195	51	41,548	14
－	175	3	－	2,455	240	2,973	15
－	－	－	－	－	－	－	16
4,043	－	1,090	13,968	2,117	1,881	45,175	17
6,130	－	968	1,165	26,908	2,961	42,114	18
2,865,500	－	－	－	－	－	5,065,500	19
6,139	111	65,143	223,745	9,450	14,301	421,807	20
－	－	－	－	－	－	－	21
1,800,481	－	－	677,064	885,873	－	7,079,728	22
－	－	－	－	16,597	－	16,670	23
71,547	－	－	－	－	－	109,676	24
279	－	－	－	－	－	9,272	25
48,650	－	－	－	2,466	－	52,625	26
－	－	6,537	8,759	182,544	1,127	434,949	27
2,847,904	－	－	2,595,000	－	－	17,137,962	28
－	－	－	－	－	－	－	29
－	－	－	－	－	－	－	30
2,446	－	161	－	1,405	－	5,487	31
653	－	－	－	135,960	－	306,525	32
94	－	－	－	－	－	104	33
952,939	－	22,425	－	26,608	－	2,044,295	34
9,770,398	998,804	1,450,398	5,782,922	26,033,011	1,089,006	79,845,571	35
10,011,857	1,168,377	1,336,023	5,717,316	25,059,238	1,006,275	79,334,307	36
11,043,596	1,165,160	1,248,478	5,694,826	23,647,564	897,154	79,045,628	37
－	－	－	－	－	－	－	1
65	－	－	318	1,328	－	1,711	2
70,710	274,499	294,113	238,250	321,548	6,930	2,438,757	3
281,020	5,158	77,016	1,755	134,574	9,214	1,295,663	4
106,552	1,375	5,263	4,079	32,798	1,674	261,823	5
1,184	－	－	－	1,231	－	2,415	6
－	－	－	－	45	－	45	7
－	175	0	－	49	－	224	8
－	－	－	－	－	－	－	9
－	－	－	350,000	15,177	－	727,395	10
－	－	－	415,200	－	－	415,200	11
1,225,077	14,327	174,727	544,036	8,384,116	315,307	15,521,986	12
－	－	－	82,293	－	－	82,293	13
－	－	－	－	24,244	10,979	35,223	14
4,749,416	－	1,534	3,224,800	114,782	－	24,722,451	15
－	－	－	－	－	－	1,286,000	16
－	－	－	－	106,149	－	352,819	17
3,336,375	703,270	897,744	922,191	16,896,971	744,902	32,701,566	18
9,770,398	998,804	1,450,398	5,782,922	26,033,011	1,089,006	79,845,571	19
10,011,857	1,168,377	1,336,023	5,717,316	25,059,238	1,006,275	79,334,307	20
11,043,596	1,165,160	1,248,478	5,694,826	23,647,564	897,154	79,045,628	21

１２　業務経理損益計算書

項目		組合名		地方公務員共済組合連合会	地方職員共済組合	(再掲)団体共済部	公立学校共済組合
借方	経常費用	役員報酬	1	62,194	64,079	13,837	81,830
		職員給与	2	417,777	1,507,722	103,007	2,377,275
		社会保険負担金	3	-	-	-	380,422
		厚生費	4	555	2,826	135	5,807
		旅費	5	2,510	27,729	377	35,886
		事務費	6	12,417	246,134	10,541	722,368
		賃金	7	25,606	98,729	8,098	-
		委託費	8	1,041,641	706,709	40,123	1,184,439
		委託管理費	9	7,336	58,821	-	-
		光熱水料	10	3,136	19,576	676	13,325
		燃料費	11	-	-	-	51
		被服費	12	-	-	-	47
		修繕費	13	153	7,063	40	11,773
		洗濯費	14	-	-	-	191
		賃借料	15	147,616	51,415	13,117	73,708
		管理費	16	-	-	-	-
		保険料	17	-	696	-	1,117
		消耗器具費	18	-	-	-	-
		調査研究費	19	83,019	21,284	75	36
		普及費	20	31,442	17,176	1,876	89,842
		広告費	21	465	616	-	-
		諸謝金	22	1,260	605	-	2,561
		食糧費	23	472	101	-	49
		負担金	24	81,285	421,802	23,677	-
		消費税	25	-	62,935	-	120,539
		交際費	26	-	196	56	-
		選挙費	27	-	-	-	-
		分担金	28	-	-	-	-
		公租公課等	29	-	-	-	21,631
		連合会分担金	30	-	116,415	4,242	362,162
		事務費負担金払込金	31	-	-	-	-
		構成組合交付金	32	-	-	-	-
		信託等売買手数料	33	-	-	-	-
		雑費	34	833	6,261	226	15,380
		減価償却費	35	661	80,427	122	146,248
		災害補てん引当金繰入	36	-	-	-	-
		特別修繕引当金繰入	37	-	-	-	-
		支払利息	38	-	-	-	-
		開発費償却	39	-	166,765	-	232,569
		有価証券売却損	40	-	-	-	-
		有価証券評価損	41	-	-	-	-
		償還差損	42	-	13	-	-
		承継差損	43	-	-	-	-
		雑損	44	-	-	-	-
	特別損失	前期損益修正損	45	-	-	-	11,976
		固定資産売却損	46	-	-	-	-
		固定資産除却損	47	-	3,307	6	389
		固定資産評価損	48	-	-	-	-
	当期利益金	当期利益金	49	-	52,363	37,331	-
	合計		50	1,920,378	3,741,763	257,562	5,891,619
平成23年度合計			51	1,807,060	3,958,099	269,924	6,268,337
平成22年度合計			52	2,027,493	4,616,287	252,305	6,628,962
貸方	経常収益	組合分担金	1	1,083,035	-	-	-
		負担金	2	-	2,692,481	156,058	4,014,235
		構成組合事務費負担金払込金	3	-	-	-	-
		払込金	4	-	-	-	-
		雑収入	5	1,098	125,813	548	23,986
		補助金	6	-	-	-	21,199
		寄附金	7	-	-	-	-
		連合会交付金	8	-	-	-	-
		災害補てん引当金戻入	9	-	-	-	-
		特別修繕引当金戻入	10	-	-	-	-
		利息及び配当金	11	3,131	11,707	966	36,908
		賃貸料	12	-	-	-	-
		有価証券売却益	13	-	-	-	-
		有価証券評価益	14	-	-	-	-
		償還差益	15	-	10	-	-
		承継差益	16	-	-	-	-
		雑益	17	-	-	-	-
	繰入金	短期経理より繰入	18	-	311,064	-	733,047
		長期経理より繰入	19	-	599,487	99,990	929,838
		長期給付経理より繰入	20	718,200	-	-	-
		第一預託金管理経理より繰入	21	-	-	-	-
	特別利益	前期損益修正益	22	-	1,202	-	3,905
		固定資産売却益	23	-	-	-	-
		固定資産評価益	24	-	-	-	-
	当期損失金	当期損失金	25	114,914	-	-	128,499
	合計		26	1,920,378	3,741,763	257,562	5,891,619
平成23年度合計			27	1,807,060	3,958,099	269,924	6,268,337
平成22年度合計			28	2,027,493	4,616,287	252,305	6,628,962

（単位　千円）

警察共済組合	東京都職員共済組合	指定都市職員共済組合	全国市町村職員共済組合連合会	市町村職員共済組合	都市職員共済組合	合計	
71, 658	3, 960	998	31, 885	9, 848	520	326, 971	1
1, 048, 798	20, 566	218, 950	667, 487	6, 269, 153	310, 803	12, 838, 529	2
–	–	–	–	–	–	380, 422	3
2, 780	30	437	1, 240	7, 445	504	21, 623	4
33, 648	478	11, 251	19, 341	130, 044	8, 545	269, 430	5
247, 991	128, 198	139, 474	239, 199	696, 351	43, 089	2, 475, 220	6
23, 043	9, 965	17, 355	27, 723	57, 129	8, 502	268, 051	7
993, 660	643, 386	528, 130	1, 065, 557	448, 572	7, 735	6, 619, 829	8
177, 545	2, 889	–	–	100, 004	6, 340	352, 935	9
23, 233	1, 830	1, 207	22, 991	37, 869	544	123, 712	10
198	–	–	–	1, 112	1, 264	2, 625	11
1, 114	–	48	–	538	–	1, 747	12
10, 886	–	260	141	5, 361	65	35, 702	13
2	–	–	–	–	–	193	14
75, 008	107, 450	46, 133	153, 783	655, 021	13, 112	1, 323, 245	15
2, 382	–	–	–	–	–	2, 382	16
976	–	5	–	2, 420	33	5, 247	17
1, 501	–	–	–	–	–	1, 501	18
842	11, 209	63	40, 428	3, 336	88	160, 303	19
40, 027	16, 468	52, 372	52, 486	241, 746	3, 019	544, 577	20
376	–	–	–	170	–	1, 627	21
77	5, 904	2, 007	3, 232	8, 573	741	24, 961	22
19	–	3	753	3, 770	–	5, 168	23
205, 035	5, 315	65, 654	495, 744	1, 081, 380	55, 910	2, 412, 125	24
1, 556	–	2, 141	66, 989	87, 738	3, 921	345, 818	25
24	–	–	240	607	–	1, 066	26
–	312	7	1, 156	11, 472	101	13, 048	27
9, 247	–	–	–	–	–	9, 247	28
–	–	–	–	–	–	21, 631	29
111, 036	46, 296	75, 536	–	–	–	711, 444	30
–	–	–	–	4, 217, 998	208, 342	4, 426, 340	31
–	–	–	4, 101, 642	–	–	4, 101, 642	32
–	–	–	–	–	–	–	33
3, 941	60	185	1, 175	20, 571	490	48, 897	34
123, 694	–	2, 317	24, 394	82, 310	411	460, 461	35
–	–	–	–	–	–	–	36
–	–	–	8, 875	–	–	8, 875	37
–	–	–	9, 600	537	–	10, 137	38
349, 616	–	8, 811	–	19, 909	–	777, 670	39
–	–	–	–	–	–	–	40
–	–	–	–	–	–	–	41
–	–	–	–	–	–	13	42
–	–	–	–	–	–	–	43
–	–	–	22	–	–	22	44
5, 319	–	61	–	252	–	17, 608	45
–	–	–	–	969	–	969	46
153	–	0	–	608	17	4, 475	47
–	–	–	–	–	–	–	48
–	–	135, 494	156, 871	1, 000, 157	90, 740	1, 435, 625	49
3, 565, 385	1, 004, 313	1, 308, 898	7, 192, 950	15, 202, 971	764, 834	40, 593, 112	50
4, 063, 485	1, 020, 322	1, 427, 137	7, 523, 170	15, 385, 898	820, 500	42, 274, 008	51
4, 784, 079	994, 291	1, 545, 373	7, 568, 124	15, 202, 973	797, 532	44, 165, 113	52
–	–	–	10, 788	–	–	1, 093, 823	1
2, 491, 685	651, 343	882, 349	35, 000	9, 539, 326	445, 169	20, 751, 589	2
–	–	–	4, 426, 340	–	–	4, 426, 340	3
–	–	–	–	–	–	–	4
51	17, 580	4, 653	309	33, 775	75	207, 340	5
32, 056	–	–	–	58	24, 633	77, 946	6
24, 012	–	–	–	–	–	24, 012	7
–	–	–	–	3, 919, 753	181, 889	4, 101, 642	8
–	–	–	–	–	–	–	9
–	–	–	–	–	–	–	10
56, 469	250	2, 421	3, 111	98, 926	24, 111	237, 033	11
66, 584	–	–	–	–	–	66, 584	12
–	–	–	–	6, 928	–	6, 928	13
–	–	–	–	–	–	–	14
–	–	–	–	941	–	952	15
–	–	–	–	–	–	–	16
33	347	–	5, 333	169	695	6, 577	17
358, 828	113, 019	160, 670	–	1, 562, 584	86, 644	3, 325, 857	18
497, 634	185, 390	251, 181	–	–	–	2, 463, 531	19
–	–	–	2, 712, 068	–	–	3, 430, 268	20
–	–	–	–	–	–	–	21
22, 425	0	6, 318	0	260	–	34, 111	22
–	–	–	–	–	–	–	23
–	–	–	–	–	–	–	24
15, 609	36, 384	1, 306	–	40, 249	1, 618	338, 580	25
3, 565, 385	1, 004, 313	1, 308, 898	7, 192, 950	15, 202, 971	764, 834	40, 593, 112	26
4, 063, 485	1, 020, 322	1, 427, 137	7, 523, 170	15, 385, 898	820, 500	42, 274, 008	27
4, 784, 079	994, 291	1, 545, 373	7, 568, 124	15, 202, 973	797, 532	44, 165, 113	28

１３　保健経理貸借対照表

項目		組合名		地方職員共済組合	(再掲) 団体共済部	公立学校共済組合
借方	流動資産	現金	1	-	-	-
		小口現金	2	-	-	-
		当座預金	3	-	-	-
		普通預金	4	5,986,527	406	14,446,434
		通知預金	5	-	-	-
		定期預金	6	1,926,547	-	355,858
		金銭信託	7	297,557	63,097	-
		有価証券	8	6,947,459	29,987	-
		貸付信託	9	-	-	-
		証券投資信託	10	1,382,339	394	-
		差入有価証券	11	-	-	-
		保管有価証券	12	-	-	-
		商品	13	-	-	-
		貯蔵品	14	-	-	-
		立替金	15	1,661	16	1,267
		差入保証金	16	-	-	-
		仮払金	17	-	-	-
		前渡金	18	-	-	-
		前払費用	19	738	-	1,092
		未収収益	20	15,331	126	20
		短期貸付金	21	-	-	123,595,608
		未収金	22	510,754	10,520	1,754,721
		未達回送金	23	-	-	-
		貸倒引当金	24	19	-	-
	固定資産	建物	25	47,570	-	331,840
		借入不動産附帯施設	26	-	-	-
		構築物	27	15,062	-	-
		機械及び装置	28	-	-	-
		医療器具機械	29	-	-	-
		車両及び運搬具	30	1,651	-	869
		器具及び備品	31	7,326	51	7,296
		立木竹	32	-	-	-
		土地	33	15,601	-	2,811,011
		建設仮勘定	34	-	-	-
		借地権	35	-	-	-
		引湯権	36	-	-	-
		電話加入権	37	-	-	325
		敷金及び保証金	38	79	-	957
		加入金	39	69,670	-	1,500
		預託金	40	-	-	-
		金銭信託	41	-	-	-
		投資有価証券	42	-	-	-
	繰延資産	創業費	43	-	-	-
		開発費	44	26,409	-	63,574
	合計		45	17,252,261	104,596	143,372,372
平成23年度合計			46	17,011,266	96,558	136,863,318
平成22年度合計			47	16,152,187	108,629	131,533,300
貸方	流動負債	短期借入金	1	-	-	-
		未払消費税	2	289	-	6,500
		未払金	3	435,208	-	993,019
		未払費用	4	9,891	291	24,445
		前受金	5	-	-	-
		預り金	6	146,564	179	1,326,159
		受入保証金	7	-	-	-
		前受収益	8	0	-	-
		仮受金	9	-	-	-
		預り有価証券	10	-	-	-
	固定負債	長期借入金	11	-	-	-
		退職給与引当金	12	419,879	19,677	1,529,984
		災害補てん引当金	13	-	-	-
		特別修繕引当金	14	-	-	-
		電算導入引当金	15	-	-	-
	剰余金（欠損金）	資本剰余金	16	622,296	-	103,852,908
		利益剰余金又は欠損金（△）：建設積立金	17	-	-	-
		利益剰余金又は欠損金（△）：改良積立金	18	21,271	-	-
		利益剰余金又は欠損金（△）：欠損金補てん積立金	19	31,058	-	157,690
		利益剰余金又は欠損金（△）：積立金又は繰越欠損金（△）	20	15,565,805	84,449	35,481,667
	合計		21	17,252,261	104,596	143,372,372
平成23年度合計			22	17,011,266	96,558	136,863,318
平成22年度合計			23	16,152,187	108,629	131,533,300

（単位　千円）

警察共済組合	東京都職員共済組合	指定都市職員共済組合	全国市町村職員共済組合連合会	市町村職員共済組合	都市職員共済組合	合計	
－	133	168	－	3, 581	－	3, 881	1
50	－	30	－	206	－	286	2
－	－	－	－	－	－	－	3
4, 039, 639	1, 632, 669	2, 061, 717	27, 566	6, 709, 409	331, 520	35, 235, 481	4
－	－	－	－	578, 000	－	578, 000	5
－	1, 200, 000	450, 000	510, 000	23, 572, 236	700, 000	28, 714, 641	6
205, 873	－	979, 703	－	2, 422, 375	－	3, 905, 508	7
－	26, 094, 630	768, 831	－	15, 153, 696	579, 750	49, 544, 366	8
－	－	－	－	－	－	－	9
43, 828	－	342, 125	－	2, 356, 421	101, 424	4, 226, 136	10
－	－	－	－	－	－	－	11
－	－	－	－	－	－	－	12
32	－	－	－	57	－	89	13
－	78	1, 723	－	40, 134	－	41, 935	14
42	－	608	－	67, 285	－	70, 863	15
－	－	－	－	－	－	－	16
－	－	778	－	5, 219	1	5, 998	17
－	－	－	－	－	－	－	18
181	364	102	11	802	150	3, 440	19
45, 895	22, 952	1, 453	14	59, 357	2, 769	147, 790	20
11, 184, 190	－	－	－	－	－	134, 779, 798	21
11, 649	82, 234	260, 162	－	101, 764	11	2, 721, 295	22
－	－	－	－	4, 482	－	4, 482	23
－	928	－	－	62	－	1, 010	24
25, 300	22, 402	557, 760	－	2, 369, 935	5	3, 354, 813	25
－	－	－	－	1, 103	－	1, 103	26
6, 630	27, 155	5, 373	－	86, 605	4	140, 829	27
－	854	2, 833	－	22, 171	－	25, 859	28
－	46, 277	－	－	－	－	46, 277	29
133	904	－	－	2, 543	－	6, 100	30
43, 524	2, 731	53, 289	145	44, 680	－	158, 991	31
－	544	－	－	－	－	544	32
3, 605	187, 619	359, 898	－	1, 101, 152	213, 324	4, 692, 209	33
－	－	－	－	－	－	－	34
－	－	－	－	－	－	－	35
－	－	－	－	7, 200	－	7, 200	36
34	－	148	－	51	－	558	37
－	9, 000	11, 268	－	6, 020	－	27, 324	38
9, 581	－	0	－	－	－	80, 751	39
－	－	450, 000	－	－	－	450, 000	40
－	－	－	－	－	－	－	41
－	－	－	－	－	－	－	42
－	－	－	－	－	－	－	43
48, 331	－	392	－	22, 120	－	160, 826	44
15, 668, 517	29, 329, 616	6, 308, 363	537, 735	54, 738, 542	1, 928, 959	269, 136, 365	45
15, 820, 012	29, 011, 524	5, 853, 674	615, 485	56, 570, 461	1, 800, 716	263, 546, 457	46
16, 066, 546	28, 673, 200	5, 276, 053	383, 692	55, 339, 987	1, 708, 916	255, 133, 881	47
－	－	－	－	－	－	－	1
4, 930	－	－	69	4, 507	－	16, 295	2
74, 798	367, 081	357, 121	2, 928	1, 342, 640	120, 022	3, 692, 818	3
248, 810	5, 790	139, 485	124	338, 928	427	767, 899	4
－	－	－	－	－	－	－	5
2, 965	1, 903	1, 016	82	550, 308	1, 615	2, 030, 612	6
739	－	1, 449	－	－	－	2, 188	7
－	－	12, 360	－	2, 020	－	14, 380	8
－	－	584	－	33, 553	－	34, 137	9
－	－	－	－	－	－	－	10
－	－	－	－	11, 961	－	11, 961	11
76, 048	233, 452	142, 258	31, 202	2, 002, 700	103, 136	4, 538, 660	12
－	－	－	－	－	－	－	13
－	－	108, 669	－	159, 910	－	268, 579	14
－	－	－	－	－	－	－	15
591, 617	491, 804	1, 645, 849	－	3, 162, 277	214, 837	110, 581, 588	16
－	－	－	－	1, 568, 814	4, 000	1, 572, 814	17
8, 939, 261	6, 775, 478	－	－	2, 507, 411	4, 000	18, 247, 422	18
4, 440	14, 874	79, 268	－	969, 318	5, 478	1, 262, 126	19
5, 724, 907	21, 439, 233	3, 820, 305	503, 330	42, 084, 194	1, 475, 445	126, 094, 886	20
15, 668, 517	29, 329, 616	6, 308, 363	537, 735	54, 738, 542	1, 928, 959	269, 136, 365	21
15, 820, 012	29, 011, 524	5, 853, 674	615, 485	56, 570, 461	1, 800, 716	263, 546, 457	22
16, 066, 546	28, 673, 200	5, 276, 053	383, 692	55, 339, 987	1, 708, 916	255, 133, 881	23

１４　保健経理損益計算書

項目		組合名		地方職員共済組合	（再掲）団体共済部	公立学校共済組合
借方	経常費用	役員報酬	1	-	-	-
		職員給与	2	461,236	30,824	2,141,089
		社会保険負担金	3	-	-	343,220
		厚生事業費	4	-	-	15,058,052
		厚生費	5	4,217,262	101,211	5,864
		特定健康診査等費	6	347,092	-	-
		旅費	7	4,606	163	25,694
		事務費	8	18,117	3,308	101,655
		商品仕入	9	-	-	-
		消耗器具費	10	-	-	-
		事業用消耗品費	11	530	-	-
		薬品費	12	-	-	-
		医療材料費	13	-	-	-
		飲食材料費	14	-	-	-
		加工賃	15	-	-	-
		賃金	16	61,435	2,400	-
		委託費	17	79,905	408	626,046
		委託管理費	18	4,999	-	-
		委託検査料	19	-	-	-
		光熱水料	20	3,169	338	9,831
		燃料費	21	335	-	462
		被服費	22	-	-	47
		修繕費	23	5,128	-	6,520
		洗濯費	24	141	-	107
		賃借料	25	11,077	5,674	41,675
		保険料	26	1,016	-	768
		調査研究費	27	15,339	-	16,450
		施設経営推進事業費	28	-	-	-
		普及費	29	5,445	332	102,725
		広告費	30	-	-	-
		組合交付金	31	-	-	-
		諸謝金	32	-	-	1,293
		食糧費	33	42	-	1,629
		負担金	34	680,986	5,966	-
		消費税	35	179,604	-	50,494
		連合会分担金	36	-	-	-
		公租公課等	37	-	-	10,792
		通信交通費	38	-	-	-
		助成金及び交付金	39	-	-	-
		信託等売買手数料	40	-	-	-
		施設経営推進事業資金	41	-	-	-
		災害見舞品費	42	-	-	-
		電算導入費	43	-	-	-
		分担金	44	-	-	-
		現金過不足	45	-	-	-
		雑費	46	444	91	19,035
		減価償却費	47	11,670	6	12,370
		貸倒引当金繰入	48	19	-	-
		災害補てん引当金繰入	49	-	-	-
		特別修繕引当金繰入	50	-	-	-
		電算導入引当金繰入	51	-	-	-
		支払利息	52	-	-	-
		創業費償却	53	-	-	-
		開発費償却	54	6,654	-	37,405
		有価証券売却損	55	-	-	-
		有価証券評価損	56	-	-	-
		償還差損	57	2,433	-	-
		承継差損	58	-	-	-
		貸倒損失	59	-	-	-
		雑損	60	4	-	-

（単位　　千円）

警察共済組合	東京都職員共済組合	指定都市職員共済組合	全国市町村職員共済組合連合会	市町村職員共済組合	都市職員共済組合	合計	
－	－	－	－	197	－	197	1
37,537	154,507	141,243	11,636	1,187,057	74,463	4,208,769	2
－	－	－	－	－	－	343,220	3
－	－	－	－	－	－	15,058,052	4
5,089,664	1,965,897	2,297,652	26	15,925,076	1,113,202	30,614,643	5
－	358,133	301,984	－	1,242,037	43,643	2,292,890	6
259	3,103	1,304	845	35,612	641	72,064	7
12,077	133,083	9,900	176	152,225	4,508	431,742	8
134	－	－	－	4,458	－	4,592	9
－	－	－	－	－	－	－	10
436	11,679	12,830	－	20,431	－	45,905	11
－	126,515	－	－	－	－	126,515	12
－	3,926	－	－	－	－	3,926	13
－	－	－	－	68,406	－	68,406	14
－	5,266	－	－	－	－	5,266	15
4,928	25,377	71,126	－	11,944	2,640	177,450	16
441,084	91,038	426,721	－	316,849	4,869	1,986,512	17
11,679	11,023	42,023	－	261,453	1,078	332,255	18
－	3,816	－	－	－	－	3,816	19
748	3,993	17,418	－	103,510	509	139,179	20
8	403	－	－	11,952	432	13,593	21
－	670	15	－	453	－	1,185	22
284	6,198	6,601	－	25,620	－	50,351	23
124	870	620	－	8,136	－	9,998	24
10,976	26,012	36,955	－	208,364	5,209	340,269	25
209	405	889	－	4,038	－	7,324	26
－	651	65	42,747	26,833	2,239	104,325	27
－	－	－	8,591	－	－	8,591	28
117	31,391	143,552	3,753	214,789	30,958	532,730	29
－	3	－	－	992	－	995	30
－	－	－	－	－	－	－	31
30	1,310	1,452	865	6,991	－	11,941	32
－	－	－	－	3,547	－	5,218	33
524,215	25,498	69,913	1,840	228,984	12,479	1,543,915	34
8,806	－	14,072	2,432	404,017	36,052	695,477	35
－	－	－	－	263,927	13,713	277,640	36
－	－	－	－	－	－	10,792	37
48	－	－	－	－	－	48	38
－	－	－	－	3,729	－	3,729	39
－	－	－	－	－	－	－	40
－	－	－	－	－	－	－	41
－	－	－	172,980	－	－	172,980	42
－	－	－	－	－	－	－	43
319	－	－	－	－	－	319	44
－	－	－	－	－	－	－	45
337	30	21	－	7,604	836	28,306	46
25,577	28,259	46,630	580	151,124	9	276,219	47
－	928	－	－	62	－	1,010	48
－	－	－	－	－	－	－	49
－	－	3,396	－	－	－	3,396	50
－	－	－	－	－	－	－	51
－	－	－	－	424	－	424	52
－	－	－	－	－	－	－	53
11,649	－	369	－	10,193	－	66,270	54
－	－	－	－	－	－	－	55
－	－	－	－	－	－	－	56
－	－	－	－	－	－	2,433	57
－	－	－	－	－	－	－	58
－	－	－	－	－	－	－	59
－	－	－	－	12,424	－	12,428	60

項目		組合名		地方職員共済組合	(再掲) 団体共済部	公立学校共済組合
	繰入金	業務経理へ繰入	61	-	-	-
		保健経理へ繰入	62	-	-	-
		医療経理へ繰入	63	70,031	-	-
		宿泊経理へ繰入	64	451,404	-	387,836
		貯金経理へ繰入	65	-	-	-
		貸付経理へ繰入	66	-	-	-
		物資経理へ繰入	67	-	-	-
		住宅経理へ繰入	68	-	-	-
		医療経理へ相互繰入	69	1,232	-	5,300,000
		宿泊経理へ相互繰入	70	138,947	-	1,996,260
		貸付経理へ相互繰入	71	-	-	-
		物資経理へ相互繰入	72	1,500	-	-
	特別損失	前期損益修正損	73	-	-	6,933
		固定資産売却損	74	-	-	-
		固定資産除却損	75	323	-	704
		固定資産評価損	76	-	-	-
	当期利益金	当期利益金	77	216,065	12,342	6,337,226
	合計		78	6,998,191	163,062	32,642,184
平成23年度合計			79	7,992,861	164,203	32,954,629
平成22年度合計			80	7,273,358	168,324	32,547,621
貸方	経常収益	負担金	1	2,462,627	81,292	8,853,224
		掛金	2	2,366,204	81,230	8,852,893
		内部患者収入	3	-	-	-
		保険患者収入	4	-	-	-
		一般患者収入	5	-	-	-
		老人保健患者収入	6	-	-	-
		施設収入	7	698,698	-	-
		商品売上	8	-	-	-
		商品販売益	9	-	-	-
		受託商品手数料	10	-	-	-
		組合分担金	11	-	-	-
		保険手数料	12	157,571	-	-
		現金過不足	13	-	-	-
		特定健康診査等収入	14	-	-	-
		雑収入	15	19,990	-	207,011
		連合会交付金	16	-	-	-
		補助金	17	1,044,659	-	6,117,848
		寄附金	18	100,000	-	189,832
		貸倒引当金戻入	19	20	-	-
		災害補てん引当金戻入	20	-	-	-
		特別修繕引当金戻入	21	-	-	-
		利息及び配当金	22	68,871	540	1,215,612
		有価証券売却益	23	15,461	-	-
		有価証券評価益	24	-	-	-
		償還差益	25	4,295	-	-
		建設積立金戻入	26	-	-	-
		承継差益	27	-	-	-
		雑益	28	1,034	-	-
	繰入金	短期経理より繰入	29	-	-	-
		保健経理より繰入	30	-	-	-
		保健経理より相互繰入	31	-	-	-
		宿泊経理より相互繰入	32	49,101	-	-
		貯金経理より相互繰入	33	8,794	-	-
		物資経理より相互繰入	34	-	-	-
		医療経理より相互繰入	35	-	-	-
		貸付経理より相互繰入	36	-	-	7,200,000
		住宅経理より相互繰入	37	-	-	-
		災害給付経理より繰入	38	-	-	-
		団体信用生命保険経理より相互繰入	39	-	-	-
	特別利益	前期損益修正益	40	867	-	5,763
		固定資産売却益	41	-	-	-
		固定資産評価益	42	-	-	-
	当期損失金	当期損失金	43	-	-	-
	合計		44	6,998,191	163,062	32,642,184
平成23年度合計			45	7,992,861	164,203	32,954,629
平成22年度合計			46	7,273,358	168,324	32,547,621

（単位　　千円）

警察共済組合	東京都職員共済組合	指定都市職員共済組合	全国市町村職員共済組合連合会	市町村職員共済組合	都市職員共済組合	合計	
－	－	－	－	－	－	－	61
－	－	－	－	94, 345	－	94, 345	62
－	－	－	－	－	－	70, 031	63
68, 000	453, 261	50, 365	110, 697	2, 591, 795	215, 000	4, 328, 358	64
－	－	－	－	－	－	－	65
－	－	－	－	－	－	－	66
－	－	－	－	－	－	－	67
－	－	－	－	－	－	－	68
－	－	－	－	－	－	5, 301, 232	69
109, 769	－	－	－	1, 554, 964	－	3, 799, 940	70
－	－	－	－	－	－	－	71
42, 953	－	－	－	－	－	44, 453	72
8, 377	525	1, 021	7, 029	27, 880	1, 765	53, 530	73
－	－	－	－	711, 662	－	711, 662	74
1, 263	108	1, 900	－	1, 278	－	5, 576	75
－	－	－	－	－	－	－	76
－	312, 491	401, 938	－	1, 860, 614	138, 611	9, 266, 945	77
6, 411, 609	3, 786, 373	4, 101, 975	364, 198	27, 765, 995	1, 702, 856	83, 773, 380	78
6, 128, 043	3, 860, 072	4, 211, 786	1, 454, 506	27, 396, 303	1, 723, 835	85, 722, 035	79
11, 714, 298	4, 010, 612	3, 985, 703	538, 431	27, 916, 584	1, 730, 523	89, 717, 130	80
2, 521, 738	1, 364, 413	1, 748, 050	－	11, 519, 700	810, 886	29, 280, 639	1
2, 413, 978	1, 359, 958	1, 564, 703	－	10, 932, 635	796, 074	28, 286, 446	2
－	129, 032	－	－	－	－	129, 032	3
－	150, 778	－	－	－	－	150, 778	4
－	14, 070	－	－	－	－	14, 070	5
－	25, 566	－	－	－	－	25, 566	6
3, 231	8, 530	471, 562	－	478, 363	－	1, 660, 383	7
194	－	－	－	6, 194	－	6, 387	8
－	－	－	－	－	－	－	9
－	－	－	－	－	－	－	10
－	－	－	277, 641	－	－	277, 641	11
724, 340	－	－	－	256, 308	12, 490	1, 150, 709	12
－	－	－	－	－	－	－	13
20, 171	－	15, 539	－	196, 397	－	232, 107	14
123	551, 474	62, 145	－	146, 681	－	987, 423	15
－	－	－	－	12, 436	20	12, 456	16
166, 879	－	550	－	16, 300	－	7, 346, 236	17
5, 000	－	－	－	－	－	294, 832	18
－	1, 019	－	－	39	－	1, 077	19
－	－	－	－	－	－	－	20
－	－	－	－	75, 832	－	75, 832	21
111, 826	178, 963	13, 583	270	274, 083	11, 883	1, 875, 091	22
－	－	－	－	32, 079	－	47, 540	23
－	－	－	－	－	－	－	24
－	230	753	－	5, 250	－	10, 528	25
－	－	－	－	－	－	－	26
－	－	15, 558	－	－	－	15, 558	27
－	2, 210	－	1, 524	17, 122	－	21, 889	28
－	－	－	－	－	－	－	29
－	－	－	－	94, 345	－	94, 345	30
－	－	－	－	－	－	－	31
281, 064	－	－	－	67, 174	－	397, 340	32
－	－	8, 000	－	－	－	16, 794	33
－	－	－	－	12, 000	－	12, 000	34
－	－	－	－	－	－	－	35
－	－	－	－	－	－	7, 200, 000	36
－	－	60, 000	－	－	－	60, 000	37
－	－	－	－	－	－	－	38
－	－	－	－	－	－	－	39
2, 543	130	580	17, 154	4, 427	－	31, 464	40
－	－	－	－	－	－	－	41
－	－	－	－	－	－	－	42
160, 523	－	140, 952	67, 610	3, 618, 630	71, 502	4, 059, 217	43
6, 411, 609	3, 786, 373	4, 101, 975	364, 198	27, 765, 995	1, 702, 856	83, 773, 380	44
6, 128, 043	3, 860, 072	4, 211, 786	1, 454, 506	27, 396, 303	1, 723, 835	85, 722, 035	45
11, 714, 298	4, 010, 612	3, 985, 703	538, 431	27, 916, 584	1, 730, 523	89, 717, 130	46

１５　医療経理貸借対照表

項目			組合名		地方職員共済組合	公立学校共済組合	警察共済組合
借方	流動資産	現金		1	939	16,850	782
		小口現金		2	115	841	50
		当座預金		3	-	-	-
		普通預金		4	998,260	8,091,056	451,811
		通知預金		5	2,000	-	-
		定期預金		6	678,000	2,070,000	-
		金銭信託		7	-	-	51,017
		有価証券		8	135,130	-	-
		貸付信託		9	-	-	-
		証券投資信託		10	63,115	-	-
		差入有価証券		11	-	-	-
		有価証券信託		12	-	-	-
		保管有価証券		13	-	-	-
		商品		14	51	-	-
		貯蔵品		15	51,988	305,089	34,450
		立替金		16	354	6,810	30
		仮払金		17	-	-	-
		前渡金		18	-	-	-
		前払費用		19	1,074	65,942	3,614
		未収収益		20	890	136	3,530
		短期貸付金		21	-	29,354,635	320,000
		未収金		22	172,018	8,322,238	121,644
		未達回送金		23	-	-	-
		貸倒引当金		24	3,188	143,740	2,339
	固定資産	建物		25	-	28,929,862	579,684
		借入不動産附帯施設		26	1,203	2,032	-
		構築物		27	-	1,152,365	3,170
		機械及び装置		28	192	80,929	-
		医療器具機械		29	18,435	4,500,979	30,829
		車両及び運搬具		30	25	16,855	9,777
		器具及び備品		31	6,751	843,640	6,850
		立木竹		32	-	-	-
		放射性同位元素		33	-	-	-
		土地		34	-	24,000,441	137,999
		建設仮勘定		35	-	153,512	-
		借地権		36	-	-	-
		修学貸付金		37	-	189,840	-
		電話加入権		38	-	724	31
		敷金及び保証金		39	-	9,069	51,296
		加入金		40	-	-	45
	繰延資産	創業費		41	-	-	-
		開発費		42	3,528	553,597	454
	合計			43	2,130,880	108,523,703	1,804,722
平成23年度合計				44	2,022,318	104,879,232	1,780,086
平成22年度合計				45	2,196,654	102,443,106	1,817,973
貸方	流動負債	短期借入金		1	-	-	-
		未払消費税		2	702	94,537	94
		未払金		3	165,975	3,551,986	136,392
		未払費用		4	9,750	531,548	8,503
		前受金		5	-	320	-
		預り金		6	3,420	284,464	580
		受入保証金		7	-	-	-
		前受収益		8	-	643	-
		仮受金		9	-	-	-
		預り品		10	-	-	-
		預り有価証券		11	-	-	-
	固定負債	長期借入金		12	-	8,621,754	-
		退職給与引当金		13	510,324	10,758,489	359,500
		災害補てん引当金		14	-	699,750	-
		特別修繕引当金		15	-	-	-
	剰余金（欠損金）	資本剰余金		16	298,463	50,999,137	1,152,844
		利益剰余金又は欠損金（△）	建設積立金	17	-	-	-
			改良積立金	18	40,000	-	-
			欠損金補てん積立金	19	13,575	5,988,025	40,984
			積立金又は繰越欠損金（△）	20	1,088,670	26,993,050	105,825
	合計			21	2,130,880	108,523,703	1,804,722
平成23年度合計				22	2,022,318	104,879,232	1,780,086
平成22年度合計				23	2,196,654	102,443,106	1,817,973

（単位　　千円）

東京都職員共済組合	指定都市職員共済組合	市町村職員共済組合	都市職員共済組合	合計	
－	－	－	－	18,571	1
－	－	－	－	1,006	2
－	－	－	－	－	3
－	－	－	－	9,541,126	4
－	－	－	－	2,000	5
－	－	－	－	2,748,000	6
－	－	－	－	51,017	7
－	－	－	－	135,130	8
－	－	－	－	－	9
－	－	－	－	63,115	10
－	－	－	－	－	11
－	－	－	－	－	12
－	－	－	－	－	13
－	－	－	－	51	14
－	－	－	－	391,527	15
－	－	－	－	7,194	16
－	－	－	－	－	17
－	－	－	－	－	18
－	－	－	－	70,630	19
－	－	－	－	4,555	20
－	－	－	－	29,674,635	21
－	－	－	－	8,615,901	22
－	－	－	－	－	23
－	－	－	－	149,267	24
－	－	－	－	29,509,546	25
－	－	－	－	3,235	26
－	－	－	－	1,155,535	27
－	－	－	－	81,121	28
－	－	－	－	4,550,242	29
－	－	－	－	26,658	30
－	－	－	－	857,241	31
－	－	－	－	－	32
－	－	－	－	－	33
－	－	－	－	24,138,439	34
－	－	－	－	153,512	35
－	－	－	－	－	36
－	－	－	－	189,840	37
－	－	－	－	755	38
－	－	－	－	60,365	39
－	－	－	－	45	40
－	－	－	－	－	41
－	－	－	－	557,578	42
－	－	－	－	112,459,305	43
－	－	－	－	108,681,636	44
－	－	－	－	106,457,732	45
－	－	－	－	－	1
－	－	－	－	95,333	2
－	－	－	－	3,854,354	3
－	－	－	－	549,801	4
－	－	－	－	320	5
－	－	－	－	288,464	6
－	－	－	－	－	7
－	－	－	－	643	8
－	－	－	－	－	9
－	－	－	－	－	10
－	－	－	－	－	11
－	－	－	－	8,621,754	12
－	－	－	－	11,628,313	13
－	－	－	－	699,750	14
－	－	－	－	－	15
－	－	－	－	52,450,444	16
－	－	－	－	－	17
－	－	－	－	40,000	18
－	－	－	－	6,042,584	19
－	－	－	－	28,187,544	20
－	－	－	－	112,459,305	21
－	－	－	－	108,681,636	22
－	－	－	－	106,457,732	23

１６　医療経理損益計算書

項目		組合名		地方職員共済組合	公立学校共済組合	警察共済組合
借方	経常費用	役員報酬	1	-	-	-
		職員給与	2	490,520	24,749,262	829,848
		社会保険負担金	3	-	3,380,567	-
		厚生費	4	1,124	13,026	1,636
		旅費	5	272	35,840	1,190
		事務費	6	4,479	175,693	9,759
		商品仕入	7	197	-	-
		消耗器具費	8	-	-	1,596
		事業用消耗品費	9	7,558	222,776	60,858
		薬品費	10	801,001	7,660,583	330,693
		医療材料費	11	41,683	4,042,127	49,933
		飲食材料費	12	-	444,149	20,202
		加工賃	13	5,194	-	-
		賃金	14	83,470	-	33,409
		委託費	15	35,685	3,770,025	22,865
		委託管理費	16	51,430	-	32,154
		委託診療費	17	-	-	4,043
		委託検査料	18	23,975	-	66,686
		光熱水料	19	24,775	1,151,285	29,048
		燃料費	20	-	2,183	188
		被服費	21	555	10,120	509
		貸倒金	22	-	-	-
		修繕費	23	5,568	485,220	7,442
		洗濯費	24	3,723	33,933	719
		管理費	25	-	-	1,763
		賃借料	26	16,221	879,153	68,471
		保険料	27	2,170	105,987	2,800
		調査研究費	28	1,963	248,564	4,579
		内部患者割引費	29	-	330,746	-
		普及費	30	614	24,944	176
		広告費	31	98	-	195
		患者費	32	130	-	-
		諸謝金	33	55,103	36,027	900
		食糧費	34	-	8,653	27
		負担金	35	90,742	-	109,678
		分担金	36	-	-	3,955
		消費税	37	46,733	1,008,041	8,931
		公租公課等	38	-	75,899	-
		信託等売買手数料	39	-	-	-
		現金過不足	40	-	-	-
		雑費	41	1,797	318,818	715
		減価償却費	42	15,169	3,693,632	59,954
		貸倒引当金繰入	43	3,188	143,740	2,339
		災害補てん引当金繰入	44	-	46,009	-
		特別修繕引当金繰入	45	-	-	-
		支払利息	46	-	215,465	-
		創業費償却	47	-	-	-
		開発費償却	48	3,685	313,352	302
		有価証券売却損	49	-	-	-
		有価証券評価損	50	-	-	-
		固定資産売却損	51	-	-	-
		固定資産除却損	52	-	-	-
		固定資産評価損	53	-	-	-
		償還差損	54	64	-	-
		承継差損	55	-	-	-
		貸倒損失	56	-	-	-
		雑損	57	0	13,819	5
	繰入金	保健経理へ相互繰入	58	-	-	-
		宿泊経理へ相互繰入	59	-	-	-
	特別損失	前期損益修正損	60	-	4,158	6,647
		固定資産売却損	61	-	117	-
		固定資産除却損	62	130	141,103	1,426
		固定資産評価損	63	-	-	-
	当期利益金	当期利益金	64	91,724	5,131,260	47,157
	合計		65	1,910,742	58,916,277	1,822,800
平成23年度合計			66	1,797,806	60,075,616	1,812,241
平成22年度合計			67	1,950,341	59,899,951	1,822,253

（単位　　千円）

東京都職員共済組合	指定都市職員共済組合	市町村職員共済組合	都市職員共済組合	合計	
－	－	－	－	－	1
－	－	－	－	26,069,630	2
－	－	－	－	3,380,567	3
－	－	－	－	15,786	4
－	－	－	－	37,301	5
－	－	－	－	189,931	6
－	－	－	－	197	7
－	－	－	－	1,596	8
－	－	－	－	291,193	9
－	－	－	－	8,792,277	10
－	－	－	－	4,133,744	11
－	－	－	－	464,351	12
－	－	－	－	5,194	13
－	－	－	－	116,879	14
－	－	－	－	3,828,576	15
－	－	－	－	83,585	16
－	－	－	－	4,043	17
－	－	－	－	90,661	18
－	－	－	－	1,205,108	19
－	－	－	－	2,371	20
－	－	－	－	11,184	21
－	－	－	－	－	22
－	－	－	－	498,230	23
－	－	－	－	38,375	24
－	－	－	－	1,763	25
－	－	－	－	963,846	26
－	－	－	－	110,958	27
－	－	－	－	255,105	28
－	－	－	－	330,746	29
－	－	－	－	25,734	30
－	－	－	－	293	31
－	－	－	－	130	32
－	－	－	－	92,030	33
－	－	－	－	8,680	34
－	－	－	－	200,421	35
－	－	－	－	3,955	36
－	－	－	－	1,063,705	37
－	－	－	－	75,899	38
－	－	－	－	－	39
－	－	－	－	－	40
－	－	－	－	321,330	41
－	－	－	－	3,768,755	42
－	－	－	－	149,267	43
－	－	－	－	46,009	44
－	－	－	－	－	45
－	－	－	－	215,465	46
－	－	－	－	－	47
－	－	－	－	317,339	48
－	－	－	－	－	49
－	－	－	－	－	50
－	－	－	－	－	51
－	－	－	－	－	52
－	－	－	－	－	53
－	－	－	－	64	54
－	－	－	－	－	55
－	－	－	－	－	56
－	－	－	－	13,825	57
－	－	－	－	－	58
－	－	－	－	－	59
－	－	－	－	10,805	60
－	－	－	－	117	61
－	－	－	－	142,658	62
－	－	－	－	－	63
－	－	－	－	5,270,141	64
－	－	－	－	62,649,818	65
－	－	－	－	63,685,663	66
－	－	－	－	63,672,545	67

項目		組合名		地方職員共済組合	公立学校共済組合	警察共済組合
貸方	経常収益	内部患者収入	1	421,144	-	361,854
		保険患者収入	2	1,094,400	-	1,088,215
		一般患者収入	3	37,098	-	107,119
		検診収入	4	-	-	180,355
		老人保健患者収入	5	-	-	-
		入院診療収入	6	-	33,482,022	-
		外来診療収入	7	-	16,752,836	-
		雑診療収入	8	-	200,766	-
		施設収入	9	128,934	1,264,997	74,794
		商品売上	10	276	-	-
		商品販売益	11	-	-	-
		現金過不足	12	-	-	-
		雑収入	13	26,379	694,827	660
		補助金	14	-	747,144	1,417
		寄附金	15	125,762	6,380	55
		貸倒引当金戻入	16	2,861	142,141	2,057
		災害補てん引当金戻入	17	-	5,510	-
		特別修繕引当金戻入	18	-	-	-
		利息及び配当金	19	2,089	298,114	5,469
		賃貸料	20	-	-	336
		有価証券売却益	21	-	-	-
		有価証券評価益	22	-	-	-
		償還差益	23	-	-	-
		承継差益	24	-	-	-
		雑益	25	-	20,712	-
	繰入金	保健経理より繰入	26	70,031	-	-
		保健経理より相互繰入	27	1,232	5,300,000	-
		宿泊経理より相互繰入	28	-	-	-
		住宅経理より相互繰入	29	-	-	-
		貯金経理より相互繰入	30	-	-	-
		物資経理より相互繰入	31	-	-	-
	特別利益	前期損益修正益	32	535	827	468
		固定資産売却益	33	-	-	-
		固定資産評価益	34	-	-	-
	当期損失金	当期損失金	35	-	-	-
	合計		36	1,910,742	58,916,277	1,822,800
平成23年度合計			37	1,797,806	60,075,616	1,812,241
平成22年度合計			38	1,950,341	59,899,951	1,822,253

（単位　千円）

東京都職員共済組合	指定都市職員共済組合	市町村職員共済組合	都市職員共済組合	合計	
－	－	－	－	782,998	1
－	－	－	－	2,182,615	2
－	－	－	－	144,217	3
－	－	－	－	180,355	4
－	－	－	－	－	5
－	－	－	－	33,482,022	6
－	－	－	－	16,752,836	7
－	－	－	－	200,766	8
－	－	－	－	1,468,725	9
－	－	－	－	276	10
－	－	－	－	－	11
－	－	－	－	－	12
－	－	－	－	721,867	13
－	－	－	－	748,561	14
－	－	－	－	132,197	15
－	－	－	－	147,059	16
－	－	－	－	5,510	17
－	－	－	－	－	18
－	－	－	－	305,673	19
－	－	－	－	336	20
－	－	－	－	－	21
－	－	－	－	－	22
－	－	－	－	－	23
－	－	－	－	－	24
－	－	－	－	20,712	25
－	－	－	－	70,031	26
－	－	－	－	5,301,232	27
－	－	－	－	－	28
－	－	－	－	－	29
－	－	－	－	－	30
－	－	－	－	－	31
－	－	－	－	1,830	32
－	－	－	－	－	33
－	－	－	－	－	34
－	－	－	－	－	35
－	－	－	－	62,649,818	36
－	－	－	－	63,685,663	37
－	－	－	－	63,672,545	38

１７　宿泊経理貸借対照表

項目		組合名		地方職員共済組合	公立学校共済組合	警察共済組合
借方	流動資産	現金	1	33,363	163,396	33,812
		小口現金	2	1,580	3,609	1,151
		当座預金	3	-	-	-
		普通預金	4	1,424,991	6,471,956	1,994,333
		通知預金	5	6,000	-	-
		定期預金	6	325,000	270,230	-
		金銭信託	7	-	-	67,818
		有価証券	8	750,361	4,485,503	1,200
		貸付信託	9	-	-	-
		短期運用有価証券	10	-	-	-
		証券投資信託	11	141,460	-	4,057
		差入有価証券	12	-	-	-
		保管有価証券	13	-	-	-
		商品	14	6,128	24,387	10,402
		受託商品	15	323	-	-
		貯蔵品	16	35,662	175,790	44,077
		差入保証金	17	-	-	-
		立替金	18	1,342	6,510	1,105
		仮払金	19	-	-	-
		前渡金	20	-	-	-
		前払費用	21	2,430	12,735	18,598
		未収収益	22	739	21,607	24,532
		短期貸付金	23	-	15,609,386	5,631,000
		未収金	24	292,922	1,358,239	214,303
		未達回送金	25	-	-	-
		貸倒引当金	26	4,477	13,468	4,132
	固定資産	建物	27	12,916,884	29,001,766	12,765,196
		借入不動産附帯施設	28	620,840	-	163,642
		構築物	29	61,759	975,941	72,817
		機械及び装置	30	41,679	86,655	23,644
		車両及び運搬具	31	9,178	19,182	1,674
		器具及び備品	32	210,529	472,646	253,574
		立木竹	33	-	147	-
		土地	34	1,458,469	55,221,951	2,923,694
		建設仮勘定	35	4,219	-	-
		ソフトウェア開発費	36	-	-	-
		借地権	37	13,825	-	-
		引湯権	38	14	5,684	-
		電話加入権	39	889	762	1,329
		敷金及び保証金	40	442	2,668	37
		加入金	41	1,471	11,091	159
		土地移換金	42	-	-	-
		水道施設利用権	43	-	-	-
		施設貸付金	44	-	-	-
		沖縄勘定	45	-	-	-
	繰延資産	創業費	46	-	-	-
		開発費	47	19,088	104,035	6,033
		公的施設等負担金	48	-	-	-
	合計		49	18,377,108	114,492,406	24,254,054
平成23年度合計			50	19,909,781	114,130,344	25,406,255
平成22年度合計			51	20,769,696	115,001,115	28,699,920

（単位　　千円）

東京都職員共済組合	指定都市職員共済組合	全国市町村職員共済組合連合会	市町村職員共済組合	都市職員共済組合	合計	
2,900	749	－	86,276	3,745	324,240	1
－	－	－	1,418	91	7,849	2
－	－	－	－	－	－	3
1,724,658	10,530	18,472	5,290,701	108,105	17,043,746	4
－	－	－	－	－	6,000	5
800,000	－	290,000	8,717,377	250,000	10,652,607	6
－	300,337	－	2,800,000	－	3,168,156	7
5,799,440	189,974	－	9,298,437	764,801	21,289,716	8
－	－	－	－	－	－	9
－	－	－	－	－	－	10
－	73,454	－	1,070,469	51,161	1,340,601	11
－	－	－	－	－	－	12
－	－	－	2,630	－	2,630	13
－	－	－	11,113	869	52,899	14
－	－	－	－	－	323	15
－	1,901	1,590	751,882	170,975	1,181,875	16
－	－	－	－	－	－	17
－	－	－	750	－	9,707	18
－	－	－	167,565	328	167,893	19
－	－	－	－	－	－	20
8,503	351	218	6,287	2,497	51,618	21
6,094	6	93	44,928	4,794	102,793	22
－	－	－	－	－	21,240,386	23
171,054	6,834	61,283	1,495,425	25,925	3,625,984	24
－	－	－	18,452	－	18,452	25
2,963	－	－	8,469	212	33,721	26
8,206,409	396,704	2,644,309	46,034,930	1,961,244	113,927,442	27
－	－	－	116	－	784,598	28
81,632	2,101	53,758	1,004,187	1,659	2,253,854	29
30,250	－	6,822	278,489	12,093	479,632	30
145	－	0	8,578	30	38,786	31
161,296	2,809	101,864	765,615	32,709	2,001,042	32
46	－	－	1,047	－	1,240	33
946,588	43,585	1,843,204	23,348,700	479,777	86,265,968	34
37,681	－	－	399,116	－	441,016	35
－	－	－	－	－	－	36
－	－	－	－	－	13,825	37
8,477	－	－	42,501	－	56,676	38
－	－	－	16,112	－	19,091	39
－	－	－	2,287	4	5,438	40
－	－	－	7,701	－	20,422	41
－	－	415,200	－	－	415,200	42
－	－	－	293	－	293	43
－	－	－	－	－	－	44
－	－	－	－	－	－	45
－	－	－	24,151	－	24,151	46
－	－	－	30,577	－	159,732	47
－	－	－	－	－	－	48
17,982,209	1,029,334	5,436,814	101,719,640	3,870,595	287,162,160	49
18,270,219	988,727	5,510,853	101,669,324	3,884,966	289,770,470	50
18,657,191	1,024,186	5,697,464	100,503,488	3,844,566	294,197,626	51

項目		組合名			地方職員共済組合	公立学校共済組合	警察共済組合
貸方	流動負債	短期借入金		1	-	-	-
		未払消費税		2	15,622	187,498	4,394
		未払金		3	624,201	1,459,968	316,927
		未払税金		4	-	-	580
		未払費用		5	108,719	270,402	71,520
		前受金		6	8,306	63,914	14,808
		預り金		7	22,938	248,443	23,882
		受入保証金		8	-	-	14,358
		前受収益		9	927	669	76
		仮受金		10	-	476,263	-
		受託商品引受		11	323	-	-
		預り品		12	-	-	-
		受託建物		13	1,548,088	-	-
	固定負債	長期借入金		14	1,361,950	11,260,153	406,951
		退職給与引当金		15	1,599,596	3,271,209	706,771
		災害補てん引当金		16	-	-	-
		特別修繕引当金		17	130,677	393,426	-
		建物圧縮引当金		18	-	-	-
		土地圧縮引当金		19	534,081	-	-
		買換資産引当金		20	-	-	-
	（剰余金又は欠損金）	資本剰余金		21	17,289,483	34,038,104	18,300,605
		利益剰余金又は欠損金（△）	建設積立金	22	-	-	-
			改良積立金	23	235,158	-	-
			整理積立金	24	-	-	872,323
			欠損金補てん積立金	25	295,062	8,579,849	810,288
			積立金又は繰越欠損金（△）	26	△ 5,398,024	54,242,508	2,710,570
	合計			27	18,377,108	114,492,406	24,254,054
平成23年度合計				28	19,909,781	114,130,344	25,406,255
平成22年度合計				29	20,769,696	115,001,115	28,699,920

（単位　　千円）

東京都職員共済組合	指定都市職員共済組合	全国市町村職員共済組合連合会	市町村職員共済組合	都市職員共済組合	合計	
－	－	－	25,000	－	25,000	1
－	－	2,077	33,100	3,088	245,779	2
184,608	13,275	59,730	764,025	26,084	3,448,818	3
－	－	－	－	－	580	4
650	－	－	315,590	3,261	770,143	5
12,261	82,061	11,676	25,371	6,902	225,300	6
264	668	11	33,969	1,127	331,302	7
－	－	48,102	1,261,258	260	1,323,978	8
－	－	－	2,041	7	3,719	9
－	－	－	31,568	2,481	510,312	10
－	－	－	－	－	323	11
－	－	－	－	－	－	12
－	－	－	－	－	1,548,088	13
－	－	3,397,000	4,676,116	－	21,102,170	14
39,913	39,581	－	2,039,358	242,761	7,939,189	15
－	－	－	－	－	－	16
－	－	－	5,276,809	62,988	5,863,900	17
－	－	－	－	－	－	18
－	－	－	－	－	534,081	19
－	－	－	－	－	－	20
16,104,765	880,759	－	63,533,183	2,131,098	152,277,997	21
－	－	－	－	－	－	22
－	－	－	1,610,904	－	1,846,062	23
－	－	－	－	－	872,323	24
473,626	12,990	－	11,818,443	421,606	22,411,865	25
1,166,121	－	1,918,219	10,272,906	968,931	65,881,232	26
17,982,209	1,029,334	5,436,814	101,719,640	3,870,595	287,162,160	27
18,270,219	988,727	5,510,853	101,669,324	3,884,966	289,770,470	28
18,657,191	1,024,186	5,697,464	100,503,488	3,844,566	294,197,626	29

１８　宿泊経理損益計算書

項目		組合名		地方職員共済組合	公立学校共済組合	警察共済組合
借方	経常費用	役員報酬	1	-	-	-
		職員給与	2	1,231,659	4,229,981	868,286
		社会保険負担金	3	-	926,313	-
		厚生費	4	4,961	15,101	2,355
		旅費	5	2,807	29,408	610
		事務費	6	32,942	167,795	8,301
		商品仕入	7	51,120	1,110,471	417,517
		消耗器具費	8	-	-	3,856
		事業用消耗品費	9	163,966	635,600	150,558
		飲食材料費	10	1,137,564	4,218,190	996,816
		賃金	11	1,023,824	2,729,226	382,337
		委託費	12	133,003	2,769,394	1,380,300
		委託運営費	13	-	-	-
		委託管理費	14	636,062	-	477,119
		光熱水料	15	710,097	1,943,904	500,877
		燃料費	16	18,877	20,824	23,832
		通信交通費	17	-	-	13,905
		被服費	18	5,285	26,012	3,777
		水道施設利用権償却	19	-	-	-
		公共的施設等負担金償却	20	-	-	-
		貸倒金	21	-	-	-
		修繕費	22	201,263	341,338	93,392
		洗濯費	23	25,572	77,041	41,907
		管理費	24	-	-	2,884
		賃借料	25	168,185	698,108	225,191
		保険料	26	17,856	39,435	16,073
		調査研究費	27	1,775	11,258	239
		施設経営推進事業費	28	3,220	-	-
		普及費	29	83,476	546,375	126,558
		広告費	30	49,005	-	-
		婚礼委託費	31	79,347	-	-
		諸謝金	32	1,715	34,530	1,986
		交際費	33	-	-	-
		食糧費	34	2	2,295	177
		負担金	35	547,067	-	352,024
		分担金	36	-	-	2,150
		消費税	37	421	1,149	63,647
		公租公課等	38	-	829,767	-
		信託等売買手数料	39	-	-	-
		清掃費	40	-	-	-
		手数料	41	-	-	-
		現金過不足	42	-	-	-
		雑費	43	69,447	198,975	17,481
		減価償却費	44	674,262	2,442,312	897,859
		貸倒引当金繰入	45	4,477	13,468	4,132
		災害補てん引当金繰入	46	-	-	-
		特別修繕引当金繰入	47	4,528	-	-
		支払利息	48	38,665	270,308	10,350
		創業費償却	49	-	-	-
		開発費償却	50	4,134	54,586	3,696
		有価証券売却損	51	-	-	-
		有価証券評価損	52	-	-	-
		償還差損	53	206	-	-
		承継差損	54	-	-	-
		貸倒損失	55	98	470	5
		雑損	56	-	2,083	8,324

（単位　　千円）

東京都職員共済組合	指定都市職員共済組合	全国市町村職員共済組合連合会	市町村職員共済組合	都市職員共済組合	合計	
－	－	－	－	－	－	1
26,645	49,035	－	1,924,565	200,981	8,531,153	2
－	－	－	－	－	926,313	3
73	174	－	6,935	277	29,876	4
1,231	79	－	15,547	393	50,076	5
1,617	1,032	50	67,369	2,668	281,773	6
－	3,995	－	287,709	12,722	1,883,535	7
－	－	－	－	－	3,856	8
11,256	5,573	1,068	429,404	18,353	1,415,778	9
－	25,295	－	2,049,378	105,212	8,532,455	10
－	－	－	874,629	140,435	5,150,452	11
21,059	－	530	4,875,782	1,344	9,181,411	12
438,704	－	－	－	－	438,704	13
258,248	52,306	50,174	1,684,972	89,057	3,247,937	14
277,920	23,419	－	1,053,007	45,873	4,555,097	15
22,837	9,376	－	165,216	18,243	279,205	16
－	－	－	－	－	13,905	17
－	－	－	11,863	206	47,142	18
－	－	－	－	－	－	19
－	－	－	－	－	－	20
－	－	－	－	－	－	21
26,219	4,049	7,409	349,210	8,893	1,031,773	22
－	3,505	－	161,899	17,919	327,842	23
－	－	－	－	－	2,884	24
3,662	7,002	27,075	269,032	16,698	1,414,953	25
8,842	477	497	39,999	3,272	126,451	26
2,475	－	984	3,880	43	20,653	27
－	－	－	4,951	－	8,171	28
6,770	512	1,207	237,427	6,545	1,008,871	29
8,731	138	－	98,026	2,323	158,223	30
－	－	－	－	－	79,347	31
－	－	－	5,409	－	43,640	32
－	－	－	－	－	－	33
－	－	－	998	－	3,472	34
108,424	11,379	52,561	1,126,718	67,399	2,265,573	35
－	－	－	－	－	2,150	36
－	241	990	21,035	123	87,606	37
－	－	－	－	－	829,767	38
－	－	－	4,178	－	4,178	39
－	－	－	－	－	－	40
－	－	－	－	4,909	4,909	41
－	－	－	－	－	－	42
7,036	1,236	－	40,939	2,280	337,395	43
380,993	23,747	132,953	2,461,129	85,301	7,098,555	44
2,963	－	－	8,374	212	33,626	45
－	－	－	－	－	－	46
－	－	－	2,118,048	50,000	2,172,576	47
－	－	65,208	113,065	8	497,603	48
－	－	－	9,014	－	9,014	49
－	－	－	13,820	－	76,236	50
－	－	－	－	－	－	51
－	－	－	－	－	－	52
－	－	－	－	－	206	53
－	12,672	－	－	－	12,672	54
－	－	－	－	－	573	55
－	－	－	110	40	10,557	56

項目		組合名		地方職員共済組合	公立学校共済組合	警察共済組合
借方	繰入金	保健経理へ相互繰入	57	49,101	-	281,064
		貸付経理へ相互繰入	58	-	-	-
		医療経理へ相互繰入	59	-	-	-
	特別損失	前期損益修正損	60	1,689	30,319	2,319
		固定資産売却損	61	367,028	114	229
		固定資産除却損	62	393,430	82,043	11,011
		固定資産評価損	63	-	-	-
	当期利益金	当期利益金	64	-	1,208,267	-
	合計		65	7,938,135	25,706,460	7,393,144
平成23年度合計			66	7,891,334	25,418,842	7,794,302
平成22年度合計			67	8,104,395	27,711,722	9,187,679
貸方	経常収益	施設収入	1	5,847,032	20,820,142	5,294,972
		商品売上	2	69,700	1,554,034	593,636
		商品販売益	3	-	-	-
		受託商品手数料	4	-	-	-
		賃貸料	5	45,463	322,067	21,828
		共益分担金	6	-	-	-
		分担金	7	-	-	-
		現金過不足	8	-	-	-
		雑収入	9	134,821	128,748	16,977
		連合会交付金	10	-	-	-
		補助金	11	-	126,082	235,429
		寄附金	12	-	-	5,988
		貸倒引当金戻入	13	3,848	13,846	3,789
		災害補てん引当金戻入	14	-	-	-
		特別修繕引当金戻入	15	-	-	-
		利息及び配当金	16	4,359	222,760	99,117
		有価証券売却益	17	-	-	-
		有価証券評価益	18	-	-	-
		償還差益	19	0	-	-
		承継差益	20	-	-	-
		雑益	21	72,601	57,930	897
		買換資産引当金戻入益	22	-	-	-
		圧縮引当金戻入益	23	-	-	-
		貸倒引当金戻入益	24	-	-	-
	繰入金	保健経理より繰入	25	451,404	387,836	68,000
		宿泊経理より相互繰入	26	-	-	-
		貯金経理より相互繰入	27	10,000	-	-
		物資経理より相互繰入	28	-	-	-
		医療経理より相互繰入	29	-	-	-
		保健経理より相互繰入	30	138,947	1,996,260	109,769
		貸付経理より相互繰入	31	98,672	-	-
		住宅経理より相互繰入	32	-	29,408	-
	特別利益	前期損益修正益	33	1,312	46,338	120,710
		固定資産売却益	34	36,011	1,010	56
		固定資産評価益	35	-	-	-
	当期損失金	当期損失金	36	1,023,966	-	821,975
	合計		37	7,938,135	25,706,460	7,393,144
平成23年度合計			38	7,891,334	25,418,842	7,794,302
平成22年度合計			39	8,104,395	27,711,722	9,187,679

（単位　千円）

東京都職員共済組合	指定都市職員共済組合	全国市町村職員共済組合連合会	市町村職員共済組合	都市職員共済組合	合計	
－	－	－	67,174	－	397,340	57
－	－	－	－	－	－	58
－	－	－	－	－	－	59
39,167	－	－	4,695	－	78,190	60
89,032	－	7,750	729,040	－	1,193,193	61
1,729	76	－	96,464	38	584,792	62
－	－	－	－	－	－	63
－	－	152,320	1,710,375	51,206	3,122,169	64
1,745,634	235,317	500,775	23,141,383	952,975	67,613,824	65
1,725,207	225,493	547,817	21,672,445	931,889	66,207,328	66
1,775,139	606,157	595,923	24,273,712	852,868	73,107,594	67
513,641	125,619	253,575	13,694,668	528,720	47,078,369	1
－	6,041	－	386,619	15,426	2,625,457	2
－	－	－	668	－	668	3
－	－	－	2,838	－	2,838	4
－	810	135,568	648,280	27,253	1,201,268	5
－	－	－	48,086	－	48,086	6
－	－	－	－	－	－	7
－	－	－	－	－	－	8
375,707	1,950	146	41,768	62	700,178	9
－	－	－	－	－	－	10
－	－	－	3,961	100	365,572	11
－	－	－	－	－	5,988	12
2,947	－	－	7,839	266	32,535	13
－	－	－	－	－	－	14
－	－	－	162,979	552	163,531	15
41,612	2,422	789	237,326	18,334	626,719	16
－	－	－	188,674	－	188,674	17
－	－	－	－	－	－	18
－	－	－	11,862	205	12,067	19
－	－	－	－	－	－	20
23,062	－	－	2,921	8,357	165,767	21
－	－	－	－	－	－	22
－	－	－	－	－	－	23
－	－	－	－	－	－	24
453,261	50,365	110,697	2,591,795	215,000	4,328,358	25
－	－	－	－	－	－	26
－	－	－	1,575,000	－	1,585,000	27
－	－	－	174,800	－	174,800	28
－	－	－	－	－	－	29
－	－	－	1,554,964	120,000	3,919,940	30
－	－	－	29,000	－	127,672	31
－	－	－	－	－	29,408	32
218	－	－	5,622	18	174,219	33
－	－	－	98,238	－	135,315	34
－	－	－	－	－	－	35
335,185	48,110	－	1,673,475	18,683	3,921,395	36
1,745,634	235,317	500,775	23,141,383	952,975	67,613,824	37
1,725,207	225,493	547,817	21,672,445	931,889	66,207,328	38
1,775,139	606,157	595,923	24,273,712	852,868	73,107,594	39

１９　住宅経理貸借対照表

項目		組合名		地方職員共済組合	公立学校共済組合	警察共済組合
借方	流動資産	現金	1	-	-	-
		小口現金	2	-	-	-
		当座預金	3	-	-	-
		普通預金	4	-	2,704,681	20,313
		通知預金	5	-	-	-
		定期預金	6	-	-	-
		金銭信託	7	-	-	-
		有価証券	8	-	-	-
		貸付信託	9	-	-	-
		証券投資信託	10	-	-	-
		差入有価証券	11	-	-	-
		保管有価証券	12	-	-	-
		貯蔵品	13	-	-	-
		立替金	14	-	5	-
		仮払金	15	-	15,226	-
		前渡金	16	-	-	-
		前払費用	17	-	32	158
		未収収益	18	-	56,437	5,197
		短期貸付金	19	-	-	615,000
		未収金	20	-	72,444	83
		未達回送金	21	-	-	-
		貸倒引当金	22	-	-	-
	固定資産	建物	23	-	753,378	207,229
		借入不動産付帯施設	24	-	-	-
		構築物	25	-	22,764	4,439
		機械及び装置	26	-	-	-
		車両及び運搬具	27	-	35	-
		器具及び備品	28	-	2,177	-
		立木竹	29	-	-	-
		土地	30	-	14,144,350	206,589
		建設仮勘定	31	-	-	-
		借地権	32	-	-	-
		電話加入権	33	-	-	-
		敷金及び保証金	34	-	10	-
		加入金	35	-	-	-
		投資不動産	36	-	29,739,355	-
		長期貸付金	37	-	362,219	-
	繰延資産	開発費	38	-	41,612	-
	合計		39	-	47,914,724	1,059,009
平成23年度合計			40	-	53,496,622	1,064,945
平成22年度合計			41	-	61,487,434	1,069,448
貸方	流動負債	短期借入金	1	-	-	-
		未払消費税	2	-	254,255	-
		未払金	3	-	27,909	-
		未払費用	4	-	575	129
		前受金	5	-	-	-
		預り金	6	-	64	-
		受入保証金	7	-	-	-
		前受収益	8	-	9	-
		仮受金	9	-	-	-
		預り有価証券	10	-	-	-
	固定負債	長期借入金	11	-	24,315,862	-
		退職給与引当金	12	-	39,183	-
		災害補てん引当金	13	-	1,827,281	-
		担保引当金	14	-	-	-
		特別修繕引当金	15	-	3,988	-
	（剰余金又は欠損金）	資本剰余金	16	-	-	381,264
		利益剰余金又は欠損金（△）：建設積立金	17	-	-	-
		利益剰余金又は欠損金（△）：改良積立金	18	-	-	-
		利益剰余金又は欠損金（△）：欠損金補てん積立金	19	-	1,215,904	20,913
		利益剰余金又は欠損金（△）：積立金又は繰越欠損金（△）	20	-	20,229,693	656,702
	合計		21	-	47,914,724	1,059,009
平成23年度合計			22	-	53,496,622	1,064,945
平成22年度合計			23	-	61,487,434	1,069,448

（単位　　千円）

東京都職員共済組合	指定都市職員共済組合	市町村職員共済組合	都市職員共済組合	合計	
－	－	－	－	－	1
－	－	－	－	－	2
－	－	－	－	－	3
－	68,543	－	－	2,793,537	4
－	－	－	－	－	5
－	－	－	－	－	6
－	－	－	－	－	7
－	－	－	－	－	8
－	－	－	－	－	9
－	－	－	－	－	10
－	－	－	－	－	11
－	－	－	－	－	12
－	－	－	－	－	13
－	－	－	－	5	14
－	－	－	－	15,226	15
－	－	－	－	－	16
－	－	－	－	190	17
－	64	－	－	61,698	18
－	－	－	－	615,000	19
－	40	－	－	72,567	20
－	－	－	－	－	21
－	－	－	－	－	22
－	－	－	－	960,607	23
－	－	－	－	－	24
－	－	－	－	27,203	25
－	－	－	－	－	26
－	－	－	－	35	27
－	0	－	－	2,177	28
－	－	－	－	－	29
－	－	－	－	14,350,939	30
－	－	－	－	－	31
－	－	－	－	－	32
－	－	－	－	－	33
－	－	－	－	10	34
－	－	－	－	－	35
－	－	－	－	29,739,355	36
－	22,150	－	－	384,369	37
－	－	－	－	41,612	38
－	90,797	－	－	49,064,529	39
－	149,802	－	－	54,711,369	40
－	97,808	－	－	62,654,690	41
－	－	－	－	－	1
－	－	－	－	254,255	2
－	349	－	－	28,259	3
－	－	－	－	704	4
－	－	－	－	－	5
－	1,108	－	－	1,172	6
－	－	－	－	－	7
－	－	－	－	9	8
－	－	－	－	－	9
－	－	－	－	－	10
－	－	－	－	24,315,862	11
－	－	－	－	39,183	12
－	－	－	－	1,827,281	13
－	－	－	－	－	14
－	－	－	－	3,988	15
－	－	－	－	381,264	16
－	－	－	－	－	17
－	－	－	－	－	18
－	89,340	－	－	1,326,156	19
－	－	－	－	20,886,395	20
－	90,797	－	－	49,064,529	21
－	149,802	－	－	54,711,369	22
－	97,808	－	－	62,654,690	23

住宅経理

２０　住宅経理損益計算書

項目				組合名	地方職員共済組合	公立学校共済組合	警察共済組合
借方	経常費用	役員報酬	1		-	-	-
		職員給与	2		-	81,847	-
		社会保険負担金	3		-	11,424	-
		厚生費	4		-	201	-
		旅費	5		-	1,781	4
		事務費	6		-	15,475	-
		事業用消耗品費	7		-	-	-
		賃金	8		-	-	-
		委託費	9		-	24,346	-
		委託管理費	10		-	-	-
		光熱水料	11		-	1,434	-
		燃料費	12		-	232	-
		被服費	13		-	-	-
		消耗器具費	14		-	-	-
		貸倒金	15		-	-	-
		修繕費	16		-	6,773	1,766
		管理費	17		-	-	831
		洗濯費	18		-	-	-
		賃借料	19		-	5,498	-
		保険料	20		-	427	267
		調査研究費	21		-	-	-
		普及費	22		-	3,812	-
		諸謝金	23		-	79	-
		食糧費	24		-	13	-
		負担金	25		-	-	3,043
		消費税	26		-	725	-
		公租公課等	27		-	291,112	-
		信託等売買手数料	28		-	-	-
		雑費	29		-	692	-
		減価償却費	30		-	28,987	7,113
		貸倒引当金繰入	31		-	-	-
		担保引当金繰入	32		-	-	-
		災害補てん引当金繰入	33		-	15,987	-
		特別修繕引当金繰入	34		-	-	-
		支払利息	35		-	644,475	-
		開発費償却	36		-	17,257	-
		有価証券売却損	37		-	-	-
		有価証券評価損	38		-	-	-
		償還差損	39		-	-	-
		承継差損	40		-	-	-
		分譲不動産原価	41		-	-	-
		貸倒損失	42		-	-	-
		雑損	43		-	-	-
	繰入金	保健経理へ相互繰入	44		-	-	-
		医療経理へ相互繰入	45		-	-	-
		宿泊経理へ相互繰入	46		-	29,408	-
		貸付経理へ相互繰入	47		-	-	-
	特別損失	前期損益修正損	48		-	115	2,201
		固定資産売却損	49		-	-	-
		固定資産除却損	50		-	-	-
		固定資産評価損	51		-	-	-
	当期利益金	当期利益金	52		-	232,274	3,379
	合計		53		-	1,414,376	18,604
平成23年度合計			54		-	1,727,372	35,441
平成22年度合計			55		-	2,074,090	311,930
貸方	経常収益	施設収入	1		-	18,937	8,704
		雑収入	2		-	28	128
		補助金	3		-	-	-
		寄附金	4		-	-	-
		分担金	5		-	296,272	-
		貸倒引当金戻入	6		-	-	-
		災害補てん引当金戻入	7		-	-	-
		特別修繕引当金戻入	8		-	-	-
		利息及び配当金	9		-	1,099,137	9,773
		有価証券売却益	10		-	-	-
		有価証券評価益	11		-	-	-
		償還差益	12		-	-	-
		承継差益	13		-	-	-
		分譲不動産収入	14		-	-	-
		雑益	15		-	-	-
	繰入金	貸付経理より相互繰入	16		-	-	-
	特別利益	前期損益修正益	17		-	2	-
		固定資産売却益	18		-	-	-
		固定資産評価益	19		-	-	-
	当期損失金	当期損失金	20		-	-	-
	合計		21		-	1,414,376	18,604
平成23年度合計			22		-	1,727,372	35,441
平成22年度合計			23		-	2,074,090	311,930

（単位　千円）

東京都職員共済組合	指定都市職員共済組合	市町村職員共済組合	都市職員共済組合	合計	
-	-	-	-	-	1
-	1,859	-	-	83,706	2
-	-	-	-	11,424	3
-	7	-	-	209	4
-	1	-	-	1,786	5
-	723	-	-	16,198	6
-	-	-	-	-	7
-	-	-	-	-	8
-	113	-	-	24,460	9
-	-	-	-	-	10
-	-	-	-	1,434	11
-	-	-	-	232	12
-	-	-	-	-	13
-	-	-	-	-	14
-	-	-	-	-	15
-	-	-	-	8,539	16
-	-	-	-	831	17
-	-	-	-	-	18
-	28	-	-	5,527	19
-	187	-	-	881	20
-	-	-	-	-	21
-	38	-	-	3,850	22
-	-	-	-	79	23
-	-	-	-	13	24
-	356	-	-	3,399	25
-	-	-	-	725	26
-	-	-	-	291,112	27
-	-	-	-	-	28
-	-	-	-	692	29
-	-	-	-	36,101	30
-	-	-	-	-	31
-	-	-	-	-	32
-	-	-	-	15,987	33
-	-	-	-	-	34
-	-	-	-	644,475	35
-	-	-	-	17,257	36
-	-	-	-	-	37
-	-	-	-	-	38
-	-	-	-	-	39
-	2,886	-	-	2,886	40
-	-	-	-	-	41
-	-	-	-	-	42
-	-	-	-	-	43
-	60,000	-	-	60,000	44
-	-	-	-	-	45
-	-	-	-	29,408	46
-	-	-	-	-	47
-	-	-	-	2,316	48
-	-	-	-	-	49
-	-	-	-	-	50
-	-	-	-	-	51
-	3,824	-	-	239,477	52
-	70,023	-	-	1,503,003	53
-	64,025	-	-	1,826,837	54
-	11,912	-	-	2,397,933	55
-	-	-	-	27,640	1
-	6,208	-	-	6,364	2
-	-	-	-	-	3
-	-	-	-	-	4
-	-	-	-	296,272	5
-	-	-	-	-	6
-	-	-	-	-	7
-	-	-	-	-	8
-	928	-	-	1,109,839	9
-	-	-	-	-	10
-	-	-	-	-	11
-	-	-	-	-	12
-	-	-	-	-	13
-	-	-	-	-	14
-	-	-	-	-	15
-	-	-	-	-	16
-	-	-	-	2	17
-	-	-	-	-	18
-	-	-	-	-	19
-	62,886	-	-	62,886	20
-	70,023	-	-	1,503,003	21
-	64,025	-	-	1,826,837	22
-	11,912	-	-	2,397,933	23

２１　貯金経理貸借対照表

項目				組合名	地方職員共済組合	公立学校共済組合	警察共済組合
借方	流動資産	現金		1	-	-	-
		小口現金		2	-	-	-
		当座預金		3	-	-	-
		普通預金		4	2,462,771	-	-
		通知預金		5	-	-	-
		定期預金		6	-	-	-
		金銭信託		7	-	-	-
		短期運用有価証券		8	-	-	-
		貯蔵品		9	-	-	-
		差入保証金		10	-	-	-
		立替金		11	1,307	-	-
		仮払金		12	-	-	-
		前払費用		13	24	-	-
		未収収益		14	684,609	-	-
		短期貸付金		15	-	-	-
		未収金		16	11	-	-
		未達回送金		17	-	-	-
	固定資産	器具及び備品		18	88	-	-
		電話加入権		19	-	-	-
		金銭信託		20	1,783	-	-
		投資有価証券		21	144,538,443	-	-
		長期貸付金		22	-	-	-
		敷金及び保証金		23	-	-	-
	繰延資産	開発費		24	5,475	-	-
	合計			25	147,694,512	-	-
平成23年度合計				26	148,733,320	-	-
平成22年度合計				27	150,131,064	-	-
貸方	流動負債	組合員貯金		1	123,448,300	-	-
		未払消費税		2	-	-	-
		未払金		3	52,574	-	-
		未払費用		4	1,178,907	-	-
		前受金		5	-	-	-
		預り金		6	362,530	-	-
		前受収益		7	-	-	-
		仮受金		8	-	-	-
	固定負債	退職給与引当金		9	250,976	-	-
		貯金利息割増金引当金		10	-	-	-
	剰余金（欠損金）	資本剰余金		11	-	-	-
		利益剰余金又は欠損金（△）	欠損金補てん積立金	12	6,172,415	-	-
			積立金又は繰越欠損金（△）	13	16,228,809	-	-
	合計			14	147,694,512	-	-
平成23年度合計				15	148,733,320	-	-
平成22年度合計				16	150,131,064	-	-

（単位　千円）

東京都職員共済組合	指定都市職員共済組合	市町村職員共済組合	都市職員共済組合	合計	
－	－	300	－	300	1
－	－	44	－	44	2
－	－	22,737	－	22,737	3
－	356,377	66,817,354	2,081,392	71,717,894	4
－	－	4,556,777	－	4,556,777	5
－	1,700,000	177,223,529	13,180,000	192,103,529	6
－	100,000	－	－	100,000	7
－	－	－	－	－	8
－	－	2,103	－	2,103	9
－	－	－	－	－	10
－	1	1,784	－	3,092	11
－	－	36,222	477	36,698	12
－	－	1,785	269	2,078	13
－	21,851	8,524,478	552,224	9,783,162	14
－	－	25,000	－	25,000	15
－	－	30,427	6,897	37,334	16
－	－	300	－	300	17
－	－	17,745	－	17,833	18
－	－	22	－	22	19
－	6,473,942	16,940,516	－	23,416,241	20
－	7,396,070	2,559,101,760	169,498,789	2,880,535,063	21
－	－	4,127,455	－	4,127,455	22
－	－	11,437	－	11,437	23
－	－	10,676	－	16,151	24
－	16,048,242	2,837,452,450	185,320,047	3,186,515,251	25
－	16,030,984	2,792,453,976	185,510,323	3,142,728,603	26
－	16,109,674	2,727,815,611	183,827,324	3,077,883,674	27
－	15,407,563	2,571,801,708	168,951,592	2,879,609,163	1
－	－	1,284	－	1,284	2
－	223	2,376,887	2,599	2,432,283	3
－	32,780	11,115,692	174,664	12,502,043	4
－	－	－	－	－	5
－	33	3,011,563	441,224	3,815,350	6
－	－	－	－	－	7
－	－	115,532	－	115,532	8
－	－	1,756,138	62,291	2,069,405	9
－	－	－	－	－	10
－	－	－	－	－	11
－	546,481	163,378,655	8,226,272	178,323,824	12
－	61,162	83,894,991	7,461,406	107,646,368	13
－	16,048,242	2,837,452,450	185,320,047	3,186,515,251	14
－	16,030,984	2,792,453,976	185,510,323	3,142,728,603	15
－	16,109,674	2,727,815,611	183,827,324	3,077,883,674	16

２２　貯金経理損益計算書

項目			組合名	地方職員共済組合	公立学校共済組合	警察共済組合
借方	経常費用	役員報酬	1	-	-	-
		職員給与	2	173,531	-	-
		厚生費	3	240	-	-
		旅費	4	700	-	-
		事務費	5	3,580	-	-
		事業用消耗品費	6	-	-	-
		賃金	7	5,643	-	-
		委託費	8	4,911	-	-
		委託管理費	9	1,215	-	-
		光熱水料	10	349	-	-
		燃料費	11	-	-	-
		被服費	12	-	-	-
		消耗器具費	13	-	-	-
		修繕費	14	12	-	-
		洗濯費	15	-	-	-
		賃借料	16	653	-	-
		保険料	17	72	-	-
		調査研究費	18	199	-	-
		普及費	19	-	-	-
		諸謝金	20	-	-	-
		食糧費	21	-	-	-
		負担金	22	32,338	-	-
		消費税	23	711	-	-
		支払利息	24	2,171,488	-	-
		有価証券売却損	25	34,900	-	-
		有価証券評価損	26	-	-	-
		償還差損	27	370	-	-
		承継差損	28	-	-	-
		信託等売買手数料	29	-	-	-
		雑費	30	-	-	-
		減価償却費	31	84	-	-
		開発費償却	32	2,047	-	-
		雑損	33	-	-	-
	繰入金	保健経理へ相互繰入	34	8,794	-	-
		医療経理へ相互繰入	35	-	-	-
		宿泊経理へ相互繰入	36	10,000	-	-
		貸付経理へ相互繰入	37	-	-	-
		物資経理へ相互繰入	38	-	-	-
	特別損失	前期損益修正損	39	-	-	-
		固定資産売却損	40	-	-	-
		固定資産除却損	41	-	-	-
		固定資産評価損	42	-	-	-
	当期利益金	当期利益金	43	320,657	-	-
	合計		44	2,772,492	-	-
平成23年度合計			45	2,890,454	-	-
平成22年度合計			46	3,224,541	-	-
貸方	経常収益	保険手数料	1	-	-	-
		雑収入	2	2	-	-
		補助金	3	-	-	-
		寄附金	4	-	-	-
		利息及び配当金	5	2,588,484	-	-
		有価証券売却益	6	163,994	-	-
		有価証券評価益	7	-	-	-
		償還差益	8	20,012	-	-
		承継差益	9	-	-	-
		解約手数料	10	-	-	-
		雑益	11	-	-	-
	繰入金	保健経理より繰入	12	-	-	-
	特別利益	前期損益修正益	13	-	-	-
		固定資産売却益	14	-	-	-
		固定資産評価益	15	-	-	-
	当期損失金	当期損失金	16	-	-	-
	合計		17	2,772,492	-	-
平成23年度合計			18	2,890,454	-	-
平成22年度合計			19	3,224,541	-	-

（単位　千円）

東京都職員共済組合	指定都市職員共済組合	市町村職員共済組合	都市職員共済組合	合計	
-	-	57	-	57	1
-	1,597	1,137,456	120,346	1,432,930	2
-	-	1,523	58	1,822	3
-	-	24,270	373	25,342	4
-	275	149,554	7,607	161,017	5
-	-	270	-	270	6
-	-	20,552	-	26,195	7
-	-	143,031	3,884	151,825	8
-	-	22,515	3,837	27,567	9
-	-	14,234	2,301	16,883	10
-	-	400	-	400	11
-	-	23	-	23	12
-	-	-	-	-	13
-	-	689	-	700	14
-	-	-	-	-	15
-	-	196,847	20,240	217,741	16
-	-	663	-	735	17
-	-	107	-	306	18
-	-	86,887	6,835	93,722	19
-	-	1,110	-	1,110	20
-	-	2,117	-	2,117	21
-	223	200,959	12,849	246,369	22
-	5	23,381	1,161	25,257	23
-	66,537	37,395,471	2,359,706	41,993,202	24
-	-	98,657	-	133,557	25
-	-	-	-	-	26
-	-	12,351	-	12,721	27
-	-	-	-	-	28
-	-	4,000	-	4,000	29
-	-	5,862	1	5,863	30
-	-	7,271	-	7,354	31
-	-	4,755	-	6,802	32
-	-	-	4	4	33
-	8,000	-	-	16,794	34
-	-	-	-	-	35
-	-	1,575,000	120,000	1,705,000	36
-	-	-	-	-	37
-	-	-	-	-	38
-	-	753	1	755	39
-	-	-	-	-	40
-	-	53	-	53	41
-	-	-	-	-	42
-	52,476	10,701,512	1,628,500	12,703,145	43
-	129,114	51,832,330	4,287,700	59,021,636	44
-	125,357	52,176,152	2,920,887	58,112,849	45
-	122,676	51,721,190	3,126,089	58,194,496	46
-	-	29,269	-	29,269	1
-	-	302	-	304	2
-	-	-	-	-	3
-	-	-	-	-	4
-	120,889	49,448,931	2,831,733	54,990,037	5
-	-	1,139,998	1,444,422	2,748,414	6
-	-	-	-	-	7
-	2,123	454,389	7,970	484,493	8
-	-	-	-	-	9
-	-	-	-	-	10
-	-	0	-	0	11
-	-	-	-	-	12
-	-	3,893	-	3,893	13
-	-	-	-	-	14
-	-	-	-	-	15
-	6,102	755,548	3,575	765,225	16
-	129,114	51,832,330	4,287,700	59,021,636	17
-	125,357	52,176,152	2,920,887	58,112,849	18
-	122,676	51,721,190	3,126,089	58,194,496	19

２３　貸付経理貸借対照表

項目		組合名		地方職員共済組合	（再掲）団体共済部	公立学校共済組合
借方	流動資産	現金	1	-	-	-
		小口現金	2	-	-	-
		当座預金	3	-	-	-
		普通預金	4	853,984	51,783	3,238,900
		通知預金	5	-	-	-
		定期預金	6	3,600,000	-	-
		金銭信託	7	-	-	-
		貸付信託	8	-	-	-
		有価証券	9	-	-	-
		証券投資信託	10	-	-	-
		貯蔵品	11	-	-	-
		差入保証金	12	-	-	-
		立替金	13	609	17	730
		仮払金	14	-	-	-
		前払費用	15	174,422	-	897
		未収収益	16	267,074	-	1,064,668
		短期貸付金	17	-	-	-
		未収金	18	7,818	-	107,275
		償還金過不足	19	-	-	530,098
		未達回送金	20	-	-	-
		貸倒引当金	21	152	-	2,145
	固定資産	車両及び運搬具	22	112	-	1,482
		器具及び備品	23	3,119	51	12,389
		電話加入権	24	-	-	35
		金銭信託	25	-	-	-
		投資有価証券	26	141,928	-	-
		長期貸付金	27	-	-	-
		組合員貸付金	28	149,190,357	4,616,780	583,389,813
		敷金及び保証金	29	30	-	126
	繰延資産	開発費	30	14,562	-	140,612
	合計		31	154,253,863	4,668,631	588,484,879
平成23年度合計			32	184,117,567	5,632,038	686,747,523
平成22年度合計			33	217,813,269	6,643,989	798,050,660
貸方	流動負債	短期借入金	1	-	-	194,160,469
		未払消費税	2	-	-	143
		未払金	3	63,116	-	2,311,705
		未払費用	4	66,429	7	8,449
		前受金	5	-	-	-
		預り金	6	4,304	16	4,136
		前受収益	7	-	-	-
		仮受金	8	-	-	-
		償還金過不足	9	-	-	-
		償還金過納金	10	-	-	1,957
	固定負債	長期借入金	11	123,655,760	4,634,515	352,392,753
		貸付債権保全引当金	12	-	-	-
		譲渡貸付債権保全引当金	13	-	-	-
		退職給与引当金	14	305,226	228	730,727
	（剰余金又は欠損金）剰余金	資本剰余金	15	-	-	-
		保全積立金	16	-	-	-
		団信保険積立金	17	3,706,611	-	-
		一般資金貸付保険積立金	18	-	-	-
		利益剰余金又は欠損金（△）：欠損金補てん積立金	19	7,228,679	-	29,195,996
		利益剰余金又は欠損金（△）：積立金又は繰越欠損金（△）	20	19,223,737	33,866	9,678,544
	合計		21	154,253,863	4,668,631	588,484,879
平成23年度合計			22	184,117,567	5,632,038	686,747,523
平成22年度合計			23	217,813,269	6,643,989	798,050,660

（単位　　千円）

警察共済組合	東京都職員共済組合	指定都市職員共済組合	全国市町村職員共済組合連合会	市町村職員共済組合	都市職員共済組合	合計	
－	－	－	－	50	－	50	1
－	－	－	－	50	－	50	2
－	－	－	－	－	－	－	3
3,738,274	674,707	1,887,951	298,664	3,367,680	467,325	14,527,485	4
－	－	－	－	140,000	－	140,000	5
－	－	2,000,000	3,820,000	30,000	20,000	9,470,000	6
－	－	40,522	－	－	－	40,522	7
－	－	－	－	－	－	－	8
－	－	34,836	－	－	－	34,836	9
－	－	－	－	－	－	－	10
－	－	－	－	2,803	－	2,803	11
－	－	－	－	－	－	－	12
75	－	4	－	59	－	1,477	13
－	－	－	－	242	1	243	14
2,537	－	－	829	156	187	179,028	15
595,236	693	74,656	7,152	106,630	17,193	2,133,303	16
－	－	－	－	－	－	－	17
661,202	8,785	49,252	3,292,964	12,189,986	555,689	16,872,972	18
－	－	－	－	－	－	530,098	19
－	－	－	－	2,560	－	2,560	20
－	－	－	－	－	－	2,297	21
－	－	－	－	1,483	－	3,077	22
54,867	－	2,065	－	13,227	25	85,692	23
－	－	548	－	－	－	582	24
－	－	947,085	－	－	－	947,085	25
－	－	1,471,251	2,556,310	－	40,000	4,209,489	26
－	－	－	1,694,200	－	－	1,694,200	27
202,089,141	83,133,711	73,139,288	－	384,962,876	20,338,359	1,496,243,546	28
－	－	－	－	2,461	－	2,617	29
68,017	－	1,930	－	18,177	－	243,298	30
207,209,348	83,817,896	79,649,388	11,670,120	400,838,441	21,438,779	1,547,362,716	31
246,315,288	101,331,456	95,630,844	13,387,183	477,786,177	25,475,494	1,830,791,531	32
288,811,823	120,873,360	111,932,008	13,433,115	564,801,355	29,864,279	2,145,579,869	33
40,888,420	4,650	－	－	－	－	235,053,539	1
－	－	－	106	2	－	252	2
217,172	9,088	41,690	968	14,858	93	2,658,688	3
97,644	18,146	30,416	252,502	12,212	61	485,860	4
－	－	－	324,830	－	－	324,830	5
1,088	86	429	92,648	10,493	88	113,271	6
－	－	－	－	－	－	－	7
－	－	－	－	1,357	－	1,357	8
－	－	－	－	－	－	－	9
－	－	－	－	－	－	1,957	10
145,028,528	58,059,336	53,444,334	－	341,036,350	18,878,840	1,092,495,902	11
－	－	－	－	11,916,373	535,349	12,451,722	12
－	－	－	3,292,397	－	－	3,292,397	13
317,573	－	44,780	89,846	1,405,318	69,474	2,962,944	14
35,700	－	－	－	－	－	35,700	15
－	－	－	3,585,981	－	－	3,585,981	16
－	－	479,883	4,030,843	－	－	8,217,337	17
－	－	－	－	－	－	－	18
10,104,457	4,156,686	8,619,610	－	22,765,864	1,058,821	83,130,112	19
10,518,767	21,569,906	16,988,247	－	23,675,615	896,054	102,550,869	20
207,209,348	83,817,896	79,649,388	11,670,120	400,838,441	21,438,779	1,547,362,716	21
246,315,288	101,331,456	95,630,844	13,387,183	477,786,177	25,475,494	1,830,791,531	22
288,811,823	120,873,360	111,932,008	13,433,115	564,801,355	29,864,279	2,145,579,869	23

２４　貸付経理損益計算書

項目		組合名		地方職員共済組合	（再掲）団体共済部	公立学校共済組合
借方	経常費用	役員報酬	1	-	-	-
		職員給与	2	340,332	4,299	788,165
		社会保険負担金	3	-	-	122,953
		厚生費	4	611	9	1,414
		旅費	5	2,287	39	14,855
		事務費	6	10,621	1,292	95,502
		事業用消耗品費	7	-	-	-
		消耗器具費	8	-	-	-
		賃金	9	34,176	-	-
		委託費	10	31,250	1,584	239,188
		委託管理費	11	-	-	-
		光熱水料	12	622	113	3,218
		連合会返還金	13	-	-	-
		燃料費	14	198	-	543
		被服費	15	-	-	47
		貸倒金	16	-	-	-
		修繕費	17	175	-	2,247
		洗濯費	18	-	-	-
		賃借料	19	7,802	1,891	40,999
		保険料	20	698,284	8,866	2,217,304
		調査研究費	21	4	-	-
		普及費	22	111	111	24,034
		諸謝金	23	7	-	197
		貸付金保険料	24	-	-	775,574
		保険負担還付金	25	-	-	-
		食糧費	26	10	-	97
		負担金	27	78,596	737	-
		分担金	28	-	-	-
		消費税	29	3,750	-	23,849
		公租公課等	30	-	-	4,747
		支払利息	31	3,223,477	118,915	11,458,675
		連合会払込金	32	-	-	-
		貸付債権保全金	33	-	-	-
		貸付債権保全金利息	34	-	-	-
		組合交付金	35	-	-	-
		団体信用生命保険保険料	36	-	-	-
		交付保険手数料	37	-	-	-
		信託等売買手数料	38	-	-	-
		保険料充当金返還金	39	11,919	-	78,562
		団信保険料負担金返還金	40	-	-	-
		雑費	41	471	30	2,720
		減価償却費	42	1,138	6	6,843
		貸倒引当金繰入	43	152	-	2,145
		開発費償却	44	2,577	-	56,543
		有価証券売却損	45	-	-	-
		有価証券評価損	46	-	-	-
		償還差損	47	-	-	-
		承継差損	48	-	-	-
		貸倒損失	49	-	-	-
		雑損	50	-	-	-
	繰入金	宿泊経理へ相互繰入	51	98,672	-	-
		保健経理へ相互繰入	52	-	-	7,200,000
		保健給付経理へ相互繰入	53	-	-	-
		住宅経理へ相互繰入	54	-	-	-
		宿泊経理へ繰入	55	-	-	-
	特別損失	前期損益修正損	56	155	-	505
		固定資産売却損	57	-	-	-
		固定資産除却損	58	11	-	423
		固定資産評価損	59	-	-	-
	当期利益金	当期利益金	60	116,095	10,838	-
	合計		61	4,663,503	148,729	23,161,349
平成23年度合計			62	5,512,984	177,634	28,640,527
平成22年度合計			63	7,063,602	205,829	32,447,036

（単位　千円）

警察共済組合	東京都職員共済組合	指定都市職員共済組合	全国市町村職員共済組合連合会	市町村職員共済組合	都市職員共済組合	合計	
－	－	－	－	57	－	57	1
428, 691	4, 600	29, 362	28, 715	610, 518	25, 485	2, 255, 868	2
－	－	－	－	－	－	122, 953	3
978	18	38	108	797	10	3, 974	4
14	30	224	45	17, 376	507	35, 337	5
4, 552	4, 509	6, 804	9, 803	79, 488	1, 807	213, 087	6
－	－	－	－	165	－	165	7
－	－	－	－	－	－	－	8
13, 273	－	9, 028	16, 509	7, 445	－	80, 432	9
4, 753	101, 348	26, 316	59, 361	44, 255	794	507, 265	10
9, 707	－	－	－	11, 573	395	21, 675	11
1	－	－	9, 476	7, 188	－	20, 506	12
－	－	－	－	17, 341	－	17, 341	13
－	－	－	－	583	－	1, 324	14
120	－	－	－	38	－	205	15
－	－	－	－	－	－	－	16
－	－	242	－	349	－	3, 012	17
－	－	－	－	－	－	－	18
4, 363	18, 297	7, 234	455	115, 590	610	195, 351	19
936, 094	459, 742	662, 248	1, 134, 466	601	－	6, 108, 738	20
－	－	－	4, 702	941	－	5, 647	21
231	926	7, 577	242	35, 524	650	69, 294	22
40	463	－	211	4, 481	－	5, 399	23
－	－	－	－	－	－	775, 574	24
－	－	－	－	－	－	－	25
－	－	－	－	1, 854	－	1, 961	26
72, 760	608	36, 211	6, 347	103, 665	3, 350	301, 536	27
274	－	－	－	－	－	274	28
－	－	708	1, 457	10, 672	169	40, 605	29
－	－	－	－	－	－	4, 747	30
4, 316, 188	1, 559, 390	1, 438, 108	－	8, 865, 353	490, 166	31, 351, 356	31
－	－	－	－	507, 836	25, 939	533, 775	32
－	－	－	－	568, 481	9, 429	577, 910	33
－	－	－	－	11, 573	120	11, 693	34
－	－	－	602, 047	－	－	602, 047	35
－	－	－	946, 629	－	－	946, 629	36
－	－	－	－	－	－	－	37
－	－	－	－	－	－	－	38
－	7, 213	－	－	－	－	97, 694	39
－	－	－	42, 694	－	－	42, 694	40
13	－	103	174	3, 880	3	7, 364	41
13, 920	－	667	－	5, 071	25	27, 664	42
－	－	－	－	－	－	2, 297	43
27, 482	－	3, 115	－	4, 897	－	94, 614	44
－	－	－	－	－	－	－	45
－	－	－	－	－	－	－	46
－	－	－	－	－	－	－	47
－	－	－	－	－	－	－	48
－	－	1	－	－	－	1	49
－	－	－	－	－	－	－	50
－	－	－	－	29, 000	－	127, 672	51
－	－	－	－	－	－	7, 200, 000	52
－	－	－	－	－	－	－	53
－	－	－	－	－	－	－	54
－	－	－	－	－	－	－	55
1, 159	－	0	－	401	－	2, 220	56
－	－	－	－	－	－	－	57
－	－	8	－	111	－	553	58
－	－	－	－	－	－	－	59
417, 794	461, 468	238, 649	－	650, 345	22, 485	1, 906, 837	60
6, 252, 408	2, 618, 611	2, 466, 641	2, 863, 441	11, 717, 446	581, 945	54, 325, 344	61
7, 491, 009	3, 083, 054	2, 965, 312	2, 185, 682	14, 228, 190	724, 798	64, 831, 556	62
13, 516, 880	3, 758, 235	3, 523, 519	2, 710, 247	16, 577, 202	924, 151	80, 520, 872	63

項目		組合名		地方職員共済組合	（再掲）団体共済部	公立学校共済組合
貸方	経常収益	組合員貸付金利息	1	4,265,111	136,254	16,570,660
		保険料充当金	2	232,302	12,476	1,674,030
		雑収入	3	7,949	-	18,991
		連合会交付金	4	-	-	-
		連合会交付保険手数料	5	-	-	-
		補助金	6	-	-	-
		寄附金	7	-	-	-
		貸倒引当金戻入	8	156	-	2,454
		利息及び配当金	9	7,120	-	-
		有価証券売却益	10	-	-	-
		有価証券評価益	11	-	-	-
		償還差益	12	16	-	-
		承継差益	13	-	-	-
		雑益	14	-	-	-
		組合払込金	15	-	-	-
		譲渡貸付債権弁済金	16	-	-	-
		貸付債権保全金受取利息	17	-	-	-
		組合交付金返還金	18	-	-	-
		団体信用生命保険料負担金	19	-	-	-
		団体信用生命保険配当金	20	150,738	-	-
		団体信用生命保険特約保険料	21	-	-	-
		保険手数料	22	-	-	-
		保険負担金	23	-	-	-
		譲渡債権保全弁済金	24	-	-	-
		保険料還付受入金	25	-	-	690,369
	繰入金	保健経理より繰入	26	-	-	-
		保健経理より相互繰入	27	-	-	-
		宿泊経理より相互繰入	28	-	-	-
		住宅経理より相互繰入	29	-	-	-
		物資経理より相互繰入	30	-	-	-
	特別利益	前期損益修正益	31	110	-	887
		固定資産売却益	32	-	-	-
		固定資産評価益	33	-	-	-
	当期損失金	当期損失金	34	-	-	4,203,958
	合計		35	4,663,503	148,729	23,161,349
平成23年度合計			36	5,512,984	177,634	28,640,527
平成22年度合計			37	7,063,602	205,829	32,447,036

（単位　千円）

警察共済組合	東京都職員共済組合	指定都市職員共済組合	全国市町村職員共済組合連合会	市町村職員共済組合	都市職員共済組合	合計	
5,966,639	2,405,399	2,086,312	－	10,958,078	566,971	42,819,170	1
－	118,678	54,314	－	39,014	1,396	2,119,734	2
－	－	543	－	142	－	27,625	3
－	－	－	－	640,050	11,942	651,992	4
－	－	－	－	509	－	509	5
－	－	－	－	－	－	－	6
－	－	－	－	－	－	－	7
－	－	－	55,519	－	－	58,129	8
－	－	23,819	8,071	6,812	1,636	47,458	9
－	－	－	－	－	－	－	10
－	－	－	2,568	－	－	2,568	11
－	－	－	－	－	－	16	12
－	－	－	－	－	－	－	13
－	－	－	60	43	－	103	14
－	－	－	533,474	－	－	533,474	15
－	－	－	12,045	－	－	12,045	16
－	－	－	－	－	－	－	17
－	－	－	282,365	－	－	282,365	18
－	－	－	151,846	－	－	151,846	19
－	94,534	54,627	782,457	－	－	1,082,356	20
－	－	81,609	－	－	－	81,609	21
－	－	－	6,561	－	－	6,561	22
－	－	－	－	－	－	－	23
－	－	－	－	－	－	－	24
284,992	－	－	－	－	－	975,362	25
－	－	－	－	－	－	－	26
－	－	－	－	－	－	－	27
－	－	－	－	－	－	－	28
－	－	－	－	－	－	－	29
－	－	－	－	5,000	－	5,000	30
776	0	225	11	360	－	2,370	31
－	－	－	－	－	－	－	32
－	－	－	－	－	－	－	33
－	－	165,191	1,028,464	67,438	－	5,465,052	34
6,252,408	2,618,611	2,466,641	2,863,441	11,717,446	581,945	54,325,344	35
7,491,009	3,083,054	2,965,312	2,185,682	14,228,190	724,798	64,831,556	36
13,516,880	3,758,235	3,523,519	2,710,247	16,577,202	924,151	80,520,872	37

２５　物資経理貸借対照表

項目		組合名		地方職員共済組合	公立学校共済組合	警察共済組合
借方	流動資産	現金	1	8,358	-	-
		小口現金	2	450	-	-
		当座預金	3	-	-	-
		普通預金	4	455,732	-	126,158
		通知預金	5	-	-	-
		定期預金	6	60,000	-	-
		金銭信託	7	-	-	-
		受取手形	8	-	-	-
		売掛金	9	58,786	-	132,716
		有価証券	10	235,057	-	-
		貸付信託	11	-	-	-
		証券投資信託	12	41,781	-	-
		差入有価証券	13	-	-	-
		保管有価証券	14	-	-	-
		商品	15	240,912	-	-
		受託商品	16	6,190	-	-
		製品	17	-	-	-
		半製品	18	-	-	-
		原材料	19	-	-	-
		貯蔵品	20	1,487	-	-
		差入保証金	21	-	-	-
		立替金	22	3,704	-	65
		仮払金	23	-	-	-
		前渡金	24	-	-	-
		前払費用	25	200	-	1
		未収収益	26	259	-	447
		短期貸付金	27	-	-	372,000
		未収金	28	25,212	-	649
		未達回送金	29	94	-	-
		貸倒引当金	30	1,657	-	2,664
	固定資産	建物	31	-	-	-
		借入不動産附帯施設	32	-	-	-
		構築物	33	-	-	-
		機械及び装置	34	14,147	-	-
		車両及び運搬具	35	1,071	-	-
		器具及び備品	36	10,224	-	139
		土地	37	-	-	-
		建設仮勘定	38	-	-	-
		借地権	39	-	-	-
		電話加入権	40	153	-	-
		敷金及び保証金	41	11	-	-
		加入金	42	1,000	-	-
		融資金	43	-	-	-
	繰延資産	創業費	44	-	-	-
		開発費	45	375	-	3,757
	合計		46	1,163,544	-	633,268
平成23年度合計			47	1,202,606	-	631,331
平成22年度合計			48	1,719,821	-	649,385

（単位　千円）

東京都職員共済組合	指定都市職員共済組合	市町村職員共済組合	都市職員共済組合	合計	
－	－	－	－	8,358	1
－	－	－	－	450	2
－	－	－	－	－	3
－	－	1,005,061	－	1,586,952	4
－	－	－	－	－	5
－	－	755,450	－	815,450	6
－	－	－	－	－	7
－	－	－	－	－	8
－	－	4,545,920	－	4,737,422	9
－	－	499,625	－	734,682	10
－	－	－	－	－	11
－	－	－	－	41,781	12
－	－	－	－	－	13
－	－	－	－	－	14
－	－	33	－	240,945	15
－	－	－	－	6,190	16
－	－	－	－	－	17
－	－	－	－	－	18
－	－	－	－	－	19
－	－	721	－	2,209	20
－	－	－	－	－	21
－	－	8,212,916	－	8,216,686	22
－	－	6	－	6	23
－	－	－	－	－	24
－	－	－	－	200	25
－	－	18,500	－	19,205	26
－	－	－	－	372,000	27
－	－	567,787	－	593,648	28
－	－	－	－	94	29
－	－	82,133	－	86,454	30
－	－	23,800	－	23,800	31
－	－	404	－	404	32
－	－	－	－	－	33
－	－	－	－	14,147	34
－	－	13	－	1,084	35
－	－	1,378	－	11,741	36
－	－	－	－	－	37
－	－	－	－	－	38
－	－	－	－	－	39
－	－	－	－	153	40
－	－	9,642	－	9,652	41
－	－	－	－	1,000	42
－	－	3,005,155	－	3,005,155	43
－	－	－	－	－	44
－	－	2,822	－	6,954	45
－	－	18,567,101	－	20,363,913	46
－	－	19,533,119	－	21,367,057	47
－	－	21,067,143	－	23,436,348	48

項目			組合名		地方職員共済組合	公立学校共済組合	警察共済組合
貸方	流動負債	買掛金		1	73,095	-	4,634
		短期借入金		2	-	-	-
		未払消費税		3	1,158	-	2
		未払金		4	34,096	-	893
		未払費用		5	5,723	-	439
		前受金		6	1,835	-	-
		受託商品引受		7	6,190	-	-
		預り金		8	7,032	-	4
		受入保証金		9	-	-	-
		前受収益		10	-	-	-
		仮受金		11	-	-	-
		預り品		12	-	-	-
		預り有価証券		13	-	-	-
		未実現利益		14	3,845	-	7,982
	固定負債	長期借入金		15	-	-	-
		退職給与引当金		16	222,718	-	-
		災害補てん引当金		17	-	-	-
		特別修繕引当金		18	417	-	-
	（剰余金又は欠損金）	資本剰余金		19	26,121	-	-
		利益剰余金又は欠損金（△）	建設積立金	20	-	-	-
			改良積立金	21	30,000	-	-
			欠損金補てん積立金	22	3,926	-	7
			積立金又は繰越欠損金（△）	23	747,390	-	619,306
	合計			24	1,163,544	-	633,268
平成23年度合計				25	1,202,606	-	631,331
平成22年度合計				26	1,719,821	-	649,385

（単位　千円）

東京都職員共済組合	指定都市職員共済組合	市町村職員共済組合	都市職員共済組合	合計	
－	－	12,037	－	89,767	1
－	－	－	－	－	2
－	－	9,079	－	10,239	3
－	－	86,703	－	121,692	4
－	－	3,404	－	9,567	5
－	－	2,843	－	4,678	6
－	－	－	－	6,190	7
－	－	431,244	－	438,280	8
－	－	14,650	－	14,650	9
－	－	450	－	450	10
－	－	16,816	－	16,816	11
－	－	－	－	－	12
－	－	－	－	－	13
－	－	75,682	－	87,509	14
－	－	12,833,404	－	12,833,404	15
－	－	299,946	－	522,664	16
－	－	－	－	－	17
－	－	－	－	417	18
－	－	9,673	－	35,794	19
－	－	－	－	－	20
－	－	－	－	30,000	21
－	－	1,081,549	－	1,085,482	22
－	－	3,689,620	－	5,056,316	23
－	－	18,567,101	－	20,363,913	24
－	－	19,533,119	－	21,367,057	25
－	－	21,067,143	－	23,436,348	26

２６　物資経理損益計算書

項目		組合名		地方職員共済組合	公立学校共済組合	警察共済組合
借方	経常費用	役員報酬	1	-	-	-
		職員給与	2	133,549	-	3,455
		社会保険負担金	3	-	-	-
		厚生費	4	557	-	20
		旅費	5	37	-	-
		事務費	6	6,087	-	1,483
		商品仕入	7	2,593,203	-	332,281
		売上値引	8	-	-	-
		期首棚卸商品	9	-	-	-
		商品棚卸損	10	-	-	-
		未実現利益控除	11	3,845	-	7,982
		刊行費	12	-	-	-
		事業用消耗品費	13	4,173	-	12
		飲食材料費	14	53,776	-	-
		販売費	15	3,240	-	4,259
		加工賃	16	-	-	-
		運賃諸掛	17	-	-	-
		賃金	18	81,621	-	-
		委託費	19	1,502	-	17,558
		委託管理費	20	2,533	-	7
		光熱水料	21	32,325	-	-
		燃料費	22	326	-	-
		被服費	23	337	-	-
		修繕費	24	1,624	-	-
		洗濯費	25	95	-	-
		消耗器具費	26	-	-	-
		賃借料	27	9,676	-	64
		保険料	28	350	-	-
		調査研究費	29	10	-	-
		普及費	30	824	-	2,106
		諸謝金	31	-	-	-
		食糧費	32	-	-	-
		負担金	33	33,894	-	551
		分担金	34	-	-	-
		公租公課等	35	-	-	-
		消費税	36	34	-	34
		信託等売買手数料	37	-	-	-
		現金過不足	38	-	-	-
		雑費	39	1,791	-	1
		減価償却費	40	6,634	-	96
		貸倒引当金繰入	41	1,657	-	2,664
		災害補てん引当金繰入	42	-	-	-
		特別修繕引当金繰入	43	-	-	-
		支払利息	44	-	-	-
		創業費償却	45	-	-	-
		開発費償却	46	300	-	1,429
		有価証券売却損	47	-	-	-
		有価証券評価損	48	-	-	-
		償還差損	49	-	-	-
		承継差損	50	-	-	-
		貸倒損失	51	-	-	-
		雑損	52	-	-	40,953
	繰入金	保健経理へ相互繰入	53	-	-	-
		貸付経理へ相互繰入	54	-	-	-
		宿泊経理へ相互繰入	55	-	-	-
		宿泊経理へ繰入	56	-	-	-
	特別損失	前期損益修正損	57	-	-	-
		固定資産売却損	58	-	-	-
		固定資産除却損	59	20	-	-
		固定資産評価損	60	-	-	-
	当期利益金	当期利益金	61	2,545	-	2,878
	合計		62	2,976,564	-	417,834
平成23年度合計			63	3,205,161	-	460,605
平成22年度合計			64	4,689,926	-	397,134

（単位　　千円）

東京都職員共済組合	指定都市職員共済組合	市町村職員共済組合	都市職員共済組合	合計	
－	－	57	－	57	1
－	－	206,243	－	343,247	2
－	－	－	－	－	3
－	－	297	－	873	4
－	－	6,521	－	6,557	5
－	－	35,609	－	43,179	6
－	－	1,606,821	－	4,532,305	7
－	－	－	－	－	8
－	－	－	－	－	9
－	－	－	－	－	10
－	－	34,122	－	45,949	11
－	－	470	－	470	12
－	－	－	－	4,186	13
－	－	－	－	53,776	14
－	－	－	－	7,499	15
－	－	－	－	－	16
－	－	－	－	－	17
－	－	2,253	－	83,873	18
－	－	31,359	－	50,419	19
－	－	5,375	－	7,915	20
－	－	2,339	－	34,664	21
－	－	151	－	478	22
－	－	－	－	337	23
－	－	233	－	1,857	24
－	－	－	－	95	25
－	－	－	－	－	26
－	－	38,770	－	48,510	27
－	－	38,395	－	38,745	28
－	－	418	－	428	29
－	－	19,867	－	22,797	30
－	－	1,132	－	1,132	31
－	－	895	－	895	32
－	－	35,911	－	70,356	33
－	－	－	－	－	34
－	－	－	－	－	35
－	－	4,531	－	4,599	36
－	－	－	－	－	37
－	－	－	－	－	38
－	－	2,210	－	4,002	39
－	－	1,299	－	8,030	40
－	－	81,129	－	85,451	41
－	－	－	－	－	42
－	－	－	－	－	43
－	－	290,941	－	290,941	44
－	－	－	－	－	45
－	－	2,105	－	3,834	46
－	－	－	－	－	47
－	－	－	－	－	48
－	－	－	－	－	49
－	－	－	－	－	50
－	－	－	－	－	51
－	－	－	－	40,953	52
－	－	12,000	－	12,000	53
－	－	5,000	－	5,000	54
－	－	174,800	－	174,800	55
－	－	－	－	－	56
－	－	90	－	90	57
－	－	－	－	－	58
－	－	－	－	20	59
－	－	－	－	－	60
－	－	97,283	－	102,706	61
－	－	2,738,627	－	6,133,025	62
－	－	2,628,063	－	6,293,829	63
－	－	3,138,346	－	8,225,406	64

項目		組合名		地方職員共済組合	公立学校共済組合	警察共済組合
貸方	経常収益	施設収入	1	191,268	-	-
		商品売上	2	2,734,064	-	352,818
		商品販売益	3	-	-	-
		仕入値引	4	-	-	-
		手数料	5	-	-	-
		販売手数料	6	-	-	-
		期末棚卸商品	7	-	-	-
		商品棚卸益	8	-	-	-
		未実現利益戻入	9	3,933	-	12,323
		受託商品手数料	10	-	-	-
		広告料	11	-	-	-
		契約料	12	-	-	-
		受取手数料	13	-	-	-
		融資金償還利息	14	-	-	-
		斡旋手数料	15	-	-	-
		現金過不足	16	-	-	-
		雑収入	17	42,401	-	516
		補助金	18	-	-	-
		寄附金	19	-	-	-
		貸倒引当金戻入	20	2,211	-	2,801
		災害補てん引当金戻入	21	-	-	-
		特別修繕引当金戻入	22	-	-	-
		利息及び配当金	23	1,018	-	6,159
		有価証券売却益	24	-	-	-
		有価証券評価益	25	-	-	-
		償還差益	26	58	-	-
		承継差益	27	-	-	-
		雑益	28	-	-	-
	繰入金	保健経理より繰入	29	-	-	-
		保健経理より相互繰入	30	1,500	-	42,953
		貯金経理より相互繰入	31	-	-	-
		貸付経理より相互繰入	32	-	-	-
	特別利益	前期損益修正益	33	110	-	264
		固定資産売却益	34	-	-	-
		固定資産評価益	35	-	-	-
	当期損失金	当期損失金	36	-	-	-
	合計		37	2,976,564	-	417,834
平成23年度合計			38	3,205,161	-	460,605
平成22年度合計			39	4,689,926	-	397,134

（単位　千円）

東京都職員共済組合	指定都市職員共済組合	市町村職員共済組合	都市職員共済組合	合計	
－	－	35,915	－	227,183	1
－	－	1,619,479	－	4,706,361	2
－	－	109,062	－	109,062	3
－	－	－	－	－	4
－	－	－	－	－	5
－	－	4,400	－	4,400	6
－	－	－	－	－	7
－	－	－	－	－	8
－	－	40,951	－	57,207	9
－	－	460,173	－	460,173	10
－	－	5,591	－	5,591	11
－	－	－	－	－	12
－	－	58,098	－	58,098	13
－	－	80,606	－	80,606	14
－	－	－	－	－	15
－	－	－	－	－	16
－	－	33,852	－	76,769	17
－	－	－	－	－	18
－	－	－	－	－	19
－	－	87,413	－	92,425	20
－	－	－	－	－	21
－	－	－	－	－	22
－	－	70,457	－	77,635	23
－	－	12,248	－	12,248	24
－	－	－	－	－	25
－	－	－	－	58	26
－	－	－	－	－	27
－	－	6	－	6	28
－	－	－	－	－	29
－	－	－	－	44,453	30
－	－	－	－	－	31
－	－	－	－	－	32
－	－	－	－	374	33
－	－	－	－	－	34
－	－	－	－	－	35
－	－	120,375	－	120,375	36
－	－	2,738,627	－	6,133,025	37
－	－	2,628,063	－	6,293,829	38
－	－	3,138,346	－	8,225,406	39

２７　財形経理貸借対照表

項目		組合名		地方職員共済組合	公立学校共済組合	警察共済組合
借方	流動資産	現金	1	-	-	-
		小口現金	2	-	-	-
		当座預金	3	-	-	-
		普通預金	4	-	-	-
		通知預金	5	-	-	-
		定期預金	6	-	-	-
		金銭信託	7	-	-	-
		有価証券	8	-	-	-
		貸付信託	9	-	-	-
		証券投資信託	10	-	-	-
		貯蔵品	11	-	-	-
		立替金	12	-	-	-
		仮払金	13	-	-	-
		前払費用	14	-	-	-
		未収収益	15	-	-	-
		短期貸付金	16	-	-	-
		未収金	17	-	-	-
		償還金過不足	18	-	-	-
		未達回送金	19	-	-	-
		貸倒引当金	20	-	-	-
	固定資産	車両及び運搬具	21	-	-	-
		器具及び備品	22	-	-	-
		電話加入権	23	-	-	-
		組合貸付金	24	-	-	-
		財形貸付金	25	-	-	-
	繰延資産	開発費	26	-	-	-
	合計		27	-	-	-
平成23年度			28	-	-	-
平成22年度			29	-	-	-
貸方	流動負債	短期借入金	1	-	-	-
		未払消費税	2	-	-	-
		未払金	3	-	-	-
		未払費用	4	-	-	-
		前受金	5	-	-	-
		預り金	6	-	-	-
		前受収益	7	-	-	-
		仮受金	8	-	-	-
		償還金過不足	9	-	-	-
	固定負債	長期借入金	10	-	-	-
		退職給与引当金	11	-	-	-
		災害補てん引当金	12	-	-	-
	剰余金（欠損金）	資本剰余金	13	-	-	-
		利益剰余金又は欠損金（△）／積立金又は繰越欠損金（△）	14	-	-	-
	合計		15	-	-	-
平成23年度			16	-	-	-
平成22年度			17	-	-	-

（単位　　千円）

東京都職員共済組合	指定都市職員共済組合	全国市町村職員共済組合連合会	市町村職員共済組合	都市職員共済組合	合計	
－	－	－	－	－	－	1
－	－	－	－	－	－	2
－	－	－	－	－	－	3
－	－	8,114	6,466	446	15,025	4
－	－	－	－	－	－	5
－	－	－	5,574	9,876	15,450	6
－	－	－	－	－	－	7
－	－	－	2,000	－	2,000	8
－	－	－	－	－	－	9
－	－	－	－	－	－	10
－	－	－	－	－	－	11
－	－	－	－	－	－	12
－	－	－	－	－	－	13
－	－	－	－	－	－	14
－	－	－	1	2	2	15
－	－	－	－	－	－	16
－	－	0	－	－	0	17
－	－	－	－	－	－	18
－	－	－	－	－	－	19
－	－	－	－	－	－	20
－	－	－	－	－	－	21
－	－	－	11	－	11	22
－	－	－	－	－	－	23
－	－	181,566	－	－	181,566	24
－	－	－	181,566	－	181,566	25
－	－	－	－	－	－	26
－	－	189,680	195,616	10,324	395,620	27
－	－	202,074	203,422	10,321	415,817	28
－	－	212,888	219,959	10,317	443,164	29
－	－	－	－	－	－	1
－	－	－	－	－	－	2
－	－	－	－	－	－	3
－	－	－	－	－	－	4
－	－	－	－	－	－	5
－	－	－	－	－	－	6
－	－	－	－	－	－	7
－	－	－	－	－	－	8
－	－	－	－	－	－	9
－	－	187,933	181,566	－	369,499	10
－	－	－	－	－	－	11
－	－	－	－	－	－	12
－	－	－	－	－	－	13
－	－	1,747	14,050	10,324	26,121	14
－	－	189,680	195,616	10,324	395,620	15
－	－	202,074	203,422	10,321	415,817	16
－	－	212,888	219,959	10,317	443,164	17

２８　財形経理損益計算書

項目		組合名		地方職員共済組合	公立学校共済組合	警察共済組合
借方	経常費用	役員報酬	1	-	-	-
		職員給与	2	-	-	-
		厚生費	3	-	-	-
		旅費	4	-	-	-
		事務費	5	-	-	-
		賃金	6	-	-	-
		委託費	7	-	-	-
		光熱水料	8	-	-	-
		燃料費	9	-	-	-
		被服費	10	-	-	-
		修繕費	11	-	-	-
		洗濯費	12	-	-	-
		賃借料	13	-	-	-
		保険料	14	-	-	-
		保険負担還付金	15	-	-	-
		調査研究費	16	-	-	-
		普及費	17	-	-	-
		諸謝金	18	-	-	-
		食糧費	19	-	-	-
		負担金	20	-	-	-
		連合会分担金	21	-	-	-
		消費税	22	-	-	-
		支払利息	23	-	-	-
		信託等売買手数料	24	-	-	-
		雑費	25	-	-	-
		減価償却費	26	-	-	-
		災害補てん引当金繰入	27	-	-	-
		貸倒引当金繰入	28	-	-	-
		開発費償却	29	-	-	-
		有価証券売却損	30	-	-	-
		有価証券評価損	31	-	-	-
		償還差損	32	-	-	-
		承継差損	33	-	-	-
		貸倒損失	34	-	-	-
		雑損	35	-	-	-
	繰入金	何々経理へ相互繰入	36	-	-	-
	特別損失	前期損益修正損	37	-	-	-
		固定資産売却損	38	-	-	-
		固定資産除却損	39	-	-	-
		固定資産評価損	40	-	-	-
	当期利益金	当期利益金	41	-	-	-
	合計		42	-	-	-
平成23年度			43	-	-	-
平成22年度			44	-	-	-
貸方	経常収益	財形貸付金利息	1	-	-	-
		雑収入	2	-	-	-
		補助金	3	-	-	-
		保険負担金	4	-	-	-
		保険料還付受入金	5	-	-	-
		寄附金	6	-	-	-
		貸倒引当金戻入	7	-	-	-
		災害補てん引当金戻入	8	-	-	-
		利息及び配当金	9	-	-	-
		有価証券売却益	10	-	-	-
		有価証券評価益	11	-	-	-
		償還差益	12	-	-	-
		組合貸付金利息	13	-	-	-
		承継差益	14	-	-	-
		賠償金	15	-	-	-
		雑益	16	-	-	-
	繰入金	保健経理より繰入	17	-	-	-
		何々経理より相互繰入	18	-	-	-
	特別利益	前期損益修正益	19	-	-	-
		固定資産売却益	20	-	-	-
		固定資産評価益	21	-	-	-
	当期損失金	当期損失金	22	-	-	-
	合計		23	-	-	-
平成23年度			24	-	-	-
平成22年度			25	-	-	-

（単位　　千円）

東京都職員共済組合	指定都市職員共済組合	全国市町村職員共済組合連合会	市町村職員共済組合	都市職員共済組合	合計	
-	-	-	-	-	-	1
-	-	-	-	-	-	2
-	-	-	-	-	-	3
-	-	-	-	-	-	4
-	-	40	86	-	126	5
-	-	-	-	-	-	6
-	-	-	-	-	-	7
-	-	-	-	-	-	8
-	-	-	-	-	-	9
-	-	-	-	-	-	10
-	-	-	-	-	-	11
-	-	-	-	-	-	12
-	-	-	-	-	-	13
-	-	-	25	-	25	14
-	-	-	-	-	-	15
-	-	-	-	-	-	16
-	-	-	-	-	-	17
-	-	-	-	-	-	18
-	-	-	-	-	-	19
-	-	32	-	-	32	20
-	-	-	-	-	-	21
-	-	2	-	-	2	22
-	-	3,040	2,958	-	5,999	23
-	-	-	-	-	-	24
-	-	-	-	-	-	25
-	-	-	32	-	32	26
-	-	-	-	-	-	27
-	-	-	-	-	-	28
-	-	-	-	-	-	29
-	-	-	-	-	-	30
-	-	-	-	-	-	31
-	-	-	-	-	-	32
-	-	-	-	-	-	33
-	-	-	-	-	-	34
-	-	-	-	-	-	35
-	-	-	-	-	-	36
-	-	-	-	-	-	37
-	-	-	-	-	-	38
-	-	-	-	-	-	39
-	-	-	-	-	-	40
-	-	-	3	3	5	41
-	-	3,114	3,104	3	6,221	42
-	-	3,513	3,456	4	6,972	43
-	-	4,140	4,128	10	8,278	44
-	-	-	2,958	-	2,958	1
-	-	-	-	-	-	2
-	-	-	-	-	-	3
-	-	-	25	-	25	4
-	-	-	-	-	-	5
-	-	-	-	-	-	6
-	-	-	-	-	-	7
-	-	-	-	-	-	8
-	-	0	3	3	6	9
-	-	-	-	-	-	10
-	-	-	-	-	-	11
-	-	-	-	-	-	12
-	-	2,959	-	-	2,959	13
-	-	-	-	-	-	14
-	-	-	-	-	-	15
-	-	-	-	-	-	16
-	-	-	-	-	-	17
-	-	-	-	-	-	18
-	-	-	-	-	-	19
-	-	-	-	-	-	20
-	-	-	-	-	-	21
-	-	155	117	-	272	22
-	-	3,114	3,104	3	6,221	23
-	-	3,513	3,456	4	6,972	24
-	-	4,140	4,128	10	8,278	25

統　計　表　Ｉの２

（指定都市職員共済組合
都市職員共済組合
市町村職員共済組合）の組合別内訳

1　組合員数、被扶養者数及び給料に関する調
（短期適用）

（1）　指定都市職員共済組合

組合名＼項目	一般組合員						地方公共団体の長である組合員			
	組合員数			被扶養者数	給料月額	期末手当等	組合員数			被扶養者数
	男	女	計				男	女	計	
1 札幌市	8,122	3,740	11,862	11,685	3,817,776	16,350,313	1	-	1	2
2 川崎市	7,199	4,463	11,662	9,845	3,819,042	17,867,619	1	-	1	2
3 横浜市	13,760	9,061	22,821	20,244	7,696,431	38,589,511	-	1	1	-
4 名古屋市	15,330	7,280	22,610	23,257	7,298,582	33,432,095	1	-	1	-
5 京都市	8,458	3,517	11,975	14,193	4,074,291	18,754,041	1	-	1	-
6 大阪市	22,003	7,634	29,637	39,869	9,293,729	48,003,070	1	-	1	8
7 神戸市	9,041	4,959	14,000	15,961	4,769,022	22,020,130	1	-	1	-
8 広島市	5,320	4,481	9,801	9,799	3,283,171	15,227,184	1	-	1	2
9 北九州市	4,738	2,792	7,530	9,077	2,706,728	11,697,695	1	-	1	3
10 福岡市	5,966	3,196	9,162	9,382	3,077,846	13,884,262	1	-	1	-
合計	**99,937**	**51,123**	**151,060**	**163,312**	**49,836,618**	**235,825,920**	**9**	**1**	**10**	**17**
平成23年度	102,263	51,143	153,406	168,430	51,020,876	241,387,246	9	1	10	17
平成22年度	104,592	50,962	155,554	173,232	52,051,818	246,507,349	9	1	10	14

（2）　都市職員共済組合

組合名＼項目	一般組合員						地方公共団体の長である組合員			
	組合員数			被扶養者数	給料月額	期末手当等	組合員数			被扶養者数
	男	女	計				男	女	計	
1 北海道都市	8,247	5,694	13,941	13,203	4,456,593	18,462,799	12	-	12	17
2 仙台市	5,143	3,129	8,272	8,317	2,823,058	12,053,433	-	1	1	-
3 愛知県都市	11,270	11,587	22,857	19,751	7,236,481	30,496,673	12	-	12	20
合計	**24,660**	**20,410**	**45,070**	**41,271**	**14,516,132**	**61,012,905**	**24**	**1**	**25**	**37**
平成23年度	24,991	20,084	45,075	42,156	14,668,134	62,432,791	24	1	25	36
平成22年度	25,357	19,758	45,115	43,111	14,855,717	62,896,859	24	1	25	29

（単位　人、千円）

地方公共団体の長である組合員		特定消防組合員						
給料月額	期末手当等	組合員数			被扶養者数	給料月額	期末手当等	
		男	女	計				
1,210	5,400	1,706	53	1,759	2,465	554,622	2,410,649	1
1,210	5,400	1,328	48	1,376	1,664	414,108	1,902,015	2
1,210	5,400	3,238	97	3,335	4,835	1,075,845	5,338,198	3
500	2,000	2,194	41	2,235	3,323	730,891	3,387,158	4
1,112	5,150	1,650	62	1,712	2,012	562,682	2,581,278	5
820	4,274	3,259	96	3,355	5,204	963,534	4,910,511	6
1,128	5,080	1,328	45	1,373	2,304	439,720	2,044,473	7
1,210	5,400	1,220	32	1,252	1,252	373,132	1,750,549	8
1,210	5,399	939	37	976	1,544	313,421	1,371,450	9
1,210	5,400	980	32	1,012	1,675	338,739	1,584,695	10
10,820	**48,903**	**17,842**	**543**	**18,385**	**26,278**	**5,766,694**	**27,280,976**	
10,990	43,201	17,853	516	18,369	27,284	5,853,867	27,556,291	
11,170	42,237	17,802	491	18,293	27,805	5,925,758	27,982,271	

（単位　人、千円）

地方公共団体の長である組合員		特定消防組合員						
給料月額	期末手当等	組合員数			被扶養者数	給料月額	期末手当等	
		男	女	計				
8,921	34,458	1,852	21	1,873	2,775	567,225	2,381,286	1
1,048	5,400	942	27	969	1,563	309,453	1,334,212	2
12,630	41,898	2,397	37	2,434	3,783	750,083	3,314,205	3
22,599	**81,756**	**5,191**	**85**	**5,276**	**8,121**	**1,626,761**	**7,029,703**	
23,344	84,721	5,203	78	5,281	8,260	1,644,808	7,197,350	
24,476	95,194	5,229	75	5,304	8,307	1,676,367	7,280,629	

（1）　指定都市職員共済組合

項目 / 組合名	船員一般組合員						短期組合員			
	組合員数			被扶養者数	給料月額	期末手当等	組合員数			被扶養者数
	男	女	計				男	女	計	
1 札幌市	-	-	-	-	-	-	-	-	-	-
2 川崎市	-	-	-	-	-	-	-	-	-	-
3 横浜市	-	-	-	-	-	-	-	-	-	-
4 名古屋市	-	-	-	-	-	-	-	-	-	-
5 京都市	-	-	-	-	-	-	-	-	-	-
6 大阪市	-	-	-	-	-	-	-	-	-	-
7 神戸市	-	-	-	-	-	-	-	-	-	-
8 広島市	-	-	-	-	-	-	-	-	-	-
9 北九州市	-	-	-	-	-	-	-	-	-	-
10 福岡市	-	-	-	-	-	-	-	-	-	-
合計	**-**	**-**	**-**	**-**	**-**	**-**	**-**	**-**	**-**	**-**
平成23年度	-	-	-	-	-	-	-	-	-	-
平成22年度	-	-	-	-	-	-	-	-	-	-

（2）　都市職員共済組合

項目 / 組合名	船員一般組合員						短期組合員			
	組合員数			被扶養者数	給料月額	期末手当等	組合員数			被扶養者数
	男	女	計				男	女	計	
1 北海道都市	-	-	-	-	-	-	-	-	-	-
2 仙台市	-	-	-	-	-	-	-	-	-	-
3 愛知県都市	-	-	-	-	-	-	-	-	-	-
合計	**-**	**-**	**-**	**-**	**-**	**-**	**-**	**-**	**-**	**-**
平成23年度	-	-	-	-	-	-	-	-	-	-
平成22年度	-	-	-	-	-	-	-	-	-	-

（単位　人、千円）

短期組合員		任意継続組合員						
給料月額	期末手当等	組合員数			被扶養者数	給料月額	期末手当等	
		男	女	計				
－	－	338	111	449	361	113,003	－	1
－	－	110	71	181	78	55,149	－	2
－	－	220	109	329	158	109,782	－	3
－	－	230	79	309	207	93,060	－	4
－	－	153	42	195	132	63,732	－	5
－	－	525	134	659	609	207,732	－	6
－	－	137	103	240	109	79,338	－	7
－	－	95	51	146	97	43,750	－	8
－	－	72	51	123	72	36,522	－	9
－	－	129	49	178	155	50,045	－	10
－	－	2,009	800	2,809	1,978	852,112	－	
－	－	1,947	728	2,675	1,851	829,416	－	
－	－	1,772	675	2,447	1,666	756,263	－	

（単位　人、千円）

短期組合員		任意継続組合員						
給料月額	期末手当等	組合員数			被扶養者数	給料月額	期末手当等	
		男	女	計				
－	－	280	120	400	316	123,136	－	1
－	－	85	34	119	78	34,373	－	2
－	－	286	201	487	324	138,898	－	3
－	－	651	355	1,006	718	296,408	－	
－	－	634	370	1,004	646	299,540	－	
－	－	551	307	858	582	262,243	－	

（1）　指定都市職員共済組合

組合名＼項目	合計						育児休業に係る掛金免除者数（再掲）			
	組合員数			被扶養者数	給料月額	期末手当等	組合員数			給料月額
	男	女	計				男	女	計	
1 札幌市	10,167	3,904	14,071	14,513	4,486,611	18,766,362	1	173	174	43,413
2 川崎市	8,638	4,582	13,220	11,589	4,289,509	19,775,034	5	275	280	73,186
3 横浜市	17,218	9,268	26,486	25,237	8,883,267	43,933,109	6	497	503	138,449
4 名古屋市	17,755	7,400	25,155	26,787	8,123,033	36,821,253	－	493	493	130,580
5 京都市	10,262	3,621	13,883	16,337	4,701,817	21,340,469	5	193	198	49,856
6 大阪市	25,788	7,864	33,652	45,690	10,465,815	52,917,855	7	401	408	101,000
7 神戸市	10,507	5,107	15,614	18,374	5,289,208	24,069,683	3	327	330	85,793
8 広島市	6,636	4,564	11,200	11,150	3,701,263	16,983,133	9	389	398	832,348
9 北九州市	5,750	2,880	8,630	10,696	3,057,881	13,074,544	3	156	159	44,220
10 福岡市	7,076	3,277	10,353	11,212	3,467,840	15,474,357	3	212	215	58,652
合計	**119,797**	**52,467**	**172,264**	**191,585**	**56,466,244**	**263,155,799**	**42**	**3,116**	**3,158**	**1,557,496**
平成23年度	122,072	52,388	174,460	197,582	57,715,149	268,986,738	46	3,067	3,113	1,429,691
平成22年度	124,175	52,129	176,304	202,717	58,745,009	274,531,857	38	2,940	2,978	1,331,302

（2）　都市職員共済組合

組合名＼項目	合計						育児休業に係る掛金免除者数（再掲）			
	組合員数			被扶養者数	給料月額	期末手当等	組合員数			給料月額
	男	女	計				男	女	計	
1 北海道都市	10,391	5,835	16,226	16,311	5,155,875	20,878,543	2	220	222	56,476
2 仙台市	6,170	3,191	9,361	9,958	3,167,933	13,393,045	－	212	212	55,531
3 愛知県都市	13,965	11,825	25,790	23,878	8,138,092	33,852,776	5	1,055	1,060	269,576
合計	**30,526**	**20,851**	**51,377**	**50,147**	**16,461,900**	**68,124,364**	**7**	**1,487**	**1,494**	**381,583**
平成23年度	30,852	20,533	51,385	51,098	16,635,826	69,714,862	5	1,411	1,416	359,850
平成22年度	31,161	20,141	51,302	52,029	16,818,803	70,272,682	6	1,428	1,434	363,564

（単位　人、千円）

育児休業に係る掛金免除者数（再掲）	
期　末　手　当　等	
88,331	1
70,236	2
203,821	3
331,463	4
54,187	5
307,506	6
59,324	7
58,714	8
32,732	9
57,540	10
1,263,854	
1,152,387	
907,002	

（単位　人、千円）

育児休業に係る掛金免除者数（再掲）	
期　末　手　当　等	
147,684	1
108,332	2
440,014	3
696,030	
588,447	
665,300	

（短期適用）

（3）　市町村職員共済組合

項目 / 組合名	一般組合員						地方公共団体の長である組合員			
	組合員数			被扶養者数	給料月額	期末手当等	組合員数			被扶養者数
	男	女	計				男	女	計	
1 北海道	20,733	12,622	33,355	34,083	10,988,060	45,377,056	166	－	166	178
2 青森	9,836	6,743	16,579	16,884	5,398,652	22,175,759	40	－	40	25
3 岩手	8,095	4,711	12,806	13,508	4,097,661	17,042,960	33	－	33	38
4 宮城	8,601	7,475	16,076	14,920	5,089,961	21,302,544	34	－	34	39
5 秋田	7,722	5,304	13,026	13,265	4,258,652	18,025,983	25	－	25	25
6 山形	7,470	6,792	14,262	13,451	4,739,268	19,449,151	35	－	35	35
7 福島	11,675	7,373	19,048	19,266	6,350,698	26,497,218	59	－	59	49
8 茨城	13,917	7,700	21,617	20,493	7,082,630	30,825,106	44	－	44	50
9 栃木	9,212	5,586	14,798	13,506	4,935,387	21,153,243	24	1	25	28
10 群馬	11,060	7,753	18,813	17,443	6,172,904	25,958,694	35	－	35	35
11 埼玉	28,028	18,593	46,621	42,937	15,325,894	67,739,550	63	－	63	58
12 千葉	26,161	20,138	46,299	38,507	15,233,805	67,257,357	53	1	54	48
13 東京	15,693	12,138	27,831	24,060	9,123,449	41,794,209	38	1	39	36
14 神奈川	16,365	9,697	26,062	25,968	8,583,214	38,900,328	31	－	31	41
15 新潟	12,872	9,892	22,764	21,216	7,338,668	30,289,588	29	1	30	24
16 富山	5,201	6,792	11,993	7,377	3,805,855	15,853,593	15	－	15	12
17 石川	5,924	6,337	12,261	9,463	3,807,664	15,836,568	19	－	19	23
18 福井	4,469	3,915	8,384	6,500	2,647,392	11,041,534	17	－	17	26
19 山梨	5,248	3,945	9,193	8,562	2,943,832	12,454,308	27	－	27	15
20 長野	13,096	11,216	24,312	22,956	7,827,316	32,379,732	77	－	77	71
21 岐阜	11,065	9,019	20,084	18,788	6,333,693	26,191,408	42	－	42	38
22 静岡	17,361	15,000	32,361	28,217	10,583,394	44,872,346	35	－	35	33
23 愛知	9,762	10,305	20,067	16,191	6,254,200	26,206,821	41	－	41	45
24 三重	9,333	7,982	17,315	15,922	5,596,491	23,752,625	28	1	29	42
25 滋賀	7,035	6,922	13,957	12,858	4,460,654	18,760,074	18	1	19	15
26 京都	6,398	4,913	11,311	11,322	3,588,151	15,388,743	23	2	25	21
27 大阪	24,792	18,171	42,963	45,678	13,904,106	63,773,657	39	1	40	41
28 兵庫	19,277	13,975	33,252	35,822	11,096,569	47,395,335	37	3	40	37
29 奈良	7,316	4,696	12,012	13,341	3,907,315	17,039,309	39	－	39	45
30 和歌山	6,976	5,206	12,182	12,301	3,978,897	16,484,716	30	－	30	35
31 鳥取	3,403	2,958	6,361	6,678	2,069,684	8,587,858	19	－	19	15
32 島根	5,239	3,601	8,840	9,753	2,968,903	12,396,149	19	－	19	19
33 岡山	9,555	6,795	16,350	17,417	5,407,716	22,640,514	26	1	27	24
34 広島	9,332	7,244	16,576	16,778	5,533,856	23,251,411	22	－	22	18
35 山口	9,021	5,316	14,337	15,657	4,760,282	20,132,295	18	1	19	23
36 徳島	4,609	3,651	8,260	7,985	2,736,082	11,584,568	24	－	24	15
37 香川	4,773	4,377	9,150	7,862	2,981,572	12,652,328	17	－	17	14
38 愛媛	7,987	5,135	13,122	14,867	4,247,043	17,671,232	19	－	19	22
39 高知	4,540	4,530	9,070	8,614	2,879,192	11,778,443	34	－	34	30
40 福岡	12,211	7,558	19,769	22,011	6,505,535	27,655,087	57	1	58	41
41 佐賀	4,941	2,906	7,847	8,874	2,558,125	10,584,013	20	－	20	19
42 長崎	8,748	4,151	12,899	16,203	4,281,634	18,335,334	21	－	21	23
43 熊本	11,482	7,217	18,699	21,171	6,068,227	25,413,782	45	－	45	50
44 大分	7,150	3,642	10,792	12,689	3,680,675	16,244,628	18	－	18	14
45 宮崎	6,519	3,394	9,913	11,737	3,296,379	13,791,111	26	－	26	29
46 鹿児島	11,662	4,802	16,464	23,041	5,506,157	23,788,820	43	－	43	44
47 沖縄	7,086	4,516	11,602	14,309	3,613,495	14,771,945	40	1	41	59
合計	**488,951**	**352,704**	**841,655**	**830,451**	**274,548,987**	**1,172,499,033**	**1,664**	**16**	**1,680**	**1,667**
平成23年度	495,641	352,596	848,237	851,737	278,426,386	1,189,954,180	1,664	20	1,684	1,687
平成22年度	504,346	353,444	857,790	872,460	283,732,024	1,215,653,962	1,668	20	1,688	1,738

（単位　　人、千円）

地方公共団体の長である組合員		特定消防組合員						
給料月額	期末手当等	組合員数			被扶養者数	給料月額	期末手当等	
		男	女	計				
116,771	470,125	4,954	32	4,986	7,534	1,471,992	6,241,157	1
27,958	92,960	2,415	18	2,433	3,900	730,904	2,988,380	2
23,801	78,552	1,856	16	1,872	2,859	563,574	2,349,170	3
26,608	94,647	1,760	29	1,789	2,436	500,275	2,090,804	4
18,785	62,498	1,856	17	1,873	2,770	530,847	2,238,432	5
25,975	109,425	1,383	10	1,393	1,832	417,832	1,724,819	6
40,430	132,388	2,221	31	2,252	3,294	675,325	2,832,632	7
31,983	108,213	3,931	31	3,962	6,132	1,260,709	5,447,904	8
19,234	81,825	2,263	24	2,287	3,321	692,624	2,968,814	9
25,011	109,621	2,270	39	2,309	3,750	727,232	3,139,583	10
47,545	212,995	7,342	231	7,573	11,762	2,332,834	10,519,449	11
43,654	188,172	6,998	163	7,161	10,864	2,311,484	10,551,832	12
33,328	136,022	106	7	113	162	32,792	150,308	13
28,654	103,963	4,140	105	4,245	6,627	1,351,175	6,277,297	14
23,327	79,337	3,085	40	3,125	4,807	972,026	4,043,465	15
12,274	47,758	1,258	11	1,269	1,540	387,157	1,653,376	16
15,807	57,166	1,367	12	1,379	1,991	400,395	1,695,083	17
14,587	48,946	1,060	14	1,074	1,707	332,594	1,435,921	18
18,233	72,697	1,083	5	1,088	1,576	329,941	1,418,294	19
52,470	212,930	2,277	34	2,311	3,773	680,257	2,936,296	20
31,604	138,601	2,531	33	2,564	3,940	748,672	3,179,543	21
28,221	120,269	4,109	84	4,193	6,286	1,254,019	5,449,456	22
34,622	144,533	2,652	41	2,693	4,168	809,636	3,519,948	23
24,206	99,418	2,209	31	2,240	3,546	676,291	2,977,247	24
14,958	42,107	1,417	33	1,450	2,498	424,191	1,846,714	25
20,048	65,915	1,447	25	1,472	2,414	455,552	2,035,222	26
31,381	148,950	5,653	102	5,755	8,601	1,747,310	8,041,334	27
32,794	135,743	3,915	70	3,985	6,694	1,260,984	5,560,484	28
28,345	103,522	1,701	22	1,723	2,979	524,753	2,351,799	29
20,065	74,548	1,390	19	1,409	2,309	447,148	1,915,939	30
14,138	52,090	715	6	721	1,052	225,766	976,016	31
12,603	44,606	1,085	14	1,099	1,683	323,034	1,341,676	32
22,644	91,658	2,165	35	2,200	3,321	647,404	2,712,717	33
17,550	74,335	2,103	28	2,131	3,423	683,346	2,923,579	34
15,168	65,694	1,791	29	1,820	2,870	541,012	2,297,959	35
17,330	57,117	976	9	985	1,362	290,036	1,233,813	36
13,340	50,721	1,064	11	1,075	1,523	332,405	1,430,323	37
15,789	47,010	1,683	20	1,703	2,936	515,284	2,190,630	38
23,259	68,701	1,093	8	1,101	1,555	310,369	1,301,405	39
45,508	151,825	2,531	27	2,558	4,065	774,761	3,298,295	40
15,592	51,411	1,047	12	1,059	1,557	311,043	1,299,473	41
15,942	44,341	1,635	13	1,648	2,390	504,541	2,169,089	42
33,385	94,690	2,012	46	2,058	3,074	598,772	2,534,828	43
13,266	48,508	1,485	10	1,495	2,016	442,606	1,941,572	44
18,451	59,504	1,091	6	1,097	1,749	329,278	1,392,289	45
29,248	109,915	2,096	7	2,103	3,852	629,067	2,748,567	46
30,166	91,123	1,472	18	1,490	2,698	433,904	1,829,095	47
1,266,051	**4,777,095**	**106,693**	**1,628**	**108,321**	**167,198**	**32,943,150**	**143,202,028**	
1,267,330	4,769,483	106,520	1,523	108,043	168,037	33,204,547	144,462,794	
1,273,467	4,769,049	106,586	1,421	108,007	169,787	33,626,468	146,280,407	

（3） 市町村職員共済組合

組合名＼項目	船員一般組合員						短期組合員			
	組合員数			被扶養者数	給料月額	期末手当等	組合員数			被扶養者数
	男	女	計				男	女	計	
1 北海道	-	-	-	-	-	-	-	-	-	-
2 青森	-	-	-	-	-	-	-	-	-	-
3 岩手	-	-	-	-	-	-	-	-	-	-
4 宮城	12	-	12	16	4,526	19,658	-	-	-	-
5 秋田	-	-	-	-	-	-	-	-	-	-
6 山形	5	-	5	4	1,418	4,863	-	-	-	-
7 福島	-	-	-	-	-	-	-	-	-	-
8 茨城	-	-	-	-	-	-	-	-	-	-
9 栃木	-	-	-	-	-	-	-	-	-	-
10 群馬	-	-	-	-	-	-	-	-	-	-
11 埼玉	-	-	-	-	-	-	-	-	-	-
12 千葉	-	-	-	-	-	-	-	-	-	-
13 東京	5	-	5	5	1,331	5,677	-	-	-	-
14 神奈川	-	-	-	-	-	-	-	-	-	-
15 新潟	-	-	-	-	-	-	-	-	-	-
16 富山	-	-	-	-	-	-	-	-	-	-
17 石川	-	-	-	-	-	-	-	-	-	-
18 福井	-	-	-	-	-	-	-	-	-	-
19 山梨	-	-	-	-	-	-	-	-	-	-
20 長野	-	-	-	-	-	-	-	-	-	-
21 岐阜	-	-	-	-	-	-	-	-	-	-
22 静岡	-	-	-	-	-	-	-	-	-	-
23 愛知	-	-	-	-	-	-	-	-	-	-
24 三重	-	-	-	-	-	-	-	-	-	-
25 滋賀	-	-	-	-	-	-	-	-	-	-
26 京都	-	-	-	-	-	-	-	-	-	-
27 大阪	-	-	-	-	-	-	-	-	-	-
28 兵庫	-	-	-	-	-	-	-	-	-	-
29 奈良	-	-	-	-	-	-	-	-	-	-
30 和歌山	-	-	-	-	-	-	-	-	-	-
31 鳥取	-	-	-	-	-	-	-	-	-	-
32 島根	-	-	-	-	-	-	-	-	-	-
33 岡山	-	-	-	-	-	-	-	-	-	-
34 広島	13	-	13	15	3,951	17,792	-	-	-	-
35 山口	7	-	7	10	2,232	9,209	-	-	-	-
36 徳島	-	-	-	-	-	-	-	-	-	-
37 香川	3	-	3	4	725	2,729	-	-	-	-
38 愛媛	15	1	16	25	5,013	19,814	-	-	-	-
39 高知	7	-	7	9	2,241	9,558	-	-	-	-
40 福岡	26	-	26	44	7,749	33,974	-	-	-	-
41 佐賀	-	-	-	-	-	-	-	-	-	-
42 長崎	20	-	20	39	6,243	25,163	-	-	-	-
43 熊本	-	-	-	-	-	-	-	-	-	-
44 大分	16	-	16	33	4,341	18,705	-	-	-	-
45 宮崎	-	-	-	-	-	-	-	-	-	-
46 鹿児島	140	1	141	304	43,844	189,152	-	-	-	-
47 沖縄	94	-	94	216	28,608	118,180	-	-	-	-
合計	**363**	**2**	**365**	**724**	**112,222**	**474,474**	**-**	**-**	**-**	**-**
平成23年度	365	2	367	719	113,563	480,310	-	-	-	-
平成22年度	371	2	373	723	116,300	492,512	-	-	-	-

（単位　人、千円）

短期組合員		任意継続組合員						
給料月額	期末手当等	組合員数			被扶養者数	給料月額	期末手当等	
		男	女	計				
-	-	813	263	1,076	861	307,120	-	1
-	-	371	223	594	395	171,440	-	2
-	-	273	102	375	238	115,764	-	3
-	-	360	158	518	360	157,637	-	4
-	-	263	121	384	257	106,093	-	5
-	-	255	126	381	240	111,519	-	6
-	-	406	173	579	400	168,386	-	7
-	-	797	375	1,172	721	337,419	-	8
-	-	339	134	473	340	137,589	-	9
-	-	280	124	404	249	116,208	-	10
-	-	1,935	695	2,630	1,960	786,474	-	11
-	-	1,996	894	2,890	1,870	871,077	-	12
-	-	424	240	664	417	193,962	-	13
-	-	756	173	929	754	276,326	-	14
-	-	400	206	606	337	187,731	-	15
-	-	129	194	323	88	89,172	-	16
-	-	169	148	317	152	84,541	-	17
-	-	142	79	221	96	64,455	-	18
-	-	121	47	168	125	50,579	-	19
-	-	358	183	541	326	169,106	-	20
-	-	278	148	426	252	116,225	-	21
-	-	449	224	673	445	210,804	-	22
-	-	358	149	507	380	142,375	-	23
-	-	227	136	363	215	103,658	-	24
-	-	168	86	254	173	79,022	-	25
-	-	234	89	323	261	92,186	-	26
-	-	693	317	1,010	841	322,677	-	27
-	-	386	195	581	444	167,105	-	28
-	-	217	74	291	249	84,442	-	29
-	-	162	82	244	169	78,640	-	30
-	-	108	53	161	108	47,348	-	31
-	-	126	37	163	116	51,695	-	32
-	-	237	123	360	211	104,846	-	33
-	-	315	175	490	302	143,498	-	34
-	-	222	93	315	215	100,046	-	35
-	-	146	78	224	167	71,973	-	36
-	-	124	94	218	119	69,507	-	37
-	-	258	159	417	305	128,308	-	38
-	-	142	97	239	167	74,597	-	39
-	-	397	132	529	437	155,642	-	40
-	-	154	66	220	148	61,442	-	41
-	-	279	85	364	298	105,415	-	42
-	-	314	155	469	325	146,267	-	43
-	-	201	66	267	199	80,401	-	44
-	-	172	80	252	170	74,345	-	45
-	-	377	104	481	398	155,342	-	46
-	-	312	182	494	461	153,832	-	47
-	-	17,643	7,937	25,580	17,761	7,624,236	-	
-	-	19,229	8,258	27,487	19,848	8,291,771	-	
-	-	20,254	8,652	28,906	20,608	8,760,670	-	

（3） 市町村職員共済組合

組合名＼項目	合計 組合員数 男	合計 組合員数 女	合計 組合員数 計	合計 被扶養者数	合計 給料月額	合計 期末手当等	育児休業に係る掛金免除者数（再掲） 組合員数 男	育児休業に係る掛金免除者数（再掲） 組合員数 女	育児休業に係る掛金免除者数（再掲） 組合員数 計	育児休業に係る掛金免除者数（再掲） 給料月額
1 北海道	26,666	12,917	39,583	42,656	12,883,942	52,088,338	2	420	422	108,642
2 青森	12,662	6,984	19,646	21,204	6,328,954	25,257,099	－	266	266	66,130
3 岩手	10,257	4,829	15,086	16,643	4,800,799	19,470,682	1	191	192	49,255
4 宮城	10,767	7,662	18,429	17,771	5,779,006	23,507,653	1	325	326	79,156
5 秋田	9,866	5,442	15,308	16,317	4,914,377	20,326,913	2	169	171	42,732
6 山形	9,148	6,928	16,076	15,562	5,296,012	21,288,258	－	264	264	69,342
7 福島	14,361	7,577	21,938	23,009	7,234,839	29,462,238	－	297	297	75,006
8 茨城	18,689	8,106	26,795	27,396	8,712,740	36,381,223	－	356	356	91,224
9 栃木	11,838	5,745	17,583	17,195	5,784,833	24,203,882	－	253	253	65,160
10 群馬	13,645	7,916	21,561	21,477	7,041,355	29,207,898	1	437	438	114,686
11 埼玉	37,368	19,519	56,887	56,717	18,492,747	78,471,994	7	1,268	1,275	332,890
12 千葉	35,208	21,196	56,404	51,289	18,460,019	77,997,361	7	1,159	1,166	302,655
13 東京	16,266	12,386	28,652	24,680	9,384,861	42,086,216	4	670	674	173,759
14 神奈川	21,292	9,975	31,267	33,390	10,239,369	45,281,588	3	685	688	180,447
15 新潟	16,386	10,139	26,525	26,384	8,521,752	34,412,390	5	571	576	144,727
16 富山	6,603	6,997	13,600	9,017	4,294,458	17,554,727	－	404	404	98,950
17 石川	7,479	6,497	13,976	11,629	4,308,407	17,588,817	－	316	316	75,420
18 福井	5,688	4,008	9,696	8,329	3,059,027	12,526,401	－	266	266	63,275
19 山梨	6,479	3,997	10,476	10,278	3,342,586	13,945,299	－	227	227	57,780
20 長野	15,808	11,433	27,241	27,126	8,729,149	35,528,958	1	906	907	226,287
21 岐阜	13,916	9,200	23,116	23,018	7,230,194	29,509,552	4	672	676	166,707
22 静岡	21,954	15,308	37,262	34,981	12,076,437	50,442,071	5	1,027	1,032	269,558
23 愛知	12,813	10,495	23,308	20,784	7,240,834	29,871,302	4	877	881	215,624
24 三重	11,797	8,150	19,947	19,725	6,400,645	26,829,290	4	586	590	150,270
25 滋賀	8,638	7,042	15,680	15,544	4,978,825	20,648,895	2	584	586	149,581
26 京都	8,102	5,029	13,131	14,018	4,155,936	17,489,880	1	255	256	64,213
27 大阪	31,177	18,591	49,768	55,161	16,005,474	71,963,941	10	970	980	249,931
28 兵庫	23,615	14,243	37,858	42,997	12,557,452	53,091,562	1	946	947	253,123
29 奈良	9,273	4,792	14,065	16,614	4,544,855	19,494,630	1	251	252	64,610
30 和歌山	8,558	5,307	13,865	14,814	4,524,750	18,475,203	－	336	336	85,199
31 鳥取	4,245	3,017	7,262	7,853	2,356,936	9,615,964	3	208	211	54,573
32 島根	6,469	3,652	10,121	11,571	3,356,234	13,782,431	1	173	174	44,873
33 岡山	11,983	6,954	18,937	20,973	6,182,609	25,444,889	1	434	435	110,514
34 広島	11,785	7,447	19,232	20,536	6,382,201	26,267,117	5	470	475	119,857
35 山口	11,059	5,439	16,498	18,775	5,418,741	22,505,157	1	358	359	93,826
36 徳島	5,755	3,738	9,493	9,529	3,115,421	12,875,498	－	181	181	44,462
37 香川	5,981	4,482	10,463	9,522	3,397,549	14,136,101	2	242	244	61,501
38 愛媛	9,962	5,315	15,277	18,155	4,911,436	19,928,686	－	313	313	77,644
39 高知	5,816	4,635	10,451	10,375	3,289,658	13,158,107	1	226	227	55,466
40 福岡	15,222	7,718	22,940	26,598	7,489,194	31,139,181	4	424	428	110,281
41 佐賀	6,162	2,984	9,146	10,598	2,946,202	11,934,897	1	138	139	36,475
42 長崎	10,703	4,249	14,952	18,953	4,913,774	20,573,927	1	198	199	51,046
43 熊本	13,853	7,418	21,271	24,620	6,846,651	28,043,300	1	375	376	92,664
44 大分	8,870	3,718	12,588	14,951	4,221,290	18,253,413	－	200	200	51,800
45 宮崎	7,808	3,480	11,288	13,685	3,718,452	15,242,904	－	180	180	46,335
46 鹿児島	14,318	4,914	19,232	27,639	6,363,658	26,836,454	－	246	246	63,898
47 沖縄	9,004	4,717	13,721	17,743	4,260,005	16,810,343	2	326	328	80,973
合計	**615,314**	**362,287**	**977,601**	**1,017,801**	**316,494,646**	**1,320,952,630**	**89**	**20,646**	**20,735**	**5,282,523**
平成23年度	623,419	362,399	985,818	1,042,028	321,303,598	1,339,666,767	99	20,291	20,390	5,173,351
平成22年度	633,225	363,539	996,764	1,065,316	327,508,930	1,367,195,930	103	18,584	18,687	5,061,183

（単位　　人、千円）

育児休業に係る掛金免除者数（再掲）	
期　末　手　当　等	
273,069	1
77,549	2
127,519	3
198,448	4
116,493	5
190,393	6
172,113	7
216,059	8
130,440	9
248,492	10
655,357	11
586,984	12
417,326	13
364,709	14
315,175	15
249,918	16
185,865	17
127,550	18
120,271	19
354,790	20
265,923	21
567,995	22
331,810	23
249,520	24
263,527	25
141,622	26
603,320	27
36,793	28
127,441	29
138,504	30
105,103	31
112,679	32
201,113	33
234,775	34
196,508	35
96,365	36
122,005	37
131,456	38
116,228	39
236,057	40
81,501	41
137,406	42
232,422	43
130,339	44
109,542	45
62,220	46
212,401	47
10,373,095	
10,763,202	
10,794,365	

（長期適用）

（1）　指定都市職員共済組合

項目 / 組合名	一般組合員					地方公共団体の長である組合員				
	組合員数			給料月額	期末手当等	組合員数			給料月額	期末手当等
	男	女	計			男	女	計		
1 札幌市	8,122	3,740	11,862	3,809,023	16,293,591	1	−	1	620	3,000
2 川崎市	7,199	4,463	11,662	3,812,057	17,792,973	1	−	1	620	3,000
3 横浜市	13,735	9,049	22,784	7,666,347	38,167,599	−	1	1	620	3,000
4 名古屋市	15,330	7,280	22,610	7,284,103	33,360,344	1	−	1	500	2,000
5 京都市	8,458	3,517	11,975	4,063,697	18,704,902	1	−	1	620	3,000
6 大阪市	22,003	7,634	29,637	9,278,132	47,829,584	1	−	1	620	3,000
7 神戸市	9,041	4,959	14,000	4,751,610	21,936,358	1	−	1	620	3,000
8 広島市	5,320	4,481	9,801	3,276,479	15,200,393	1	−	1	620	3,647
9 北九州市	4,738	2,792	7,530	2,699,914	11,678,954	1	−	1	620	3,000
10 福岡市	5,966	3,196	9,162	3,069,112	13,841,787	1	−	1	620	3,000
合計	**99,912**	**51,111**	**151,023**	**49,710,473**	**234,806,485**	**9**	**1**	**10**	**6,080**	**29,647**
平成23年度	102,263	51,143	153,406	50,912,584	240,603,097	9	1	10	6,080	26,278
平成22年度	104,592	50,962	155,554	51,935,998	245,743,612	9	1	10	6,080	26,494

（単位　人、千円）

特定消防組合員					長期組合員					
組合員数			給料月額	期末手当等	組合員数			給料月額	期末手当等	
男	女	計			男	女	計			
1,706	53	1,759	554,622	2,410,649	－	－	－	－	－	1
1,328	48	1,376	414,108	1,902,015	－	－	－	－	－	2
3,238	97	3,335	1,075,845	5,316,193	－	－	－	－	－	3
2,194	41	2,235	730,891	3,387,158	－	－	－	－	－	4
1,650	62	1,712	562,682	2,581,278	－	－	－	－	－	5
3,259	96	3,355	963,534	4,910,511	－	－	－	－	－	6
1,328	45	1,373	439,720	2,044,473	－	－	－	－	－	7
1,220	32	1,252	373,132	1,750,549	－	－	－	－	－	8
939	37	976	313,351	1,371,301	－	－	－	－	－	9
980	32	1,012	338,739	1,584,695	－	－	－	－	－	10
17,842	**543**	**18,385**	**5,766,624**	**27,258,822**	**－**	**－**	**－**	**－**	**－**	
17,853	516	18,369	5,853,796	27,556,694	－	－	－	－	－	
17,802	491	18,293	5,925,645	27,981,979	－	－	－	－	－	

（1）　指定都市職員共済組合

項目 / 組合名	特定消防長期組合員					船員一般組合員				
	組合員数			給料月額	期末手当等	組合員数			給料月額	期末手当等
	男	女	計			男	女	計		
1 札幌市	-	-	-	-	-	-	-	-	-	-
2 川崎市	-	-	-	-	-	-	-	-	-	-
3 横浜市	-	-	-	-	-	-	-	-	-	-
4 名古屋市	-	-	-	-	-	-	-	-	-	-
5 京都市	-	-	-	-	-	-	-	-	-	-
6 大阪市	-	-	-	-	-	-	-	-	-	-
7 神戸市	-	-	-	-	-	-	-	-	-	-
8 広島市	-	-	-	-	-	-	-	-	-	-
9 北九州市	-	-	-	-	-	-	-	-	-	-
10 福岡市	-	-	-	-	-	-	-	-	-	-
合計	**-**	**-**	**-**	**-**	**-**	**-**	**-**	**-**	**-**	**-**
平成23年度	-	-	-	-	-	-	-	-	-	-
平成22年度	-	-	-	-	-	-	-	-	-	-

（単位　人、千円）

継続長期組合員					特例継続組合員				
組合員数			給料月額	期末手当等	組合員数			給料月額	
男	女	計			男	女	計		
3	－	3	1,106	4,171	－	－	－	－	1
1	－	1	370	1,992	－	－	－	－	2
41	－	41	16,993	103,119	－	－	－	－	3
53	－	53	20,626	104,161	－	－	－	－	4
－	－	－	－	－	－	－	－	－	5
50	－	50	20,265	120,796	－	－	－	－	6
62	3	65	27,164	144,447	－	－	－	－	7
10	－	10	4,250	21,775	－	－	－	－	8
2	－	2	870	4,153	－	－	－	－	9
24	－	24	10,013	46,131	－	－	－	－	10
246	**3**	**249**	**101,659**	**550,745**	**－**	**－**	**－**	**－**	
216	6	222	90,960	495,379	－	－	－	－	
205	5	210	86,237	464,044	－	－	－	－	

（1）　指定都市職員共済組合

（単位　人、千円）

組合名＼項目	合計					育児休業に係る掛金免除者数（再掲）				
	組合員数			給料月額	期末手当等	組合員数			給料月額	
	男	女	計			男	女	計		
1 札幌市	9,832	3,793	13,625	4,365,371	18,711,411	1	173	174	43,413	1
2 川崎市	8,529	4,511	13,040	4,227,155	19,699,980	11	357	368	97,000	2
3 横浜市	17,014	9,147	26,161	8,759,805	43,589,911	6	497	503	138,449	3
4 名古屋市	17,578	7,321	24,899	8,036,120	36,853,663	－	493	493	130,580	4
5 京都市	10,109	3,579	13,688	4,626,998	21,289,180	5	193	198	49,886	5
6 大阪市	25,313	7,730	33,043	10,262,552	52,863,891	7	401	408	101,000	6
7 神戸市	10,432	5,007	15,439	5,219,114	24,128,278	3	327	330	85,793	7
8 広島市	6,551	4,513	11,064	3,654,481	16,976,364	9	389	398	832,348	8
9 北九州市	5,680	2,829	8,509	3,014,755	13,057,408	3	156	159	44,220	9
10 福岡市	6,971	3,228	10,199	3,418,484	15,475,613	3	212	215	58,652	10
合計	**118,009**	**51,658**	**169,667**	**55,584,836**	**262,645,699**	**48**	**3,198**	**3,246**	**1,581,340**	
平成23年度	120,341	51,666	172,007	56,863,420	268,681,448	46	3,067	3,113	1,429,691	
平成22年度	122,608	51,459	174,067	57,953,959	274,216,129	38	2,940	2,978	1,331,302	

2　福祉施設に関する調

（1）　指定都市職員共済組合　　（収容人員単位　人）

組合名＼項目	保養所 数	保養所 収容人員	宿泊所 数	宿泊所 収容人員	
1 札幌市	1	110	-	-	1
2 川崎市	-	-	-	-	2
3 横浜市	-	-	-	-	3
4 名古屋市	-	-	-	-	4
5 京都市	1	52	-	-	5
6 大阪市	-	-	-	-	6
7 神戸市	-	-	-	-	7
8 広島市	1	15	-	-	8
9 北九州市	-	-	-	-	9
10 福岡市	-	-	-	-	10
合計	**3**	**177**	**-**	**-**	
平成23年度	3	179	-	-	
平成22年度	3	179	-	-	

（2）　都市職員共済組合　　（収容人員単位　人）

組合名＼項目	保養所 数	保養所 収容人員	宿泊所 数	宿泊所 収容人員	
1 北海道都市	-	-	1	159	1
2 仙台市	-	-	-	-	2
3 愛知県都市	1	120	-	-	3
合計	**1**	**120**	**1**	**159**	
平成23年度	1	120	1	159	
平成22年度	1	120	1	159	

（3）　市町村職員共済組合　　（収容人員単位　人）

組合名＼項目	保養所		宿泊所		
	数	収容人員	数	収容人員	
1 北海道	-	-	1	247	1
2 青森	-	-	1	78	2
3 岩手	-	-	-	-	3
4 宮城	1	114	-	-	4
5 秋田	-	-	-	-	5
6 山形	2	157	-	-	6
7 福島	-	-	1	94	7
8 茨城	1	109	-	-	8
9 栃木	1	143	-	-	9
10 群馬	-	-	-	-	10
11 埼玉	1	104	-	-	11
12 千葉	1	93	1	112	12
13 東京	1	94	1	137	13
14 神奈川	1	128	-	-	14
15 新潟	1	89	-	-	15
16 富山	1	112	-	-	16
17 石川	2	199	-	-	17
18 福井	1	107	-	-	18
19 山梨	1	87	-	-	19
20 長野	1	74	1	95	20
21 岐阜	1	54	-	-	21
22 静岡	-	-	-	-	22
23 愛知	1	100	-	-	23
24 三重	1	122	-	-	24
25 滋賀	-	-	1	110	25
26 京都	-	-	1	133	26
27 大阪	-	-	1	262	27
28 兵庫	1	88	1	63	28
29 奈良	-	-	-	-	29
30 和歌山	-	-	-	-	30
31 鳥取	2	120	1	63	31
32 島根	-	-	1	90	32
33 岡山	-	-	1	60	33
34 広島	-	-	-	-	34
35 山口	1	73	-	-	35
36 徳島	-	-	1	82	36
37 香川	-	-	1	58	37
38 愛媛	-	-	1	58	38
39 高知	-	-	1	74	39
40 福岡	-	-	-	-	40
41 佐賀	-	-	-	-	41
42 長崎	-	-	-	-	42
43 熊本	-	-	-	-	43
44 大分	-	-	-	-	44
45 宮崎	-	-	1	50	45
46 鹿児島	-	-	1	88	46
47 沖縄	-	-	-	-	47
48 連合会	-	-	1	330	48
合計	**23**	**2,167**	**20**	**2,284**	
平成23年度	24	2,263	20	2,289	
平成22年度	24	2,330	20	2,485	

3　短期法定給付支給状況調

（1）　指定都市職員共済組合

項目 / 組合名	保健給付									
	療養の給付									
	一般						歯科			小計
	入院			外来						
	件数	日数	金額	件数	日数	金額	件数	日数	金額	件数
1 札幌市	1,771	17,633	593,690	87,779	123,613	748,473	19,417	41,674	204,872	108,967
2 川崎市	1,085	9,290	344,802	85,431	123,702	639,837	20,344	40,355	183,277	106,860
3 横浜市	2,068	19,040	692,631	179,083	259,196	1,236,169	39,964	78,519	359,689	221,115
4 名古屋市	1,961	16,697	589,405	164,004	248,932	1,300,838	41,864	74,672	337,618	207,829
5 京都市	1,319	13,473	467,735	90,658	134,755	714,889	21,374	40,713	178,722	113,351
6 大阪市	2,817	27,469	944,775	211,125	326,401	1,717,249	52,542	104,208	505,842	266,484
7 神戸市	1,353	13,379	472,441	99,895	159,159	739,847	24,267	44,325	211,561	125,515
8 広島市	938	9,187	303,377	75,473	111,169	544,519	17,141	31,924	150,163	93,552
9 北九州市	772	8,682	242,481	53,412	78,946	408,239	13,848	30,736	126,681	68,032
10 福岡市	1,090	10,863	327,742	66,106	98,580	515,814	15,555	32,802	146,244	82,751
合計	**15,174**	**145,713**	**4,979,078**	**1,112,966**	**1,664,453**	**8,565,874**	**266,316**	**519,928**	**2,404,671**	**1,394,456**
平成23年度	15,362	145,402	4,734,248	1,112,397	1,688,140	8,600,535	267,921	534,678	2,429,691	1,395,680
平成22年度	14,158	136,425	4,359,382	1,032,759	1,582,196	7,973,589	248,603	512,370	2,292,427	1,295,520

（2）　都市職員共済組合

項目 / 組合名	保健給付									
	療養の給付									
	一般						歯科			小計
	入院			外来						
	件数	日数	金額	件数	日数	金額	件数	日数	金額	件数
1 北海道都市	1,773	17,627	591,851	93,900	129,972	758,589	20,969	45,144	209,551	116,642
2 仙台市	896	9,119	293,979	65,815	92,317	474,898	15,936	28,570	137,255	82,647
3 愛知県都市	2,057	17,933	585,162	151,218	217,869	1,119,831	39,450	70,174	314,313	192,725
合計	**4,726**	**44,679**	**1,470,991**	**310,933**	**440,158**	**2,353,317**	**76,355**	**143,888**	**661,118**	**392,014**
平成23年度	4,576	41,498	1,440,948	307,745	441,212	2,339,314	75,376	146,930	663,046	387,697
平成22年度	4,744	45,012	1,407,960	306,150	443,338	2,326,300	74,192	149,412	650,798	385,086

（金額単位　千円）

保健給付											
療養の給付		入院時食事療養の給付・入院時生活療養の給付									
小計		一般			歯科			小計			
日数	金額	件数	回数	金額	件数	回数	金額	件数	回数	金額	
182,920	1,547,035	1,628	41,398	16,709	28	260	102	1,656	41,658	16,811	1
173,347	1,167,916	942	20,913	8,583	8	90	36	950	21,003	8,618	2
356,755	2,288,489	1,808	43,016	17,339	30	500	197	1,838	43,516	17,536	3
340,301	2,227,860	1,621	36,578	14,779	49	331	132	1,670	36,909	14,910	4
188,941	1,361,347	1,182	31,680	13,136	12	116	45	1,194	31,796	13,182	5
458,078	3,167,866	2,544	62,994	25,787	26	354	140	2,570	63,348	25,927	6
216,863	1,423,850	1,220	31,563	13,055	10	83	34	1,230	31,646	13,088	7
152,280	998,058	833	21,131	8,461	－	－	－	833	21,131	8,461	8
118,364	777,401	678	19,977	7,964	6	175	67	684	20,152	8,030	9
142,245	989,800	966	25,265	10,284	7	271	108	973	25,536	10,392	10
2,330,094	**15,949,622**	**13,422**	**334,515**	**136,097**	**176**	**2,180**	**859**	**13,598**	**336,695**	**136,956**	
2,368,220	15,764,474	13,573	328,648	132,750	175	2,788	1,112	13,748	331,436	133,862	
2,230,991	14,625,398	12,641	307,762	124,506	142	1,261	493	12,783	309,023	124,999	

（金額単位　千円）

保健給付											
療養の給付		入院時食事療養の給付									
小計		一般			歯科			小計			
日数	金額	件数	回数	金額	件数	回数	金額	件数	回数	金額	
192,743	1,559,990	1,614	39,897	16,059	34	247	100	1,648	40,144	16,159	1
130,006	906,131	818	21,215	8,610	7	51	20	825	21,266	8,629	2
305,976	2,019,306	1,696	38,259	15,142	67	489	194	1,763	38,748	15,336	3
628,725	**4,485,427**	**4,128**	**99,371**	**39,811**	**108**	**787**	**314**	**4,236**	**100,158**	**40,125**	
629,640	4,443,309	4,000	90,811	37,236	116	842	327	4,116	91,653	37,563	
637,762	4,385,058	4,157	100,372	40,421	109	6,389	386	4,266	106,761	40,807	

（1） 指定都市職員共済組合

項目 / 組合名	保健給付									
	訪問看護療養の給付			家族療養の給付						歯科
				一般						
				入院			外来			
	件数	日数	金額	件数	日数	金額	件数	日数	金額	件数
1 札幌市	11	108	933	1,741	18,478	539,384	93,158	137,765	725,203	21,515
2 川崎市	1	4	51	966	9,125	331,935	82,831	127,577	561,903	16,592
3 横浜市	38	209	1,513	1,923	17,760	646,320	168,380	255,705	1,095,550	35,237
4 名古屋市	38	298	2,878	2,579	24,710	719,114	196,449	317,018	1,419,647	88,244
5 京都市	-	-	-	1,577	14,685	508,657	106,776	165,129	785,264	22,139
6 大阪市	58	476	3,394	4,255	42,092	1,413,144	292,475	470,796	2,217,827	67,516
7 神戸市	72	557	4,928	1,503	15,024	508,762	118,518	185,840	821,230	25,549
8 広島市	42	415	2,762	850	9,814	265,673	72,619	112,136	491,544	16,572
9 北九州市	3	8	71	897	6,696	260,088	69,480	113,072	477,375	17,087
10 福岡市	15	97	794	1,103	10,875	341,211	75,587	122,564	519,453	17,824
合計	**278**	**2,172**	**17,324**	**17,394**	**169,259**	**5,534,287**	**1,276,273**	**2,007,602**	**9,114,995**	**328,275**
平成23年度	199	1,427	10,686	18,673	189,028	5,852,769	1,306,531	2,078,869	9,299,075	293,140
平成22年度	165	1,054	7,722	17,449	179,414	5,117,247	1,222,044	1,988,092	8,724,937	274,151

（2） 都市職員共済組合

項目 / 組合名	保健給付									
	訪問看護療養の給付			家族療養の給付						歯科
				一般						
				入院			外来			
	件数	日数	金額	件数	日数	金額	件数	日数	金額	件数
1 北海道都市	6	49	359	2,059	19,371	583,954	104,568	154,219	737,409	22,187
2 仙台市	14	53	488	895	8,095	285,078	71,499	106,463	489,943	16,120
3 愛知県都市	12	48	366	2,348	21,318	701,220	167,401	264,149	1,199,085	40,741
合計	**32**	**150**	**1,213**	**5,302**	**48,784**	**1,570,252**	**343,468**	**524,831**	**2,426,436**	**79,048**
平成23年度	9	32	279	5,278	48,743	1,498,060	343,177	531,292	2,460,047	78,100
平成22年度	13	73	622	5,820	48,901	1,469,807	343,023	537,652	2,437,203	77,937

（金額単位　千円）

保健給付										
家族療養の給付					家族入院時食事療養の給付・家族入院時生活療養の給付					
歯科		小計			一般			歯科		
日数	金額	件数	日数	金額	件数	回数	金額	件数	回数	
42,110	210,700	116,414	198,353	1,475,287	1,512	42,880	17,060	49	617	1
27,005	127,819	100,389	163,707	1,021,656	801	17,857	7,119	5	52	2
62,082	270,396	205,540	335,547	2,012,266	1,657	38,629	15,392	20	217	3
147,464	337,159	287,272	489,192	2,475,920	2,100	52,419	20,463	81	394	4
38,144	166,189	130,492	217,958	1,460,110	1,311	33,233	13,013	8	47	5
122,082	572,718	364,246	634,970	4,203,689	3,618	97,680	39,019	55	590	6
43,035	208,158	145,570	243,899	1,538,149	1,262	34,603	13,769	18	245	7
28,264	128,320	90,041	150,214	885,537	744	23,694	9,394	－	－	8
32,870	133,791	87,464	152,638	871,254	757	14,395	5,620	10	105	9
32,822	141,889	94,514	166,261	1,002,553	967	25,304	10,205	5	113	10
575,878	**2,297,139**	**1,621,942**	**2,752,739**	**16,946,420**	**14,729**	**380,694**	**151,053**	**251**	**2,380**	
513,833	2,317,531	1,618,344	2,781,730	17,469,375	16,024	433,974	172,439	222	2,236	
504,329	2,211,256	1,513,644	2,671,835	16,053,440	14,936	411,847	164,975	203	2,296	

（金額単位　千円）

保健給付										
家族療養の給付					家族入院時食事療養の給付・家族入院時生活療養の給付					
歯科		小計			一般			歯科		
日数	金額	件数	日数	金額	件数	回数	金額	件数	回数	
43,395	192,735	128,814	216,985	1,514,098	1,771	43,641	17,807	38	248	1
27,036	130,948	88,514	141,594	905,969	784	17,779	7,166	32	341	2
65,014	302,253	210,490	350,481	2,202,558	1,906	47,007	18,536	63	469	3
135,445	**625,936**	**427,818**	**709,060**	**4,622,625**	**4,461**	**108,427**	**43,509**	**133**	**1,058**	
135,947	607,582	426,555	715,982	4,565,689	4,532	108,218	43,298	90	833	
140,100	612,470	426,780	726,653	4,519,480	4,404	107,761	42,749	114	1,043	

（1） 指定都市職員共済組合

組合名＼項目	保健給付									
	家族入院時食事療養の給付・家族入院時生活療養の給付				家族訪問看護療養の給付			高額療養の給付		
	歯科	小計						一般		
								入院		外来
	金額	件数	回数	金額	件数	日数	金額	件数	金額	件数
1 札幌市	240	1,561	43,497	17,300	93	464	3,545	1,205	202,634	606
2 川崎市	21	806	17,909	7,140	70	621	4,668	609	106,684	372
3 横浜市	71	1,677	38,846	15,463	156	758	6,049	1,164	215,404	626
4 名古屋市	157	2,181	52,813	20,620	121	971	7,094	1,044	192,077	876
5 京都市	19	1,319	33,280	13,032	74	539	4,733	1,067	175,521	634
6 大阪市	233	3,673	98,270	39,252	318	1,811	15,502	2,537	439,875	1,796
7 神戸市	96	1,280	34,848	13,866	56	180	1,699	1,110	185,464	357
8 広島市	－	744	23,694	9,394	99	559	4,557	646	103,015	337
9 北九州市	41	767	14,500	5,661	109	776	6,998	549	82,223	383
10 福岡市	42	972	25,417	10,246	53	551	5,027	737	113,014	402
合計	**920**	**14,980**	**383,074**	**151,974**	**1,149**	**7,230**	**59,871**	**10,668**	**1,815,910**	**6,389**
平成23年度	880	16,246	436,210	173,319	966	6,192	48,410	10,390	1,658,149	5,604
平成22年度	931	15,139	414,143	165,907	803	5,390	40,938	8,610	1,386,113	5,294

（2） 都市職員共済組合

組合名＼項目	保険給付									
	家族入院時食事療養の給付・家族入院時生活療養の給付				家族訪問看護療養の給付			高額療養の給付		
	歯科	小計						一般		
								入院		外来
	金額	件数	回数	金額	件数	日数	金額	件数	金額	件数
1 北海道都市	96	1,809	43,889	17,903	89	439	3,725	1,408	218,470	695
2 仙台市	137	816	18,120	7,303	21	131	1,973	506	83,343	217
3 愛知県都市	189	1,969	47,476	18,724	163	840	6,820	1,095	201,069	688
合計	**421**	**4,594**	**109,485**	**43,930**	**273**	**1,410**	**12,518**	**3,009**	**502,881**	**1,600**
平成23年度	327	4,622	109,051	43,626	267	1,286	10,599	2,561	427,772	1,475
平成22年度	414	4,518	108,804	43,162	280	1,415	11,215	2,469	435,253	1,467

（金額単位　千円）

保健給付										
高額療養の給付					療養費					
一般	歯科		小計		一般					
外来					入院			外来		
金額	件数	金額	件数	金額	件数	日数	金額	件数	日数	
48,339	58	3,355	1,869	254,328	40	－	1,956	3,803	12,185	1
58,534	10	285	991	165,503	－	－	－	4,872	17,904	2
52,144	60	879	1,850	268,427	－	－	－	10,462	－	3
59,104	14	278	1,934	251,459	－	－	－	13,755	55,283	4
41,054	19	288	1,720	216,863	23	23	772	8,214	30,423	5
121,328	94	1,748	4,427	562,951	41	－	1,212	29,015	131,455	6
37,436	20	3,723	1,487	226,622	2	2	25	9,560	41,975	7
22,800	15	655	998	126,471	－	－	－	4,245	－	8
35,151	24	1,648	956	119,022	19	－	672	5,465	－	9
35,625	25	1,493	1,164	150,132	10	－	246	5,745	19,367	10
511,514	**339**	**14,352**	**17,396**	**2,341,777**	**135**	**25**	**4,882**	**95,136**	**308,592**	
452,984	250	8,225	16,244	2,119,358	151	17	4,191	99,582	335,464	
427,261	244	6,854	14,148	1,820,228	130	－	4,533	104,932	370,303	

（金額単位　千円）

保健給付										
高額療養の給付					療養費					
一般	歯科		小計		一般					
外来					入院			外来		
金額	件数	金額	件数	金額	件数	日数	金額	件数	日数	
54,145	24	235	2,127	272,849	16	－	472	4,549	18,205	1
19,336	8	523	731	103,202	41	－	636	11,610	22,041	2
44,049	26	1,007	1,809	246,125	－	－	－	11,524	43,385	3
117,530	**58**	**1,765**	**4,667**	**622,176**	**57**	**－**	**1,108**	**27,683**	**83,631**	
104,325	68	1,903	4,104	534,000	142	14	3,030	27,998	71,356	
104,743	79	5,017	4,015	545,014	19	2	571	22,735	82,853	

（1） 指定都市職員共済組合

項目 / 組合名	保健給付									
	療養費							入院時食事療養費・入院時生活療養費		
	一般 外来	歯科			小計			一般		
	金額	件数	日数	金額	件数	日数	金額	件数	回数	金額
1 札幌市	15,880	-	-	-	3,843	12,185	17,835	-	-	-
2 川崎市	21,771	-	-	-	4,872	17,904	21,771	-	-	-
3 横浜市	46,604	-	-	-	10,462	-	46,604	-	-	-
4 名古屋市	61,964	-	-	-	13,755	55,283	61,964	-	-	-
5 京都市	33,640	5	7	35	8,242	30,453	34,447	-	-	-
6 大阪市	143,967	-	-	-	29,056	131,455	145,179	-	-	-
7 神戸市	47,931	-	-	-	9,562	41,977	47,956	-	-	-
8 広島市	17,112	-	-	-	4,245	-	17,112	-	-	-
9 北九州市	21,506	4	-	34	5,488	-	22,213	-	-	-
10 福岡市	23,240	-	-	-	5,755	19,367	23,485	-	-	-
合計	**433,614**	**9**	**7**	**69**	**95,280**	**308,624**	**438,565**	**-**	**-**	**-**
平成23年度	463,443	4	6	32	99,737	335,487	467,666	-	-	-
平成22年度	444,310	-	-	-	105,062	370,303	448,843	-	-	-

（2） 都市職員共済組合

項目 / 組合名	保健給付									
	療養費							入院時食事療養費・入院時生活療養費		
	一般 外来	歯科			小計			一般		
	金額	件数	日数	金額	件数	日数	金額	件数	回数	金額
1 北海道都市	20,280	-	-	-	4,565	18,205	20,752	-	-	-
2 仙台市	38,619	414	-	1,345	12,065	22,041	40,600	-	-	-
3 愛知県都市	48,537	-	-	-	11,524	43,385	48,537	-	-	-
合計	**107,436**	**414**	**-**	**1,345**	**28,154**	**83,631**	**109,889**	**-**	**-**	**-**
平成23年度	113,900	497	-	1,746	28,637	71,370	118,676	-	-	-
平成22年度	99,421	-	-	-	22,754	82,855	99,992	-	-	-

（金額単位　千円）

保健給付											
入院時食事療養費・入院時生活療養費						家族療養費					
歯科			小計			一般					
						入院			外来		
件数	回数	金額	件数	回数	金額	件数	日数	金額	件数	日数	
-	-	-	-	-	-	21	-	1,195	3,360	11,264	1
-	-	-	-	-	-	5	81	1,406	2,616	10,537	2
-	-	-	-	-	-	-	-	-	6,534	-	3
-	-	-	-	-	-	-	-	-	10,517	43,575	4
-	-	-	-	-	-	23	23	804	6,524	26,497	5
-	-	-	-	-	-	45	-	1,192	25,907	120,244	6
-	-	-	-	-	-	5	24	356	7,216	29,150	7
-	-	-	-	-	-	-	-	-	2,531	-	8
-	-	-	-	-	-	4	-	98	3,775	-	9
-	-	-	-	-	-	12	3	211	4,025	14,940	10
-	-	-	-	-	-	115	131	5,262	73,005	256,207	
-	-	-	-	-	-	121	142	6,524	77,656	286,911	
-	-	-	-	-	-	96	51	4,686	81,025	310,131	

（金額単位　千円）

保健給付											
入院時食事療養費・入院時生活療養費						家族療養費					
歯科			小計			一般					
						入院			外来		
件数	回数	金額	件数	回数	金額	件数	日数	金額	件数	日数	
-	-	-	-	-	-	25	-	780	3,572	15,703	1
-	-	-	-	-	-	31	-	327	6,868	11,841	2
-	-	-	-	-	-	-	-	-	7,715	31,536	3
-	-	-	-	-	-	56	-	1,106	18,155	59,080	
-	-	-	-	-	-	88	11	1,784	18,707	49,319	
-	-	-	-	-	-	27	13	989	15,404	58,099	

（1） 指定都市職員共済組合

項目 / 組合名	保健給付									
	家族療養費							家族入院時食事療養費・家族入院時生活療養費		
	一般 外来	歯科			小計			一般		
	金額	件数	日数	金額	件数	日数	金額	件数	回数	金額
1 札幌市	15,818	-	-	-	3,381	11,264	17,013	1	4	2
2 川崎市	14,247	1	6	16	2,622	10,624	15,669	-	-	-
3 横浜市	32,588	-	-	-	6,534	-	32,588	-	-	-
4 名古屋市	54,839	-	-	-	10,517	43,575	54,839	-	-	-
5 京都市	32,098	4	5	11	6,551	26,525	32,913	-	-	-
6 大阪市	138,428	12	16	78	25,964	120,260	139,697	-	-	-
7 神戸市	34,996	-	-	-	7,221	29,174	35,353	-	-	-
8 広島市	11,418	-	-	-	2,531	-	11,418	-	-	-
9 北九州市	16,814	-	-	-	3,779	-	16,912	-	-	-
10 福岡市	18,194	-	-	-	4,037	14,943	18,405	-	-	-
合計	**369,442**	**17**	**27**	**104**	**73,137**	**256,365**	**374,808**	**1**	**4**	**2**
平成23年度	410,907	7	17	76	77,784	287,070	417,508	-	-	-
平成22年度	392,918	5	10	47	81,126	310,192	397,651	-	-	-

（2） 都市職員共済組合

項目 / 組合名	保健給付									
	家族療養費							家族入院時食事療養費・家族入院時生活療養費		
	一般 外来	歯科			小計			一般		
	金額	件数	日数	金額	件数	日数	金額	件数	回数	金額
1 北海道都市	18,353	-	-	-	3,597	15,703	19,133	-	-	-
2 仙台市	21,756	455	-	1,492	7,354	11,841	23,574	-	-	-
3 愛知県都市	42,403	-	-	-	7,715	31,536	42,403	-	-	-
合計	**82,512**	**455**	**-**	**1,492**	**18,666**	**59,080**	**85,110**	**-**	**-**	**-**
平成23年度	87,292	556	-	1,694	19,351	49,330	90,771	-	-	-
平成22年度	81,359	-	-	-	15,431	58,112	82,348	-	-	-

（金額単位　千円）

保健給付										
家族入院時食事療養費・家族入院時生活療養費						高額療養費				
歯科			小計			一般				
						入院		外来		
件数	回数	金額	件数	回数	金額	件数	金額	件数	金額	
-	-	-	1	4	2	1,326	84,599	-	-	1
-	-	-	-	-	-	422	29,210	159	8,461	2
-	-	-	-	-	-	-	-	1,294	101,413	3
-	-	-	-	-	-	979	85,393	782	48,939	4
-	-	-	-	-	-	621	42,618	250	12,080	5
-	-	-	-	-	-	1,519	106,394	473	38,250	6
-	-	-	-	-	-	546	39,918	226	12,340	7
-	-	-	-	-	-	-	-	560	39,673	8
-	-	-	-	-	-	311	25,055	168	7,684	9
-	-	-	-	-	-	455	35,982	162	10,242	10
-	-	-	1	4	2	6,179	449,168	4,074	279,083	
-	-	-	-	-	-	8,039	620,688	3,209	189,108	
-	-	-	-	-	-	6,204	503,965	4,164	255,974	

（金額単位　千円）

保健給付										
家族入院時食事療養費・家族入院時生活療養費						高額療養費				
歯科			小計			一般				
						入院		外来		
件数	回数	金額	件数	回数	金額	件数	金額	件数	金額	
-	-	-	-	-	-	684	41,889	211	9,320	1
-	-	-	-	-	-	385	19,765	165	6,725	2
-	-	-	-	-	-	1,173	84,720	331	15,426	3
-	-	-	-	-	-	2,242	146,375	707	31,471	
-	-	-	-	-	-	2,236	179,561	834	37,810	
-	-	-	-	-	-	2,440	184,427	756	34,312	

（1） 指定都市職員共済組合

項目 / 組合名	保健給付									
	高額療養費				高額介護合算療養費		薬剤支給			
	歯科		小計				本人			家族
	件数	金額	件数	金額	件数	金額	件数	処方せん枚数	金額	件数
1 札幌市	-	-	1,326	84,599	-	-	53,019	62,956	376,814	59,686
2 川崎市	-	-	581	37,671	-	-	59,417	71,787	365,475	56,684
3 横浜市	-	-	1,294	101,413	-	-	122,351	148,458	742,061	115,401
4 名古屋市	6	385	1,767	134,717	-	-	80,458	101,945	515,674	101,570
5 京都市	1	220	872	54,917	-	-	39,231	48,893	317,817	44,507
6 大阪市	144	745	2,136	145,388	-	-	101,596	126,919	697,934	144,560
7 神戸市	7	144	779	52,402	-	-	59,349	73,745	381,051	68,912
8 広島市	-	-	560	39,673	-	-	46,310	57,753	310,209	45,407
9 北九州市	2	9	481	32,749	-	-	36,727	46,521	210,681	48,205
10 福岡市	8	199	625	46,423	-	-	40,735	51,364	244,670	48,574
合計	**168**	**1,702**	**10,421**	**729,954**	**-**	**-**	**639,193**	**790,341**	**4,162,386**	**733,506**
平成23年度	53	1,425	11,301	811,222	-	-	627,981	783,302	4,147,907	736,022
平成22年度	52	1,528	10,420	761,467	-	-	579,443	732,172	3,678,999	691,803

（2） 都市職員共済組合

項目 / 組合名	保健給付									
	高額療養費				高額介護合算療養費		薬剤支給			
	歯科		小計				本人			家族
	件数	金額	件数	金額	件数	金額	件数	処方せん枚数	金額	件数
1 北海道都市	12	249	907	51,458	-	-	57,589	68,649	423,234	68,392
2 仙台市	4	177	554	26,667	-	-	41,963	50,884	281,810	46,762
3 愛知県都市	6	156	1,510	100,302	-	-	72,302	87,726	448,380	88,238
合計	**22**	**581**	**2,971**	**178,427**	**-**	**-**	**171,854**	**207,259**	**1,153,423**	**203,392**
平成23年度	27	803	3,097	218,174	-	-	167,482	203,577	1,125,732	199,349
平成22年度	14	697	3,210	219,436	-	-	162,706	197,573	1,043,672	195,884

（金額単位　千円）

保健給付												
薬剤支給					移送費		家族移送費		出産費		家族出産費	
家族		小計										
処方せん枚数	金額	件数	処方せん枚数	金額	件数	金額	件数	金額	件数	金額	件数	
76,374	354,298	112,705	139,330	731,112	-	-	-	-	116	53,989	153	1
74,810	286,278	116,101	146,597	651,753	1	45	-	-	195	73,466	104	2
150,111	585,096	237,752	298,569	1,327,157	-	-	1	15	436	162,277	305	3
142,219	534,226	182,028	244,164	1,049,900	-	-	-	-	291	115,153	411	4
58,352	258,360	83,738	107,245	576,177	-	-	1	5	174	63,391	232	5
195,494	790,034	246,156	322,413	1,487,967	-	-	1	28	318	132,891	495	6
90,983	374,052	128,261	164,728	755,103	-	-	-	-	173	72,571	203	7
60,455	233,609	91,717	118,208	543,818	-	-	1	44	193	69,212	128	8
68,149	257,362	84,932	114,670	468,043	-	-	-	-	115	41,456	152	9
68,624	238,281	89,309	119,988	482,951	-	-	-	-	132	55,938	131	10
985,571	**3,911,596**	**1,372,699**	**1,775,912**	**8,073,982**	**1**	**45**	**4**	**91**	**2,143**	**840,345**	**2,314**	
1,001,763	4,003,928	1,364,003	1,665,215	8,151,835	-	-	3	119	2,167	855,688	2,490	
953,084	3,617,203	1,271,246	1,685,256	7,296,202	1	42	-	-	1,961	773,842	2,376	

（金額単位　千円）

保健給付												
薬剤支給					移送費		家族移送費		出産費		家族出産費	
家族		小計										
処方せん枚数	金額	件数	処方せん枚数	金額	件数	金額	件数	金額	件数	金額	件数	
88,305	390,675	125,981	156,954	813,908	-	-	-	-	269	88,288	312	1
61,836	259,620	88,725	112,720	541,430	1	62	1	64	138	57,609	108	2
121,543	458,675	160,540	209,269	907,054	1	16	-	-	676	263,923	415	3
271,684	**1,108,969**	**375,246**	**478,943**	**2,262,393**	**2**	**78**	**1**	**64**	**1,083**	**409,820**	**835**	
268,606	1,089,002	366,831	472,183	2,214,734	-	-	3	206	948	367,829	747	
266,330	1,028,834	358,590	463,903	2,072,505	-	-	-	-	1,045	386,600	820	

（1） 指定都市職員共済組合

項目 / 組合名	保健給付									
	家族出産費	埋葬料		家族埋葬料		合計				
	金額	件数	金額	件数	金額	件数	日数	金額	高額療養件数	処方せん枚数
1 札幌市	68,026	22	1,100	8	400	345,713	405,294	4,289,314	3,195	139,330
2 川崎市	64,997	11	550	11	550	331,237	366,207	3,242,026	1,572	146,597
3 横浜市	116,209	26	1,251	9	450	682,374	693,269	6,397,707	3,144	298,569
4 名古屋市	161,572	30	1,500	30	1,500	702,322	929,620	6,581,887	3,701	244,164
5 京都市	80,139	15	750	16	800	342,886	464,416	3,912,806	2,592	107,245
6 大阪市	211,440	39	1,950	45	2,250	933,180	1,347,050	10,285,369	6,563	322,413
7 神戸市	85,124	28	1,400	11	550	416,672	532,650	4,272,661	2,266	164,728
8 広島市	48,988	7	350	6	300	282,562	303,468	2,766,155	1,558	118,208
9 北九州市	55,783	9	450	6	300	250,089	271,786	2,426,343	1,437	114,670
10 福岡市	57,821	13	650	10	500	276,720	343,464	2,855,118	1,789	119,988
合計	**950,099**	**200**	**9,951**	**152**	**7,600**	**4,563,755**	**5,657,224**	**47,029,387**	**27,817**	**1,775,912**
平成23年度	1,004,694	188	9,400	147	7,350	4,561,708	5,780,126	47,444,966	27,545	1,665,215
平成22年度	952,010	220	10,968	151	7,550	4,272,275	5,589,765	43,487,207	24,568	1,685,256

（2） 都市職員共済組合

項目 / 組合名	保健給付									
	家族出産費	埋葬料		家族埋葬料		合計				
	金額	件数	金額	件数	金額	件数	日数	金額	高額療養件数	処方せん枚数
1 北海道都市	95,427	18	900	18	900	380,311	444,124	4,475,848	3,034	156,954
2 仙台市	44,139	16	800	11	550	279,615	305,666	2,669,190	1,285	112,720
3 愛知県都市	160,567	18	900	22	1,100	584,301	732,266	6,034,038	3,319	209,269
合計	**300,132**	**52**	**2,600**	**51**	**2,550**	**1,244,227**	**1,482,056**	**13,179,077**	**7,638**	**478,943**
平成23年度	289,528	68	3,400	50	2,500	1,231,163	1,467,640	12,940,883	7,201	472,183
平成22年度	295,544	57	2,850	39	1,950	1,210,895	1,506,870	12,706,585	7,225	463,903

（金額単位　千円）

休業給付										
傷病手当金			出産手当金			休業手当金			育児休業手当金 休業中支給分	
件数	日数	金額	件数	日数	金額	件数	日数	金額	件数	
25	465	2,800	－	－	－	－	－	－	1,295	1
173	6,489	73,840	－	－	－	－	－	－	1,994	2
488	15,527	195,867	－	－	－	－	－	－	3,846	3
575	12,153	141,243	－	－	－	－	－	－	3,241	4
191	3,941	50,591	－	－	－	－	－	－	1,411	5
1,474	24,707	264,915	1	15	136	－	－	－	2,850	6
95	3,769	38,794	－	－	－	－	－	－	1,530	7
185	5,134	61,154	－	－	－	－	－	－	1,998	8
167	5,129	61,606	－	－	－	－	－	－	1,174	9
350	7,298	86,979	10	166	1,560	－	－	－	1,178	10
3,723	**84,612**	**977,789**	**11**	**181**	**1,696**	**－**	**－**	**－**	**20,517**	
3,837	91,365	1,015,802	1	43	281	－	－	－	20,583	
2,858	70,666	786,469	2	43	298	－	－	－	19,682	

（金額単位　千円）

休業給付										
傷病手当金			出産手当金			休業手当金			育児休業手当金 休業中支給分	
件数	日数	金額	件数	日数	金額	件数	日数	金額	件数	
242	5,222	51,199	2	41	242	－	－	－	1,860	1
237	3,560	62,249	－	－	－	－	－	－	1,313	2
543	10,454	118,079	16	245	2,436	－	－	－	6,043	3
1,022	**19,236**	**231,527**	**18**	**286**	**2,678**	**－**	**－**	**－**	**9,216**	
915	15,743	197,254	11	184	1,644	－	－	－	9,132	
671	13,826	152,796	19	491	4,522	－	－	－	9,034	

（1） 指定都市職員共済組合

組合名＼項目	休業給付									
	育児休業手当金				介護休業手当金			合計		
	休業中支給分		復職後支給分							
	日数	金額	件数	金額	件数	日数	金額	件数	日数	金額
1 札幌市	25,689	183,496	-	-	25	330	2,198	1,345	26,484	188,493
2 川崎市	36,449	292,597	-	-	15	216	1,688	2,182	43,154	368,125
3 横浜市	76,848	603,638	-	-	18	592	4,178	4,352	92,967	803,683
4 名古屋市	64,878	487,949	-	-	64	884	6,223	3,880	77,915	635,416
5 京都市	27,791	207,315	-	-	28	412	3,675	1,630	32,144	261,582
6 大阪市	56,627	395,882	-	-	66	530	3,646	4,391	81,879	664,579
7 神戸市	31,405	232,325	-	-	41	569	4,091	1,666	35,743	275,210
8 広島市	40,542	279,936	-	-	48	559	4,146	2,231	46,235	345,237
9 北九州市	23,571	180,048	-	-	15	142	1,109	1,356	28,842	242,764
10 福岡市	23,461	181,850	-	-	-	-	-	1,538	30,925	270,388
合計	**407,261**	**3,045,036**	**-**	**-**	**320**	**4,234**	**30,955**	**24,571**	**496,288**	**4,055,476**
平成23年度	410,384	3,056,166	749	495,845	238	3,102	23,146	25,408	504,894	4,591,240
平成22年度	392,079	2,330,707	1,958	1,111,230	283	2,752	26,507	24,783	465,540	4,255,211

（2） 都市職員共済組合

組合名＼項目	休業給付									
	育児休業手当金				介護休業手当金			合計		
	休業中支給分		復職後支給分							
	日数	金額	件数	金額	件数	日数	金額	件数	日数	金額
1 北海道都市	36,939	265,371	-	-	12	174	1,182	2,116	42,376	317,994
2 仙台市	16,129	194,286	-	-	19	212	2,019	1,569	19,901	258,555
3 愛知県都市	120,401	873,053	-	-	11	197	1,445	6,613	131,297	995,013
合計	**173,469**	**1,332,710**	**-**	**-**	**42**	**583**	**4,647**	**10,298**	**193,574**	**1,571,562**
平成23年度	176,740	1,312,192	339	219,804	58	830	5,944	10,455	193,497	1,736,839
平成22年度	180,271	1,040,897	802	484,198	81	1,154	7,878	10,607	195,742	1,690,290

（金額単位　千円）

災害給付								総計		
弔慰金		家族弔慰金		災害見舞金		合計				
件数	金額	件数	金額	件数	金額	件数	金額	件数	日数	
－	－	－	－	－	－	－	－	347,058	431,778	1
1	405	－	－	1	986	2	1,391	333,421	409,361	2
－	－	－	－	1	295	1	295	686,727	786,236	3
－	－	－	－	1	511	1	511	706,203	1,007,535	4
－	－	－	－	1	171	1	171	344,517	496,560	5
－	－	1	328	2	2,138	3	2,465	937,574	1,428,929	6
1	415	－	－	1	451	2	866	418,340	568,393	7
－	－	－	－	－	－	－	－	284,793	349,703	8
－	－	－	－	－	－	－	－	251,445	300,628	9
－	－	－	－	－	－	－	－	278,258	374,389	10
2	820	1	328	7	4,552	10	5,699	4,588,336	6,153,512	
4	1,653	－	－	22	14,445	26	16,098	4,587,142	6,285,020	
1	374	1	338	8	9,520	10	10,232	4,297,068	6,055,305	

（金額単位　千円）

災害給付								総計		
弔慰金		家族弔慰金		災害見舞金		合計				
件数	金額	件数	金額	件数	金額	件数	金額	件数	日数	
－	－	－	－	3	2,455	3	2,455	382,430	486,500	1
－	－	－	－	266	124,989	266	124,989	281,450	325,567	2
－	－	－	－	1	339	1	339	590,915	863,563	3
－	－	－	－	270	127,783	270	127,783	1,254,795	1,675,630	
5	2,346	12	3,668	692	436,208	709	442,221	1,242,327	1,661,137	
1	409	－	－	6	6,468	7	6,878	1,221,509	1,702,612	

（1）　指定都市職員共済組合

項目 / 組合名	総計			老人保健拠出金	退職者給付拠出金	前期高齢者交付金等	前期高齢者納付金等	後期高齢者支援金等	病床転換支援金等
	金額	高額療養件数	処方せん枚数	金額	金額	金額	金額	金額	金額
1 札幌市	4,477,807	3,195	139,330	56	368,875	-	1,564,536	1,469,548	-
2 川崎市	3,611,541	1,572	146,597	53	360,682	-	1,330,767	1,350,398	-
3 横浜市	7,201,686	3,144	298,569	164	764,307	-	2,680,791	2,809,312	-
4 名古屋市	7,217,814	3,701	244,164	115	763,834	-	3,161,065	2,828,791	-
5 京都市	4,174,558	2,592	107,245	350	380,666	-	1,972,712	1,529,452	-
6 大阪市	10,952,413	6,563	322,413	166	889,322	-	6,668,132	3,947,223	-
7 神戸市	4,548,737	2,266	164,728	4,130	442,769	-	2,924,445	1,792,942	-
8 広島市	3,111,392	1,558	118,208	51	314,288	-	1,010,611	1,206,499	-
9 北九州市	2,669,107	1,437	114,670	42	229,129	-	1,215,038	951,782	-
10 福岡市	3,125,506	1,789	119,988	47	281,283	-	995,967	1,132,693	-
合計	**51,090,562**	**27,817**	**1,775,912**	**5,174**	**4,795,156**	**-**	**23,524,065**	**19,018,639**	**-**
平成23年度	52,052,304	27,545	1,665,215	11,854	4,198,665	-	22,403,608	17,028,553	-
平成22年度	47,752,650	24,568	1,685,256	103,888	2,952,813	-	17,706,701	15,656,585	-

（2）　都市職員共済組合

項目 / 組合名	総計			老人保健拠出金	退職者給付拠出金	前期高齢者交付金等	前期高齢者納付金等	後期高齢者支援金等	病床転換支援金等
	金額	高額療養件数	処方せん枚数	金額	金額	金額	金額	金額	金額
1 北海道都市	4,796,298	3,034	156,954	65	422,059	-	2,026,603	1,658,471	-
2 仙台市	3,052,734	1,285	112,720	38	264,327	-	1,469,931	1,010,050	-
3 愛知県都市	7,029,390	3,319	209,269	101	643,357	-	2,886,885	2,539,953	-
合計	**14,878,422**	**7,638**	**478,943**	**204**	**1,329,743**	**-**	**6,383,419**	**5,208,474**	**-**
平成23年度	15,119,944	7,201	472,183	3,249	1,193,434	-	4,316,504	4,810,622	-
平成22年度	14,403,752	7,225	463,903	7,106	960,408	-	4,188,136	4,632,553	-

（金額単位　千円）

介護納付金	総合計					
金　額	件　数	日　数	金　額	高額療養件数	処方せん枚数	
734,287	347,058	431,778	8,615,110	3,195	139,330	1
577,926	333,421	409,361	7,231,368	1,572	146,597	2
1,280,645	686,727	786,236	14,736,904	3,144	298,569	3
1,230,042	706,203	1,007,535	15,201,662	3,701	244,164	4
662,727	344,517	496,560	8,720,465	2,592	107,245	5
1,804,938	937,574	1,428,929	24,262,194	6,563	322,413	6
843,347	418,340	568,393	10,556,370	2,266	164,728	7
540,479	284,793	349,703	6,183,321	1,558	118,208	8
414,400	251,445	300,628	5,479,498	1,437	114,670	9
490,084	278,258	374,389	6,025,580	1,789	119,988	10
8,578,874	**4,588,336**	**6,153,512**	**107,012,471**	**27,817**	**1,775,912**	
8,125,347	4,587,142	6,285,020	103,820,331	27,545	1,665,215	
7,377,253	4,297,068	6,055,305	91,549,889	24,568	1,685,256	

（金額単位　千円）

介護納付金	総合計					
金　額	件　数	日　数	金　額	高額療養件数	処方せん枚数	
703,200	382,430	486,500	9,606,695	3,034	156,954	1
451,726	281,450	325,567	6,248,805	1,285	112,720	2
1,032,193	590,915	863,563	14,131,880	3,319	209,269	3
2,187,119	**1,254,795**	**1,675,630**	**29,987,380**	**7,638**	**478,943**	
2,084,435	1,242,327	1,661,137	27,528,189	7,201	472,183	
2,063,925	1,221,509	1,702,612	26,255,881	7,225	463,903	

（3） 市町村職員共済組合

項目 / 組合名	保健給付									
	療養の給付									
	一般						歯科			小計
	入院			外来						
	件数	日数	金額	件数	日数	金額	件数	日数	金額	件数
1 北海道	4,492	43,944	1,431,727	218,878	287,969	1,812,893	50,710	110,854	523,382	274,080
2 青森	2,015	21,541	625,766	123,706	181,305	946,650	24,729	52,898	233,713	150,450
3 岩手	1,297	12,170	369,693	93,066	129,842	755,983	22,045	42,270	207,156	116,408
4 宮城	1,830	17,204	588,180	119,261	164,720	906,055	41,710	48,642	227,774	162,801
5 秋田	1,527	15,178	465,015	96,328	131,067	681,455	20,893	41,630	202,405	118,748
6 山形	1,588	14,905	461,658	103,608	143,160	694,738	26,253	44,641	203,293	131,449
7 福島	1,933	16,735	584,418	141,355	193,007	1,101,544	31,864	62,270	293,113	175,152
8 茨城	2,252	19,615	756,884	169,444	238,663	1,379,090	43,246	82,801	353,024	214,942
9 栃木	1,394	13,277	467,464	115,286	165,971	930,487	27,333	52,148	212,511	144,013
10 群馬	1,784	14,112	501,983	127,983	179,671	956,735	30,825	62,021	240,594	160,592
11 埼玉	1,752	38,076	1,264,364	356,327	524,420	2,917,299	90,973	176,496	732,957	449,052
12 千葉	4,338	38,314	1,383,701	352,627	506,791	2,703,644	92,752	176,268	773,112	449,717
13 東京	2,251	19,918	708,759	184,508	266,362	1,336,728	47,025	90,079	381,931	233,784
14 神奈川	2,442	20,180	749,975	190,940	272,254	1,396,317	46,808	91,159	397,234	240,190
15 新潟	2,199	20,525	675,969	158,376	212,107	1,137,668	38,795	72,450	326,181	199,370
16 富山	1,553	14,201	419,072	78,418	109,149	630,937	19,042	35,285	145,599	99,013
17 石川	1,827	15,104	457,409	77,163	109,942	652,819	18,536	36,897	160,856	97,526
18 福井	597	8,826	273,683	55,822	79,271	449,162	12,080	22,833	103,325	68,499
19 山梨	783	7,179	242,844	60,115	84,170	446,021	14,115	28,514	123,779	75,013
20 長野	2,127	18,828	649,168	150,549	204,015	1,082,305	36,724	69,567	288,254	189,400
21 岐阜	1,976	17,614	571,806	132,319	192,003	1,016,473	36,739	65,210	282,240	171,034
22 静岡	2,789	23,165	808,303	216,598	303,441	1,668,822	52,123	98,288	395,958	271,510
23 愛知	1,804	14,972	528,252	142,883	209,069	1,080,032	37,555	67,855	303,039	182,242
24 三重	1,569	13,158	458,973	130,207	185,746	968,339	30,714	54,341	237,000	162,490
25 滋賀	1,338	12,851	418,781	90,248	128,556	687,040	22,674	41,251	178,503	114,260
26 京都	1,073	9,040	331,991	78,242	111,817	639,156	19,156	35,066	151,897	98,471
27 大阪	3,933	42,414	1,401,810	315,173	468,305	2,592,081	81,046	156,552	729,725	400,152
28 兵庫	3,343	31,153	1,057,809	231,386	337,997	1,791,054	59,042	109,441	505,672	293,771
29 奈良	1,292	11,870	391,850	89,976	131,365	834,412	23,105	44,118	191,521	114,373
30 和歌山	1,141	11,262	357,459	87,533	125,276	708,385	19,944	39,247	176,373	108,618
31 鳥取	661	6,320	197,250	43,131	59,311	282,583	11,429	21,086	92,993	55,221
32 島根	930	9,001	266,695	58,608	81,896	437,774	13,461	24,969	113,490	72,999
33 岡山	1,766	15,604	482,204	114,302	163,531	917,235	28,627	51,118	240,326	144,695
34 広島	1,787	16,936	561,275	120,362	178,682	972,922	27,405	53,802	246,721	149,554
35 山口	1,552	14,893	488,480	100,668	144,944	809,298	24,434	48,363	207,571	126,654
36 徳島	833	7,537	241,830	62,094	87,892	463,067	14,385	28,364	130,257	77,312
37 香川	1,147	9,479	292,281	63,696	94,211	493,032	14,552	28,299	131,894	79,395
38 愛媛	1,499	13,356	438,834	91,677	130,715	736,304	21,873	41,891	171,209	115,049
39 高知	1,058	10,723	312,364	63,354	90,014	511,254	14,612	28,173	126,751	79,024
40 福岡	2,338	24,456	727,168	140,866	213,361	1,086,334	35,222	78,745	323,530	178,426
41 佐賀	1,096	11,940	334,129	55,377	83,831	424,836	14,289	29,463	121,979	70,762
42 長崎	1,730	16,677	497,531	88,236	126,016	673,607	23,930	46,806	201,220	113,896
43 熊本	2,338	23,303	646,615	130,241	184,487	993,113	30,183	63,725	249,206	162,762
44 大分	1,469	14,301	410,329	72,254	103,370	599,789	14,972	32,655	140,030	88,695
45 宮崎	1,271	13,324	389,259	68,017	96,344	540,939	14,109	30,062	131,782	83,397
46 鹿児島	2,061	22,160	623,838	112,883	158,853	847,734	26,381	57,780	225,516	141,325
47 沖縄	1,479	12,703	486,111	80,031	111,092	627,323	17,746	36,639	167,860	99,256
合計	**85,254**	**820,044**	**26,800,957**	**5,954,122**	**8,485,981**	**46,321,468**	**1,466,166**	**2,813,032**	**12,304,459**	**7,505,542**
平成23年度	87,314	845,216	26,589,534	5,953,667	8,638,173	46,313,623	1,458,626	2,875,688	12,374,775	7,499,607
平成22年度	87,408	863,642	25,836,797	5,767,288	8,429,809	44,572,924	1,394,936	2,839,786	11,940,480	7,249,632

（金額単位　千円）

保健給付											
療養の給付		入院時食事療養の給付・入院時生活療養の給付									
小計		一般			歯科			小計			
日数	金額	件数	回数	金額	件数	回数	金額	件数	回数	金額	
442,767	3,768,002	4,113	100,201	40,514	97	799	322	4,210	101,000	40,836	1
255,744	1,806,129	1,849	50,522	20,199	12	135	54	1,861	50,657	20,253	2
184,282	1,332,832	1,188	28,737	11,636	6	140	56	1,194	28,877	11,692	3
230,566	1,722,009	1,670	40,109	16,024	10	179	71	1,680	40,288	16,096	4
187,875	1,348,875	1,384	35,098	14,159	20	250	100	1,404	35,348	14,259	5
202,706	1,359,689	1,437	32,526	13,276	28	359	143	1,465	32,885	13,419	6
272,012	1,979,075	1,677	35,808	14,622	20	233	90	1,697	36,041	14,712	7
341,079	2,488,998	2,030	43,144	17,305	11	105	41	2,041	43,249	17,346	8
231,396	1,610,462	1,228	29,887	12,101	33	257	102	1,261	30,144	12,203	9
255,804	1,699,311	1,488	30,247	12,173	17	169	67	1,505	30,416	12,240	10
738,992	4,914,620	3,930	82,761	33,042	47	744	273	3,977	83,505	33,315	11
721,373	4,860,457	3,889	85,046	34,469	52	916	379	3,941	85,962	34,848	12
376,359	2,427,419	1,961	44,206	17,861	16	177	71	1,977	44,383	17,932	13
383,593	2,543,527	2,182	43,398	17,407	22	188	67	2,204	43,586	17,473	14
305,082	2,139,818	1,934	46,347	18,729	46	442	176	1,980	46,789	18,906	15
158,635	1,195,608	1,287	32,703	13,155	31	177	70	1,318	32,880	13,225	16
161,943	1,271,085	1,337	32,433	13,299	13	195	76	1,350	32,628	13,375	17
110,930	826,170	848	19,917	7,786	23	144	58	871	20,061	7,844	18
119,863	812,644	703	16,156	6,419	9	61	26	712	16,217	6,445	19
292,410	2,019,727	1,941	42,748	17,286	38	330	132	1,979	43,078	17,418	20
274,827	1,870,519	1,616	39,081	15,683	45	504	196	1,661	39,585	15,879	21
424,894	2,873,083	2,273	48,879	19,588	80	514	205	2,353	49,393	19,793	22
291,896	1,911,323	1,527	31,468	12,407	53	241	96	1,580	31,709	12,503	23
253,245	1,664,312	1,371	28,475	11,313	22	421	161	1,393	28,896	11,474	24
182,658	1,284,324	1,154	29,068	11,625	34	359	144	1,188	29,427	11,769	25
155,923	1,123,044	911	19,432	7,857	20	203	81	931	19,635	7,938	26
667,271	4,723,617	3,983	95,288	38,653	37	341	135	4,020	95,629	38,788	27
478,591	3,354,535	2,903	69,910	28,070	42	639	249	2,945	70,549	28,320	28
187,353	1,417,782	1,172	27,129	10,896	8	153	62	1,180	27,282	10,958	29
175,785	1,242,216	1,004	24,955	10,298	20	249	100	1,024	25,204	10,398	30
86,717	572,826	573	14,325	5,735	4	54	21	577	14,379	5,756	31
115,866	817,959	822	20,275	8,299	16	127	55	838	20,402	8,354	32
230,253	1,639,765	1,585	35,994	14,690	8	116	47	1,593	36,110	14,737	33
249,420	1,780,918	1,576	38,172	15,656	8	109	43	1,584	38,281	15,699	34
208,200	1,505,348	1,379	33,909	13,601	14	161	63	1,393	34,070	13,664	35
123,793	835,155	720	17,291	6,915	7	79	33	727	17,370	6,947	36
131,989	917,207	922	21,068	8,493	23	119	47	945	21,187	8,540	37
185,962	1,346,348	1,303	30,127	11,996	9	123	48	1,312	30,250	12,044	38
128,910	950,369	966	25,725	10,094	6	129	52	972	25,854	10,145	39
316,562	2,137,032	2,123	58,305	23,665	19	467	187	2,142	58,772	23,852	40
125,234	880,943	1,003	28,168	11,474	7	162	65	1,010	28,330	11,539	41
189,499	1,372,357	1,593	38,170	15,200	20	489	202	1,613	38,659	15,402	42
271,515	1,888,934	2,189	55,323	21,458	31	558	202	2,220	55,881	21,660	43
150,326	1,150,147	1,302	32,578	13,057	4	29	12	1,306	32,607	13,068	44
139,730	1,061,980	1,179	32,376	12,996	8	231	92	1,187	32,607	13,089	45
238,793	1,697,089	1,894	54,022	21,645	8	190	75	1,902	54,212	21,721	46
160,434	1,281,294	1,311	28,623	11,758	19	369	147	1,330	28,992	11,905	47
12,119,057	**85,426,883**	**78,430**	**1,850,130**	**744,585**	**1,123**	**13,136**	**5,197**	**79,553**	**1,863,266**	**749,782**	
12,359,077	85,277,932	79,662	1,914,658	773,170	1,029	13,540	5,369	80,691	1,928,198	778,539	
12,133,237	82,350,201	79,945	1,960,560	786,636	980	12,540	4,953	80,925	1,973,100	791,589	

（3） 市町村職員共済組合

項目 / 組合名	保健給付									
	訪問看護療養の給付			家族療養の給付						
				一般						歯科
				入院			外来			
	件数	日数	金額	件数	日数	金額	件数	日数	金額	件数
1 北海道	12	89	635	5,534	52,034	1,584,555	247,719	347,580	1,718,825	54,377
2 青森	1	1	13	2,378	26,441	676,966	143,761	232,831	982,822	26,250
3 岩手	4	25	222	2,061	22,859	634,547	111,403	165,604	751,211	23,025
4 宮城	15	83	726	1,791	19,250	575,019	127,330	188,199	887,267	40,914
5 秋田	10	43	356	2,040	23,895	614,781	115,164	170,491	770,269	22,490
6 山形	7	27	241	1,697	17,266	513,086	111,143	163,890	734,489	23,448
7 福島	29	291	1,980	2,433	25,195	712,147	167,935	251,935	1,201,596	32,499
8 茨城	39	109	925	2,503	28,561	807,542	175,303	254,440	1,191,257	38,548
9 栃木	27	177	1,157	1,680	17,639	555,217	124,303	198,291	904,528	25,048
10 群馬	19	201	1,571	1,996	21,092	644,812	155,513	239,111	1,074,156	32,280
11 埼玉	60	378	2,841	2,305	53,042	1,426,907	391,409	603,683	2,714,920	84,983
12 千葉	34	125	1,041	4,614	51,053	1,568,567	338,739	508,757	2,451,498	76,670
13 東京	80	511	3,836	1,973	18,793	680,782	170,424	255,656	1,158,010	36,664
14 神奈川	14	67	612	2,809	27,760	873,038	222,059	331,106	1,528,121	48,340
15 新潟	8	49	343	2,789	29,093	758,417	172,034	253,014	1,167,615	33,300
16 富山	2	23	159	1,005	10,839	335,650	58,116	88,018	435,248	11,754
17 石川	12	33	234	1,444	17,662	486,758	73,259	114,826	518,264	13,814
18 福井	1	5	41	590	9,208	248,246	52,914	80,792	402,440	9,238
19 山梨	15	183	1,278	1,258	13,225	370,444	70,914	105,846	534,539	14,468
20 長野	33	139	1,223	2,727	30,525	867,037	161,893	232,167	1,103,598	31,930
21 岐阜	14	108	797	2,357	24,388	698,340	162,971	256,910	1,165,591	40,013
22 静岡	6	45	347	3,294	29,072	947,547	231,275	349,692	1,627,574	45,779
23 愛知	16	193	2,054	1,887	16,404	495,579	148,704	236,539	1,061,856	37,408
24 三重	24	178	1,424	1,961	21,352	586,870	134,346	201,931	921,976	29,874
25 滋賀	8	53	476	1,730	16,869	516,799	96,064	140,092	698,186	20,835
26 京都	-	-	0	1,317	13,113	389,182	86,107	129,924	670,571	18,708
27 大阪	85	564	3,935	5,588	51,858	1,677,091	368,208	539,528	2,791,872	84,036
28 兵庫	73	335	2,542	4,055	40,845	1,292,825	285,336	441,308	2,100,339	64,173
29 奈良	6	59	543	1,738	17,053	565,243	109,261	166,164	938,799	25,856
30 和歌山	11	94	602	1,377	12,872	398,446	102,246	156,676	778,499	21,113
31 鳥取	-	-	-	850	9,340	267,730	52,543	79,974	362,085	10,874
32 島根	-	-	-	1,320	14,743	405,997	75,830	114,241	503,952	13,713
33 岡山	-	-	-	2,012	19,518	633,953	146,878	232,167	1,053,388	33,940
34 広島	16	95	685	1,910	21,794	566,300	130,175	206,899	928,179	26,117
35 山口	4	15	172	1,890	16,772	524,131	124,462	191,361	824,234	26,477
36 徳島	30	353	2,562	1,127	13,532	375,810	70,251	107,655	511,416	15,662
37 香川	-	-	-	1,084	10,549	335,635	67,108	107,816	468,640	14,285
38 愛媛	18	109	791	2,195	22,877	661,305	123,044	195,462	886,997	26,387
39 高知	14	127	1,007	1,128	13,441	365,772	67,908	102,004	470,553	13,888
40 福岡	18	125	1,166	2,592	27,265	787,164	177,436	301,624	1,258,172	38,044
41 佐賀	3	13	106	1,184	12,214	359,277	71,956	120,191	467,543	13,961
42 長崎	6	61	543	2,094	22,171	607,272	119,021	182,628	773,038	27,996
43 熊本	21	157	1,012	3,056	33,918	865,616	173,505	274,417	1,222,469	30,649
44 大分	16	133	1,165	1,723	16,323	434,090	97,093	149,293	646,996	17,231
45 宮崎	-	-	-	1,440	15,150	420,153	87,406	135,145	567,613	16,677
46 鹿児島	5	52	385	3,074	33,124	858,302	168,337	255,881	1,136,409	36,183
47 沖縄	-	-	-	1,989	20,737	643,859	101,011	149,409	748,128	20,117
合計	**816**	**5,428**	**41,750**	**101,599**	**1,082,726**	**31,614,808**	**6,769,817**	**10,311,168**	**47,815,746**	**1,450,036**
平成23年度	724	5,718	42,154	106,459	1,168,327	32,735,995	6,843,942	10,563,858	48,624,489	1,458,991
平成22年度	587	4,607	35,036	105,859	1,193,724	31,610,933	6,589,978	10,343,832	46,835,710	1,390,159

（金額単位　千円）

保健給付										
家族療養の給付					家族入院時食事療養の給付・家族入院時生活療養の給付					
歯科		小計			一般			歯科		
日数	金額	件数	日数	金額	件数	回数	金額	件数	回数	
107,163	480,740	307,630	506,777	3,784,120	4,751	114,090	45,060	111	890	1
49,574	220,427	172,389	308,846	1,880,214	2,077	62,474	25,075	21	284	2
40,055	186,197	136,489	228,518	1,571,956	1,895	55,389	22,510	7	83	3
45,393	207,388	170,035	252,842	1,669,674	1,592	45,122	18,105	20	163	4
40,622	193,562	139,694	235,008	1,578,612	1,784	55,384	21,506	16	148	5
36,857	167,494	136,288	218,013	1,415,069	1,467	38,844	15,633	35	759	6
59,748	273,958	202,867	336,878	2,187,701	2,126	60,993	23,611	27	328	7
68,374	288,844	216,354	351,375	2,287,643	2,123	64,749	25,363	25	296	8
43,925	173,699	151,031	259,855	1,633,444	1,276	38,026	15,171	22	131	9
56,334	232,130	189,789	316,537	1,951,098	1,731	48,806	19,358	34	509	10
148,424	623,897	478,697	805,149	4,765,725	4,240	126,168	50,359	45	666	11
133,594	574,741	420,023	693,404	4,594,806	3,990	118,714	46,567	25	386	12
63,544	272,029	209,061	337,993	2,110,821	1,682	40,318	15,905	12	121	13
84,074	364,450	273,208	442,940	2,765,609	2,438	62,599	24,235	23	244	14
56,150	257,874	208,123	338,257	2,183,906	2,394	68,420	27,183	48	686	15
18,731	75,444	70,875	117,588	846,341	743	22,111	8,705	23	186	16
25,017	102,223	88,517	157,505	1,107,246	1,177	40,423	16,555	8	55	17
15,949	66,051	62,742	105,949	716,737	763	22,037	8,562	12	96	18
25,951	111,249	86,640	145,022	1,016,233	1,114	30,883	12,622	14	138	19
55,480	219,227	196,550	318,172	2,189,863	2,376	71,500	28,493	24	123	20
61,677	272,288	205,341	342,975	2,136,219	1,947	55,692	22,052	53	496	21
76,885	312,000	280,348	455,649	2,887,120	2,669	63,452	24,913	47	283	22
59,908	279,141	187,999	312,851	1,836,576	1,572	35,907	13,972	69	453	23
47,897	200,754	166,181	271,180	1,709,600	1,653	50,670	20,327	17	284	24
34,392	150,102	118,629	191,353	1,365,087	1,436	37,468	14,894	47	361	25
31,868	139,018	106,132	174,905	1,198,771	1,050	28,832	11,561	23	188	26
147,334	683,609	457,832	738,720	5,152,571	4,307	103,400	41,513	64	977	27
107,422	483,027	353,564	589,575	3,876,191	3,431	94,295	37,354	45	415	28
42,606	187,920	136,855	225,823	1,691,962	1,502	39,802	16,019	16	298	29
36,977	165,198	124,736	206,525	1,342,144	1,092	28,007	11,316	28	301	30
17,997	81,184	64,267	107,311	710,999	714	21,285	8,519	6	147	31
23,101	105,098	90,863	152,085	1,015,047	1,133	35,775	14,334	23	303	32
52,004	243,311	182,830	303,689	1,930,653	1,706	42,913	16,978	16	111	33
45,147	205,133	158,202	273,840	1,699,612	1,604	50,618	20,325	7	80	34
45,957	199,665	152,829	254,090	1,548,030	1,542	35,400	13,910	12	123	35
26,458	124,153	87,040	147,645	1,011,380	990	33,683	13,657	5	49	36
23,693	106,620	82,477	142,058	910,895	912	23,655	9,457	23	88	37
44,511	174,164	151,626	262,850	1,722,466	1,736	52,337	20,961	10	84	38
24,658	107,026	82,924	140,103	943,351	980	32,128	12,786	4	46	39
74,685	311,188	218,072	403,574	2,356,524	2,249	62,814	25,219	25	433	40
25,822	104,880	87,101	158,227	931,700	1,034	29,287	11,576	1	3	41
48,862	199,814	149,111	253,661	1,580,124	1,787	51,849	20,563	7	36	42
57,742	229,024	207,210	366,077	2,317,109	2,641	82,884	32,361	23	579	43
32,684	140,385	116,047	198,300	1,221,471	1,443	35,734	14,110	10	168	44
31,884	138,600	105,523	182,179	1,126,366	1,233	35,645	14,377	15	184	45
68,492	257,703	207,594	357,497	2,252,414	2,674	81,369	31,825	30	415	46
38,317	158,940	123,117	208,463	1,550,927	1,644	47,092	18,816	11	132	47
2,503,939	**10,851,571**	**8,321,452**	**13,897,833**	**90,282,125**	**88,420**	**2,479,043**	**984,275**	**1,189**	**13,329**	
2,586,902	10,980,747	8,409,392	14,319,087	92,341,231	94,514	2,687,630	1,074,497	1,086	12,365	
2,554,134	10,625,544	8,085,996	14,091,690	89,072,188	93,840	2,781,162	1,104,964	1,078	12,217	

（3） 市町村職員共済組合

項目 / 組合名	保健給付									
	家族入院時食事療養の給付・家族入院時生活療養の給付				家族訪問看護療養の給付			高額療養の給付		
	歯科	小計						一般		
								入院		外来
	金額	件数	回数	金額	件数	日数	金額	件数	金額	件数
1 北海道	353	4,862	114,980	45,412	128	775	6,333	3,705	574,660	1,560
2 青森	115	2,098	62,758	25,190	72	1,030	8,792	1,717	245,116	1,141
3 岩手	33	1,902	55,472	22,543	70	608	5,093	1,080	179,773	634
4 宮城	68	1,612	45,285	18,173	116	879	7,479	1,146	165,002	711
5 秋田	59	1,800	55,532	21,565	91	558	4,945	1,488	202,697	697
6 山形	296	1,502	39,603	15,929	14	87	950	1,138	183,744	642
7 福島	128	2,153	61,321	23,739	110	638	4,477	1,239	168,365	887
8 茨城	117	2,148	65,045	25,479	77	394	3,513	2,003	293,806	1,065
9 栃木	52	1,298	38,157	15,223	75	441	3,702	1,136	186,849	955
10 群馬	203	1,765	49,315	19,561	45	124	1,217	1,380	215,796	811
11 埼玉	246	4,285	126,834	50,605	269	1,445	11,113	2,626	437,968	2,448
12 千葉	153	4,015	119,100	46,720	250	1,525	12,057	3,085	530,902	1,770
13 東京	48	1,694	40,439	15,954	97	492	4,170	1,368	240,754	1,172
14 神奈川	82	2,461	62,843	24,317	129	640	5,273	1,183	204,648	862
15 新潟	278	2,442	69,106	27,461	85	478	3,918	1,982	273,748	1,007
16 富山	75	766	22,297	8,781	39	70	651	730	130,356	419
17 石川	21	1,185	40,478	16,576	23	101	686	1,199	183,499	489
18 福井	37	775	22,133	8,599	8	61	445	661	91,029	364
19 山梨	50	1,128	31,021	12,673	41	222	1,682	648	100,042	573
20 長野	49	2,400	71,623	28,543	68	387	3,144	1,823	293,816	1,089
21 岐阜	196	2,000	56,188	22,248	146	753	6,227	990	190,689	737
22 静岡	113	2,716	63,735	25,026	123	941	8,109	1,705	282,758	1,379
23 愛知	176	1,641	36,360	14,148	108	563	4,538	868	155,208	704
24 三重	111	1,670	50,954	20,438	106	627	4,590	1,137	182,966	796
25 滋賀	145	1,483	37,829	15,039	172	1,104	8,878	1,010	163,061	682
26 京都	73	1,073	29,020	11,634	92	702	5,278	851	134,589	536
27 大阪	387	4,371	104,377	41,900	394	2,771	20,967	3,431	563,906	2,411
28 兵庫	165	3,476	94,710	37,520	187	1,305	10,444	2,582	432,558	1,672
29 奈良	118	1,518	40,100	16,137	105	613	4,699	1,226	191,993	1,343
30 和歌山	124	1,120	28,308	11,440	98	1,378	12,895	905	131,992	628
31 鳥取	40	720	21,432	8,558	68	494	3,428	587	89,442	247
32 島根	115	1,156	36,078	14,450	25	255	2,441	808	115,127	405
33 岡山	44	1,722	43,024	17,022	50	341	2,662	1,179	181,514	638
34 広島	31	1,611	50,698	20,357	125	913	8,036	1,424	230,004	876
35 山口	44	1,554	35,523	13,954	47	498	3,739	1,017	170,304	636
36 徳島	20	995	33,732	13,677	36	356	2,608	793	127,481	430
37 香川	35	935	23,743	9,492	24	91	617	702	111,003	458
38 愛媛	33	1,746	52,421	20,995	143	1,059	9,085	1,212	194,015	487
39 高知	18	984	32,174	12,804	38	223	1,688	767	115,163	356
40 福岡	170	2,274	63,247	25,389	154	748	5,413	1,933	273,937	769
41 佐賀	1	1,035	29,290	11,577	10	61	466	893	138,592	289
42 長崎	15	1,794	51,885	20,578	79	596	4,762	1,456	204,639	633
43 熊本	157	2,664	83,463	32,518	74	605	5,014	1,868	265,568	812
44 大分	66	1,453	35,902	14,176	48	307	3,015	1,039	153,747	444
45 宮崎	65	1,248	35,829	14,441	63	571	5,402	1,062	155,272	534
46 鹿児島	163	2,704	81,784	31,988	133	844	7,110	1,949	277,751	818
47 沖縄	56	1,655	47,224	18,872	63	559	4,800	1,560	240,763	726
合計	**5,146**	**89,609**	**2,492,372**	**989,421**	**4,518**	**30,233**	**246,556**	**66,291**	**10,376,614**	**39,742**
平成23年度	4,826	95,600	2,699,995	1,079,323	4,486	29,933	228,444	64,618	9,866,170	34,189
平成22年度	5,003	94,918	2,793,379	1,109,968	3,887	25,340	194,784	58,928	8,971,589	34,087

（金額単位　千円）

保険給付										
高額療養の給付					療養費					
一般	歯科		小計		一般					
外来					入院			外来		
金額	件数	金額	件数	金額	件数	日数	金額	件数	日数	
109,499	64	2,523	5,329	686,682	101	101	3,837	10,232	39,657	1
67,368	－	－	2,858	312,484	－	－	－	4,956	23,665	2
63,230	32	105	1,746	243,108	－	－	－	5,941	19,382	3
34,301	43	989	1,900	200,292	107	93	2,891	13,064	33,195	4
40,413	57	373	2,242	243,482	27	－	627	4,505	16,413	5
31,432	50	3,856	1,830	219,032	12	－	182	4,692	17,588	6
53,164	32	278	2,158	221,806	19	19	584	12,228	32,240	7
89,250	28	737	3,096	383,793	30	－	2,931	9,759	43,342	8
54,987	27	490	2,118	242,326	－	－	－	8,752	37,119	9
58,577	20	2,148	2,211	276,521	29	5	1,345	7,997	34,837	10
204,417	317	9,481	5,391	651,865	－	－	－	33,371	150,245	11
161,175	52	3,476	4,907	695,553	4	1	293	27,545	122,571	12
101,971	26	353	2,566	343,078	1	2	335	15,955	68,065	13
103,861	19	1,126	2,064	309,635	－	－	－	16,554	63,199	14
92,382	57	3,062	3,046	369,192	33	－	823	7,327	27,536	15
37,427	3	5	1,152	167,788	14	－	462	6,504	29,555	16
32,508	24	538	1,712	216,545	17	－	306	5,409	20,676	17
19,763	12	372	1,037	111,164	12	－	286	3,502	12,605	18
49,840	17	738	1,238	150,620	7	－	207	4,476	18,036	19
85,656	26	682	2,938	380,154	－	－	－	9,625	38,857	20
40,976	24	1,132	1,751	232,797	24	1	620	11,470	42,452	21
121,992	20	424	3,104	405,174	16	－	645	13,880	50,741	22
46,231	17	958	1,589	202,397	25	25	945	11,255	42,421	23
56,469	30	809	1,963	240,244	23	－	766	7,706	27,765	24
56,874	18	1,591	1,710	221,527	25	25	770	5,557	19,166	25
44,867	13	48	1,400	179,503	12	12	407	9,347	36,483	26
163,993	102	3,315	5,944	731,215	70	381	1,870	57,428	230,679	27
126,136	70	2,205	4,324	560,900	64	64	1,674	18,753	65,002	28
85,765	40	1,538	2,609	279,296	37	－	905	11,090	42,420	29
46,786	23	1,177	1,556	179,955	20	8	949	10,376	39,955	30
13,570	16	430	850	103,442	－	－	－	1,095	3,362	31
23,927	22	1,153	1,235	140,207	14	－	312	1,865	5,522	32
59,088	26	637	1,843	241,238	25	－	635	8,561	27,552	33
73,531	23	94	2,323	303,629	22	192	617	6,485	23,762	34
64,281	18	466	1,671	235,051	18	－	695	4,874	16,868	35
28,975	27	215	1,250	156,670	14	8	316	7,556	25,124	36
27,458	－	－	1,160	138,460	－	－	－	6,914	20,965	37
32,243	26	465	1,725	226,723	22	－	680	6,393	19,438	38
33,190	－	－	1,123	148,353	24	－	497	4,211	15,141	39
48,640	56	2,308	2,758	324,885	39	－	1,437	14,237	51,223	40
23,850	18	462	1,200	162,905	20	－	612	4,298	15,140	41
47,451	23	1,582	2,112	253,672	32	－	854	7,490	24,446	42
92,105	299	29,095	2,979	386,769	40	－	1,266	7,421	21,963	43
41,729	18	379	1,501	195,855	－	－	－	5,896	18,820	44
52,737	－	－	1,596	208,009	18	18	512	4,716	14,849	45
61,483	24	1,007	2,791	340,241	41	－	1,488	9,140	32,276	46
64,874	15	1,291	2,301	306,929	－	－	－	7,270	19,558	47
3,070,443	1,874	84,111	107,907	13,531,167	1,058	955	34,582	477,678	1,801,876	
2,738,678	1,906	75,746	100,713	12,680,594	946	440	33,037	478,405	1,825,281	
2,594,645	1,606	50,590	94,621	11,616,824	958	288	27,516	407,782	1,592,085	

（3） 市町村職員共済組合

項目 / 組合名	保険給付									
	療養費							入院時食事療養費・入院時生活療養費		
	一般 外来	歯科			小計			一般		
	金額	件数	日数	金額	件数	日数	金額	件数	回数	金額
1 北海道	42,341	3	7	23	10,336	39,765	46,201	3	76	10
2 青森	24,129	-	-	-	4,956	23,665	24,129	-	-	-
3 岩手	21,804	-	-	-	5,941	19,382	21,804	-	-	-
4 宮城	47,553	390	473	1,248	13,561	33,761	51,692	-	-	-
5 秋田	19,114	-	-	-	4,532	16,413	19,741	-	-	-
6 山形	17,129	-	-	-	4,704	17,588	17,312	-	-	-
7 福島	44,053	-	-	-	12,247	32,259	44,637	-	-	-
8 茨城	44,608	-	-	-	9,789	43,342	47,538	-	-	-
9 栃木	38,707	-	-	-	8,752	37,119	38,707	-	-	-
10 群馬	34,724	-	-	-	8,026	34,842	36,069	-	-	-
11 埼玉	155,304	-	-	-	33,371	150,245	155,304	-	-	-
12 千葉	129,462	58	6	185	27,607	122,578	129,940	-	-	-
13 東京	73,168	3	11	21	15,959	68,078	73,524	-	-	-
14 神奈川	67,616	3	7	61	16,557	63,206	67,677	-	-	-
15 新潟	30,607	11	16	76	7,371	27,552	31,507	-	-	-
16 富山	30,577	-	-	-	6,518	29,555	31,038	-	-	-
17 石川	22,504	-	-	-	5,426	20,676	22,810	-	-	-
18 福井	13,887	-	-	-	3,514	12,605	14,173	-	-	-
19 山梨	19,744	1	1	4	4,484	18,037	19,955	-	-	-
20 長野	40,493	6	8	43	9,631	38,865	40,536	-	-	-
21 岐阜	48,859	2	2	11	11,496	42,455	49,491	-	-	-
22 静岡	55,606	3	3	16	13,899	50,744	56,268	2	87	17
23 愛知	47,172	-	-	-	11,280	42,446	48,118	-	-	-
24 三重	28,460	-	-	-	7,729	27,765	29,225	-	-	-
25 滋賀	20,261	5	13	60	5,587	19,204	21,091	-	-	-
26 京都	41,928	1	2	10	9,360	36,497	42,345	-	-	-
27 大阪	273,143	-	-	-	57,498	231,060	275,013	-	-	-
28 兵庫	75,631	-	-	-	18,817	65,066	77,304	-	-	-
29 奈良	50,398	-	-	-	11,127	42,420	51,303	-	-	-
30 和歌山	45,565	-	-	-	10,396	39,963	46,514	1	19	7
31 鳥取	4,307	-	-	-	1,095	3,362	4,307	-	-	-
32 島根	7,139	-	-	-	1,879	5,522	7,451	-	-	-
33 岡山	31,507	-	-	-	8,586	27,552	32,142	-	-	-
34 広島	24,794	-	-	-	6,507	23,954	25,411	-	-	-
35 山口	20,004	-	-	-	4,892	16,868	20,699	-	-	-
36 徳島	31,393	1	1	3	7,571	25,133	31,713	1	-	11
37 香川	23,287	-	-	-	6,914	20,965	23,287	-	-	-
38 愛媛	21,935	-	-	-	6,415	19,438	22,615	-	-	-
39 高知	15,252	-	-	-	4,235	15,141	15,749	-	-	-
40 福岡	59,205	1	1	3	14,277	51,224	60,644	-	-	-
41 佐賀	17,075	-	-	-	4,318	15,140	17,687	-	-	-
42 長崎	28,704	-	-	-	7,522	24,446	29,559	-	-	-
43 熊本	27,653	-	-	-	7,461	21,963	28,920	-	-	-
44 大分	23,159	-	-	-	5,896	18,820	23,159	-	-	-
45 宮崎	16,926	-	-	-	4,734	14,867	17,438	-	-	-
46 鹿児島	36,379	-	-	-	9,181	32,276	37,867	-	-	-
47 沖縄	25,578	-	-	-	7,270	19,558	25,578	-	-	-
合計	2,018,843	488	551	1,764	479,224	1,803,382	2,055,188	7	182	46
平成23年度	2,084,785	305	49	1,298	479,656	1,825,770	2,119,119	14	846	94
平成22年度	1,810,784	17	43	187	408,757	1,592,416	1,838,486	4	3	8

（金額単位　千円）

保険給付											
入院時食事療養費・入院時生活療養費						家族療養費					
歯科			小計			一般					
						入院			外来		
件数	回数	金額	件数	回数	金額	件数	日数	金額	件数	日数	
-	-	-	3	76	10	54	86	2,435	8,633	36,297	1
-	-	-	-	-	-	-	-	-	4,094	18,657	2
-	-	-	-	-	-	9	20	687	3,914	13,654	3
-	-	-	-	-	-	67	123	1,726	8,612	18,801	4
-	-	-	-	-	-	21	-	532	3,931	15,954	5
-	-	-	-	-	-	13	-	447	3,323	13,682	6
-	-	-	-	-	-	13	14	598	7,761	21,871	7
-	-	-	-	-	-	15	-	1,013	7,013	31,960	8
-	-	-	-	-	-	-	-	-	5,046	22,334	9
-	-	-	-	-	-	13	-	698	5,806	26,383	10
-	-	-	-	-	-	-	-	-	21,905	110,933	11
-	-	-	-	-	-	15	87	2,918	16,071	73,917	12
-	-	-	-	-	-	5	28	41	8,431	37,548	13
-	-	-	-	-	-	2	11	106	10,893	47,125	14
-	-	-	-	-	-	15	1	370	4,758	18,588	15
-	-	-	-	-	-	3	-	91	3,047	14,575	16
-	-	-	-	-	-	10	-	382	2,963	12,246	17
-	-	-	-	-	-	7	-	221	2,179	7,951	18
-	-	-	-	-	-	6	-	169	3,030	12,493	19
-	-	-	-	-	-	-	-	-	7,693	32,263	20
-	-	-	-	-	-	23	-	1,125	8,761	34,185	21
-	-	-	2	87	17	11	33	496	9,055	35,589	22
-	-	-	-	-	-	12	12	387	7,566	31,695	23
-	-	-	-	-	-	12	-	480	4,312	15,786	24
-	-	-	-	-	-	14	14	556	3,707	14,447	25
-	-	-	-	-	-	12	12	348	5,059	19,759	26
-	-	-	-	-	-	56	227	1,831	31,910	135,734	27
-	-	-	-	-	-	28	28	1,063	14,182	52,801	28
-	-	-	-	-	-	29	5	1,265	8,146	32,377	29
-	-	-	1	19	7	25	59	628	7,318	27,586	30
-	-	-	-	-	-	-	-	-	836	2,703	31
-	-	-	-	-	-	14	-	463	1,300	4,398	32
-	-	-	-	-	-	20	10	960	4,720	14,984	33
-	-	-	-	-	-	8	74	150	4,341	17,007	34
-	-	-	-	-	-	9	-	177	3,130	10,718	35
-	-	-	1	-	11	7	5	223	3,514	12,156	36
-	-	-	-	-	-	-	-	-	3,429	11,207	37
-	-	-	-	-	-	23	61	626	4,338	14,049	38
-	-	-	-	-	-	11	-	280	2,123	7,916	39
-	-	-	-	-	-	32	4	986	9,025	34,769	40
-	-	-	-	-	-	17	-	306	3,083	11,449	41
-	-	-	-	-	-	22	-	654	6,296	21,748	42
-	-	-	-	-	-	29	-	1,036	4,803	15,974	43
-	-	-	-	-	-	-	-	-	3,844	12,758	44
-	-	-	-	-	-	14	14	459	3,485	11,948	45
-	-	-	-	-	-	29	-	1,293	9,128	33,111	46
-	-	-	-	-	-	-	-	-	4,046	11,405	47
-	-	-	7	182	46	725	928	28,224	310,560	1,235,491	
-	-	-	14	846	94	1,463	2,316	29,512	313,311	1,291,084	
-	-	-	4	3	8	695	440	31,079	273,754	1,163,710	

（3） 市町村職員共済組合

項目 / 組合名	保険給付									
	家族療養費							家族入院時食事療養費・家族入院時生活療養費		
	一般 外来	歯科			小計			一般		
	金額	件数	日数	金額	件数	日数	金額	件数	回数	金額
1 北海道	42,814	17	25	114	8,704	36,408	45,364	1	4	0
2 青森	21,805	-	-	-	4,094	18,657	21,805	-	-	-
3 岩手	17,731	3	3	79	3,926	13,677	18,496	-	-	-
4 宮城	32,321	302	303	820	8,981	19,227	34,866	1	5	1
5 秋田	19,988	-	-	-	3,952	15,954	20,520	-	-	-
6 山形	16,120	-	-	-	3,336	13,682	16,567	-	-	-
7 福島	32,350	-	-	-	7,774	21,885	32,949	-	-	-
8 茨城	35,162	2	-	8	7,030	31,960	36,182	-	-	-
9 栃木	25,900	-	-	-	5,046	22,334	25,900	-	-	-
10 群馬	28,800	4	8	17	5,823	26,391	29,514	-	-	-
11 埼玉	118,384	-	-	-	21,905	110,933	118,384	-	-	-
12 千葉	82,192	86	32	317	16,172	74,036	85,428	-	-	-
13 東京	41,646	2	2	8	8,438	37,578	41,695	-	-	-
14 神奈川	54,794	10	20	89	10,905	47,156	54,989	1	3	2
15 新潟	24,602	10	17	76	4,783	18,606	25,048	1	1	0
16 富山	15,929	2	3	22	3,052	14,578	16,042	-	-	-
17 石川	14,759	-	-	-	2,973	12,246	15,142	-	-	-
18 福井	9,543	-	-	-	2,186	7,951	9,764	-	-	-
19 山梨	16,067	2	2	7	3,038	12,495	16,243	-	-	-
20 長野	36,090	15	26	117	7,708	32,289	36,207	-	-	-
21 岐阜	43,712	6	10	33	8,790	34,195	44,871	-	-	-
22 静岡	42,748	8	16	26	9,074	35,638	43,269	2	6	2
23 愛知	38,771	-	-	-	7,578	31,707	39,158	-	-	-
24 三重	20,429	4	17	28	4,328	15,803	20,936	-	-	-
25 滋賀	17,573	4	6	7	3,725	14,467	18,136	-	-	-
26 京都	26,238	6	7	28	5,077	19,778	26,614	-	-	-
27 大阪	173,224	-	-	-	31,966	135,961	175,055	3	12	9
28 兵庫	68,492	-	-	-	14,210	52,829	69,555	-	-	-
29 奈良	43,595	-	-	-	8,175	32,382	44,859	-	-	-
30 和歌山	34,512	-	-	-	7,343	27,645	35,141	-	-	-
31 鳥取	4,504	-	-	-	836	2,703	4,504	-	-	-
32 島根	6,749	-	-	-	1,314	4,398	7,212	-	-	-
33 岡山	19,419	-	-	-	4,740	14,994	20,380	-	-	-
34 広島	19,765	-	-	-	4,349	17,081	19,915	-	-	-
35 山口	15,743	-	-	-	3,139	10,718	15,920	-	-	-
36 徳島	17,433	-	-	-	3,521	12,161	17,657	-	-	-
37 香川	14,215	-	-	-	3,429	11,207	14,215	-	-	-
38 愛媛	18,135	-	-	-	4,361	14,110	18,761	-	-	-
39 高知	9,396	-	-	-	2,134	7,916	9,676	-	-	-
40 福岡	43,330	-	-	-	9,057	34,773	44,316	-	-	-
41 佐賀	13,616	-	-	-	3,100	11,449	13,923	-	-	-
42 長崎	26,663	1	2	2	6,319	21,750	27,318	-	-	-
43 熊本	23,767	-	-	-	4,832	15,974	24,803	-	-	-
44 大分	17,812	-	-	-	3,844	12,758	17,812	-	-	-
45 宮崎	15,225	-	-	-	3,499	11,962	15,683	-	-	-
46 鹿児島	39,566	-	-	-	9,157	33,111	40,859	-	-	-
47 沖縄	16,893	-	-	-	4,046	11,405	16,893	-	-	-
合計	1,518,522	484	499	1,799	311,769	1,236,918	1,548,546	9	31	13
平成23年度	1,592,859	323	133	1,382	315,097	1,293,533	1,623,753	11	113	57
平成22年度	1,413,372	70	145	590	274,519	1,164,295	1,445,040	14	89	68

（金額単位　千円）

保険給付										
家族入院時食事療養費・家族入院時生活療養費						高額療養費				
歯科			小計			一般				
						入院		外来		
件数	回数	金額	件数	回数	金額	件数	金額	件数	金額	
-	-	-	1	4	0	1,656	103,760	680	37,502	1
-	-	-	-	-	-	797	47,361	444	16,048	2
-	-	-	-	-	-	645	34,554	252	9,333	3
-	-	-	1	5	1	659	39,699	320	9,018	4
-	-	-	-	-	-	490	29,419	269	8,202	5
-	-	-	-	-	-	490	30,525	253	9,485	6
-	-	-	-	-	-	629	39,056	325	12,838	7
-	-	-	-	-	-	898	74,514	446	18,331	8
-	-	-	-	-	-	625	45,197	304	11,770	9
-	-	-	-	-	-	688	41,623	305	13,750	10
-	-	-	-	-	-	2,439	201,338	1,684	42,442	11
-	-	-	-	-	-	1,696	131,670	1,480	55,167	12
-	-	-	-	-	-	893	68,305	471	18,938	13
-	-	-	1	3	2	1,758	159,523	641	28,748	14
-	-	-	1	1	0	303	34,797	197	16,734	15
-	-	-	-	-	-	473	40,030	175	8,524	16
-	-	-	-	-	-	451	27,202	189	6,812	17
-	-	-	-	-	-	293	20,432	223	9,866	18
-	-	-	-	-	-	412	27,449	160	7,482	19
-	-	-	-	-	-	880	53,299	412	15,991	20
-	-	-	-	-	-	1,081	82,411	431	18,719	21
-	-	-	2	6	2	1,257	91,280	1,007	32,443	22
-	-	-	-	-	-	894	71,530	390	16,437	23
-	-	-	-	-	-	696	46,627	505	18,353	24
-	-	-	-	-	-	581	42,493	243	11,133	25
-	-	-	-	-	-	377	23,877	292	7,317	26
-	-	-	3	12	9	1,662	142,205	1,622	85,134	27
-	-	-	-	-	-	1,411	96,063	700	26,555	28
-	-	-	-	-	-	674	41,078	427	14,150	29
-	-	-	-	-	-	452	32,024	207	8,074	30
-	-	-	-	-	-	207	12,153	91	3,086	31
-	-	-	-	-	-	361	22,902	137	4,962	32
-	-	-	-	-	-	721	52,349	270	12,206	33
-	-	-	-	-	-	709	50,386	369	15,842	34
-	-	-	-	-	-	645	45,846	250	11,893	35
-	-	-	-	-	-	297	14,651	174	5,000	36
-	-	-	-	-	-	349	22,398	167	5,433	37
-	-	-	-	-	-	794	50,205	323	17,918	38
-	-	-	-	-	-	472	30,216	360	10,465	39
-	-	-	-	-	-	1,067	77,421	354	16,144	40
-	-	-	-	-	-	423	25,578	168	8,917	41
-	-	-	-	-	-	584	33,447	169	5,721	42
-	-	-	-	-	-	1,120	59,623	303	9,406	43
-	-	-	-	-	-	440	25,426	195	5,727	44
-	-	-	-	-	-	488	27,640	180	6,892	45
-	-	-	-	-	-	888	51,507	266	7,831	46
-	-	-	-	-	-	408	19,882	186	5,456	47
-	-	-	9	31	13	36,233	2,540,969	19,016	748,195	
-	-	-	11	113	57	40,792	2,860,773	19,554	977,698	
1	5	1	15	94	69	44,648	3,200,667	16,338	741,054	

（3） 市町村職員共済組合

項目 / 組合名	保険給付									
	高額療養費				高額介護合算療養費		薬剤支給			
	歯科		小計				本人			家族
	件数	金額	件数	金額	件数	金額	件数	処方せん枚数	金額	件数
1 北海道	45	1,211	2,381	142,473	-	-	135,849	157,589	1,029,398	162,046
2 青森	5	68	1,246	63,477	-	-	76,752	94,249	510,665	98,770
3 岩手	5	120	902	44,007	-	-	55,801	66,176	373,545	71,876
4 宮城	2	18	981	48,734	-	-	69,670	84,535	483,376	79,865
5 秋田	7	357	766	37,978	-	-	62,248	73,773	442,282	79,212
6 山形	1	56	744	40,066	-	-	57,910	68,635	359,982	67,203
7 福島	10	300	964	52,193	-	-	81,170	96,827	593,971	102,279
8 茨城	10	436	1,354	93,281	-	-	96,580	115,294	642,947	104,772
9 栃木	6	255	935	57,221	-	-	55,927	68,348	355,822	64,937
10 群馬	5	85	998	55,457	-	-	54,304	65,265	349,823	69,353
11 埼玉	21	1,296	4,144	245,077	-	-	208,670	252,503	1,357,010	237,786
12 千葉	44	1,249	3,220	188,086	-	-	204,932	245,448	1,331,276	207,324
13 東京	7	506	1,371	87,749	-	-	119,230	145,163	725,310	113,487
14 神奈川	9	1,012	2,408	189,283	-	-	123,204	148,060	784,660	133,543
15 新潟	4	231	504	51,761	-	-	93,178	110,378	560,160	109,289
16 富山	5	70	653	48,624	-	-	33,415	39,333	219,411	24,066
17 石川	7	148	647	34,161	-	-	33,481	36,724	257,673	30,749
18 福井	3	66	519	30,364	-	-	19,221	23,282	149,380	17,633
19 山梨	4	16	576	34,947	-	-	33,401	39,612	219,651	43,692
20 長野	9	442	1,301	69,731	-	-	78,985	91,956	513,235	82,129
21 岐阜	10	622	1,522	101,751	-	-	64,357	79,011	419,067	84,485
22 静岡	12	498	2,276	124,220	-	-	122,118	146,302	717,463	137,835
23 愛知	9	481	1,293	88,448	-	-	66,295	81,355	416,568	75,541
24 三重	9	889	1,210	65,869	-	-	62,017	75,303	393,669	68,637
25 滋賀	8	150	832	53,776	-	-	46,050	55,359	305,234	51,236
26 京都	9	442	678	31,636	-	-	30,834	37,101	221,764	35,351
27 大阪	30	1,184	3,314	228,522	-	-	149,084	183,583	1,048,933	173,209
28 兵庫	14	1,061	2,125	123,679	-	-	125,003	153,376	789,396	156,916
29 奈良	7	1,008	1,108	56,236	-	-	37,477	46,363	247,178	47,861
30 和歌山	8	656	667	40,753	-	-	30,844	37,786	203,873	38,883
31 鳥取	1	1	299	15,241	-	-	22,977	28,177	150,296	30,001
32 島根	-	-	498	27,864	-	-	31,987	39,283	212,520	45,636
33 岡山	5	121	996	64,676	-	-	55,606	69,213	326,576	76,262
34 広島	5	94	1,083	66,322	-	-	68,430	85,388	441,062	75,810
35 山口	2	49	897	57,788	-	-	57,345	70,615	357,931	77,020
36 徳島	4	28	475	19,679	-	-	26,714	32,264	175,270	34,343
37 香川	1	21	517	27,852	-	-	31,865	38,662	223,993	35,912
38 愛媛	2	26	1,119	68,149	-	-	39,427	47,865	253,604	60,628
39 高知	1	165	833	40,846	-	-	33,196	39,993	223,578	36,858
40 福岡	6	104	1,427	93,669	-	-	79,949	101,369	468,842	111,134
41 佐賀	6	177	597	34,672	-	-	36,831	46,635	211,985	48,314
42 長崎	7	198	760	39,367	-	-	52,075	63,446	328,015	67,607
43 熊本	15	942	1,438	69,971	-	-	72,506	88,409	460,323	103,035
44 大分	6	98	641	31,251	-	-	41,434	49,689	252,285	60,707
45 宮崎	3	120	671	34,652	-	-	42,039	50,465	242,308	55,993
46 鹿児島	9	312	1,163	59,650	-	-	65,608	78,872	366,226	104,561
47 沖縄	6	165	600	25,504	-	-	48,180	57,091	300,799	65,731
合計	**404**	**17,552**	**55,653**	**3,306,716**	**-**	**-**	**3,234,176**	**3,906,125**	**21,018,335**	**3,859,517**
平成23年度	377	16,680	60,723	3,855,151	-	-	3,173,518	3,867,372	20,782,209	3,839,474
平成22年度	426	18,791	61,412	3,960,511	1	1	3,019,747	3,708,472	19,058,376	3,643,127

（金額単位　千円）

保健給付												
薬剤支給					移送費		家族移送費		出産費		家族出産費	
家族		小計										
処方せん枚数	金額	件数	処方せん枚数	金額	件数	金額	件数	金額	件数	金額	件数	
203,549	913,105	297,895	361,138	1,942,503	2	82	1	37	404	171,218	601	1
137,901	555,066	175,522	232,150	1,065,732	1	39	－	－	255	108,301	205	2
93,408	383,460	127,677	159,584	757,005	－	－	－	－	194	81,026	188	3
106,577	489,514	149,535	191,112	972,890	－	－	－	－	305	128,953	182	4
103,260	482,768	141,460	177,033	925,049	－	－	－	－	174	72,666	128	5
87,086	371,243	125,113	155,721	731,225	－	－	－	－	293	123,797	124	6
136,991	616,882	183,449	233,818	1,210,853	－	－	－	－	254	100,248	198	7
134,471	571,646	201,352	249,765	1,214,593	－	－	1	49	280	118,417	328	8
90,448	344,126	120,864	158,796	699,949	－	－	－	－	160	69,369	200	9
94,437	374,824	123,657	159,702	724,648	－	－	－	－	321	134,258	283	10
313,297	1,265,066	446,456	565,800	2,622,075	1	13	2	33	804	335,068	664	11
267,766	1,115,345	412,256	513,214	2,446,620	－	－	1	95	762	320,030	578	12
147,243	578,126	232,717	292,406	1,303,436	－	－	1	51	475	199,282	265	13
194,256	747,144	256,747	342,316	1,531,804	2	85	1	23	486	186,733	496	14
144,353	628,494	202,467	254,731	1,188,654	－	－	2	11	408	172,064	255	15
31,967	133,612	57,481	71,300	353,023	－	－	－	－	350	149,153	100	16
40,197	180,923	64,230	76,921	438,597	1	25	－	－	302	116,093	107	17
23,636	118,702	36,854	46,918	268,082	－	－	－	－	176	73,694	98	18
56,743	237,157	77,093	96,355	456,808	－	－	－	－	166	70,990	135	19
100,908	459,607	161,114	192,864	972,841	－	－	－	－	529	222,142	350	20
116,138	447,688	148,842	195,149	866,754	－	－	2	297	386	164,567	328	21
185,004	707,475	259,953	331,306	1,424,937	－	－	2	40	715	300,446	508	22
104,817	414,677	141,836	186,172	831,245	－	－	－	－	492	206,167	303	23
91,310	354,829	130,654	166,613	748,498	－	－	－	－	344	145,664	253	24
66,018	277,016	97,286	121,377	582,250	－	－	－	－	352	150,013	220	25
46,146	217,052	66,185	83,247	438,816	2	71	1	7	191	80,805	175	26
233,754	952,597	322,293	417,337	2,001,529	－	－	－	－	731	306,873	725	27
209,784	804,289	281,919	363,160	1,593,685	－	－	6	144	736	269,869	608	28
62,295	273,628	85,338	108,658	520,806	2	99	－	－	186	70,109	232	29
51,537	222,780	69,727	89,323	426,653	－	－	－	－	218	90,247	236	30
41,401	166,080	52,978	69,578	316,377	－	－	－	－	135	59,577	56	31
63,012	232,105	77,623	102,295	444,625	－	－	－	－	175	73,152	103	32
107,704	389,032	131,868	176,917	715,608	1	6	－	－	262	110,919	264	33
102,924	449,437	144,240	188,312	890,499	2	122	－	－	372	130,313	271	34
105,410	406,041	134,365	176,025	763,972	－	－	1	13	354	102,700	346	35
47,286	215,229	61,057	79,550	390,499	－	－	－	－	141	59,215	102	36
49,524	191,584	67,777	88,186	415,576	1	9	－	－	164	66,491	115	37
86,573	308,329	100,055	134,438	561,933	－	－	－	－	196	82,128	284	38
49,828	207,251	70,054	89,821	430,829	－	－	－	－	177	74,966	94	39
163,588	520,192	191,083	264,957	989,034	－	－	－	－	316	134,659	339	40
68,489	232,993	85,145	115,124	444,978	－	－	－	－	101	42,240	137	41
90,015	348,525	119,682	153,461	676,540	1	70	－	－	186	78,347	225	42
145,058	534,931	175,541	233,467	995,255	1	5	－	－	529	144,039	507	43
83,248	281,017	102,141	132,937	533,303	2	99	－	－	246	73,993	325	44
76,718	288,842	98,032	127,183	531,151	－	－	－	－	159	67,064	212	45
138,121	473,818	170,169	216,993	840,044	－	－	－	－	180	75,377	432	46
86,381	349,766	113,911	143,472	650,564	－	－	－	－	298	121,691	232	47
5,180,577	20,834,013	7,093,693	9,086,702	41,852,347	19	727	21	801	15,440	6,235,136	13,117	
5,161,460	20,928,176	7,012,992	9,028,832	41,710,385	14	285	25	735	14,929	6,070,740	13,531	
4,967,187	19,431,471	6,662,874	8,675,659	38,489,847	17	789	30	615	14,502	5,894,643	13,340	

（3） 市町村職員共済組合

項目 / 組合名	保健給付									
	家族出産費	埋葬料		家族埋葬料		合計				
	金額	件数	金額	件数	金額	件数	日数	金額	高額療養件数	処方せん枚数
1 北海道	253,538	45	2,250	34	1,700	899,872	1,026,581	10,937,398	7,710	361,138
2 青森	88,453	25	1,250	22	1,100	507,992	607,943	5,427,360	4,104	232,150
3 岩手	79,835	17	850	16	800	390,930	446,492	4,191,269	2,648	159,584
4 宮城	77,159	22	1,100	22	1,100	505,575	537,358	4,950,944	2,881	191,112
5 秋田	53,912	25	1,250	26	1,300	408,840	455,851	4,344,512	3,008	177,033
6 山形	52,089	17	850	22	1,100	401,367	452,103	4,007,335	2,574	155,721
7 福島	86,913	28	1,400	24	1,200	582,132	663,963	5,963,884	3,122	233,818
8 茨城	138,402	25	1,210	34	1,700	650,251	768,259	6,859,071	4,450	249,765
9 栃木	84,396	15	750	17	850	430,200	551,322	4,495,661	3,053	158,796
10 群馬	119,494	20	1,000	14	700	488,589	633,899	5,062,660	3,209	159,702
11 埼玉	280,377	69	3,450	52	2,600	1,431,402	1,807,142	14,192,467	9,535	565,800
12 千葉	242,799	61	3,050	53	2,650	1,327,514	1,613,041	13,664,180	8,127	513,214
13 東京	113,821	21	1,050	17	850	700,915	821,011	6,744,667	3,937	292,406
14 神奈川	191,375	29	1,450	31	1,550	798,795	937,602	7,891,418	4,472	342,316
15 新潟	106,805	32	1,600	31	1,550	622,935	690,024	6,322,546	3,550	254,731
16 富山	42,124	9	450	13	650	237,452	320,449	2,873,657	1,805	71,300
17 石川	52,936	9	450	14	700	259,140	352,504	3,306,660	2,359	76,921
18 福井	41,964	10	500	6	300	174,094	237,501	2,109,842	1,556	46,918
19 山梨	56,985	10	500	13	650	246,648	295,822	2,658,654	1,814	96,355
20 長野	146,943	18	900	22	1,100	565,423	682,262	6,130,474	4,239	192,864
21 岐阜	139,041	28	1,398	17	850	546,424	695,313	5,653,706	3,273	195,149
22 静岡	212,865	31	1,550	36	1,800	836,205	967,911	8,384,067	5,380	331,306
23 愛知	130,283	28	1,400	22	1,100	531,904	679,656	5,329,458	2,882	186,172
24 三重	107,378	14	700	16	800	472,139	568,798	4,771,154	3,173	166,613
25 滋賀	93,736	17	850	16	800	340,272	408,839	3,827,752	2,542	121,377
26 京都	73,950	7	350	16	800	285,709	387,805	3,221,563	2,078	83,247
27 大阪	304,354	48	2,400	52	2,600	1,271,776	1,776,347	14,009,348	9,258	417,337
28 兵庫	220,237	47	2,350	32	1,600	963,970	1,187,701	10,228,873	6,449	363,160
29 奈良	82,974	21	1,050	18	900	356,438	488,650	4,249,714	3,717	108,658
30 和歌山	96,823	15	750	14	700	321,412	451,390	3,537,237	2,223	89,323
31 鳥取	25,519	3	150	4	200	174,663	200,587	1,830,886	1,149	69,578
32 島根	43,345	8	400	8	400	244,997	278,126	2,602,907	1,733	102,295
33 岡山	112,230	8	400	17	850	473,321	576,829	4,903,289	2,839	176,917
34 広島	98,246	19	950	18	900	463,675	565,303	5,061,614	3,406	188,312
35 山口	98,314	16	798	10	500	422,657	490,389	4,380,662	2,568	176,025
36 徳島	42,357	2	100	7	350	236,819	309,441	2,590,579	1,725	79,550
37 香川	47,507	12	600	8	400	240,316	306,310	2,581,148	1,677	88,186
38 愛媛	119,506	13	650	18	900	378,178	483,528	4,213,094	2,844	134,438
39 高知	39,938	9	450	6	300	238,709	292,420	2,680,471	1,956	89,821
40 福岡	145,326	22	1,100	20	1,000	611,784	807,006	6,344,011	4,185	264,957
41 佐賀	57,750	12	600	6	300	250,695	310,124	2,611,385	1,797	115,124
42 長崎	95,532	23	1,082	8	400	397,058	490,013	4,195,653	2,872	153,461
43 熊本	134,027	23	1,150	20	1,000	558,981	676,291	6,052,183	4,417	233,467
44 大分	95,009	13	650	15	750	317,288	380,644	3,374,925	2,142	132,937
45 宮崎	87,179	7	350	11	550	295,637	349,309	3,183,354	2,267	127,183
46 鹿児島	181,122	21	1,050	13	650	538,210	662,573	5,587,566	3,954	216,993
47 沖縄	93,682	12	585	8	400	348,213	400,419	4,109,624	2,901	143,472
合計	**5,288,551**	**986**	**49,173**	**919**	**45,950**	**23,747,516**	**29,092,851**	**251,650,881**	**163,560**	**9,086,702**
平成23年度	5,453,714	1,101	54,930	1,153	57,650	23,752,707	29,833,118	253,374,830	161,436	9,028,832
平成22年度	5,387,712	1,055	52,756	1,068	53,400	22,716,264	29,011,585	242,294,466	156,034	8,675,659

（金額単位　千円）

休業給付										
傷病手当金			出産手当金			休業手当金			育児休業手当金 休業中支給分	
件数	日数	金額	件数	日数	金額	件数	日数	金額	件数	
404	8,266	92,103	－	－	－	－	－	－	3,837	1
244	5,019	60,550	－	－	－	8	158	1,575	2,274	2
258	5,351	61,456	－	－	－	5	92	856	1,812	3
226	4,535	51,674	－	－	－	－	－	－	2,523	4
179	3,646	40,800	－	－	－	－	－	－	1,648	5
188	3,864	41,430	1	56	546	－	－	－	2,271	6
343	6,972	84,663	－	－	－	1	14	160	2,232	7
302	6,244	75,581	－	－	－	－	－	－	2,627	8
253	5,245	63,310	－	－	－	－	－	－	1,902	9
311	6,437	75,927	2	129	1,095	－	－	－	3,222	10
1,053	21,502	258,699	－	－	－	－	－	－	8,591	11
1,284	26,518	331,856	－	－	－	2	3	10	7,739	12
1,104	22,412	262,255	－	－	－	－	－	－	4,572	13
719	14,730	173,600	4	65	432	－	－	－	4,534	14
475	9,786	108,027	2	80	667	－	－	－	4,168	15
252	5,292	58,180	2	98	812	－	－	－	3,199	16
144	3,004	31,377	－	－	－	－	－	－	2,592	17
111	2,283	25,028	6	267	2,193	－	－	－	1,939	18
178	3,493	27,567	－	－	－	－	－	－	1,668	19
297	6,127	67,816	7	466	4,100	－	－	－	5,346	20
432	8,860	97,726	4	52	496	－	－	－	4,233	21
554	11,073	126,209	9	135	927	－	－	－	7,370	22
468	8,925	104,659	7	328	3,076	－	－	－	5,184	23
372	7,590	81,496	1	12	137	－	－	－	3,473	24
383	7,375	80,079	－	－	－	－	－	－	3,730	25
191	3,985	45,265	7	113	1,098	－	－	－	2,026	26
926	26,052	342,331	4	70	383	1	5	27	7,024	27
909	18,432	226,244	－	－	－	－	－	－	6,461	28
311	6,427	78,200	－	－	－	－	－	－	1,601	29
282	5,846	65,802	－	－	－	32	545	5,667	2,200	30
162	3,389	41,359	－	－	－	－	－	－	1,486	31
200	4,180	48,741	－	－	－	－	－	－	1,775	32
394	8,212	95,083	3	59	563	－	－	－	2,923	33
531	10,938	142,057	－	－	－	16	338	3,447	3,144	34
185	3,763	41,855	－	－	－	－	－	－	2,281	35
171	3,534	39,587	3	48	484	－	－	－	1,278	36
226	4,633	58,368	－	－	－	－	－	－	1,857	37
361	7,524	76,699	－	－	－	－	－	－	2,094	38
250	5,147	58,967	－	－	－	1	11	93	1,722	39
614	12,698	149,675	－	－	－	－	－	－	3,081	40
102	2,141	27,360	－	－	－	－	－	－	1,145	41
255	5,167	63,978	－	－	－	－	－	－	1,825	42
367	7,099	85,147	－	－	－	－	－	－	3,143	43
232	4,949	54,874	－	－	－	－	－	－	1,791	44
130	2,665	32,620	－	－	－	－	－	－	1,626	45
186	3,824	47,521	－	－	－	－	－	－	1,919	46
227	4,606	48,849	－	－	－	－	－	－	2,229	47
17,746	369,760	4,352,648	62	1,978	17,011	66	1,166	11,835	147,317	
17,713	369,921	4,410,557	45	1,195	9,725	73	1,210	10,678	147,236	
17,497	360,473	4,247,040	40	1,322	11,161	61	1,043	9,787	145,068	

（3） 市町村職員共済組合

組合名＼項目	休業給付									
	育児休業手当金				介護休業手当金			合計		
	休業中支給分		復職後支給分							
	日数	金額	件数	金額	件数	日数	金額	件数	日数	金額
1 北海道	76,950	558,492	-	-	17	250	1,805	4,266	85,605	652,991
2 青森	45,326	319,078	-	-	23	429	3,106	2,541	50,774	382,734
3 岩手	36,287	262,967	-	-	13	156	999	2,085	41,818	325,545
4 宮城	50,372	346,708	1	551	33	559	3,646	2,783	55,466	402,579
5 秋田	32,993	233,637	-	-	18	292	2,158	1,845	36,931	276,596
6 山形	45,522	334,318	-	-	20	349	2,590	2,487	49,893	379,913
7 福島	44,462	316,310	-	-	15	229	1,656	2,595	51,755	403,484
8 茨城	52,508	382,185	-	-	27	403	2,859	2,956	59,155	460,625
9 栃木	37,869	273,509	-	-	8	93	641	2,163	43,207	337,460
10 群馬	64,018	470,846	-	-	23	360	2,535	3,557	70,871	549,854
11 埼玉	171,875	1,272,272	2	1,696	53	699	4,836	9,700	194,090	1,537,662
12 千葉	154,854	1,130,321	-	▲13	119	1,634	12,704	9,142	183,006	1,474,869
13 東京	90,422	653,716	1	305	77	996	7,139	5,754	113,830	923,415
14 神奈川	90,556	673,177	-	-	28	393	2,813	5,283	105,808	850,684
15 新潟	83,232	584,938	-	-	58	780	5,098	4,703	93,801	698,075
16 富山	63,561	438,302	-	-	20	319	2,274	3,471	69,172	498,756
17 石川	51,765	344,396	-	-	15	296	2,153	2,755	55,130	378,358
18 福井	38,812	260,241	-	-	15	249	1,769	2,065	41,344	287,038
19 山梨	33,420	239,917	-	-	15	245	1,753	1,861	37,158	269,237
20 長野	106,696	753,996	2	856	30	445	3,076	5,677	113,348	826,411
21 岐阜	84,488	590,794	-	-	18	316	2,241	4,685	93,762	691,572
22 静岡	147,520	1,093,285	-	-	26	412	2,956	7,950	159,005	1,222,449
23 愛知	103,744	727,003	-	-	34	516	3,769	5,692	113,452	837,624
24 三重	69,375	497,922	-	-	36	480	2,989	3,888	77,911	586,507
25 滋賀	74,385	538,384	-	-	21	300	2,090	4,138	82,112	621,050
26 京都	40,177	283,955	-	-	33	586	4,443	2,259	44,883	334,590
27 大阪	141,054	1,011,863	1	0	124	1,766	12,789	8,082	169,200	1,370,059
28 兵庫	129,237	971,475	14	10,399	60	945	6,992	7,445	148,626	1,215,247
29 奈良	31,921	229,572	-	-	25	436	2,961	1,937	38,784	310,734
30 和歌山	44,153	314,610	-	-	36	566	3,864	2,525	50,678	385,375
31 鳥取	29,532	213,948	-	-	12	147	1,149	1,665	33,143	256,865
32 島根	35,645	260,698	-	-	4	72	409	1,979	39,897	309,848
33 岡山	57,949	412,602	-	-	17	254	1,767	3,334	66,415	509,452
34 広島	62,275	440,464	-	-	24	402	2,974	3,731	74,160	591,163
35 山口	45,154	327,339	-	-	3	51	310	2,469	48,968	369,503
36 徳島	25,430	176,183	-	-	31	482	3,536	1,480	29,446	219,306
37 香川	36,821	260,853	-	-	17	258	1,702	2,103	41,771	321,486
38 愛媛	41,816	292,583	-	-	24	368	2,570	2,495	50,046	375,299
39 高知	34,611	236,437	-	-	21	316	2,280	1,993	40,074	297,684
40 福岡	61,728	452,055	-	-	13	172	1,146	3,711	74,646	603,360
41 佐賀	22,953	168,273	-	-	13	104	917	1,260	25,198	196,549
42 長崎	36,606	264,062	-	-	20	305	2,368	2,100	42,078	330,408
43 熊本	63,311	441,096	-	-	12	216	1,451	3,523	70,637	527,787
44 大分	35,429	257,273	-	-	6	98	584	2,029	40,476	312,731
45 宮崎	32,406	233,257	-	-	7	109	835	1,763	35,180	266,712
46 鹿児島	38,732	280,974	-	-	5	29	208	2,110	42,585	328,703
47 沖縄	45,285	314,339	-	-	21	404	3,028	2,477	50,295	366,216
合計	**2,943,237**	**21,140,623**	**21**	**13,794**	**1,290**	**19,286**	**137,938**	**166,512**	**3,335,590**	**25,674,562**
平成23年度	2,927,660	21,091,782	5,521	3,445,159	1,428	21,456	150,634	172,016	3,321,442	29,118,534
平成22年度	2,895,988	16,498,389	13,709	8,000,809	1,509	22,117	152,682	177,884	3,280,943	28,919,868

（金額単位　千円）

災害給付								総計		
弔慰金		家族弔慰金		災害見舞金		合計				
件数	金額	件数	金額	件数	金額	件数	金額	件数	日数	
-	-	-	-	1	1,324	1	1,324	904,139	1,112,186	1
-	-	-	-	2	2,934	2	2,934	510,535	658,717	2
9	2,945	1	292	16	8,990	26	12,226	393,041	488,310	3
6	2,254	2	515	337	211,130	345	213,899	508,703	592,824	4
-	-	-	-	-	-	-	-	410,685	492,782	5
-	-	-	-	2	1,116	2	1,116	403,856	501,996	6
1	469	-	-	491	211,591	492	212,060	585,219	715,718	7
-	-	1	263	127	49,935	128	50,198	653,335	827,414	8
-	-	-	-	4	2,917	4	2,917	432,367	594,529	9
-	-	-	-	2	1,599	2	1,599	492,148	704,770	10
-	-	-	-	8	3,808	8	3,808	1,441,110	2,001,232	11
2	1,082	-	-	77	37,926	79	39,008	1,336,735	1,796,047	12
-	-	-	-	-	-	-	-	706,669	934,841	13
-	-	-	-	-	-	-	-	804,078	1,043,410	14
-	-	-	-	5	2,326	5	2,326	627,643	783,825	15
-	-	-	-	-	-	-	-	240,923	389,621	16
-	-	-	-	3	2,045	3	2,045	261,898	407,634	17
-	-	-	-	1	677	1	677	176,160	278,845	18
-	-	-	-	2	1,223	2	1,223	248,511	332,980	19
-	-	-	-	1	781	1	781	571,101	795,610	20
-	-	2	674	4	4,946	6	5,620	551,115	789,075	21
-	-	1	213	2	2,521	3	2,733	844,158	1,126,916	22
-	-	-	-	1	562	1	562	537,597	793,108	23
-	-	1	324	11	9,759	12	10,083	476,039	646,709	24
-	-	-	-	1	983	1	983	344,411	490,951	25
-	-	-	-	7	3,268	7	3,268	287,975	432,688	26
1	438	1	341	12	6,490	14	7,270	1,279,872	1,945,547	27
2	645	-	-	2	577	4	1,222	971,419	1,336,327	28
1	524	-	-	2	2,087	3	2,611	358,378	527,434	29
-	-	-	-	9	3,885	9	3,885	323,946	502,068	30
-	-	-	-	1	798	1	798	176,329	233,730	31
-	-	-	-	1	1,105	1	1,105	246,977	318,023	32
-	-	-	-	-	-	-	-	476,655	643,244	33
-	-	1	314	1	975	2	1,289	467,408	639,463	34
-	-	-	-	2	2,459	2	2,459	425,128	539,357	35
-	-	-	-	2	1,665	2	1,665	238,301	338,887	36
-	-	-	-	1	1,004	1	1,004	242,420	348,081	37
-	-	-	-	2	1,666	2	1,666	380,675	533,574	38
-	-	1	358	1	1,286	2	1,643	240,704	332,494	39
-	-	1	273	16	6,577	17	6,850	615,512	881,652	40
-	-	-	-	-	-	-	-	251,955	335,322	41
-	-	-	-	-	-	-	-	399,158	532,091	42
2	645	-	-	49	26,166	51	26,811	562,555	746,928	43
-	-	-	-	21	12,738	21	12,738	319,338	421,120	44
-	-	1	234	1	1,455	2	1,689	297,402	384,489	45
-	-	-	-	8	7,082	8	7,082	540,328	705,158	46
-	-	-	-	-	-	-	-	350,690	450,714	47
24	**9,002**	**13**	**3,802**	**1,236**	**640,373**	**1,273**	**653,177**	**23,915,301**	**32,428,441**	
226	93,801	108	32,755	6,735	5,056,004	7,069	5,182,560	23,931,792	33,154,560	
9	3,866	3	1,010	133	99,334	145	104,210	22,894,293	32,292,528	

（3） 市町村職員共済組合

項目 / 組合名	総計			老人保健拠出金	退職者給付拠出金	前期高齢者交付金等	前期高齢者納付金等	後期高齢者支援金等	病床転換支援金等
	金額	高額療養件数	処方せん枚数	金額	金額	金額	金額	金額	金額
1 北海道	11,591,713	7,710	361,138	932	1,054,847	-	5,385,151	4,214,888	-
2 青森	5,813,028	4,104	232,150	84	525,955	-	2,396,114	2,095,340	-
3 岩手	4,529,040	2,648	159,584	66	395,201	-	1,681,112	1,606,207	-
4 宮城	5,567,421	2,881	191,112	74	472,250	-	2,383,636	1,889,530	-
5 秋田	4,621,109	3,008	177,033	67	396,009	-	1,522,612	1,625,782	-
6 山形	4,388,363	2,574	155,721	62	425,898	-	1,354,501	1,638,422	-
7 福島	6,579,428	3,122	233,818	94	597,231	-	2,918,823	2,345,175	-
8 茨城	7,369,893	4,450	249,765	111	716,865	-	3,361,137	2,830,365	-
9 栃木	4,836,037	3,053	158,796	72	467,805	-	1,869,872	1,809,046	-
10 群馬	5,614,112	3,209	159,702	3,402	569,720	-	2,736,531	2,237,676	-
11 埼玉	15,733,937	9,535	565,800	218	1,417,188	-	7,287,735	5,812,638	-
12 千葉	15,178,057	8,127	513,214	209	1,482,807	-	6,052,921	5,674,063	-
13 東京	7,668,083	3,937	292,406	208	756,105	-	4,246,861	2,845,719	-
14 神奈川	8,742,101	4,472	342,316	120	841,904	-	3,872,864	3,314,743	-
15 新潟	7,022,946	3,550	254,731	110	687,171	-	3,142,893	2,725,445	-
16 富山	3,372,413	1,805	71,300	45	350,315	-	828,670	1,248,696	-
17 石川	3,687,063	2,359	76,921	49	349,340	-	1,435,031	1,342,648	-
18 福井	2,397,557	1,556	46,918	631	249,145	-	1,022,288	961,283	-
19 山梨	2,929,113	1,814	96,355	41	272,147	-	1,446,710	1,068,804	-
20 長野	6,957,666	4,239	192,864	104	696,207	-	3,009,648	2,806,382	-
21 岐阜	6,350,898	3,273	195,149	91	590,727	-	2,858,930	2,362,438	-
22 静岡	9,609,250	5,380	331,306	145	985,790	-	4,922,766	3,770,856	-
23 愛知	6,167,644	2,882	186,172	86	584,890	-	2,457,735	2,283,156	-
24 三重	5,367,744	3,173	166,613	396	527,722	-	2,844,764	2,051,981	-
25 滋賀	4,449,784	2,542	121,377	60	398,750	-	1,859,067	1,603,365	-
26 京都	3,559,421	2,078	83,247	53	347,269	-	1,902,960	1,394,965	-
27 大阪	15,386,677	9,258	417,337	255	1,330,517	-	6,666,987	5,180,639	-
28 兵庫	11,445,342	6,449	363,160	160	1,009,546	-	4,219,083	4,082,853	-
29 奈良	4,563,059	3,717	108,658	4,039	374,746	-	1,850,460	1,550,286	-
30 和歌山	3,926,497	2,223	89,323	58	367,736	-	2,022,862	1,471,743	-
31 鳥取	2,088,549	1,149	69,578	151	188,877	-	1,156,891	765,323	-
32 島根	2,913,860	1,733	102,295	46	271,949	-	1,622,818	1,105,229	-
33 岡山	5,412,741	2,839	176,917	77	499,919	-	2,965,113	2,032,533	-
34 広島	5,654,066	3,406	188,312	78	516,982	-	2,520,328	2,067,104	-
35 山口	4,752,624	2,568	176,025	68	454,617	-	2,165,719	1,813,314	-
36 徳島	2,811,551	1,725	79,550	39	253,584	-	1,033,964	984,710	-
37 香川	2,903,637	1,677	88,186	50	278,878	-	1,551,822	1,046,885	-
38 愛媛	4,590,059	2,844	134,438	66	405,934	-	1,923,381	1,682,021	-
39 高知	2,979,798	1,956	89,821	40	265,629	-	1,763,340	1,058,829	-
40 福岡	6,954,221	4,185	264,957	98	600,785	-	2,981,582	2,498,750	-
41 佐賀	2,807,934	1,797	115,124	39	240,495	-	1,598,122	978,258	-
42 長崎	4,526,061	2,872	153,461	80	412,648	-	2,186,241	1,709,839	-
43 熊本	6,606,781	4,417	233,467	449	555,790	-	3,243,772	2,290,972	-
44 大分	3,700,394	2,142	132,937	57	348,935	-	2,281,345	1,395,528	-
45 宮崎	3,451,755	2,267	127,183	49	302,003	-	1,511,711	1,259,381	-
46 鹿児島	5,923,351	3,954	216,993	411	525,118	-	3,338,380	2,283,874	-
47 沖縄	4,475,840	2,901	143,472	961	344,037	-	2,221,733	1,528,222	-
合計	**277,978,620**	**163,560**	**9,086,702**	**14,803**	**25,707,984**	**-**	**125,626,989**	**102,345,908**	**-**
平成23年度	287,675,924	161,436	9,028,832	20,475	23,573,670	-	119,987,934	96,079,424	-
平成22年度	271,318,543	156,034	8,675,659	426,725	16,217,730	-	109,005,430	86,710,684	-

（金額単位　千円）

介護納付金	総合計					
金額	件数	日数	金額	高額療養件数	処方せん枚数	
1,831,404	904,139	1,112,186	24,078,936	7,710	361,138	1
891,080	510,535	658,717	11,721,600	4,104	232,150	2
671,243	393,041	488,310	8,882,869	2,648	159,584	3
799,335	508,703	592,824	11,112,246	2,881	191,112	4
721,351	410,685	492,782	8,886,930	3,008	177,033	5
656,649	403,856	501,996	8,463,895	2,574	155,721	6
956,650	585,219	715,718	13,397,400	3,122	233,818	7
1,259,408	653,335	827,414	15,537,779	4,450	249,765	8
802,546	432,367	594,529	9,785,378	3,053	158,796	9
944,726	492,148	704,770	12,106,167	3,209	159,702	10
2,602,185	1,441,110	2,001,232	32,853,901	9,535	565,800	11
2,527,946	1,336,735	1,796,047	30,916,003	8,127	513,214	12
1,232,610	706,669	934,841	16,749,585	3,937	292,406	13
1,422,409	804,078	1,043,410	18,194,141	4,472	342,316	14
1,147,616	627,643	783,825	14,726,182	3,550	254,731	15
487,568	240,923	389,621	6,287,707	1,805	71,300	16
548,114	261,898	407,634	7,362,245	2,359	76,921	17
374,520	176,160	278,845	5,005,424	1,556	46,918	18
450,164	248,511	332,980	6,166,979	1,814	96,355	19
1,126,949	571,101	795,610	14,596,957	4,239	192,864	20
966,898	551,115	789,075	13,129,984	3,273	195,149	21
1,442,456	844,158	1,126,916	20,731,264	5,380	331,306	22
941,603	537,597	793,108	12,435,114	2,882	186,172	23
807,521	476,039	646,709	11,600,128	3,173	166,613	24
624,287	344,411	490,951	8,935,313	2,542	121,377	25
534,168	287,975	432,688	7,738,836	2,078	83,247	26
2,079,120	1,279,872	1,945,547	30,644,196	9,258	417,337	27
1,674,489	971,419	1,336,327	22,431,474	6,449	363,160	28
701,673	358,378	527,434	9,044,263	3,717	108,658	29
611,359	323,946	502,068	8,400,256	2,223	89,323	30
307,895	176,329	233,730	4,507,687	1,149	69,578	31
406,832	246,977	318,023	6,320,735	1,733	102,295	32
801,903	476,655	643,244	11,712,287	2,839	176,917	33
888,718	467,408	639,463	11,647,275	3,406	188,312	34
723,370	425,128	539,357	9,909,712	2,568	176,025	35
425,494	238,301	338,887	5,509,342	1,725	79,550	36
419,276	242,420	348,081	6,200,549	1,677	88,186	37
695,391	380,675	533,574	9,296,852	2,844	134,438	38
421,639	240,704	332,494	6,489,275	1,956	89,821	39
1,015,092	615,512	881,652	14,050,530	4,185	264,957	40
397,285	251,955	335,322	6,022,134	1,797	115,124	41
730,766	399,158	532,091	9,565,635	2,872	153,461	42
1,193,620	562,555	746,928	13,891,385	4,417	233,467	43
553,337	319,338	421,120	8,279,596	2,142	132,937	44
498,745	297,402	384,489	7,023,644	2,267	127,183	45
953,165	540,328	705,158	13,024,300	3,954	216,993	46
607,608	350,690	450,717	9,178,402	2,901	143,472	47
42,878,185	**23,915,301**	**32,428,444**	**574,552,490**	**163,560**	**9,086,702**	
42,783,904	23,931,792	33,154,560	570,121,332	161,436	9,028,832	
39,599,132	22,894,293	32,292,528	523,278,244	156,034	8,675,659	

4　短期附加給付支給状況調

（1）　指定都市職員共済組合

組合名＼項目	保健給付									
	家族療養費		家族訪問看護療養費		出産費		家族出産費		埋葬料	
	件数	金額	件数	金額	件数	金額	件数	金額	件数	金額
1 札幌市	1,595	45,099	-	-	-	-	-	-	-	-
2 川崎市	597	24,101	-	-	189	3,780	153	3,100	11	550
3 横浜市	1,428	52,153	-	-	371	7,620	223	4,480	25	1,250
4 名古屋市	1,387	49,036	1	16	278	2,780	378	3,780	30	1,500
5 京都市	1,006	36,664	-	-	141	2,820	193	3,720	15	750
6 大阪市	2,733	89,235	1	29	283	5,660	458	9,160	39	1,950
7 神戸市	1,360	47,335	3	127	157	3,140	158	3,160	28	1,400
8 広島市	631	24,214	-	-	168	9,385	112	6,239	7	350
9 北九州市	534	18,677	-	-	99	1,980	125	2,500	9	180
10 福岡市	752	27,525	-	-	131	1,320	136	1,360	13	650
合計	**12,023**	**414,038**	**5**	**172**	**1,817**	**38,485**	**1,936**	**37,499**	**177**	**8,580**
平成23年度	12,641	449,078	1	2	1,850	39,512	2,087	41,462	166	8,000
平成22年度	12,046	437,106	3	10	1,699	34,756	1,974	39,320	193	9,081

（2）　都市職員共済組合

組合名＼項目	保健給付									
	家族療養費		家族訪問看護療養費		出産費		家族出産費		埋葬料	
	件数	金額	件数	金額	件数	金額	件数	金額	件数	金額
1 北海道都市	1,273	41,677	-	-	-	-	-	-	18	540
2 仙台市	518	18,147	-	-	-	-	-	-	10	500
3 愛知県都市	1,372	47,094	-	-	606	12,120	355	7,100	7	350
合計	**3,163**	**106,917**	**-**	**-**	**606**	**12,120**	**355**	**7,100**	**35**	**1,390**
平成23年度	3,456	119,057	-	-	540	10,860	322	6,560	51	2,090
平成22年度	3,550	123,108	-	-	563	11,420	300	6,100	44	1,680

（金額単位　千円）

保健給付				休業給付						
家族埋葬料		小計		傷病手当金		出産手当金		休業手当金		
件数	金額	件数	金額	件数	金額	件数	金額	件数	金額	
-	-	1,595	45,099	-	-	-	-	-	-	1
11	550	961	32,081	7	3,867	-	-	-	-	2
9	450	2,056	65,953	-	-	-	-	-	-	3
30	1,500	2,104	58,611	38	8,938	-	-	-	-	4
16	800	1,371	44,754	-	-	-	-	-	-	5
45	2,250	3,559	108,284	336	52,672	-	-	-	-	6
11	550	1,717	55,713	1	1,791	-	-	-	-	7
6	300	924	40,488	33	9,605	-	-	-	-	8
6	120	773	23,457	-	-	-	-	-	-	9
10	500	1,042	31,355	8	1,724	-	-	-	-	10
144	7,020	16,102	505,794	423	78,597	-	-	-	-	
134	6,740	16,879	544,794	242	52,096	-	-	-	-	
136	6,600	16,051	526,874	332	63,427	-	-	-	-	

（金額単位　千円）

保健給付				休業給付						
家族埋葬料		小計		傷病手当金		出産手当金		休業手当金		
件数	金額	件数	金額	件数	金額	件数	金額	件数	金額	
18	540	1,309	42,757	-	-	-	-	-	-	1
11	550	539	19,197	-	-	-	-	-	-	2
22	1,100	2,362	67,764	-	-	-	-	-	-	3
51	2,190	4,210	129,717	-	-	-	-	-	-	
47	2,010	4,416	140,577	-	-	-	-	-	-	
38	1,730	4,495	144,038	-	-	-	-	-	-	

（1）　指定都市職員共済組合

項目 / 組合名	休業給付		災害給付							
	小計		弔慰金		家族弔慰金		災害見舞金		小計	
	件数	金額	件数	金額	件数	金額	件数	金額	件数	金額
1 札幌市	-	-	-	-	-	-	-	-	-	-
2 川崎市	7	3,867	-	-	-	-	1	591	1	591
3 横浜市	-	-	-	-	-	-	1	177	1	177
4 名古屋市	38	8,938	-	-	-	-	1	307	1	307
5 京都市	-	-	-	-	-	-	3	798	3	798
6 大阪市	336	52,672	-	-	-	-	1	453	1	453
7 神戸市	1	1,791	-	-	-	-	2	516	2	516
8 広島市	33	9,605	-	-	-	-	-	-	-	-
9 北九州市	-	-	-	-	-	-	-	-	-	-
10 福岡市	8	1,724	-	-	-	-	1	251	1	251
合計	**423**	**78,597**	**-**	**-**	**-**	**-**	**10**	**3,093**	**10**	**3,093**
平成23年度	242	52,096	-	-	-	-	22	8,573	22	8,573
平成22年度	332	63,427	-	-	-	-	11	5,877	11	5,877

（2）　都市職員共済組合

項目 / 組合名	休業給付		災害給付							
	小計		弔慰金		家族弔慰金		災害見舞金		小計	
	件数	金額	件数	金額	件数	金額	件数	金額	件数	金額
1 北海道都市	-	-	-	-	-	-	3	1,473	3	1,473
2 仙台市	-	-	-	-	-	-	401	117,260	401	117,260
3 愛知県都市	-	-	-	-	-	-	1	204	1	204
合計	**-**	**-**	**-**	**-**	**-**	**-**	**405**	**118,936**	**405**	**118,936**
平成23年度	-	-	-	-	-	-	762	323,457	762	323,457
平成22年度	-	-	-	-	-	-	7	4,191	7	4,191

（金額単位　千円）

入院附加金		結婚手当金		合計		一部負担金の額等の払戻		総計		
件数	金額	件数	金額	件数	金額	件数	金額	件数	金額	
-	-	301	9,030	1,896	54,129	2,262	69,363	4,158	123,492	1
-	-	-	-	969	36,539	1,323	44,785	2,292	81,324	2
753	5,496	607	42,490	3,417	114,116	2,199	77,346	5,616	191,461	3
635	6,045	568	17,040	3,346	90,941	2,372	82,676	5,718	173,617	4
-	-	-	-	1,374	45,552	1,684	57,583	3,058	103,135	5
-	-	-	-	3,896	161,409	3,266	110,761	7,162	272,169	6
-	-	334	23,310	2,054	81,330	1,613	57,757	3,667	139,087	7
-	-	-	-	957	50,093	1,216	44,282	2,173	94,375	8
-	-	-	-	773	23,457	876	31,367	1,649	54,824	9
-	-	261	7,830	1,312	41,159	1,212	44,534	2,524	85,693	10
1,388	11,541	2,071	99,700	19,994	698,724	18,023	620,454	38,017	1,319,178	
1,553	12,761	1,799	85,730	20,495	703,954	17,540	628,133	38,035	1,332,087	
1,525	12,874	1,799	87,850	19,718	696,901	16,016	575,369	35,734	1,272,270	

（金額単位　千円）

入院附加金		結婚手当金		合計		一部負担金の額等の払戻		総計		
件数	金額	件数	金額	件数	金額	件数	金額	件数	金額	
-	-	-	-	1,312	44,230	1,986	69,114	3,298	113,344	1
318	1,595	177	5,310	1,435	143,362	799	30,973	2,234	174,335	2
1,021	4,448	754	11,310	4,138	83,725	2,051	74,659	6,189	158,383	3
1,339	6,043	931	16,620	6,885	271,316	4,836	174,746	11,721	446,062	
1,279	5,655	844	14,670	7,301	484,359	4,687	172,411	11,988	656,770	
1,369	6,088	819	14,685	6,690	169,002	5,118	182,230	11,808	351,231	

（3） 市町村職員共済組合

組合名＼項目	保健給付									
	家族療養費		家族訪問看護療養費		出産費		家族出産費		埋葬料	
	件数	金額	件数	金額	件数	金額	件数	金額	件数	金額
1 北海道	3,317	106,534	-	-	-	-	-	-	-	-
2 青森	2,040	62,235	15	153	-	-	-	-	25	1,250
3 岩手	1,016	31,385	-	-	-	-	-	-	-	-
4 宮城	1,111	34,006	6	23	-	-	-	-	13	650
5 秋田	1,112	36,949	-	-	-	-	-	-	25	500
6 山形	929	30,120	-	-	-	-	-	-	17	850
7 福島	1,185	36,394	-	-	-	-	-	-	28	1,400
8 茨城	1,340	43,077	-	-	277	8,310	315	9,450	14	700
9 栃木	1,003	33,262	-	-	-	-	-	-	15	750
10 群馬	1,011	33,255	-	-	314	3,140	285	2,850	20	1,000
11 埼玉	4,807	157,538	16	148	798	15,960	657	13,180	67	3,350
12 千葉	3,513	129,731	-	-	778	15,640	567	11,340	42	2,100
13 東京	1,323	46,377	1	2	466	9,320	261	5,220	9	450
14 神奈川	1,948	68,818	-	-	442	2,210	462	2,310	29	1,450
15 新潟	1,442	43,935	1	1	-	-	-	-	32	1,600
16 富山	574	21,787	-	-	-	-	-	-	9	450
17 石川	773	25,040	-	-	-	-	-	-	9	450
18 福井	514	18,125	-	-	-	-	-	-	5	250
19 山梨	633	21,318	-	-	-	-	-	-	6	300
20 長野	2,412	70,965	-	-	-	-	-	-	18	900
21 岐阜	1,067	36,552	-	-	-	-	-	-	9	450
22 静岡	1,872	66,544	10	105	721	21,630	463	13,890	19	950
23 愛知	1,018	33,620	1	2	-	-	-	-	17	850
24 三重	1,652	49,335	9	53	-	-	-	-	14	700
25 滋賀	1,060	38,395	-	-	-	-	-	-	17	850
26 京都	1,053	28,297	-	-	-	-	-	-	7	350
27 大阪	3,812	126,698	-	-	727	14,540	724	14,480	48	2,400
28 兵庫	2,655	87,375	24	496	633	12,660	529	10,580	46	1,380
29 奈良	2,146	41,442	-	-	-	-	-	-	-	-
30 和歌山	796	27,418	-	-	-	-	-	-	15	450
31 鳥取	391	12,260	-	-	-	-	-	-	-	-
32 島根	714	23,503	-	-	-	-	-	-	8	400
33 岡山	1,256	43,224	-	-	-	-	-	-	8	400
34 広島	1,095	37,866	-	-	-	-	-	-	19	570
35 山口	1,249	40,175	-	-	-	-	-	-	16	480
36 徳島	703	22,696	-	-	-	-	-	-	2	100
37 香川	573	19,248	-	-	-	-	-	-	12	360
38 愛媛	1,197	40,943	-	-	-	-	-	-	4	200
39 高知	652	20,845	-	-	-	-	-	-	-	-
40 福岡	1,774	62,022	-	-	-	-	-	-	-	-
41 佐賀	639	22,263	-	-	-	-	-	-	-	-
42 長崎	1,392	48,396	6	24	-	-	-	-	-	-
43 熊本	2,574	80,488	39	570	-	-	-	-	-	-
44 大分	896	31,927	2	4	-	-	-	-	13	650
45 宮崎	932	31,640	-	-	-	-	-	-	7	350
46 鹿児島	1,741	57,527	4	21	-	-	-	-	-	-
47 沖縄	1,555	49,094	-	-	-	-	-	-	-	-
合計	**68,467**	**2,230,644**	**134**	**1,603**	**5,156**	**103,410**	**4,263**	**83,300**	**664**	**30,290**
平成22年度	69,843	2,354,119	186	2,372	4,950	104,570	4,386	92,475	726	33,330
平成21年度	69,911	2,371,297	51	645	4,448	128,480	3,973	107,160	740	31,132

（金額単位　千円）

保健給付				休業給付						
家族埋葬料		小計		傷病手当金		出産手当金		休業手当金		
件数	金額	件数	金額	件数	金額	件数	金額	件数	金額	
－	－	3,317	106,534	－	－	－	－	－	－	1
22	1,100	2,102	64,738	－	－	－	－	－	－	2
－	－	1,016	31,385	－	－	－	－	－	－	3
22	1,100	1,152	35,779	－	－	－	－	－	－	4
26	520	1,163	37,969	－	－	－	－	－	－	5
22	660	968	31,630	26	6,317	－	－	－	－	6
24	1,200	1,237	38,994	－	－	－	－	－	－	7
34	1,700	1,980	63,237	5	906	－	－	－	－	8
17	850	1,035	34,862	－	－	－	－	－	－	9
14	700	1,644	40,945	－	－	－	－	－	－	10
52	2,600	6,397	192,776	－	－	－	－	－	－	11
53	2,650	4,953	161,461	153	37,077	－	－	－	－	12
17	850	2,077	62,219	－	－	－	－	－	－	13
31	1,550	2,912	76,338	－	－	－	－	－	－	14
31	1,550	1,506	47,087	－	－	－	－	－	－	15
13	650	596	22,887	－	－	－	－	－	－	16
14	700	796	26,190	－	－	－	－	－	－	17
6	300	525	18,675	－	－	－	－	－	－	18
13	650	652	22,268	－	－	－	－	－	－	19
22	1,100	2,452	72,965	－	－	－	－	－	－	20
17	850	1,093	37,852	－	－	－	－	－	－	21
36	1,800	3,121	104,919	－	－	－	－	－	－	22
22	1,100	1,058	35,572	－	－	－	－	－	－	23
16	800	1,691	50,888	－	－	－	－	－	－	24
16	800	1,093	40,045	－	－	－	－	－	－	25
16	800	1,076	29,447	－	－	－	－	－	－	26
52	2,600	5,363	160,718	114	32,410	－	－	－	－	27
32	960	3,919	113,452	68	14,497	－	－	－	－	28
－	－	2,146	41,442	－	－	－	－	－	－	29
14	420	825	28,288	－	－	－	－	－	－	30
－	－	391	12,260	－	－	－	－	－	－	31
8	400	730	24,303	30	6,911	－	－	－	－	32
17	850	1,281	44,474	－	－	－	－	－	－	33
18	540	1,132	38,976	－	－	－	－	－	－	34
10	300	1,275	40,955	－	－	－	－	－	－	35
7	350	712	23,146	－	－	－	－	－	－	36
8	240	593	19,848	15	4,658	－	－	－	－	37
18	900	1,219	42,043	－	－	－	－	－	－	38
－	－	652	20,845	－	－	－	－	－	－	39
－	－	1,774	62,022	－	－	－	－	－	－	40
－	－	639	22,263	－	－	－	－	－	－	41
－	－	1,398	48,420	－	－	－	－	－	－	42
－	－	2,613	81,058	－	－	－	－	－	－	43
15	750	926	33,331	－	－	－	－	－	－	44
11	550	950	32,540	－	－	－	－	－	－	45
－	－	1,745	57,548	－	－	－	－	－	－	46
－	－	1,555	49,094	－	－	－	－	－	－	47
766	35,440	79,450	2,484,687	411	102,776	－	－	－	－	
904	41,740	80,995	2,628,606	493	128,825	－	－	－	－	
881	40,240	80,004	2,678,955	335	79,061	－	－	－	－	

（3） 市町村職員共済組合

組合名＼項目	休業給付 小計 件数	休業給付 小計 金額	災害給付 弔慰金 件数	弔慰金 金額	家族弔慰金 件数	家族弔慰金 金額	災害見舞金 件数	災害見舞金 金額	小計 件数	小計 金額
1 北海道	-	-	-	-	-	-	1	794	1	794
2 青森	-	-	-	-	-	-	3	1,998	3	1,998
3 岩手	-	-	-	-	-	-	16	5,646	16	5,646
4 宮城	-	-	-	-	-	-	459	160,360	459	160,360
5 秋田	-	-	-	-	-	-	-	-	-	-
6 山形	26	6,317	-	-	-	-	2	788	2	788
7 福島	-	-	-	-	-	-	700	169,333	700	169,333
8 茨城	5	906	-	-	-	-	364	83,663	364	83,663
9 栃木	-	-	-	-	-	-	6	2,118	6	2,118
10 群馬	-	-	-	-	-	-	2	959	2	959
11 埼玉	-	-	-	-	-	-	11	2,913	11	2,913
12 千葉	153	37,077	-	-	-	-	85	24,577	85	24,577
13 東京	-	-	-	-	-	-	-	-	-	-
14 神奈川	-	-	-	-	-	-	-	-	-	-
15 新潟	-	-	-	-	-	-	5	1,767	5	1,767
16 富山	-	-	-	-	-	-	-	-	-	-
17 石川	-	-	-	-	-	-	3	1,227	3	1,227
18 福井	-	-	-	-	-	-	1	406	1	406
19 山梨	-	-	-	-	-	-	3	1,260	3	1,260
20 長野	-	-	-	-	-	-	1	468	1	468
21 岐阜	-	-	-	-	-	-	4	2,967	4	2,967
22 静岡	-	-	-	-	-	-	3	1,668	3	1,668
23 愛知	-	-	-	-	-	-	1	337	1	337
24 三重	-	-	-	-	-	-	11	5,855	11	5,855
25 滋賀	-	-	-	-	-	-	1	590	1	590
26 京都	-	-	-	-	-	-	10	2,589	10	2,589
27 大阪	114	32,410	-	-	-	-	17	4,987	17	4,987
28 兵庫	68	14,497	-	-	-	-	2	346	2	346
29 奈良	-	-	-	-	-	-	2	1,252	2	1,252
30 和歌山	-	-	-	-	-	-	9	2,331	9	2,331
31 鳥取	-	-	-	-	-	-	1	479	1	479
32 島根	30	6,911	-	-	-	-	1	663	1	663
33 岡山	-	-	-	-	-	-	-	-	-	-
34 広島	-	-	-	-	-	-	1	585	1	585
35 山口	-	-	-	-	-	-	2	1,475	2	1,475
36 徳島	-	-	-	-	-	-	2	999	2	999
37 香川	15	4,658	-	-	-	-	1	602	1	602
38 愛媛	-	-	-	-	-	-	2	1,000	2	1,000
39 高知	-	-	-	-	-	-	1	771	1	771
40 福岡	-	-	-	-	-	-	29	6,694	29	6,694
41 佐賀	-	-	-	-	-	-	-	-	-	-
42 長崎	-	-	-	-	-	-	-	-	-	-
43 熊本	-	-	-	-	-	-	53	16,473	53	16,473
44 大分	-	-	-	-	-	-	27	9,759	27	9,759
45 宮崎	-	-	-	-	-	-	1	873	1	873
46 鹿児島	-	-	-	-	-	-	17	6,330	17	6,330
47 沖縄	-	-	-	-	-	-	1	164	1	164
合計	**411**	**102,776**	**-**	**-**	**-**	**-**	**1,861**	**528,071**	**1,861**	**528,071**
平成22年度	493	128,825	-	-	-	-	8,161	3,387,491	8,161	3,387,491
平成21年度	335	79,061	-	-	-	-	209	76,757	209	76,757

（金額単位　千円）

入院附加金		結婚手当金		合計		一部負担金の額等の払戻		総計		
件数	金額	件数	金額	件数	金額	件数	金額	件数	金額	
－	－	－	－	3,318	107,328	5,063	171,823	8,381	279,151	1
－	－	－	－	2,105	66,737	2,416	80,947	4,521	147,684	2
－	－	－	－	1,032	37,030	1,334	41,581	2,366	78,611	3
992	4,393	307	6,140	2,910	206,672	1,624	57,513	4,534	264,185	4
－	－	－	－	1,163	37,969	1,682	57,363	2,845	95,332	5
－	－	－	－	996	38,735	1,583	55,818	2,579	94,554	6
882	3,457	－	－	2,819	211,784	1,797	59,793	4,616	271,577	7
－	－	471	14,130	2,820	161,936	2,451	84,036	5,271	245,972	8
799	5,866	341	10,230	2,181	53,076	1,602	55,767	3,783	108,843	9
793	6,039	449	20,205	2,888	68,148	1,885	61,890	4,773	130,039	10
2,328	15,958	1,185	53,325	9,921	264,972	5,293	189,803	15,214	454,775	11
2,211	16,099	1,203	72,180	8,605	311,394	5,320	185,890	13,925	497,283	12
1,084	7,561	601	36,060	3,762	105,840	2,568	91,177	6,330	197,017	13
1,127	8,383	695	27,800	4,734	112,521	2,831	101,868	7,565	214,389	14
－	－	－	－	1,511	48,853	2,313	80,635	3,824	129,488	15
－	－	－	－	596	22,887	1,532	52,586	2,128	75,473	16
－	－	－	－	799	27,416	1,609	55,307	2,408	82,723	17
－	－	－	－	526	19,081	1,082	38,119	1,608	57,200	18
－	－	－	－	655	23,528	857	32,015	1,512	55,542	19
1,132	8,170	578	17,340	4,163	98,943	2,535	85,299	6,698	184,242	20
981	4,382	469	14,070	2,547	59,271	2,040	72,162	4,587	131,433	21
280	3,220	894	26,820	4,298	136,626	3,248	112,509	7,546	249,135	22
963	3,870	572	8,580	2,594	48,359	1,928	66,161	4,522	114,520	23
－	－	－	－	1,702	56,744	1,802	61,205	3,504	117,948	24
172	1,537	－	－	1,266	42,172	1,369	50,846	2,635	93,017	25
－	－	－	－	1,086	32,036	1,474	42,528	2,560	74,564	26
2,647	18,394	－	－	8,141	216,509	5,747	186,621	13,888	403,130	27
402	2,870	－	－	4,391	131,165	3,684	134,309	8,075	265,474	28
－	－	－	－	2,148	42,694	1,537	50,949	3,685	93,643	29
－	－	－	－	834	30,619	1,279	44,226	2,113	74,846	30
－	－	－	－	392	12,739	690	24,845	1,082	37,584	31
－	－	－	－	761	31,876	1,062	36,312	1,823	68,189	32
911	2,653	－	－	2,192	47,128	1,964	66,725	4,156	113,853	33
1,010	4,349	336	10,080	2,479	53,991	2,025	73,310	4,504	127,301	34
840	3,779	306	9,180	2,423	55,389	1,765	60,807	4,188	116,195	35
－	－	134	2,680	848	26,826	885	29,866	1,733	56,691	36
－	－	257	7,710	866	32,818	1,102	37,742	1,968	70,561	37
－	－	－	－	1,221	43,043	1,509	52,455	2,730	95,498	38
－	－	－	－	653	21,616	1,104	40,369	1,757	61,985	39
－	－	－	－	1,803	68,717	2,799	98,362	4,602	167,078	40
－	－	－	－	639	22,263	1,092	35,993	1,731	58,256	41
－	－	－	－	1,398	48,420	1,758	63,678	3,156	112,098	42
－	－	－	－	2,666	97,531	2,582	89,862	5,248	187,393	43
－	－	－	－	953	43,090	1,465	49,758	2,418	92,848	44
－	－	－	－	951	33,413	1,307	47,086	2,258	80,500	45
－	－	－	－	1,762	63,878	2,054	72,663	3,816	136,541	46
－	－	－	－	1,556	49,258	1,502	53,066	3,058	102,324	47
19,554	120,977	8,798	336,530	110,074	3,573,041	98,150	3,393,644	208,224	6,966,685	
20,458	126,690	8,184	310,700	118,291	6,582,312	96,798	3,457,169	215,089	10,039,481	
19,314	118,792	8,333	318,295	108,195	3,271,861	96,997	3,452,479	205,192	6,724,339	

5　長期給付支給状況調

（1）　指定都市職員共済組合

項目 / 組合名	退職共済年金								退職年金	
	65歳以上		65歳未満		繰上げ支給		小計			
	件数	金額	件数	金額	件数	金額	件数	金額	件数	金額
1 札幌市	41,314	11,173,259	19,538	4,448,159	629	157,316	61,481	15,778,733	2,597	1,050,691
2 川崎市	46,285	12,291,671	17,796	4,671,266	496	108,382	64,577	17,071,319	2,906	1,231,989
3 横浜市	73,627	19,776,883	36,309	9,621,704	1,256	295,217	111,192	29,693,804	9,883	3,938,494
4 名古屋市	82,950	22,360,027	36,852	9,028,713	5,132	1,363,847	124,934	32,752,587	14,952	6,370,778
5 京都市	38,841	10,479,158	18,690	4,622,758	2,008	463,131	59,539	15,565,047	10,458	4,265,979
6 大阪市	114,042	33,099,110	38,299	10,164,275	9,038	2,636,590	161,379	45,899,975	21,148	9,120,998
7 神戸市	47,954	13,567,631	21,340	5,244,457	662	165,824	69,956	18,977,912	6,529	2,762,994
8 広島市	23,796	6,175,017	14,216	3,585,579	546	110,926	38,558	9,871,521	2,974	1,148,604
9 北九州市	32,697	9,355,933	9,851	2,394,326	977	242,174	43,525	11,992,433	5,926	2,273,341
10 福岡市	19,403	5,481,832	10,070	2,658,406	1,079	290,661	30,552	8,430,898	3,344	1,357,361
合計	**520,909**	**143,760,520**	**222,961**	**56,439,644**	**21,823**	**5,834,067**	**765,693**	**206,034,231**	**80,717**	**33,521,228**
平成23年度	488,768	137,134,082	219,258	55,770,097	22,471	6,040,251	730,497	198,944,430	89,941	37,618,510
平成22年度	467,984	133,081,837	204,244	54,926,100	23,106	6,232,592	695,334	194,240,529	99,573	41,889,805

（金額単位　千円）

減額退職年金		通算退職年金		退職一時金		脱退一時金		返還一時金		
件数	金額	件数	金額	件数	金額	件数	金額	件数	金額	
107	29,901	97	15,137	－	－	－	－	－	－	1
147	26,064	167	21,979	－	－	－	－	－	－	2
228	74,507	261	39,899	－	－	2	10,672	2	357	3
522	162,114	326	47,142	－	－	－	－	3	5,797	4
1,160	409,085	127	16,514	－	－	1	3,288	－	－	5
1,748	598,006	703	105,020	－	－	－	－	9	6,027	6
175	47,485	301	41,885	－	－	1	3,804	1	615	7
141	37,810	251	34,844	－	－	－	－	－	－	8
395	82,000	78	9,242	－	－	－	－	1	2,429	9
279	72,660	47	5,389	－	－	1	3,604	－	－	10
4,902	**1,539,632**	**2,358**	**337,051**	**－**	**－**	**5**	**21,368**	**16**	**15,224**	
5,255	1,668,931	2,673	385,631	－	－	8	32,151	13	10,538	
5,634	1,811,626	2,944	432,092	－	－	7	31,882	11	18,057	

（1）　指定都市職員共済組合

組合名＼項目	障害共済年金						障害年金			
	公務等		公務外		小計		公務上		公務外	
	件数	金額	件数	金額	件数	金額	件数	金額	件数	金額
1 札幌市	12	5,857	486	84,235	498	90,092	-	-	77	27,058
2 川崎市	-	-	477	82,189	477	82,189	-	-	87	24,854
3 横浜市	6	2,146	1,119	183,930	1,125	186,075	12	8,119	224	66,186
4 名古屋市	24	9,575	746	131,922	770	141,497	6	2,581	237	68,139
5 京都市	34	18,719	529	98,834	563	117,553	6	1,912	156	54,093
6 大阪市	36	17,387	1,967	375,215	2,003	392,602	48	25,138	330	124,224
7 神戸市	-	-	726	121,809	726	121,809	-	-	120	31,715
8 広島市	5	887	397	68,316	402	69,203	-	-	51	15,432
9 北九州市	-	-	227	39,703	227	39,703	-	-	98	34,395
10 福岡市	18	8,378	419	78,866	437	87,244	-	-	82	17,839
合計	**135**	**62,949**	**7,093**	**1,265,019**	**7,228**	**1,327,968**	**72**	**37,751**	**1,462**	**463,934**
平成23年度	125	56,863	6,698	1,213,172	6,823	1,270,035	72	37,877	1,576	504,876
平成22年度	118	56,019	6,409	1,160,120	6,527	1,216,139	77	39,863	1,728	563,986

（金額単位　千円）

障害年金		障害一時金		遺族共済年金						
小計				公務等		公務外		小計		
件数	金額	件数	金額	件数	金額	件数	金額	件数	金額	
77	27,058	-	-	42	9,283	13,352	3,117,207	13,394	3,126,490	1
87	24,854	-	-	48	11,149	14,321	3,330,155	14,369	3,341,305	2
236	74,305	-	-	84	19,050	25,557	6,149,585	25,641	6,168,635	3
243	70,720	-	-	96	16,191	35,259	8,114,973	35,355	8,131,164	4
162	56,006	-	-	48	7,881	23,002	5,123,015	23,050	5,130,896	5
378	149,362	-	-	130	25,014	63,841	15,139,128	63,971	15,164,142	6
120	31,715	-	-	85	16,692	21,219	5,169,617	21,304	5,186,309	7
51	15,432	-	-	42	7,784	8,038	1,793,286	8,080	1,801,070	8
98	34,395	-	-	36	6,681	15,246	3,515,214	15,282	3,521,895	9
82	17,839	-	-	24	3,025	9,599	2,220,114	9,623	2,223,139	10
1,534	**501,685**	**-**	**-**	**635**	**122,749**	**229,434**	**53,672,295**	**230,069**	**53,795,044**	
1,648	542,753	-	-	621	126,566	222,197	52,597,190	222,818	52,723,756	
1,805	603,849	-	-	607	121,558	214,560	51,259,418	215,167	51,380,976	

（1）　指定都市職員共済組合

項目 / 組合名	遺族年金						通算遺族年金		特例死亡一時金	
	公務上		公務外		小計					
	件数	金額	件数	金額	件数	金額	件数	金額	件数	金額
1 札幌市	48	10,490	1,565	309,370	1,613	319,860	-	-	-	-
2 川崎市	29	7,126	1,458	314,190	1,487	321,316	12	983	-	-
3 横浜市	36	9,755	3,262	701,737	3,298	711,492	24	947	-	-
4 名古屋市	109	25,047	4,291	895,268	4,400	920,315	24	2,269	-	-
5 京都市	54	11,850	3,352	656,137	3,406	667,987	42	2,893	-	-
6 大阪市	102	22,625	9,045	1,853,707	9,147	1,876,332	54	3,402	-	-
7 神戸市	52	13,648	3,156	652,446	3,208	666,094	15	1,059	-	-
8 広島市	18	5,060	1,159	224,470	1,177	229,530	24	1,066	-	-
9 北九州市	71	16,719	2,309	450,645	2,380	467,365	24	1,452	-	-
10 福岡市	19	3,904	1,322	255,249	1,341	259,153	18	1,130	-	-
合計	**538**	**126,224**	**30,919**	**6,313,219**	**31,457**	**6,439,443**	**237**	**15,201**	**-**	**-**
平成23年度	587	137,863	33,176	6,784,731	33,763	6,922,593	255	16,714	-	-
平成22年度	621	148,899	35,468	7,293,038	36,089	7,441,937	277	18,201	-	-

（金額単位　千円）

死亡一時金		短期在留脱退一時金		合計		
件数	金額	件数	金額	件数	金額	
-	-	-	-	79,864	20,437,961	1
-	-	-	-	84,229	22,121,997	2
-	-	-	-	151,892	40,899,187	3
-	-	-	-	181,529	48,604,383	4
-	-	-	-	98,508	26,235,247	5
1	539	-	-	260,541	73,316,406	6
-	-	-	-	102,336	27,841,683	7
-	-	-	-	51,658	13,209,081	8
-	-	-	-	67,936	18,424,253	9
-	-	-	-	45,724	12,458,415	10
1	539	-	-	1,124,217	303,548,613	
-	-	-	-	1,093,694	300,136,042	
-	-	-	-	1,063,368	299,085,094	

6　年金種類別受給権者状況調

（1）　指定都市職員共済組合

項目 / 組合名	退職共済年金									
	65歳以上								65歳未満	
	20年以上		20年未満		繰上げ支給		小計		20年以上	
	人員	年金額	人員	年金額	人員	年金額	人員	年金額	人員	年金額
1 札幌市	6,762	11,635,208	431	128,614	104	158,590	7,297	11,922,412	3,001	5,360,099
2 川崎市	7,153	12,784,733	849	243,577	82	108,844	8,084	13,137,153	2,548	4,850,592
3 横浜市	12,139	21,022,512	981	299,378	208	299,690	13,328	21,621,580	5,419	9,830,552
4 名古屋市	13,234	23,353,425	1,413	461,185	834	1,333,591	15,481	25,148,200	4,626	8,809,916
5 京都市	6,255	10,830,970	633	196,803	331	465,025	7,219	11,492,798	2,870	5,144,950
6 大阪市	18,226	33,823,647	1,506	452,428	1,492	2,623,595	21,224	36,899,670	5,324	10,020,193
7 神戸市	7,728	14,227,873	706	212,557	107	161,220	8,541	14,601,650	2,632	4,851,302
8 広島市	3,877	6,655,112	389	127,654	94	115,430	4,360	6,898,195	1,817	3,379,033
9 北九州市	5,327	9,656,768	349	116,471	165	248,388	5,841	10,021,627	1,384	2,505,195
10 福岡市	3,176	5,761,934	236	110,715	181	293,094	3,593	6,165,743	1,550	2,851,204
合計	**83,877**	**149,752,181**	**7,493**	**2,349,380**	**3,598**	**5,807,467**	**94,968**	**157,909,028**	**31,171**	**57,603,036**
平成23年度	78,340	141,803,940	6,645	2,215,402	3,708	6,011,426	88,693	150,030,767	32,495	59,770,022
平成22年度	74,516	136,482,133	6,042	2,132,248	3,819	6,229,663	84,377	144,844,044	30,566	56,152,588

（単位：人、千円）

退職共済年金								障害共済年金		
６５歳未満						計		公務等		
２０年未満		繰上げ支給		小計						
人員	年金額	人員	年金額	人員	年金額	人員	年金額	人員	年金額	
343	86,768	－	－	3,344	5,446,867	10,641	17,369,278	2	6,766	1
493	112,835	－	－	3,041	4,963,427	11,125	18,100,581	1	2,810	2
753	185,600	－	－	6,172	10,016,152	19,500	31,637,732	3	8,203	3
868	201,102	－	－	5,494	9,011,018	20,975	34,159,218	8	21,262	4
336	93,561	－	－	3,206	5,238,511	10,425	16,731,309	10	36,294	5
817	184,850	1	1,488	6,142	10,206,531	27,366	47,106,200	8	29,076	6
506	119,944	－	－	3,138	4,971,246	11,679	19,572,896	2	4,921	7
334	71,915	－	－	2,151	3,450,947	6,511	10,349,142	2	5,665	8
169	39,874	－	－	1,553	2,545,069	7,394	12,566,696	2	5,393	9
169	44,544	－	－	1,719	2,895,748	5,312	9,061,491	4	13,984	10
4,788	**1,140,992**	**1**	**1,488**	**35,960**	**58,745,516**	**130,928**	**216,654,544**	**42**	**134,372**	
4,355	1,051,964	1	1,404	36,851	60,823,391	125,544	210,854,158	42	136,842	
3,852	938,522	－	－	34,418	57,091,110	118,795	201,935,154	40	127,138	

（1）　指定都市職員共済組合

組合名＼項目	障害共済年金				遺族共済年金					
	公務外		計		公務等		公務外		計	
	人員	年金額	人員	年金額	人員	年金額	人員	年金額	人員	年金額
1 札幌市	213	227,940	215	234,705	7	12,146	2,298	3,359,025	2,305	3,371,171
2 川崎市	149	161,761	150	164,570	8	14,258	2,473	3,672,805	2,481	3,687,063
3 横浜市	331	340,342	334	348,544	16	26,111	4,524	6,829,544	4,540	6,855,656
4 名古屋市	285	320,171	293	341,433	17	27,729	6,036	8,772,031	6,053	8,799,759
5 京都市	223	244,705	233	280,999	8	13,018	3,983	5,611,248	3,991	5,624,266
6 大阪市	712	799,872	720	828,948	20	33,078	10,978	16,229,405	10,998	16,262,483
7 神戸市	256	289,271	258	294,192	15	26,089	3,675	5,627,795	3,690	5,653,885
8 広島市	123	135,350	125	141,014	8	12,470	1,427	2,070,059	1,435	2,082,529
9 北九州市	100	107,321	102	112,714	6	9,484	2,664	3,890,109	2,670	3,899,592
10 福岡市	149	171,823	153	185,808	4	6,201	1,652	2,415,806	1,656	2,422,006
合計	**2,541**	**2,798,555**	**2,583**	**2,932,927**	**109**	**180,582**	**39,710**	**58,477,827**	**39,819**	**58,658,410**
平成23年度	2,438	2,703,776	2,480	2,840,618	103	173,912	38,443	56,925,642	38,546	57,099,554
平成22年度	2,309	2,584,850	2,349	2,711,987	105	172,369	37,302	55,529,974	37,407	55,702,343

（単位：人、千円）

共済年金計		退職年金		減額退職年金		通算退職年金		障害年金 公務上		
人員	年金額	人員	年金額	人員	年金額	人員	年金額	人員	年金額	
13,161	20,975,154	404	1,010,869	17	29,059	16	17,075	－	－	1
13,756	21,952,214	469	1,184,866	24	25,505	27	24,071	1	3,573	2
24,374	38,841,932	1,552	3,849,809	39	80,738	39	46,188	2	10,568	3
27,321	43,300,410	2,290	5,998,944	82	156,665	50	49,596	2	5,911	4
14,649	22,636,573	1,644	4,137,235	188	411,412	20	16,630	2	4,878	5
39,084	64,197,631	3,370	8,832,019	285	592,511	116	117,035	10	36,315	6
15,627	25,520,973	998	2,656,032	27	48,412	46	44,467	2	5,707	7
8,071	12,572,686	454	1,112,383	23	39,343	37	36,080	－	－	8
10,166	16,579,002	952	2,307,352	67	93,156	14	11,410	－	－	9
7,121	11,669,305	514	1,308,276	45	77,851	7	6,103	－	－	10
173,330	**278,245,880**	**12,647**	**32,397,785**	**797**	**1,554,651**	**372**	**368,655**	**19**	**66,952**	
166,570	270,794,329	14,147	36,398,925	849	1,664,938	428	423,166	20	69,729	
158,551	260,349,485	15,690	40,553,920	918	1,821,990	474	472,644	20	70,015	

（1） 指定都市職員共済組合

組合名＼項目	障害年金				遺族年金					
	公務外		計		公務上		公務外		計	
	人員	年金額	人員	年金額	人員	年金額	人員	年金額	人員	年金額
1 札幌市	23	41,406	23	41,406	9	17,286	277	323,155	286	340,441
2 川崎市	19	30,766	20	34,339	4	7,328	266	330,867	270	338,196
3 横浜市	50	81,013	52	91,580	7	14,648	582	735,882	589	750,530
4 名古屋市	59	102,561	61	108,472	17	35,364	738	904,477	755	939,841
5 京都市	36	60,585	38	65,463	9	16,792	580	671,432	589	688,223
6 大阪市	100	215,335	110	251,650	19	37,817	1,602	1,921,460	1,621	1,959,277
7 神戸市	23	36,746	25	42,453	8	16,221	526	647,742	534	663,963
8 広島市	9	16,014	9	16,014	3	6,480	207	236,883	210	243,363
9 北九州市	25	46,040	25	46,040	11	20,621	406	466,843	417	487,464
10 福岡市	18	25,293	18	25,293	4	7,964	223	257,447	227	265,411
合計	**362**	**655,758**	**381**	**722,710**	**91**	**180,520**	**5,407**	**6,496,187**	**5,498**	**6,676,708**
平成23年度	389	716,974	409	786,703	101	202,470	5,787	6,981,506	5,888	7,183,975
平成22年度	416	781,434	436	851,449	104	209,774	6,170	7,490,704	6,274	7,700,479

（単位：人、千円）

通算遺族年金		旧年金計		合計		
人員	年金額	人員	年金額	人員	年金額	
-	-	746	1,438,849	13,907	22,414,004	1
2	982	812	1,607,958	14,568	23,560,172	2
4	947	2,275	4,819,791	26,649	43,661,723	3
3	1,671	3,241	7,255,187	30,562	50,555,598	4
7	2,892	2,486	5,321,856	17,135	27,958,429	5
9	3,401	5,511	11,755,892	44,595	75,953,524	6
3	1,077	1,633	3,456,404	17,260	28,977,377	7
4	1,425	737	1,448,607	8,808	14,021,293	8
4	1,451	1,479	2,946,872	11,645	19,525,874	9
3	1,129	814	1,684,064	7,935	13,353,368	10
39	14,974	19,734	41,735,482	193,064	319,981,361	
42	16,281	21,763	46,473,989	188,333	317,268,318	
48	18,882	23,840	51,419,363	182,391	311,768,848	

7　短期経理貸借対照表

（1）　指定都市職員共済組合

組合名＼項目	借方 流動資産 現金	当座預金	普通預金	通知預金	定期預金	金銭信託	有価証券	貸付信託	短期運用有価証券	証券投資信託
1 札幌市	-	-	549,727	-	-	301,600	-	-	-	439,679
2 川崎市	-	-	773,778	-	1,000,000	-	-	-	-	2,906,118
3 横浜市	-	-	2,762,449	-	500,000	1,300,255	200,000	-	-	-
4 名古屋市	-	-	1,370,639	-	-	-	699,300	-	-	-
5 京都市	-	-	1,775,124	-	-	-	1,129,362	-	-	167,577
6 大阪市	-	-	1,190,139	-	700,000	-	-	-	-	-
7 神戸市	-	-	739,648	-	500,000	-	329,178	-	-	-
8 広島市	-	-	800,439	-	-	1,568,854	-	-	-	-
9 北九州市	-	-	1,638,397	-	-	-	-	-	-	-
10 福岡市	-	-	1,079,488	-	-	-	-	-	-	-
合計	**-**	**-**	**12,679,829**	**-**	**2,700,000**	**3,170,709**	**2,357,840**	**-**	**-**	**3,513,373**
平成23年度	-	-	22,989,574	-	3,818,399	1,868,684	2,357,840	-	-	2,061,789
平成22年度	-	-	23,356,640	-	7,976,594	1,967,654	3,088,078	-	-	1,309,368

（2）　都市職員共済組合

組合名＼項目	借方 流動資産 現金	当座預金	普通預金	通知預金	定期預金	金銭信託	有価証券	貸付信託	短期運用有価証券	証券投資信託
1 北海道都市	-	-	646,216	-	-	-	-	-	-	1,071,839
2 仙台市	-	-	485,284	-	200,000	-	-	-	-	-
3 愛知県都市	-	-	3,398,595	-	300,000	-	449,885	-	-	-
合計	**-**	**-**	**4,530,095**	**-**	**500,000**	**-**	**449,885**	**-**	**-**	**1,071,839**
平成23年度	-	-	5,061,269	-	990,000	-	449,885	-	-	901,059
平成22年度	-	-	1,751,829	-	4,860,000	-	449,825	-	-	580,531

（単位　千円）

借方										
流動資産								固定資産		
有価証券信託	立替金	仮払金	未収収益	短期貸付金	未収金	支払基金委託金	未達回送金	金銭信託	投資有価証券	
－	5	－	6	－	2,708	50,729	－	－	－	1
－	6	－	264	－	692	36,518	－	－	－	2
－	－	－	157	－	36,043	68,150	－	－	－	3
－	114	－	33	－	1,840,515	76,661	－	－	－	4
－	24	－	2,072	－	112	43,585	－	－	－	5
－	134	－	276	－	7,415	121,490	－	－	－	6
－	24	－	979	－	284	51,173	－	－	－	7
－	721	－	39	－	－	31,624	－	－	－	8
－	－	－	－	－	568	30,080	－	－	－	9
－	7	－	－	－	364	31,591	－	－	－	10
－	1,034	－	3,826	－	1,888,701	541,601	－	－	－	
－	1,556	－	5,517	－	44,379	555,233	－	－	－	
－	617	－	13,806	337	15,014	1,228,076	－	－	－	

（単位　千円）

借方										
流動資産								固定資産		
有価証券信託	立替金	仮払金	未収収益	短期貸付金	未収金	支払基金委託金	未達回送金	金銭信託	投資有価証券	
－	9	－	10	－	－	51,864	－	－	－	1
－	4	－	32	－	2,148	28,725	－	－	－	2
－	18	6,164	88	－	1,564	62,956	－	－	－	3
－	31	6,164	131	－	3,712	143,545	－	－	－	
－	47	0	473	－	316	143,545	－	－	－	
－	182	29	419	60	517	306,145	－	－	－	

（1） 指定都市職員共済組合

項目 / 組合名	借方		貸方							
	固定資産	合計	流動負債						固定負債	
	加入金		短期借入金	未払金	未払費用	預り金	前受収益	仮受金	長期借入金	支払準備金
1 札幌市	-	1,344,454	-	350,914	-	-	36,452	-	-	735,934
2 川崎市	-	4,717,375	-	-	-	311	12,314	-	-	615,477
3 横浜市	-	4,867,054	-	16,917	-	-	30,795	-	-	1,130,810
4 名古屋市	-	3,987,263	-	32	376,019	-	20,805	-	-	1,149,407
5 京都市	-	3,117,855	-	12,320	-	77	19,753	-	-	677,784
6 大阪市	-	2,019,454	-	5,226	-	107	77,754	24	-	1,804,176
7 神戸市	-	1,621,287	-	1,381	-	866	31,867	-	-	741,901
8 広島市	-	2,401,677	-	26,116	-	-	19,944	-	-	486,947
9 北九州市	-	1,669,045	-	12,054	-	20	12,831	-	-	423,796
10 福岡市	-	1,111,450	-	16,021	-	-	20,912	0	-	504,850
合計	**-**	**26,856,914**	**-**	**440,982**	**376,019**	**1,382**	**283,426**	**24**	**-**	**8,271,082**
平成23年度	-	33,702,972	-	1,854,220	311,793	819	247,995	7,341,769	-	8,355,668
平成22年度	-	38,956,184	-	422,286	-	1,342	258,762	20,670,496	-	8,567,515

（2） 都市職員共済組合

項目 / 組合名	借方		貸方							
	固定資産	合計	流動負債						固定負債	
	加入金		短期借入金	未払金	未払費用	預り金	前受収益	仮受金	長期借入金	支払準備金
1 北海道都市	-	1,769,937	-	400,857	-	-	42,400	-	-	773,193
2 仙台市	-	716,193	-	3,037	-	-	14,246	-	-	464,752
3 愛知県都市	-	4,219,270	-	612,427	-	-	54,158	1,867,648	-	1,052,122
合計	**-**	**6,705,401**	**-**	**1,016,321**	**-**	**-**	**110,804**	**1,867,648**	**-**	**2,290,068**
平成23年度	-	7,546,594	-	810,042	-	-	105,622	2,347,577	-	2,245,516
平成22年度	-	7,949,537	-	812,591	-	-	95,139	3,138,666	-	2,201,817

（単位　千円）

貸方						
剰余金（欠損金）					合計	
資本剰余金	災害給付積立金	利益剰余金又は欠損金（△）				
		欠損金補てん積立金	短期積立金又は短期繰越欠損金（△）	介護積立金又は介護繰越欠損金（△）		
－	－	208,664	－	12,489	1,344,454	1
－	－	370,352	3,705,117	13,803	4,717,375	2
－	－	659,909	2,875,694	152,929	4,867,054	3
－	－	692,502	1,654,066	94,431	3,987,263	4
－	－	403,878	2,078,791	△ 74,747	3,117,855	5
－	－	132,130	－	37	2,019,454	6
－	－	456,916	383,645	4,712	1,621,287	7
－	－	288,489	1,523,207	56,974	2,401,677	8
－	－	258,141	926,221	35,981	1,669,045	9
－	－	301,121	279,821	△ 11,275	1,111,450	10
－	**－**	**3,772,103**	**13,426,561**	**285,335**	**26,856,914**	
3,358,374	－	－	12,343,481	△ 111,149	33,702,972	
－	－	3,533,797	5,439,750	62,237	38,956,184	

（単位　千円）

貸方						
剰余金（欠損金）					合計	
資本剰余金	災害給付積立金	利益剰余金又は欠損金（△）				
		欠損金補てん積立金	短期積立金又は短期繰越欠損金（△）	介護積立金又は介護繰越欠損金（△）		
－	－	468,025	74,916	10,546	1,769,937	1
－	－	226,414	－	7,744	716,193	2
－	－	614,095	11,288	7,532	4,219,270	3
－	**－**	**1,308,535**	**86,203**	**25,822**	**6,705,401**	
－	－	1,320,111	694,581	23,144	7,546,594	
－	－	920,182	766,046	15,095	7,949,537	

（3） 市町村職員共済組合

項目 / 組合名	借方 流動資産 現金	当座預金	普通預金	通知預金	定期預金	金銭信託	有価証券	貸付信託	短期運用有価証券	証券投資信託
1 北海道	-	-	29,624	-	3,600,000	-	-	-	-	156,885
2 青森	-	-	802,569	-	600,000	-	-	-	-	-
3 岩手	-	-	76,857	-	1,064,000	-	-	-	-	-
4 宮城	-	-	7,550	-	861,000	-	-	-	-	-
5 秋田	-	-	45,478	-	1,200,000	-	-	-	-	-
6 山形	-	-	14,818	-	1,042,000	-	-	-	-	-
7 福島	-	-	1,362	900,000	830,000	-	-	-	-	-
8 茨城	-	-	2,059,398	-	1,000,000	-	-	-	-	-
9 栃木	-	-	1,590,397	-	-	-	799,794	-	-	-
10 群馬	-	-	88,519	-	1,450,000	-	-	-	-	-
11 埼玉	-	-	3,406,782	-	-	2,000,000	-	-	-	-
12 千葉	-	-	2,970,537	-	1,500,000	-	500,000	-	-	-
13 東京	-	-	1,671,763	-	200,000	-	1,488,757	-	-	-
14 神奈川	-	-	251,047	-	2,990,000	-	-	-	-	-
15 新潟	-	-	2,017,742	-	1,010	1,253,783	200,000	-	-	-
16 富山	-	-	917,624	-	-	-	200,000	-	-	73,807
17 石川	-	-	815,204	-	800,000	-	399,498	-	-	373,561
18 福井	-	-	8,134	-	725,000	-	-	-	-	207,603
19 山梨	-	-	14,419	-	1,490,000	-	-	-	-	-
20 長野	-	-	268,359	-	2,141,000	-	-	-	-	-
21 岐阜	-	-	553,778	-	-	1,400,000	-	-	-	-
22 静岡	-	-	296,987	-	3,300,000	-	-	-	-	474,154
23 愛知	-	-	148,079	-	1,090,000	-	-	-	-	1,888,484
24 三重	-	-	24,771	-	2,120,000	-	-	-	-	-
25 滋賀	-	-	122,336	-	1,400,000	-	-	-	-	-
26 京都	-	-	121,390	-	800,000	-	-	-	-	-
27 大阪	-	-	6,456,879	-	3,000,000	-	-	-	-	-
28 兵庫	-	-	3,609,963	-	-	-	-	-	-	-
29 奈良	-	-	88,364	190,000	1,365,000	-	-	-	-	-
30 和歌山	-	-	1,001,024	-	-	-	-	-	-	-
31 鳥取	-	-	371,810	-	326,000	-	-	-	-	-
32 島根	-	-	216,944	-	750,000	-	-	-	-	-
33 岡山	-	-	635,064	-	1,500,000	-	-	-	-	-
34 広島	-	-	328,392	-	2,020,000	-	-	-	-	-
35 山口	-	-	1,494,310	-	250,000	-	199,916	-	-	-
36 徳島	-	-	15,765	-	905,000	-	299,978	-	-	-
37 香川	-	-	33,737	194,000	1,180,000	-	-	-	-	-
38 愛媛	-	-	406,464	-	305,000	-	-	-	-	-
39 高知	-	-	448,913	-	-	-	-	-	-	-
40 福岡	-	-	1,092,721	-	-	-	-	-	-	952,627
41 佐賀	-	-	71,047	347,000	435,000	-	-	-	-	22,714
42 長崎	-	-	338,219	-	956,000	-	-	-	-	-
43 熊本	-	-	622,849	-	1,538,000	-	-	-	-	-
44 大分	-	-	758,502	-	600,000	-	-	-	-	-
45 宮崎	-	-	546,189	-	-	-	-	-	-	-
46 鹿児島	-	-	886,246	-	880,000	-	-	-	-	-
47 沖縄	-	-	991,403	-	-	-	-	-	-	-
合計	**-**	**-**	**38,740,326**	**1,631,000**	**46,214,010**	**4,653,783**	**4,087,942**	**-**	**-**	**4,149,835**
平成23年度	-	-	35,011,725	1,717,000	42,459,010	3,970,405	7,366,314	-	-	3,021,668
平成22年度	-	-	35,669,885	2,154,000	42,503,009	3,550,731	5,547,381	-	-	2,918,749

（単位　千円）

借方										
流動資産								固定資産		
有価証券信託	立替金	仮払金	未収収益	短期貸付金	未収金	支払基金委託金	未達回送金	金銭信託	投資有価証券	
－	16	－	166	－	－	128, 060	－	－	－	1
－	22	－	679	－	271	67, 679	－	－	－	2
－	14	－	17	－	105	51, 507	－	－	－	3
－	11	－	12	－	11	58, 583	－	－	－	4
－	22	－	21	－	－	55, 184	－	－	－	5
－	9	0	54	－	－	45, 539	－	－	－	6
－	8	－	49	－	－	69, 115	－	－	－	7
－	－	1	78	－	－	79, 524	－	－	－	8
－	18	－	－	－	－	52, 823	－	－	－	9
－	6	－	224	－	－	58, 666	－	－	－	10
－	182	－	221	－	110, 506	171, 417	38, 607	－	－	11
－	5	－	4, 088	－	112, 908	156, 226	－	－	－	12
－	9	－	9, 097	－	60, 045	76, 097	－	－	－	13
－	35	－	313	－	53, 423	92, 254	－	－	－	14
－	－	－	728	－	998	80, 856	－	－	－	15
－	9	－	80	－	－	30, 190	－	－	－	16
－	6	－	691	－	－	38, 892	－	－	－	17
－	6	6	19	－	20, 201	24, 628	－	－	－	18
－	3	－	72	－	19, 464	34, 989	－	－	－	19
－	23	－	578	－	62, 871	70, 114	－	－	－	20
－	25	－	170	－	－	66, 778	－	－	－	21
－	－	－	319	－	－	96, 271	－	－	－	22
－	－	0	44	－	－	59, 212	－	－	－	23
－	－	－	70	－	10	59, 995	－	－	－	24
－	4	3	513	－	－	47, 991	－	－	－	25
－	16	34	147	－	－	36, 088	－	－	－	26
－	138	－	302	－	－	155, 725	－	－	－	27
－	－	－	－	－	－	119, 752	－	－	－	28
－	78	－	34	－	45	50, 706	－	－	－	29
－	30	0	－	－	－	41, 377	－	－	－	30
－	1	－	8	－	－	21, 953	－	－	－	31
－	4	－	37	－	－	31, 901	－	－	－	32
－	9	8	56	－	39	59, 834	－	－	－	33
－	10	141	106	－	35, 942	61, 878	－	－	－	34
－	－	－	522	－	29, 666	54, 481	－	－	－	35
－	16	－	22	－	－	35, 950	－	－	－	36
－	－	10	25	－	484	31, 923	－	－	－	37
－	－	108	1	－	－	48, 567	－	－	－	38
－	－	5	－	－	－	31, 454	－	－	－	39
－	29	－	－	－	－	77, 380	480	－	－	40
－	10	－	4	－	－	30, 872	－	－	－	41
－	17	36	38	－	－	51, 907	－	－	－	42
－	17	1	37	－	－	70, 754	－	－	－	43
－	16	－	106	－	－	41, 641	－	－	－	44
－	3	9	17	－	－	37, 667	－	－	－	45
－	6	－	77	－	1	65, 408	－	－	－	46
－	－	－	－	－	117, 129	48, 338	－	－	－	47
－	829	363	19, 840	－	624, 120	2, 978, 146	39, 086	－	－	
－	1, 111	300	25, 898	2, 669	495, 946	3, 018, 534	49, 771	－	－	
－	1, 182	337	15, 256	2, 260	796, 966	6, 097, 137	50, 095	－	－	

（3） 市町村職員共済組合

項目 / 組合名	借方		貸方							
	固定資産	合計	流動負債						固定負債	
	加入金		短期借入金	未払金	未払費用	預り金	前受収益	仮受金	長期借入金	支払準備金
1 北海道	-	3,914,752	-	-	1,040,585	-	94,914	-	-	1,884,742
2 青森	-	1,471,220	-	0	-	-	66,698	-	-	938,933
3 岩手	-	1,192,501	-	37	-	510	82,120	538	-	720,969
4 宮城	-	927,167	-	-	-	-	56,472	-	-	851,074
5 秋田	-	1,300,705	-	-	-	-	55,287	-	-	746,774
6 山形	-	1,102,419	-	-	-	-	34,672	-	-	690,684
7 福島	-	1,800,534	-	-	-	-	38,150	278	-	1,025,274
8 茨城	-	3,139,001	-	-	-	-	169,383	-	-	1,182,827
9 栃木	-	2,443,032	-	50,936	-	-	32,440	-	-	777,616
10 群馬	-	1,597,415	-	-	-	-	23,842	-	-	878,035
11 埼玉	-	5,727,714	-	-	-	-	412,370	-	-	2,483,865
12 千葉	-	5,243,764	-	-	-	-	547,631	-	-	2,411,457
13 東京	-	3,505,767	-	0	-	-	-	-	-	1,200,657
14 神奈川	-	3,387,071	-	2	-	400	81,932	-	-	1,380,084
15 新潟	-	3,555,117	-	50,972	-	10	66,869	-	-	1,093,051
16 富山	-	1,221,709	-	-	-	3	-	-	-	501,218
17 石川	-	2,427,851	-	306,651	-	-	29,174	-	-	569,994
18 福井	-	985,596	-	-	-	35	26,156	-	-	365,277
19 山梨	-	1,558,948	-	-	269,815	40	56,537	-	-	456,751
20 長野	-	2,542,945	-	-	-	21	63,231	-	-	1,063,789
21 岐阜	-	2,020,750	-	-	-	-	31,274	-	-	980,118
22 静岡	-	4,167,731	-	-	926,818	-	48,865	-	-	1,459,624
23 愛知	-	3,185,819	-	522,278	-	-	98,997	-	-	925,082
24 三重	-	2,204,846	-	523,764	-	-	32,542	-	-	828,141
25 滋賀	-	1,570,847	-	-	-	-	30,764	61	-	666,792
26 京都	-	957,675	-	0	-	-	27,250	-	-	556,622
27 大阪	-	9,613,043	-	1,296,923	-	60	124,540	6,274,747	-	2,458,816
28 兵庫	-	3,729,715	-	76,136	-	4	41,346	-	-	1,786,730
29 奈良	-	1,694,227	-	-	373,423	-	35,500	-	-	736,717
30 和歌山	-	1,042,431	-	-	372,805	64	11,195	-	-	612,775
31 鳥取	-	719,772	-	201,579	-	332	18,535	-	-	318,293
32 島根	-	998,885	-	283,898	-	11	17,898	-	-	453,196
33 岡山	-	2,195,011	-	557,301	-	-	29,170	-	-	852,037
34 広島	-	2,446,469	-	499,425	-	-	33,318	-	-	889,342
35 山口	-	2,028,894	-	57,727	-	76	26,856	-	-	756,206
36 徳島	-	1,256,731	-	-	-	16	23,307	-	-	447,643
37 香川	-	1,440,179	-	304,922	-	2,024	21,521	-	-	451,673
38 愛媛	-	760,140	-	-	-	-	30,424	-	-	731,290
39 高知	-	480,372	-	-	-	-	19,854	-	-	466,769
40 福岡	-	2,123,236	-	591,355	-	-	32,758	-	-	1,109,092
41 佐賀	-	906,647	-	267,844	-	-	45,685	-	-	449,500
42 長崎	-	1,346,217	-	419,984	-	-	33,893	-	-	728,622
43 熊本	-	2,231,657	-	607,039	-	-	37,670	-	-	1,051,391
44 大分	-	1,400,264	-	381,592	-	-	20,592	-	-	585,481
45 宮崎	-	583,884	-	-	-	-	19,956	-	-	549,267
46 鹿児島	-	1,831,738	-	650,232	-	-	38,940	-	-	960,883
47 沖縄	-	1,156,870	-	9,559	391,871	-	136,047	-	-	710,106
合計	**-**	**103,139,280**	**-**	**7,660,156**	**3,375,317**	**3,608**	**3,006,575**	**6,275,624**	**-**	**43,745,279**
平成23年度	-	97,140,350	-	7,306,853	3,118,998	6,942	3,089,403	6,614,973	-	44,076,552
平成22年度	-	99,306,988	-	7,558,986	2,805,855	14,674	3,267,951	7,057,138	-	44,184,964

（単位　千円）

貸方						
剰余金（欠損金）					合計	
資本剰余金	災害給付積立金	利益剰余金又は欠損金（△）				
		欠損金補てん積立金	短期積立金又は短期繰越欠損金（△）	介護積立金又は介護繰越欠損金（△）		
－	－	865,738	－	28,772	3,914,752	1
－	－	459,415	－	6,175	1,471,220	2
－	－	385,119	－	3,208	1,192,501	3
－	－	23,708	－	△ 4,088	927,167	4
－	－	458,969	19,381	20,294	1,300,705	5
－	－	374,092	－	2,971	1,102,419	6
－	－	618,218	105,444	13,170	1,800,534	7
－	－	709,517	1,067,876	9,398	3,139,001	8
－	－	466,671	1,085,518	29,850	2,443,032	9
－	－	525,764	146,839	22,935	1,597,415	10
－	－	1,511,403	1,299,126	20,951	5,727,714	11
－	－	1,442,032	849,530	△ 6,887	5,243,764	12
－	－	723,446	1,598,696	△ 17,032	3,505,767	13
－	－	828,496	1,018,386	77,773	3,387,071	14
－	－	667,113	1,599,757	77,345	3,555,117	15
－	－	293,033	387,254	40,201	1,221,709	16
－	－	338,523	1,151,086	32,424	2,427,851	17
－	－	227,459	360,117	6,552	985,596	18
－	－	279,668	484,980	11,157	1,558,948	19
－	－	633,731	768,076	14,098	2,542,945	20
－	－	593,655	389,637	26,067	2,020,750	21
－	－	878,017	816,072	38,336	4,167,731	22
－	－	562,178	1,027,726	49,558	3,185,819	23
－	－	509,749	288,272	22,378	2,204,846	24
－	－	400,611	475,668	△ 3,051	1,570,847	25
－	－	348,271	13,795	11,737	957,675	26
－	－	－	△ 750,695	208,652	9,613,043	27
－	－	1,083,104	720,328	22,067	3,729,715	28
－	－	453,693	71,415	23,478	1,694,227	29
－	－	46,238	－	△ 646	1,042,431	30
－	－	175,723	－	5,309	719,772	31
－	－	226,802	－	17,080	998,885	32
－	－	528,215	191,717	36,569	2,195,011	33
－	－	545,655	463,637	15,092	2,446,469	34
－	－	454,255	705,658	28,116	2,028,894	35
－	－	276,834	506,360	2,570	1,256,731	36
－	－	278,202	384,670	△ 2,834	1,440,179	37
－	－	3,509	－	△ 5,083	760,140	38
－	－	－	△ 36,979	30,728	480,372	39
－	－	380,161	－	9,869	2,123,236	40
－	－	113,588	－	30,030	906,647	41
－	－	174,789	－	△ 11,071	1,346,217	42
－	－	522,938	－	12,621	2,231,657	43
－	－	360,912	32,735	18,952	1,400,264	44
－	－	24,254	－	△ 9,592	583,884	45
－	－	171,227	－	10,457	1,831,738	46
－	－	－	△ 85,191	△ 5,522	1,156,870	47
－	－	20,944,694	17,156,893	971,134	103,139,280	
－	－	19,011,297	13,547,489	367,844	97,140,350	
－	－	19,615,010	14,623,979	178,432	99,306,988	

短期経理

8　短期経理損益計算書

（1）　指定都市職員共済組合

項目 / 組合名	借方 経常費用									
	保健給付	直営保健給付	休業給付	災害給付	附加給付	老人保健拠出金	退職者給付拠出金	前期高齢者納付金	後期高齢者支援金	病床転換支援金
1 札幌市	4,289,314	-	188,493	-	54,129	56	368,875	1,564,536	1,469,548	-
2 川崎市	3,242,026	-	368,125	1,391	36,539	53	360,682	1,330,767	1,350,398	-
3 横浜市	6,397,707	-	803,683	295	114,116	164	764,307	2,680,791	2,809,312	-
4 名古屋市	6,581,887	-	635,416	511	90,941	115	763,834	3,161,065	2,828,791	-
5 京都市	3,912,806	-	261,582	171	45,552	350	380,666	1,972,712	1,529,452	-
6 大阪市	10,285,369	-	664,579	2,465	161,409	166	889,322	6,668,132	3,947,223	-
7 神戸市	4,272,661	-	275,210	866	81,330	4,130	442,769	2,924,445	1,792,942	-
8 広島市	2,766,155	-	345,237	-	50,093	51	314,288	1,010,611	1,206,499	-
9 北九州市	2,426,343	-	242,764	-	23,457	42	229,129	1,215,038	951,782	-
10 福岡市	2,855,118	-	270,388	-	41,159	47	281,283	995,967	1,132,693	-
合計	**47,029,387**	**-**	**4,055,476**	**5,699**	**698,724**	**5,174**	**4,795,156**	**23,524,065**	**19,018,639**	**-**
平成23年度	47,444,966	-	4,591,240	16,098	703,954	11,854	4,198,665	22,403,608	17,028,553	-
平成22年度	43,487,207	-	4,255,211	10,232	696,901	103,888	2,952,813	17,706,701	15,656,585	-

（2）　都市職員共済組合

項目 / 組合名	借方 経常費用									
	保健給付	直営保健給付	休業給付	災害給付	附加給付	老人保健拠出金	退職者給付拠出金	前期高齢者納付金	後期高齢者支援金	病床転換支援金
1 北海道都市	4,475,848	-	317,994	2,455	44,230	65	422,059	2,026,603	1,658,471	-
2 仙台市	2,669,190	-	258,555	124,989	143,362	38	264,327	1,469,931	1,010,050	-
3 愛知県都市	6,034,038	-	995,013	339	83,725	101	643,357	2,886,885	2,539,953	-
合計	**13,179,077**	**-**	**1,571,562**	**127,783**	**271,316**	**204**	**1,329,743**	**6,383,419**	**5,208,474**	**-**
平成23年度	12,940,883	-	1,736,839	442,221	484,359	3,249	1,193,434	4,316,504	4,810,622	-
平成22年度	12,706,585	-	1,690,290	6,878	169,002	7,106	960,408	4,188,136	4,632,553	-

（単位 千円）

借方										
経常費用										
介護納付金	一部負担金返還金	一部負担金払戻金	短期任意継続掛金還付金	介護任意継続掛金還付金	連合会払込金	連合会拠出金	連合会返還金	組合交付金	消費税	
734,287	－	69,363	3,590	342	－	345,488	80,293	－	－	1
577,926	－	44,785	－	－	－	322,552	－	－	－	2
1,280,645	－	77,346	－	－	－	671,320	－	－	－	3
1,230,042	－	82,676	3,811	371	－	693,288	－	－	－	4
662,727	－	57,583	3,159	361	－	350,247	－	－	－	5
1,804,938	－	110,761	－	－	－	789,748	－	－	－	6
843,347	－	57,757	－	－	－	397,492	－	－	－	7
540,479	－	44,282	28	4	－	276,591	－	－	－	8
414,400	－	31,367	－	－	－	224,463	－	－	－	9
490,084	－	44,534	1,264	132	－	254,355	－	－	－	10
8,578,874	**－**	**620,454**	**11,852**	**1,209**	**－**	**4,325,543**	**80,293**	**－**	**－**	
8,125,347	－	628,133	12,517	1,422	－	4,228,852	38,889	－	－	
7,377,253	－	575,369	7,943	980	－	4,884,567	－	－	－	

（単位 千円）

借方										
経常費用										
介護納付金	一部負担金返還金	一部負担金払戻金	短期任意継続掛金還付金	介護任意継続掛金還付金	連合会払込金	連合会拠出金	連合会返還金	組合交付金	消費税	
703,200	－	69,114	9,515	869	126,327	394,688	－	－	－	1
451,726	－	30,973	1,952	232	77,961	244,137	－	－	－	2
1,032,193	－	74,659	6,372	599	197,781	616,177	－	－	－	3
2,187,119	**－**	**174,746**	**17,839**	**1,699**	**402,069**	**1,255,002**	**－**	**－**	**－**	
2,084,435	－	172,411	16,125	1,657	407,410	1,246,755	－	－	－	
2,063,925	39	182,191	17,284	1,896	411,314	1,555,281	52,482	－	－	

（1） 指定都市職員共済組合

項目 / 組合名	借方								
	経常費用								
	共同事業費	調整交付金	高額医療交付金	特別調整交付金	特別保健福祉事業費	信託等売買手数料	雑費	支払利息	有価証券売却損
1 札幌市	-	-	-	-	-	-	3,214	-	-
2 川崎市	-	-	-	-	-	-	-	-	-
3 横浜市	-	-	-	-	-	-	-	-	-
4 名古屋市	-	-	-	-	-	-	-	-	-
5 京都市	-	-	-	-	-	-	207	-	-
6 大阪市	-	-	-	-	-	-	-	-	-
7 神戸市	-	-	-	-	-	-	-	-	-
8 広島市	-	-	-	-	-	-	-	-	-
9 北九州市	-	-	-	-	-	-	16	-	-
10 福岡市	-	-	-	-	-	-	125	-	-
合計	**-**	**-**	**-**	**-**	**-**	**-**	**3,562**	**-**	**-**
平成23年度	-	-	-	-	-	-	2,315	-	-
平成22年度	-	-	-	-	-	-	229	-	-

（2） 都市職員共済組合

項目 / 組合名	借方								
	経常費用								
	共同事業費	調整交付金	高額医療交付金	特別調整交付金	特別保健福祉事業費	信託等売買手数料	雑費	支払利息	有価証券売却損
1 北海道都市	-	-	-	-	-	-	-	-	-
2 仙台市	-	-	-	-	-	-	-	-	-
3 愛知県都市	-	-	-	-	-	-	-	-	-
合計	**-**	**-**	**-**	**-**	**-**	**-**	**-**	**-**	**-**
平成23年度	-	-	-	-	-	-	-	-	-
平成22年度	-	-	-	-	-	-	-	-	-

（単位 千円）

借方										
経常費用				繰入金			次年度繰越支払準備金	特別損失	当期利益金	
有価証券評価損	償還差損	承継差損	雑損	業務経理へ繰入	保健経理へ繰入	保健給付経理へ繰入	次年度繰越支払準備金	前期損益修正損	当期短期利益金	
-	-	-	-	10,662	-	-	735,934	-	128,371	1
-	-	-	-	13,978	-	-	615,477	-	-	2
-	-	-	-	18,478	-	-	1,130,810	66	770,344	3
-	-	-	-	45,527	-	-	1,149,407	-	-	4
-	-	-	-	10,040	-	-	677,784	8,045	2,081,584	5
-	-	-	-	16,471	-	-	1,804,176	1,677	135,230	6
-	-	-	-	16,352	-	-	741,901	-	-	7
-	-	-	-	9,005	-	-	486,947	-	-	8
-	-	-	-	10,022	-	-	423,796	81	239,416	9
-	-	-	-	10,135	-	-	504,850	0	378,855	10
-	**-**	**-**	**-**	**160,670**	**-**	**-**	**8,271,082**	**9,869**	**3,733,800**	
-	-	-	-	173,583	-	-	8,355,668	45,864	8,145,815	
-	-	-	-	184,145	-	-	8,567,515	2,047	4,001,936	

（単位 千円）

借方										
経常費用				繰入金			次年度繰越支払準備金	特別損失	当期利益金	
有価証券評価損	償還差損	承継差損	雑損	業務経理へ繰入	保健経理へ繰入	保健給付経理へ繰入	次年度繰越支払準備金	前期損益修正損	当期短期利益金	
-	-	-	-	29,572	-	-	773,193	212	89,309	1
-	-	-	-	10,199	-	-	464,752	146	-	2
-	-	-	-	46,873	-	-	1,052,122	-	15,036	3
-	**-**	**-**	**-**	**86,644**	**-**	**-**	**2,290,068**	**358**	**104,345**	
-	-	-	-	87,893	-	-	2,245,516	374	402,862	
-	-	-	-	87,445	-	-	2,201,817	329	837,680	

（1） 指定都市職員共済組合

組合名＼項目	借方 当期利益金 当期介護利益金	借方 合計	貸方 経常収益 短期負担金	介護負担金	短期掛金	介護掛金	短期任意継続掛金	介護任意継続掛金	前期高齢者交付金	組合払込金
1 札幌市	19,936	10,066,432	4,123,155	367,688	4,100,003	367,597	163,954	19,270	-	-
2 川崎市	-	8,264,699	3,108,120	269,306	3,085,773	269,282	62,510	7,408	-	-
3 横浜市	336,360	17,855,744	6,095,100	631,254	6,041,424	631,299	123,929	17,267	-	-
4 名古屋市	-	17,267,682	6,844,127	526,313	6,800,127	525,020	131,877	14,082	-	-
5 京都市	47,395	12,002,421	3,944,765	350,059	3,919,624	349,952	88,265	10,472	-	-
6 大阪市	-	27,281,665	11,452,990	873,854	11,394,415	873,647	357,839	37,036	-	-
7 神戸市	4,284	11,855,485	4,695,275	417,071	4,666,610	416,944	122,340	13,616	-	-
8 広島市	-	7,050,271	2,620,484	254,967	2,600,951	254,965	47,462	5,978	-	-
9 北九州市	11,439	6,443,555	2,681,424	210,472	2,665,877	210,473	49,297	4,895	-	-
10 福岡市	-	7,260,990	3,004,542	239,606	2,988,194	239,620	70,071	7,539	-	-
合計	**419,414**	**125,348,944**	**48,569,981**	**4,140,589**	**48,262,997**	**4,138,799**	**1,217,545**	**137,562**	**-**	**-**
平成23年度	74,526	126,231,870	46,779,004	3,914,343	46,335,691	3,918,191	1,065,894	120,847	-	-
平成22年度	271,293	110,742,815	42,952,940	3,673,888	42,577,048	3,663,735	936,966	109,163	-	-

（2） 都市職員共済組合

組合名＼項目	借方 当期利益金 当期介護利益金	借方 合計	貸方 経常収益 短期負担金	介護負担金	短期掛金	介護掛金	短期任意継続掛金	介護任意継続掛金	前期高齢者交付金	組合払込金
1 北海道都市	6	11,143,731	4,566,513	342,569	4,540,715	342,519	174,744	18,985	-	-
2 仙台市	2,357	7,224,876	2,512,865	224,526	2,496,815	224,495	45,381	5,304	-	-
3 愛知県都市	314	16,225,537	6,273,523	497,267	6,231,939	497,140	163,262	18,698	-	-
合計	**2,678**	**34,594,144**	**13,352,900**	**1,064,362**	**13,269,469**	**1,064,155**	**383,387**	**42,988**	**-**	**-**
平成23年度	8,049	32,601,600	12,234,629	992,101	12,150,265	991,964	355,969	40,079	-	-
平成22年度	7,961	31,780,601	12,185,066	970,479	12,089,908	970,327	320,365	36,170	-	-

（単位 千円）

貸方											
経常収益											
組合拠出金	返還金	雑収入	連合会交付金	調整交付金	特別調整交付金	高額医療交付金	災害給付交付金	育児・介護休業手当金交付金	調整負担金	補助金	
－	－	288	－	－	－	－	－	185, 694	16, 788	－	1
－	－	12	－	－	－	－	－	294, 286	－	－	2
－	－	－	－	－	－	－	－	607, 816	－	2, 583, 772	3
－	－	－	－	－	－	－	－	494, 172	－	－	4
－	－	24, 215	－	－	－	－	－	210, 990	－	2, 414, 671	5
－	－	319	－	－	－	－	－	399, 528	－	－	6
－	－	10, 445	－	－	－	－	－	236, 416	－	－	7
－	－	－	－	－	－	－	－	284, 083	－	－	8
－	－	307	－	－	－	－	－	181, 157	－	－	9
－	－	1, 144	－	－	－	－	－	181, 850	－	－	10
－	**－**	**36, 729**	**－**	**－**	**－**	**－**	**－**	**3, 075, 991**	**16, 788**	**4, 998, 443**	
－	－	632, 462	－	－	122, 857	－	－	3, 574, 460	17, 076	4, 931, 698	
－	－	992, 979	－	－	38, 889	－	－	3, 469, 231	61, 224	1, 118, 298	

（単位 千円）

貸方											
経常収益											
組合拠出金	返還金	雑収入	連合会交付金	調整交付金	特別調整交付金	高額医療交付金	災害給付交付金	育児・介護休業手当金交付金	調整負担金	補助金	
－	－	8	27	－	－	89, 849	3, 928	266, 553	19, 218	－	1
－	－	158	57, 242	－	－	41, 415	242, 248	196, 306	12, 031	－	2
－	－	204	20	－	－	116, 624	543	874, 498	30, 722	－	3
－	**－**	**370**	**57, 289**	**－**	**－**	**247, 888**	**246, 719**	**1, 337, 356**	**61, 971**	**－**	
－	－	161	－	－	－	296, 735	765, 678	1, 537, 941	62, 648	－	
－	－	4, 723	－	－	－	235, 825	11, 069	1, 532, 972	222, 285	－	

（1） 指定都市職員共済組合

項目 / 組合名	貸方									
	経常収益								前年度繰越支払準備金	特別利益
	短期利息及び短期配当金	介護利息	有価証券売却益	有価証券評価益	償還差益	承継差益	賠償金	雑益	前年度繰越支払準備金	前期損益修正益
1 札幌市	891	9	-	-	-	-	-	-	721,094	-
2 川崎市	2,078	-	-	-	-	-	9,309	-	631,460	16,633
3 横浜市	5,240	-	-	-	-	-	1,941	-	1,104,988	11,713
4 名古屋市	1,500	-	-	-	-	-	3,497	116	1,178,340	-
5 京都市	17,191	-	-	-	-	-	3,741	-	668,475	-
6 大阪市	1,862	-	-	-	-	-	12,349	-	1,838,201	19,224
7 神戸市	5,609	-	-	-	-	-	-	-	779,241	-
8 広島市	7,359	-	-	-	-	-	2,213	-	483,441	1,252
9 北九州市	-	-	-	-	-	-	1,607	-	435,417	2,630
10 福岡市	190	-	-	-	-	-	9,771	-	515,013	-
合計	**41,921**	**9**	**-**	**-**	**-**	**-**	**44,429**	**116**	**8,355,668**	**51,452**
平成23年度	50,221	3	1,271	-	718	4,418,896	35,078	-	8,567,515	80,227
平成22年度	58,035	72	-	-	389	-	28,884	-	7,751,156	112,386

（2） 都市職員共済組合

項目 / 組合名	貸方									
	経常収益								前年度繰越支払準備金	特別利益
	短期利息及び短期配当金	介護利息	有価証券売却益	有価証券評価益	償還差益	承継差益	賠償金	雑益	前年度繰越支払準備金	前期損益修正益
1 北海道都市	859	7	-	-	-	-	2,042	-	775,193	-
2 仙台市	752	-	-	-	-	-	532	-	436,941	3,565
3 愛知県都市	2,522	-	-	-	-	480,000	5,193	-	1,033,382	-
合計	**4,133**	**7**	**-**	**-**	**-**	**480,000**	**7,767**	**-**	**2,245,516**	**3,565**
平成23年度	12,240	8	-	-	75	880,000	3,891	-	2,201,817	1,000
平成22年度	12,417	12	-	-	749	1,000,000	7,784	-	2,162,456	1,189

（単位 千円）

貸方			
当期損失金		合計	
当期短期損失金	当期介護損失金		
-	-	10,066,432	1
476,593	31,931	8,264,699	2
-	-	17,855,744	3
583,514	164,997	17,267,682	4
-	-	12,002,421	5
-	20,401	27,281,665	6
491,919	-	11,855,485	7
462,543	24,573	7,050,271	8
-	-	6,443,555	9
-	3,451	7,260,990	10
2,014,569	**245,353**	**125,348,944**	
1,417,506	247,912	126,231,870	
2,994,865	202,668	110,742,815	

（単位 千円）

貸方			
当期損失金		合計	
当期短期損失金	当期介護損失金		
-	-	11,143,731	1
724,300	-	7,224,876	2
-	-	16,225,537	3
724,300	**-**	**34,594,144**	
74,397	-	32,601,600	
-	16,805	31,780,601	

（3） 市町村職員共済組合

項目 / 組合名	借方 経常費用									
	保健給付	直営保健給付	休業給付	災害給付	附加給付	老人保健拠出金	退職者給付拠出金	前期高齢者納付金	後期高齢者支援金	病床転換支援金
1 北海道	10,937,398	-	652,991	1,324	107,328	932	1,054,847	5,385,151	4,214,888	-
2 青森	5,427,360	-	382,734	2,934	66,737	84	525,955	2,396,114	2,095,340	-
3 岩手	4,191,269	-	325,545	12,226	37,030	66	395,201	1,681,112	1,606,207	-
4 宮城	4,950,944	-	402,579	213,899	206,672	74	472,250	2,383,636	1,889,530	-
5 秋田	4,344,512	-	276,596	-	37,969	67	396,009	1,522,612	1,625,782	-
6 山形	4,007,335	-	379,913	1,116	38,735	62	425,898	1,354,501	1,638,422	-
7 福島	5,963,884	-	403,484	212,060	211,784	94	597,231	2,918,823	2,345,175	-
8 茨城	6,859,071	-	460,625	50,198	161,936	111	716,865	3,361,137	2,830,365	-
9 栃木	4,495,661	-	337,460	2,917	53,076	72	467,805	1,869,872	1,809,046	-
10 群馬	5,062,660	-	549,854	1,599	68,148	3,402	569,720	2,736,531	2,237,676	-
11 埼玉	14,192,467	-	1,537,662	3,808	264,972	218	1,417,188	7,287,735	5,812,638	-
12 千葉	13,664,180	-	1,474,869	39,008	311,394	209	1,482,807	6,052,921	5,674,063	-
13 東京	6,744,667	-	923,415	-	105,840	208	756,105	4,246,861	2,845,719	-
14 神奈川	7,891,418	-	850,684	-	112,521	120	841,904	3,872,864	3,314,743	-
15 新潟	6,322,546	-	698,075	2,326	48,853	110	687,171	3,142,893	2,725,445	-
16 富山	2,873,657	-	498,756	-	22,887	45	350,315	828,670	1,248,696	-
17 石川	3,306,660	-	378,358	2,045	27,416	49	349,340	1,435,031	1,342,648	-
18 福井	2,109,842	-	287,038	677	19,081	631	249,145	1,022,288	961,283	-
19 山梨	2,658,654	-	269,237	1,223	23,528	41	272,147	1,446,710	1,068,804	-
20 長野	6,130,474	-	826,411	781	98,943	104	696,207	3,009,648	2,806,382	-
21 岐阜	5,653,706	-	691,572	5,620	59,271	91	590,727	2,858,930	2,362,438	-
22 静岡	8,384,067	-	1,222,449	2,733	136,626	145	985,790	4,922,766	3,770,856	-
23 愛知	5,329,458	-	837,624	562	48,359	86	584,890	2,457,735	2,283,156	-
24 三重	4,771,154	-	586,507	10,083	56,744	396	527,722	2,844,764	2,051,981	-
25 滋賀	3,827,752	-	621,050	983	42,172	60	398,750	1,859,067	1,603,365	-
26 京都	3,221,563	-	334,590	3,268	32,036	53	347,269	1,902,960	1,394,965	-
27 大阪	14,009,348	-	1,370,059	7,270	216,509	255	1,330,517	6,666,987	5,180,639	-
28 兵庫	10,228,873	-	1,215,247	1,222	131,165	160	1,009,546	4,219,083	4,082,853	-
29 奈良	4,249,714	-	310,734	2,611	42,694	4,039	374,746	1,850,460	1,550,286	-
30 和歌山	3,537,237	-	385,375	3,885	30,619	58	367,736	2,022,862	1,471,743	-
31 鳥取	1,830,886	-	256,865	798	12,739	151	188,877	1,156,891	765,323	-
32 島根	2,602,907	-	309,848	1,105	31,876	46	271,949	1,622,818	1,105,229	-
33 岡山	4,903,289	-	509,452	-	47,128	77	499,919	2,965,113	2,032,533	-
34 広島	5,061,614	-	591,163	1,289	53,991	78	516,982	2,520,328	2,067,104	-
35 山口	4,380,662	-	369,503	2,459	55,389	68	454,617	2,165,719	1,813,314	-
36 徳島	2,590,579	-	219,306	1,665	26,826	39	253,584	1,033,964	984,710	-
37 香川	2,581,148	-	321,486	1,004	32,818	50	278,878	1,551,822	1,046,885	-
38 愛媛	4,213,094	-	375,299	1,666	43,043	66	405,934	1,923,381	1,682,021	-
39 高知	2,680,471	-	297,684	1,643	21,616	40	265,629	1,763,340	1,058,829	-
40 福岡	6,344,011	-	603,360	6,850	68,717	98	600,785	2,981,582	2,498,750	-
41 佐賀	2,611,385	-	196,549	-	22,263	39	240,495	1,598,122	978,258	-
42 長崎	4,195,653	-	330,408	-	48,420	80	412,648	2,186,241	1,709,839	-
43 熊本	6,052,183	-	527,787	26,811	97,531	449	555,790	3,243,772	2,290,972	-
44 大分	3,374,925	-	312,731	12,738	43,090	57	348,935	2,281,345	1,395,528	-
45 宮崎	3,183,354	-	266,712	1,689	33,413	49	302,003	1,511,711	1,259,381	-
46 鹿児島	5,587,566	-	328,703	7,082	63,878	411	525,118	3,338,380	2,283,874	-
47 沖縄	4,109,624	-	366,216	-	49,258	961	344,037	2,221,733	1,528,222	-
合計	**251,650,881**	**-**	**25,674,562**	**653,177**	**3,573,041**	**14,803**	**25,707,984**	**125,626,989**	**102,345,908**	**-**
平成23年度	253,374,830	-	29,118,534	5,182,560	6,582,312	20,475	23,573,670	119,987,934	96,079,424	-
平成22年度	242,294,466	-	28,919,868	104,210	3,271,861	426,725	16,217,730	109,005,430	86,710,684	-

（単位 千円）

借方										
経常費用										
介護納付金	一部負担金返還金	一部負担金払戻金	短期任意継続掛金還付金	介護任意継続掛金還付金	連合会払込金	連合会拠出金	連合会返還金	組合交付金	消費税	
1,831,404	-	171,823	20,649	2,239	313,472	999,847	-	-	-	1
891,080	-	80,947	8,316	922	154,508	482,729	-	-	-	2
671,243	-	41,581	9,511	1,030	117,490	367,197	-	-	-	3
799,335	-	57,513	13,955	1,582	141,021	440,629	-	-	-	4
721,351	-	57,363	4,983	514	120,575	376,776	-	-	-	5
656,649	-	55,818	8,448	893	128,638	400,847	-	-	-	6
956,650	-	59,793	16,646	1,783	177,251	553,866	-	-	-	7
1,259,408	-	84,036	10,914	1,265	215,385	672,038	-	-	-	8
802,546	-	55,767	4,249	472	142,647	442,040	-	-	-	9
944,726	-	61,890	6,798	726	172,080	538,403	-	-	-	10
2,602,185	-	189,803	15,460	1,802	456,524	1,403,625	-	-	-	11
2,527,946	-	185,890	-	-	456,019	1,422,543	-	-	-	12
1,232,610	-	91,177	9,585	871	235,622	736,392	-	-	-	13
1,422,409	-	101,868	7,704	900	254,827	796,681	-	-	-	14
1,147,616	-	80,635	-	-	207,065	647,453	-	-	-	15
487,568	-	52,586	-	-	104,385	326,540	-	-	-	16
548,114	-	55,307	-	-	105,302	329,616	-	-	-	17
374,520	-	38,119	2,794	300	74,286	232,402	-	-	-	18
450,164	-	32,015	4,343	420	81,806	256,045	-	-	-	19
1,126,949	-	85,299	7,850	906	210,645	659,713	-	-	-	20
966,898	-	72,162	10,076	1,056	175,387	549,153	-	-	-	21
1,442,456	-	112,509	14,143	1,423	295,762	925,855	-	-	-	22
941,603	-	66,161	7,006	779	175,990	551,238	-	-	-	23
807,521	-	61,205	14,660	1,539	155,204	486,275	-	-	-	24
624,287	-	50,846	7,829	859	120,456	377,501	-	-	-	25
534,168	-	42,528	6,250	528	102,038	319,049	26,258	-	-	26
2,079,120	-	186,621	10,684	1,155	400,756	1,253,162	-	-	-	27
1,674,489	-	134,309	12,937	1,342	307,476	961,029	-	-	-	28
701,673	-	50,949	6,474	692	112,245	351,083	101,926	-	-	29
611,359	-	44,226	5,444	546	109,996	344,670	-	-	-	30
307,895	-	24,845	4,692	482	57,101	178,621	41,600	-	-	31
406,832	-	36,312	3,036	291	81,662	255,544	-	-	-	32
801,903	-	66,725	5,770	578	149,260	466,635	94,195	-	-	33
888,718	-	73,310	7,632	802	155,480	440,498	-	-	-	34
723,370	-	60,807	5,304	527	132,614	414,203	-	-	-	35
425,494	-	29,866	1,637	171	76,012	237,598	-	-	-	36
419,276	-	37,742	5,523	520	83,263	260,568	-	-	-	37
695,391	-	52,455	7,213	766	120,055	375,352	57,935	-	-	38
421,639	36	40,334	2,174	205	79,962	250,100	60,631	-	-	39
1,015,092	-	98,362	9,769	1,021	183,269	572,207	54,504	-	-	40
397,285	-	35,993	9,750	973	71,696	223,901	104,438	-	-	41
730,766	-	63,678	3,170	365	121,511	379,002	97,435	-	-	42
1,193,620	-	89,862	8,858	1,147	167,106	522,578	-	-	-	43
553,337	-	49,758	19,734	2,012	103,993	325,171	1,633	-	-	44
498,745	-	47,086	13,170	1,404	90,986	283,431	-	-	-	45
953,165	-	72,663	23,354	2,507	156,400	488,879	-	-	-	46
607,608	-	53,066	8,581	905	102,686	319,606	86,207	-	-	47
42,878,185	**36**	**3,393,608**	**387,073**	**41,218**	**7,757,914**	**24,198,291**	**726,762**	**-**	**-**	
42,783,904	132	3,457,037	425,428	46,272	7,888,635	24,192,833	1,440,840	-	-	
39,599,132	383	3,452,096	411,264	42,406	7,775,265	30,192,833	1,472,445	-	-	

（3） 市町村職員共済組合

項目 / 組合名	借方 経常費用								
	共同事業費	調整交付金	高額医療交付金	特別調整交付金	特別保健福祉事業費	信託等売買手数料	雑費	支払利息	有価証券売却損
1 北海道	-	-	-	-	-	-	-	-	-
2 青森	-	-	-	-	-	-	-	-	-
3 岩手	-	-	-	-	-	-	-	-	-
4 宮城	-	-	-	-	-	-	-	-	-
5 秋田	-	-	-	-	-	-	-	-	-
6 山形	-	-	-	-	-	-	-	-	-
7 福島	-	-	-	-	-	-	-	-	-
8 茨城	-	-	-	-	-	-	-	-	-
9 栃木	-	-	-	-	-	-	-	-	-
10 群馬	-	-	-	-	-	-	-	-	-
11 埼玉	-	-	-	-	-	-	-	-	-
12 千葉	-	-	-	-	-	-	-	-	-
13 東京	-	-	-	-	-	-	-	-	-
14 神奈川	-	-	-	-	-	-	-	-	-
15 新潟	-	-	-	-	-	-	-	-	-
16 富山	-	-	-	-	-	-	-	-	-
17 石川	-	-	-	-	-	-	-	-	-
18 福井	-	-	-	-	-	-	-	-	-
19 山梨	-	-	-	-	-	-	-	-	-
20 長野	-	-	-	-	-	-	-	-	-
21 岐阜	-	-	-	-	-	-	-	-	-
22 静岡	-	-	-	-	-	-	-	-	-
23 愛知	-	-	-	-	-	-	-	-	-
24 三重	-	-	-	-	-	-	-	-	-
25 滋賀	-	-	-	-	-	-	-	-	-
26 京都	-	-	-	-	-	-	-	-	-
27 大阪	-	-	-	-	-	-	-	-	-
28 兵庫	-	-	-	-	-	-	-	-	-
29 奈良	-	-	-	-	-	-	-	-	-
30 和歌山	-	-	-	-	-	-	-	-	-
31 鳥取	-	-	-	-	-	-	-	-	-
32 島根	-	-	-	-	-	-	-	-	-
33 岡山	-	-	-	-	-	-	-	-	-
34 広島	-	-	-	-	-	-	-	-	-
35 山口	-	-	-	-	-	-	-	-	-
36 徳島	-	-	-	-	-	-	-	-	-
37 香川	-	-	-	-	-	-	-	-	-
38 愛媛	-	-	-	-	-	-	-	-	-
39 高知	-	-	-	-	-	-	-	-	-
40 福岡	-	-	-	-	-	-	-	-	-
41 佐賀	-	-	-	-	-	-	-	-	-
42 長崎	-	-	-	-	-	-	-	-	-
43 熊本	-	-	-	-	-	-	-	-	-
44 大分	-	-	-	-	-	-	-	-	-
45 宮崎	-	-	-	-	-	-	-	-	-
46 鹿児島	-	-	-	-	-	-	-	-	-
47 沖縄	-	-	-	-	-	-	-	1	-
合計	**-**	**-**	**-**	**-**	**-**	**-**	**-**	**1**	**-**
平成23年度	-	-	-	-	-	-	-	0	-
平成22年度	-	-	-	-	-	-	-	1	-

（単位 千円）

借方										
経常費用				繰入金			次年度繰越支払準備金	特別損失	当期利益金	
有価証券評価損	償還差損	承継差損	雑損	業務経理へ繰入	保健経理へ繰入	保健給付経理へ繰入	次年度繰越支払準備金	前期損益修正損	当期短期利益金	
-	-	-	-	-	-	-	1,884,742	-	27,904	1
-	-	-	-	35,368	-	-	938,933	77	-	2
-	-	-	-	27,623	-	-	720,969	-	66,379	3
-	-	-	-	8,954	-	-	851,074	36	-	4
-	-	-	-	27,850	-	-	746,774	-	388,493	5
-	-	-	-	29,308	-	-	690,684	-	-	6
-	-	-	-	39,465	-	-	1,025,274	-	-	7
-	-	-	-	46,947	-	-	1,182,827	-	39,065	8
-	-	-	-	31,847	-	-	777,616	-	-	9
-	-	-	-	35,731	-	-	878,035	1,044	-	10
-	-	-	-	97,295	-	-	2,483,865	-	106,954	11
-	-	-	-	95,901	-	-	2,411,457	-	-	12
-	-	-	-	51,234	-	-	1,200,657	-	237,149	13
-	-	-	-	55,577	-	-	1,380,084	86	101,853	14
-	-	-	-	47,626	-	-	1,093,051	342	-	15
-	-	-	-	24,948	-	-	501,218	-	65,396	16
-	-	-	-	26,370	-	-	569,994	-	-	17
-	-	-	-	18,136	-	-	365,277	-	112,850	18
-	-	-	-	19,596	-	-	456,751	-	228,566	19
-	-	-	-	49,049	-	-	1,063,789	-	417,749	20
-	-	-	-	38,618	-	-	980,118	-	328,398	21
-	-	-	-	31,917	-	-	1,459,624	135	545,253	22
-	-	-	-	19,602	-	-	925,082	-	356,018	23
-	-	-	-	36,364	-	-	828,141	-	472,485	24
-	-	-	-	28,909	-	-	666,792	-	243,188	25
-	-	-	-	24,077	-	-	556,622	131	153,958	26
-	-	-	-	87,792	-	-	2,458,816	-	-	27
-	-	-	-	30,631	-	-	1,786,730	-	1,114,302	28
-	-	-	-	25,943	-	-	736,717	204	423,181	29
-	-	-	-	25,669	-	-	612,775	-	391,432	30
-	-	-	-	13,791	-	-	318,293	-	17,944	31
-	-	-	-	18,921	-	-	453,196	-	263,032	32
-	-	-	-	34,390	-	-	852,037	-	318,939	33
-	-	-	-	34,486	-	-	889,342	-	529,436	34
-	-	-	-	30,108	-	-	756,206	-	410,882	35
-	-	-	-	17,675	-	-	447,643	-	320,043	36
-	-	-	-	19,541	-	-	451,673	-	184,591	37
-	-	-	-	27,827	-	-	731,290	-	-	38
-	-	-	-	19,254	-	-	466,769	-	-	39
-	-	-	-	41,099	-	-	1,109,092	116	137,282	40
-	-	-	-	17,117	-	-	449,500	-	-	41
-	-	-	-	27,354	-	-	728,622	67	4,460	42
-	-	-	-	38,234	-	-	1,051,391	269	292,581	43
-	-	-	-	23,113	-	-	585,481	-	271,690	44
-	-	-	-	20,951	-	-	549,267	-	-	45
-	-	-	-	34,582	-	-	960,883	3,801	324,784	46
-	-	-	-	25,795	-	-	710,106	-	-	47
-	-	-	-	1,562,584	-	-	43,745,279	6,309	8,896,238	
-	-	-	-	1,689,744	-	-	44,076,552	6,159	5,861,161	
-	-	-	-	1,660,916	-	-	44,184,964	2,714	8,096,255	

短期経理

（3） 市町村職員共済組合

項目 / 組合名	借方 当期利益金 当期介護利益金	借方 合計	貸方 経常収益 短期負担金	介護負担金	短期掛金	介護掛金	短期任意継続掛金	介護任意継続掛金	前期高齢者交付金	組合払込金
1 北海道	-	27,606,938	11,323,340	889,613	11,258,555	889,479	443,593	48,129	-	-
2 青森	2,471	13,492,607	5,419,531	433,868	5,387,835	433,798	239,208	26,792	-	-
3 岩手	-	10,271,679	4,143,219	317,608	4,119,050	317,550	172,093	18,659	-	-
4 宮城	5,063	12,838,743	4,800,314	390,526	4,770,852	390,454	219,458	24,998	-	-
5 秋田	1,144	10,649,371	4,352,695	353,086	4,327,842	353,028	153,375	16,876	-	-
6 山形	-	9,817,267	3,860,005	319,924	3,834,707	319,863	139,756	15,920	-	-
7 福島	-	15,483,263	6,052,321	462,554	6,015,720	462,482	240,683	25,581	-	-
8 茨城	9,935	17,962,128	7,166,446	608,227	7,122,681	608,123	459,030	54,186	-	-
9 栃木	19,989	11,313,080	4,456,774	401,136	4,427,413	401,065	171,802	20,806	-	-
10 群馬	6,980	13,876,002	5,517,013	467,396	5,481,088	467,310	151,531	17,720	-	-
11 埼玉	162,562	38,036,762	15,080,659	1,318,392	14,987,753	1,318,203	1,041,505	129,953	-	-
12 千葉	-	35,799,207	13,925,808	1,193,577	13,833,403	1,193,374	1,060,006	125,903	-	-
13 東京	-	19,418,111	7,920,147	597,837	7,871,532	597,745	259,844	26,168	-	-
14 神奈川	59,595	21,065,838	8,488,683	719,628	8,436,317	719,525	371,839	43,751	-	-
15 新潟	38,474	16,889,680	6,706,448	579,042	6,663,618	578,945	245,163	28,088	-	-
16 富山	35,788	7,421,455	2,897,178	255,333	2,875,394	255,283	103,405	12,740	-	-
17 石川	16,851	8,493,102	3,370,331	276,424	3,348,397	276,379	103,203	12,162	-	-
18 福井	-	5,868,671	2,361,244	180,929	2,345,840	180,898	83,516	9,172	-	-
19 山梨	1,732	7,271,780	2,970,621	222,576	2,953,596	222,541	74,196	7,195	-	-
20 長野	15,054	17,205,955	6,930,675	558,981	6,886,683	558,896	226,005	24,994	-	-
21 岐阜	5,039	15,349,262	6,239,553	477,320	6,202,868	477,242	172,618	18,431	-	-
22 静岡	16,197	24,270,706	9,881,603	714,778	9,819,949	714,661	297,254	30,618	-	-
23 愛知	21,755	14,607,105	5,846,654	471,379	5,809,781	471,308	184,040	21,302	-	-
24 三重	25,631	13,738,376	5,632,954	408,873	5,601,412	408,807	168,763	17,006	-	-
25 滋賀	-	10,473,864	4,208,391	305,258	4,183,069	305,204	111,152	11,115	-	-
26 京都	2,676	9,004,985	3,679,211	261,952	3,658,111	261,904	137,634	13,516	-	-
27 大阪	282,432	35,542,123	14,214,884	1,156,375	14,134,100	1,156,192	447,670	50,140	-	-
28 兵庫	-	26,911,395	10,934,879	808,832	10,872,508	808,697	242,586	24,490	-	-
29 奈良	-	10,896,371	4,475,805	337,978	4,054,585	337,925	131,249	13,263	-	-
30 和歌山	11,938	9,977,570	4,108,203	305,751	4,085,325	305,697	119,955	12,395	-	-
31 鳥取	1,990	5,179,785	2,112,905	151,587	2,101,085	151,566	72,517	7,213	-	-
32 島根	5,597	7,470,203	3,102,103	202,847	2,953,714	202,806	76,655	7,040	-	-
33 岡山	8,801	13,756,744	5,678,068	397,752	5,416,685	397,686	159,515	15,776	-	-
34 広島	-	13,832,253	5,621,549	421,054	5,589,069	420,997	213,435	21,393	-	-
35 山口	4,443	11,780,194	4,847,493	356,620	4,820,514	356,571	148,893	15,149	-	-
36 徳島	1,360	6,668,171	2,711,300	208,374	2,695,621	208,350	101,010	10,301	-	-
37 香川	-	7,276,788	2,977,294	200,110	2,959,891	200,073	100,006	9,337	-	-
38 愛媛	-	10,712,787	4,334,361	337,142	4,309,110	337,098	153,064	16,426	-	-
39 高知	-	7,430,355	3,007,090	190,669	2,864,274	190,636	106,441	9,718	-	-
40 福岡	19,438	16,345,406	6,673,337	505,008	6,578,098	504,927	236,805	25,617	-	-
41 佐賀	4,192	6,961,957	2,861,400	196,227	2,579,952	196,196	100,682	10,028	-	-
42 長崎	3,015	11,042,733	4,526,909	358,930	4,375,283	358,873	149,608	16,285	-	-
43 熊本	-	16,160,942	6,503,852	573,546	6,016,059	573,463	224,350	28,858	-	-
44 大分	15,792	9,721,063	4,022,348	278,546	3,747,974	278,500	139,176	14,095	-	-
45 宮崎	951	8,064,304	3,290,862	244,388	3,272,026	244,379	119,879	12,323	-	-
46 鹿児島	-	15,156,032	6,272,581	463,669	5,611,935	463,601	249,639	26,665	-	-
47 沖縄	-	10,534,612	4,178,299	289,189	3,651,944	289,143	234,069	25,300	-	-
合計	**806,883**	**669,647,727**	**269,687,340**	**21,170,810**	**264,913,218**	**21,167,445**	**10,557,877**	**1,173,592**	**-**	**-**
平成23年度	645,650	666,434,089	260,510,544	20,884,019	256,700,705	20,882,846	11,065,781	1,253,194	-	-
平成22年度	376,476	624,218,122	243,877,502	18,966,063	239,421,749	18,962,618	11,076,088	1,211,485	-	-

（単位 千円）

貸方											
経常収益											
組合拠出金	返還金	雑収入	連合会交付金	調整交付金	特別調整交付金	高額医療交付金	災害給付交付金	育児・介護休業手当金交付金	調整負担金	補助金	
-	-	-	-	-	-	246,595	2,119	560,583	47,653	-	1
-	-	457	241	-	-	94,864	4,932	322,184	23,420	-	2
-	-	16	24,031	-	-	119,783	17,872	263,966	17,852	-	3
-	-	996	86,587	-	-	70,618	284,445	350,904	21,405	-	4
-	-	9	-	-	-	68,866	-	235,796	18,358	-	5
-	-	19	-	-	-	81,206	1,904	336,908	19,652	-	6
-	-	56	103,588	-	-	67,169	381,393	317,966	26,944	-	7
-	-	1,323	16,837	-	-	200,515	133,861	385,044	32,330	-	8
-	-	578	1,394	-	-	85,510	5,035	274,150	21,701	-	9
-	-	-	-	-	-	147,789	2,558	473,380	26,434	-	10
-	-	21	-	-	-	290,593	6,721	1,278,804	68,698	-	11
-	-	895	9,016	-	-	312,453	63,585	1,143,012	68,303	-	12
-	-	-	63	-	-	167,520	-	661,160	35,886	-	13
-	-	-	4	-	-	190,748	-	675,825	38,851	-	14
-	-	3,123	456	-	-	149,398	4,093	590,037	31,637	-	15
-	-	-	-	-	-	74,764	-	440,645	16,030	-	16
-	-	-	-	-	-	78,300	3,271	346,549	16,154	-	17
-	-	-	-	-	-	39,377	1,084	262,010	11,395	-	18
-	-	99	-	-	-	73,401	2,482	241,670	12,584	-	19
-	-	158	405	-	-	148,545	1,249	757,928	32,506	-	20
-	-	244	-	-	-	125,000	8,587	593,035	27,105	-	21
-	-	96	4	-	-	187,288	4,401	1,096,241	45,580	-	22
-	-	109	-	-	-	87,084	899	730,771	27,254	-	23
-	-	-	32	-	-	108,000	15,938	500,911	23,984	-	24
-	-	850	-	-	-	97,251	1,572	540,475	18,721	-	25
-	-	99	-	-	-	99,295	5,857	288,398	15,592	-	26
-	-	-	-	-	-	333,822	12,257	1,024,652	61,311	-	27
-	-	184	-	-	-	287,240	1,568	988,866	47,517	-	28
-	-	-	-	86,099	316,848	102,299	3,864	232,369	17,177	-	29
-	-	2	-	-	-	65,377	6,217	318,474	16,918	-	30
-	-	-	-	-	-	37,410	1,277	215,097	8,783	-	31
-	-	-	-	62,772	70,304	57,689	1,768	261,107	12,544	-	32
-	-	286	-	115,627	117,939	123,120	-	414,619	23,085	-	33
-	-	118	6	-	-	130,864	1,874	443,439	23,811	-	34
-	-	25	-	-	-	110,633	3,934	327,648	20,309	-	35
-	-	157	-	-	-	55,536	2,665	179,719	11,583	-	36
-	-	826	-	-	-	64,994	1,606	262,554	12,772	-	37
-	-	4,917	-	-	-	110,540	2,666	295,153	18,349	-	38
-	-	1,828	-	61,295	68,038	81,078	2,415	238,717	12,228	-	39
-	-	1,128	-	58,441	-	123,236	11,901	453,201	28,008	-	40
-	-	85	-	55,136	216,134	66,558	-	169,190	10,941	-	41
-	-	2	38	93,271	35,491	96,738	-	266,430	18,516	-	42
-	-	15	-	128,468	332,734	155,380	43,284	442,547	25,505	17,575	43
-	-	5	-	79,859	176,670	74,805	22,498	257,857	15,895	-	44
-	-	1,014	-	-	-	75,829	2,562	234,092	13,901	-	45
-	-	4	-	119,407	519,470	119,776	13,412	281,182	23,759	-	46
-	-	-	-	78,237	441,150	143,493	164	317,368	15,547	-	47
-	-	19,744	242,702	938,612	2,294,778	5,828,349	1,089,790	21,292,632	1,184,484	17,575	
-	-	115,234	-	1,093,538	1,112,641	5,362,242	8,570,051	24,676,394	1,202,122	-	
-	-	117,309	-	1,548,814	1,096,218	4,963,470	180,967	24,662,786	4,144,290	4,088,174	

（3） 市町村職員共済組合

項目 / 組合名	貸方									
	経常収益								前年度繰越支払準備金	特別利益
	短期利息及び短期配当金	介護利息	有価証券売却益	有価証券評価益	償還差益	承継差益	賠償金	雑益	前年度繰越支払準備金	前期損益修正益
1 北海道	2,918	223	-	-	-	-	17,610	-	1,870,329	-
2 青森	872	14	-	-	-	-	9,944	-	948,694	807
3 岩手	282	10	-	-	-	-	934	-	720,308	-
4 宮城	293	5	-	-	-	-	315	-	823,791	1,107
5 秋田	218	18	-	-	-	-	1,023	-	768,181	-
6 山形	599	6	-	-	-	-	2,361	-	655,562	50
7 福島	1,158	23	-	-	-	-	4,196	-	1,025,281	-
8 茨城	879	72	-	-	-	-	8,053	-	1,164,519	-
9 栃木	1,473	-	-	-	-	-	6,894	-	782,847	-
10 群馬	1,411	6	-	-	-	-	2,101	-	877,344	3,555
11 埼玉	4,760	-	-	-	-	-	16,097	-	2,494,602	-
12 千葉	25,692	18	-	-	-	-	7,453	-	2,411,144	-
13 東京	34,835	-	7,399	-	-	-	10,136	-	1,216,107	-
14 神奈川	2,526	-	-	-	-	-	4,335	-	1,373,807	-
15 新潟	7,125	15	-	-	-	-	6,233	-	1,104,275	8,379
16 富山	900	-	-	-	-	-	3,928	-	482,669	3,186
17 石川	5,614	-	-	-	218	-	2,534	-	543,509	-
18 福井	516	11	-	-	-	-	3,233	1	383,601	2,033
19 山梨	462	4	-	-	-	-	1,649	-	482,200	6,504
20 長野	4,032	38	-	-	-	-	1,548	-	1,073,311	-
21 岐阜	3,320	-	-	-	231	-	8,554	-	995,155	-
22 静岡	2,939	18	-	-	-	-	4,295	-	1,469,407	1,573
23 愛知	1,596	148	-	-	-	-	7,070	-	947,710	-
24 三重	764	6	-	-	-	-	3,987	-	846,940	-
25 滋賀	2,391	9	-	-	-	-	2,692	-	677,961	4,189
26 京都	1,338	-	-	-	-	-	2,401	-	579,676	-
27 大阪	7,572	-	-	-	-	-	4,675	-	2,438,573	-
28 兵庫	-	-	-	-	-	-	21,934	-	1,838,282	-
29 奈良	328	13	-	-	-	-	3,972	-	769,222	187
30 和歌山	-	-	-	-	-	-	5,708	-	627,549	-
31 鳥取	101	-	-	-	-	-	-	-	320,244	-
32 島根	295	29	-	-	-	-	1,689	-	456,842	-
33 岡山	636	68	-	-	-	-	3,841	-	892,041	-
34 広島	945	21	-	-	-	-	2,039	-	915,585	-
35 山口	4,154	-	-	-	-	-	17	-	759,624	8,611
36 徳島	118	2	-	-	324	-	6,511	-	473,151	3,452
37 香川	368	-	-	-	-	-	818	-	475,701	161
38 愛媛	99	11	-	-	-	-	2,870	-	731,076	-
39 高知	-	-	-	-	-	-	7,071	-	460,426	-
40 福岡	828	-	-	-	-	-	5,275	-	1,128,164	11,433
41 佐賀	125	-	-	-	-	-	2,379	-	446,617	-
42 長崎	553	10	-	-	-	-	7,901	-	731,189	6,708
43 熊本	359	12	-	-	-	-	9,028	-	1,067,323	483
44 大分	339	-	-	-	-	-	2,068	-	610,426	-
45 宮崎	122	10	-	-	-	-	318	-	542,067	-
46 鹿児島	1,062	142	-	-	-	-	3,845	-	981,581	2,706
47 沖縄	429	-	-	-	-	-	2,062	-	691,939	-
合計	**127,346**	**961**	**7,399**	**-**	**772**	**-**	**233,596**	**1**	**44,076,552**	**65,123**
平成23年度	138,558	981	146,079	-	848	-	324,083	227	44,184,964	211,434
平成22年度	134,670	1,178	109,992	-	1,812	-	257,572	7	41,505,306	111,748

（単位 千円）

貸方			
当期損失金		合計	
当期短期損失金	当期介護損失金		
-	6,199	27,606,938	1
145,147	-	13,492,607	2
-	18,446	10,271,679	3
601,678	-	12,838,743	4
-	-	10,649,371	5
226,997	1,828	9,817,267	6
288,356	7,793	15,483,263	7
-	-	17,962,128	8
254,503	-	11,313,080	9
239,367	-	13,876,002	10
-	-	38,036,762	11
410,489	15,075	35,799,207	12
-	11,732	19,418,111	13
-	-	21,065,838	14
183,605	-	16,889,680	15
-	-	7,421,455	16
110,057	-	8,493,102	17
-	3,810	5,868,671	18
-	-	7,271,780	19
-	-	17,205,955	20
-	-	15,349,262	21
-	-	24,270,706	22
-	-	14,607,105	23
-	-	13,738,376	24
-	3,565	10,473,864	25
-	-	9,004,985	26
499,902	-	35,542,123	27
-	33,812	26,911,395	28
-	13,187	10,896,371	29
-	-	9,977,570	30
-	-	5,179,785	31
-	-	7,470,203	32
-	-	13,756,744	33
-	26,053	13,832,253	34
-	-	11,780,194	35
-	-	6,668,171	36
-	10,276	7,276,788	37
54,426	5,479	10,712,787	38
97,611	30,819	7,430,355	39
-	-	16,345,406	40
50,307	-	6,961,957	41
-	-	11,042,733	42
-	18,102	16,160,942	43
-	-	9,721,063	44
10,532	-	8,064,304	45
-	1,594	15,156,032	46
171,398	4,882	10,534,612	47
3,344,374	**212,654**	**669,647,727**	
7,550,426	447,177	666,434,089	
6,938,537	839,765	624,218,122	

短期経理

9　長期経理貸借対照表

（1）　指定都市職員共済組合

項目 / 組合名	借方 流動資産									
	現金	当座預金	普通預金	通知預金	定期預金	保管有価証券	短期運用有価証券	立替金	仮払金	前渡金
1 札幌市	-	-	2,253,007	-	-	-	-	-	-	-
2 川崎市	-	-	287,694	-	-	-	-	-	-	-
3 横浜市	-	-	1,651,630	-	9,400,000	-	-	-	4,325	-
4 名古屋市	-	-	13,530,005	-	-	-	-	-	-	-
5 京都市	-	-	5,251,952	-	4,000,000	-	-	-	-	-
6 大阪市	-	-	8,041,419	-	20,400,000	-	-	-	-	-
7 神戸市	-	-	3,779,224	-	-	-	-	-	1,924	-
8 広島市	-	-	4,580,968	-	-	-	-	-	-	-
9 北九州市	-	-	2,295,902	-	-	-	-	39	-	-
10 福岡市	-	-	3,783,817	-	-	-	-	-	-	-
合計	**-**	**-**	**45,455,619**	**-**	**33,800,000**	**-**	**-**	**39**	**6,249**	**-**
平成23年度	-	-	24,538,193	1,000,000	32,200,000	-	-	15	440	-
平成22年度	2,120,997	-	25,606,577	600,000	33,000,000	-	-	236	6,927	-

（単位 千円）

借				方						
流	動	資	産	固		定	資	産		
未収収益	短期貸付金	未収金	未達回送金	信　託	投資有価証券	生命保険	投資不動産	長期貸付金	預託金	
743,543	－	186	－	59,304,477	75,408,666	－	－	8,203,384	－	1
185,854	－	29,165	－	67,917,004	69,649,889	7,776,863	－	5,800,000	－	2
1,231,063	－	234,985	－	124,822,775	179,739,453	－	－	6,369,500	－	3
960,784	－	1,078,664	－	67,683,226	69,099,465	－	－	5,197,864	－	4
61,600	－	265	－	11,397,207	2,982,790	6,665,315	－	468,970	－	5
104,261	－	4,015	－	39,916,999	20,957,148	－	－	11,500,000	－	6
742,211	－	348	－	47,876,219	57,128,051	17,171,412	135,067	3,889,741	－	7
329,675	－	－	－	8,029,477	81,721,221	5,027,646	－	5,510,000	－	8
－	－	551	－	－	－	－	－	－	－	9
393,890	－	11,528	－	－	57,058,912	6,048,996	－	3,704,874	－	10
4,752,881	**－**	**1,359,707**	**－**	**426,947,386**	**613,745,595**	**42,690,232**	**135,067**	**50,644,334**	**－**	
5,011,527	－	687,700	－	450,810,055	676,488,361	45,549,546	199,932	66,237,854	－	
5,863,817	－	79,861	－	469,985,934	704,546,191	47,679,722	263,080	85,723,047	－	

（1）　指定都市職員共済組合

項目 / 組合名	借方			貸方						
	固定資産		合計	流動負債						
	連合会預託金	構成組合預託金		未払消費税	未払金	未払費用	前受金	預り金	受入保証金	基礎年金拠出金負担金充当金
1 札幌市	18,901,715	-	164,814,980	-	8,517	-	-	26	-	-
2 川崎市	3,706,541	-	155,353,011	-	495,487	-	-	7	-	-
3 横浜市	10,019,239	-	333,472,970	-	6,048	-	-	6,108	-	-
4 名古屋市	6,247,089	-	163,797,097	-	-	1,788,827	-	8	-	-
5 京都市	6,231,035	-	37,059,133	-	883,851	-	-	-	-	-
6 大阪市	3,745,396	-	104,669,239	-	-	-	-	86	-	-
7 神戸市	6,266,623	-	136,990,820	-	258	-	-	-	-	-
8 広島市	10,453,352	-	115,652,340	-	15,521	-	-	-	-	-
9 北九州市	-	-	2,296,493	-	-	-	-	35	-	-
10 福岡市	25,444,046	-	96,446,063	-	16,217	-	-	-	-	-
合計	**91,015,037**	**-**	**1,310,552,147**	**-**	**1,425,898**	**1,788,827**	**-**	**6,270**	**-**	**-**
平成23年度	90,093,978	-	1,392,817,601	-	102,450	-	-	7,510	-	-
平成22年度	88,963,218	-	1,464,439,606	-	103,980	-	-	8,352	-	-

（単位 千円）

貸方							
流動負債			固定負債	剰余金		合計	
前受収益	仮受金	預り有価証券	支払準備金	資本剰余金	長期給付積立金		
－	－	－	－	－	164,806,438	164,814,980	1
－	－	－	100	－	154,857,417	155,353,011	2
－	－	－	－	－	333,460,814	333,472,970	3
－	－	－	966	－	162,007,296	163,797,097	4
－	－	－	－	－	36,175,283	37,059,133	5
－	33	－	－	－	104,669,120	104,669,239	6
－	－	－	－	－	136,990,562	136,990,820	7
－	－	－	－	－	115,636,818	115,652,340	8
－	－	－	－	－	2,296,458	2,296,493	9
－	0	－	－	－	96,429,846	96,446,063	10
－	**33**	**－**	**1,066**	**－**	**1,307,330,053**	**1,310,552,147**	
－	－	－	1,428	－	1,392,706,213	1,392,817,601	
－	33	－	145	－	1,464,327,096	1,464,439,606	

10　長期経理損益計算書

（1）　指定都市職員共済組合

項目 / 組合名	借方									
	経常費用									
	退職給付	障害給付	遺族給付	短期在留脱退一時金	恩給組合条例給付	旧市町村共済法給付	連合会払込金	移換金	消費税	基礎年金拠出金負担金
1 札幌市	16,874,462	117,150	3,446,350	-	-	-	-		-	6,060,820
2 川崎市	18,351,351	107,042	3,663,603	-	-	-	-		-	6,022,865
3 横浜市	33,757,733	260,380	6,881,074	-	-	-	-	-	-	12,809,000
4 名古屋市	39,338,418	212,217	9,053,747	-	-	-	-	-	-	11,137,612
5 京都市	20,259,911	173,559	5,801,776	-	-	-	-	-	-	6,245,378
6 大阪市	55,730,026	541,965	17,044,415	-	-	-	-	-	-	15,445,312
7 神戸市	21,834,696	153,524	5,853,462	-	-	-	-	-	-	7,555,302
8 広島市	11,092,780	84,635	2,031,666	-	-	-	-	-	-	5,323,947
9 北九州市	14,359,444	74,098	3,990,711	-	-	-	-	-	-	4,203,556
10 福岡市	9,869,911	105,082	2,483,422	-	-	-	4,959	-	-	4,762,087
合計	**241,468,733**	**1,829,653**	**60,250,227**	**-**	**-**	**-**	**4,959**	**-**	**-**	**79,565,877**
平成23年度	238,660,190	1,812,788	59,663,064	-	-	-	414,030	-	-	84,977,357
平成22年度	238,423,990	1,819,988	58,841,115	-	-	-	671,200	-	-	82,119,103

（単位 千円）

借方										
経常費用										
基礎年金拠出金	基礎年金交付金支払金	年金保険者拠出金	組合払込金返還金	組合交付金	信託の運用損	有価証券売却損	有価証券評価損	償還差損	承継差損	
－	－	－	－	－	－	382,200	－	－	－	1
－	－	－	－	－	495,487	87,400	－	－	－	2
－	－	－	－	－	－	11,906	－	－	－	3
－	－	－	－	－	－	275,000	－	－	－	4
－	－	－	－	－	791,825	189,700	－	－	－	5
－	－	－	－	－	3,281,972	24,270	－	4,025	－	6
－	－	－	－	－	－	326,575	－	－	－	7
－	－	－	－	－	－	－	－	－	－	8
－	－	－	－	－	－	－	－	－	－	9
－	－	－	－	－	－	－	－	－	－	10
－	－	－	－	－	4,569,283	1,297,051	－	4,025	－	
－	－	－	－	－	－	607,571	－	1,145	－	
－	－	－	－	－	－	208,011	－	23,446	－	

長期経理

（1）　指定都市職員共済組合

項目 / 組合名	借方									
	経常費用		繰入金	次年度繰越支払準備金	次年度繰越給付積立金	次年度繰越基礎年金拠出金負担金充当金	特別損失			
	信託等売買手数料	雑費	業務経理へ繰入				前期損益修正損	固定資産売却損	固定資産除却損	固定資産評価損
1 札幌市	-	42,426	17,059	-	164,806,438	-	-	-	-	-
2 川崎市	-	43,262	22,353	100	154,857,417	-	-	-	-	-
3 横浜市	1	77,332	29,554	-	333,460,814	-	9	-	-	-
4 名古屋市	-	81,417	65,831	966	162,007,296	-	1,531	-	-	-
5 京都市	-	41,959	16,064	-	36,175,283	-	-	-	-	-
6 大阪市	-	119,425	26,354	-	104,669,120	-	498	-	-	-
7 神戸市	-	50,165	26,194	-	136,990,562	-	-	-	-	-
8 広島市	-	28,182	15,521	-	115,636,818	-	-	-	-	-
9 北九州市	-	32,903	16,034	-	2,296,458	-	314	-	-	-
10 福岡市	-	25,476	16,217	-	96,429,846	-	-	-	-	-
合計	**1**	**542,548**	**251,181**	**1,066**	**1,307,330,053**	**-**	**2,352**	**-**	**-**	**-**
平成23年度	-	3,742	286,999	1,428	1,392,706,213	-	2,827	-	-	-
平成22年度	-	18,967	318,326	145	1,464,327,096	-	2,434	-	-	-

（単位 千円）

借方		貸方								
		経常収益								
当期利益金	合計	負担金	掛金	退職一時金等返還金	連合会払込金返還金	移換金	基礎年金交付金（連合会交付金）	基礎年金拠出金負担金	基礎年金交付金	
－	191,746,904	11,842,483	6,676,651	24,466	－	－	1,089,863	－	－	1
－	183,650,880	12,025,851	6,607,854	24,951	－	－	1,084,473	－	－	2
－	387,287,804	25,915,739	14,018,667	48,125	－	－	2,296,754	－	－	3
－	222,174,036	27,678,110	12,587,152	60,876	－	－	1,988,614	－	－	4
－	69,695,454	16,965,005	7,181,308	20,975	－	－	1,115,370	－	－	5
－	196,887,382	34,638,454	16,196,807	8,298	－	－	2,804,776	－	－	6
－	172,790,480	16,859,108	8,164,652	33,924	－	－	1,352,272	－	－	7
－	134,213,549	9,973,415	5,684,404	17,497	15,469	－	945,619	－	－	8
－	24,973,518	10,405,693	4,612,163	8,488	－	－	749,284	－	－	9
－	113,697,001	9,749,298	5,253,829	8,487	－	－	848,958	－	－	10
－	1,697,117,009	176,053,155	86,983,488	256,088	15,469	－	14,275,983	－	－	
－	1,779,137,354	192,559,560	87,323,979	255,672	－	－	13,878,289	－	－	
－	1,846,773,821	194,027,635	86,973,091	272,682	－	－	15,272,947	－	－	

長期経理

（1）　指定都市職員共済組合

組合名＼項目	貸方									
	経常収益									
	年金保険者拠出金還付金	組合払込金	債権引受手数料	雑収入	連合会交付金	補助金	利息及び配当金	有価証券売却益	有価証券評価益	償還差益
1 札幌市	-	-	-	-	-	-	2,158,249	417,388	-	21,126
2 川崎市	-	-	-	-	-	-	1,703,598	193,308	-	3,989
3 横浜市	-	-	-	1,035	-	-	5,266,922	1,075,815	-	23,020
4 名古屋市	-	-	-	35,697	-	-	2,230,560	209,429	-	7,716
5 京都市	-	-	-	-	-	-	261,251	-	-	2,671
6 大阪市	-	-	-	-	-	-	1,293,830	14,034	-	31,579
7 神戸市	-	-	-	10,079	-	-	1,806,225	764,893	-	11,095
8 広島市	-	-	-	62	-	-	1,560,722	-	-	29,300
9 北九州市	-	-	-	20	6,144,000	-	-	-	-	-
10 福岡市	-	-	-	-	-	-	1,378,463	129,326	-	1,313
合計	-	-	-	**46,893**	**6,144,000**	-	**17,659,819**	**2,804,193**	-	**131,808**
平成23年度	-	-	-	9,611	-	-	19,103,708	1,530,173	-	120,921
平成22年度	-	-	-	2,917	-	-	20,724,059	1,572,715	-	72,021

（単位 千円）

貸方											
経常収益			前年度繰越支払準備金	前年度繰越長期給付積立金	前年度繰越基礎年金拠出金負担金充当金	特別利益			当期損失金	合計	
承継差益	賠償金	雑益				前期損益修正益	固定資産売却益	固定資産評価益			
－	－	－	818	169,515,861	－	－	－	－	－	191,746,904	1
－	－	15,970	100	161,988,354	－	2,432	－	－	－	183,650,880	2
－	－	－	－	338,628,288	－	13,438	－	－	－	387,287,804	3
－	－	－	510	177,374,641	－	732	－	－	－	222,174,036	4
－	－	－	－	44,148,875	－	－	－	－	－	69,695,454	5
－	－	－	－	141,899,603	－	－	－	－	－	196,887,382	6
－	－	－	－	143,788,234	－	－	－	－	－	172,790,480	7
－	－	－	－	115,987,061	－	－	－	－	－	134,213,549	8
－	－	－	－	3,053,559	－	312	－	－	－	24,973,518	9
－	－	－	－	96,321,737	－	5,589	－	－	－	113,697,001	10
－	－	15,970	1,428	1,392,706,213	－	22,502	－	－	－	1,697,117,009	
－	－	－	145	1,464,327,096	－	28,201	－	－	－	1,779,137,354	
－	－	－	619	1,527,831,638	－	23,497	－	－	－	1,846,773,821	

長期経理

11　業務経理貸借対照表

（1）　指定都市職員共済組合

組合名＼項目	借方 流動資産									
	現金	小口現金	当座預金	普通預金	通知預金	定期預金	金銭信託	有価証券	貸付信託	証券投資信託
1 札幌市	-	-	-	14,870	-	-	-	-	-	79,454
2 川崎市	-	-	-	33,776	-	-	-	-	-	97,618
3 横浜市	-	-	-	163,989	-	-	-	-	-	-
4 名古屋市	-	-	-	216,508	-	-	-	99,817	-	-
5 京都市	-	-	-	61,017	-	-	-	-	-	35,044
6 大阪市	-	-	-	111,790	-	-	-	-	-	-
7 神戸市	-	-	-	152,607	-	-	-	-	-	-
8 広島市	-	-	-	34,354	-	-	-	-	-	-
9 北九州市	-	-	-	175,817	-	-	-	-	-	-
10 福岡市	-	-	-	76,314	-	-	-	-	-	-
合計	**-**	**-**	**-**	**1,041,042**	**-**	**-**	**-**	**99,817**	**-**	**212,116**
平成23年度	-	-	-	984,809	-	-	-	99,817	-	161,948
平成22年度	-	-	-	918,708	-	-	-	99,817	-	165,888

（2）　都市職員共済組合

組合名＼項目	借方 流動資産									
	現金	小口現金	当座預金	普通預金	通知預金	定期預金	金銭信託	有価証券	貸付信託	証券投資信託
1 北海道都市	-	-	-	32,670	-	-	-	399,900	-	32,123
2 仙台市	-	-	-	43,814	-	38,000	-	-	-	-
3 愛知県都市	-	-	-	62,317	-	250,000	-	209,583	-	-
合計	**-**	**-**	**-**	**138,802**	**-**	**288,000**	**-**	**609,483**	**-**	**32,123**
平成23年度	-	-	-	141,301	-	303,000	-	509,383	-	47,099
平成22年度	-	-	-	77,253	-	288,000	-	489,137	-	27,060

（単位　千円）

借方										
流動資産										
保管有価証券	貯蔵品	差入保証金	立替金	仮払金	前渡金	前払費用	未収収益	短期貸付金	未収金	
－	－	－	5	－	－	1,090	－	－	13,925	1
－	－	－	－	－	－	－	－	－	－	2
－	－	－	－	－	－	－	－	－	3	3
－	479	－	612	－	－	－	962	－	22	4
－	－	－	－	－	－	－	－	－	－	5
－	－	－	－	－	－	－	－	－	63	6
－	－	－	－	－	－	－	－	－	252	7
－	－	－	－	－	－	－	6	－	24,526	8
－	－	－	－	－	－	－	－	－	－	9
－	－	－	－	3	－	－	－	－	26,352	10
－	**479**	**－**	**617**	**3**	**－**	**1,090**	**968**	**－**	**65,143**	
－	209	－	23	6	－	2,258	964	－	44,682	
－	204	－	4	－	－	1,258	961	－	16,308	

（単位　千円）

借方										
流動資産										
保管有価証券	貯蔵品	差入保証金	立替金	仮払金	前渡金	前払費用	未収収益	短期貸付金	未収金	
－	－	－	43	224	－	3	2,226	－	4	1
－	－	－	8	－	－	31	49	－	－	2
－	39	－	－	16	－	1,848	685	－	14,297	3
－	**39**	**－**	**51**	**240**	**－**	**1,881**	**2,961**	**－**	**14,301**	
－	64	－	43	307	－	1,555	2,782	－	8	
－	83	－	27	32	－	1,440	2,326	－	120	

（1）　指定都市職員共済組合

項目 / 組合名	借方									
	流動資産	固定資産								
	未達回送金	建物	借入不動産附帯施設	構築物	機械及び装置	車両及び運搬具	器具及び備品	土地	建設仮勘定	借地権
1 札幌市	－	－	－	－	－	－	－	－	－	－
2 川崎市	－	－	－	－	－	－	10	－	－	－
3 横浜市	－	－	－	－	－	－	308	－	－	－
4 名古屋市	－	－	－	－	－	－	3,996	－	－	－
5 京都市	－	－	－	－	－	－	9	－	－	－
6 大阪市	－	－	－	－	－	－	47	－	－	－
7 神戸市	－	－	－	－	－	－	1,889	－	－	－
8 広島市	－	－	－	－	－	－	58	－	－	－
9 北九州市	－	－	－	－	－	－	219	－	－	－
10 福岡市	－	－	－	－	－	－	0	－	－	－
合計	**－**	**－**	**－**	**－**	**－**	**－**	**6,537**	**－**	**－**	**－**
平成23年度	－	－	－	－	－	－	8,533	－	－	－
平成22年度	－	－	－	－	－	－	11,184	－	－	－

（2）　都市職員共済組合

項目 / 組合名	借方									
	流動資産	固定資産								
	未達回送金	建物	借入不動産附帯施設	構築物	機械及び装置	車両及び運搬具	器具及び備品	土地	建設仮勘定	借地権
1 北海道都市	－	－	－	－	－	－	625	－	－	－
2 仙台市	－	－	－	－	－	－	386	－	－	－
3 愛知県都市	－	－	－	－	－	－	115	－	－	－
合計	**－**	**－**	**－**	**－**	**－**	**－**	**1,127**	**－**	**－**	**－**
平成23年度	－	－	－	－	－	－	733	－	－	－
平成22年度	－	－	－	－	－	－	1,120	10,558	－	－

（単位　千円）

借方					貸方					
固定資産			繰延資産	合計	流動負債					
電話加入権	敷金及び保証金	加入金	開発費		短期借入金	未払消費税	未払金	未払費用	預り金	
－	－	－	－	109,344	－	－	25,009	－	81	1
161	－	－	－	131,565	－	－	26,688	5,137	548	2
－	－	－	－	164,300	－	－	36,328	199	518	3
－	－	－	－	322,395	－	－	23,854	44,076	918	4
－	－	－	－	96,071	－	－	26,658	－	506	5
－	－	－	－	111,900	－	－	38,851	－	409	6
－	－	－	－	154,748	－	－	36,234	－	1,233	7
－	－	－	－	58,944	－	－	48,234	354	164	8
－	－	－	22,425	198,462	－	－	2,081	27,202	216	9
－	－	－	－	102,669	－	－	30,175	48	670	10
161	**－**	**－**	**22,425**	**1,450,398**	**－**	**－**	**294,113**	**77,016**	**5,263**	
161	5,184	－	27,430	1,336,023	－	－	301,405	49,316	9,286	
161	5,184	－	28,803	1,248,478	－	－	379,291	45,727	9,010	

（単位　千円）

借方					貸方					
固定資産			繰延資産	合計	流動負債					
電話加入権	敷金及び保証金	加入金	開発費		短期借入金	未払消費税	未払金	未払費用	預り金	
－	－	－	－	467,817	－	－	4,948	173	875	1
－	－	－	－	82,289	－	－	1,012	959	19	2
－	－	－	－	538,901	－	－	969	8,083	780	3
－	**－**	**－**	**－**	**1,089,006**	**－**	**－**	**6,930**	**9,214**	**1,674**	
－	－	－	－	1,006,275	－	14	8,712	2,103	1,712	
－	－	－	－	897,154	－	5	10,260	1,574	1,615	

（1） 指定都市職員共済組合

項目 / 組合名	貸方								
	流動負債				固定負債				
	受入保証金	前受収益	仮受金	預り有価証券	長期借入金	土地移換償還金	退職給与引当金	災害補てん引当金	特別修繕引当金
1 札幌市	-	-	-	-	-	-	-	-	-
2 川崎市	-	-	-	-	-	-	-	-	-
3 横浜市	-	-	-	-	-	-	-	-	-
4 名古屋市	-	-	-	-	-	-	153,306	-	-
5 京都市	-	-	-	-	-	-	-	-	-
6 大阪市	-	-	-	-	-	-	-	-	-
7 神戸市	-	-	-	-	-	-	16,767	-	-
8 広島市	-	-	-	-	-	-	4,653	-	-
9 北九州市	-	-	-	-	-	-	-	-	-
10 福岡市	-	-	0	-	-	-	-	-	-
合計	**-**	**-**	**0**	**-**	**-**	**-**	**174,727**	**-**	**-**
平成23年度	-	-	-	-	-	-	210,925	-	-
平成22年度	-	-	92	-	-	-	183,802	-	-

（2） 都市職員共済組合

項目 / 組合名	貸方								
	流動負債				固定負債				
	受入保証金	前受収益	仮受金	預り有価証券	長期借入金	土地移換償還金	退職給与引当金	災害補てん引当金	特別修繕引当金
1 北海道都市	-	-	-	-	-	-	120,330	-	10,979
2 仙台市	-	-	-	-	-	-	37,791	-	-
3 愛知県都市	-	-	-	-	-	-	157,185	-	-
合計	**-**	**-**	**-**	**-**	**-**	**-**	**315,307**	**-**	**10,979**
平成23年度	-	-	-	-	-	-	326,975	-	10,979
平成22年度	-	-	-	-	-	-	309,580	-	10,672

（単位　千円）

貸方					
剰余金（欠損金）				合計	
資本剰余金	利益剰余金又は欠損金（△）				
	建設積立金	改良積立金	積立金又は繰越欠損金(△)		
-	-	-	84,254	109,344	1
1,107	-	-	98,085	131,565	2
-	-	-	127,254	164,300	3
-	-	-	100,240	322,395	4
-	-	-	68,907	96,071	5
-	-	-	72,640	111,900	6
-	-	-	100,514	154,748	7
-	-	-	5,539	58,944	8
427	-	-	168,536	198,462	9
-	-	-	71,776	102,669	10
1,534	**-**	**-**	**897,744**	**1,450,398**	
1,534	-	-	763,556	1,336,023	
1,534	-	-	629,022	1,248,478	

（単位　千円）

貸方					
剰余金（欠損金）				合計	
資本剰余金	利益剰余金又は欠損金（△）				
	建設積立金	改良積立金	積立金又は繰越欠損金(△)		
-	-	-	330,512	467,817	1
-	-	-	42,507	82,289	2
-	-	-	371,884	538,901	3
-	**-**	**-**	**744,902**	**1,089,006**	
-	-	-	655,780	1,006,275	
10,558	-	-	552,890	897,154	

（3） 市町村職員共済組合

項目 / 組合名	借方 流動資産									
	現金	小口現金	当座預金	普通預金	通知預金	定期預金	金銭信託	有価証券	貸付信託	証券投資信託
1 北海道	-	50	-	104,848	-	-	-	693,744	-	51,743
2 青森	-	-	-	300,060	-	-	-	99,980	-	-
3 岩手	-	-	-	1,215	-	372,000	-	-	-	-
4 宮城	-	-	-	4,436	-	436,000	-	-	-	-
5 秋田	-	-	-	6,040	15,000	500,000	-	-	-	-
6 山形	-	-	-	1,093	-	367,000	-	-	-	-
7 福島	-	-	-	35,780	417,000	100,000	-	-	-	-
8 茨城	-	21	-	326,157	-	500,000	-	-	-	-
9 栃木	-	50	-	298,604	-	-	-	379,762	-	-
10 群馬	-	-	-	12,548	-	660,000	-	-	-	-
11 埼玉	-	-	-	343,087	-	-	400,000	-	-	-
12 千葉	-	-	-	469,824	-	-	-	999,338	-	-
13 東京	-	48	-	217,700	-	-	-	893,976	-	-
14 神奈川	-	-	-	12,373	-	910,000	-	-	-	-
15 新潟	-	-	-	85,203	-	50,000	300,665	100,000	-	-
16 富山	-	-	-	56,601	-	-	-	128,278	-	86,765
17 石川	-	-	-	56,259	-	30,000	-	79,973	-	90,256
18 福井	-	50	-	4,009	-	110,000	-	89,943	-	50,099
19 山梨	-	-	-	5,110	-	104,000	-	100,000	-	-
20 長野	-	-	-	69,974	-	540,000	-	-	-	-
21 岐阜	-	-	-	25,663	-	-	48,294	334,807	-	-
22 静岡	-	-	-	100,831	-	680,000	-	100,000	-	165,113
23 愛知	-	-	-	6,627	1,121	48,000	-	-	-	743,102
24 三重	-	-	-	1,839	-	305,000	-	-	-	-
25 滋賀	-	50	-	60,948	-	280,000	-	-	-	-
26 京都	-	-	-	34,311	-	240,000	-	-	-	-
27 大阪	-	-	-	197,477	-	450,000	-	-	-	-
28 兵庫	-	-	-	706,770	-	-	-	899,754	-	-
29 奈良	-	50	-	2,822	-	306,000	-	-	-	35,065
30 和歌山	-	-	-	45,106	-	240,000	-	-	-	-
31 鳥取	-	-	-	9,408	-	137,000	-	-	-	-
32 島根	-	-	-	12,068	-	97,000	-	49,980	-	-
33 岡山	-	44	-	14,577	-	542,000	-	-	-	-
34 広島	-	-	-	26,150	-	372,644	-	-	-	-
35 山口	-	42	-	115,587	-	200,000	-	-	-	-
36 徳島	-	-	-	3,774	-	70,000	-	-	-	-
37 香川	-	50	-	92,427	-	200,000	-	-	-	-
38 愛媛	-	-	-	7,840	-	389,000	-	-	-	-
39 高知	-	-	-	166,923	-	-	-	-	-	172,852
40 福岡	-	17	-	35,668	-	400,000	-	-	-	472,990
41 佐賀	-	-	-	2,034	-	176,000	-	-	-	23,428
42 長崎	-	-	-	13,703	-	591,000	-	-	-	-
43 熊本	-	-	-	10,628	-	353,000	-	199,958	-	-
44 大分	-	-	-	63,038	-	400,000	-	-	-	-
45 宮崎	-	-	-	39,299	-	190,000	-	-	-	-
46 鹿児島	-	-	-	33,089	-	750,000	-	-	-	-
47 沖縄	-	-	-	91,016	-	70,000	-	-	-	-
合計	**-**	**472**	**-**	**4,330,544**	**433,121**	**12,165,644**	**748,960**	**5,149,495**	**-**	**1,891,413**
平成23年度	-	489	-	3,601,728	193,065	12,047,989	705,485	5,323,048	-	1,877,728
平成22年度	-	477	-	3,528,435	190,093	11,470,161	545,415	4,490,089	-	1,998,834

（単位　千円）

借方										
流動資産										
保管有価証券	貯蔵品	差入保証金	立替金	仮払金	前渡金	前払費用	未収収益	短期貸付金	未収金	
－	－	－	37	－	－	－	2,981	－	31	1
－	695	－	9	30	－	－	155	－	－	2
－	250	－	12	－	－	13	15	－	－	3
－	－	－	122	－	－	－	21	－	－	4
－	－	－	－	－	－	－	174	－	－	5
－	2,711	－	－	－	－	－	31	－	－	6
－	－	－	24	1,838	－	－	8	－	－	7
－	775	－	－	308	－	5	21	－	－	8
－	－	－	12	－	－	－	18	－	1,242	9
－	－	－	20	－	－	－	29	－	－	10
－	－	－	23	245	－	－	16	－	4	11
－	－	－	0	－	－	57	13,338	－	1,538	12
－	558	－	12	－	－	313	3,115	－	26	13
－	－	－	－	－	－	－	234	－	－	14
－	104	－	16	－	－	84	132	－	38	15
－	－	－	1	－	－	－	366	－	－	16
－	－	－	29	－	－	－	133	－	－	17
－	－	－	1	－	－	－	311	－	－	18
－	－	－	33	－	－	－	15	－	19	19
－	－	－	15	－	－	10	244	－	－	20
－	7,467	－	22	－	－	－	636	－	－	21
－	－	－	35	－	－	905	170	－	－	22
－	－	－	28	－	－	－	2	－	－	23
－	－	－	34	－	－	20	166	－	74	24
－	5,750	－	0	－	－	1	97	－	－	25
－	－	－	15	－	－	236	5	－	471	26
－	－	－	39	－	－	－	56	－	－	27
－	－	－	11	－	－	32	230	－	－	28
－	13	－	－	－	－	－	541	－	1,197	29
－	－	－	4	－	－	－	512	－	－	30
－	9	－	6	－	－	－	9	－	－	31
－	－	－	26	－	－	18	10	－	－	32
－	－	－	10	－	－	－	202	－	2,274	33
－	－	－	211	－	－	－	1,054	－	29	34
－	105	－	5	33	－	－	108	－	－	35
－	－	－	1	－	－	－	1	－	－	36
－	－	－	－	－	－	155	12	－	－	37
－	－	－	148	－	－	－	21	－	14	38
－	1,238	－	－	－	－	268	1	－	－	39
－	－	－	13	－	－	－	535	－	－	40
－	104	－	3	－	－	－	25	－	－	41
－	－	－	16	－	－	－	61	－	－	42
－	－	－	168	－	－	－	8	－	－	43
－	－	－	5	－	－	－	238	－	－	44
－	－	－	－	－	－	－	151	－	－	45
－	3	－	29	－	－	－	555	－	－	46
－	－	－	－	－	－	－	145	－	2,493	47
－	19,785	－	1,195	2,455	－	2,117	26,908	－	9,450	
－	18,307	－	882	3,010	－	7,331	26,846	－	2,367	
－	25,994	－	1,033	2,467	101	2,517	25,259	－	6,097	

業務経理

（3） 市町村職員共済組合

項目 / 組合名	借方									
	流動資産	固定資産								
	未達回送金	建物	借入不動産附帯施設	構築物	機械及び装置	車両及び運搬具	器具及び備品	土地	建設仮勘定	借地権
1 北海道	-	-	-	-	-	-	1,474	-	-	-
2 青森	-	-	-	-	-	-	2,718	-	-	-
3 岩手	-	-	2,681	-	-	-	11,434	-	-	-
4 宮城	-	129,550	-	-	-	-	6,753	-	-	-
5 秋田	-	-	-	-	-	-	593	-	-	-
6 山形	-	-	1,870	-	-	-	3,292	-	-	-
7 福島	-	-	-	-	-	-	518	-	-	-
8 茨城	-	-	-	-	-	-	7,845	-	-	-
9 栃木	-	1,044	-	-	-	-	1,385	-	-	-
10 群馬	-	-	-	-	-	-	112	-	-	-
11 埼玉	-	-	-	-	-	24	20,017	-	-	-
12 千葉	-	-	-	-	-	-	49,436	-	-	-
13 東京	-	590,933	-	-	-	-	185	-	-	-
14 神奈川	-	-	-	-	-	-	1,822	-	-	-
15 新潟	-	-	-	-	-	-	3,866	-	-	-
16 富山	-	-	-	-	-	-	1,012	-	-	-
17 石川	-	134,170	-	-	-	-	1,828	-	-	-
18 福井	-	-	-	-	-	-	3,286	-	-	-
19 山梨	-	-	446	-	-	-	1,526	-	-	-
20 長野	-	-	-	-	-	-	5,026	-	-	-
21 岐阜	-	-	-	-	-	-	135	-	-	-
22 静岡	-	-	-	-	-	-	1,309	-	-	-
23 愛知	-	-	-	-	-	-	522	-	-	-
24 三重	-	-	-	-	-	-	801	-	-	-
25 滋賀	-	-	9,434	-	-	-	5,586	-	-	-
26 京都	-	-	-	-	-	-	803	-	-	-
27 大阪	-	-	-	-	-	-	-	-	-	-
28 兵庫	-	-	1,438	-	-	-	11,172	-	-	-
29 奈良	-	-	-	-	-	-	2,870	-	-	-
30 和歌山	-	-	-	-	-	-	4,086	-	-	-
31 鳥取	-	-	-	-	-	-	484	-	-	-
32 島根	-	-	-	-	-	-	45	-	-	-
33 岡山	-	-	-	-	-	-	6,473	-	-	-
34 広島	-	-	-	-	-	-	362	-	-	-
35 山口	-	30,177	-	-	-	-	468	-	-	-
36 徳島	-	-	-	-	-	1,042	3,659	-	-	-
37 香川	-	-	-	-	-	1,401	728	-	-	-
38 愛媛	-	-	-	-	-	-	1,325	-	-	-
39 高知	-	-	-	-	-	-	982	-	-	-
40 福岡	-	-	-	-	-	-	745	-	-	-
41 佐賀	-	-	-	-	-	-	4,702	-	-	-
42 長崎	-	-	-	-	-	-	1,531	-	-	-
43 熊本	-	-	728	-	-	-	6,717	-	-	-
44 大分	-	-	-	-	-	-	676	-	-	-
45 宮崎	-	-	-	-	-	-	430	-	-	-
46 鹿児島	-	-	-	-	-	-	1,799	-	-	-
47 沖縄	-	-	-	-	-	-	6	-	-	-
合計	**-**	**885,873**	**16,597**	**-**	**-**	**2,466**	**182,544**	**-**	**-**	**-**
平成23年度	-	877,044	8,750	-	-	1,508	183,540	-	-	-
平成22年度	-	914,737	9,892	-	-	1,999	214,914	-	-	-

（単位　千円）

借方					貸方					
固定資産			繰延資産	合計	流動負債					
電話加入権	敷金及び保証金	加入金	開発費		短期借入金	未払消費税	未払金	未払費用	預り金	
－	－	－	－	854,909	－	－	17,235	65,531	19	1
－	－	－	－	403,647	－	－	1,395	260	1,199	2
－	7,840	－	－	395,459	－	－	2,061	105	14	3
－	－	－	－	576,882	－	－	3	－	2	4
43	－	－	－	521,849	－	－	－	55	339	5
20	－	－	－	376,018	－	－	967	210	2,559	6
127	－	－	－	555,295	－	－	33,740	－	1,009	7
－	－	－	－	835,132	－	3	10,289	5,798	851	8
154	－	－	－	682,273	－	－	7,269	520	210	9
－	－	－	－	672,708	－	－	－	372	680	10
－	－	－	－	763,415	－	－	19,811	7,893	1,941	11
－	－	－	20,915	1,554,445	－	－	20,512	736	213	12
67	－	－	－	1,706,933	－	－	8,877	402	174	13
－	－	－	－	924,429	－	－	10,908	2,207	51	14
33	－	－	－	540,143	－	－	261	1,135	949	15
47	－	－	－	273,070	－	－	4,779	1,133	101	16
－	－	－	－	392,649	－	－	3,488	30,686	577	17
－	－	－	－	257,699	－	－	20	154	38	18
－	－	－	－	211,148	－	－	512	258	19	19
121	105,230	－	16	720,636	－	－	849	1,216	40	20
37	－	－	－	417,062	－	－	8,824	433	890	21
－	35	－	－	1,048,398	－	－	11,311	1,392	26	22
－	－	－	－	799,402	－	－	7,490	813	1,150	23
86	－	－	－	308,019	－	89	17,431	213	287	24
－	－	－	181	362,048	－	700	5,225	843	13	25
－	－	－	－	275,841	－	－	4,434	44	－	26
－	－	－	－	647,571	－	－	49,399	789	3,106	27
－	－	－	－	1,619,408	－	－	11,022	2,123	617	28
362	－	－	－	348,921	－	－	5,296	2,097	470	29
50	－	－	－	289,759	－	－	221	601	－	30
－	－	－	－	146,917	－	－	53	422	6,072	31
143	－	－	－	159,291	－	－	2,771	236	506	32
84	－	－	－	565,664	－	－	12,205	323	840	33
－	9,855	－	5,446	415,751	－	－	8,272	47	1,308	34
－	－	－	－	346,525	－	－	4,661	150	793	35
－	1,560	－	50	80,086	－	－	1,983	－	325	36
－	－	－	－	294,773	－	－	3,661	87	1,071	37
－	－	－	－	398,348	－	－	4,563	608	14	38
－	240	－	－	342,505	－	513	2,173	436	609	39
－	11,200	－	－	921,167	－	－	8,353	－	630	40
25	－	－	－	206,321	－	－	0	110	178	41
8	－	－	－	606,319	－	－	26	285	1,146	42
－	－	－	－	571,208	－	－	162	1,276	17	43
－	－	－	－	463,957	－	－	3,193	163	491	44
－	－	－	－	229,880	－	－	520	1,552	141	45
－	－	－	－	785,475	－	22	157	435	643	46
－	－	－	－	163,660	－	－	5,167	422	471	47
1,405	**135,960**	**－**	**26,608**	**26,033,011**	**－**	**1,328**	**321,548**	**134,574**	**32,798**	
1,405	139,860	－	38,855	25,059,238	－	564	412,602	193,710	33,775	
1,405	153,007	－	64,640	23,647,564	－	577	270,384	39,359	29,952	

（3） 市町村職員共済組合

項目 / 組合名	貸方								
	流動負債				固定負債				
	受入保証金	前受収益	仮受金	預り有価証券	長期借入金	土地移換償還金	退職給与引当金	災害補てん引当金	特別修繕引当金
1 北海道	-	-	-	-	-	-	332,298	-	-
2 青森	-	-	-	-	-	-	246,201	-	-
3 岩手	-	-	-	-	-	-	152,281	-	-
4 宮城	-	-	-	-	-	-	191,595	-	-
5 秋田	-	-	-	-	-	-	157,282	-	-
6 山形	-	-	-	-	-	-	82,337	-	-
7 福島	-	-	-	-	-	-	168,288	-	-
8 茨城	-	-	-	-	-	-	160,554	-	-
9 栃木	-	-	-	-	-	-	181,558	-	24,244
10 群馬	-	-	-	-	-	-	210,138	-	-
11 埼玉	-	-	-	-	-	-	253,927	-	-
12 千葉	-	-	-	-	-	-	284,262	-	-
13 東京	-	-	-	-	-	-	240,320	-	-
14 神奈川	-	-	-	-	-	-	352,178	-	-
15 新潟	-	-	-	-	-	-	165,496	-	-
16 富山	-	-	-	-	-	-	34,356	-	-
17 石川	-	-	-	-	15,177	-	100,501	-	-
18 福井	-	-	-	-	-	-	119,516	-	-
19 山梨	-	-	-	-	-	-	58,241	-	-
20 長野	-	-	-	-	-	-	420,974	-	-
21 岐阜	-	-	-	-	-	-	221,610	-	-
22 静岡	-	-	-	-	-	-	204,201	-	-
23 愛知	-	-	-	-	-	-	295,428	-	-
24 三重	-	45	-	-	-	-	187,354	-	-
25 滋賀	-	-	-	-	-	-	185,212	-	-
26 京都	-	-	14	-	-	-	139,735	-	-
27 大阪	-	-	-	-	-	-	292,696	-	-
28 兵庫	-	-	-	-	-	-	257,915	-	-
29 奈良	-	-	-	-	-	-	152,594	-	-
30 和歌山	-	-	-	-	-	-	115,852	-	-
31 鳥取	-	-	6	-	-	-	106,162	-	-
32 島根	-	-	28	-	-	-	47,713	-	-
33 岡山	-	-	-	-	-	-	160,530	-	-
34 広島	1,231	-	-	-	-	-	258,584	-	-
35 山口	-	-	-	-	-	-	95,935	-	-
36 徳島	-	-	-	-	-	-	20,026	-	-
37 香川	-	-	-	-	-	-	135,343	-	-
38 愛媛	-	-	-	-	-	-	229,329	-	-
39 高知	-	-	-	-	-	-	170,383	-	-
40 福岡	-	-	-	-	-	-	443,586	-	-
41 佐賀	-	-	-	-	-	-	81,595	-	-
42 長崎	-	-	-	-	-	-	35,310	-	-
43 熊本	-	-	-	-	-	-	192,105	-	-
44 大分	-	-	-	-	-	-	66,819	-	-
45 宮崎	-	-	-	-	-	-	102,522	-	-
46 鹿児島	-	-	-	-	-	-	182,226	-	-
47 沖縄	-	-	-	-	-	-	91,052	-	-
合計	**1,231**	**45**	**49**	**-**	**15,177**	**-**	**8,384,116**	**-**	**24,244**
平成23年度	1,917	33	561	-	22,435	-	8,211,404	-	24,244
平成22年度	2,090	33	579	-	29,482	-	8,451,375	-	24,244

（単位　千円）

貸方					
剰余金（欠損金）				合計	
資本剰余金	利益剰余金又は欠損金（△）				
	建設積立金	改良積立金	積立金又は繰越欠損金(△)		
-	-	-	439,827	854,909	1
-	-	-	154,593	403,647	2
-	-	-	240,999	395,459	3
40,923	-	86,149	258,210	576,882	4
-	-	-	364,174	521,849	5
-	-	-	289,945	376,018	6
-	-	-	352,258	555,295	7
-	-	-	657,635	835,132	8
20,889	-	-	447,582	682,273	9
-	-	-	461,519	672,708	10
-	-	-	479,843	763,415	11
-	-	-	1,248,724	1,554,445	12
-	-	-	1,457,160	1,706,933	13
-	-	-	559,085	924,429	14
-	-	-	372,302	540,143	15
-	-	-	232,701	273,070	16
-	-	-	242,221	392,649	17
-	-	-	137,970	257,699	18
-	-	-	152,118	211,148	19
-	-	-	297,558	720,636	20
-	-	-	185,304	417,062	21
-	-	-	831,468	1,048,398	22
-	-	-	494,521	799,402	23
-	-	-	102,599	308,019	24
-	-	-	170,055	362,048	25
40	-	-	131,573	275,841	26
-	-	-	301,581	647,571	27
-	-	-	1,347,731	1,619,408	28
-	-	-	188,464	348,921	29
-	-	-	173,085	289,759	30
-	-	-	34,202	146,917	31
-	-	-	108,036	159,291	32
-	-	-	391,765	565,664	33
-	-	-	146,309	415,751	34
52,183	-	20,000	172,803	346,525	35
-	-	-	57,753	80,086	36
-	-	-	154,612	294,773	37
-	-	-	163,834	398,348	38
647	-	-	167,742	342,505	39
-	-	-	468,599	921,167	40
-	-	-	124,437	206,321	41
-	-	-	569,552	606,319	42
-	-	-	377,648	571,208	43
-	-	-	393,291	463,957	44
-	-	-	125,145	229,880	45
100	-	-	601,891	785,475	46
-	-	-	66,548	163,660	47
114,782	-	106,149	16,896,971	26,033,011	
114,782	-	106,149	15,937,062	25,059,238	
114,782	-	106,149	14,578,558	23,647,564	

12　業務経理損益計算書

（1）　指定都市職員共済組合

項目 / 組合名	借方									
	経常費用									
	役員報酬	職員給与	社会保険負担金	厚生費	旅費	事務費	賃金	委託費	委託管理費	光熱水料
1 札幌市	589	6,523	-	-	1,383	10,334	-	27,194	-	-
2 川崎市	26	25,273	-	-	320	13,105	-	42,540	-	-
3 横浜市	39	-	-	8	376	21,097	1,868	102,945	-	-
4 名古屋市	81	101,744	-	238	1,456	19,756	12,344	80,288	-	1,086
5 京都市	45	1,720	-	-	1,063	12,243	-	44,896	-	-
6 大阪市	127	12,261	-	41	549	21,193	-	70,381	-	-
7 神戸市	22	31,097	-	61	1,320	16,499	-	47,435	-	-
8 広島市	22	13,767	-	18	1,223	8,591	3,144	40,278	-	121
9 北九州市	8	14,243	-	44	1,629	7,926	-	30,154	-	-
10 福岡市	39	12,322	-	27	1,932	8,728	-	42,020	-	-
合計	**998**	**218,950**	**-**	**437**	**11,251**	**139,474**	**17,355**	**528,130**	**-**	**1,207**
平成23年度	1,104	221,142	-	1,466	11,473	134,384	13,909	584,843	-	1,357
平成22年度	1,095	227,853	-	1,033	10,743	126,175	5,403	655,150	-	95

（2）　都市職員共済組合

項目 / 組合名	借方									
	経常費用									
	役員報酬	職員給与	社会保険負担金	厚生費	旅費	事務費	賃金	委託費	委託管理費	光熱水料
1 北海道都市	230	143,843	-	160	4,490	19,496	1,897	230	3,379	544
2 仙台市	60	34,964	-	158	862	6,434	-	2,756	-	-
3 愛知県都市	230	131,996	-	186	3,193	17,160	6,605	4,748	2,961	-
合計	**520**	**310,803**	**-**	**504**	**8,545**	**43,089**	**8,502**	**7,735**	**6,340**	**544**
平成23年度	520	322,085	-	520	8,623	42,348	7,031	6,905	7,385	523
平成22年度	520	296,108	-	438	10,402	41,118	3,497	11,907	8,104	471

（単位　千円）

借方										
経常費用										
燃料費	被服費	修繕費	洗濯費	賃借料	管理費	保険料	消耗器具費	調査研究費	普及費	
－	－	152	－	2,190	－	－	－	－	607	1
－	－	－	－	4,700	－	－	－	－	4,255	2
－	－	11	－	8,191	－	5	－	63	4,257	3
－	－	17	－	16,916	－	－	－	－	30,074	4
－	－	80	－	3,389	－	－	－	－	3,655	5
－	－	－	－	351	－	－	－	－	5,541	6
－	48	－	－	1,489	－	－	－	－	681	7
－	－	－	－	3,340	－	－	－	－	1,673	8
－	－	－	－	1,273	－	－	－	－	1,513	9
－	－	－	－	4,294	－	－	－	－	115	10
－	**48**	**260**	**－**	**46,133**	**－**	**5**	**－**	**63**	**52,372**	
－	81	85	－	65,843	－	5	－	264	58,284	
－	48	216	－	66,014	－	28	－	25	54,709	

（単位　千円）

借方										
経常費用										
燃料費	被服費	修繕費	洗濯費	賃借料	管理費	保険料	消耗器具費	調査研究費	普及費	
1,264	－	65	－	2,434	－	33	－	88	－	1
－	－	－	－	1,992	－	－	－	－	－	2
－	－	－	－	8,687	－	－	－	－	3,019	3
1,264	**－**	**65**	**－**	**13,112**	**－**	**33**	**－**	**88**	**3,019**	
994	－	320	－	14,506	－	36	－	369	4,134	
716	－	70	－	15,028	－	35	－	3,001	7,185	

（1） 指定都市職員共済組合

項目 / 組合名	借方 経常費用										
	広告費	諸謝金	食糧費	負担金	消費税	交際費	選挙費	分担金	公租公課等	連合会分担金	事務費負担金払込金
1 札幌市	-	-	-	3,155	2,141	-	-	-	-	15,990	-
2 川崎市	-	-	-	3,668	-	-	7	-	-	4,964	-
3 横浜市	-	560	-	757	-	-	-	-	-	10,008	-
4 名古屋市	-	316	-	34,413	-	-	-	-	-	9,440	-
5 京都市	-	295	-	819	-	-	-	-	-	5,208	-
6 大阪市	-	16	3	5,720	-	-	-	-	-	12,638	-
7 神戸市	-	450	-	8,116	-	-	-	-	-	6,023	-
8 広島市	-	-	0	2,618	-	-	-	-	-	4,210	-
9 北九州市	-	40	-	2,490	-	-	-	-	-	3,246	-
10 福岡市	-	330	-	3,898	-	-	-	-	-	3,810	-
合計	**-**	**2,007**	**3**	**65,654**	**2,141**	**-**	**7**	**-**	**-**	**75,536**	**-**
平成23年度	-	2,339	15	61,581	2,414	-	8	-	-	119,478	-
平成22年度	-	1,331	47	61,011	2,504	-	12	-	-	132,660	-

（2） 都市職員共済組合

項目 / 組合名	借方 経常費用										
	広告費	諸謝金	食糧費	負担金	消費税	交際費	選挙費	分担金	公租公課等	連合会分担金	事務費負担金払込金
1 北海道都市	-	741	-	23,660	1,680	-	-	-	-	-	71,045
2 仙台市	-	-	-	4,698	-	-	-	-	-	-	24,379
3 愛知県都市	-	-	-	27,552	2,241	-	101	-	-	-	112,918
合計	**-**	**741**	**-**	**55,910**	**3,921**	**-**	**101**	**-**	**-**	**-**	**208,342**
平成23年度	-	238	2	58,238	5,792	5	-	-	-	-	210,442
平成22年度	-	238	2	53,361	4,669	10	233	-	-	-	211,214

（単位　千円）

借方											
経常費用											
構成組合交付金	信託等売買手数料	雑費	減価償却費	災害補てん引当金繰入	特別修繕引当金繰入	支払利息	開発費償却	有価証券売却損	有価証券評価損	償還差損	
－	－	102	－	－	－	－	－	－	－	－	1
－	－	35	105	－	－	－	－	－	－	－	2
－	－	48	220	－	－	－	－	－	－	－	3
－	－	－	461	－	－	－	－	－	－	－	4
－	－	－	4	－	－	－	－	－	－	－	5
－	－	－	13	－	－	－	－	－	－	－	6
－	－	－	1,342	－	－	－	－	－	－	－	7
－	－	－	29	－	－	－	－	－	－	－	8
－	－	－	143	－	－	－	8,811	－	－	－	9
－	－	－	0	－	－	－	－	－	－	－	10
－	－	185	2,317	－	－	－	8,811	－	－	－	
－	－	290	2,630	－	－	－	7,870	－	－	－	
－	－	313	2,845	－	－	－	6,001	－	－	－	

（単位　千円）

借方											
経常費用											
構成組合交付金	信託等売買手数料	雑費	減価償却費	災害補てん引当金繰入	特別修繕引当金繰入	支払利息	開発費償却	有価証券売却損	有価証券評価損	償還差損	
－	－	448	228	－	－	－	－	－	－	－	1
－	－	4	71	－	－	－	－	－	－	－	2
－	－	39	112	－	－	－	－	－	－	－	3
－	－	490	411	－	－	－	－	－	－	－	
－	－	608	348	－	10,000	－	－	－	－	－	
－	－	716	393	－	10,000	－	－	－	－	－	

（1） 指定都市職員共済組合

組合名＼項目	借方								貸方		
	経常費用		特別損失				当期利益金	合計	経常収益		
	承継差損	雑損	前期損益修正損	固定資産売却損	固定資産除却損	固定資産評価損	当期利益金		組合分担金	負担金	構成組合事務費負担金払込金
1 札幌市	-	-	-	-	-	-	15,492	85,852	-	57,572	-
2 川崎市	-	-	-	-	-	-	12,933	111,932	-	75,471	-
3 横浜市	-	-	59	-	0	-	-	150,512	-	100,077	-
4 名古屋市	-	-	-	-	-	-	52,350	360,980	-	247,217	-
5 京都市	-	-	-	-	-	-	7,137	80,555	-	54,215	-
6 大阪市	-	-	-	-	-	-	4,944	133,777	-	88,945	-
7 神戸市	-	-	-	-	0	-	22,317	136,900	-	94,248	-
8 広島市	-	-	0	-	-	-	29	79,063	-	54,507	-
9 北九州市	-	-	1	-	-	-	9,628	81,149	-	54,963	-
10 福岡市	-	-	0	-	-	-	10,664	88,179	-	55,135	-
合計	**-**	**-**	**61**	**-**	**0**	**-**	**135,494**	**1,308,898**	**-**	**882,349**	**-**
平成23年度	-	-	10	-	288	-	135,973	1,427,137	-	958,301	-
平成22年度	-	-	1,706	-	-	-	188,355	1,545,373	-	1,035,972	-

（2） 都市職員共済組合

組合名＼項目	借方								貸方		
	経常費用		特別損失				当期利益金	合計	経常収益		
	承継差損	雑損	前期損益修正損	固定資産売却損	固定資産除却損	固定資産評価損	当期利益金		組合分担金	負担金	構成組合事務費負担金払込金
1 北海道都市	-	-	-	-	-	-	1,763	277,717	-	159,849	-
2 仙台市	-	-	-	-	17	-	-	76,394	-	31,127	-
3 愛知県都市	-	-	-	-	-	-	88,978	410,723	-	254,193	-
合計	**-**	**-**	**-**	**-**	**17**	**-**	**90,740**	**764,834**	**-**	**445,169**	**-**
平成23年度	-	-	159	-	26,038	-	92,332	820,500	-	452,895	-
平成22年度	-	-	13	-	36	-	118,049	797,532	-	453,980	-

（単位　千円）

貸方											
経常収益											
地共済連合会負担金	払込金	雑収入	補助金	寄附金	連合会交付金	災害補てん引当金戻入	特別修繕	利息及び配当金	賃貸料	有価証券売却益	
-	-	499	-	-	-	-	-	60	-	-	1
-	-	51	-	-	-	-	-	79	-	-	2
-	-	1,097	-	-	-	-	-	-	-	-	3
-	-	152	-	-	-	-	-	2,253	-	-	4
-	-	182	-	-	-	-	-	30	-	-	5
-	-	2,007	-	-	-	-	-	-	-	-	6
-	-	106	-	-	-	-	-	-	-	-	7
-	-	29	-	-	-	-	-	-	-	-	8
-	-	131	-	-	-	-	-	-	-	-	9
-	-	398	-	-	-	-	-	-	-	-	10
-	**-**	**4,653**	**-**	**-**	**-**	**-**	**-**	**2,421**	**-**	**-**	
-	-	4,402	-	-	-	-	-	2,414	-	-	
-	-	4,055	-	-	-	-	-	2,416	-	-	

（単位　千円）

貸方											
経常収益											
地共済連合会負担金	払込金	雑収入	補助金	寄附金	連合会交付金	災害補てん引当金戻入	特別修繕引当金戻入	利息及び配当金	賃貸料	有価証券売却益	
-	-	-	-	-	66,460	-	-	21,624	-	-	1
-	-	6	23,733	-	9,665	-	-	46	-	-	2
-	-	69	900	-	105,765	-	-	2,441	-	-	3
-	**-**	**75**	**24,633**	**-**	**181,889**	**-**	**-**	**24,111**	**-**	**-**	
-	-	5,070	20,627	-	179,346	-	-	39,015	-	-	
-	-	6,996	21,151	-	172,751	-	-	54,653	-	-	

（1）　指定都市職員共済組合

項目 / 組合名	貸方									
	経常収益				繰入金			特別利益		
	有価証券評価益	償還差益	承継差益	雑益	短期経理より繰入	長期経理より繰入	第一預託金管理経理より繰入	前期損益修正益	固定資産売却益	固定資産評価益
1 札幌市	-	-	-	-	10,662	17,059	-	-	-	-
2 川崎市	-	-	-	-	13,978	22,353	-	-	-	-
3 横浜市	-	-	-	-	18,478	29,554	-	-	-	-
4 名古屋市	-	-	-	-	45,527	65,831	-	-	-	-
5 京都市	-	-	-	-	10,040	16,064	-	24	-	-
6 大阪市	-	-	-	-	16,471	26,354	-	-	-	-
7 神戸市	-	-	-	-	16,352	26,194	-	-	-	-
8 広島市	-	-	-	-	9,005	15,521	-	-	-	-
9 北九州市	-	-	-	-	10,022	16,034	-	-	-	-
10 福岡市	-	-	-	-	10,135	16,217	-	6,294	-	-
合計	**-**	**-**	**-**	**-**	**160,670**	**251,181**	**-**	**6,318**	**-**	**-**
平成23年度	-	-	-	-	173,583	286,999	-	-	-	-
平成22年度	-	-	-	-	184,145	318,326	-	458	-	-

（2）　都市職員共済組合

項目 / 組合名	貸方									
	経常収益				繰入金			特別利益		
	有価証券評価益	償還差益	承継差益	雑益	短期経理より繰入	長期経理より繰入	第一預託金管理経理より繰入	前期損益修正益	固定資産売却益	固定資産評価益
1 北海道都市	-	-	-	212	29,572	-	-	-	-	-
2 仙台市	-	-	-	-	10,199	-	-	-	-	-
3 愛知県都市	-	-	-	483	46,873	-	-	-	-	-
合計	**-**	**-**	**-**	**695**	**86,644**	**-**	**-**	**-**	**-**	**-**
平成23年度	-	-	-	812	87,893	-	-	-	34,842	-
平成22年度	-	-	-	555	87,445	-	-	-	-	-

（単位　千円）

貸方		
当期損失金	合計	
当期損失金		
－	85,852	1
－	111,932	2
1,306	150,512	3
－	360,980	4
－	80,555	5
－	133,777	6
－	136,900	7
－	79,063	8
－	81,149	9
－	88,179	10
1,306	**1,308,898**	
1,439	1,427,137	
－	1,545,373	

（単位　千円）

貸方		
当期損失金	合計	
当期損失金		
－	277,717	1
1,618	76,394	2
－	410,723	3
1,618	**764,834**	
－	820,500	
－	797,532	

業務経理

（3） 市町村職員共済組合

組合名＼項目	借方									
	経常費用									
	役員報酬	職員給与	社会保険負担金	厚生費	旅費	事務費	賃金	委託費	委託管理費	光熱水料
1 北海道	230	201,762	-	413	11,395	26,388	807	18,071	-	50
2 青森	230	146,678	-	148	2,524	8,730	-	2,264	1,105	4,565
3 岩手	150	97,904	-	92	3,099	12,009	-	17,657	1,425	1,655
4 宮城	230	130,850	-	328	3,049	9,487	-	3,462	1,768	651
5 秋田	220	93,916	-	154	4,315	11,557	-	2,238	-	691
6 山形	180	119,271	-	114	2,033	9,267	-	1,656	504	480
7 福島	230	151,526	-	162	2,627	19,748	-	1,673	1,779	705
8 茨城	230	170,687	-	116	2,603	16,100	-	4,227	3,100	278
9 栃木	230	129,466	-	84	2,242	10,752	-	991	1,759	239
10 群馬	230	144,853	-	222	1,202	14,049	-	9,365	-	673
11 埼玉	230	233,234	-	171	1,998	48,424	-	66,458	6,061	-
12 千葉	230	231,060	-	130	3,052	46,282	-	73,385	32,955	11,994
13 東京	190	206,054	-	406	906	17,935	1,250	6,331	599	-
14 神奈川	230	203,348	-	204	646	9,298	-	10,828	-	1,287
15 新潟	230	160,986	-	223	2,558	22,610	-	4,276	289	-
16 富山	230	63,370	-	89	2,193	13,440	14,819	7,935	-	-
17 石川	230	92,432	-	111	2,420	7,278	-	1,000	-	-
18 福井	230	79,712	-	68	843	4,694	-	1,615	-	-
19 山梨	220	75,291	-	63	1,214	5,368	-	1,686	359	289
20 長野	230	210,802	-	208	2,911	19,325	4,570	4,207	1,521	-
21 岐阜	210	150,898	-	143	3,353	18,576	10,753	5,455	454	172
22 静岡	230	184,654	-	209	2,551	36,511	-	-	19,558	1,163
23 愛知	230	184,855	-	156	3,282	23,518	-	11,474	-	412
24 三重	230	142,690	-	137	2,427	14,354	4,170	9,861	2,201	1,449
25 滋賀	230	140,829	-	90	2,045	9,559	-	6,576	333	-
26 京都	228	110,899	-	98	2,437	6,382	-	1,858	-	172
27 大阪	170	256,549	-	336	3,093	44,863	-	103,610	3,015	2,962
28 兵庫	230	196,900	-	353	4,058	23,974	-	19,582	7,594	488
29 奈良	150	87,711	-	129	2,556	4,233	18,631	986	841	-
30 和歌山	230	107,107	-	100	2,365	6,984	-	5,724	-	437
31 鳥取	200	64,100	-	54	1,277	3,399	-	1,577	-	-
32 島根	150	86,961	-	180	1,751	5,756	-	4,454	-	191
33 岡山	80	133,437	-	244	2,468	8,855	-	1,379	-	457
34 広島	150	145,236	-	190	2,664	17,087	-	4,565	-	578
35 山口	230	131,333	-	228	3,371	12,148	-	2,432	2,812	-
36 徳島	230	79,975	-	68	1,993	5,042	-	136	1,122	465
37 香川	230	68,433	-	66	3,383	8,959	2,073	579	214	922
38 愛媛	230	115,685	-	141	1,665	8,324	56	8,123	-	-
39 高知	229	83,179	-	46	3,827	7,471	-	229	995	173
40 福岡	220	152,801	-	144	3,414	18,553	-	5,157	-	-
41 佐賀	120	71,703	-	82	2,259	6,280	-	169	-	698
42 長崎	160	78,980	-	81	4,070	13,535	-	2,658	-	1,176
43 熊本	220	155,885	-	160	2,409	13,910	-	7,341	-	940
44 大分	220	70,302	-	146	1,960	11,063	-	1,555	-	-
45 宮崎	230	97,013	-	112	1,041	2,119	-	2,369	1,416	237
46 鹿児島	180	127,832	-	147	4,569	21,128	-	-	3,535	-
47 沖縄	220	100,004	-	99	5,926	11,029	-	1,399	2,691	1,218
合計	**9,848**	**6,269,153**	**-**	**7,445**	**130,044**	**696,351**	**57,129**	**448,572**	**100,004**	**37,869**
平成23年度	9,925	6,247,171	-	7,173	104,613	655,902	57,362	355,161	92,439	33,529
平成22年度	9,655	6,117,020	-	7,464	115,529	625,961	53,781	377,961	87,447	31,037

（単位　千円）

借方										
経常費用										
燃料費	被服費	修繕費	洗濯費	賃借料	管理費	保険料	消耗器具費	調査研究費	普及費	
－	－	－	－	32,671	－	－	－	816	6,589	1
39	－	100	－	10,221	－	245	－	91	3,774	2
－	－	58	－	20,585	－	－	－	46	3,249	3
13	－	281	－	3,297	－	－	－	323	1,940	4
－	－	－	－	13,712	－	－	－	－	6,489	5
－	－	45	－	5,896	－	－	－	50	1,398	6
31	－	488	－	20,276	－	－	－	－	9,289	7
491	－	15	－	22,821	－	54	－	－	6,917	8
51	－	－	－	5,110	－	61	－	－	3,554	9
－	－	－	－	18,584	－	－	－	61	5,921	10
－	－	－	－	124,298	－	265	－	－	18,048	11
23	－	18	－	45,453	－	90	－	－	15,732	12
－	－	85	－	1,633	－	560	－	－	1,494	13
－	－	－	－	13,646	－	－	－	－	10,472	14
－	270	30	－	27,012	－	5	－	－	15,672	15
－	－	55	－	17,988	－	－	－	－	5,481	16
－	234	2,742	－	286	－	－	－	247	930	17
－	－	－	－	5,956	－	18	－	15	770	18
－	－	－	－	5,383	－	17	－	－	2,670	19
108	－	17	－	17,281	－	37	－	－	2,858	20
－	－	69	－	9,930	－	－	－	－	8,961	21
39	－	192	－	6,109	－	652	－	198	25,849	22
－	－	－	－	8,608	－	－	－	2	7,402	23
－	－	38	－	10,097	－	2	－	－	5,509	24
－	－	－	－	4,551	－	－	－	－	771	25
－	－	－	－	3,720	－	2	－	－	2,480	26
－	－	41	－	22,632	－	76	－	830	4,930	27
－	－	124	－	16,980	－	－	－	－	8,184	28
17	－	56	－	2,689	－	24	－	194	1,949	29
－	－	－	－	2,014	－	3	－	－	1,717	30
－	－	13	－	8,008	－	－	－	－	1,324	31
－	－	477	－	4,502	－	－	－	－	904	32
－	－	－	－	11,319	－	－	－	132	8,245	33
－	－	－	－	12,398	－	71	－	－	5,414	34
82	－	43	－	2,247	－	－	－	－	2,543	35
21	－	15	－	5,788	－	－	－	－	1,819	36
48	－	12	－	5,983	－	3	－	－	999	37
115	－	26	－	13,067	－	134	－	149	5,560	38
－	－	70	－	14,328	－	53	－	－	897	39
－	－	－	－	9,814	－	－	－	－	9,277	40
－	－	246	－	3,474	－	5	－	－	1,648	41
－	34	－	－	5,543	－	1	－	－	1,345	42
－	－	－	－	14,109	－	－	－	－	3,644	43
－	－	5	－	9,411	－	43	－	－	121	44
34	－	－	－	5,439	－	－	－	－	977	45
－	－	－	－	20,106	－	－	－	182	1,616	46
－	－	－	－	10,044	－	－	－	－	4,411	47
1,112	538	5,361	－	655,021	－	2,420	－	3,336	241,746	
1,469	839	3,728	－	622,330	－	2,384	－	2,547	199,229	
855	1,661	2,386	－	590,303	－	2,532	－	3,567	213,658	

（3） 市町村職員共済組合

項目 / 組合名	借方										
	経常費用										
	広告費	諸謝金	食糧費	負担金	消費税	交際費	選挙費	分担金	公租公課等	連合会分担金	事務費負担金払込金
1 北海道	-	270	767	35,150	3,391	-	1,249	-	-	-	168,954
2 青森	-	918	42	29,816	1,450	30	289	-	-	-	84,940
3 岩手	-	-	45	17,512	2,444	30	154	-	-	-	65,905
4 宮城	-	38	33	28,649	1,133	50	304	-	-	-	80,084
5 秋田	-	473	-	15,902	-	-	40	-	-	-	66,011
6 山形	-	472	61	19,413	1,123	-	75	-	-	-	70,471
7 福島	-	-	23	28,446	1,606	44	584	-	-	-	95,015
8 茨城	-	-	33	24,903	3,157	-	566	-	-	-	112,916
9 栃木	-	-	36	30,119	1,593	-	246	-	-	-	76,457
10 群馬	-	-	-	23,353	-	30	25	-	-	-	94,022
11 埼玉	-	-	248	33,520	8,144	-	1,074	-	-	-	233,839
12 千葉	-	378	326	39,202	12,502	30	790	-	-	-	230,645
13 東京	-	-	-	32,485	1,612	-	132	-	-	-	123,557
14 神奈川	-	50	42	30,176	2,340	35	132	-	-	-	133,394
15 新潟	-	229	-	25,391	3,811	5	141	-	-	-	114,449
16 富山	-	-	-	13,282	-	20	179	-	-	-	59,937
17 石川	-	-	6	18,366	3,059	11	278	-	-	-	62,544
18 福井	-	30	7	12,971	-	-	-	-	-	-	43,495
19 山梨	-	-	154	13,191	933	25	250	-	-	-	47,125
20 長野	170	1,285	180	32,307	1,898	60	139	-	-	-	117,842
21 岐阜	-	250	33	24,430	-	11	223	-	-	-	92,469
22 静岡	-	1,039	168	29,134	4,895	-	389	-	-	-	160,901
23 愛知	-	100	193	29,412	2,913	40	317	-	-	-	101,306
24 三重	-	-	155	25,028	89	-	109	-	-	-	87,272
25 滋賀	-	-	21	18,518	1,973	28	117	-	-	-	69,469
26 京都	-	-	16	18,346	956	-	303	-	-	-	57,913
27 大阪	-	50	25	43,068	9,715	-	-	-	-	-	210,578
28 兵庫	-	600	14	30,126	4,449	10	213	-	-	-	163,482
29 奈良	-	-	15	17,180	557	-	237	-	-	-	62,261
30 和歌山	-	504	29	24,657	-	-	243	-	-	-	61,552
31 鳥取	-	-	36	11,101	497	-	53	-	-	-	33,169
32 島根	-	-	26	16,058	-	30	278	-	-	-	45,491
33 岡山	-	-	141	22,362	1,337	-	70	-	-	-	82,647
34 広島	-	410	-	24,125	2,299	-	136	-	-	-	83,308
35 山口	-	-	173	20,112	1,450	-	325	-	-	-	72,295
36 徳島	-	-	21	14,187	505	48	168	-	-	-	42,603
37 香川	-	388	168	12,070	765	-	14	-	-	-	46,868
38 愛媛	-	-	15	18,315	1,338	-	576	-	-	-	67,159
39 高知	-	-	54	17,667	866	-	460	-	-	-	46,651
40 福岡	-	-	-	30,487	-	-	10	-	-	-	99,227
41 佐賀	-	240	92	12,436	-	30	107	-	-	-	41,211
42 長崎	-	601	211	12,822	-	-	58	-	-	-	65,553
43 熊本	-	-	48	25,112	-	40	34	-	-	-	92,439
44 大分	-	-	12	27,169	-	-	-	-	-	-	55,753
45 宮崎	-	250	16	14,515	578	-	146	-	-	-	50,257
46 鹿児島	-	-	54	24,134	1,687	-	134	-	-	-	83,410
47 沖縄	-	-	33	14,655	672	-	105	-	-	-	61,152
合計	**170**	**8,573**	**3,770**	**1,081,380**	**87,738**	**607**	**11,472**	**-**	**-**	**-**	**4,217,998**
平成23年度	-	10,905	3,518	1,071,318	71,686	690	506	-	-	-	4,283,930
平成22年度	-	8,853	4,459	1,052,590	71,363	750	13,615	-	-	-	4,311,375

（単位　千円）

借方											
経常費用											
構成組合交付金	信託等売買手数料	雑費	減価償却費	災害補てん引当金繰入	特別修繕引当金繰入	支払利息	開発費償却	有価証券売却損	有価証券評価損	償還差損	
-	-	1,714	175	-	-	-	-	-	-	-	1
-	-	248	1,183	-	-	-	-	-	-	-	2
-	-	45	2,953	-	-	-	-	-	-	-	3
-	-	13	3,537	-	-	-	-	-	-	-	4
-	-	51	282	-	-	-	-	-	-	-	5
-	-	488	1,333	-	-	-	-	-	-	-	6
-	-	-	232	-	-	-	-	-	-	-	7
-	-	1,037	2,193	-	-	-	-	-	-	-	8
-	-	192	1,659	-	-	-	-	-	-	-	9
-	-	286	30	-	-	-	-	-	-	-	10
-	-	1,524	3,077	-	-	-	-	-	-	-	11
-	-	3,489	9,685	-	-	-	13,860	-	-	-	12
-	-	94	30,818	-	-	-	-	-	-	-	13
-	-	938	365	-	-	-	-	-	-	-	14
-	-	105	1,080	-	-	-	-	-	-	-	15
-	-	155	200	-	-	-	-	-	-	-	16
-	-	449	3,269	-	-	537	-	-	-	-	17
-	-	4	778	-	-	-	-	-	-	-	18
-	-	338	414	-	-	-	-	-	-	-	19
-	-	117	3,049	-	-	-	195	-	-	-	20
-	-	191	98	-	-	-	-	-	-	-	21
-	-	530	427	-	-	-	-	-	-	-	22
-	-	264	191	-	-	-	-	-	-	-	23
-	-	861	327	-	-	-	-	-	-	-	24
-	-	262	2,470	-	-	-	155	-	-	-	25
-	-	570	212	-	-	-	-	-	-	-	26
-	-	544	-	-	-	-	-	-	-	-	27
-	-	318	2,289	-	-	-	-	-	-	-	28
-	-	461	1,490	-	-	-	-	-	-	-	29
-	-	58	617	-	-	-	-	-	-	-	30
-	-	32	47	-	-	-	-	-	-	-	31
-	-	194	18	-	-	-	-	-	-	-	32
-	-	84	1,110	-	-	-	-	-	-	-	33
-	-	1,023	35	-	-	-	5,516	-	-	-	34
-	-	296	956	-	-	-	-	-	-	-	35
-	-	8	1,708	-	-	-	119	-	-	-	36
-	-	354	415	-	-	-	-	-	-	-	37
-	-	191	192	-	-	-	-	-	-	-	38
-	-	312	140	-	-	-	-	-	-	-	39
-	-	512	320	-	-	-	-	-	-	-	40
-	-	86	903	-	-	-	-	-	-	-	41
-	-	891	282	-	-	-	-	-	-	-	42
-	-	604	1,228	-	-	-	-	-	-	-	43
-	-	168	87	-	-	-	-	-	-	-	44
-	-	271	92	-	-	-	63	-	-	-	45
-	-	194	340	-	-	-	-	-	-	-	46
-	-	5	3	-	-	-	-	-	-	-	47
-	-	20,571	82,310	-	-	537	19,909	-	-	-	
-	-	47,777	87,048	-	-	707	34,100	-	-	-	
-	-	23,326	100,546	-	-	872	36,961	-	-	-	

業務経理

（3） 市町村職員共済組合

組合名＼項目	借方								貸方		
	経常費用		特別損失				当期利益金	合計	経常収益		
	承継差損	雑損	前期損益修正損	固定資産売却損	固定資産除却損	固定資産評価損	当期利益金		組合分担金	負担金	構成組合事務費負担金払込金
1 北海道	-	-	-	-	-	-	42,314	553,176	-	380,339	-
2 青森	-	-	-	-	124	-	19,211	318,964	-	202,812	-
3 岩手	-	-	-	-	27	-	241	247,284	-	157,271	-
4 宮城	-	-	-	-	-	-	4,775	274,297	-	189,696	-
5 秋田	-	-	-	-	-	-	23,995	240,045	-	150,542	-
6 山形	-	-	-	-	-	-	19,502	253,830	-	158,498	-
7 福島	-	-	-	-	-	-	5,467	339,950	-	213,945	-
8 茨城	-	-	-	-	9	-	40,167	412,619	-	260,546	-
9 栃木	-	-	-	-	-	-	10,910	275,751	-	171,899	-
10 群馬	-	-	-	-	-	-	22,235	335,141	-	211,551	-
11 埼玉	-	-	-	-	-	-	59,931	840,546	-	526,300	-
12 千葉	-	-	-	969	-	-	91,006	863,284	-	519,111	-
13 東京	-	-	-	-	-	-	36,879	463,021	-	277,934	-
14 神奈川	-	-	252	-	-	-	61,378	479,062	-	300,136	-
15 新潟	-	-	0	-	-	-	32,975	412,348	-	257,704	-
16 富山	-	-	-	-	-	-	23,816	223,190	-	139,611	-
17 石川	-	-	-	-	-	-	28,791	225,221	-	138,730	-
18 福井	-	-	-	-	-	-	7,949	159,155	-	97,887	-
19 山梨	-	-	-	-	-	-	15,976	170,967	-	106,109	-
20 長野	-	-	-	-	-	-	2,752	424,068	-	265,345	-
21 岐阜	-	-	-	-	-	-	4,466	331,147	-	208,124	-
22 静岡	-	-	-	-	-	-	69,257	544,655	-	361,746	-
23 愛知	-	-	-	-	-	-	-	374,675	-	227,997	-
24 三重	-	-	-	-	-	-	8,608	315,614	-	196,312	-
25 滋賀	-	-	-	-	3	-	7,169	265,168	-	156,268	-
26 京都	-	-	-	-	-	-	3,055	209,647	-	130,228	-
27 大阪	-	-	-	-	382	-	48,281	755,751	-	473,948	-
28 兵庫	-	-	-	-	-	-	74,851	554,818	-	368,024	-
29 奈良	-	-	-	-	-	-	22,470	224,838	-	139,984	-
30 和歌山	-	-	-	-	11	-	8,255	222,609	-	138,390	-
31 鳥取	-	-	-	-	-	-	-	124,890	-	74,612	-
32 島根	-	-	-	-	18	-	-	167,439	-	102,304	-
33 岡山	-	-	-	-	-	-	25,123	299,490	-	186,009	-
34 広島	-	-	-	-	-	-	5,435	310,640	-	196,177	-
35 山口	-	-	-	-	-	-	8,827	261,903	-	162,638	-
36 徳島	-	-	-	-	9	-	-	156,051	-	96,857	-
37 香川	-	-	-	-	-	-	18,801	171,745	-	105,523	-
38 愛媛	-	-	-	-	-	-	641	241,700	-	151,090	-
39 高知	-	-	-	-	-	-	2,129	179,776	-	104,982	-
40 福岡	-	-	-	-	-	-	27,096	357,032	-	223,315	-
41 佐賀	-	-	-	-	9	-	7,721	149,518	-	92,704	-
42 長崎	-	-	-	-	-	-	49,553	237,552	-	147,457	-
43 熊本	-	-	-	-	-	-	13,952	332,075	-	207,988	-
44 大分	-	-	-	-	-	-	23,628	201,644	-	125,413	-
45 宮崎	-	-	-	-	-	-	4,867	182,040	-	113,108	-
46 鹿児島	-	-	0	-	-	-	12,864	302,112	-	187,813	-
47 沖縄	-	-	-	-	16	-	2,841	216,523	-	134,349	-
合計	**-**	**-**	**252**	**969**	**608**	**-**	**1,000,157**	**15,202,971**	**-**	**9,539,326**	**-**
平成23年度	-	-	4,666	1,340	627	-	1,371,279	15,385,898	-	9,680,821	-
平成22年度	-	-	3	266	518	-	1,336,662	15,202,973	-	9,570,342	-

（単位　千円）

貸方											
経常収益											
地共済連合会負担金	払込金	雑収入	補助金	寄附金	連合会交付金	災害補てん引当金戻入	特別修繕引当金戻入	利息及び配当金	賃貸料	有価証券売却益	
-	-	656	-	-	156,618	-	-	15,562	-	-	1
-	-	-	-	-	79,001	-	-	1,784	-	-	2
-	-	509	-	-	61,774	-	-	107	-	-	3
-	-	69	-	-	75,237	-	-	124	-	-	4
-	-	64	-	-	61,405	-	-	184	-	-	5
-	-	25	-	-	65,636	-	-	364	-	-	6
-	-	29	-	-	86,196	-	-	316	-	-	7
-	-	90	-	-	104,671	-	-	366	-	-	8
-	-	119	-	-	71,341	-	-	545	-	-	9
-	-	-	-	-	87,363	-	-	483	-	-	10
-	-	1,741	-	-	213,475	-	-	1,734	-	-	11
-	-	-	-	-	210,147	-	-	38,083	-	-	12
-	-	28	-	-	115,183	-	-	11,714	-	6,928	13
-	-	4	-	-	122,484	-	-	861	-	-	14
-	-	-	-	-	105,739	-	-	1,164	-	-	15
-	-	52	-	-	56,831	-	-	1,749	-	-	16
-	-	135	-	-	59,077	-	-	887	-	-	17
-	-	6	-	-	41,864	-	-	1,263	-	-	18
-	-	5	-	-	45,018	-	-	239	-	-	19
-	-	25	-	-	108,326	-	-	1,324	-	-	20
-	-	9	-	-	80,650	-	-	3,746	-	-	21
-	-	12	-	-	149,601	-	-	1,379	-	-	22
-	-	12	-	-	93,828	-	-	679	-	-	23
-	-	1,215	-	-	81,399	-	-	325	-	-	24
-	-	14,012	-	-	65,403	-	-	576	-	-	25
-	-	5	58	-	54,535	-	-	744	-	-	26
-	-	326	-	-	192,811	-	-	875	-	-	27
-	-	39	-	-	152,869	-	-	2,535	-	-	28
-	-	1	-	-	58,288	-	-	622	-	-	29
-	-	126	-	-	57,744	-	-	680	-	-	30
-	-	4	-	-	32,107	-	-	34	-	-	31
-	-	7	-	-	43,220	-	-	431	-	-	32
-	-	4	-	-	78,032	-	-	1,055	-	-	33
-	-	118	-	-	78,274	-	-	1,585	-	-	34
-	-	1,104	-	-	67,782	-	-	272	-	-	35
-	-	5	-	-	40,706	-	-	14	-	-	36
-	-	2,375	-	-	44,272	-	-	33	-	-	37
-	-	58	-	-	62,634	-	-	91	-	-	38
-	-	10,723	-	-	44,647	-	-	169	-	-	39
-	-	-	-	-	91,688	-	-	930	-	-	40
-	-	1	-	-	39,592	-	-	104	-	-	41
-	-	11	-	-	62,403	-	-	326	-	-	42
-	-	18	-	-	85,557	-	-	79	-	-	43
-	-	3	-	-	52,561	-	-	512	-	-	44
-	-	10	-	-	47,727	-	-	245	-	-	45
-	-	9	-	-	77,887	-	-	1,819	-	-	46
-	-	13	-	-	56,153	-	-	214	-	-	47
-	-	33,775	58	-	3,919,753	-	-	98,926	-	6,928	
-	-	18,952	67	-	3,866,752	-	-	102,562	-	12,935	
-	-	29,852	317	-	3,815,311	-	-	99,987	-	5,794	

（3）　市町村職員共済組合

項目 / 組合名	貸方									
	経常収益				繰入金			特別利益		
	有価証券評価益	償還差益	承継差益	雑益	短期経理より繰入	長期経理より繰入	第一預託金管理経理より繰入	前期損益修正益	固定資産売却益	固定資産評価益
1 北海道	-	-	-	-	-	-	-	-	-	-
2 青森	-	-	-	-	35,368	-	-	-	-	-
3 岩手	-	-	-	-	27,623	-	-	-	-	-
4 宮城	-	-	-	-	8,954	-	-	218	-	-
5 秋田	-	-	-	-	27,850	-	-	-	-	-
6 山形	-	-	-	-	29,308	-	-	-	-	-
7 福島	-	-	-	-	39,465	-	-	-	-	-
8 茨城	-	-	-	-	46,947	-	-	-	-	-
9 栃木	-	-	-	-	31,847	-	-	-	-	-
10 群馬	-	-	-	14	35,731	-	-	-	-	-
11 埼玉	-	-	-	-	97,295	-	-	-	-	-
12 千葉	-	-	-	41	95,901	-	-	-	-	-
13 東京	-	-	-	-	51,234	-	-	-	-	-
14 神奈川	-	-	-	-	55,577	-	-	-	-	-
15 新潟	-	-	-	114	47,626	-	-	0	-	-
16 富山	-	-	-	-	24,948	-	-	-	-	-
17 石川	-	22	-	-	26,370	-	-	-	-	-
18 福井	-	-	-	-	18,136	-	-	-	-	-
19 山梨	-	-	-	-	19,596	-	-	-	-	-
20 長野	-	-	-	-	49,049	-	-	-	-	-
21 岐阜	-	-	-	-	38,618	-	-	-	-	-
22 静岡	-	-	-	-	31,917	-	-	-	-	-
23 愛知	-	-	-	-	19,602	-	-	-	-	-
24 三重	-	-	-	-	36,364	-	-	-	-	-
25 滋賀	-	-	-	-	28,909	-	-	-	-	-
26 京都	-	-	-	-	24,077	-	-	-	-	-
27 大阪	-	-	-	-	87,792	-	-	-	-	-
28 兵庫	-	720	-	-	30,631	-	-	-	-	-
29 奈良	-	-	-	-	25,943	-	-	-	-	-
30 和歌山	-	-	-	-	25,669	-	-	-	-	-
31 鳥取	-	-	-	-	13,791	-	-	-	-	-
32 島根	-	-	-	-	18,921	-	-	-	-	-
33 岡山	-	-	-	-	34,390	-	-	-	-	-
34 広島	-	-	-	-	34,486	-	-	-	-	-
35 山口	-	-	-	-	30,108	-	-	-	-	-
36 徳島	-	-	-	-	17,675	-	-	-	-	-
37 香川	-	-	-	-	19,541	-	-	-	-	-
38 愛媛	-	-	-	-	27,827	-	-	-	-	-
39 高知	-	-	-	-	19,254	-	-	-	-	-
40 福岡	-	-	-	-	41,099	-	-	-	-	-
41 佐賀	-	-	-	-	17,117	-	-	-	-	-
42 長崎	-	-	-	-	27,354	-	-	-	-	-
43 熊本	-	199	-	-	38,234	-	-	-	-	-
44 大分	-	-	-	-	23,113	-	-	41	-	-
45 宮崎	-	-	-	-	20,951	-	-	-	-	-
46 鹿児島	-	-	-	-	34,582	-	-	1	-	-
47 沖縄	-	-	-	-	25,795	-	-	-	-	-
合計	**-**	**941**	**-**	**169**	**1,562,584**	**-**	**-**	**260**	**-**	**-**
平成23年度	-	507	-	129	1,689,744	-	-	656	-	-
平成22年度	-	881	-	564	1,660,916	-	-	241	-	-

（単位　千円）

貸方		
当期損失金	合計	
当期損失金		
-	553,176	1
-	318,964	2
-	247,284	3
-	274,297	4
-	240,045	5
-	253,830	6
-	339,950	7
-	412,619	8
-	275,751	9
-	335,141	10
-	840,546	11
-	863,284	12
-	463,021	13
-	479,062	14
-	412,348	15
-	223,190	16
-	225,221	17
-	159,155	18
-	170,967	19
-	424,068	20
-	331,147	21
-	544,655	22
32,557	374,675	23
-	315,614	24
-	265,168	25
-	209,647	26
-	755,751	27
-	554,818	28
-	224,838	29
-	222,609	30
4,342	124,890	31
2,555	167,439	32
-	299,490	33
-	310,640	34
-	261,903	35
795	156,051	36
-	171,745	37
-	241,700	38
-	179,776	39
-	357,032	40
-	149,518	41
-	237,552	42
-	332,075	43
-	201,644	44
-	182,040	45
-	302,112	46
-	216,523	47
40,249	15,202,971	
12,773	15,385,898	
18,768	15,202,973	

業務経理

13　保健経理貸借対照表

（1）　指定都市職員共済組合

項目 / 組合名	借方 流動資産									
	現金	小口現金	当座預金	普通預金	通知預金	定期預金	金銭信託	有価証券	貸付信託	証券投資信託
1 札幌市	-	-	-	17,853	-	-	719,455	559,984	-	71,737
2 川崎市	-	-	-	10,817	-	-	-	-	-	270,388
3 横浜市	-	-	-	342,924	-	-	-	-	-	-
4 名古屋市	-	30	-	528,557	-	-	200,000	109,747	-	-
5 京都市	-	-	-	298,019	-	-	-	-	-	-
6 大阪市	-	-	-	205,177	-	200,000	-	99,100	-	-
7 神戸市	168	-	-	92,445	-	250,000	-	-	-	-
8 広島市	-	-	-	297,078	-	-	60,248	-	-	-
9 北九州市	-	-	-	131,682	-	-	-	-	-	-
10 福岡市	-	-	-	137,165	-	-	-	-	-	-
合計	**168**	**30**	**-**	**2,061,717**	**-**	**450,000**	**979,703**	**768,831**	**-**	**342,125**
平成23年度	30	-	-	1,721,440	-	650,000	520,808	1,018,748	-	256,817
平成22年度	30	-	-	1,303,862	-	650,000	76,831	1,138,284	-	314,650

（2）　都市職員共済組合

項目 / 組合名	借方 流動資産									
	現金	小口現金	当座預金	普通預金	通知預金	定期預金	金銭信託	有価証券	貸付信託	証券投資信託
1 北海道都市	-	-	-	78,754	-	-	-	279,750	-	101,424
2 仙台市	-	-	-	174,338	-	200,000	-	-	-	-
3 愛知県都市	-	-	-	78,429	-	500,000	-	300,000	-	-
合計	**-**	**-**	**-**	**331,520**	**-**	**700,000**	**-**	**579,750**	**-**	**101,424**
平成23年度	-	-	-	154,046	-	960,000	-	279,750	-	191,347
平成22年度	-	-	-	142,645	-	860,000	-	279,750	-	211,236

（単位　千円）

借方										
流動資産										
差入有価証券	保管有価証券	商品	貯蔵品	立替金	差入保証金	仮払金	前渡金	前払費用	未収収益	
－	－	－	－	－	－	－	－	61	70	1
－	－	－	－	1	－	－	－	－	－	2
－	－	－	－	－	－	－	－	－	－	3
－	－	－	1,723	－	－	－	－	－	970	4
－	－	－	－	－	－	648	－	－	－	5
－	－	－	－	－	－	－	－	－	411	6
－	－	－	－	607	－	－	－	－	－	7
－	－	－	－	－	－	－	－	41	1	8
－	－	－	－	－	－	－	－	－	－	9
－	－	－	－	－	－	130	－	－	－	10
－	－	－	1,723	608	－	778	－	102	1,453	
－	－	－	1,740	25	－	429	－	102	2,113	
－	－	－	946	－	－	686	－	286	2,500	

（単位　千円）

借方										
流動資産										
差入有価証券	保管有価証券	商品	貯蔵品	立替金	差入保証金	仮払金	前渡金	前払費用	未収収益	
－	－	－	－	－	－	－	－	－	1,433	1
－	－	－	－	－	－	－	－	3	37	2
－	－	－	－	－	－	1	－	147	1,300	3
－	－	－	－	－	－	1	－	150	2,769	
－	－	－	－	－	－	－	－	150	1,632	
－	－	－	－	－	－	－	－	240	1,677	

（1） 指定都市職員共済組合

組合名＼項目	借方									
	流動資産				固定資産					
	短期貸付金	未収金	未達回送金	貸倒引当金	建物	借入不動産附帯施設	構築物	機械及び装置	車両及び運搬具	器具及び備品
1 札幌市	-	20,380	-	-	247,703	-	5,373	-	-	45,253
2 川崎市	-	23,580	-	-	-	-	-	-	-	-
3 横浜市	-	17,077	-	-	-	-	-	-	-	-
4 名古屋市	-	36,479	-	-	-	-	-	-	-	-
5 京都市	-	51,779	-	-	232,419	-	-	-	-	6,811
6 大阪市	-	5,088	-	-	2,009	-	-	-	-	4
7 神戸市	-	34,682	-	-	67,054	-	-	-	-	246
8 広島市	-	57,338	-	-	2,089	-	-	2,833	-	247
9 北九州市	-	12,061	-	-	6,485	-	-	-	-	728
10 福岡市	-	1,698	-	-	-	-	-	-	-	-
合計	**-**	**260,162**	**-**	**-**	**557,760**	**-**	**5,373**	**2,833**	**-**	**53,289**
平成23年度	-	212,602	-	-	588,987	-	6,876	3,042	-	46,702
平成22年度	-	234,805	-	-	629,111	-	8,378	-	-	62,242

（2） 都市職員共済組合

組合名＼項目	借方									
	流動資産				固定資産					
	短期貸付金	未収金	未達回送金	貸倒引当金	建物	借入不動産附帯施設	構築物	機械及び装置	車両及び運搬具	器具及び備品
1 北海道都市	-	-	-	-	-	-	-	-	-	-
2 仙台市	-	7	-	-	5	-	4	-	-	-
3 愛知県都市	-	4	-	-	-	-	-	-	-	-
合計	**-**	**11**	**-**	**-**	**5**	**-**	**4**	**-**	**-**	**-**
平成23年度	-	448	-	-	10	-	9	-	-	-
平成22年度	-	17	-	-	15	-	13	-	-	-

（単位　千円）

借方										
固定資産										
立木竹	土地	建設仮勘定	借地権	引湯権	電話加入権	敷金び保証金	加入金	預託金	金銭信託	
－	40,688	－	－	－	148	－	－	－	－	1
－	－	－	－	－	－	－	－	450,000	－	2
－	－	－	－	－	－	－	－	－	－	3
－	－	－	－	－	－	－	－	－	－	4
－	96,310	－	－	－	－	7,420	－	－	－	5
－	99,839	－	－	－	－	－	－	－	－	6
－	123,061	－	－	－	－	－	－	－	－	7
－	－	－	－	－	－	－	0	－	－	8
－	－	－	－	－	－	3,848	－	－	－	9
－	－	－	－	－	－	－	－	－	－	10
－	**359,898**	**－**	**－**	**－**	**148**	**11,268**	**0**	**450,000**	**－**	
－	359,898	－	－	－	148	12,408	0	450,000	－	
－	388,616	－	－	－	148	13,548	0	450,000	－	

（単位　千円）

借方										
固定資産										
立木竹	土地	建設仮勘定	借地権	引湯権	電話加入権	敷金び保証金	加入金	預託金	金銭信託	
－	－	－	－	－	－	－	－	－	－	1
－	－	－	－	－	－	－	－	－	－	2
－	213,324	－	－	－	－	－	－	－	－	3
－	**213,324**	**－**	**－**	**－**	**－**	**－**	**－**	**－**	**－**	
－	213,324	－	－	－	－	－	－	－	－	
－	213,324	－	－	－	－	－	－	－	－	

（1） 指定都市職員共済組合

項目 / 組合名	借方				貸方					
	固定資産	繰延資産		合計	流動負債					
	投資有価証券	創業費	開発費		短期借入金	未払消費税	未払金	未払費用	前受金	預り金
1 札幌市	-	-	-	1,728,706	-	-	47,315	-	-	205
2 川崎市	-	-	-	754,787	-	-	43,213	548	-	-
3 横浜市	-	-	-	360,001	-	-	53,646	27	-	40
4 名古屋市	-	-	-	877,506	-	-	49,271	134,746	-	684
5 京都市	-	-	-	693,405	-	-	29,809	-	-	22
6 大阪市	-	-	392	612,021	-	-	24,679	-	-	8
7 神戸市	-	-	-	568,263	-	-	21,784	-	-	-
8 広島市	-	-	-	419,876	-	-	42,533	543	-	-
9 北九州市	-	-	-	154,804	-	-	24	3,488	-	57
10 福岡市	-	-	-	138,993	-	-	44,847	133	-	-
合計	**-**	**-**	**392**	**6,308,363**	**-**	**-**	**357,121**	**139,485**	**-**	**1,016**
平成23年度	-	-	761	5,853,674	-	-	208,058	88,042	-	1,163
平成22年度	-	-	1,130	5,276,053	-	-	247,062	79,121	-	1,321

（2） 都市職員共済組合

項目 / 組合名	借方				貸方					
	固定資産	繰延資産		合計	流動負債					
	投資有価証券	創業費	開発費		短期借入金	未払消費税	未払金	未払費用	前受金	預り金
1 北海道都市	-	-	-	461,361	-	-	17,801	-	-	348
2 仙台市	-	-	-	374,394	-	-	9,834	357	-	-
3 愛知県都市	-	-	-	1,093,204	-	-	92,387	70	-	1,266
合計	**-**	**-**	**-**	**1,928,959**	**-**	**-**	**120,022**	**427**	**-**	**1,615**
平成23年度	-	-	-	1,800,716	-	-	65,018	762	-	3,828
平成22年度	-	-	-	1,708,916	-	-	51,478	116	-	251

（単位　千円）

貸方										
流動負債				固定負債					剰余金(欠損金)	
受入保証金	前受収益	仮受金	預り有価証券	長期借入金	退職給与引当金	災害補てん引当金	特別修繕引当金	電算導入引当金	資本剰余金	
－	－	－	－	－	－	－	108,669	－	482,343	1
－	－	－	－	－	－	－	－	－	450,000	2
－	－	－	－	－	24,142	－	－	－	－	3
－	－	－	－	－	101,799	－	－	－	－	4
－	12,360	－	－	－	－	－	－	－	374,925	5
－	－	0	－	－	－	－	－	－	111,299	6
1,000	－	583	－	－	8,809	－	－	－	204,963	7
449	－	－	－	－	7,508	－	－	－	22,319	8
－	－	－	－	－	－	－	－	－	－	9
－	－	0	－	－	－	－	－	－	－	10
1,449	**12,360**	**584**	**－**	**－**	**142,258**	**－**	**108,669**	**－**	**1,645,849**	
500	－	1	－	－	166,202	－	105,273	－	1,645,298	
－	－	0	－	－	193,430	－	101,711	－	1,676,894	

（単位　千円）

貸方										
流動負債				固定負債					剰余金(欠損金)	
受入保証金	前受収益	仮受金	預り有価証券	長期借入金	退職給与引当金	災害補てん引当金	特別修繕引当金	電算導入引当金	資本剰余金	
－	－	－	－	－	74,234	－	－	－	－	1
－	－	－	－	－	－	－	－	－	1,513	2
－	－	－	－	－	28,902	－	－	－	213,324	3
－	**－**	**－**	**－**	**－**	**103,136**	**－**	**－**	**－**	**214,837**	
－	－	－	－	－	94,457	－	－	－	214,837	
－	－	－	－	－	121,762	－	－	－	214,837	

（1） 指定都市職員共済組合 （単位 千円）

組合名＼項目	貸方					
	剰余金（欠損金）				合計	
	利益剰余金又は欠損金（△）					
	建設積立金	改良積立金	欠損金補てん積立金	積立金又は繰越欠損金(△)		
1 札幌市	-	-	41,748	1,048,427	1,728,706	1
2 川崎市	-	-	-	261,025	754,787	2
3 横浜市	-	-	-	282,146	360,001	3
4 名古屋市	-	-	-	591,006	877,506	4
5 京都市	-	-	17,148	259,141	693,405	5
6 大阪市	-	-	8,675	467,360	612,021	6
7 神戸市	-	-	10,221	320,903	568,263	7
8 広島市	-	-	1,116	345,408	419,876	8
9 北九州市	-	-	361	150,874	154,804	9
10 福岡市	-	-	-	94,013	138,993	10
合計	**-**	**-**	**79,268**	**3,820,305**	**6,308,363**	
平成23年度	-	-	79,895	3,559,241	5,853,674	
平成22年度	-	-	82,163	2,894,349	5,276,053	

（2） 都市職員共済組合 （単位 千円）

組合名＼項目	貸方					
	剰余金（欠損金）				合計	
	利益剰余金又は欠損金（△）					
	建設積立金	改良積立金	欠損金補てん積立金	積立金又は繰越欠損金(△)		
1 北海道都市	-	-	-	368,977	461,361	1
2 仙台市	4,000	4,000	5,478	349,212	374,394	2
3 愛知県都市	-	-	-	757,255	1,093,204	3
合計	**4,000**	**4,000**	**5,478**	**1,475,445**	**1,928,959**	
平成23年度	4,000	4,000	5,478	1,408,335	1,800,716	
平成22年度	4,000	4,000	5,478	1,306,995	1,708,916	

（3） 市町村職員共済組合

組合名＼項目	借方 流動資産									
	現金	小口現金	当座預金	普通預金	通知預金	定期預金	金銭信託	有価証券	貸付信託	証券投資信託
1 北海道	-	-	-	128,352	-	-	-	698,814	-	125,186
2 青森	-	-	-	476,371	-	-	-	996,615	-	-
3 岩手	-	-	-	948	-	565,000	-	-	-	-
4 宮城	-	-	-	4,255	-	1,365,000	-	-	-	-
5 秋田	-	-	-	7,024	8,000	860,000	-	-	-	-
6 山形	-	-	-	1,042	-	681,000	-	-	-	-
7 福島	-	-	-	684	570,000	170,000	-	-	-	-
8 茨城	-	-	-	163,677	-	400,000	-	599,911	-	-
9 栃木	-	-	-	232,816	-	-	-	329,893	-	-
10 群馬	-	-	-	17,325	-	360,000	-	99,980	-	-
11 埼玉	-	-	-	960,603	-	-	300,000	-	-	-
12 千葉	85	-	-	926,234	-	665,000	-	1,200,000	-	-
13 東京	-	-	-	215,120	-	-	-	2,190,702	-	-
14 神奈川	-	-	-	15,760	-	1,030,000	-	20,000	-	-
15 新潟	3,198	48	-	341,011	-	750,256	1,504,699	300,000	-	-
16 富山	-	-	-	20,944	-	-	-	498,861	-	177,108
17 石川	-	-	-	56,837	-	125,000	-	599,762	-	370,571
18 福井	-	-	-	2,390	-	170,000	-	399,722	-	82,262
19 山梨	-	-	-	24,656	-	243,000	-	100,000	-	-
20 長野	-	-	-	233,245	-	1,040,000	-	-	-	-
21 岐阜	-	-	-	49,980	-	-	417,676	-	-	-
22 静岡	-	-	-	69,556	-	1,250,000	-	1,129,640	-	197,956
23 愛知	-	-	-	10,166	-	70,000	-	-	-	196,073
24 三重	-	-	-	4,453	-	470,000	-	-	-	-
25 滋賀	298	58	-	43,321	-	553,000	-	-	-	-
26 京都	-	-	-	92,000	-	50,000	-	-	-	-
27 大阪	-	-	-	206,087	-	1,200,000	-	-	-	-
28 兵庫	-	-	-	1,333,571	-	-	-	2,498,915	-	-
29 奈良	-	50	-	2,514	-	555,000	-	-	-	147,375
30 和歌山	-	-	-	25,623	-	400,000	-	-	-	-
31 鳥取	-	-	-	53,217	-	192,000	-	-	-	-
32 島根	-	-	-	11,312	-	211,000	-	-	-	-
33 岡山	-	-	-	74,967	-	415,000	-	100,000	-	-
34 広島	-	-	-	45,249	-	1,926,729	-	2,112,028	-	-
35 山口	-	-	-	101,581	-	400,000	200,000	99,958	-	-
36 徳島	-	-	-	5,069	-	410,000	-	-	-	-
37 香川	-	50	-	133,747	-	660,000	-	129,971	-	-
38 愛媛	-	-	-	5,094	-	438,000	-	-	-	-
39 高知	-	-	-	80,292	-	250,251	-	-	-	-
40 福岡	-	-	-	73,970	-	1,200,000	-	49,945	-	992,201
41 佐賀	-	-	-	2,859	-	304,000	-	-	-	67,689
42 長崎	-	-	-	5,928	-	1,076,000	-	-	-	-
43 熊本	-	-	-	12,035	-	317,000	-	99,985	-	-
44 大分	-	-	-	107,589	-	850,000	-	898,994	-	-
45 宮崎	-	-	-	99,326	-	80,000	-	-	-	-
46 鹿児島	-	-	-	53,560	-	720,000	-	-	-	-
47 沖縄	-	-	-	177,052	-	1,150,000	-	-	-	-
合計	**3,581**	**206**	**-**	**6,709,409**	**578,000**	**23,572,236**	**2,422,375**	**15,153,696**	**-**	**2,356,421**
平成23年度	2,535	234	-	6,284,836	193,000	22,777,321	2,004,751	17,431,719	-	2,875,764
平成22年度	1,730	224	-	7,584,804	226,000	21,591,505	1,603,403	15,795,371	-	3,363,633

（単位　千円）

借方										
流動資産										
差入有価証券	保管有価証券	商品	貯蔵品	立替金	差入保証金	仮払金	前渡金	前払費用	未収収益	
－	－	－	－	－	－	－	－	－	4,008	1
－	－	－	－	－	－	4	－	－	2,450	2
－	－	－	48	－	－	－	－	27	20	3
－	－	－	－	－	－	－	－	－	161	4
－	－	－	－	－	－	－	－	－	323	5
－	－	－	1,188	－	－	－	－	－	110	6
－	－	－	－	－	－	4,769	－	－	12	7
－	－	－	－	－	－	14	－	－	12	8
－	－	－	－	－	－	－	－	－	48	9
－	－	－	－	1	－	－	－	－	105	10
－	－	－	－	－	－	300	－	－	21	11
－	－	－	－	1,780	－	－	－	104	18,281	12
－	－	－	191	－	－	－	－	0	8,256	13
－	－	－	－	－	－	－	－	－	477	14
－	－	－	19,341	425	－	－	－	365	810	15
－	－	－	－	－	－	－	－	－	651	16
－	－	－	－	4	－	－	－	－	623	17
－	－	－	－	－	－	－	－	－	491	18
－	－	－	－	－	－	－	－	－	52	19
－	－	－	－	50	－	－	－	－	463	20
－	－	－	565	－	－	－	－	－	9	21
－	－	－	－	－	－	－	－	－	1,886	22
－	－	－	－	－	－	－	－	－	2	23
－	－	－	－	－	－	－	－	－	25	24
－	－	57	17,850	1	－	－	－	108	66	25
－	－	－	－	－	－	－	－	－	1	26
－	－	－	－	－	－	－	－	－	149	27
－	－	－	－	1,212	－	101	－	－	1,101	28
－	－	－	－	－	－	－	－	－	1,083	29
－	－	－	－	－	－	－	－	－	477	30
－	－	－	532	45,701	－	－	－	－	26	31
－	－	－	－	－	－	－	－	－	33	32
－	－	－	－	－	－	29	－	－	143	33
－	－	－	－	－	－	－	－	－	11,437	34
－	－	－	－	－	－	0	－	4	638	35
－	－	－	－	30	－	－	－	－	4	36
－	－	－	－	18,024	－	－	－	87	91	37
－	－	－	－	－	－	－	－	－	12	38
－	－	－	420	－	－	－	－	107	22	39
－	－	－	－	50	－	－	－	－	505	40
－	－	－	－	－	－	－	－	－	73	41
－	－	－	－	－	－	0	－	－	356	42
－	－	－	－	－	－	－	－	－	16	43
－	－	－	－	－	－	－	－	－	2,162	44
－	－	－	－	－	－	－	－	－	2	45
－	－	－	－	7	－	－	－	－	456	46
－	－	－	－	－	－	－	－	－	1,206	47
－	**－**	**57**	**40,134**	**67,285**	**－**	**5,219**	**－**	**802**	**59,357**	
－	－	143	42,190	38,395	－	5,946	－	1,758	68,459	
－	－	123	42,820	63,011	－	9,869	－	1,329	64,243	

保健経理

（3） 市町村職員共済組合

項目 / 組合名	借方									
	流動資産				固定資産					
	短期貸付金	未収金	未達回送金	貸倒引当金	建物	借入不動産附帯施設	構築物	機械及び装置	車両及び運搬具	器具及び備品
1 北海道	-	-	-	-	-	-	-	-	-	63
2 青森	-	-	-	-	643	-	-	-	-	1,673
3 岩手	-	2	-	-	-	-	-	-	39	-
4 宮城	-	932	-	-	49,583	-	-	-	-	21
5 秋田	-	-	-	-	-	-	-	-	-	3
6 山形	-	17,019	-	-	-	1,103	-	-	-	1,833
7 福島	-	-	-	-	-	-	-	-	-	22
8 茨城	-	-	-	-	-	-	-	-	-	-
9 栃木	-	0	-	-	-	-	-	-	-	133
10 群馬	-	-	-	-	-	-	-	-	-	111
11 埼玉	-	106	-	-	-	-	-	-	221	2,339
12 千葉	-	4,048	-	-	803,338	-	39,988	-	9	14,048
13 東京	-	112	-	-	-	-	-	-	-	43
14 神奈川	-	-	-	-	-	-	-	-	-	236
15 新潟	-	13,998	-	-	1,173,722	-	16,948	21,868	327	9,574
16 富山	-	-	-	-	-	-	-	-	-	-
17 石川	-	393	-	-	91,673	-	-	-	-	304
18 福井	-	-	-	-	-	-	-	-	-	958
19 山梨	-	295	-	-	-	-	-	-	-	33
20 長野	-	1	-	-	-	-	-	-	-	-
21 岐阜	-	-	-	-	-	-	-	-	-	-
22 静岡	-	-	-	-	-	-	-	-	-	914
23 愛知	-	-	-	-	-	-	-	-	-	-
24 三重	-	5	-	-	-	-	-	-	-	2
25 滋賀	-	17,590	-	62	238,048	-	29,513	303	1,648	3,533
26 京都	-	18,266	-	-	-	-	-	-	-	113
27 大阪	-	14	-	-	-	-	-	-	-	-
28 兵庫	-	-	-	-	-	-	8	-	-	1,431
29 奈良	-	-	-	-	-	-	-	-	240	2,387
30 和歌山	-	3	-	-	-	-	-	-	-	160
31 鳥取	-	40	-	-	-	-	-	-	21	115
32 島根	-	-	-	-	-	-	-	-	-	41
33 岡山	-	1	-	-	-	-	-	-	-	48
34 広島	-	3	-	-	-	-	-	-	-	275
35 山口	-	2	-	-	12,928	-	-	-	19	-
36 徳島	-	-	-	-	-	-	-	-	-	2,461
37 香川	-	-	-	-	-	-	-	-	-	0
38 愛媛	-	646	-	-	-	-	-	-	-	10
39 高知	-	4,211	-	-	-	-	-	-	-	162
40 福岡	-	20,040	4,482	-	-	-	-	-	-	6
41 佐賀	-	-	-	-	-	-	-	-	19	641
42 長崎	-	-	-	-	-	-	-	-	-	349
43 熊本	-	-	-	-	-	-	-	-	-	-
44 大分	-	-	-	-	-	-	-	-	-	-
45 宮崎	-	-	-	-	-	-	-	-	-	642
46 鹿児島	-	-	-	-	-	-	147	-	-	-
47 沖縄	-	4,038	-	-	-	-	-	-	-	-
合計	**-**	**101,764**	**4,482**	**62**	**2,369,935**	**1,103**	**86,605**	**22,171**	**2,543**	**44,680**
平成23年度	-	75,715	2,388	39	3,052,113	1,262	124,757	30,581	4,020	66,657
平成22年度	14,000	82,395	-	30	3,118,749	1,421	136,634	38,107	6,183	87,228

（単位　千円）

借方										
固定資産										
立木竹	土地	建設仮勘定	借地権	引湯権	電話加入権	敷金及び保証金	加入金	預託金	金銭信託	
-	-	-	-	-	-	-	-	-	-	1
-	882	-	-	-	-	-	-	-	-	2
-	-	-	-	-	-	-	-	-	-	3
-	-	-	-	-	-	-	-	-	-	4
-	-	-	-	-	-	-	-	-	-	5
-	-	-	-	-	-	-	-	-	-	6
-	-	-	-	-	-	-	-	-	-	7
-	-	-	-	-	-	-	-	-	-	8
-	-	-	-	-	-	-	-	-	-	9
-	-	-	-	-	-	-	-	-	-	10
-	-	-	-	-	-	20	-	-	-	11
-	397,738	-	-	7,200	-	-	-	-	-	12
-	-	-	-	-	51	-	-	-	-	13
-	-	-	-	-	-	-	-	-	-	14
-	306,151	-	-	-	-	-	-	-	-	15
-	-	-	-	-	-	-	-	-	-	16
-	-	-	-	-	-	-	-	-	-	17
-	-	-	-	-	-	-	-	-	-	18
-	-	-	-	-	-	-	-	-	-	19
-	-	-	-	-	-	-	-	-	-	20
-	-	-	-	-	-	-	-	-	-	21
-	-	-	-	-	-	-	-	-	-	22
-	38,384	-	-	-	-	-	-	-	-	23
-	-	-	-	-	-	-	-	-	-	24
-	20,878	-	-	-	-	-	-	-	-	25
-	-	-	-	-	-	-	-	-	-	26
-	31,700	-	-	-	-	-	-	-	-	27
-	114,365	-	-	-	-	-	-	-	-	28
-	-	-	-	-	-	-	-	-	-	29
-	-	-	-	-	-	-	-	-	-	30
-	-	-	-	-	-	-	-	-	-	31
-	-	-	-	-	-	-	-	-	-	32
-	-	-	-	-	-	-	-	-	-	33
-	-	-	-	-	-	-	-	-	-	34
-	-	-	-	-	-	-	-	-	-	35
-	-	-	-	-	-	6,000	-	-	-	36
-	-	-	-	-	-	-	-	-	-	37
-	-	-	-	-	-	-	-	-	-	38
-	-	-	-	-	-	-	-	-	-	39
-	-	-	-	-	-	-	-	-	-	40
-	-	-	-	-	-	-	-	-	-	41
-	-	-	-	-	-	-	-	-	-	42
-	-	-	-	-	-	-	-	-	-	43
-	-	-	-	-	-	-	-	-	-	44
-	-	-	-	-	-	-	-	-	-	45
-	191,055	-	-	-	-	-	-	-	-	46
-	-	-	-	-	-	-	-	-	-	47
-	1,101,152	-	-	7,200	51	6,020	-	-	-	
-	1,438,107	-	-	8,400	51	16,020	-	-	-	
-	1,437,017	-	-	9,600	51	26,020	-	-	-	

保健経理

（3） 市町村職員共済組合

組合名＼項目	借方				貸方					
	固定資産	繰延資産		合計	流動負債					
	投資有価証券	創業費	開発費		短期借入金	未払消費税	未払金	未払費用	前受金	預り金
1 北海道	-	-	-	956,423	-	-	65,827	197	-	-
2 青森	-	-	-	1,478,638	-	-	3,426	91	-	-
3 岩手	-	-	-	566,083	-	-	12,952	17	-	16
4 宮城	-	-	-	1,419,953	-	-	11,646	-	-	-
5 秋田	-	-	-	875,349	-	-	2,406	23	-	-
6 山形	-	-	-	703,294	-	-	29,973	57	-	-
7 福島	-	-	-	745,487	-	-	185	-	-	60
8 茨城	-	-	-	1,163,614	-	714	56,708	12	-	139
9 栃木	-	-	-	562,890	-	-	25,702	31	-	5
10 群馬	-	-	-	477,523	-	-	-	10,710	-	110
11 埼玉	-	-	-	1,263,610	-	-	174,074	2,235	-	309,122
12 千葉	-	-	4,799	4,082,652	-	-	172,419	231	-	20
13 東京	-	-	-	2,414,475	-	-	256	119,538	-	-
14 神奈川	-	-	-	1,066,473	-	-	-	33,757	-	-
15 新潟	-	-	-	4,462,742	-	-	50,828	18,306	-	797
16 富山	-	-	-	697,564	-	-	16,759	-	-	-
17 石川	-	-	-	1,245,166	-	-	37,857	30,033	-	98
18 福井	-	-	189	656,011	-	-	11,512	11	-	-
19 山梨	-	-	-	368,036	-	-	46,509	459	-	66,487
20 長野	-	-	-	1,273,759	-	-	16	89	-	-
21 岐阜	-	-	-	468,230	-	-	41,300	7	-	4,393
22 静岡	-	-	-	2,649,953	-	-	-	45,090	-	-
23 愛知	-	-	-	314,625	-	-	7,470	-	-	-
24 三重	-	-	-	474,484	-	528	27,647	17	-	-
25 滋賀	-	-	130	926,340	-	763	31,517	767	-	62
26 京都	-	-	-	160,380	-	-	24,602	-	-	-
27 大阪	-	-	-	1,437,951	-	-	124,688	96	-	-
28 兵庫	-	-	-	3,950,705	-	-	1,318	60,008	-	-
29 奈良	-	-	-	708,649	-	-	33,921	13	-	94
30 和歌山	-	-	-	426,262	-	-	29,312	-	-	-
31 鳥取	-	-	-	291,651	-	113	14,688	91	-	-
32 島根	-	-	-	222,386	-	-	11,014	78	-	146
33 岡山	-	-	-	590,189	-	-	1,596	21	-	92,364
34 広島	-	-	13,577	4,109,298	-	-	41,362	93	-	-
35 山口	-	-	-	815,130	-	-	27,288	41	-	2,030
36 徳島	-	-	660	424,224	-	-	4,630	-	-	2,430
37 香川	-	-	-	941,970	-	411	4,898	3	-	-
38 愛媛	-	-	-	443,761	-	-	6,384	566	-	2,373
39 高知	-	-	2,708	338,172	-	1,687	22,370	550	-	-
40 福岡	-	-	-	2,341,199	-	-	14,186	-	-	-
41 佐賀	-	-	-	375,281	-	-	22,257	412	-	2
42 長崎	-	-	-	1,082,633	-	227	31,404	-	-	117
43 熊本	-	-	-	429,035	-	-	29,669	869	-	-
44 大分	-	-	-	1,858,745	-	-	-	262	-	528
45 宮崎	-	-	57	180,025	-	-	6,767	-	-	-
46 鹿児島	-	-	-	965,224	-	64	636	14,120	-	72
47 沖縄	-	-	-	1,332,296	-	-	62,662	27	-	68,843
合計	**-**	**-**	**22,120**	**54,738,542**	**-**	**4,507**	**1,342,640**	**338,928**	**-**	**550,308**
平成23年度	-	-	23,378	56,570,461	-	4,993	1,221,816	276,731	-	572,518
平成22年度	-	-	34,546	55,339,987	-	5,056	1,240,372	298,480	-	556,475

（単位　千円）

貸方										
流動負債				固定負債					剰余金（欠損金）	
受入保証金	前受収益	仮受金	預り有価証券	長期借入金	退職給与引当金	災害補てん引当金	特別修繕引当金	電算導入引当金	資本剰余金	
－	280	－	－	－	88,683	－	－	－	－	1
－	－	－	－	－	114,965	－	5,000	－	3,741	2
－	－	－	－	－	52,485	－	－	－	3,701	3
－	－	－	－	－	88,365	－	－	－	19,404	4
－	－	－	－	－	32,435	－	－	－	2,325	5
－	－	－	－	－	23,761	－	－	－	－	6
－	－	1,841	－	－	42,373	－	－	－	－	7
－	－	－	－	－	27,327	－	－	－	－	8
－	－	－	－	－	463	－	－	－	－	9
－	－	－	－	－	42,578	－	－	－	－	10
－	－	－	－	－	72,156	－	－	－	981	11
－	－	－	－	－	12,713	－	147,235	－	1,802,738	12
－	－	－	－	－	45,435	－	－	－	－	13
－	－	－	－	－	50,386	－	－	－	－	14
－	1,740	－	－	－	37,454	－	－	－	598,875	15
－	－	－	－	－	362	－	－	－	－	16
－	－	－	－	11,961	50,593	－	－	－	－	17
－	－	－	－	－	32,107	－	－	－	－	18
－	－	－	－	－	30,109	－	－	－	－	19
－	－	－	－	－	68,245	－	－	－	－	20
－	－	－	－	－	66	－	－	－	－	21
－	－	－	－	－	69,621	－	－	－	－	22
－	－	－	－	－	2,830	－	－	－	－	23
－	－	－	－	－	14,067	－	－	－	－	24
－	－	0	－	－	67,696	－	2,414	－	385,935	25
－	－	－	－	－	7,816	－	－	－	1,449	26
－	－	31,700	－	－	56,678	－	－	－	－	27
－	－	－	－	－	33,871	－	5,261	－	122,268	28
－	－	－	－	－	22,968	－	－	－	－	29
－	－	－	－	－	42,761	－	－	－	－	30
－	－	－	－	－	61,007	－	－	－	－	31
－	－	－	－	－	31,662	－	－	－	－	32
－	－	－	－	－	45,864	－	－	－	－	33
－	－	－	－	－	74,701	－	－	－	－	34
－	－	－	－	－	33,182	－	－	－	25,350	35
－	－	－	－	－	9,156	－	－	－	－	36
－	－	12	－	－	40,353	－	－	－	－	37
－	－	－	－	－	41,516	－	－	－	－	38
－	－	－	－	－	34,826	－	－	－	－	39
－	－	－	－	－	96,960	－	－	－	－	40
－	－	－	－	－	25,046	－	－	－	－	41
－	－	－	－	－	35,354	－	－	－	－	42
－	－	－	－	－	44,570	－	－	－	－	43
－	－	－	－	－	81,924	－	－	－	－	44
－	－	－	－	－	25,958	－	－	－	－	45
－	－	－	－	－	46,511	－	－	－	195,511	46
－	－	－	－	－	42,742	－	－	－	－	47
－	2,020	33,553	－	11,961	2,002,700	－	159,910	－	3,162,277	
1,000	1,920	157,494	－	17,682	2,067,125	－	238,149	－	4,692,955	
1,000	1,898	47,709	－	23,236	2,063,267	－	169,382	－	4,804,073	

（3）　市町村職員共済組合　　（単位　千円）

組合名＼項目	貸方					
	剰余金（欠損金）				合計	
	利益剰余金又は欠損金（△）					
	建設積立金	改良積立金	欠損金補てん積立金	積立金又は繰越欠損金(△)		
1 北海道	-	-	-	801,437	956,423	1
2 青森	-	-	3,000	1,348,414	1,478,638	2
3 岩手	-	-	2	496,911	566,083	3
4 宮城	-	310,000	3,781	986,757	1,419,953	4
5 秋田	-	-	7	838,153	875,349	5
6 山形	-	-	147	649,357	703,294	6
7 福島	-	-	-	701,028	745,487	7
8 茨城	-	120,000	-	958,714	1,163,614	8
9 栃木	-	-	-	536,689	562,890	9
10 群馬	-	-	6	424,120	477,523	10
11 埼玉	-	-	4,204	700,838	1,263,610	11
12 千葉	-	-	619,100	1,328,196	4,082,652	12
13 東京	-	-	226	2,249,019	2,414,475	13
14 神奈川	-	-	-	982,330	1,066,473	14
15 新潟	-	494,790	-	3,259,952	4,462,742	15
16 富山	-	233,112	-	447,331	697,564	16
17 石川	-	-	-	1,114,625	1,245,166	17
18 福井	-	400,000	200	212,181	656,011	18
19 山梨	-	-	2	224,471	368,036	19
20 長野	-	-	-	1,205,410	1,273,759	20
21 岐阜	-	-	-	422,464	468,230	21
22 静岡	-	-	176	2,535,066	2,649,953	22
23 愛知	-	-	-	304,324	314,625	23
24 三重	-	98,557	43	333,625	474,484	24
25 滋賀	-	-	31,771	405,414	926,340	25
26 京都	-	-	6	126,507	160,380	26
27 大阪	-	-	-	1,224,788	1,437,951	27
28 兵庫	-	500,000	5,790	3,222,189	3,950,705	28
29 奈良	-	-	131	651,522	708,649	29
30 和歌山	-	-	8	354,182	426,262	30
31 鳥取	-	952	7	214,793	291,651	31
32 島根	-	-	2	179,483	222,386	32
33 岡山	-	50,000	2	400,340	590,189	33
34 広島	-	-	-	3,993,142	4,109,298	34
35 山口	-	100,000	-	627,240	815,130	35
36 徳島	-	-	300,000	108,009	424,224	36
37 香川	-	200,000	6	696,287	941,970	37
38 愛媛	-	-	164	392,758	443,761	38
39 高知	-	-	72	278,669	338,172	39
40 福岡	638,814	-	0	1,591,238	2,341,199	40
41 佐賀	-	-	-	327,565	375,281	41
42 長崎	-	-	64	1,015,467	1,082,633	42
43 熊本	-	-	-	353,927	429,035	43
44 大分	930,000	-	-	846,031	1,858,745	44
45 宮崎	-	-	300	147,000	180,025	45
46 鹿児島	-	-	100	708,209	965,224	46
47 沖縄	-	-	-	1,158,022	1,332,296	47
合計	1,568,814	2,507,411	969,318	42,084,194	54,738,542	
平成23年度	4,026,533	2,066,224	1,233,762	39,991,559	56,570,461	
平成22年度	6,772,471	2,100,428	1,147,904	36,108,237	55,339,987	

14　保健経理損益計算書

（1）　指定都市職員共済組合

項目 / 組合名	借方 経常費用									
	役員報酬	職員給与	社会保険負担金	厚生事業費	厚生費	特定健康診査等費	旅費	事務費	商品仕入	消耗器具費
1 札幌市	-	14,714	-	-	257,924	16,152	456	2,617	-	-
2 川崎市	-	2,328	-	-	212,737	60,681	4	365	-	-
3 横浜市	-	7,983	-	-	194,706	16,144	90	654	-	-
4 名古屋市	-	57,235	-	-	221,759	13,860	361	1,060	-	-
5 京都市	-	7,618	-	-	300,553	70,661	31	2,476	-	-
6 大阪市	-	-	-	-	315,416	57,928	60	189	-	-
7 神戸市	-	30,910	-	-	228,622	27,004	111	966	-	-
8 広島市	-	9,312	-	-	258,314	13,337	-	201	-	-
9 北九州市	-	10,084	-	-	128,883	4,776	-	181	-	-
10 福岡市	-	1,057	-	-	178,738	21,442	191	1,191	-	-
合計	**-**	**141,243**	**-**	**-**	**2,297,652**	**301,984**	**1,304**	**9,900**	**-**	**-**
平成23年度	-	117,184	-	-	2,273,534	274,942	874	9,996	-	-
平成22年度	-	141,008	-	-	2,011,054	229,758	1,051	8,570	-	-

（2）　都市職員共済組合

項目 / 組合名	借方 経常費用									
	役員報酬	職員給与	社会保険負担金	厚生事業費	厚生費	特定健康診査等費	旅費	事務費	商品仕入	消耗器具費
1 北海道都市	-	59,447	-	-	326,072	30,626	377	720	-	-
2 仙台市	-	3,968	-	-	133,316	11,443	135	256	-	-
3 愛知県都市	-	11,048	-	-	653,814	1,574	130	3,532	-	-
合計	**-**	**74,463**	**-**	**-**	**1,113,202**	**43,643**	**641**	**4,508**	**-**	**-**
平成23年度	-	58,795	-	-	1,127,182	48,206	682	1,984	-	-
平成22年度	-	61,279	-	-	1,017,701	47,925	541	1,558	-	-

（単位　千円）

借方											
経常費用											
事業用消耗品費	飲食材料費	賃金	委託費	委託管理費	光熱水料	燃料費	被服費	修繕費	洗濯費	賃借料	
1, 301	−	−	11, 529	11, 312	5, 617	−	15	708	36	4, 471	1
−	−	−	10, 688	−	−	−	−	−	−	1, 340	2
−	−	−	7, 703	−	−	−	−	−	−	221	3
11, 220	−	69, 457	375, 491	−	−	−	−	1, 388	413	8, 295	4
−	−	−	−	17, 550	150	−	−	2, 849	−	21, 844	5
−	−	−	2, 028	−	−	−	−	−	−	8	6
−	−	−	905	12, 322	8, 296	−	−	−	−	120	7
133	−	1, 668	4, 298	−	1, 856	−	−	648	171	654	8
176	−	−	7, 978	840	1, 499	−	−	1, 007	−	−	9
−	−	−	6, 101	−	−	−	−	−	−	2	10
12, 830	**−**	**71, 126**	**426, 721**	**42, 023**	**17, 418**	**−**	**15**	**6, 601**	**620**	**36, 955**	
13, 412	−	71, 920	467, 003	33, 004	10, 808	−	74	13, 936	703	33, 388	
15, 819	−	64, 886	495, 029	20, 893	11, 505	−	37	5, 971	639	16, 162	

（単位　千円）

借方											
経常費用											
事業用消耗品費	飲食材料費	賃金	委託費	委託管理費	光熱水料	燃料費	被服費	修繕費	洗濯費	賃借料	
−	−	2, 640	2, 567	176	509	432	−	−	−	4, 616	1
−	−	−	2, 301	−	−	−	−	−	−	110	2
−	−	−	−	902	−	−	−	−	−	483	3
−	**−**	**2, 640**	**4, 869**	**1, 078**	**509**	**432**	**−**	**−**	**−**	**5, 209**	
−	−	2, 640	10, 333	1, 077	512	800	−	400	−	6, 892	
−	−	2, 643	5, 578	1, 400	1, 452	576	−	−	−	7, 372	

（1）　指定都市職員共済組合

項目 / 組合名	借方 経常費用										
	保険料	調査研究費	施設経営推進事業費	普及費	広告費	組合交付金	諸謝金	食糧費	負担金	消費税	連合会分担金
1 札幌市	284	-	-	96,188	-	-	133	-	3,219	12,776	-
2 川崎市	-	-	-	606	-	-	-	-	319	-	-
3 横浜市	-	-	-	854	-	-	-	-	1,328	-	-
4 名古屋市	-	65	-	7,104	-	-	1,242	-	25,180	-	-
5 京都市	398	-	-	3,390	-	-	-	-	8,434	1,296	-
6 大阪市	-	-	-	8,216	-	-	76	-	19,006	-	-
7 神戸市	21	-	-	21,994	-	-	-	-	9,362	-	-
8 広島市	169	-	-	2,174	-	-	-	-	1,517	-	-
9 北九州市	18	-	-	3,026	-	-	-	-	1,534	-	-
10 福岡市	-	-	-	-	-	-	-	-	12	-	-
合計	**889**	**65**	**-**	**143,552**	**-**	**-**	**1,452**	**-**	**69,913**	**14,072**	**-**
平成23年度	852	65	-	47,832	-	-	1,417	-	63,243	8,090	-
平成22年度	482	77	-	37,696	-	-	1,314	-	71,683	8,469	-

（2）　都市職員共済組合

項目 / 組合名	借方 経常費用										
	保険料	調査研究費	施設経営推進事業費	普及費	広告費	組合交付金	諸謝金	食糧費	負担金	消費税	連合会分担金
1 北海道都市	-	2,239	-	7,393	-	-	-	-	10,341	11,079	4,310
2 仙台市	-	-	-	562	-	-	-	-	565	-	2,632
3 愛知県都市	-	-	-	23,003	-	-	-	-	1,572	24,973	6,771
合計	**-**	**2,239**	**-**	**30,958**	**-**	**-**	**-**	**-**	**12,479**	**36,052**	**13,713**
平成23年度	-	2,229	-	30,803	-	-	-	-	10,381	39,958	2,435
平成22年度	-	3,755	-	22,193	-	-	-	-	10,198	40,621	2,576

（単位　千円）

借方										
経常費用										
公租公課等	通信交通費	助成金及び交付金	信託等売買手数料	施設経営推進事業資金	災害見舞品費	電算導入費	分担金	現金過不足	雑費	
－	－	－	－	－	－	－	－	－	－	1
－	－	－	－	－	－	－	－	－	－	2
－	－	－	－	－	－	－	－	－	－	3
－	－	－	－	－	－	－	－	－	－	4
－	－	－	－	－	－	－	－	－	－	5
－	－	－	－	－	－	－	－	－	－	6
－	－	－	－	－	－	－	－	－	－	7
－	－	－	－	－	－	－	－	－	－	8
－	－	－	－	－	－	－	－	－	21	9
－	－	－	－	－	－	－	－	－	－	10
－	－	－	－	－	－	－	－	－	21	
－	－	－	－	－	－	－	－	－	61	
－	－	－	－	－	－	－	－	－	454	

（単位　千円）

借方										
経常費用										
公租公課等	通信交通費	助成金及び交付金	信託等売買手数料	施設経営推進事業資金	災害見舞品費	電算導入費	分担金	現金過不足	雑費	
－	－	－	－	－	－	－	－	－	834	1
－	－	－	－	－	－	－	－	－	－	2
－	－	－	－	－	－	－	－	－	2	3
－	－	－	－	－	－	－	－	－	836	
－	－	－	－	－	－	－	－	－	769	
－	－	－	－	－	－	－	－	－	550	

保健経理

（1）　指定都市職員共済組合

項目 / 組合名	借方 経常費用									
	減価償却費	貸倒引当金繰入	災害補てん引当金繰入	特別修繕引当金繰入	電算導入引当金繰入	支払利息	創業費償却	開発費償却	有価証券売却損	有価証券評価損
1 札幌市	20,743	-	-	3,396	-	-	-	-	-	-
2 川崎市	-	-	-	-	-	-	-	-	-	-
3 横浜市	-	-	-	-	-	-	-	-	-	-
4 名古屋市	-	-	-	-	-	-	-	-	-	-
5 京都市	12,651	-	-	-	-	-	-	-	-	-
6 大阪市	1,009	-	-	-	-	-	-	369	-	-
7 神戸市	5,070	-	-	-	-	-	-	-	-	-
8 広島市	5,776	-	-	-	-	-	-	-	-	-
9 北九州市	1,382	-	-	-	-	-	-	-	-	-
10 福岡市	-	-	-	-	-	-	-	-	-	-
合計	**46,630**	**-**	**-**	**3,396**	**-**	**-**	**-**	**369**	**-**	**-**
平成23年度	57,768	-	-	3,562	-	-	-	369	-	-
平成22年度	56,780	-	-	3,810	-	-	-	369	-	-

（2）　都市職員共済組合

項目 / 組合名	借方 経常費用									
	減価償却費	貸倒引当金繰入	災害補てん引当金繰入	特別修繕引当金繰入	電算導入引当金繰入	支払利息	創業費償却	開発費償却	有価証券売却損	有価証券評価損
1 北海道都市	-	-	-	-	-	-	-	-	-	-
2 仙台市	9	-	-	-	-	-	-	-	-	-
3 愛知県都市	-	-	-	-	-	-	-	-	-	-
合計	**9**	**-**	**-**	**-**	**-**	**-**	**-**	**-**	**-**	**-**
平成23年度	9	-	-	-	-	-	-	-	-	-
平成22年度	9	-	-	-	-	-	-	-	-	-

（単位　千円）

借方										
経常費用				繰入金						
償還差損	承継差損	貸倒損失	雑損	業務経理へ繰入	保健経理へ繰入	医療経理へ繰入	宿泊経理へ繰入	貯金経理へ繰入	貸付経理へ繰入	
－	－	－	－	－	－	－	50,365	－	－	1
－	－	－	－	－	－	－	－	－	－	2
－	－	－	－	－	－	－	－	－	－	3
－	－	－	－	－	－	－	－	－	－	4
－	－	－	－	－	－	－	－	－	－	5
－	－	－	－	－	－	－	－	－	－	6
－	－	－	－	－	－	－	－	－	－	7
－	－	－	－	－	－	－	－	－	－	8
－	－	－	－	－	－	－	－	－	－	9
－	－	－	－	－	－	－	－	－	－	10
－	**－**	**－**	**－**	**－**	**－**	**－**	**50,365**	**－**	**－**	
－	－	－	－	－	－	－	45,633	－	－	
－	－	－	－	－	－	－	43,020	－	－	

（単位　千円）

借方										
経常費用				繰入金						
償還差損	承継差損	貸倒損失	雑損	業務経理へ繰入	保健経理へ繰入	医療経理へ繰入	宿泊経理へ繰入	貯金経理へ繰入	貸付経理へ繰入	
－	－	－	－	－	－	－	180,000	－	－	1
－	－	－	－	－	－	－	－	－	－	2
－	－	－	－	－	－	－	35,000	－	－	3
－	**－**	**－**	**－**	**－**	**－**	**－**	**215,000**	**－**	**－**	
－	－	－	－	－	－	－	264,000	－	－	
－	－	－	－	－	－	－	175,000	－	－	

（1）　指定都市職員共済組合

組合名＼項目	借方									
	繰入金					特別損失				当期利益金
	物資経理へ繰入	住宅経理へ繰入	医療経理へ相互繰入	宿泊経理へ相互繰入	物資経理へ相互繰入	前期損益修正損	固定資産売却損	固定資産除却損	固定資産評価損	当期利益金
1 札幌市	-	-	-	-	-	-	-	1,900	-	-
2 川崎市	-	-	-	-	-	-	-	-	-	35,592
3 横浜市	-	-	-	-	-	1	-	-	-	43,277
4 名古屋市	-	-	-	-	-	-	-	-	-	121,806
5 京都市	-	-	-	-	-	1,005	-	-	-	10,582
6 大阪市	-	-	-	-	-	6	-	-	-	-
7 神戸市	-	-	-	-	-	-	-	-	-	56,009
8 広島市	-	-	-	-	-	6	-	-	-	104,874
9 北九州市	-	-	-	-	-	3	-	-	-	29,798
10 福岡市	-	-	-	-	-	-	-	-	-	-
合計	**-**	**-**	**-**	**-**	**-**	**1,021**	**-**	**1,900**	**-**	**401,938**
平成23年度	-	-	-	-	-	66	30,877	147	-	631,028
平成22年度	-	-	-	-	-	3,069	-	410	-	735,689

（2）　都市職員共済組合

組合名＼項目	借方									
	繰入金					特別損失				当期利益金
	物資経理へ繰入	住宅経理へ繰入	医療経理へ相互繰入	宿泊経理へ相互繰入	物資経理へ相互繰入	前期損益修正損	固定資産売却損	固定資産除却損	固定資産評価損	当期利益金
1 北海道都市	-	-	-	-	-	197	-	-	-	-
2 仙台市	-	-	-	-	-	1,568	-	-	-	23,842
3 愛知県都市	-	-	-	-	-	-	-	-	-	114,770
合計	**-**	**-**	**-**	**-**	**-**	**1,765**	**-**	**-**	**-**	**138,611**
平成23年度	-	-	-	-	-	18	-	-	-	113,730
平成22年度	-	-	-	-	-	17	-	-	-	327,577

（単位　千円）

借方	貸方									
合計	経常収益									
	負担金	掛金	施設収入	商品売上	商品販売益	受託商品手数料	組合分担金	保険手数料	現金過不足	
515,855	147,470	143,433	177,377	－	－	－	－	－	－	1
324,659	152,437	148,428	23,574	－	－	－	－	－	－	2
272,961	137,428	134,800	－	－	－	－	－	－	－	3
915,938	330,736	322,931	172,603	－	－	－	－	－	－	4
461,487	199,863	172,142	88,661	－	－	－	－	－	－	5
404,312	161,391	166,409	－	－	－	－	－	－	－	6
401,712	181,619	156,160	5,477	－	－	－	－	－	－	7
405,109	257,041	144,327	3,638	－	－	－	－	－	－	8
191,207	95,883	95,025	232	－	－	－	－	－	－	9
208,735	84,182	81,048	－	－	－	－	－	－	－	10
4,101,975	**1,748,050**	**1,564,703**	**471,562**	**－**	**－**	**－**	**－**	**－**	**－**	
4,211,786	1,962,005	1,755,818	435,451	－	－	－	－	－	－	
3,985,703	1,792,347	1,665,873	413,055	－	－	－	－	－	－	

（単位　千円）

借方	貸方									
合計	経常収益									
	負担金	掛金	施設収入	商品売上	商品販売益	受託商品手数料	組合分担金	保険手数料	現金過不足	
644,574	284,048	279,165	－	－	－	－	－	－	－	1
180,707	91,232	89,116	－	－	－	－	－	－	－	2
877,574	435,606	427,793	－	－	－	－	－	12,490	－	3
1,702,856	**810,886**	**796,074**	**－**	**－**	**－**	**－**	**－**	**12,490**	**－**	
1,723,835	843,289	828,333	－	－	－	－	－	12,927	－	
1,730,523	851,013	837,579	5	－	－	－	－	13,116	－	

（1）　指定都市職員共済組合

項目 / 組合名	貸方 経常収益									
	特定健康診査等収入	雑収入	連合会交付金	補助金	寄附金	貸倒引当金戻入	災害補てん引当金戻入	特別修繕引当金戻入	利息及び配当金	有価証券売却益
1 札幌市	-	128	-	-	-	-	-	-	8,499	-
2 川崎市	-	-	-	-	-	-	-	-	221	-
3 横浜市	-	646	-	-	-	-	-	-	59	-
4 名古屋市	-	2,724	-	-	-	-	-	-	2,873	-
5 京都市	-	244	-	-	-	-	-	-	577	-
6 大阪市	-	504	-	-	-	-	-	-	1,218	-
7 神戸市	-	57,857	-	550	-	-	-	-	49	-
8 広島市	-	3	-	-	-	-	-	-	86	-
9 北九州市	-	41	-	-	-	-	-	-	-	-
10 福岡市	15,539	-	-	-	-	-	-	-	-	-
合計	**15,539**	**62,145**	**-**	**550**	**-**	**-**	**-**	**-**	**13,583**	**-**
平成23年度	19,687	14,993	-	-	-	-	-	-	15,952	-
平成22年度	17,970	13,333	-	60,000	-	-	-	-	16,210	-

（2）　都市職員共済組合

項目 / 組合名	貸方 経常収益									
	特定健康診査等収入	雑収入	連合会交付金	補助金	寄附金	貸倒引当金戻入	災害補てん引当金戻入	特別修繕引当金戻入	利息及び配当金	有価証券売却益
1 北海道都市	-	-	-	-	-	-	-	-	9,859	-
2 仙台市	-	-	-	-	-	-	-	-	359	-
3 愛知県都市	-	-	20	-	-	-	-	-	1,665	-
合計	**-**	**-**	**20**	**-**	**-**	**-**	**-**	**-**	**11,883**	**-**
平成23年度	-	-	15,584	-	-	-	-	-	11,013	-
平成22年度	-	-	15,581	-	-	-	-	-	10,163	-

（単位　千円）

貸方											
経常収益					繰入金						
有価証券評価益	償還差益	建設積立金戻入	承継差益	雑益	短期経理より繰入	保健経理より繰入	宿泊経理より相互繰入	貯金経理より相互繰入	物資経理より相互繰入	医療経理より相互繰入	
－	753	－	－	－	－	－	－	－	－	－	1
－	－	－	－	－	－	－	－	－	－	－	2
－	－	－	－	－	－	－	－	－	－	－	3
－	－	－	15,558	－	－	－	－	8,000	－	－	4
－	－	－	－	－	－	－	－	－	－	－	5
－	－	－	－	－	－	－	－	－	－	－	6
－	－	－	－	－	－	－	－	－	－	－	7
－	－	－	－	－	－	－	－	－	－	－	8
－	－	－	－	－	－	－	－	－	－	－	9
－	－	－	－	－	－	－	－	－	－	－	10
－	753	－	15,558	－	－	－	－	8,000	－	－	
－	1,364	－	－	－	－	－	－	6,500	－	－	
－	80	－	－	36	－	－	－	6,800	－	－	

（単位　千円）

貸方											
経常収益					繰入金						
有価証券評価益	償還差益	建設積立金戻入	承継差益	雑益	短期経理より繰入	保健経理より繰入	宿泊経理より相互繰入	貯金経理より相互繰入	物資経理より相互繰入	医療経理より相互繰入	
－	－	－	－	－	－	－	－	－	－	－	1
－	－	－	－	－	－	－	－	－	－	－	2
－	－	－	－	－	－	－	－	－	－	－	3
－	－	－	－	－	－	－	－	－	－	－	
－	－	－	－	297	－	－	－	－	－	－	
－	－	－	－	3,066	－	－	－	－	－	－	

保健経理

（1）　指定都市職員共済組合　　（単位　千円）

組合名＼項目	貸方								
	繰入金			特別利益			当期損失金	合計	
	貸付経理より相互繰入	住宅経理より相互繰入	災害給付経理より繰入	前期損益修正益	固定資産売却益	固定資産評価益	当期損失金		
1 札幌市	-	-	-	-	-	-	38,195	515,855	1
2 川崎市	-	-	-	-	-	-	-	324,659	2
3 横浜市	-	-	-	27	-	-	-	272,961	3
4 名古屋市	-	60,000	-	513	-	-	-	915,938	4
5 京都市	-	-	-	-	-	-	-	461,487	5
6 大阪市	-	-	-	-	-	-	74,790	404,312	6
7 神戸市	-	-	-	-	-	-	-	401,712	7
8 広島市	-	-	-	14	-	-	-	405,109	8
9 北九州市	-	-	-	26	-	-	-	191,207	9
10 福岡市	-	-	-	-	-	-	27,967	208,735	10
合計	**-**	**60,000**	**-**	**580**	**-**	**-**	**140,952**	**4,101,975**	
平成23年度	-	-	-	15	-	-	-	4,211,786	
平成22年度	-	-	-	1	-	-	-	3,985,703	

（2）　都市職員共済組合　　（単位　千円）

組合名＼項目	貸方								
	繰入金			特別利益			当期損失金	合計	
	貸付経理より相互繰入	住宅経理より相互繰入	災害給付経理より繰入	前期損益修正益	固定資産売却益	固定資産評価益	当期損失金		
1 北海道都市	-	-	-	-	-	-	71,502	644,574	1
2 仙台市	-	-	-	-	-	-	-	180,707	2
3 愛知県都市	-	-	-	-	-	-	-	877,574	3
合計	**-**	**-**	**-**	**-**	**-**	**-**	**71,502**	**1,702,856**	
平成23年度	-	-	-	3	-	-	12,390	1,723,835	
平成22年度	-	-	-	-	-	-	-	1,730,523	

（3） 市町村職員共済組合

組合名＼項目	借方 経常費用									
	役員報酬	職員給与	社会保険負担金	厚生事業費	厚生費	特定健康診査等費	旅費	事務費	商品仕入	消耗器具費
1 北海道	-	42,124	-	-	585,724	37,387	2,065	4,480	-	-
2 青森	-	51,455	-	-	201,973	18,057	1,137	2,727	-	-
3 岩手	-	23,847	-	-	114,889	44,317	264	856	-	-
4 宮城	-	40,149	-	-	205,121	29,286	803	3,207	-	-
5 秋田	-	26,033	-	-	222,311	21,255	220	1,405	-	-
6 山形	-	27,911	-	-	224,533	96,783	689	1,333	-	-
7 福島	-	22,889	-	-	254,317	19,734	145	2,017	-	-
8 茨城	-	24,598	-	-	518,970	23,869	1,414	1,694	-	-
9 栃木	-	3,824	-	-	433,680	20,440	95	733	-	-
10 群馬	-	21,805	-	-	394,628	13,618	474	2,681	-	-
11 埼玉	-	53,206	-	-	1,008,532	37,640	1,291	5,917	-	-
12 千葉	-	18,910	-	-	961,128	86,267	1,905	3,784	2,418	-
13 東京	57	18,480	-	-	751,208	57,197	243	4,075	-	-
14 神奈川	-	33,934	-	-	489,279	6,720	1,036	3,949	-	-
15 新潟	-	31,413	-	-	497,868	18,134	701	5,423	1,737	-
16 富山	-	2,642	-	-	187,626	19,457	68	337	-	-
17 石川	-	22,183	-	-	255,077	10,408	355	3,333	-	-
18 福井	-	17,083	-	-	186,581	17,268	289	1,118	-	-
19 山梨	140	25,410	-	-	203,982	9,158	265	2,740	-	-
20 長野	-	29,562	-	-	446,541	23,961	68	3,764	-	-
21 岐阜	-	2,967	-	-	382,254	19,861	208	1,964	-	-
22 静岡	-	48,372	-	-	611,538	34,228	755	7,510	-	-
23 愛知	-	8,416	-	-	366,126	23,433	460	684	-	-
24 三重	-	8,646	-	-	284,576	48,873	333	2,490	-	-
25 滋賀	-	42,021	-	-	150,385	28,262	861	2,971	303	-
26 京都	-	11,023	-	-	240,989	11,258	414	2,516	-	-
27 大阪	-	32,801	-	-	547,136	117,975	372	14,563	-	-
28 兵庫	-	17,930	-	-	721,725	25,988	2,209	5,419	-	-
29 奈良	-	21,616	-	-	196,157	13,459	883	3,301	-	-
30 和歌山	-	24,839	-	-	310,231	28,130	957	2,125	-	-
31 鳥取	-	15,285	-	-	120,267	4,810	943	1,155	-	-
32 島根	-	15,782	-	-	101,310	11,605	990	1,760	-	-
33 岡山	-	15,056	-	-	368,943	33,957	594	5,307	-	-
34 広島	-	39,168	-	-	406,956	26,799	709	2,427	-	-
35 山口	-	28,961	-	-	228,296	46,821	347	2,776	-	-
36 徳島	-	8,166	-	-	174,557	9,752	653	2,923	-	-
37 香川	-	22,334	-	-	57,615	10,329	178	2,459	-	-
38 愛媛	-	10,296	-	-	191,595	18,798	1,076	3,232	-	-
39 高知	-	35,631	-	-	194,822	3,580	689	1,860	-	-
40 福岡	-	32,709	-	-	535,574	15,236	1,865	4,088	-	-
41 佐賀	-	17,496	-	-	88,635	8,018	1,290	2,340	-	-
42 長崎	-	23,305	-	-	189,772	16,853	503	1,588	-	-
43 熊本	-	21,536	-	-	311,831	14,587	603	2,898	-	-
44 大分	-	39,465	-	-	365,443	9,196	790	2,766	-	-
45 宮崎	-	44,855	-	-	181,841	13,452	1,804	9,321	-	-
46 鹿児島	-	17,319	-	-	200,667	19,691	494	1,803	-	-
47 沖縄	-	43,606	-	-	251,869	16,126	1,104	4,409	-	-
合計	**197**	**1,187,057**	**-**	**-**	**15,925,076**	**1,242,037**	**35,612**	**152,225**	**4,458**	**-**
平成23年度	197	1,218,944	-	-	15,717,232	1,194,704	35,240	153,490	3,938	-
平成22年度	197	1,259,162	-	-	15,702,710	1,114,396	44,586	152,178	4,359	-

（単位　千円）

借方											
経常費用											
事業用消耗品費	飲食材料費	賃金	委託費	委託管理費	光熱水料	燃料費	被服費	修繕費	洗濯費	賃借料	
－	－	1, 513	24, 329	－	－	－	－	－	－	10, 171	1
－	－	－	－	549	2, 353	－	－	30	－	4, 960	2
－	－	－	548	855	97	70	－	142	－	2, 502	3
－	－	－	6, 380	765	－	1	－	193	－	918	4
－	－	－	－	－	－	－	－	－	－	6, 060	5
－	－	－	2, 573	1, 964	57	－	－	23	－	3, 656	6
－	－	－	8, 455	937	－	4	－	83	－	989	7
58	－	－	3, 305	719	87	178	－	－	－	7, 851	8
－	－	－	－	669	－	－	－	－	－	677	9
－	－	－	3, 244	－	128	32	－	－	－	2, 287	10
－	－	－	124, 084	312	－	7	－	130	－	424	11
6, 395	12, 891	－	11, 094	81, 801	13, 787	5, 214	－	9, 803	312	12, 327	12
－	－	1, 434	9, 863	1, 301	801	－	－	85	－	1, 659	13
－	－	－	12, 649	－	286	－	－	－	－	3, 333	14
11, 743	47, 864	－	9, 641	144, 700	72, 518	782	231	11, 031	6, 738	3, 205	15
－	－	－	1, 071	－	－	－	－	－	－	2, 193	16
－	－	－	2, 031	－	－	－	－	－	－	1, 152	17
－	－	－	2, 117	－	－	－	－	－	－	2, 236	18
－	－	－	1, 869	2, 789	96	－	－	－	－	5, 189	19
－	－	－	571	312	－	－	－	－	－	4, 753	20
－	－	－	－	468	47	－	－	－	－	590	21
－	－	－	－	351	－	16	－	38	－	1, 197	22
－	－	－	－	－	－	－	－	－	－	16	23
－	－	2, 233	3, 532	409	69	－	－	－	－	470	24
2, 218	7, 652	6, 763	1, 832	2, 580	7, 806	5, 286	－	3, 574	1, 085	2, 989	25
－	－	－	962	－	172	－	－	－	－	3, 183	26
－	－	－	31, 311	11, 508	718	－	－	－	－	6, 408	27
－	－	－	738	－	－	－	－	－	－	6, 131	28
－	－	－	6, 033	1, 397	－	40	－	－	－	2, 115	29
－	－	－	7, 342	－	306	－	－	－	－	1, 344	30
－	－	－	1, 842	－	－	57	－	177	－	2, 073	31
－	－	－	1, 174	－	66	－	－	169	－	2, 428	32
－	－	－	3, 952	－	285	－	－	－	－	16, 754	33
－	－	－	2, 383	－	432	－	－	－	－	7, 210	34
17	－	－	1, 473	55	155	－	－	12	－	1, 000	35
－	－	－	－	769	359	2	－	5	－	5, 798	36
－	－	－	530	744	375	8	－	－	－	3, 056	37
－	－	－	99	－	－	93	－	15	－	7, 421	38
－	－	－	1, 058	1, 571	81	－	－	31	－	7, 054	39
－	－	－	5, 483	－	－	－	222	－	－	7, 863	40
－	－	－	－	－	828	60	－	79	－	4, 178	41
－	－	－	1, 652	－	367	－	－	－	－	5, 395	42
－	－	－	4, 739	－	－	－	－	－	－	3, 836	43
－	－	－	1, 918	－	－	－	－	－	－	4, 995	44
－	－	－	10, 641	1, 044	423	79	－	－	－	14, 782	45
－	－	－	2, 716	－	－	－	－	－	－	4, 424	46
－	－	－	1, 617	2, 883	810	25	－	－	－	9, 115	47
20, 431	**68, 406**	**11, 944**	**316, 849**	**261, 453**	**103, 510**	**11, 952**	**453**	**25, 620**	**8, 136**	**208, 364**	
19, 384	63, 741	13, 536	319, 243	254, 727	98, 758	11, 354	743	22, 883	8, 013	209, 900	
23, 103	86, 578	63, 603	312, 897	264, 442	114, 232	17, 081	1, 023	20, 080	11, 197	209, 956	

（3） 市町村職員共済組合

組合名＼項目	借方 経常費用										
	保険料	調査研究費	施設経営推進事業費	普及費	広告費	組合交付金	諸謝金	食糧費	負担金	消費税	連合会分担金
1 北海道	-	700	-	2,102	-	-	147	315	6,734	2,246	10,676
2 青森	9	105	-	4,428	-	-	240	-	10,645	10,344	5,263
3 岩手	53	-	-	1,135	-	-	-	-	4,373	7,913	4,008
4 宮城	-	-	-	8,668	-	-	1,594	36	9,844	2,089	4,823
5 秋田	-	-	-	4,366	-	-	-	642	4,885	-	4,105
6 山形	-	4,000	-	1,731	-	-	-	48	4,430	9,545	4,371
7 福島	-	-	-	3,736	-	-	50	23	3,458	3,040	6,010
8 茨城	117	-	-	9,028	-	-	-	-	3,850	27,343	7,311
9 栃木	-	-	-	806	-	-	-	-	626	5,795	4,834
10 群馬	59	1,031	-	9,626	-	-	-	-	3,807	-	5,848
11 埼玉	264	2,083	-	4,786	-	-	-	351	8,404	54,770	15,500
12 千葉	853	848	-	5,461	-	-	360	929	9,352	40,891	15,461
13 東京	5	-	-	2,391	-	-	-	-	2,609	9,527	7,967
14 神奈川	-	-	-	11,138	-	-	-	-	5,112	2,147	8,630
15 新潟	1,269	22	-	21,786	-	-	-	-	7,153	2,141	7,064
16 富山	-	-	-	1,248	-	-	-	-	499	-	3,573
17 石川	-	635	-	22,842	-	-	-	-	3,293	9,571	3,615
18 福井	-	54	-	500	-	-	-	-	2,832	-	2,542
19 山梨	0	1,893	-	1,230	-	-	-	89	4,461	7,208	2,790
20 長野	-	-	-	-	-	-	-	-	4,688	21,469	7,199
21 岐阜	-	163	-	8,407	-	-	-	-	535	-	6,015
22 静岡	300	232	-	8,995	-	-	200	13	7,587	33,278	10,064
23 愛知	-	-	-	17,064	-	-	-	-	1,394	17,414	6,041
24 三重	-	-	-	1,226	-	-	-	25	1,957	869	5,304
25 滋賀	395	-	-	2,485	2	-	2,539	481	11,756	9,540	4,124
26 京都	1	4,195	-	1,376	-	-	-	16	1,900	10,633	3,485
27 大阪	93	-	-	4,621	-	-	1,314	7	6,633	36,849	13,601
28 兵庫	-	2,535	-	1,562	-	-	-	11	2,798	5,996	10,423
29 奈良	-	194	-	2,206	-	-	-	22	3,566	10,996	3,817
30 和歌山	48	4,212	-	-	-	-	-	8	5,415	-	3,742
31 鳥取	270	229	-	5,668	-	-	-	85	2,844	6,689	1,945
32 島根	-	-	-	6,643	-	-	-	67	2,828	-	2,770
33 岡山	-	337	-	2,140	-	-	-	-	2,798	2,717	5,072
34 広島	-	41	-	5,601	-	-	-	-	6,517	19,575	5,269
35 山口	123	3,009	-	-	991	-	156	-	11,082	5,881	4,503
36 徳島	-	-	-	1,427	-	-	-	16	1,713	1,698	2,581
37 香川	-	-	-	432	-	-	-	52	4,639	2,154	2,834
38 愛媛	3	281	-	883	-	-	-	-	2,777	9,317	4,092
39 高知	27	-	-	1,892	-	-	-	5	8,110	9,721	2,736
40 福岡	-	-	-	906	-	-	-	74	5,241	-	6,210
41 佐賀	60	36	-	1,268	-	-	210	-	3,673	-	2,444
42 長崎	-	-	-	170	-	-	-	-	4,374	-	4,116
43 熊本	-	-	-	135	-	-	-	2	3,875	-	5,694
44 大分	-	-	-	14,704	-	-	-	3	6,270	-	3,515
45 宮崎	-	-	-	2,049	-	-	180	60	7,296	2,370	3,117
46 鹿児島	-	-	-	4,071	-	-	-	-	3,261	1,571	5,299
47 沖縄	88	-	-	1,850	-	-	-	167	7,093	712	3,526
合計	**4,038**	**26,833**	**-**	**214,789**	**992**	**-**	**6,991**	**3,547**	**228,984**	**404,017**	**263,927**
平成23年度	4,486	22,748	250	175,763	760	-	6,583	3,790	233,146	399,847	46,585
平成22年度	4,181	36,477	317	201,392	1,284	-	6,328	4,368	241,538	381,003	50,093

（単位　千円）

借方										
経常費用										
公租公課等	通信交通費	助成金及び交付金	信託等売買手数料	施設経営推進事業資金	災害見舞品費	電算導入費	分担金	現金過不足	雑費	
－	－	－	－	－	－	－	－	－	113	1
－	－	－	－	－	－	－	－	－	277	2
－	－	－	－	－	－	－	－	－	19	3
－	－	－	－	－	－	－	－	－	124	4
－	－	－	－	－	－	－	－	－	－	5
－	－	－	－	－	－	－	－	－	153	6
－	－	3,729	－	－	－	－	－	－	－	7
－	－	－	－	－	－	－	－	－	87	8
－	－	－	－	－	－	－	－	－	－	9
－	－	－	－	－	－	－	－	－	291	10
－	－	－	－	－	－	－	－	－	－	11
－	－	－	－	－	－	－	－	－	2,419	12
－	－	－	－	－	－	－	－	－	67	13
－	－	－	－	－	－	－	－	－	112	14
－	－	－	－	－	－	－	－	－	130	15
－	－	－	－	－	－	－	－	－	－	16
－	－	－	－	－	－	－	－	－	18	17
－	－	－	－	－	－	－	－	－	72	18
－	－	－	－	－	－	－	－	－	29	19
－	－	－	－	－	－	－	－	－	1	20
－	－	－	－	－	－	－	－	－	－	21
－	－	－	－	－	－	－	－	－	195	22
－	－	－	－	－	－	－	－	－	16	23
－	－	－	－	－	－	－	－	－	24	24
－	－	－	－	－	－	－	－	－	468	25
－	－	－	－	－	－	－	－	－	20	26
－	－	－	－	－	－	－	－	－	168	27
－	－	－	－	－	－	－	－	－	741	28
－	－	－	－	－	－	－	－	－	397	29
－	－	－	－	－	－	－	－	－	47	30
－	－	－	－	－	－	－	－	－	270	31
－	－	－	－	－	－	－	－	－	48	32
－	－	－	－	－	－	－	－	－	1	33
－	－	－	－	－	－	－	－	－	399	34
－	－	－	－	－	－	－	－	－	80	35
－	－	－	－	－	－	－	－	－	8	36
－	－	－	－	－	－	－	－	－	6	37
－	－	－	－	－	－	－	－	－	68	38
－	－	－	－	－	－	－	－	－	2	39
－	－	－	－	－	－	－	－	－	85	40
－	－	－	－	－	－	－	－	－	39	41
－	－	－	－	－	－	－	－	－	－	42
－	－	－	－	－	－	－	－	－	105	43
－	－	－	－	－	－	－	－	－	26	44
－	－	－	－	－	－	－	－	－	326	45
－	－	－	－	－	－	－	－	－	42	46
－	－	－	－	－	－	－	－	－	113	47
－	－	3,729	－	－	－	－	－	－	7,604	
－	－	3,546	－	－	－	－	－	－	6,832	
－	－	3,779	－	－	－	－	－	－	7,744	

保健経理

（3） 市町村職員共済組合

項目 / 組合名	借方 経常費用									
	減価償却費	貸倒引当金繰入	災害補てん引当金繰入	特別修繕引当金繰入	電算導入引当金繰入	支払利息	創業費償却	開発費償却	有価証券売却損	有価証券評価損
1 北海道	63	-	-	-	-	-	-	-	-	-
2 青森	892	-	-	-	-	-	-	-	-	-
3 岩手	39	-	-	-	-	-	-	-	-	-
4 宮城	1,039	-	-	-	-	-	-	-	-	-
5 秋田	1	-	-	-	-	-	-	-	-	-
6 山形	1,307	-	-	-	-	-	-	-	-	-
7 福島	22	-	-	-	-	-	-	-	-	-
8 茨城	-	-	-	-	-	-	-	-	-	-
9 栃木	40	-	-	-	-	-	-	-	-	-
10 群馬	29	-	-	-	-	-	-	-	-	-
11 埼玉	1,402	-	-	-	-	-	-	-	-	-
12 千葉	46,015	-	-	-	-	-	-	614	-	-
13 東京	43	-	-	-	-	-	-	-	-	-
14 神奈川	54	-	-	-	-	-	-	-	-	-
15 新潟	76,710	-	-	-	-	-	-	-	-	-
16 富山	-	-	-	-	-	-	-	-	-	-
17 石川	2,039	-	-	-	-	424	-	-	-	-
18 福井	505	-	-	-	-	-	-	92	-	-
19 山梨	30	-	-	-	-	-	-	-	-	-
20 長野	-	-	-	-	-	-	-	-	-	-
21 岐阜	-	-	-	-	-	-	-	-	-	-
22 静岡	282	-	-	-	-	-	-	-	-	-
23 愛知	-	-	-	-	-	-	-	-	-	-
24 三重	2	-	-	-	-	-	-	-	-	-
25 滋賀	12,923	62	-	-	-	-	-	111	-	-
26 京都	465	-	-	-	-	-	-	-	-	-
27 大阪	-	-	-	-	-	-	-	-	-	-
28 兵庫	161	-	-	-	-	-	-	-	-	-
29 奈良	1,356	-	-	-	-	-	-	-	-	-
30 和歌山	149	-	-	-	-	-	-	-	-	-
31 鳥取	41	-	-	-	-	-	-	-	-	-
32 島根	26	-	-	-	-	-	-	-	-	-
33 岡山	11	-	-	-	-	-	-	-	-	-
34 広島	111	-	-	-	-	-	-	7,288	-	-
35 山口	2,509	-	-	-	-	-	-	-	-	-
36 徳島	1,273	-	-	-	-	-	-	585	-	-
37 香川	0	-	-	-	-	-	-	-	-	-
38 愛媛	10	-	-	-	-	-	-	-	-	-
39 高知	44	-	-	-	-	-	-	1,413	-	-
40 福岡	2	-	-	-	-	-	-	-	-	-
41 佐賀	752	-	-	-	-	-	-	-	-	-
42 長崎	123	-	-	-	-	-	-	-	-	-
43 熊本	-	-	-	-	-	-	-	-	-	-
44 大分	-	-	-	-	-	-	-	-	-	-
45 宮崎	570	-	-	-	-	-	-	89	-	-
46 鹿児島	87	-	-	-	-	-	-	-	-	-
47 沖縄	-	-	-	-	-	-	-	-	-	-
合計	**151,124**	**62**	**-**	**-**	**-**	**424**	**-**	**10,193**	**-**	**-**
平成23年度	195,525	39	-	1,000	-	557	-	11,399	-	-
平成22年度	221,871	30	-	-	-	687	-	16,095	-	-

（単位　千円）

借方										
経常費用				繰入金						
償還差損	承継差損	貸倒損失	雑損	業務経理へ繰入	保健経理へ繰入	医療経理へ繰入	宿泊経理へ繰入	貯金経理へ繰入	貸付経理へ繰入	
－	－	－	－	－	－	－	1,265	－	－	1
－	－	－	－	－	－	－	－	－	－	2
－	－	－	－	－	－	－	－	－	－	3
－	－	－	－	－	－	－	100,000	－	－	4
－	－	－	－	－	－	－	－	－	－	5
－	－	－	－	－	－	－	160,650	－	－	6
－	－	－	－	－	－	－	94,000	－	－	7
－	－	－	－	－	－	－	50,000	－	－	8
－	－	－	－	－	－	－	49,805	－	－	9
－	－	－	－	－	－	－	－	－	－	10
－	－	－	－	－	－	－	40,000	－	－	11
－	－	－	－	－	445	－	261,206	－	－	12
－	－	－	－	－	－	－	－	－	－	13
－	－	－	－	－	－	－	－	－	－	14
－	－	－	－	－	71,900	－	29,232	－	－	15
－	－	－	－	－	－	－	36,290	－	－	16
－	－	－	－	－	－	－	93,000	－	－	17
－	－	－	－	－	－	－	20,000	－	－	18
－	－	－	－	－	－	－	－	－	－	19
－	－	－	－	－	－	－	21,695	－	－	20
－	－	－	－	－	－	－	15,000	－	－	21
－	－	－	－	－	－	－	－	－	－	22
－	－	－	－	－	－	－	40,000	－	－	23
－	－	－	－	－	－	－	81,000	－	－	24
－	－	－	－	－	22,000	－	82,820	－	－	25
－	－	－	－	－	－	－	70,912	－	－	26
－	－	－	－	－	－	－	200,000	－	－	27
－	－	－	－	－	－	－	92,031	－	－	28
－	－	－	－	－	－	－	－	－	－	29
－	－	－	－	－	－	－	－	－	－	30
－	－	－	－	－	－	－	102,915	－	－	31
－	－	－	－	－	－	－	363,000	－	－	32
－	－	－	－	－	－	－	250,000	－	－	33
－	－	－	－	－	－	－	－	－	－	34
－	－	－	12,424	－	－	－	80,000	－	－	35
－	－	－	－	－	－	－	23,300	－	－	36
－	－	－	－	－	－	－	72,800	－	－	37
－	－	－	－	－	－	－	29,500	－	－	38
－	－	－	－	－	－	－	－	－	－	39
－	－	－	－	－	－	－	－	－	－	40
－	－	－	－	－	－	－	－	－	－	41
－	－	－	－	－	－	－	11,373	－	－	42
－	－	－	－	－	－	－	－	－	－	43
－	－	－	－	－	－	－	－	－	－	44
－	－	－	－	－	－	－	120,000	－	－	45
－	－	－	－	－	－	－	－	－	－	46
－	－	－	－	－	－	－	－	－	－	47
－	－	－	12,424	－	94,345	－	2,591,795	－	－	
－	－	－	504	－	182,663	－	4,066,715	－	－	
112	－	－	2,990	－	344,600	－	3,148,504	－	－	

保健経理

（3） 市町村職員共済組合

項目 / 組合名	借方									
	繰入金					特別損失				当期利益金
	物資経理へ繰入	住宅経理へ繰入	医療経理へ相互繰入	宿泊経理へ相互繰入	物資経理へ相互繰入	前期損益修正損	固定資産売却損	固定資産除却損	固定資産評価損	当期利益金
1 北海道	-	-	-	1,524,964	-	3,381	-	-	-	-
2 青森	-	-	-	-	-	46	74,129	29	-	51,189
3 岩手	-	-	-	-	-	253	-	-	-	-
4 宮城	-	-	-	-	-	191	-	-	-	60,473
5 秋田	-	-	-	-	-	-	-	-	-	-
6 山形	-	-	-	-	-	-	-	-	-	-
7 福島	-	-	-	-	-	-	-	-	-	38,155
8 茨城	-	-	-	-	-	43	-	-	-	18,814
9 栃木	-	-	-	-	-	-	-	-	-	-
10 群馬	-	-	-	-	-	1,772	-	-	-	30,991
11 埼玉	-	-	-	-	-	-	-	-	-	122,756
12 千葉	-	-	-	-	-	1,744	-	2	-	123,031
13 東京	-	-	-	-	-	-	-	-	-	34,652
14 神奈川	-	-	-	-	-	3,644	-	-	-	88,240
15 新潟	-	-	-	-	-	4,291	-	-	-	116,862
16 富山	-	-	-	-	-	-	-	-	-	20,716
17 石川	-	-	-	-	-	-	-	-	-	79,309
18 福井	-	-	-	-	-	-	-	-	-	-
19 山梨	-	-	-	-	-	7	-	-	-	42
20 長野	-	-	-	-	-	1,569	-	-	-	199,593
21 岐阜	-	-	-	-	-	-	-	6	-	-
22 静岡	-	-	-	-	-	-	-	-	-	-
23 愛知	-	-	-	-	-	-	-	-	-	27,499
24 三重	-	-	-	-	-	-	-	-	-	8,335
25 滋賀	-	-	-	-	-	5	-	31	-	437
26 京都	-	-	-	-	-	-	-	-	-	4,442
27 大阪	-	-	-	-	-	27	-	-	-	339,373
28 兵庫	-	-	-	-	-	-	-	-	-	-
29 奈良	-	-	-	-	-	7	-	1,176	-	70,231
30 和歌山	-	-	-	-	-	-	-	-	-	-
31 鳥取	-	-	-	-	-	1	-	6	-	8,352
32 島根	-	-	-	-	-	2,165	-	1	-	-
33 岡山	-	-	-	-	-	-	-	-	-	-
34 広島	-	-	-	-	-	15	-	-	-	-
35 山口	-	-	-	-	-	273	637,533	-	-	-
36 徳島	-	-	-	-	-	-	-	-	-	-
37 香川	-	-	-	-	-	277	-	-	-	158,449
38 愛媛	-	-	-	-	-	2	-	-	-	148,553
39 高知	-	-	-	-	-	3,752	-	-	-	19,269
40 福岡	-	-	-	-	-	378	-	-	-	-
41 佐賀	-	-	-	-	-	163	-	1	-	11,329
42 長崎	-	-	-	-	-	2	-	-	-	33,842
43 熊本	-	-	-	-	-	5	-	-	-	18,375
44 大分	-	-	-	-	-	242	-	-	-	-
45 宮崎	-	-	-	30,000	-	270	-	0	-	-
46 鹿児島	-	-	-	-	-	2,646	-	-	-	27,305
47 沖縄	-	-	-	-	-	710	-	27	-	-
合計	**-**	**-**	**-**	**1,554,964**	**-**	**27,880**	**711,662**	**1,278**	**-**	**1,860,614**
平成23年度	-	-	-	-	-	10,498	-	4,122	-	2,672,917
平成22年度	-	-	-	40,000	-	17,221	-	796	-	3,783,395

（単位　千円）

借方	貸方									
	経常収益									
合計	負担金	掛金	施設収入	商品売上	商品販売益	受託商品手数料	組合分担金	保険手数料	現金過不足	
2,260,499	418,831	407,460	－	－	－	－	－	－	－	1
440,840	175,430	169,552	3,536	－	－	－	－	－	－	2
206,179	85,885	81,355	－	－	－	－	－	－	－	3
475,701	234,399	228,892	－	－	－	－	－	11,959	－	4
291,284	138,949	134,346	－	－	－	－	－	－	－	5
545,756	269,804	200,191	－	－	－	－	－	－	－	6
461,791	215,016	208,742	－	－	－	－	－	36,822	－	7
699,336	344,649	336,753	－	－	－	－	－	－	－	8
522,023	261,188	255,914	－	－	－	－	－	－	－	9
492,352	240,049	233,813	－	－	－	－	－	－	－	10
1,481,859	694,593	677,999	－	－	－	－	－	108,485	－	11
1,737,666	772,019	755,538	71,637	3,311	－	－	－	－	－	12
903,664	433,961	425,519	－	－	－	－	－	－	－	13
670,263	338,928	329,600	－	－	－	－	－	－	－	14
1,202,287	382,992	375,014	356,531	2,494	－	－	－	－	－	15
275,720	137,645	133,721	－	－	－	－	－	－	－	16
509,284	243,306	239,213	－	－	－	－	－	－	－	17
253,290	121,829	118,914	－	－	－	－	－	－	－	18
269,419	114,981	111,811	－	－	－	－	－	32,333	－	19
765,745	346,017	337,953	－	－	－	－	－	－	－	20
438,485	203,865	197,034	－	－	－	－	－	－	－	21
765,150	235,233	224,100	－	－	－	－	－	－	－	22
508,563	257,458	250,399	－	－	－	－	－	－	－	23
450,372	217,940	211,904	－	－	－	－	－	17,884	－	24
416,768	157,825	149,951	46,659	389	－	－	－	－	－	25
367,962	185,697	181,744	－	－	－	－	－	－	－	26
1,365,480	679,003	684,645	－	－	－	－	－	－	－	27
896,397	418,368	406,845	－	－	－	－	－	－	－	28
338,969	165,790	161,533	－	－	－	－	－	－	－	29
388,897	170,907	166,728	－	－	－	－	－	－	－	30
275,921	129,532	125,226	－	－	－	－	－	－	－	31
512,830	94,756	91,768	－	－	－	－	－	－	－	32
707,923	187,981	182,299	－	－	－	－	－	16,825	－	33
530,899	146,550	140,847	－	－	－	－	－	－	－	34
1,068,475	221,866	216,906	－	－	－	－	－	2,249	－	35
235,585	106,019	103,177	－	－	－	－	－	－	－	36
339,271	154,361	151,198	－	－	－	－	－	－	－	37
428,109	240,359	181,334	－	－	－	－	－	－	－	38
293,347	129,925	125,482	－	－	－	－	－	－	－	39
615,936	277,425	207,847	－	－	－	－	－	－	－	40
142,898	67,734	64,984	－	－	－	－	－	9,377	－	41
293,435	142,225	137,737	－	－	－	－	－	11,373	－	42
388,221	196,924	190,503	－	－	－	－	－	－	－	43
449,333	257,935	125,827	－	－	－	－	－	－	－	44
444,568	206,969	203,572	－	－	－	－	－	－	－	45
291,395	147,655	141,898	－	－	－	－	－	－	－	46
345,850	148,928	144,851	－	－	－	－	－	9,000	－	47
27,765,995	**11,519,700**	**10,932,635**	**478,363**	**6,194**	**－**	**－**	**－**	**256,308**	**－**	
27,396,303	11,922,290	11,308,245	454,147	5,551	－	－	－	265,267	－	
27,916,584	11,814,402	11,211,468	543,538	5,939	－	－	－	235,212	－	

保健経理

（3） 市町村職員共済組合

組合名＼項目	貸方 経常収益									
	特定健康診査等収入	雑収入	連合会交付金	補助金	寄附金	貸倒引当金戻入	災害補てん引当金戻入	特別修繕引当金戻入	利息及び配当金	有価証券売却益
1 北海道	-	23,188	1,265	-	-	-	-	-	38,468	18,076
2 青森	-	191	-	-	-	-	-	75,832	16,300	-
3 岩手	-	26,845	-	-	-	-	-	-	146	-
4 宮城	-	67	-	-	-	-	-	-	350	-
5 秋田	-	75	-	-	-	-	-	-	343	-
6 山形	54,834	-	-	-	-	-	-	-	904	-
7 福島	-	-	726	-	-	-	-	-	485	-
8 茨城	-	14,286	-	-	-	-	-	-	3,453	-
9 栃木	-	-	500	-	-	-	-	-	522	-
10 群馬	-	-	-	-	-	-	-	-	1,428	-
11 埼玉	-	133	-	-	-	-	-	-	445	-
12 千葉	-	-	1,651	-	-	-	-	-	44,818	-
13 東京	-	-	383	-	-	-	-	-	32,481	11,321
14 神奈川	-	-	-	-	-	-	-	-	1,735	-
15 新潟	-	9	642	-	-	-	-	-	10,932	-
16 富山	-	-	128	-	-	-	-	-	4,226	-
17 石川	-	18,403	360	-	-	-	-	-	5,658	2,246
18 福井	-	35	-	-	-	-	-	-	2,890	-
19 山梨	-	9,795	-	-	-	-	-	-	311	-
20 長野	-	-	-	-	-	-	-	-	2,601	-
21 岐阜	-	9,825	393	-	-	-	-	-	2,115	-
22 静岡	-	323	789	-	-	-	-	-	9,467	-
23 愛知	-	300	-	-	-	-	-	-	183	-
24 三重	-	2,167	170	-	-	-	-	-	307	-
25 滋賀	-	1,981	-	-	-	39	-	-	1,274	-
26 京都	-	-	-	-	-	-	-	-	173	-
27 大阪	-	-	-	-	-	-	-	-	1,832	-
28 兵庫	-	-	162	-	-	-	-	-	5,846	-
29 奈良	-	-	-	10,123	-	-	-	-	1,469	-
30 和歌山	-	2	264	-	-	-	-	-	806	-
31 鳥取	-	21,100	-	-	-	-	-	-	63	-
32 島根	-	-	-	-	-	-	-	-	329	-
33 岡山	-	-	338	-	-	-	-	-	1,372	-
34 広島	-	75	-	-	-	-	-	-	58,820	436
35 山口	-	5,654	1,260	-	-	-	-	-	2,911	-
36 徳島	-	-	3,300	-	-	-	-	-	103	-
37 香川	32,686	-	-	-	-	-	-	-	987	-
38 愛媛	-	44	104	6,176	-	-	-	-	91	-
39 高知	26,743	10,918	-	-	-	-	-	-	279	-
40 福岡	82,134	-	-	-	-	-	-	-	2,012	-
41 佐賀	-	467	-	-	-	-	-	-	337	-
42 長崎	-	799	-	-	-	-	-	-	915	-
43 熊本	-	-	-	-	-	-	-	-	86	-
44 大分	-	-	-	-	-	-	-	-	8,320	-
45 宮崎	-	-	-	-	-	-	-	-	180	-
46 鹿児島	-	-	-	-	-	-	-	-	1,825	-
47 沖縄	-	-	-	-	-	-	-	-	3,483	-
合計	**196,397**	**146,681**	**12,436**	**16,300**	**-**	**39**	**-**	**75,832**	**274,083**	**32,079**
平成23年度	196,989	156,376	344,880	-	-	30	-	-	296,768	22,451
平成22年度	196,685	160,942	305,084	10,000	5,697	64	-	-	292,457	13,223

（単位　千円）

貸方											
経常収益					繰入金						
有価証券評価益	償還差益	建設積立金戻入	承継差益	雑益	短期経理より繰入	保健経理より繰入	宿泊経理より相互繰入	貯金経理より相互繰入	物資経理より相互繰入	医療経理より相互繰入	
-	921	-	-	-	-	-	-	-	-	-	1
-	-	-	-	-	-	-	-	-	-	-	2
-	-	-	-	-	-	-	-	-	-	-	3
-	-	-	-	-	-	-	-	-	-	-	4
-	-	-	-	-	-	-	-	-	-	-	5
-	-	-	-	-	-	-	-	-	-	-	6
-	-	-	-	-	-	-	-	-	-	-	7
-	195	-	-	-	-	-	-	-	-	-	8
-	-	-	-	-	-	-	-	-	-	-	9
-	-	-	-	17,001	-	-	-	-	-	-	10
-	-	-	-	-	-	-	-	-	-	-	11
-	-	-	-	104	-	445	-	-	-	-	12
-	-	-	-	-	-	-	-	-	-	-	13
-	-	-	-	-	-	-	-	-	-	-	14
-	860	-	-	17	-	71,900	-	-	-	-	15
-	-	-	-	-	-	-	-	-	-	-	16
-	97	-	-	-	-	-	-	-	-	-	17
-	-	-	-	-	-	-	-	-	-	-	18
-	-	-	-	-	-	-	-	-	-	-	19
-	-	-	-	-	-	-	67,174	-	12,000	-	20
-	-	-	-	-	-	-	-	-	-	-	21
-	-	-	-	-	-	-	-	-	-	-	22
-	-	-	-	-	-	-	-	-	-	-	23
-	-	-	-	-	-	-	-	-	-	-	24
-	-	-	-	-	-	22,000	-	-	-	-	25
-	-	-	-	-	-	-	-	-	-	-	26
-	-	-	-	-	-	-	-	-	-	-	27
-	1,830	-	-	-	-	-	-	-	-	-	28
-	-	-	-	-	-	-	-	-	-	-	29
-	-	-	-	-	-	-	-	-	-	-	30
-	-	-	-	-	-	-	-	-	-	-	31
-	-	-	-	-	-	-	-	-	-	-	32
-	265	-	-	-	-	-	-	-	-	-	33
-	899	-	-	-	-	-	-	-	-	-	34
-	-	-	-	-	-	-	-	-	-	-	35
-	-	-	-	-	-	-	-	-	-	-	36
-	39	-	-	-	-	-	-	-	-	-	37
-	-	-	-	-	-	-	-	-	-	-	38
-	-	-	-	-	-	-	-	-	-	-	39
-	24	-	-	-	-	-	-	-	-	-	40
-	-	-	-	-	-	-	-	-	-	-	41
-	-	-	-	-	-	-	-	-	-	-	42
-	101	-	-	-	-	-	-	-	-	-	43
-	20	-	-	-	-	-	-	-	-	-	44
-	-	-	-	-	-	-	-	-	-	-	45
-	-	-	-	-	-	-	-	-	-	-	46
-	-	-	-	-	-	-	-	-	-	-	47
-	5,250	-	-	17,122	-	94,345	67,174	-	12,000	-	
-	6,579	-	-	17,970	-	181,817	-	-	8,000	-	
-	20,518	-	-	19,044	-	344,600	1,871,000	-	40,293	-	

保健経理

（3） 市町村職員共済組合 （単位 千円）

組合名＼項目	貸方 繰入金 貸付経理より相互繰入	繰入金 住宅経理より相互繰入	繰入金 災害給付経理より繰入	特別利益 前期損益修正益	特別利益 固定資産売却益	特別利益 固定資産評価益	当期損失金 当期損失金	合計	
1 北海道	-	-	-	354	-	-	1,351,935	2,260,499	1
2 青森	-	-	-	-	-	-	-	440,840	2
3 岩手	-	-	-	-	-	-	11,949	206,179	3
4 宮城	-	-	-	34	-	-	-	475,701	4
5 秋田	-	-	-	235	-	-	17,336	291,284	5
6 山形	-	-	-	132	-	-	19,891	545,756	6
7 福島	-	-	-	-	-	-	-	461,791	7
8 茨城	-	-	-	-	-	-	-	699,336	8
9 栃木	-	-	-	47	-	-	3,852	522,023	9
10 群馬	-	-	-	61	-	-	-	492,352	10
11 埼玉	-	-	-	203	-	-	-	1,481,859	11
12 千葉	-	-	-	-	-	-	88,142	1,737,666	12
13 東京	-	-	-	-	-	-	-	903,664	13
14 神奈川	-	-	-	-	-	-	-	670,263	14
15 新潟	-	-	-	896	-	-	-	1,202,287	15
16 富山	-	-	-	-	-	-	-	275,720	16
17 石川	-	-	-	-	-	-	-	509,284	17
18 福井	-	-	-	62	-	-	9,560	253,290	18
19 山梨	-	-	-	68	-	-	121	269,419	19
20 長野	-	-	-	-	-	-	-	765,745	20
21 岐阜	-	-	-	-	-	-	25,253	438,485	21
22 静岡	-	-	-	-	-	-	295,238	765,150	22
23 愛知	-	-	-	223	-	-	-	508,563	23
24 三重	-	-	-	-	-	-	-	450,372	24
25 滋賀	-	-	-	215	-	-	36,434	416,768	25
26 京都	-	-	-	348	-	-	-	367,962	26
27 大阪	-	-	-	-	-	-	-	1,365,480	27
28 兵庫	-	-	-	35	-	-	63,311	896,397	28
29 奈良	-	-	-	54	-	-	-	338,969	29
30 和歌山	-	-	-	-	-	-	50,189	388,897	30
31 鳥取	-	-	-	-	-	-	-	275,921	31
32 島根	-	-	-	-	-	-	325,977	512,830	32
33 岡山	-	-	-	-	-	-	318,843	707,923	33
34 広島	-	-	-	261	-	-	183,010	530,899	34
35 山口	-	-	-	-	-	-	617,630	1,068,475	35
36 徳島	-	-	-	180	-	-	22,806	235,585	36
37 香川	-	-	-	-	-	-	-	339,271	37
38 愛媛	-	-	-	-	-	-	-	428,109	38
39 高知	-	-	-	-	-	-	-	293,347	39
40 福岡	-	-	-	9	-	-	46,485	615,936	40
41 佐賀	-	-	-	-	-	-	-	142,898	41
42 長崎	-	-	-	386	-	-	-	293,435	42
43 熊本	-	-	-	608	-	-	-	388,221	43
44 大分	-	-	-	-	-	-	57,231	449,333	44
45 宮崎	-	-	-	-	-	-	33,848	444,568	45
46 鹿児島	-	-	-	17	-	-	-	291,395	46
47 沖縄	-	-	-	-	-	-	39,588	345,850	47
合計	**-**	**-**	**-**	**4,427**	**-**	**-**	**3,618,630**	**27,765,995**	
平成23年度	-	-	-	5,653	36,828	-	2,166,462	27,396,303	
平成22年度	-	-	-	364	-	-	826,054	27,916,584	

15　宿泊経理貸借対照表

（1）　指定都市職員共済組合

項目 / 組合名	借方 流動資産									
	現金	小口現金	当座預金	普通預金	通知預金	定期預金	金銭信託	有価証券	貸付信託	証券投資信託
1 札幌市	749	－	－	10,530	－	－	300,337	189,974	－	73,454
2 川崎市	－	－	－	－	－	－	－	－	－	－
3 横浜市	－	－	－	－	－	－	－	－	－	－
4 名古屋市	－	－	－	－	－	－	－	－	－	－
5 京都市	－	－	－	－	－	－	－	－	－	－
6 大阪市	－	－	－	－	－	－	－	－	－	－
7 神戸市	－	－	－	－	－	－	－	－	－	－
8 広島市	－	－	－	－	－	－	－	－	－	－
9 北九州市	－	－	－	－	－	－	－	－	－	－
10 福岡市	－	－	－	－	－	－	－	－	－	－
合計	**749**	**－**	**－**	**10,530**	**－**	**－**	**300,337**	**189,974**	**－**	**73,454**
平成23年度	347	－	－	36,638	－	－	168,035	279,974	－	26,895
平成22年度	100	－	－	19,093	－	－	177,817	309,747	－	26,866

（2）　都市職員共済組合

項目 / 組合名	借方 流動資産									
	現金	小口現金	当座預金	普通預金	通知預金	定期預金	金銭信託	有価証券	貸付信託	証券投資信託
1 北海道都市	1,945	91	－	23,442	－	－	－	399,525	－	51,161
2 仙台市	－	－	－	－	－	－	－	－	－	－
3 愛知県都市	1,800	－	－	84,663	－	250,000	－	365,276	－	－
合計	**3,745**	**91**	**－**	**108,105**	**－**	**250,000**	**－**	**764,801**	**－**	**51,161**
平成23年度	3,030	97	－	53,566	－	300,000	－	718,175	－	34,079
平成22年度	2,053	100	－	92,206	－	150,000	－	737,340	－	20,043

（単位　千円）

借方										
流動資産										
差入有価証券	保管有価証券	商品	受託商品	貯蔵品	差入保証金	立替金	仮払金	前渡金	前払費用	
－	－	－	－	1,901	－	－	－	－	351	1
－	－	－	－	－	－	－	－	－	－	2
－	－	－	－	－	－	－	－	－	－	3
－	－	－	－	－	－	－	－	－	－	4
－	－	－	－	－	－	－	－	－	－	5
－	－	－	－	－	－	－	－	－	－	6
－	－	－	－	－	－	－	－	－	－	7
－	－	－	－	－	－	－	－	－	－	8
－	－	－	－	－	－	－	－	－	－	9
－	－	－	－	－	－	－	－	－	－	10
－	**－**	**－**	**－**	**1,901**	**－**	**－**	**－**	**－**	**351**	
－	－	－	－	2,221	－	14	－	－	350	
－	－	－	－	2,373	－	－	－	－	351	

（単位　千円）

借方										
流動資産										
差入有価証券	保管有価証券	商品	受託商品	貯蔵品	差入保証金	立替金	仮払金	前渡金	前払費用	
－	－	－	－	169,852	－	－	－	－	2,427	1
－	－	－	－	－	－	－	－	－	－	2
－	－	869	－	1,123	－	－	328	－	70	3
－	**－**	**869**	**－**	**170,975**	**－**	**－**	**328**	**－**	**2,497**	
－	－	882	－	182,383	－	－	317	－	2,337	
－	－	899	－	184,255	－	－	193	－	2,289	

（1） 指定都市職員共済組合

組合名＼項目	借方									
	流動資産					固定資産				
	未収収益	短期貸付金	未収金	未達回送金	貸倒引当金	建物	借入不動産附帯施設	構築物	機械及び装置	車両及び運搬具
1 札幌市	6	-	6,834	-	-	396,704	-	2,101	-	-
2 川崎市	-	-	-	-	-	-	-	-	-	-
3 横浜市	-	-	-	-	-	-	-	-	-	-
4 名古屋市	-	-	-	-	-	-	-	-	-	-
5 京都市	-	-	-	-	-	-	-	-	-	-
6 大阪市	-	-	-	-	-	-	-	-	-	-
7 神戸市	-	-	-	-	-	-	-	-	-	-
8 広島市	-	-	-	-	-	-	-	-	-	-
9 北九州市	-	-	-	-	-	-	-	-	-	-
10 福岡市	-	-	-	-	-	-	-	-	-	-
合計	**6**	**-**	**6,834**	**-**	**-**	**396,704**	**-**	**2,101**	**-**	**-**
平成23年度	5	-	14,745	-	-	409,489	-	2,415	-	-
平成22年度	5	-	8,639	-	-	428,195	-	3,048	-	-

（2） 都市職員共済組合

組合名＼項目	借方									
	流動資産					固定資産				
	未収収益	短期貸付金	未収金	未達回送金	貸倒引当金	建物	借入不動産附帯施設	構築物	機械及び装置	車両及び運搬具
1 北海道都市	3,178	-	10,622	-	212	1,430,515	-	573	1,256	30
2 仙台市	-	-	-	-	-	-	-	-	-	-
3 愛知県都市	1,616	-	15,303	-	-	530,728	-	1,086	10,837	-
合計	**4,794**	**-**	**25,925**	**-**	**212**	**1,961,244**	**-**	**1,659**	**12,093**	**30**
平成23年度	2,959	-	28,871	-	266	2,021,191	-	2,581	16,152	60
平成22年度	1,211	-	45,059	-	178	2,063,177	-	3,503	20,317	90

（単位　千円）

借方										
固定資産										
器具及び備品	立木竹	土地	建設仮勘定	ソフトウェア開発費	借地権	引湯権	電話加入権	敷金及び保証金	加入金	
2,809	－	43,585	－	－	－	－	－	－	－	1
－	－	－	－	－	－	－	－	－	－	2
－	－	－	－	－	－	－	－	－	－	3
－	－	－	－	－	－	－	－	－	－	4
－	－	－	－	－	－	－	－	－	－	5
－	－	－	－	－	－	－	－	－	－	6
－	－	－	－	－	－	－	－	－	－	7
－	－	－	－	－	－	－	－	－	－	8
－	－	－	－	－	－	－	－	－	－	9
－	－	－	－	－	－	－	－	－	－	10
2,809	**－**	**43,585**	**－**	**－**	**－**	**－**	**－**	**－**	**－**	
4,015	－	43,585	－	－	－	－	－	－	－	
4,368	－	43,585	－	－	－	－	－	－	－	

（単位　千円）

借方										
固定資産										
器具及び備品	立木竹	土地	建設仮勘定	ソフトウェア開発費	借地権	引湯権	電話加入権	敷金及び保証金	加入金	
31,321	－	416,953	－	－	－	－	－	4	－	1
－	－	－	－	－	－	－	－	－	－	2
1,388	－	62,824	－	－	－	－	－	－	－	3
32,709	**－**	**479,777**	**－**	**－**	**－**	**－**	**－**	**4**	**－**	
38,771	－	479,777	－	－	－	－	－	4	－	
42,228	－	479,777	－	－	－	－	－	4	－	

宿泊経理

（1） 指定都市職員共済組合

項目 / 組合名	借方								貸方	
	固定資産				繰延資産			合計	流動負債	
	土地移換金	水道施設利用権	施設貸付金	沖縄勘定	創業費	開発費	公的施設等負担金		短期借入金	未払消費税
1 札幌市	-	-	-	-	-	-	-	1,029,334	-	-
2 川崎市	-	-	-	-	-	-	-	-	-	-
3 横浜市	-	-	-	-	-	-	-	-	-	-
4 名古屋市	-	-	-	-	-	-	-	-	-	-
5 京都市	-	-	-	-	-	-	-	-	-	-
6 大阪市	-	-	-	-	-	-	-	-	-	-
7 神戸市	-	-	-	-	-	-	-	-	-	-
8 広島市	-	-	-	-	-	-	-	-	-	-
9 北九州市	-	-	-	-	-	-	-	-	-	-
10 福岡市	-	-	-	-	-	-	-	-	-	-
合計	**-**	**-**	**-**	**-**	**-**	**-**	**-**	**1,029,334**	**-**	**-**
平成23年度	-	-	-	-	-	-	-	988,727	-	-
平成22年度	-	-	-	-	-	-	-	1,024,186	-	-

（2） 都市職員共済組合

項目 / 組合名	借方								貸方	
	固定資産				繰延資産			合計	流動負債	
	土地移換金	水道施設利用権	施設貸付金	沖縄勘定	創業費	開発費	公的施設等負担金		短期借入金	未払消費税
1 北海道都市	-	-	-	-	-	-	-	2,542,683	-	1,689
2 仙台市	-	-	-	-	-	-	-	-	-	-
3 愛知県都市	-	-	-	-	-	-	-	1,327,911	-	1,399
合計	**-**	**-**	**-**	**-**	**-**	**-**	**-**	**3,870,595**	**-**	**3,088**
平成23年度	-	-	-	-	-	-	-	3,884,966	-	8,362
平成22年度	-	-	-	-	-	-	-	3,844,566	-	1,044

（単位　千円）

貸					方					
流		動		負		債				
未払金	未払税金	未払費用	前受金	預り金	受入保証金	前受収益	仮受金	受託商品引受	預り品	
13,275	－	－	82,061	668	－	－	－	－	－	1
－	－	－	－	－	－	－	－	－	－	2
－	－	－	－	－	－	－	－	－	－	3
－	－	－	－	－	－	－	－	－	－	4
－	－	－	－	－	－	－	－	－	－	5
－	－	－	－	－	－	－	－	－	－	6
－	－	－	－	－	－	－	－	－	－	7
－	－	－	－	－	－	－	－	－	－	8
－	－	－	－	－	－	－	－	－	－	9
－	－	－	－	－	－	－	－	－	－	10
13,275	**－**	**－**	**82,061**	**668**	**－**	**－**	**－**	**－**	**－**	
14,340	－	71	1,046	777	－	－	－	－	－	
34,224	－	66	2,438	746	－	－	－	－	－	

（単位　千円）

貸					方					
流		動		負		債				
未払金	未払税金	未払費用	前受金	預り金	受入保証金	前受収益	仮受金	受託商品引受	預り品	
17,399	－	148	6,902	836	260	－	－	－	－	1
－	－	－	－	－	－	－	－	－	－	2
8,685	－	3,114	－	290	－	7	2,481	－	－	3
26,084	**－**	**3,261**	**6,902**	**1,127**	**260**	**7**	**2,481**	**－**	**－**	
29,627	－	3,626	6,805	1,407	－	25	2,401	－	－	
27,045	－	2,138	5,905	1,473	－	34	1,696	－	－	

（1） 指定都市職員共済組合

組合名＼項目	貸方									
	流動負債	固定負債							剰余金（欠損金）	
	預り有価証券	長期借入金	退職給与引当金	災害補てん引当金	特別修繕引当金	建物圧縮引当金	土地圧縮引当金	買換資産引当金	資本剰余金	利益剰余金又は欠損金（△） 建設積立金
1 札幌市	-	-	39,581	-	-	-	-	-	880,759	-
2 川崎市	-	-	-	-	-	-	-	-	-	-
3 横浜市	-	-	-	-	-	-	-	-	-	-
4 名古屋市	-	-	-	-	-	-	-	-	-	-
5 京都市	-	-	-	-	-	-	-	-	-	-
6 大阪市	-	-	-	-	-	-	-	-	-	-
7 神戸市	-	-	-	-	-	-	-	-	-	-
8 広島市	-	-	-	-	-	-	-	-	-	-
9 北九州市	-	-	-	-	-	-	-	-	-	-
10 福岡市	-	-	-	-	-	-	-	-	-	-
合計	**-**	**-**	**39,581**	**-**	**-**	**-**	**-**	**-**	**880,759**	**-**
平成23年度	-	-	30,635	-	-	-	-	-	886,710	-
平成22年度	-	-	29,408	-	-	-	-	-	886,710	-

（2） 都市職員共済組合

組合名＼項目	貸方									
	流動負債	固定負債							剰余金（欠損金）	
	預り有価証券	長期借入金	退職給付引当金	災害補てん引当金	特別修繕引当金	建物圧縮引当金	土地圧縮引当金	買換資産引当金	資本剰余金	利益剰余金又は欠損金（△） 建設積立金
1 北海道都市	-	-	135,714	-	62,988	-	-	-	1,234,149	-
2 仙台市	-	-	-	-	-	-	-	-	-	-
3 愛知県都市	-	-	107,047	-	-	-	-	-	896,949	-
合計	**-**	**-**	**242,761**	**-**	**62,988**	**-**	**-**	**-**	**2,131,098**	**-**
平成23年度	-	120,000	210,062	-	13,540	-	-	-	2,131,098	-
平成22年度	-	135,000	158,141	-	13,540	-	-	-	2,131,098	-

（単位　千円）

貸方					
剰余金（欠損金）				合計	
利益剰余金又は欠損金（△）					
改良積立金	整理積立金	欠損金補てん積立金	積立金又は繰越欠損金(△)		
-	-	12,990	-	1,029,334	1
-	-	-	-	-	2
-	-	-	-	-	3
-	-	-	-	-	4
-	-	-	-	-	5
-	-	-	-	-	6
-	-	-	-	-	7
-	-	-	-	-	8
-	-	-	-	-	9
-	-	-	-	-	10
-	**-**	**12,990**	**-**	**1,029,334**	
-	-	42,405	12,745	988,727	
-	-	47,815	22,781	1,024,186	

（単位　千円）

貸方					
剰余金（欠損金）				合計	
利益剰余金又は欠損金（△）					
改良積立金	整理積立金	欠損金補てん積立金	積立金又は繰越欠損金(△)		
-	-	113,666	968,931	2,542,683	1
-	-	-	-	-	2
-	-	307,940	-	1,327,911	3
-	**-**	**421,606**	**968,931**	**3,870,595**	
-	-	389,083	968,931	3,884,966	
-	-	372,331	995,120	3,844,566	

（3） 市町村職員共済組合

項目 / 組合名	借方 流動資産									
	現金	小口現金	当座預金	普通預金	通知預金	定期預金	金銭信託	有価証券	貸付信託	証券投資信託
1 北海道	8,457	100	-	1,354,561	-	-	900,000	1,501,362	-	130,329
2 青森	2,135	-	-	127,452	-	100,000	-	100,000	-	-
3 岩手	-	-	-	46	-	134,000	-	-	-	-
4 宮城	2,320	-	-	33,622	-	800,000	-	199,930	-	-
5 秋田	-	-	-	24,847	-	-	-	-	-	-
6 山形	960	53	-	272,003	-	80,000	-	-	-	-
7 福島	3,692	-	-	124,711	-	200,000	-	-	-	-
8 茨城	3,759	61	-	311,957	-	1,300,000	-	-	-	-
9 栃木	1,827	100	-	52,819	-	-	-	209,658	-	-
10 群馬	-	-	-	-	-	-	-	-	-	-
11 埼玉	2,092	85	-	442,739	-	-	1,900,000	-	-	-
12 千葉	6,378	-	-	224,281	-	-	-	1,840,000	-	-
13 東京	4,546	82	-	423,878	-	650,000	-	3,200,222	-	-
14 神奈川	100	-	-	219,116	-	530,000	-	99,950	-	-
15 新潟	1,206	30	-	64,840	-	8,002	-	-	-	-
16 富山	2,103	-	-	83,359	-	-	-	250,000	-	121,314
17 石川	300	140	-	75,616	-	10,000	-	489,584	-	335,139
18 福井	1,457	100	-	49,413	-	400,000	-	249,843	-	70,448
19 山梨	-	47	-	64,473	-	430,000	-	199,660	-	-
20 長野	-	-	-	3,731	-	240,000	-	-	-	-
21 岐阜	971	47	-	26,584	-	-	-	158,345	-	-
22 静岡	-	-	-	-	-	-	-	-	-	-
23 愛知	1,714	100	-	14,871	-	10,000	-	-	-	400,500
24 三重	-	-	-	18,641	-	540,000	-	-	-	-
25 滋賀	-	-	-	22,925	-	-	-	-	-	-
26 京都	5,296	-	-	8,950	-	-	-	-	-	-
27 大阪	20,110	-	-	165,659	-	-	-	-	-	-
28 兵庫	2,416	108	-	410,515	-	-	-	700,000	-	-
29 奈良	-	100	-	2,292	-	20,000	-	-	-	12,740
30 和歌山	-	-	-	-	-	-	-	-	-	-
31 鳥取	-	-	-	136,398	-	313,375	-	-	-	-
32 島根	2,805	-	-	28,931	-	-	-	-	-	-
33 岡山	-	-	-	60,772	-	1,030,000	-	99,883	-	-
34 広島	-	-	-	-	-	-	-	-	-	-
35 山口	2,067	48	-	49,954	-	-	-	-	-	-
36 徳島	1,769	-	-	6,286	-	45,000	-	-	-	-
37 香川	1,199	100	-	48,131	-	35,000	-	-	-	-
38 愛媛	636	30	-	30,234	-	185,000	-	-	-	-
39 高知	1,292	-	-	93,216	-	50,000	-	-	-	-
40 福岡	-	-	-	-	-	-	-	-	-	-
41 佐賀	-	-	-	-	-	-	-	-	-	-
42 長崎	-	-	-	1,535	-	167,000	-	-	-	-
43 熊本	-	-	-	-	-	-	-	-	-	-
44 大分	-	-	-	-	-	-	-	-	-	-
45 宮崎	104	-	-	26,595	-	-	-	-	-	-
46 鹿児島	4,564	86	-	159,909	-	1,000,000	-	-	-	-
47 沖縄	-	-	-	24,841	-	440,000	-	-	-	-
合計	**86,276**	**1,418**	**-**	**5,290,701**	**-**	**8,717,377**	**2,800,000**	**9,298,437**	**-**	**1,070,469**
平成23年度	60,022	1,490	-	4,472,699	-	8,637,312	1,850,000	9,807,086	-	1,065,521
平成22年度	33,345	1,683	56	4,017,081	392	7,419,249	1,500,000	10,620,642	-	1,070,896

（単位　千円）

借方										
流動資産										
差入有価証券	保管有価証券	商品	受託商品	貯蔵品	差入保証金	立替金	仮払金	前渡金	前払費用	
－	－	192	－	9,307	－	－	444	－	540	1
－	－	90	－	99,977	－	－	－	－	36	2
－	－	－	－	－	－	－	－	－	－	3
－	－	847	－	1,743	－	12	－	－	217	4
－	－	－	－	－	－	－	－	－	－	5
－	－	321	－	45,545	－	49	－	－	1,015	6
－	－	760	－	6,192	－	－	39,661	－	－	7
－	－	1,145	－	2,960	－	－	350	－	209	8
－	－	407	－	2,627	－	－	－	－	－	9
－	－	－	－	－	－	－	－	－	－	10
－	－	294	－	348	－	－	22	－	－	11
－	－	452	－	9,623	－	314	－	－	870	12
－	－	583	－	3,785	－	－	－	－	1,392	13
－	－	75	－	754	－	－	70	－	－	14
－	－	－	－	23,677	－	－	－	－	147	15
－	－	2,508	－	35,562	－	－	－	－	53	16
－	－	－	－	22,384	－	93	－	－	－	17
－	－	379	－	1,632	－	－	－	－	－	18
－	－	130	－	347	－	0	39	－	－	19
－	－	－	－	－	－	－	－	－	228	20
－	－	－	－	12,950	－	－	84	－	－	21
－	－	－	－	－	－	－	－	－	－	22
－	－	700	－	28,196	－	－	－	－	－	23
－	－	－	－	－	－	－	－	－	108	24
－	－	－	－	－	－	－	－	－	－	25
－	－	－	－	5,201	－	－	－	－	－	26
－	－	－	－	－	－	－	5,534	－	－	27
－	－	448	－	10,831	－	－	－	－	－	28
－	－	－	－	6,400	－	－	－	－	－	29
－	－	－	－	－	－	－	－	－	－	30
－	－	－	－	149,963	－	66	6,371	－	－	31
－	－	4	－	79,117	－	44	111,630	－	723	32
－	－	－	－	98,051	－	－	－	－	8	33
－	－	－	－	－	－	－	－	－	－	34
－	2,630	88	－	1,956	－	－	60	－	109	35
－	－	132	－	30,317	－	－	－	－	－	36
－	－	108	－	634	－	－	－	－	235	37
－	－	87	－	10,654	－	172	－	－	－	38
－	－	832	－	44,870	－	－	60	－	321	39
－	－	－	－	－	－	－	－	－	－	40
－	－	－	－	－	－	－	－	－	－	41
－	－	－	－	－	－	－	－	－	－	42
－	－	－	－	－	－	－	－	－	－	43
－	－	－	－	－	－	－	－	－	－	44
－	－	－	－	1,184	－	－	3,241	－	－	45
－	－	531	－	5,097	－	－	－	－	77	46
－	－	－	－	－	－	－	－	－	－	47
－	2,630	11,113	－	751,882	－	750	167,565	－	6,287	
－	2,630	13,918	170	694,302	－	1,088	36,320	－	12,784	
－	2,630	13,522	55	749,035	－	1,653	35,818	－	17,285	

宿泊経理

（3） 市町村職員共済組合

項目 / 組合名	借方									
	流動資産					固定資産				
	未収収益	短期貸付金	未収金	未達回送金	貸倒引当金	建物	借入不動産附帯施設	構築物	機械及び装置	車両及び運搬具
1 北海道	9,184	-	31,971	-	637	1,675,793	-	6,421	10,721	-
2 青森	619	-	9,815	-	148	1,324,324	-	33,477	3,358	4
3 岩手	1	-	467	-	-	-	-	-	-	-
4 宮城	124	-	5,844	-	-	534,679	-	13,913	505	1,069
5 秋田	-	-	-	-	-	-	-	-	-	-
6 山形	9	-	20,427	-	-	545,470	116	9,646	967	1,466
7 福島	20	-	11,563	-	183	1,095,294	-	1,244	9,964	-
8 茨城	257	-	13,137	-	-	1,445,385	-	180,723	17,892	77
9 栃木	133	-	6,357	-	-	700,341	-	8,316	3,182	20
10 群馬	-	-	-	-	-	-	-	-	-	-
11 埼玉	78	-	13,183	-	-	1,915,047	-	1,275	35,041	15
12 千葉	17,585	-	78,425	-	1,316	3,870,103	-	65,784	-	89
13 東京	5,718	-	97,648	-	1,592	2,534,103	-	22,421	9,070	13
14 神奈川	490	-	13,405	-	-	1,925,037	-	27,490	19,861	1,113
15 新潟	2	-	6,112	-	-	318,963	-	5,656	636	-
16 富山	479	-	11,919	-	-	998,188	-	2,317	512	166
17 石川	6,397	-	15,629	-	-	1,181,239	-	23,901	5,505	-
18 福井	429	-	8,789	-	176	388,835	-	1,292	-	394
19 山梨	827	-	10,936	2,434	81	705,356	-	142,810	12,957	217
20 長野	80	-	1,502	-	-	1,695,109	-	22,484	-	-
21 岐阜	249	-	4,960	-	99	202,310	-	2,595	60	-
22 静岡	-	-	-	-	-	-	-	-	-	-
23 愛知	1	-	5,592	-	-	273,837	-	4,700	2,502	8
24 三重	677	-	1,893	-	33	1,097,088	-	35,478	7,354	29
25 滋賀	0	-	-	-	-	1,489,797	-	14,315	43,977	-
26 京都	-	-	34,942	-	540	1,131,261	-	18,414	2,728	-
27 大阪	5	-	975,789	-	1,980	6,307,636	-	187,047	10,174	-
28 兵庫	732	-	13,038	-	261	1,662,947	-	105,114	1,012	-
29 奈良	32	-	-	-	-	320,752	-	694	-	-
30 和歌山	-	-	-	-	-	-	-	-	-	-
31 鳥取	9	-	25,565	16,018	328	2,082,290	-	9,211	5,250	489
32 島根	1	-	16,138	-	323	2,019,445	-	27,358	31,936	60
33 岡山	234	-	9,178	-	184	801,945	-	-	15,147	-
34 広島	-	-	-	-	-	-	-	-	-	-
35 山口	1	-	4,398	-	87	399,222	-	2,065	1,128	0
36 徳島	1	-	8,455	-	-	707,201	-	-	22,643	-
37 香川	0	-	6,879	-	138	931,594	-	541	1,166	3,321
38 愛媛	7	-	4,148	-	83	705,260	-	1,339	317	-
39 高知	41	-	7,019	-	140	597,726	-	220	-	-
40 福岡	-	-	-	-	-	-	-	-	-	-
41 佐賀	-	-	-	-	-	-	-	-	-	-
42 長崎	1	-	-	-	-	37,724	-	16	29	-
43 熊本	-	-	-	-	-	-	-	-	-	-
44 大分	-	-	-	-	-	-	-	-	-	-
45 宮崎	0	-	2,276	-	46	261,926	-	19,612	-	28
46 鹿児島	343	-	18,027	-	95	1,903,059	-	6,298	2,898	-
47 沖縄	159	-	-	-	-	248,643	-	-	-	-
合計	**44,928**	**-**	**1,495,425**	**18,452**	**8,469**	**46,034,930**	**116**	**1,004,187**	**278,489**	**8,578**
平成23年度	44,565	-	1,472,697	10,205	7,934	46,672,306	133	1,068,945	291,171	13,632
平成22年度	42,935	-	1,422,322	6,191	6,516	48,301,560	150	1,156,734	307,946	19,571

（単位　千円）

借方										
固定資産										
器具及び備品	立木竹	土地	建設仮勘定	ソフトウェア開発費	借地権	引湯権	電話加入権	敷金及び保証金	加入金	
9,241	-	124,163	129,524	-	-	-	-	-	-	1
19,370	-	1,018,820	-	-	-	-	3,253	-	-	2
1,854	-	-	-	-	-	-	-	-	-	3
7,929	546	72,182	-	-	-	-	-	-	-	4
-	-	-	-	-	-	-	-	-	-	5
15,221	-	251,130	268,310	-	-	1,562	-	-	-	6
14,362	-	1,015,038	-	-	-	-	35	-	-	7
6,061	-	212,966	-	-	-	-	80	-	-	8
9,115	445	7,740	-	-	-	-	118	-	50	9
-	-	-	-	-	-	-	-	-	-	10
32,364	-	1,423,692	-	-	-	5,400	-	40	-	11
150,325	-	3,168,792	-	-	-	-	-	-	-	12
54,893	-	1,638,508	-	-	-	-	363	250	81	13
16,686	-	201,738	-	-	-	24,000	-	1,500	-	14
3,191	-	18,321	-	-	-	-	-	-	-	15
949	56	151,565	-	-	-	-	-	-	-	16
5,730	-	179,890	-	-	-	10,000	-	-	-	17
12,134	-	97,968	-	-	-	-	75	73	-	18
9,533	-	554,655	-	-	-	-	-	-	-	19
14,261	-	633,694	-	-	-	-	12	-	100	20
1,862	-	7,443	-	-	-	419	70	20	-	21
-	-	-	-	-	-	-	-	-	-	22
3,213	-	3,204	-	-	-	-	-	-	-	23
6,144	-	125,074	-	-	-	-	168	25	-	24
-	-	-	-	-	-	-	-	-	-	25
38,056	-	1,219,242	-	-	-	-	350	-	200	26
39,604	-	4,130,835	-	-	-	-	-	-	-	27
4,421	-	945,751	-	-	-	-	-	-	-	28
706	-	44,978	-	-	-	-	-	-	-	29
-	-	-	-	-	-	-	-	-	-	30
23,526	-	343,586	-	-	-	-	-	-	7,270	31
93,985	-	318,575	-	-	-	-	179	-	-	32
14,806	-	309,262	-	-	-	-	-	-	-	33
-	-	-	-	-	-	-	-	-	-	34
2,355	-	129,990	-	-	-	1,120	-	-	-	35
55,385	-	117,199	-	-	-	-	-	125	-	36
13,162	-	393,212	-	-	-	-	-	100	-	37
3,748	-	140,014	-	-	-	-	-	-	-	38
16,197	-	581,358	-	-	-	-	-	154	-	39
-	-	-	-	-	-	-	-	-	-	40
-	-	-	-	-	-	-	-	-	-	41
113	-	299,810	1,283	-	-	-	35	-	-	42
-	-	-	-	-	-	-	-	-	-	43
-	-	-	-	-	-	-	-	-	-	44
55,907	-	806,935	-	-	-	-	249	-	-	45
9,206	-	2,567,480	-	-	-	-	11,127	-	-	46
-	-	93,891	-	-	-	-	-	-	-	47
765,615	**1,047**	**23,348,700**	**399,116**	**-**	**-**	**42,501**	**16,112**	**2,287**	**7,701**	
751,906	1,047	23,596,854	970,394	-	-	44,103	16,840	2,487	7,701	
796,398	1,047	22,746,521	1,000	-	-	47,268	16,707	3,166	7,728	

宿泊経理

（3） 市町村職員共済組合

組合名＼項目	借方								貸方	
	固定資産				繰延資産			合計	流動負債	
	土地移換金	水道施設利用権	施設貸付金	沖縄勘定	創業費	開発費	公的施設等負担金		短期借入金	未払消費税
1 北海道	-	-	-	-	-	-	-	5,901,672	-	2,341
2 青森	-	-	-	-	-	-	-	2,842,582	-	-
3 岩手	-	-	-	-	-	-	-	136,368	-	-
4 宮城	-	-	-	-	-	-	-	1,675,482	-	-
5 秋田	-	-	-	-	-	-	-	24,847	-	-
6 山形	-	-	-	-	-	-	-	1,514,271	-	171
7 福島	-	-	-	-	-	-	-	2,522,355	-	-
8 茨城	-	-	-	-	-	-	-	3,497,017	-	3,640
9 栃木	-	-	-	-	-	-	-	1,003,254	-	124
10 群馬	-	-	-	-	-	-	-	-	-	-
11 埼玉	-	-	-	-	-	-	-	5,771,715	-	-
12 千葉	-	-	-	-	-	26,640	-	9,458,346	-	7,643
13 東京	-	-	-	-	-	-	-	8,645,963	-	-
14 神奈川	-	-	-	-	10,952	-	-	3,092,337	-	1,452
15 新潟	-	-	-	-	-	-	-	450,782	-	2,795
16 富山	-	-	-	-	-	-	-	1,661,048	-	-
17 石川	-	-	-	-	-	-	-	2,361,546	-	4,274
18 福井	-	-	-	-	-	-	-	1,283,085	-	-
19 山梨	-	293	-	-	-	-	-	2,134,633	-	1,253
20 長野	-	-	-	-	-	-	-	2,611,201	-	-
21 岐阜	-	-	-	-	-	-	-	418,870	-	557
22 静岡	-	-	-	-	-	-	-	-	-	-
23 愛知	-	-	-	-	-	-	-	749,138	-	1,282
24 三重	-	-	-	-	-	-	-	1,832,647	-	335
25 滋賀	-	-	-	-	-	-	-	1,571,013	-	-
26 京都	-	-	-	-	-	-	-	2,464,100	-	1,115
27 大阪	-	-	-	-	-	-	-	11,840,412	-	-
28 兵庫	-	-	-	-	-	-	-	3,857,071	-	-
29 奈良	-	-	-	-	-	-	-	408,695	-	-
30 和歌山	-	-	-	-	-	-	-	-	-	-
31 鳥取	-	-	-	-	-	-	-	3,119,059	-	3,060
32 島根	-	-	-	-	13,199	-	-	2,743,807	25,000	-
33 岡山	-	-	-	-	-	-	-	2,439,103	-	-
34 広島	-	-	-	-	-	-	-	-	-	-
35 山口	-	-	-	-	-	-	-	597,105	-	1,641
36 徳島	-	-	-	-	-	3,936	-	998,449	-	-
37 香川	-	-	-	-	-	-	-	1,435,246	-	9
38 愛媛	-	-	-	-	-	-	-	1,081,562	-	1,394
39 高知	-	-	-	-	-	-	-	1,393,165	-	14
40 福岡	-	-	-	-	-	-	-	-	-	-
41 佐賀	-	-	-	-	-	-	-	-	-	-
42 長崎	-	-	-	-	-	-	-	507,545	-	-
43 熊本	-	-	-	-	-	-	-	-	-	-
44 大分	-	-	-	-	-	-	-	-	-	-
45 宮崎	-	-	-	-	-	-	-	1,178,010	-	-
46 鹿児島	-	-	-	-	-	-	-	5,688,606	-	-
47 沖縄	-	-	-	-	-	-	-	807,533	-	-
合計	**-**	**293**	**-**	**-**	**24,151**	**30,577**	**-**	**101,719,640**	**25,000**	**33,100**
平成23年度	-	367	-	-	16,666	39,897	-	101,669,324	14,000	76,860
平成22年度	-	440	-	-	95,712	53,267	-	100,503,488	197,000	18,893

（単位　千円）

貸方										
流動負債										
未払金	未払税金	未払費用	前受金	預り金	受入保証金	前受収益	仮受金	受託商品引受	預り品	
47,997	－	22,746	2,512	3,599	－	1,978	－	－	－	1
29,739	－	8	777	160	－	－	－	－	－	2
－	－	－	－	－	－	－	－	－	－	3
11,858	－	－	222	2,170	－	－	－	－	－	4
－	－	－	－	－	－	－	86	－	－	5
8,479	－	262	－	712	－	－	－	－	－	6
57,047	－	－	480	4	－	－	27,549	－	－	7
11,292	－	16,591	－	1,009	－	－	1,395	－	－	8
8,634	－	4,193	－	410	－	－	－	－	－	9
－	－	－	－	－	－	－	－	－	－	10
11,774	－	5,645	－	2,379	－	－	－	－	－	11
165,291	－	818	6,956	249	156,000	－	－	－	－	12
7,658	－	59,745	611	260	550,000	－	－	－	－	13
7,709	－	9,698	－	520	8,000	－	－	－	－	14
8,484	－	2,822	－	535	－	－	－	－	－	15
15,096	－	4,570	－	306	－	－	－	－	－	16
1,783	－	37,402	－	2,173	－	－	－	－	－	17
12,192	－	1,106	－	1,227	－	－	－	－	－	18
24,596	－	－	－	648	5,000	－	－	－	－	19
－	－	－	－	－	105,230	－	－	－	－	20
5,442	－	465	－	370	－	－	－	－	－	21
－	－	－	－	－	－	－	－	－	－	22
8,028	－	2,322	－	716	－	－	－	－	－	23
315	－	－	－	427	－	63	－	－	－	24
－	－	3	－	－	－	－	－	－	－	25
38,334	－	51	555	5,412	400,000	－	6	－	－	26
40,476	－	110,601	6,855	2,257	－	－	－	－	－	27
7,557	－	2,897	3,014	161	－	－	－	－	－	28
－	－	24	－	－	－	－	－	－	－	29
－	－	－	－	－	－	－	－	－	－	30
38,062	－	11,571	－	572	－	－	－	－	－	31
16,344	－	5,108	1,737	752	－	－	10	－	－	32
24,192	－	－	139	－	－	－	－	－	－	33
－	－	－	－	－	－	－	－	－	－	34
12,608	－	1,597	268	1,348	－	－	－	－	－	35
32,328	－	－	－	1,063	37,028	－	－	－	－	36
11,980	－	1,605	－	231	－	－	－	－	－	37
1,943	－	117	17	2,725	－	－	－	－	－	38
12,518	－	5,479	－	614	－	－	－	－	－	39
－	－	－	－	－	－	－	－	－	－	40
－	－	－	－	－	－	－	－	－	－	41
－	－	－	－	78	－	－	－	－	－	42
－	－	－	－	－	－	－	－	－	－	43
－	－	－	－	－	－	－	－	－	－	44
49,133	－	－	－	－	－	－	－	－	－	45
35,134	－	8,144	1,230	868	－	－	2,522	－	－	46
－	－	－	－	14	－	－	－	－	－	47
764,025	**－**	**315,590**	**25,371**	**33,969**	**1,261,258**	**2,041**	**31,568**	**－**	**－**	
772,706	－	283,563	65,553	57,651	1,311,083	2,077	28,553	170	－	
647,245	－	248,854	42,736	140,494	1,366,760	2,077	35,118	55	－	

宿泊経理

（3） 市町村職員共済組合

項目 / 組合名	貸方									
	流動負債	固定負債							剰余金（欠損金）	
	預り有価証券	長期借入金	退職給与引当金	災害補てん引当金	特別修繕引当金	建物圧縮引当金	土地圧縮引当金	買換資産引当金	資本剰余金	利益剰余金又は欠損金（△） 建設積立金
1 北海道	-	-	230,573	-	2,570,405	-	-	-	1,475,369	-
2 青森	-	834,745	8,603	-	233,000	-	-	-	1,513,693	-
3 岩手	-	-	-	-	-	-	-	-	-	-
4 宮城	-	-	6,198	-	107,070	-	-	-	1,515,074	-
5 秋田	-	-	-	-	-	-	-	-	-	-
6 山形	-	-	75,902	-	-	-	-	-	663,986	-
7 福島	-	-	-	-	477,388	-	-	-	1,015,038	-
8 茨城	-	-	83,933	-	-	-	-	-	-	-
9 栃木	-	274,379	115,435	-	-	-	-	-	703,934	-
10 群馬	-	-	-	-	-	-	-	-	-	-
11 埼玉	-	-	47,097	-	964,873	-	-	-	4,376,528	-
12 千葉	-	-	277,968	-	105,184	-	-	-	5,663,190	-
13 東京	-	-	25,348	-	-	-	-	-	6,047,542	-
14 神奈川	-	-	91,306	-	-	-	-	-	2,541,618	-
15 新潟	-	-	45,005	-	250	-	-	-	1,532,058	-
16 富山	-	-	45,623	-	23,716	-	-	-	2,225,260	-
17 石川	-	325,000	79,601	-	300,000	-	-	-	907,364	-
18 福井	-	-	72,347	-	-	-	-	-	479,471	-
19 山梨	-	-	-	-	-	-	-	-	1,380,458	-
20 長野	-	-	-	-	99,697	-	-	-	2,706,316	-
21 岐阜	-	-	11,486	-	-	-	-	-	334,598	-
22 静岡	-	-	-	-	-	-	-	-	-	-
23 愛知	-	-	67,413	-	29,248	-	-	-	621,038	-
24 三重	-	-	6,566	-	-	-	-	-	1,661,357	-
25 滋賀	-	368,000	24,856	-	-	-	-	-	-	-
26 京都	-	281,800	26,166	-	70,501	-	-	-	1,572,634	-
27 大阪	-	2,101,779	36,178	-	-	-	-	-	7,345,478	-
28 兵庫	-	-	-	-	-	-	-	-	3,583,872	-
29 奈良	-	-	-	-	-	-	-	-	390,000	-
30 和歌山	-	-	-	-	-	-	-	-	-	-
31 鳥取	-	313,003	155,629	-	24,775	-	-	-	2,503,427	-
32 島根	-	-	143,650	-	-	-	-	-	2,364,575	-
33 岡山	-	-	-	-	-	-	-	-	1,875,210	-
34 広島	-	-	-	-	-	-	-	-	-	-
35 山口	-	-	21,490	-	-	-	-	-	755,282	-
36 徳島	-	-	-	-	10,000	-	-	-	107,876	-
37 香川	-	-	69,496	-	155,214	-	-	-	880,500	-
38 愛媛	-	-	61,501	-	4,099	-	-	-	945,432	-
39 高知	-	177,410	72,385	-	-	-	-	-	150,000	-
40 福岡	-	-	-	-	-	-	-	-	-	-
41 佐賀	-	-	-	-	-	-	-	-	-	-
42 長崎	-	-	-	-	-	-	-	-	157,101	-
43 熊本	-	-	-	-	-	-	-	-	-	-
44 大分	-	-	-	-	-	-	-	-	-	-
45 宮崎	-	-	-	-	-	-	-	-	-	-
46 鹿児島	-	-	132,721	-	37,888	-	-	-	3,537,903	-
47 沖縄	-	-	4,880	-	63,500	-	-	-	-	-
合計	**-**	**4,676,116**	**2,039,358**	**-**	**5,276,809**	**-**	**-**	**-**	**63,533,183**	**-**
平成23年度	-	6,016,632	2,451,745	-	3,390,194	-	-	-	61,623,524	-
平成22年度	-	7,481,217	2,444,522	-	2,828,785	-	-	-	60,292,305	-

（単位　千円）

貸方					
剰余金（欠損金）				合計	
利益剰余金又は欠損金（△）					
改良積立金	整理積立金	欠損金補てん積立金	積立金又は繰越欠損金（△）		
429,881	-	1,114,271	-	5,901,672	1
-	-	221,857	-	2,842,582	2
-	-	-	136,368	136,368	3
-	-	13,386	19,505	1,675,482	4
-	-	-	24,761	24,847	5
73,541	-	8,735	682,482	1,514,271	6
-	-	944,849	-	2,522,355	7
50,000	-	93,159	3,235,997	3,497,017	8
-	-	-	△ 103,855	1,003,254	9
-	-	-	-	-	10
-	-	195,815	167,604	5,771,715	11
-	-	3,075,046	-	9,458,346	12
664,210	-	484,859	805,729	8,645,963	13
-	-	-	432,034	3,092,337	14
-	-	-	△ 1,141,167	450,782	15
-	-	-	△ 653,522	1,661,048	16
-	-	703,948	-	2,361,546	17
151,263	-	516,309	49,170	1,283,085	18
193,008	-	71,291	458,379	2,134,633	19
-	-	629,462	△ 929,504	2,611,201	20
-	-	-	65,953	418,870	21
-	-	-	-	-	22
-	-	14,373	4,717	749,138	23
49,000	-	39,729	74,854	1,832,647	24
-	-	-	1,178,154	1,571,013	25
-	-	67,525	-	2,464,100	26
-	-	2,196,788	-	11,840,412	27
-	-	100,725	158,846	3,857,071	28
-	-	18,671	-	408,695	29
-	-	-	-	-	30
-	-	95,530	△ 26,570	3,119,059	31
-	-	124,577	62,053	2,743,807	32
-	-	57,058	482,505	2,439,103	33
-	-	-	-	-	34
-	-	-	△ 197,129	597,105	35
-	-	75,000	735,155	998,449	36
-	-	85,561	230,650	1,435,246	37
-	-	64,333	-	1,081,562	38
-	-	49,000	925,745	1,393,165	39
-	-	-	-	-	40
-	-	-	-	-	41
-	-	17,446	332,919	507,545	42
-	-	-	-	-	43
-	-	-	-	-	44
-	-	-	1,128,877	1,178,010	45
-	-	-	1,932,196	5,688,606	46
-	-	739,139	-	807,533	47
1,610,904	-	11,818,443	10,272,906	101,719,640	
1,940,235	-	9,946,252	13,688,526	101,669,324	
1,937,329	-	9,143,911	13,676,188	100,503,488	

宿泊経理

16　宿泊経理損益計算書

（1）　指定都市職員共済組合

項目 / 組合名	借方 経常費用									
	役員報酬	職員給与	社会保険負担金	厚生費	旅費	事務費	商品仕入	消耗器具費	事業用消耗品費	飲食材料費
1 札幌市	-	49,035	-	174	79	1,032	3,995	-	5,573	25,295
2 川崎市	-	-	-	-	-	-	-	-	-	-
3 横浜市	-	-	-	-	-	-	-	-	-	-
4 名古屋市	-	-	-	-	-	-	-	-	-	-
5 京都市	-	-	-	-	-	-	-	-	-	-
6 大阪市	-	-	-	-	-	-	-	-	-	-
7 神戸市	-	-	-	-	-	-	-	-	-	-
8 広島市	-	-	-	-	-	-	-	-	-	-
9 北九州市	-	-	-	-	-	-	-	-	-	-
10 福岡市	-	-	-	-	-	-	-	-	-	-
合計	**-**	**49,035**	**-**	**174**	**79**	**1,032**	**3,995**	**-**	**5,573**	**25,295**
平成23年度	-	46,090	-	167	92	1,064	4,320	-	5,963	29,579
平成22年度	-	44,649	-	151	185	1,088	4,695	-	6,547	29,428

（2）　都市職員共済組合

項目 / 組合名	借方 経常費用									
	役員報酬	職員給与	社会保険負担金	厚生費	旅費	事務費	商品仕入	消耗器具費	事業用消耗品費	飲食材料費
1 北海道都市	-	146,356	-	208	264	607	5,015	-	12,538	71,292
2 仙台市	-	-	-	-	-	-	-	-	-	-
3 愛知県都市	-	54,625	-	69	129	2,061	7,707	-	5,815	33,920
合計	**-**	**200,981**	**-**	**277**	**393**	**2,668**	**12,722**	**-**	**18,353**	**105,212**
平成23年度	-	262,550	-	384	344	2,018	13,166	-	17,367	97,803
平成22年度	-	202,143	-	477	1,091	2,122	13,179	-	16,864	92,142

（単位　千円）

借方										
経常費用										
賃金	委託費	委託運営費	委託管理費	光熱水料	燃料費	通信交通費	被服費	水道施設利用権償却	公共的施設等負担金償却	
－	－	－	52,306	23,419	9,376	－	－	－	－	1
－	－	－	－	－	－	－	－	－	－	2
－	－	－	－	－	－	－	－	－	－	3
－	－	－	－	－	－	－	－	－	－	4
－	－	－	－	－	－	－	－	－	－	5
－	－	－	－	－	－	－	－	－	－	6
－	－	－	－	－	－	－	－	－	－	7
－	－	－	－	－	－	－	－	－	－	8
－	－	－	－	－	－	－	－	－	－	9
－	－	－	－	－	－	－	－	－	－	10
－	**－**	**－**	**52,306**	**23,419**	**9,376**	**－**	**－**	**－**	**－**	
－	－	－	51,693	22,457	9,126	－	167	－	－	
－	40,061	60	52,406	22,818	7,366	－	10	－	－	

（単位　千円）

借方										
経常費用										
賃金	委託費	委託運営費	委託管理費	光熱水料	燃料費	通信交通費	被服費	水道施設利用権償却	公共的施設等負担金償却	
112,878	－	－	84,643	27,356	14,427	－	－	－	－	1
－	－	－	－	－	－	－	－	－	－	2
27,557	1,344	－	4,414	18,517	3,816	－	206	－	－	3
140,435	**1,344**	**－**	**89,057**	**45,873**	**18,243**	**－**	**206**	**－**	**－**	
134,527	1,018	－	98,872	45,501	18,501	－	24	－	－	
121,614	8,839	－	111,507	41,062	13,208	－	189	－	－	

（1）　指定都市職員共済組合

項目 / 組合名	借方 経常費用									
	貸倒金	修繕費	洗濯費	管理費	賃借料	保険料	調査研究費	施設経営推進事業費	普及費	広告費
1 札幌市	-	4,049	3,505	-	7,002	477	-	-	438	138
2 川崎市	-	-	-	-	-	-	-	-	-	-
3 横浜市	-	-	-	-	-	-	-	-	-	-
4 名古屋市	-	-	-	-	-	-	-	-	74	-
5 京都市	-	-	-	-	-	-	-	-	-	-
6 大阪市	-	-	-	-	-	-	-	-	-	-
7 神戸市	-	-	-	-	-	-	-	-	-	-
8 広島市	-	-	-	-	-	-	-	-	-	-
9 北九州市	-	-	-	-	-	-	-	-	-	-
10 福岡市	-	-	-	-	-	-	-	-	-	-
合計	**-**	**4,049**	**3,505**	**-**	**7,002**	**477**	**-**	**-**	**512**	**138**
平成23年度	-	5,294	4,180	-	7,258	478	-	-	244	229
平成22年度	-	4,359	4,187	-	7,863	534	-	-	216	379

（2）　都市職員共済組合

項目 / 組合名	借方 経常費用									
	貸倒金	修繕費	洗濯費	管理費	賃借料	保険料	調査研究費	施設経営推進事業費	普及費	広告費
1 北海道都市	-	4,118	11,523	-	12,888	2,847	43	-	4,685	2,274
2 仙台市	-	-	-	-	-	-	-	-	-	-
3 愛知県都市	-	4,775	6,395	-	3,809	425	-	-	1,860	49
合計	**-**	**8,893**	**17,919**	**-**	**16,698**	**3,272**	**43**	**-**	**6,545**	**2,323**
平成23年度	-	7,664	17,412	-	16,131	3,142	66	-	10,390	1,832
平成22年度	-	7,818	14,361	-	17,011	3,222	265	-	11,453	5,553

（単位　千円）

借方										
経常費用										
婚礼委託費	諸謝金	交際費	食糧費	負担金	分担金	消費税	公租公課等	信託等売買手数料	清掃費	
－	－	－	－	11,379	－	241	－	－	－	1
－	－	－	－	－	－	－	－	－	－	2
－	－	－	－	－	－	－	－	－	－	3
－	－	－	－	－	－	－	－	－	－	4
－	－	－	－	－	－	－	－	－	－	5
－	－	－	－	－	－	－	－	－	－	6
－	－	－	－	－	－	－	－	－	－	7
－	－	－	－	－	－	－	－	－	－	8
－	－	－	－	－	－	－	－	－	－	9
－	－	－	－	－	－	－	－	－	－	10
－	**－**	**－**	**－**	**11,379**	**－**	**241**	**－**	**－**	**－**	
－	－	－	－	12,025	－	70	－	－	－	
－	11	－	－	15,456	－	17	－	－	－	

（単位　千円）

借方										
経常費用										
婚礼委託費	諸謝金	交際費	食糧費	負担金	分担金	消費税	公租公課等	信託等売買手数料	清掃費	
－	－	－	－	50,550	－	123	－	－	－	1
－	－	－	－	－	－	－	－	－	－	2
－	－	－	－	16,849	－	－	－	－	－	3
－	**－**	**－**	**－**	**67,399**	**－**	**123**	**－**	**－**	**－**	
－	56	－	－	71,940	－	247	－	－	－	
－	－	－	－	78,237	－	244	－	－	－	

（1）　指定都市職員共済組合

組合名＼項目	借方 経常費用									
	手数料	現金過不足	雑費	減価償却費	貸倒引当金繰入	災害補てん引当金繰入	特別修繕引当金繰入	支払利息	創業費償却	開発費償却
1 札幌市	-	-	1,236	23,747	-	-	-	-	-	-
2 川崎市	-	-	-	-	-	-	-	-	-	-
3 横浜市	-	-	-	-	-	-	-	-	-	-
4 名古屋市	-	-	-	-	-	-	-	-	-	-
5 京都市	-	-	-	-	-	-	-	-	-	-
6 大阪市	-	-	-	-	-	-	-	-	-	-
7 神戸市	-	-	-	-	-	-	-	-	-	-
8 広島市	-	-	-	-	-	-	-	-	-	-
9 北九州市	-	-	-	-	-	-	-	-	-	-
10 福岡市	-	-	-	-	-	-	-	-	-	-
合計	**-**	**-**	**1,236**	**23,747**	**-**	**-**	**-**	**-**	**-**	**-**
平成23年度	-	-	1,403	23,325	-	-	-	-	-	-
平成22年度	-	-	1,400	23,284	-	-	-	-	-	-

（2）　都市職員共済組合

組合名＼項目	借方 経常費用									
	手数料	現金過不足	雑費	減価償却費	貸倒引当金繰入	災害補てん引当金繰入	特別修繕引当金繰入	支払利息	創業費償却	開発費償却
1 北海道都市	4,909	-	2,273	62,876	212	-	50,000	8	-	-
2 仙台市	-	-	-	-	-	-	-	-	-	-
3 愛知県都市	-	-	7	22,424	-	-	-	-	-	-
合計	**4,909**	**-**	**2,280**	**85,301**	**212**	**-**	**50,000**	**8**	**-**	**-**
平成23年度	5,279	-	2,277	84,268	266	-	-	1,620	-	-
平成22年度	5,989	-	2,321	78,899	178	-	-	1,231	-	-

（単位　千円）

借方										
経常費用						繰入金			特別損失	
有価証券売却損	有価証券評価損	償還差損	承継差損	貸倒損失	雑損	保健経理へ相互繰入	貸付経理へ相互繰入	医療経理へ相互繰入	前期損益修正損	
－	－	－	－	－	－	－	－	－	－	1
－	－	－	－	－	－	－	－	－	－	2
－	－	－	－	－	－	－	－	－	－	3
－	－	－	12,672	－	－	－	－	－	－	4
－	－	－	－	－	－	－	－	－	－	5
－	－	－	－	－	－	－	－	－	－	6
－	－	－	－	－	－	－	－	－	－	7
－	－	－	－	－	－	－	－	－	－	8
－	－	－	－	－	－	－	－	－	－	9
－	－	－	－	－	－	－	－	－	－	10
－	－	－	12,672	－	－	－	－	－	－	
－	－	－	－	－	－	－	－	－	－	
－	－	－	－	－	－	－	－	－	－	

（単位　千円）

借方										
経常費用						繰入金			特別損失	
有価証券売却損	有価証券評価損	償還差損	承継差損	貸倒損失	雑損	保健経理へ相互繰入	貸付経理へ相互繰入	医療経理へ相互繰入	前期損益修正損	
－	－	－	－	－	－	－	－	－	－	1
－	－	－	－	－	－	－	－	－	－	2
－	－	－	－	－	40	－	－	－	－	3
－	－	－	－	－	40	－	－	－	－	
－	－	－	－	－	33	－	－	－	309	
－	－	－	－	－	23	－	－	－	－	

宿泊経理

（1） 指定都市職員共済組合

項目 / 組合名	借方					貸方				
	特別損失			当期利益金	合計	経常収益				
	固定資産売却損	固定資産除却損	固定資産評価損	当期利益金		施設収入	商品売上	商品販売益	受託商品手数料	賃貸料
1 札幌市	-	76	-	-	222,572	125,619	6,041	-	-	810
2 川崎市	-	-	-	-	-	-	-	-	-	-
3 横浜市	-	-	-	-	-	-	-	-	-	-
4 名古屋市	-	-	-	-	12,745	-	-	-	-	-
5 京都市	-	-	-	-	-	-	-	-	-	-
6 大阪市	-	-	-	-	-	-	-	-	-	-
7 神戸市	-	-	-	-	-	-	-	-	-	-
8 広島市	-	-	-	-	-	-	-	-	-	-
9 北九州市	-	-	-	-	-	-	-	-	-	-
10 福岡市	-	-	-	-	-	-	-	-	-	-
合計	**-**	**76**	**-**	**-**	**235,317**	**125,619**	**6,041**	**-**	**-**	**810**
平成23年度	-	269	-	-	225,493	146,048	6,337	-	-	794
平成22年度	-	338,986	-	-	606,157	145,051	6,852	-	-	811

（2） 都市職員共済組合

項目 / 組合名	借方					貸方				
	特別損失			当期利益金	合計	経常収益				
	固定資産売却損	固定資産除却損	固定資産評価損	当期利益金		施設収入	商品売上	商品販売益	受託商品手数料	賃貸料
1 北海道都市	-	38	-	51,206	736,160	381,849	5,511	-	-	27,235
2 仙台市	-	-	-	-	-	-	-	-	-	-
3 愛知県都市	-	-	-	-	216,815	146,871	9,916	-	-	18
合計	**-**	**38**	**-**	**51,206**	**952,975**	**528,720**	**15,426**	**-**	**-**	**27,253**
平成23年度	-	128	-	16,751	931,889	523,877	15,846	-	-	25,419
平成22年度	25	1,600	-	-	852,868	432,227	14,902	-	-	23,694

（単位　千円）

貸方										
経常収益										
共益分担金	分担金	現金過不足	雑収入	連合会交付金	補助金	寄付金	貸倒引当金戻入	災害補てん引当金戻入	特別修繕引当金戻入	
－	－	－	1,950	－	－	－	－	－	－	1
－	－	－	－	－	－	－	－	－	－	2
－	－	－	－	－	－	－	－	－	－	3
－	－	－	－	－	－	－	－	－	－	4
－	－	－	－	－	－	－	－	－	－	5
－	－	－	－	－	－	－	－	－	－	6
－	－	－	－	－	－	－	－	－	－	7
－	－	－	－	－	－	－	－	－	－	8
－	－	－	－	－	－	－	－	－	－	9
－	－	－	－	－	－	－	－	－	－	10
－	**－**	**－**	**1,950**	**－**	**－**	**－**	**－**	**－**	**－**	
－	－	－	7,239	－	－	－	－	－	－	
－	－	－	6,358	－	－	－	－	－	－	

（単位　千円）

貸方										
経常収益										
共益分担金	分担金	現金過不足	雑収入	連合会交付金	補助金	寄付金	貸倒引当金戻入	災害補てん引当金戻入	特別修繕引当金戻入	
－	－	－	－	－	－	－	266	－	552	1
－	－	－	－	－	－	－	－	－	－	2
－	－	－	62	－	100	－	－	－	－	3
－	**－**	**－**	**62**	**－**	**100**	**－**	**266**	**－**	**552**	
－	－	－	692	－	－	－	178	－	－	
－	－	－	332	－	－	－	156	－	－	

宿泊経理

（1） 指定都市職員共済組合

項目 / 組合名	貸方									
	経常収益									繰入金
	利息及び配当金	有価証券売却益	有価証券評価益	償還差益	承継差益	雑益	買換資産引当金戻入益	圧縮引当金戻入益	貸倒引当金戻入益	保健経理より繰入
1 札幌市	2,422	-	-	-	-	-	-	-	-	50,365
2 川崎市	-	-	-	-	-	-	-	-	-	-
3 横浜市	-	-	-	-	-	-	-	-	-	-
4 名古屋市	-	-	-	-	-	-	-	-	-	-
5 京都市	-	-	-	-	-	-	-	-	-	-
6 大阪市	-	-	-	-	-	-	-	-	-	-
7 神戸市	-	-	-	-	-	-	-	-	-	-
8 広島市	-	-	-	-	-	-	-	-	-	-
9 北九州市	-	-	-	-	-	-	-	-	-	-
10 福岡市	-	-	-	-	-	-	-	-	-	-
合計	**2,422**	**-**	**-**	**-**	**-**	**-**	**-**	**-**	**-**	**50,365**
平成23年度	3,757	-	-	239	-	-	-	-	-	45,633
平成22年度	4,110	-	-	20	-	-	-	-	-	43,020

（2） 都市職員共済組合

項目 / 組合名	貸方									
	経常収益									繰入金
	利息及び配当金	有価証券売却益	有価証券評価益	償還差益	承継差益	雑益	買換資産引当金戻入益	圧縮引当金戻入益	貸倒引当金戻入益	保健経理より繰入
1 北海道都市	12,373	-	-	-	-	8,357	-	-	-	180,000
2 仙台市	-	-	-	-	-	-	-	-	-	-
3 愛知県都市	5,961	-	-	205	-	-	-	-	-	35,000
合計	**18,334**	**-**	**-**	**205**	**-**	**8,357**	**-**	**-**	**-**	**215,000**
平成23年度	40,164	-	-	544	-	34,979	-	-	-	264,000
平成22年度	55,804	-	-	-	-	8,209	-	-	-	175,000

（単位　千円）

貸方										
繰入金							特別利益			
宿泊経理より相互繰入	貯金経理より相互繰入	物資経理より相互繰入	医療経理より相互繰入	保健経理より相互繰入	貸付経理より相互繰入	住宅経理より相互繰入	前期損益修正益	固定資産売却益	固定資産評価益	
－	－	－	－	－	－	－	－	－	－	1
－	－	－	－	－	－	－	－	－	－	2
－	－	－	－	－	－	－	－	－	－	3
－	－	－	－	－	－	－	－	－	－	4
－	－	－	－	－	－	－	－	－	－	5
－	－	－	－	－	－	－	－	－	－	6
－	－	－	－	－	－	－	－	－	－	7
－	－	－	－	－	－	－	－	－	－	8
－	－	－	－	－	－	－	－	－	－	9
－	－	－	－	－	－	－	－	－	－	10
－	－	－	－	－	－	－	－	－	－	
－	－	－	－	－	－	－	－	－	－	
－	－	－	－	－	40,000	－	－	－	－	

（単位　千円）

貸方										
繰入金							特別利益			
宿泊経理より相互繰入	貯金経理より相互繰入	物資経理より相互繰入	医療経理より相互繰入	保健経理より相互繰入	貸付経理より相互繰入	住宅経理より相互繰入	前期損益修正益	固定資産売却益	固定資産評価益	
－	－	－	－	120,000	－	－	18	－	－	1
－	－	－	－	－	－	－	－	－	－	2
－	－	－	－	－	－	－	－	－	－	3
－	－	－	－	120,000	－	－	18	－	－	
－	－	－	－	－	－	－	－	－	－	
－	－	－	－	－	－	－	－	－	－	

（1）　指定都市職員共済組合　　(単位　千円)

組合名＼項目	貸方 当期損失金 当期損失金	貸方 合計	
1 札幌市	35,365	222,572	1
2 川崎市	-	-	2
3 横浜市	-	-	3
4 名古屋市	12,745	12,745	4
5 京都市	-	-	5
6 大阪市	-	-	6
7 神戸市	-	-	7
8 広島市	-	-	8
9 北九州市	-	-	9
10 福岡市	-	-	10
合計	**48,110**	**235,317**	
平成23年度	15,446	225,493	
平成22年度	359,936	606,157	

（2）　都市職員共済組合　　(単位　千円)

組合名＼項目	貸方 当期損失金 当期損失金	貸方 合計	
1 北海道都市	-	736,160	1
2 仙台市	-	-	2
3 愛知県都市	18,683	216,815	3
合計	**18,683**	**952,975**	
平成23年度	26,189	931,889	
平成22年度	142,545	852,868	

（3） 市町村職員共済組合

組合名＼項目	借方									
	経常費用									
	役員報酬	職員給与	社会保険負担金	厚生費	旅費	事務費	商品仕入	消耗器具費	事業用消耗品費	飲食材料費
1 北海道	-	114,335	-	1,251	933	3,040	24,251	-	28,230	138,153
2 青森	-	6,567	-	7	100	1,301	802	-	16,874	103,796
3 岩手	-	-	-	-	-	-	-	-	-	-
4 宮城	-	117,170	-	279	307	1,305	10,142	-	11,178	53,087
5 秋田	-	-	-	-	-	-	-	-	-	-
6 山形	-	128,698	-	80	1,593	2,117	7,750	-	10,911	52,691
7 福島	-	57,368	-	801	73	5,569	240	-	22,452	122,279
8 茨城	-	54,551	-	336	1,475	1,279	12,813	-	16,559	78,797
9 栃木	-	68,586	-	134	251	529	9,100	-	6,465	39,909
10 群馬	-	-	-	-	-	-	-	-	-	-
11 埼玉	-	50,727	-	40	942	3,243	8,732	-	14,001	59,203
12 千葉	-	162,824	-	2,022	2,057	8,853	4,873	-	83,615	225,298
13 東京	-	21,616	-	42	1,257	4,381	7,417	-	19,551	33,234
14 神奈川	-	83,782	-	133	151	3,109	7,167	-	10,500	43,938
15 新潟	-	37,099	-	59	424	993	5,177	-	4,904	30,753
16 富山	-	51,344	-	230	134	967	8,064	-	7,983	54,876
17 石川	-	51,289	-	343	907	2,278	-	-	13,516	80,395
18 福井	-	64,503	-	58	164	566	6,275	-	7,462	56,212
19 山梨	-	3,337	-	-	174	775	5,901	-	7,879	55,541
20 長野	-	-	-	-	-	26	-	-	-	-
21 岐阜	-	27,193	-	33	235	638	11,182	-	8,326	22,225
22 静岡	-	-	-	-	-	-	-	-	-	-
23 愛知	-	48,611	-	56	157	1,498	3,731	-	5,000	29,335
24 三重	-	7,562	-	7	284	197	-	-	65	-
25 滋賀	-	4,985	-	-	-	-	-	-	-	-
26 京都	-	17,175	-	12	61	3,784	5,132	-	16,666	125,433
27 大阪	-	5,782	-	22	3	2,187	-	-	10,533	-
28 兵庫	-	-	-	-	-	2,163	8,140	-	7,135	42,876
29 奈良	-	-	-	-	-	28	-	-	-	-
30 和歌山	-	-	-	-	-	-	-	-	-	-
31 鳥取	-	290,850	-	248	677	4,577	21,193	-	21,816	184,826
32 島根	-	78,748	-	113	290	733	3,248	-	13,581	23,387
33 岡山	-	-	-	-	466	2,821	9,329	-	7,213	49,239
34 広島	-	-	-	-	-	-	-	-	-	-
35 山口	-	72,277	-	149	269	895	1,109	-	10,415	67,707
36 徳島	-	-	-	-	229	1,921	2,128	-	9,058	51,200
37 香川	-	81,003	-	201	281	1,097	943	-	9,845	37,472
38 愛媛	-	47,907	-	42	247	1,438	299	-	3,888	-
39 高知	-	18,773	-	5	361	916	5,882	-	5,669	24,700
40 福岡	-	-	-	-	-	-	-	-	-	-
41 佐賀	-	-	-	-	-	-	-	-	-	-
42 長崎	-	-	-	-	-	6	-	-	-	-
43 熊本	-	-	-	-	-	-	-	-	-	-
44 大分	-	-	-	-	-	-	-	-	-	-
45 宮崎	-	-	-	-	154	802	237	-	4,281	16,324
46 鹿児島	-	140,911	-	235	890	1,333	96,451	-	13,831	146,491
47 沖縄	-	8,994	-	-	-	-	-	-	-	-
合計	**-**	**1,924,565**	**-**	**6,935**	**15,547**	**67,369**	**287,709**	**-**	**429,404**	**2,049,378**
平成23年度	-	2,247,657	-	7,312	14,990	64,439	297,808	-	399,400	2,054,540
平成22年度	-	2,287,409	-	7,945	17,425	70,138	371,676	-	511,731	2,186,376

（単位　千円）

借方										
経常費用										
賃金	委託費	委託運営費	委託管理費	光熱水料	燃料費	通信交通費	被服費	水道施設利用権償却	公共的施設等負担金償却	
129,748	135,644	－	307,040	90,497	－	－	576	－	－	1
－	277,194	－	51,443	52,208	472	－	993	－	－	2
－	209	－	－	526	－	－	－	－	－	3
60	6,421	－	6,436	22,657	12,817	－	181	－	－	4
－	－	－	－	－	－	－	－	－	－	5
－	1,620	－	6,598	20,015	8,128	－	655	－	－	6
22,704	40,817	－	302,905	60,878	244	－	382	－	－	7
125,781	2,238	－	15,266	39,488	127	－	620	－	－	8
41,639	－	－	6,988	16,911	14,737	－	206	－	－	9
－	－	－	－	－	－	－	－	－	－	10
－	115,663	－	14,909	28,007	17,155	－	－	－	－	11
－	888,823	－	153,279	120,284	5,860	－	129	－	－	12
－	742,024	－	4,897	93,680	6,578	－	－	－	－	13
－	67,626	－	43,523	35,308	174	－	822	－	－	14
21,242	150	－	4,624	22,085	17,324	－	169	－	－	15
47,745	－	－	31,061	36,238	663	－	50	－	－	16
115,207	－	－	23,022	33,341	19,640	－	491	－	－	17
23,746	－	－	7,703	16,395	9,094	－	415	－	－	18
－	109,086	－	23,626	20,412	8,322	－	180	－	－	19
－	－	－	12,983	－	－	－	－	－	－	20
26,167	－	－	10,167	11,315	4,078	－	186	－	－	21
－	－	－	－	－	－	－	－	－	－	22
21,871	－	－	22,946	16,043	7,316	－	7	－	－	23
－	215	－	3,753	2,803	－	－	－	－	－	24
－	－	－	－	－	－	－	－	－	－	25
－	104,585	－	251,510	40,095	－	－	882	－	－	26
－	1,768,489	－	122,994	－	－	－	－	－	－	27
－	156,196	－	20,576	36,099	1,024	－	147	－	－	28
－	－	－	276	5	－	－	－	－	－	29
－	－	－	－	－	－	－	－	－	－	30
73,357	9,367	－	13,099	54,858	22,844	－	1,044	－	－	31
30,911	4,334	－	10,015	10,367	242	－	670	－	－	32
－	135,864	－	28,159	25,874	106	－	985	－	－	33
－	－	－	－	－	－	－	－	－	－	34
44,539	2,885	－	25,675	23,088	278	－	114	－	－	35
－	174,846	－	33,175	22,683	257	－	995	－	－	36
24,054	3,258	－	10,981	15,708	225	－	313	－	－	37
1,768	4,649	－	17,330	11,744	4,051	－	77	－	－	38
46,192	45,010	－	28,001	14,804	2,846	－	330	－	－	39
－	－	－	－	－	－	－	－	－	－	40
－	－	－	－	－	－	－	－	－	－	41
1,263	1,428	－	1,078	－	－	－	－	－	－	42
－	－	－	－	－	－	－	－	－	－	43
－	－	－	－	－	－	－	－	－	－	44
－	71,138	－	7,403	10,448	123	－	－	－	－	45
76,636	4,044	－	61,528	48,142	488	－	244	－	－	46
－	1,957	－	－	－	－	－	－	－	－	47
874,629	**4,875,782**	**－**	**1,684,972**	**1,053,007**	**165,216**	**－**	**11,863**	**－**	**－**	
895,764	4,952,006	－	1,423,147	1,016,136	164,484	－	11,635	－	－	
988,998	5,235,858	－	1,489,532	1,079,775	159,545	－	19,024	－	－	

（3） 市町村職員共済組合

組合名＼項目	借方 経常費用									
	貸倒金	修繕費	洗濯費	管理費	賃借料	保険料	調査研究費	施設経営推進事業費	普及費	広告費
1 北海道	-	7,197	24,177	-	20,727	4,647	132	-	17,760	11,685
2 青森	-	5,669	7,987	-	6,229	1,742	-	-	7,168	6,880
3 岩手	-	20,980	-	-	-	107	-	-	-	-
4 宮城	-	5,485	6,072	-	6,674	706	119	-	6,716	1,242
5 秋田	-	-	-	-	-	-	-	-	-	-
6 山形	-	9,398	2,602	-	6,473	2,448	-	-	4,555	-
7 福島	-	13,787	11,521	-	6,992	1,220	166	-	10,125	13,575
8 茨城	-	6,763	4,758	-	2,460	869	-	-	3,607	266
9 栃木	-	3,356	163	-	7,088	781	952	-	2,480	-
10 群馬	-	-	-	-	-	-	-	-	-	-
11 埼玉	-	10,478	7,305	-	6,424	939	-	-	3,985	30
12 千葉	-	47,835	3,993	-	46,887	2,931	1,664	-	61,270	-
13 東京	-	26,827	4,770	-	6,108	2,615	-	2,200	3	19
14 神奈川	-	1,949	8,060	-	1,924	779	-	-	3,701	-
15 新潟	-	8,280	2,411	-	3,340	539	-	1,170	1,840	-
16 富山	-	2,580	609	-	3,763	776	-	-	4,935	408
17 石川	-	11,906	8,142	-	7,772	1,404	-	-	4,266	-
18 福井	-	4,018	5,790	-	2,676	700	6	-	2,768	216
19 山梨	-	2,595	6,825	-	2,861	598	241	-	6,985	3,413
20 長野	-	-	-	-	174	881	-	-	-	-
21 岐阜	-	2,576	2,630	-	2,786	255	-	-	5,077	-
22 静岡	-	-	-	-	-	-	-	-	-	-
23 愛知	-	199	174	-	9,117	574	-	-	4,118	175
24 三重	-	3,186	-	-	423	323	-	-	141	-
25 滋賀	-	-	-	-	-	-	-	-	-	-
26 京都	-	6,403	14,947	-	9,458	855	-	-	1,120	43,921
27 大阪	-	32,834	-	-	17,548	3,876	165	-	7,368	14
28 兵庫	-	3,812	5,781	-	9,610	1,300	116	796	14,826	-
29 奈良	-	-	-	-	-	98	-	-	-	-
30 和歌山	-	-	-	-	-	-	-	-	-	-
31 鳥取	-	8,666	215	-	19,910	1,928	-	652	6,775	7,308
32 島根	-	588	1,891	-	2,650	309	-	-	907	1,434
33 岡山	-	44,759	7,212	-	2,690	719	-	-	5,973	-
34 広島	-	-	-	-	-	-	-	-	-	-
35 山口	-	2,778	6,355	-	7,534	470	96	-	1,611	388
36 徳島	-	24,387	1,409	-	15,158	891	92	-	6,389	1,655
37 香川	-	2,535	1,036	-	6,373	589	87	133	1,736	1,145
38 愛媛	-	4,275	15	-	9,309	460	-	-	1,893	259
39 高知	-	5,582	4,230	-	2,009	628	36	-	1,726	544
40 福岡	-	-	-	-	-	-	-	-	-	-
41 佐賀	-	-	-	-	-	-	-	-	-	-
42 長崎	-	-	-	-	-	165	-	-	-	-
43 熊本	-	-	-	-	-	-	-	-	-	-
44 大分	-	-	-	-	-	-	-	-	-	-
45 宮崎	-	8,654	141	-	4,992	354	-	-	3,434	553
46 鹿児島	-	8,858	10,677	-	10,893	1,022	6	-	32,169	2,896
47 沖縄	-	15	-	-	-	501	-	-	-	-
合計	**-**	**349,210**	**161,899**	**-**	**269,032**	**39,999**	**3,880**	**4,951**	**237,427**	**98,026**
平成23年度	-	300,171	158,387	-	308,091	40,508	4,109	13,317	249,303	98,311
平成22年度	-	695,263	159,372	-	356,222	41,267	1,686	7,613	239,533	100,467

（単位　千円）

借						方				
経			常			費			用	
婚礼委託費	諸謝金	交際費	食糧費	負担金	分担金	消費税	公租公課等	信託等売買手数料	清掃費	
-	120	-	217	94,839	-	1,052	-	-	-	1
-	150	-	-	25,656	-	4,144	-	-	-	2
-	-	-	-	4,726	-	846	-	-	-	3
-	-	-	-	26,290	-	164	-	-	-	4
-	-	-	-	-	-	-	-	-	-	5
-	-	-	21	26,290	-	63	-	-	-	6
-	229	-	-	27,920	-	-	-	-	-	7
-	-	-	5	39,515	-	113	-	-	-	8
-	-	-	-	30,753	-	-	-	-	-	9
-	-	-	-	-	-	-	-	-	-	10
-	-	-	-	28,917	-	5,201	-	-	-	11
-	120	-	189	79,492	-	254	-	4,178	-	12
-	-	-	-	39,649	-	-	-	-	-	13
-	-	-	-	29,238	-	-	-	-	-	14
-	-	-	-	12,725	-	-	-	-	-	15
-	-	-	296	26,023	-	-	-	-	-	16
-	-	-	-	38,237	-	-	-	-	-	17
-	315	-	-	19,895	-	2,064	-	-	-	18
-	-	-	-	12,255	-	3	-	-	-	19
-	-	-	-	26,152	-	71	-	-	-	20
-	-	-	18	10,205	-	-	-	-	-	21
-	-	-	-	-	-	-	-	-	-	22
-	-	-	49	12,710	-	142	-	-	-	23
-	-	-	66	11,369	-	933	-	-	-	24
-	-	-	-	9,136	-	5	-	-	-	25
-	-	-	-	52,194	-	-	-	-	-	26
-	150	-	-	132,619	-	-	-	-	-	27
-	-	-	-	22,805	-	-	-	-	-	28
-	650	-	-	2,516	-	48	-	-	-	29
-	-	-	-	-	-	-	-	-	-	30
-	-	-	-	81,957	-	-	-	-	-	31
-	-	-	-	23,665	-	-	-	-	-	32
-	-	-	15	13,589	-	2,262	-	-	-	33
-	-	-	-	-	-	-	-	-	-	34
-	-	-	46	24,218	-	2	-	-	-	35
-	-	-	28	11,728	-	1,168	-	-	-	36
-	-	-	16	23,191	-	1,245	-	-	-	37
-	118	-	27	13,198	-	260	-	-	-	38
-	-	-	1	18,524	-	895	-	-	-	39
-	-	-	-	-	-	-	-	-	-	40
-	-	-	-	-	-	-	-	-	-	41
-	-	-	-	2,561	-	-	-	-	-	42
-	-	-	-	-	-	-	-	-	-	43
-	-	-	-	-	-	-	-	-	-	44
-	-	-	4	9,777	-	-	-	-	-	45
-	3,557	-	-	60,784	-	-	-	-	-	46
-	-	-	-	1,403	-	99	-	-	-	47
-	5,409	-	998	1,126,718	-	21,035	-	4,178	-	
-	5,914	-	1,166	1,234,151	-	28,220	-	4,112	-	
-	7,882	-	1,053	1,254,327	-	44,566	-	4,746	-	

宿泊経理

（3） 市町村職員共済組合

組合名＼項目	借方 経常費用									
	手数料	現金過不足	雑費	減価償却費	貸倒引当金繰入	災害補てん引当金繰入	特別修繕引当金繰入	支払利息	創業費償却	開発費償却
1 北海道	-	-	19,131	102,128	637	-	1,824,964	-	-	-
2 青森	-	-	370	112,064	148	-	35,000	15,582	-	-
3 岩手	-	-	2	150	-	-	-	-	-	-
4 宮城	-	-	47	38,462	-	-	25,000	-	-	-
5 秋田	-	-	-	-	-	-	-	-	-	-
6 山形	-	-	1,582	43,533	-	-	-	-	-	-
7 福島	-	-	6,059	62,107	183	-	-	-	-	-
8 茨城	-	-	31	90,475	-	-	-	-	-	-
9 栃木	-	-	51	59,816	-	-	-	7,598	-	-
10 群馬	-	-	-	-	-	-	-	-	-	-
11 埼玉	-	-	249	82,386	-	-	48,000	-	-	-
12 千葉	-	-	944	256,880	1,316	-	97,884	337	-	11,745
13 東京	-	-	1,239	174,824	1,592	-	-	-	-	-
14 神奈川	-	-	39	99,615	-	-	-	-	5,714	-
15 新潟	-	-	-	12,833	-	-	-	-	-	-
16 富山	-	-	758	36,293	-	-	-	-	-	-
17 石川	-	-	1,483	69,079	-	-	-	4,680	-	-
18 福井	-	-	9	29,029	176	-	-	-	-	-
19 山梨	-	-	538	55,294	81	-	-	-	-	-
20 長野	-	-	-	75,334	-	-	21,200	-	-	-
21 岐阜	-	-	619	8,377	99	-	-	-	-	-
22 静岡	-	-	-	-	-	-	-	-	-	-
23 愛知	-	-	29	19,501	-	-	-	-	-	-
24 三重	-	-	175	87,721	33	-	-	-	-	-
25 滋賀	-	-	-	-	-	-	-	6,086	-	-
26 京都	-	-	394	54,873	540	-	45,000	15,216	-	-
27 大阪	-	-	275	324,503	1,980	-	-	53,699	-	-
28 兵庫	-	-	309	89,217	261	-	-	-	-	-
29 奈良	-	-	0	13,751	-	-	-	-	-	-
30 和歌山	-	-	-	-	-	-	-	-	-	-
31 鳥取	-	-	1,823	74,930	328	-	5,000	7,519	-	-
32 島根	-	-	135	43,320	323	-	-	83	3,300	-
33 岡山	-	-	166	66,332	184	-	-	-	-	-
34 広島	-	-	-	-	-	-	-	-	-	-
35 山口	-	-	626	22,679	87	-	-	-	-	-
36 徳島	-	-	46	40,728	-	-	10,000	6	-	2,075
37 香川	-	-	95	23,397	138	-	5,000	-	-	-
38 愛媛	-	-	193	29,107	83	-	1,000	-	-	-
39 高知	-	-	107	23,175	140	-	-	2,036	-	-
40 福岡	-	-	-	-	-	-	-	-	-	-
41 佐賀	-	-	-	-	-	-	-	-	-	-
42 長崎	-	-	14	3,712	-	-	-	-	-	-
43 熊本	-	-	-	-	-	-	-	-	-	-
44 大分	-	-	-	-	-	-	-	-	-	-
45 宮崎	-	-	1,723	25,747	46	-	-	224	-	-
46 鹿児島	-	-	1,677	99,223	-	-	-	-	-	-
47 沖縄	-	-	-	10,533	-	-	-	-	-	-
合計	**-**	**-**	**40,939**	**2,461,129**	**8,374**	**-**	**2,118,048**	**113,065**	**9,014**	**13,820**
平成23年度	-	-	67,201	2,465,322	7,839	-	234,290	141,147	70,135	13,370
平成22年度	-	-	108,936	2,578,396	6,420	-	110,493	183,067	299,040	11,509

（単位　千円）

借方										
経常費用						繰入金			特別損失	
有価証券売却損	有価証券評価損	償還差損	承継差損	貸倒損失	雑損	保健経理へ相互繰入	貸付経理へ相互繰入	医療経理へ相互繰入	前期損益修正損	
－	－	－	－	－	11	－	－	－	987	1
－	－	－	－	－	－	－	－	－	－	2
－	－	－	－	－	－	－	－	－	－	3
－	－	－	－	－	－	－	－	－	393	4
－	－	－	－	－	－	－	－	－	－	5
－	－	－	－	－	－	－	－	－	7	6
－	－	－	－	－	－	－	－	－	－	7
－	－	－	－	－	－	－	－	－	－	8
－	－	－	－	－	－	－	－	－	－	9
－	－	－	－	－	－	－	－	－	－	10
－	－	－	－	－	－	－	－	－	－	11
－	－	－	－	－	－	－	－	－	－	12
－	－	－	－	－	－	－	－	－	1,530	13
－	－	－	－	－	－	－	－	－	456	14
－	－	－	－	－	35	－	－	－	274	15
－	－	－	－	－	－	－	－	－	－	16
－	－	－	－	－	－	－	－	－	－	17
－	－	－	－	－	－	－	－	－	－	18
－	－	－	－	－	35	－	－	－	－	19
－	－	－	－	－	－	67,174	－	－	－	20
－	－	－	－	－	－	－	－	－	－	21
－	－	－	－	－	－	－	－	－	－	22
－	－	－	－	－	－	－	－	－	－	23
－	－	－	－	－	－	－	－	－	1	24
－	－	－	－	－	－	－	－	－	－	25
－	－	－	－	－	27	－	－	－	－	26
－	－	－	－	－	－	－	－	－	－	27
－	－	－	－	－	－	－	－	－	950	28
－	－	－	－	－	－	－	－	－	－	29
－	－	－	－	－	－	－	－	－	－	30
－	－	－	－	－	－	－	－	－	－	31
－	－	－	－	－	－	－	－	－	－	32
－	－	－	－	－	－	－	－	－	－	33
－	－	－	－	－	－	－	－	－	－	34
－	－	－	－	－	－	－	－	－	－	35
－	－	－	－	－	－	－	－	－	－	36
－	－	－	－	－	2	－	－	－	－	37
－	－	－	－	－	－	－	－	－	－	38
－	－	－	－	－	－	－	－	－	－	39
－	－	－	－	－	－	－	－	－	－	40
－	－	－	－	－	－	－	－	－	－	41
－	－	－	－	－	－	－	－	－	－	42
－	－	－	－	－	－	－	－	－	－	43
－	－	－	－	－	－	－	－	－	－	44
－	－	－	－	－	－	－	－	－	－	45
－	－	－	－	－	－	－	－	－	98	46
－	－	－	－	－	－	－	－	－	－	47
－	**－**	**－**	**－**	**－**	**110**	**67,174**	**－**	**－**	**4,695**	
－	－	－	－	－	745	－	－	－	67,505	
－	－	－	－	－	408	1,871,000	－	－	6,395	

宿泊経理

（3） 市町村職員共済組合

項目 / 組合名	借方					貸方				
	特別損失			当期利益金	合計	経常収益				
	固定資産売却損	固定資産除却損	固定資産評価損	当期利益金		施設収入	商品売上	商品販売益	受託商品手数料	賃貸料
1 北海道	-	-	-	-	3,104,106	1,119,533	33,240	-	-	63,013
2 青森	-	95	-	-	740,641	476,172	982	-	-	45,531
3 岩手	520,305	-	-	-	547,852	-	-	-	-	-
4 宮城	-	110	-	11,802	371,320	255,364	14,555	-	-	-
5 秋田	-	-	-	-	-	-	-	-	-	-
6 山形	-	101	-	112,792	450,723	242,227	10,575	-	-	-
7 福島	-	65	-	-	790,663	546,104	540	-	-	37,944
8 茨城	-	89	-	27,075	525,358	410,707	18,936	-	-	1,906
9 栃木	-	24	-	-	318,517	179,655	12,982	-	-	777
10 群馬	-	-	-	-	-	-	-	-	-	-
11 埼玉	-	272	-	4,940	511,748	313,604	11,669	-	-	119,630
12 千葉	-	296	-	-	2,276,132	1,587,974	6,163	-	408	63,303
13 東京	-	-	-	637	1,196,689	882,458	10,593	-	-	-
14 神奈川	-	-	-	-	447,709	288,068	9,984	-	-	690
15 新潟	-	99	-	7,149	195,696	158,786	7,188	-	-	-
16 富山	-	121	-	-	315,918	239,917	9,738	-	-	480
17 石川	-	-	-	4,595	491,992	368,189	-	-	-	6,600
18 福井	-	282	-	4,695	265,234	230,096	8,460	-	-	1,305
19 山梨	-	68	-	-	327,029	289,471	9,987	-	-	-
20 長野	208,735	-	-	-	412,732	2,456	-	-	-	29,219
21 岐阜	-	0	-	4,450	158,837	121,020	15,537	-	-	-
22 静岡	-	-	-	-	-	-	-	-	-	-
23 愛知	-	-	-	-	203,359	143,213	5,395	-	-	-
24 三重	-	181	-	428	119,865	37,951	-	-	-	-
25 滋賀	-	-	-	62,611	82,822	-	-	-	-	-
26 京都	-	33	-	27,063	837,381	722,547	6,974	-	-	3,480
27 大阪	-	3,888	-	-	2,488,928	2,050,869	-	-	-	-
28 兵庫	-	-	-	-	424,140	274,096	12,152	-	734	-
29 奈良	-	-	-	-	17,373	-	-	-	-	-
30 和歌山	-	-	-	-	-	-	-	-	-	-
31 鳥取	-	26	-	14,875	930,667	740,959	28,588	-	1,496	28,086
32 島根	-	85,409	-	706,871	1,047,527	109,725	3,896	-	-	5,204
33 岡山	-	281	-	182,732	586,969	291,991	11,249	-	-	31,553
34 広島	-	-	-	-	-	-	-	-	-	-
35 山口	-	-	-	-	316,291	220,192	1,640	-	200	-
36 徳島	-	4,941	-	103,743	520,935	244,632	2,128	561	-	87,141
37 香川	-	-	-	6,334	258,432	167,848	1,132	-	-	15,444
38 愛媛	-	-	-	4,625	158,264	89,572	288	107	-	38,670
39 高知	-	-	-	288,756	541,878	164,017	6,780	-	-	44,334
40 福岡	-	-	-	-	-	-	-	-	-	-
41 佐賀	-	-	-	-	-	-	-	-	-	-
42 長崎	-	-	-	5,641	15,868	4,403	-	-	-	-
43 熊本	-	-	-	-	-	-	-	-	-	-
44 大分	-	-	-	-	-	-	-	-	-	-
45 宮崎	-	-	-	128,559	295,119	113,734	222	-	-	15,257
46 鹿児島	-	83	-	-	823,168	607,118	125,046	-	-	-
47 沖縄	-	-	-	-	23,502	-	-	-	-	8,712
合計	**729,040**	**96,464**	**-**	**1,710,375**	**23,141,383**	**13,694,668**	**386,619**	**668**	**2,838**	**648,280**
平成23年度	5,499	249,835	-	2,354,478	21,672,445	13,811,861	403,595	684	3,121	651,113
平成22年度	-	778,181	-	980,439	24,273,712	14,253,618	496,531	699	3,298	554,607

（単位　千円）

貸方										
経常収益										
共益分担金	分担金	現金過不足	雑収入	連合会交付金	補助金	寄附金	貸倒引当金戻入	災害補てん引当金戻入	特別修繕引当金戻入	
–	–	–	379	–	–	–	924	–	–	1
–	–	–	976	–	–	–	128	–	–	2
–	–	–	10, 668	–	–	–	–	–	124, 500	3
–	–	–	1, 074	–	–	–	–	–	–	4
–	–	–	–	–	–	–	–	–	–	5
–	–	–	2, 171	–	–	–	–	–	–	6
–	–	–	–	–	–	–	265	–	15, 445	7
–	–	–	1, 074	–	1, 961	–	–	–	–	8
–	–	–	131	–	–	–	–	–	–	9
–	–	–	–	–	–	–	–	–	–	10
–	–	–	93	–	–	–	–	–	–	11
48, 086	–	–	–	–	–	–	1, 100	–	–	12
–	–	–	4, 857	–	–	–	1, 407	–	–	13
–	–	–	294	–	–	–	–	–	–	14
–	–	–	–	–	–	–	–	–	–	15
–	–	–	909	–	–	–	–	–	–	16
–	–	–	12	–	–	–	–	–	–	17
–	–	–	1, 211	–	–	–	174	–	–	18
–	–	–	133	–	–	–	51	–	–	19
–	–	–	21	–	–	–	–	–	–	20
–	–	–	5, 800	–	–	–	97	–	–	21
–	–	–	–	–	–	–	–	–	–	22
–	–	–	32	–	–	–	–	–	–	23
–	–	–	39	–	–	–	31	–	–	24
–	–	–	–	–	–	–	–	–	–	25
–	–	–	3, 851	–	–	–	504	–	–	26
–	–	–	646	–	–	–	1, 583	–	–	27
–	–	–	987	–	–	–	298	–	–	28
–	–	–	–	–	–	–	–	–	–	29
–	–	–	–	–	–	–	–	–	–	30
–	–	–	783	–	–	–	566	–	3, 034	31
–	–	–	506	–	–	–	8	–	–	32
–	–	–	–	–	–	–	202	–	–	33
–	–	–	–	–	–	–	–	–	–	34
–	–	–	2, 351	–	–	–	105	–	–	35
–	–	–	1, 163	–	2, 000	–	–	–	20, 000	36
–	–	–	1, 076	–	–	–	120	–	–	37
–	–	–	1	–	–	–	82	–	–	38
–	–	–	–	–	–	–	113	–	–	39
–	–	–	–	–	–	–	–	–	–	40
–	–	–	–	–	–	–	–	–	–	41
–	–	–	13	–	–	–	–	–	–	42
–	–	–	–	–	–	–	–	–	–	43
–	–	–	–	–	–	–	–	–	–	44
–	–	–	19	–	–	–	83	–	–	45
–	–	–	499	–	–	–	–	–	–	46
–	–	–	–	–	–	–	–	–	–	47
48, 086	**–**	**–**	**41, 768**	**–**	**3, 961**	**–**	**7, 839**	**–**	**162, 979**	
47, 188	–	–	53, 253	–	133	–	6, 420	–	29, 592	
49, 129	–	–	48, 023	–	34, 201	50, 000	6, 366	–	44, 430	

（3） 市町村職員共済組合

組合名＼項目	貸方									
	経常収益									繰入金
	利息及び配当金	有価証券売却益	有価証券評価益	償還差益	承継差益	雑益	買換資産引当金戻入益	圧縮引当金戻入益	貸倒引当金戻入益	保健経理より繰入
1 北海道	38,127	-	-	11,130	-	8	-	-	-	1,265
2 青森	3,593	-	-	-	-	-	-	-	-	-
3 岩手	33	-	-	-	-	-	-	-	-	-
4 宮城	326	-	-	-	-	-	-	-	-	100,000
5 秋田	-	-	-	-	-	-	-	-	-	-
6 山形	99	-	-	-	-	-	-	-	-	160,650
7 福島	301	-	-	-	-	-	-	-	-	94,000
8 茨城	773	-	-	-	-	-	-	-	-	50,000
9 栃木	508	-	-	-	-	-	-	-	-	49,805
10 群馬	-	-	-	-	-	-	-	-	-	-
11 埼玉	9,692	-	-	-	-	-	-	-	-	40,000
12 千葉	84,681	-	-	-	-	472	-	-	-	261,206
13 東京	72,786	186,918	-	-	-	-	-	-	-	-
14 神奈川	2,913	-	-	-	-	-	-	-	-	-
15 新潟	14	-	-	-	-	475	-	-	-	29,232
16 富山	1,741	1,756	-	-	-	-	-	-	-	36,290
17 石川	4,232	-	-	134	-	1,966	-	-	-	93,000
18 福井	3,442	-	-	546	-	-	-	-	-	20,000
19 山梨	3,379	-	-	-	-	-	-	-	-	-
20 長野	875	-	-	-	-	-	-	-	-	21,695
21 岐阜	1,341	-	-	42	-	-	-	-	-	15,000
22 静岡	-	-	-	-	-	-	-	-	-	-
23 愛知	373	-	-	-	-	-	-	-	-	40,000
24 三重	780	-	-	-	-	-	-	-	-	81,000
25 滋賀	2	-	-	-	-	-	-	-	-	82,820
26 京都	113	-	-	-	-	-	-	-	-	70,912
27 大阪	42	-	-	-	-	-	-	-	-	200,000
28 兵庫	1,175	-	-	10	-	-	-	-	-	92,031
29 奈良	49	-	-	-	-	-	-	-	-	-
30 和歌山	-	-	-	-	-	-	-	-	-	-
31 鳥取	130	-	-	-	-	-	-	-	-	102,915
32 島根	187	-	-	-	-	-	-	-	-	363,000
33 岡山	1,975	-	-	-	-	-	-	-	-	250,000
34 広島	-	-	-	-	-	-	-	-	-	-
35 山口	10	-	-	-	-	-	-	-	-	80,000
36 徳島	10	-	-	-	-	-	-	-	-	23,300
37 香川	13	-	-	-	-	-	-	-	-	72,800
38 愛媛	44	-	-	-	-	-	-	-	-	29,500
39 高知	41	-	-	-	-	-	-	-	-	-
40 福岡	-	-	-	-	-	-	-	-	-	-
41 佐賀	-	-	-	-	-	-	-	-	-	-
42 長崎	80	-	-	-	-	-	-	-	-	11,373
43 熊本	-	-	-	-	-	-	-	-	-	-
44 大分	-	-	-	-	-	-	-	-	-	-
45 宮崎	4	-	-	-	-	-	-	-	-	120,000
46 鹿児島	2,200	-	-	-	-	-	-	-	-	-
47 沖縄	1,242	-	-	-	-	-	-	-	-	-
合計	**237,326**	**188,674**	**-**	**11,862**	**-**	**2,921**	**-**	**-**	**-**	**2,591,795**
平成23年度	256,958	181,824	-	4,260	-	10,230	-	-	-	4,066,569
平成22年度	260,989	235,009	-	19,327	-	4,269	-	-	-	3,148,504

（単位　千円）

貸方										
繰入金							特別利益			
宿泊経理より相互繰入	貯金経理より相互繰入	物資経理より相互繰入	医療経理より相互繰入	保健経理より相互繰入	貸付経理より相互繰入	住宅経理より相互繰入	前期損益修正益	固定資産売却益	固定資産評価益	
-	300,000	-	-	1,524,964	-	-	-	-	-	1
-	200,000	-	-	-	-	-	3,058	-	-	2
-	-	-	-	-	-	-	-	-	-	3
-	-	-	-	-	-	-	-	-	-	4
-	-	-	-	-	-	-	-	-	-	5
-	-	35,000	-	-	-	-	-	-	-	6
-	-	-	-	-	-	-	-	-	-	7
-	40,000	-	-	-	-	-	-	-	-	8
-	-	24,000	-	-	-	-	-	-	-	9
-	-	-	-	-	-	-	-	-	-	10
-	-	-	-	-	-	-	-	-	-	11
-	-	-	-	-	-	-	-	97,883	-	12
-	-	-	-	-	-	-	-	-	-	13
-	105,000	-	-	-	-	-	970	-	-	14
-	-	-	-	-	-	-	-	-	-	15
-	-	-	-	-	-	-	-	-	-	16
-	-	-	-	-	-	-	-	-	-	17
-	-	-	-	-	-	-	-	-	-	18
-	-	-	-	-	-	-	-	-	-	19
-	-	-	-	-	-	-	-	355	-	20
-	-	-	-	-	-	-	-	-	-	21
-	-	-	-	-	-	-	-	-	-	22
-	-	-	-	-	-	-	-	-	-	23
-	-	-	-	-	-	-	-	-	-	24
-	-	-	-	-	-	-	-	-	-	25
-	-	-	-	-	29,000	-	-	-	-	26
-	-	-	-	-	-	-	-	-	-	27
-	-	-	-	-	-	-	-	-	-	28
-	-	-	-	-	-	-	-	-	-	29
-	-	-	-	-	-	-	-	-	-	30
-	-	-	-	-	-	-	-	-	-	31
-	465,000	100,000	-	-	-	-	-	-	-	32
-	-	-	-	-	-	-	-	-	-	33
-	-	-	-	-	-	-	-	-	-	34
-	-	-	-	-	-	-	-	-	-	35
-	140,000	-	-	-	-	-	-	-	-	36
-	-	-	-	-	-	-	-	-	-	37
-	-	-	-	-	-	-	-	-	-	38
-	325,000	-	-	-	-	-	1,594	-	-	39
-	-	-	-	-	-	-	-	-	-	40
-	-	-	-	-	-	-	-	-	-	41
-	-	-	-	-	-	-	-	-	-	42
-	-	-	-	-	-	-	-	-	-	43
-	-	-	-	-	-	-	-	-	-	44
-	-	15,800	-	30,000	-	-	-	-	-	45
-	-	-	-	-	-	-	-	-	-	46
-	-	-	-	-	-	-	-	-	-	47
-	1,575,000	174,800	-	1,554,964	29,000	-	5,622	98,238	-	
5,580	810,000	54,000	-	-	400,000	-	10,811	14,537	16,750	
7,166	590,000	90,000	-	40,000	-	-	4,712	303,675	-	

宿泊経理

（3）　市町村職員共済組合　　（単位　千円）

組合名＼項目	貸方 当期損失金 当期損失金	貸方 合計	
1 北海道	11,524	3,104,106	1
2 青森	10,201	740,641	2
3 岩手	412,651	547,852	3
4 宮城	-	371,320	4
5 秋田	-	-	5
6 山形	-	450,723	6
7 福島	96,063	790,663	7
8 茨城	-	525,358	8
9 栃木	50,659	318,517	9
10 群馬	-	-	10
11 埼玉	17,060	511,748	11
12 千葉	124,856	2,276,132	12
13 東京	37,671	1,196,689	13
14 神奈川	39,790	447,709	14
15 新潟	-	195,696	15
16 富山	25,088	315,918	16
17 石川	17,859	491,992	17
18 福井	-	265,234	18
19 山梨	24,008	327,029	19
20 長野	358,112	412,732	20
21 岐阜	-	158,837	21
22 静岡	-	-	22
23 愛知	14,347	203,359	23
24 三重	63	119,865	24
25 滋賀	-	82,822	25
26 京都	-	837,381	26
27 大阪	235,788	2,488,928	27
28 兵庫	42,656	424,140	28
29 奈良	17,324	17,373	29
30 和歌山	-	-	30
31 鳥取	24,110	930,667	31
32 島根	-	1,047,527	32
33 岡山	-	586,969	33
34 広島	-	-	34
35 山口	11,792	316,291	35
36 徳島	-	520,935	36
37 香川	-	258,432	37
38 愛媛	-	158,264	38
39 高知	-	541,878	39
40 福岡	-	-	40
41 佐賀	-	-	41
42 長崎	-	15,868	42
43 熊本	-	-	43
44 大分	-	-	44
45 宮崎	-	295,119	45
46 鹿児島	88,305	823,168	46
47 沖縄	13,548	23,502	47
合計	**1,673,475**	**23,141,383**	
平成23年度	833,966	21,672,445	
平成22年度	4,029,158	24,273,712	

17　住宅経理貸借対照表

指定都市職員共済組合

組合名＼項目	借方									
	流動資産									
	現　金	小口現金	当座預金	普通預金	通知預金	定期預金	金銭信託	有価証券	貸付信託	証券投資信託
1 札　幌　市	-	-	-	-	-	-	-	-	-	-
2 川　崎　市	-	-	-	-	-	-	-	-	-	-
3 横　浜　市	-	-	-	-	-	-	-	-	-	-
4 名 古 屋 市	-	-	-	-	-	-	-	-	-	-
5 京　都　市	-	-	-	-	-	-	-	-	-	-
6 大　阪　市	-	-	-	-	-	-	-	-	-	-
7 神　戸　市	-	-	-	68,543	-	-	-	-	-	-
8 広　島　市	-	-	-	-	-	-	-	-	-	-
9 北 九 州 市	-	-	-	-	-	-	-	-	-	-
10 福　岡　市	-	-	-	-	-	-	-	-	-	-
合　　計	**-**	**-**	**-**	**68,543**	**-**	**-**	**-**	**-**	**-**	**-**
平 成 23 年 度	-	-	-	111,942	-	-	-	-	-	-
平 成 22 年 度	-	-	-	54,604	-	-	-	-	-	-

18　住宅経理損益計算書

指定都市職員共済組合

組合名＼項目	借方									
	経常費用									
	役員報酬	職員給与	社会保険負担金	厚生費	旅　費	事務費	賃　金	委託費	委託管理費	光熱水料
1 札　幌　市	-	-	-	-	-	-	-	-	-	-
2 川　崎　市	-	-	-	-	-	-	-	-	-	-
3 横　浜　市	-	-	-	-	-	-	-	-	-	-
4 名 古 屋 市	-	-	-	-	-	-	-	-	-	-
5 京　都　市	-	-	-	-	-	-	-	-	-	-
6 大　阪　市	-	-	-	-	-	-	-	-	-	-
7 神　戸　市	-	1,859	-	7	1	723	-	113	-	-
8 広　島　市	-	-	-	-	-	-	-	-	-	-
9 北 九 州 市	-	-	-	-	-	-	-	-	-	-
10 福　岡　市	-	-	-	-	-	-	-	-	-	-
合　　計	**-**	**1,859**	**-**	**7**	**1**	**723**	**-**	**113**	**-**	**-**
平 成 23 年 度	-	1,601	-	7	-	618	-	113	-	-
平 成 22 年 度	-	1,813	-	7	-	751	-	113	-	-

（単位　千円）

借方										
流動資産										
差入有価証券	保管有価証券	貯蔵品	立替金	仮払金	前渡金	前払費用	未収収益	短期貸付金	未収金	
－	－	－	－	－	－	－	－	－	－	1
－	－	－	－	－	－	－	－	－	－	2
－	－	－	－	－	－	－	－	－	－	3
－	－	－	－	－	－	－	－	－	－	4
－	－	－	－	－	－	－	－	－	－	5
－	－	－	－	－	－	－	－	－	－	6
－	－	－	－	－	－	－	64	－	40	7
－	－	－	－	－	－	－	－	－	－	8
－	－	－	－	－	－	－	－	－	－	9
－	－	－	－	－	－	－	－	－	－	10
－	－	－	－	－	－	－	64	－	40	
－	－	－	－	－	－	－	117	－	450	
－	－	－	－	－	－	－	122	－	－	

（単位　千円）

借方									
経常費用									
燃料費	被服費	貸倒金	修繕費	管理費	洗濯費	賃借料	保険料	調査研究費	普及費	
－	－	－	－	－	－	－	－	－	－	1
－	－	－	－	－	－	－	－	－	－	2
－	－	－	－	－	－	－	－	－	－	3
－	－	－	－	－	－	－	－	－	－	4
－	－	－	－	－	－	－	－	－	－	5
－	－	－	－	－	－	－	－	－	－	6
－	－	－	－	－	－	28	187	－	38	7
－	－	－	－	－	－	－	－	－	－	8
－	－	－	－	－	－	－	－	－	－	9
－	－	－	－	－	－	－	－	－	－	10
－	－	－	－	－	－	28	187	－	38	
－	－	－	－	－	－	348	227	－	29	
－	－	－	－	－	－	428	237	－	27	

住宅経理

指定都市職員共済組合

組合名＼項目	借方									
	流動資産		固定資産							
	未達回送金	貸倒引当金	建物	借入不動産附帯施設	構築物	機械及び装置	車両及び運搬具	器具及び備品	立木竹	土地
1 札幌市	-	-	-	-	-	-	-	-	-	-
2 川崎市	-	-	-	-	-	-	-	-	-	-
3 横浜市	-	-	-	-	-	-	-	-	-	-
4 名古屋市	-	-	-	-	-	-	-	-	-	-
5 京都市	-	-	-	-	-	-	-	-	-	-
6 大阪市	-	-	-	-	-	-	-	-	-	-
7 神戸市	-	-	-	-	-	-	-	0	-	-
8 広島市	-	-	-	-	-	-	-	-	-	-
9 北九州市	-	-	-	-	-	-	-	-	-	-
10 福岡市	-	-	-	-	-	-	-	-	-	-
合計	**-**	**-**	**-**	**-**	**-**	**-**	**-**	**0**	**-**	**-**
平成23年度	-	-	-	-	-	-	-	0	-	-
平成22年度	-	-	-	-	343	-	-	0	-	3,940

指定都市職員共済組合

組合名＼項目	借方									
	経常費用									
	諸謝金	食糧費	負担金	消費税	公租公課等	信託等売買手数料	雑費	減価償却費	担保引当金繰入	災害補てん引当金繰入
1 札幌市	-	-	-	-	-	-	-	-	-	-
2 川崎市	-	-	-	-	-	-	-	-	-	-
3 横浜市	-	-	-	-	-	-	-	-	-	-
4 名古屋市	-	-	-	-	-	-	-	-	-	-
5 京都市	-	-	-	-	-	-	-	-	-	-
6 大阪市	-	-	-	-	-	-	-	-	-	-
7 神戸市	-	-	356	-	-	-	-	-	-	-
8 広島市	-	-	-	-	-	-	-	-	-	-
9 北九州市	-	-	-	-	-	-	-	-	-	-
10 福岡市	-	-	-	-	-	-	-	-	-	-
合計	**-**	**-**	**356**	**-**	**-**	**-**	**-**	**-**	**-**	**-**
平成23年度	-	-	1,658	-	-	-	-	-	-	-
平成22年度	-	-	1,763	-	-	-	-	209	-	-

（単位　千円）

借方									貸方	
固定資産							繰延資産	合計	流動負債	
建設仮勘定	借地権	電話加入権	敷金及び保証金	加入金	投資不動産	長期貸付金	開発費		短期借入金	
－	－	－	－	－	－	－	－	－	－	1
－	－	－	－	－	－	－	－	－	－	2
－	－	－	－	－	－	－	－	－	－	3
－	－	－	－	－	－	－	－	－	－	4
－	－	－	－	－	－	－	－	－	－	5
－	－	－	－	－	－	－	－	－	－	6
－	－	－	－	－	－	22,150	－	90,797	－	7
－	－	－	－	－	－	－	－	－	－	8
－	－	－	－	－	－	－	－	－	－	9
－	－	－	－	－	－	－	－	－	－	10
－	－	－	－	－	－	22,150	－	90,797	－	
－	－	－	－	－	－	37,293	－	149,802	－	
－	－	－	－	－	－	38,799	－	97,808	－	

（単位　千円）

借方										
経常費用									繰入金	
特別修繕引当金繰入	支払利息	開発費償却	有価証券売却損	有価証券評価損	承継差損	分譲不動産原価	貸倒損失	雑損	保健経理へ相互繰入	
－	－	－	－	－	－	－	－	－	－	1
－	－	－	－	－	－	－	－	－	－	2
－	－	－	－	－	－	－	－	－	－	3
－	－	－	－	－	2,886	－	－	－	60,000	4
－	－	－	－	－	－	－	－	－	－	5
－	－	－	－	－	－	－	－	－	－	6
－	－	－	－	－	－	－	－	－	－	7
－	－	－	－	－	－	－	－	－	－	8
－	－	－	－	－	－	－	－	－	－	9
－	－	－	－	－	－	－	－	－	－	10
－	－	－	－	－	2,886	－	－	－	60,000	
－	－	－	－	－	－	－	－	－	－	
－	－	－	－	－	－	－	－	－	－	

住宅経理

指定都市職員共済組合

組合名＼項目	貸方									
	流動負債									固定負債
	未払消費税	未払金	未払費用	前受金	預り金	受入保証金	前受収益	仮受金	預り有価証券	長期借入金
1 札幌市	-	-	-	-	-	-	-	-	-	-
2 川崎市	-	-	-	-	-	-	-	-	-	-
3 横浜市	-	-	-	-	-	-	-	-	-	-
4 名古屋市	-	-	-	-	-	-	-	-	-	-
5 京都市	-	-	-	-	-	-	-	-	-	-
6 大阪市	-	-	-	-	-	-	-	-	-	-
7 神戸市	-	349	-	-	1,108	-	-	-	-	-
8 広島市	-	-	-	-	-	-	-	-	-	-
9 北九州市	-	-	-	-	-	-	-	-	-	-
10 福岡市	-	-	-	-	-	-	-	-	-	-
合計	**-**	**349**	**-**	**-**	**1,108**	**-**	**-**	**-**	**-**	**-**
平成23年度	-	683	-	-	716	-	-	-	-	-
平成22年度	-	673	-	6,047	2,108	-	-	-	-	-

指定都市職員共済組合

組合名＼項目	借方								貸方	
	繰入金		特別損失				当期利益金	合計	経常収益	
	宿泊経理へ相互繰入	貸付経理へ相互繰入	前期損益修正損	固定資産売却損	固定資産除却損	固定資産評価損	当期利益金		施設収入	雑収入
1 札幌市	-	-	-	-	-	-	-	-	-	-
2 川崎市	-	-	-	-	-	-	-	-	-	-
3 横浜市	-	-	-	-	-	-	-	-	-	-
4 名古屋市	-	-	-	-	-	-	-	62,886	-	-
5 京都市	-	-	-	-	-	-	-	-	-	-
6 大阪市	-	-	-	-	-	-	-	-	-	-
7 神戸市	-	-	-	-	-	-	3,824	7,136	-	6,208
8 広島市	-	-	-	-	-	-	-	-	-	-
9 北九州市	-	-	-	-	-	-	-	-	-	-
10 福岡市	-	-	-	-	-	-	-	-	-	-
合計	**-**	**-**	**-**	**-**	**-**	**-**	**3,824**	**70,023**	**-**	**6,208**
平成23年度	-	-	-	-	0	-	59,423	64,025	-	6,711
平成22年度	-	-	-	-	-	-	6,564	11,912	2,120	8,602

（単位　千円）

貸方										
固定負債				剰余金（欠損金）					合計	
					利益剰余金又は欠損金（△）					
退職給与引当金	災害補てん引当金	担保引当金	特別修繕引当金	資本剰余金	建設積立金	改良積立金	欠損金補てん積立金	積立金又は繰越欠損金(△)		
－	－	－	－	－	－	－	－	－	－	1
－	－	－	－	－	－	－	－	－	－	2
－	－	－	－	－	－	－	－	－	－	3
－	－	－	－	－	－	－	－	－	－	4
－	－	－	－	－	－	－	－	－	－	5
－	－	－	－	－	－	－	－	－	－	6
－	－	－	－	－	－	－	89,340	－	90,797	7
－	－	－	－	－	－	－	－	－	－	8
－	－	－	－	－	－	－	－	－	－	9
－	－	－	－	－	－	－	－	－	－	10
－	－	－	－	－	－	－	89,340	－	90,797	
－	－	－	－	－	－	－	85,516	62,886	149,802	
－	－	－	－	－	－	－	81,148	7,832	97,808	

（単位　千円）

貸方										
経常収益										
補助金	寄附金	分担金	貸倒引当金戻入	災害補てん引当金戻入	特別修繕引当金戻入	利息及び配当金	有価証券売却益	有価証券評価益	償還差益	
－	－	－	－	－	－	－	－	－	－	1
－	－	－	－	－	－	－	－	－	－	2
－	－	－	－	－	－	－	－	－	－	3
－	－	－	－	－	－	－	－	－	－	4
－	－	－	－	－	－	－	－	－	－	5
－	－	－	－	－	－	－	－	－	－	6
－	－	－	－	－	－	928	－	－	－	7
－	－	－	－	－	－	－	－	－	－	8
－	－	－	－	－	－	－	－	－	－	9
－	－	－	－	－	－	－	－	－	－	10
－	－	－	－	－	－	928	－	－	－	
－	－	－	－	－	－	1,127	－	－	－	
－	－	－	－	－	－	1,191	－	－	－	

住宅経理

指定都市職員共済組合　　（単位　千円）

項目 / 組合名	貸方								
	経常収益		繰入金	特別利益			当期損失金	合計	
	分譲不動産収入	雑益	貸付経理より相互繰入	前期損益修正益	固定資産売却益	固定資産評価益	当期損失金		
1 札幌市	-	-	-	-	-	-	-	-	1
2 川崎市	-	-	-	-	-	-	-	-	2
3 横浜市	-	-	-	-	-	-	-	-	3
4 名古屋市	-	-	-	-	-	-	62,886	62,886	4
5 京都市	-	-	-	-	-	-	-	-	5
6 大阪市	-	-	-	-	-	-	-	-	6
7 神戸市	-	-	-	-	-	-	-	7,136	7
8 広島市	-	-	-	-	-	-	-	-	8
9 北九州市	-	-	-	-	-	-	-	-	9
10 福岡市	-	-	-	-	-	-	-	-	10
合計	**-**	**-**	**-**	**-**	**-**	**-**	**62,886**	**70,023**	
平成23年度	-	-	-	-	56,187	-	-	64,025	
平成22年度	-	-	-	-	-	-	-	11,912	

19　貯金経理貸借対照表

（1）　指定都市職員共済組合

項目 / 組合名	借方 流動資産									
	現金	小口現金	当座預金	普通預金	通知預金	定期預金	金銭信託	短期運用有価証券	貯蔵品	差入保証金
1 札幌市	-	-	-	1,527	-	-	-	-	-	-
2 川崎市	-	-	-	25,349	-	1,700,000	-	-	-	-
3 横浜市	-	-	-	-	-	-	-	-	-	-
4 名古屋市	-	-	-	329,501	-	-	100,000	-	-	-
5 京都市	-	-	-	-	-	-	-	-	-	-
6 大阪市	-	-	-	-	-	-	-	-	-	-
7 神戸市	-	-	-	-	-	-	-	-	-	-
8 広島市	-	-	-	-	-	-	-	-	-	-
9 北九州市	-	-	-	-	-	-	-	-	-	-
10 福岡市	-	-	-	-	-	-	-	-	-	-
合計	**-**	**-**	**-**	**356,377**	**-**	**1,700,000**	**100,000**	**-**	**-**	**-**
平成23年度	-	-	-	301,999	-	1,300,000	-	-	-	-
平成22年度	-	-	-	213,076	-	400,000	-	-	-	-

（2）　都市職員共済組合

項目 / 組合名	借方 流動資産									
	現金	小口現金	当座預金	普通預金	通知預金	定期預金	金銭信託	短期運用有価証券	貯蔵品	差入保証金
1 北海道都市	-	-	-	1,332,012	-	3,700,000	-	-	-	-
2 仙台市	-	-	-	610,159	-	1,000,000	-	-	-	-
3 愛知県都市	-	-	-	139,221	-	8,480,000	-	-	-	-
合計	**-**	**-**	**-**	**2,081,392**	**-**	**13,180,000**	**-**	**-**	**-**	**-**
平成23年度	-	-	-	1,425,835	-	17,250,000	-	-	-	-
平成22年度	-	-	-	1,529,988	-	17,700,000	-	-	-	-

（単位 千円）

借方										
流動資産							固定資産			
立替金	仮払金	前払費用	未収収益	短期貸付金	未収金	未達回送金	器具及び備品	電話加入権	金銭信託	
1	−	−	53	−	−	−	−	−	6,473,942	1
−	−	−	14,758	−	−	−	−	−	−	2
−	−	−	−	−	−	−	−	−	−	3
−	−	−	7,041	−	−	−	−	−	−	4
−	−	−	−	−	−	−	−	−	−	5
−	−	−	−	−	−	−	−	−	−	6
−	−	−	−	−	−	−	−	−	−	7
−	−	−	−	−	−	−	−	−	−	8
−	−	−	−	−	−	−	−	−	−	9
−	−	−	−	−	−	−	−	−	−	10
1	−	−	21,851	−	−	−	−	−	6,473,942	
0	−	−	22,098	−	−	−	−	−	6,928,131	
−	−	−	19,783	−	−	−	−	−	8,024,354	

（単位 千円）

借方										
流動資産							固定資産			
立替金	仮払金	前払費用	未収収益	短期貸付金	未収金	未達回送金	器具及び備品	電話加入権	金銭信託	
−	319	−	79,739	−	−	−	−	−	−	1
−	−	3	29,827	−	−	−	−	−	−	2
−	157	266	442,658	−	6,897	−	−	−	−	3
−	477	269	552,224	−	6,897	−	−	−	−	
−	413	245	382,628	−	248	−	−	−	−	
−	410	195	380,743	−	91	−	−	−	−	

（1） 指定都市職員共済組合

組合名＼項目	借方					貸方					
	固定資産			繰延資産	合計	流動負債					
	投資有価証券	長期貸付金	敷金及び保証金	開発費		組合員貯金	未払消費税	未払金	未払費用	前受金	預り金
1 札幌市	-	-	-	-	6,475,523	6,378,716	-	151	1,584	-	33
2 川崎市	5,718,028	-	-	-	7,458,135	7,034,707	-	72	18,994	-	-
3 横浜市	-	-	-	-	-	-	-	-	-	-	-
4 名古屋市	1,678,042	-	-	-	2,114,584	1,994,140	-	-	12,201	-	-
5 京都市	-	-	-	-	-	-	-	-	-	-	-
6 大阪市	-	-	-	-	-	-	-	-	-	-	-
7 神戸市	-	-	-	-	-	-	-	-	-	-	-
8 広島市	-	-	-	-	-	-	-	-	-	-	-
9 北九州市	-	-	-	-	-	-	-	-	-	-	-
10 福岡市	-	-	-	-	-	-	-	-	-	-	-
合計	**7,396,070**	**-**	**-**	**-**	**16,048,242**	**15,407,563**	**-**	**223**	**32,780**	**-**	**33**
平成23年度	7,478,756	-	-	-	16,030,984	15,437,634	-	152	31,899	-	29
平成22年度	7,452,462	-	-	-	16,109,674	15,561,041	-	205	31,788	-	42

（2） 都市職員共済組合

組合名＼項目	借方					貸方					
	固定資産			繰延資産	合計	流動負債					
	投資有価証券	長期貸付金	敷金及び保証金	開発費		組合員貯金	未払消費税	未払金	未払費用	前受金	預り金
1 北海道都市	30,435,086	-	-	-	35,547,156	31,817,734	-	1,606	-	-	38,261
2 仙台市	9,990,841	-	-	-	11,630,830	11,264,840	-	282	103	-	23,671
3 愛知県都市	129,072,861	-	-	-	138,142,060	125,869,017	-	711	174,562	-	379,291
合計	**169,498,789**	**-**	**-**	**-**	**185,320,047**	**168,951,592**	**-**	**2,599**	**174,664**	**-**	**441,224**
平成23年度	166,330,955	120,000	-	-	185,510,323	170,727,779	-	1,327	184,167	-	484,119
平成22年度	164,080,898	135,000	-	-	183,827,324	168,870,831	-	1,162	193,901	-	505,675

（単位 千円）

貸方								
流動負債		固定負債		剰余金（欠損金）			合計	
前受収益	仮受金	退職給与引当金	貯金利息割増金引当金	資本剰余金	利益剰余金又は欠損金（△）			
					欠損金補てん積立金	積立金又は繰越欠損金（△）		
-	-	-	-	-	95,039	-	6,475,523	1
-	-	-	-	-	351,735	52,626	7,458,135	2
-	-	-	-	-	-	-	-	3
-	-	-	-	-	99,707	8,536	2,114,584	4
-	-	-	-	-	-	-	-	5
-	-	-	-	-	-	-	-	6
-	-	-	-	-	-	-	-	7
-	-	-	-	-	-	-	-	8
-	-	-	-	-	-	-	-	9
-	-	-	-	-	-	-	-	10
-	**-**	**-**	**-**	**-**	**546,481**	**61,162**	**16,048,242**	
-	-	-	-	-	532,156	29,113	16,030,984	
-	-	-	-	-	492,536	24,062	16,109,674	

（単位 千円）

貸方								
流動負債		固定負債		剰余金（欠損金）			合計	
前受収益	仮受金	退職給与引当金	貯金利息割増金引当金	資本剰余金	利益剰余金又は欠損金（△）			
					欠損金補てん積立金	積立金又は繰越欠損金（△）		
-	-	48,125	-	-	1,590,887	2,050,543	35,547,156	1
-	-	-	-	-	341,935	-	11,630,830	2
-	-	14,165	-	-	6,293,451	5,410,863	138,142,060	3
-	**-**	**62,291**	**-**	**-**	**8,226,272**	**7,461,406**	**185,320,047**	
-	-	50,178	-	-	8,320,121	5,742,633	185,510,323	
-	-	106,515	-	-	8,226,564	5,922,675	183,827,324	

（3） 市町村職員共済組合

組合名＼項目	借方 流動資産									
	現金	小口現金	当座預金	普通預金	通知預金	定期預金	金銭信託	短期運用有価証券	貯蔵品	差入保証金
1 北海道	-	-	-	387,711	-	1,400,000	-	-	-	-
2 青森	-	-	-	1,180,721	-	3,000,000	-	-	-	-
3 岩手	-	-	-	30,011	-	3,637,000	-	-	-	-
4 宮城	-	-	-	446,954	-	5,500,000	-	-	-	-
5 秋田	-	-	-	78,980	330,000	1,500,000	-	-	-	-
6 山形	-	-	-	1,302,496	-	2,600,000	-	-	243	-
7 福島	-	-	-	59,978	79,000	-	-	-	-	-
8 茨城	-	-	-	9,321,080	-	2,700,000	-	-	-	-
9 栃木	-	-	-	1,294,684	-	-	-	-	-	-
10 群馬	-	-	-	179,697	-	8,950,000	-	-	-	-
11 埼玉	-	-	-	16,452,161	-	21,000,000	-	-	-	-
12 千葉	-	-	-	7,705,794	-	-	-	-	-	-
13 東京	-	44	-	2,852,229	-	1,500,000	-	-	380	-
14 神奈川	-	-	-	111,518	-	21,470,000	-	-	-	-
15 新潟	-	-	-	446,328	-	50,000	-	-	-	-
16 富山	-	-	-	283,311	-	-	-	-	-	-
17 石川	-	-	-	731,878	-	1,025,000	-	-	-	-
18 福井	-	-	-	58,434	-	2,450,000	-	-	-	-
19 山梨	-	-	-	71,067	-	2,600,000	-	-	-	-
20 長野	-	-	-	-	-	-	-	-	-	-
21 岐阜	-	-	-	589,319	-	-	-	-	520	-
22 静岡	-	-	-	102,917	-	2,600,000	-	-	-	-
23 愛知	-	-	-	218,128	777	10,000,000	-	-	-	-
24 三重	-	-	-	92,210	-	5,360,000	-	-	-	-
25 滋賀	-	-	-	2,293,412	-	1,850,000	-	-	363	-
26 京都	-	-	-	1,718,749	-	2,000,000	-	-	-	-
27 大阪	-	-	-	-	-	-	-	-	-	-
28 兵庫	-	-	-	5,661,122	-	-	-	-	-	-
29 奈良	-	-	-	2,113	3,147,000	3,545,000	-	-	-	-
30 和歌山	-	-	-	272,891	-	400,000	-	-	-	-
31 鳥取	-	-	-	54,624	400,000	3,358,000	-	-	-	-
32 島根	-	-	-	395,565	-	4,310,000	-	-	-	-
33 岡山	-	-	-	598,190	-	-	-	-	-	-
34 広島	-	-	-	1,534,477	-	5,810,529	-	-	-	-
35 山口	-	-	-	150,616	-	3,800,000	-	-	-	-
36 徳島	-	-	-	31,577	-	5,150,000	-	-	-	-
37 香川	-	-	-	1,397	-	2,210,000	-	-	-	-
38 愛媛	-	-	-	301,161	-	18,695,000	-	-	-	-
39 高知	300	-	22,737	8,381,128	-	1,400,000	-	-	596	-
40 福岡	-	-	-	445,180	-	8,100,000	-	-	-	-
41 佐賀	-	-	-	1,957	600,000	1,986,000	-	-	-	-
42 長崎	-	-	-	4,031	-	4,117,000	-	-	-	-
43 熊本	-	-	-	-	-	-	-	-	-	-
44 大分	-	-	-	19,182	-	1,750,000	-	-	-	-
45 宮崎	-	-	-	95,156	-	600,000	-	-	-	-
46 鹿児島	-	-	-	587,070	-	10,000,000	-	-	-	-
47 沖縄	-	-	-	270,145	-	800,000	-	-	-	-
合計	**300**	**44**	**22,737**	**66,817,354**	**4,556,777**	**177,223,529**	**-**	**-**	**2,103**	**-**
平成23年度	300	50	11,525	63,076,009	2,246,831	172,067,654	-	-	2,298	-
平成22年度	300	50	15,155	58,740,243	3,086,041	169,230,000	-	-	2,500	-

（単位 千円）

借方										
流動資産							固定資産			
立替金	仮払金	前払費用	未収収益	短期貸付金	未収金	未達回送金	器具及び備品	電話加入権	金銭信託	
－	4,185	－	226,626	－	－	－	－	－	301,290	1
－	423	－	159,782	－	－	－	2,001	－	－	2
－	658	－	33,832	－	1	－	－	－	－	3
－	249	－	100,916	－	－	－	－	－	－	4
－	523	－	87,042	－	－	－	1	－	－	5
－	2	－	44,556	－	－	－	140	－	－	6
－	321	－	91,591	－	－	－	－	－	－	7
－	92	－	288,897	－	－	－	－	－	－	8
－	－	－	130,880	－	－	－	68	－	－	9
18	976	－	307,879	－	－	－	100	－	－	10
－	221	－	1,281,769	－	－	－	1,589	－	2,000,000	11
－	1,717	－	1,689,517	－	－	－	－	－	－	12
－	－	667	399,966	－	－	－	378	－	－	13
－	－	－	462,798	－	－	－	311	－	－	14
－	136	295	65,245	－	2,405	－	1,346	－	5,582,386	15
－	－	232	163,554	－	－	－	232	22	－	16
10	－	－	131,881	－	－	－	－	－	－	17
－	8,686	－	114,748	－	－	－	－	－	－	18
27	－	－	52,771	－	－	－	28	－	－	19
－	－	－	－	－	－	－	－	－	－	20
－	184	－	196,196	－	－	－	－	－	500,000	21
－	4,414	－	161,494	－	－	－	－	－	－	22
－	－	－	267,720	－	－	－	－	－	2,000,000	23
829	－	2	114,686	－	16	－	－	－	－	24
－	848	47	167,301	－	－	－	1,202	－	－	25
－	－	－	75,908	－	85	－	4	－	－	26
－	－	－	－	－	－	－	－	－	－	27
－	－	－	257,064	－	－	－	205	－	－	28
－	－	－	160,955	－	－	－	2,387	－	－	29
－	－	－	30,109	－	－	－	28	－	－	30
30	634	－	30,602	－	64	－	－	－	－	31
22	－	40	69,487	25,000	－	－	11	－	－	32
－	－	－	83,838	－	50	－	－	－	5,945,000	33
－	77	－	100,861	－	－	－	－	－	－	34
－	146	34	52,058	－	－	－	2	－	－	35
－	2,142	－	106,337	－	－	－	4,886	－	－	36
447	－	5	39,117	－	－	300	0	－	－	37
4	－	－	119,487	－	4	－	－	－	－	38
－	8,358	462	478,304	－	3,604	－	2,826	－	－	39
－	－	－	38,714	－	－	－	－	－	－	40
－	－	－	26,585	－	－	－	－	－	－	41
－	－	－	21,249	－	－	－	－	－	611,840	42
－	－	－	－	－	－	－	－	－	－	43
－	925	－	17,698	－	－	－	－	－	－	44
－	－	－	10,813	－	－	－	－	－	－	45
－	306	－	37,491	－	－	－	－	－	－	46
397	－	－	26,155	－	24,199	－	－	－	－	47
1,784	36,222	1,785	8,524,478	25,000	30,427	300	17,745	22	16,940,516	
7,624	53,749	1,100	8,454,917	14,000	5,999	－	24,554	22	24,863,391	
97	52,007	307	8,269,925	197,000	66,280	5,307	31,360	22	22,354,107	

（3） 市町村職員共済組合

項目 / 組合名	借方					貸方					
	固定資産			繰延資産	合計	流動負債					
	投資有価証券	長期貸付金	敷金及び保証金	開発費		組合員貯金	未払消費税	未払金	未払費用	前受金	預り金
1 北海道	66,462,401	-	-	-	68,782,213	62,448,628	-	979	454,386	-	23,718
2 青森	56,170,875	1,021,745	-	-	61,535,546	44,049,097	-	58	674,623	-	3,819
3 岩手	11,976,289	-	-	-	15,677,790	14,684,750	-	-	-	-	46,301
4 宮城	34,336,312	-	-	-	40,384,430	38,486,125	-	-	-	-	107,708
5 秋田	20,981,923	-	-	-	22,978,469	21,426,623	-	-	-	-	51,529
6 山形	14,598,347	-	-	-	18,545,784	17,548,788	-	309	147	-	12,650
7 福島	16,778,433	-	-	-	17,009,323	15,971,766	-	108	68,955	-	11,652
8 茨城	118,389,035	-	-	-	130,699,105	115,122,134	-	3	172,679	-	222,336
9 栃木	37,593,203	-	-	-	39,018,835	36,349,702	-	-	-	-	56,572
10 群馬	100,019,520	-	-	-	109,458,189	97,728,805	-	-	94	-	175,904
11 埼玉	398,479,485	-	-	-	439,215,225	410,182,824	-	-	7,198,926	-	101,413
12 千葉	350,432,131	-	-	2,237	359,831,395	318,089,170	-	-	256	-	662,785
13 東京	118,417,907	-	-	-	123,171,572	101,383,398	-	4,058	713,111	-	68
14 神奈川	128,425,653	-	-	-	150,470,280	133,353,017	-	-	1,037	-	251,039
15 新潟	19,079,914	-	-	-	25,228,055	23,605,030	1,276	211	99	-	74,296
16 富山	53,604,889	-	-	-	54,052,241	48,598,725	-	167	60,762	-	-
17 石川	38,206,249	325,000	-	-	40,420,019	35,400,249	-	10	28,851	-	35,065
18 福井	35,013,114	-	-	403	37,645,385	33,084,261	-	24	31	-	34,133
19 山梨	26,125,751	-	-	-	28,849,643	26,958,233	-	98	334	-	35,465
20 長野	-	-	-	-	-	-	-	-	-	-	-
21 岐阜	60,180,185	-	-	-	61,466,404	58,312,072	-	500	83	-	91,589
22 静岡	67,186,912	466,300	-	-	70,522,037	67,034,258	-	-	339	-	98,422
23 愛知	118,535,730	-	-	-	131,022,355	126,402,336	-	-	2	-	151,913
24 三重	36,093,681	343,000	-	-	42,004,425	40,829,955	8	164	275,462	-	1,242
25 滋賀	52,097,850	368,000	-	46	56,779,071	53,320,384	-	154	363,640	-	-
26 京都	23,976,445	-	-	-	27,771,190	26,221,084	-	171	2	-	20,615
27 大阪	-	-	-	-	-	-	-	-	-	-	-
28 兵庫	108,352,863	-	-	-	114,271,254	102,174,368	-	53	102	-	132,999
29 奈良	59,574,490	-	-	-	66,431,945	63,183,698	-	35	582	-	79,749
30 和歌山	14,223,634	-	-	-	14,926,662	12,974,664	-	56	115	-	24,672
31 鳥取	7,583,126	-	-	-	11,427,080	10,599,149	-	142	29	-	8,461
32 島根	22,811,130	-	-	-	27,611,255	25,284,891	-	1,412	84	-	30,422
33 岡山	33,219,295	-	-	-	39,846,373	34,940,596	-	2,366,393	8	-	34,358
34 広島	26,924,685	-	-	3,688	34,374,317	29,757,473	-	394	62	-	23,742
35 山口	25,446,627	-	-	-	29,449,483	26,866,372	-	37	-	-	25,024
36 徳島	40,183,038	-	11,437	380	45,489,797	37,465,563	-	497	392,117	-	9,426
37 香川	14,590,619	-	-	-	16,841,886	15,668,764	-	166	117,049	-	-
38 愛媛	37,542,729	400,000	-	-	57,058,386	52,750,231	-	-	13	-	53,562
39 高知	45,775,350	337,410	-	3,921	56,414,996	51,585,331	-	229	283,665	-	179,099
40 福岡	60,827,548	366,000	-	-	69,777,442	66,013,555	-	154	256,319	-	66,038
41 佐賀	14,975,602	-	-	-	17,590,144	16,556,691	-	-	13	-	9,935
42 長崎	7,428,001	-	-	-	12,182,120	11,288,098	-	-	22,152	-	141
43 熊本	-	-	-	-	-	-	-	-	-	-	-
44 大分	8,292,855	-	-	-	10,080,659	9,432,718	-	-	-	-	8,450
45 宮崎	4,446,008	500,000	-	-	5,651,978	5,418,292	-	307	26	-	2,129
46 鹿児島	14,253,859	-	-	-	24,878,726	23,662,369	-	-	6	-	45,611
47 沖縄	9,488,072	-	-	-	10,608,967	9,587,468	-	-	29,532	-	7,512
合計	**2,559,101,760**	**4,127,455**	**11,437**	**10,676**	**2,837,452,450**	**2,571,801,708**	**1,284**	**2,376,887**	**11,115,692**	**-**	**3,011,563**
平成23年度	2,517,319,931	4,281,679	11,437	10,906	2,792,453,976	2,535,985,305	1,202	2,375,909	11,811,406	-	2,905,122
平成22年度	2,461,827,806	3,914,203	11,437	11,467	2,727,815,611	2,481,899,749	1,347	2,035,305	11,677,273	-	2,798,967

（単位 千円）

貸方								
流動負債		固定負債		剰余金（欠損金）			合計	
					利益剰余金又は欠損金(△)			
前受収益	仮受金	退職給与引当金	貯金利息割増金引当金	資本剰余金	欠損金補てん積立金	積立金又は繰越欠損金(△)		
-	-	115,442	-	-	3,122,431	2,616,629	68,782,213	1
-	-	64,206	-	-	2,300,000	14,443,744	61,535,546	2
-	-	12,194	-	-	734,238	200,308	15,677,790	3
-	-	136,767	-	-	1,653,830	-	40,384,430	4
-	-	2,687	-	-	1,497,629	-	22,978,469	5
-	-	6,500	-	-	877,439	99,952	18,545,784	6
-	-	29,974	-	-	924,972	1,896	17,009,323	7
-	-	71,787	-	-	5,756,107	9,354,059	130,699,105	8
-	-	1,918	-	-	1,817,485	793,159	39,018,835	9
-	300	26,831	-	-	4,886,440	6,639,816	109,458,189	10
-	-	27,424	-	-	20,509,141	1,195,497	439,215,225	11
-	-	25,402	-	-	41,053,783	-	359,831,395	12
-	-	77,784	-	-	5,069,170	15,923,982	123,171,572	13
-	-	40,468	-	-	6,667,651	10,157,068	150,470,280	14
-	-	16,867	-	-	1,180,252	350,025	25,228,055	15
-	-	12,176	-	-	2,429,936	2,950,475	54,052,241	16
-	-	87,773	-	-	2,800,000	2,068,070	40,420,019	17
-	-	67,489	-	-	4,459,447	-	37,645,385	18
-	-	36,899	-	-	1,347,912	470,702	28,849,643	19
-	-	-	-	-	-	-	-	20
-	-	19,823	-	-	2,915,604	126,732	61,466,404	21
-	115,115	6,728	-	-	3,267,175	-	70,522,037	22
-	-	34,296	-	-	4,433,808	-	131,022,355	23
-	-	66,057	-	-	831,537	-	42,004,425	24
-	-	53,246	-	-	2,666,019	375,627	56,779,071	25
-	-	26,024	-	-	1,311,054	192,241	27,771,190	26
-	-	-	-	-	-	-	-	27
-	-	74,779	-	-	8,173,949	3,715,003	114,271,254	28
-	-	51,993	-	-	3,115,887	-	66,431,945	29
-	-	7,510	-	-	1,919,646	-	14,926,662	30
-	-	15,367	-	-	529,957	273,974	11,427,080	31
-	-	43,706	-	-	1,264,245	986,496	27,611,255	32
-	110	71,848	-	-	1,747,030	686,030	39,846,373	33
-	-	64,144	-	-	4,528,503	-	34,374,317	34
-	-	58,524	-	-	1,401,240	1,098,286	29,449,483	35
-	-	35,974	-	-	2,300,000	5,286,221	45,489,797	36
-	-	223	-	-	1,055,684	-	16,841,886	37
-	-	57,913	-	-	2,637,512	1,559,155	57,058,386	38
-	-	74,932	-	-	2,579,267	1,712,474	56,414,996	39
-	-	984	-	-	3,440,392	-	69,777,442	40
-	-	41,519	-	-	827,835	154,152	17,590,144	41
-	-	5,331	-	-	564,405	301,992	12,182,120	42
-	-	-	-	-	-	-	-	43
-	-	6,627	-	-	471,636	161,229	10,080,659	44
-	-	22,505	-	-	208,718	-	5,651,978	45
-	7	25,919	-	-	1,144,814	-	24,878,726	46
-	-	29,578	-	-	954,877	-	10,608,967	47
-	115,532	1,756,138	-	-	163,378,655	83,894,991	2,837,452,450	
-	163,559	1,883,791	-	-	156,325,113	81,002,569	2,792,453,976	
-	83,632	1,895,281	-	-	148,787,541	78,636,516	2,727,815,611	

20 貯金経理損益計算書

（1） 指定都市職員共済組合

項目 / 組合名	借方 経常費用									
	役員報酬	職員給与	厚生費	旅費	事務費	事業用消耗品費	賃金	委託費	委託管理費	光熱水料
1 札幌市	-	1,597	-	-	-	-	-	-	-	-
2 川崎市	-	-	-	-	257	-	-	-	-	-
3 横浜市	-	-	-	-	-	-	-	-	-	-
4 名古屋市	-	-	-	-	18	-	-	-	-	-
5 京都市	-	-	-	-	-	-	-	-	-	-
6 大阪市	-	-	-	-	-	-	-	-	-	-
7 神戸市	-	-	-	-	-	-	-	-	-	-
8 広島市	-	-	-	-	-	-	-	-	-	-
9 北九州市	-	-	-	-	-	-	-	-	-	-
10 福岡市	-	-	-	-	-	-	-	-	-	-
合計	**-**	**1,597**	**-**	**-**	**275**	**-**	**-**	**-**	**-**	**-**
平成23年度	-	1,823	-	-	153	-	-	-	-	-
平成22年度	-	2,115	-	-	130	-	-	-	-	-

（2） 都市職員共済組合

項目 / 組合名	借方 経常費用									
	役員報酬	職員給与	厚生費	旅費	事務費	事業用消耗品費	賃金	委託費	委託管理費	光熱水料
1 北海道都市	-	94,560	56	287	1,816	-	-	3,740	3,294	2,301
2 仙台市	-	1,570	-	23	380	-	-	143	-	-
3 愛知県都市	-	24,216	2	63	5,411	-	-	-	543	-
合計	**-**	**120,346**	**58**	**373**	**7,607**	**-**	**-**	**3,884**	**3,837**	**2,301**
平成23年度	-	120,488	102	114	4,579	-	-	3,871	3,772	2,314
平成22年度	-	117,517	88	255	4,283	-	-	3,956	3,825	1,300

（単位 千円）

借方										
経常費用										
燃料費	被服費	消耗器具費	修繕費	洗濯費	賃借料	保険料	調査研究費	普及費	諸謝金	
－	－	－	－	－	－	－	－	－	－	1
－	－	－	－	－	－	－	－	－	－	2
－	－	－	－	－	－	－	－	－	－	3
－	－	－	－	－	－	－	－	－	－	4
－	－	－	－	－	－	－	－	－	－	5
－	－	－	－	－	－	－	－	－	－	6
－	－	－	－	－	－	－	－	－	－	7
－	－	－	－	－	－	－	－	－	－	8
－	－	－	－	－	－	－	－	－	－	9
－	－	－	－	－	－	－	－	－	－	10
－	－	－	－	－	－	－	－	－	－	
－	－	－	－	－	－	－	－	－	－	
－	－	－	－	－	－	－	－	－	－	

（単位 千円）

借方										
経常費用										
燃料費	被服費	消耗器具費	修繕費	洗濯費	賃借料	保険料	調査研究費	普及費	諸謝金	
－	－	－	－	－	19,642	－	－	6,022	－	1
－	－	－	－	－	110	－	－	164	－	2
－	－	－	－	－	487	－	－	650	－	3
－	－	－	－	－	20,240	－	－	6,835	－	
－	－	－	－	－	20,673	－	－	6,150	－	
－	－	－	－	－	17,880	－	－	7,461	－	

（1） 指定都市職員共済組合

項目 / 組合名	借方									
	経常費用									
	食糧費	負担金	消費税	支払利息	有価証券売却損	有価証券評価損	償還差損	承継差損	信託等売買手数料	雑費
1 札幌市	-	223	5	3,388	-	-	-	-	-	-
2 川崎市	-	-	-	38,936	-	-	-	-	-	-
3 横浜市	-	-	-	-	-	-	-	-	-	-
4 名古屋市	-	-	-	24,213	-	-	-	-	-	-
5 京都市	-	-	-	-	-	-	-	-	-	-
6 大阪市	-	-	-	-	-	-	-	-	-	-
7 神戸市	-	-	-	-	-	-	-	-	-	-
8 広島市	-	-	-	-	-	-	-	-	-	-
9 北九州市	-	-	-	-	-	-	-	-	-	-
10 福岡市	-	-	-	-	-	-	-	-	-	-
合計	**-**	**223**	**5**	**66,537**	**-**	**-**	**-**	**-**	**-**	**-**
平成23年度	-	265	6	65,183	-	-	-	-	606	-
平成22年度	-	256	5	64,318	-	-	-	-	-	-

（2） 都市職員共済組合

項目 / 組合名	借方									
	経常費用									
	食糧費	負担金	消費税	支払利息	有価証券売却損	有価証券評価損	償還差損	承継差損	信託等売買手数料	雑費
1 北海道都市	-	9,186	785	371,852	-	-	-	-	-	-
2 仙台市	-	247	-	124,317	-	-	-	-	-	-
3 愛知県都市	-	3,415	376	1,863,537	-	-	-	-	-	1
合計	**-**	**12,849**	**1,161**	**2,359,706**	**-**	**-**	**-**	**-**	**-**	**1**
平成23年度	-	14,109	1,063	2,621,991	-	-	1,287	-	-	3
平成22年度	-	16,909	1,162	2,776,441	49,620	-	3,601	-	-	2

（単位 千円）

借方										
経常費用			繰入金		特別損失				当期利益金	
減価償却費	開発費償却	雑損	保健経理へ相互繰入	宿泊経理へ相互繰入	前期損益修正損	固定資産売却損	固定資産除却損	固定資産評価損	当期利益金	
−	−	−	−	−	−	−	−	−	−	1
−	−	−	−	−	−	−	−	−	52,476	2
−	−	−	−	−	−	−	−	−	−	3
−	−	−	8,000	−	−	−	−	−	−	4
−	−	−	−	−	−	−	−	−	−	5
−	−	−	−	−	−	−	−	−	−	6
−	−	−	−	−	−	−	−	−	−	7
−	−	−	−	−	−	−	−	−	−	8
−	−	−	−	−	−	−	−	−	−	9
−	−	−	−	−	−	−	−	−	−	10
−	**−**	**−**	**8,000**	**−**	**−**	**−**	**−**	**−**	**52,476**	
−	−	−	6,500	−	158	−	−	−	50,664	
−	−	−	6,800	−	−	−	−	−	49,052	

（単位 千円）

借方										
経常費用			繰入金		特別損失				当期利益金	
減価償却費	開発費償却	雑損	保健経理へ相互繰入	宿泊経理へ相互繰入	前期損益修正損	固定資産売却損	固定資産除却損	固定資産評価損	当期利益金	
−	−	−	−	120,000	−	−	−	−	−	1
−	−	4	−	−	1	−	−	−	16,982	2
−	−	−	−	−	−	−	−	−	1,611,518	3
−	**−**	**4**	**−**	**120,000**	**1**	**−**	**−**	**−**	**1,628,500**	
−	−	−	−	−	−	−	−	−	120,372	
−	−	−	−	−	−	−	−	−	121,791	

（1） 指定都市職員共済組合

項目 / 組合名	借方	貸方								
		経常収益								
	合計	保険手数料	雑収入	補助金	寄附金	利息及び配当金	有価証券売却益	有価証券評価益	償還差益	承継差益
1 札幌市	5,214	-	-	-	-	3,418	-	-	-	-
2 川崎市	91,668	-	-	-	-	89,545	-	-	2,123	-
3 横浜市	-	-	-	-	-	-	-	-	-	-
4 名古屋市	32,231	-	-	-	-	27,926	-	-	-	-
5 京都市	-	-	-	-	-	-	-	-	-	-
6 大阪市	-	-	-	-	-	-	-	-	-	-
7 神戸市	-	-	-	-	-	-	-	-	-	-
8 広島市	-	-	-	-	-	-	-	-	-	-
9 北九州市	-	-	-	-	-	-	-	-	-	-
10 福岡市	-	-	-	-	-	-	-	-	-	-
合計	**129,114**	**-**	**-**	**-**	**-**	**120,889**	**-**	**-**	**2,123**	**-**
平成23年度	125,357	-	-	-	-	118,398	-	-	965	-
平成22年度	122,676	-	-	-	-	117,801	-	-	1,303	-

（2） 都市職員共済組合

項目 / 組合名	借方	貸方								
		経常収益								
	合計	保険手数料	雑収入	補助金	寄附金	利息及び配当金	有価証券売却益	有価証券評価益	償還差益	承継差益
1 北海道都市	633,543	-	-	-	-	629,967	-	-	-	-
2 仙台市	143,942	-	-	-	-	143,842	-	-	100	-
3 愛知県都市	3,510,216	-	-	-	-	2,057,924	1,444,422	-	7,870	-
合計	**4,287,700**	**-**	**-**	**-**	**-**	**2,831,733**	**1,444,422**	**-**	**7,970**	**-**
平成23年度	2,920,887	-	-	-	-	2,613,337	97,390	-	3,302	-
平成22年度	3,126,089	-	-	-	-	2,682,939	306,922	-	5,304	-

（単位 千円）

貸方								
経常収益		繰入金	特別利益			当期損失金	合計	
解約手数料	雑益	保健経理より繰入	前期損益修正益	固定資産売却益	固定資産評価益	当期損失金		
-	-	-	-	-	-	1,797	5,214	1
-	-	-	-	-	-	-	91,668	2
-	-	-	-	-	-	-	-	3
-	-	-	-	-	-	4,306	32,231	4
-	-	-	-	-	-	-	-	5
-	-	-	-	-	-	-	-	6
-	-	-	-	-	-	-	-	7
-	-	-	-	-	-	-	-	8
-	-	-	-	-	-	-	-	9
-	-	-	-	-	-	-	-	10
-	**-**	**-**	**-**	**-**	**-**	**6,102**	**129,114**	
-	-	-	-	-	-	5,993	125,357	
-	-	-	-	-	-	3,572	122,676	

（単位 千円）

貸方								
経常収益		繰入金	特別利益			当期損失金	合計	
解約手数料	雑益	保健経理より繰入	前期損益修正益	固定資産売却益	固定資産評価益	当期損失金		
-	-	-	-	-	-	3,575	633,543	1
-	-	-	-	-	-	-	143,942	2
-	-	-	-	-	-	-	3,510,216	3
-	**-**	**-**	**-**	**-**	**-**	**3,575**	**4,287,700**	
-	-	-	-	-	-	206,858	2,920,887	
-	-	-	-	-	-	130,924	3,126,089	

（3） 市町村職員共済組合

組合名＼項目	借方 経常費用									
	役員報酬	職員給与	厚生費	旅費	事務費	事業用消耗品費	賃金	委託費	委託管理費	光熱水料
1 北海道	-	56,094	154	2,369	14,494	-	990	-	-	674
2 青森	-	25,755	20	601	4,019	-	-	-	265	3,514
3 岩手	-	9,628	6	-	370	-	-	-	208	97
4 宮城	-	41,073	52	956	2,493	-	-	-	-	-
5 秋田	-	5,046	13	40	436	-	-	-	-	-
6 山形	-	13,121	13	416	1,405	-	-	-	168	57
7 福島	-	9,285	-	-	3,068	-	-	194	183	-
8 茨城	-	44,328	16	1,521	1,824	270	-	-	318	121
9 栃木	-	3,945	7	29	936	-	-	-	54	-
10 群馬	-	21,372	29	354	3,318	-	-	2,097	-	188
11 埼玉	-	41,545	34	249	2,984	-	-	95,157	-	-
12 千葉	-	26,134	23	1,137	4,013	-	-	8,154	6,376	1,643
13 東京	57	50,790	361	1,437	17,477	-	7,473	10,906	1,608	2,147
14 神奈川	-	32,667	31	176	14,248	-	-	3,002	-	858
15 新潟	-	19,665	63	577	1,598	-	-	1,114	2,149	-
16 富山	-	12,658	9	70	2,590	-	-	35	-	-
17 石川	-	46,248	51	2,080	6,088	-	2,491	2,104	-	-
18 福井	-	26,364	17	1,261	4,996	-	-	5,714	-	-
19 山梨	-	26,072	14	293	922	-	-	40	89	96
20 長野	-	-	-	-	-	-	-	-	-	-
21 岐阜	-	15,364	14	59	2,537	-	2,190	-	110	53
22 静岡	-	12,228	20	88	3,505	-	-	-	97	-
23 愛知	-	23,972	19	167	1,001	-	-	-	-	-
24 三重	-	26,916	20	410	1,256	-	-	1,537	346	299
25 滋賀	-	63,141	24	101	1,489	-	-	-	274	-
26 京都	-	16,479	12	373	2,508	-	-	655	-	172
27 大阪	-	-	-	-	-	-	-	-	-	-
28 兵庫	-	26,731	47	14	2,117	-	-	-	-	-
29 奈良	-	42,408	57	611	7,111	-	2,316	220	2,740	-
30 和歌山	-	8,377	3	671	2,589	-	-	2,174	-	423
31 鳥取	-	43,649	33	1,899	3,433	-	-	1,522	-	-
32 島根	-	28,315	53	946	4,946	-	-	3,259	-	387
33 岡山	-	16,061	22	230	3,197	-	-	205	-	286
34 広島	-	38,305	50	450	1,432	-	-	600	-	496
35 山口	-	45,788	38	235	2,150	-	-	567	2,141	-
36 徳島	-	47,581	52	2,372	6,821	-	4,024	-	1,580	728
37 香川	-	3,494	10	-	394	-	-	8	21	91
38 愛媛	-	22,225	29	243	2,657	-	-	639	-	-
39 高知	-	58,894	21	191	3,100	-	1,068	2,580	1,956	104
40 福岡	-	4,011	6	150	2,208	-	-	-	-	-
41 佐賀	-	19,111	19	275	1,633	-	-	100	-	1,046
42 長崎	-	9,439	11	-	1,390	-	-	-	-	211
43 熊本	-	-	-	-	-	-	-	-	-	-
44 大分	-	6,009	17	322	605	-	-	-	-	-
45 宮崎	-	18,712	22	656	1,298	-	-	448	50	200
46 鹿児島	-	10,271	13	95	1,390	-	-	-	-	-
47 沖縄	-	18,183	-	145	1,511	-	-	-	1,783	344
合計	**57**	**1,137,456**	**1,523**	**24,270**	**149,554**	**270**	**20,552**	**143,031**	**22,515**	**14,234**
平成23年度	57	1,210,968	1,660	22,506	152,464	270	21,090	149,337	21,348	14,009
平成22年度	57	1,277,446	1,713	27,177	154,939	-	20,847	151,900	21,823	16,021

（単位 千円）

借方										
経常費用										
燃料費	被服費	消耗器具費	修繕費	洗濯費	賃借料	保険料	調査研究費	普及費	諸謝金	
–	–	–	–	–	10,370	–	–	171	–	1
–	–	–	–	–	6,733	4	–	1,925	150	2
–	–	–	–	–	1,628	–	–	352	–	3
–	–	–	–	–	904	–	–	531	–	4
–	–	–	–	–	143	–	–	144	–	5
–	–	–	11	–	1,702	–	–	767	–	6
–	–	–	–	–	9,235	–	–	2,488	–	7
179	–	–	–	–	7,198	13	–	1,587	–	8
–	–	–	–	–	–	–	–	806	–	9
–	–	–	–	–	2,287	–	–	1,416	–	10
–	–	–	–	–	10,253	–	–	4,559	–	11
–	–	–	–	–	7,277	–	–	3,612	960	12
–	–	–	288	–	3,678	12	–	17,458	–	13
–	–	–	–	–	8,583	–	–	6,447	–	14
–	23	–	–	–	1,899	1	–	–	–	15
–	–	–	–	–	2,671	–	–	893	–	16
–	–	–	–	–	130	–	–	6,041	–	17
–	–	–	–	–	12,495	–	12	2,241	–	18
–	–	–	–	–	1,747	0	–	809	–	19
–	–	–	–	–	–	–	–	–	–	20
–	–	–	–	–	779	–	–	1,458	–	21
–	–	–	–	–	847	300	94	1,851	–	22
–	–	–	–	–	–	–	–	–	–	23
–	–	–	–	–	1,898	–	–	1,091	–	24
–	–	–	–	–	5,825	–	–	1,543	–	25
–	–	–	–	–	3,183	0	–	1,106	–	26
–	–	–	–	–	–	–	–	–	–	27
–	–	–	–	–	2,788	–	–	2,132	–	28
65	–	–	103	–	10,060	35	–	3,315	–	29
–	–	–	–	–	1,082	–	–	1,126	–	30
–	–	–	16	–	10,813	–	–	1,190	–	31
–	–	–	170	–	5,360	–	–	1,277	–	32
–	–	–	–	–	4,678	–	–	2,312	–	33
–	–	–	–	–	7,519	–	–	2,617	–	34
–	–	–	–	–	586	–	–	923	–	35
–	–	–	32	–	20,328	–	–	2,092	–	36
–	–	–	–	–	691	–	–	623	–	37
–	–	–	–	–	12,236	9	–	6,497	–	38
119	–	–	69	–	10,914	289	–	1,087	–	39
–	–	–	–	–	–	–	–	792	–	40
–	–	–	–	–	972	–	–	665	–	41
–	–	–	–	–	2,111	–	–	170	–	42
–	–	–	–	–	–	–	–	–	–	43
–	–	–	–	–	292	–	–	–	–	44
37	–	–	–	–	539	–	–	114	–	45
–	–	–	–	–	2,000	–	–	–	–	46
–	–	–	–	–	2,414	–	–	661	–	47
400	**23**	**–**	**689**	**–**	**196,847**	**663**	**107**	**86,887**	**1,110**	
278	39	–	274	–	198,661	471	166	83,967	1,110	
458	274	–	739	–	203,730	1,028	891	114,667	1,110	

（3） 市町村職員共済組合

組合名＼項目	借方 経常費用									
	食糧費	負担金	消費税	支払利息	有価証券売却損	有価証券評価損	償還差損	承継差損	信託等売買手数料	雑費
1 北海道	-	9,242	869	953,274	-	-	-	-	-	413
2 青森	-	7,612	558	733,793	-	-	-	-	-	52
3 岩手	-	1,392	133	142,737	-	-	-	-	-	-
4 宮城	-	3,828	207	450,068	-	-	-	-	-	33
5 秋田	-	899	-	258,545	-	-	-	-	-	-
6 山形	28	10,067	319	122,223	-	-	29	-	-	800
7 福島	-	1,649	308	112,477	2,317	-	11,892	-	-	251
8 茨城	-	6,602	632	1,993,905	-	-	-	-	-	35
9 栃木	-	854	103	545,359	-	-	-	-	-	57
10 群馬	-	3,463	-	1,700,521	-	-	-	-	-	110
11 埼玉	-	5,855	5,211	7,244,889	-	-	-	-	-	-
12 千葉	1,563	3,607	1,607	6,430,846	-	-	-	-	-	716
13 東京	-	7,968	2,802	1,506,441	-	-	-	-	-	82
14 神奈川	84	4,611	1,668	2,442,506	-	-	-	-	-	100
15 新潟	-	2,797	336	201,961	-	-	-	-	-	1,050
16 富山	-	2,187	-	755,459	-	-	-	-	-	-
17 石川	-	16,961	986	336,135	-	-	-	-	-	50
18 福井	-	4,534	-	328,753	-	-	-	-	-	124
19 山梨	89	4,390	228	342,847	-	-	-	-	-	74
20 長野	-	-	-	-	-	-	-	-	-	-
21 岐阜	-	2,679	-	888,202	-	-	-	-	-	1
22 静岡	24	1,859	357	1,003,318	-	-	-	-	-	89
23 愛知	-	3,592	96	1,484,158	-	-	-	-	-	37
24 三重	27	4,548	8	555,199	-	-	-	-	-	111
25 滋賀	-	6,418	505	736,922	-	-	-	-	-	-
26 京都	16	2,212	425	208,063	-	-	-	-	-	50
27 大阪	-	-	-	-	-	-	-	-	-	-
28 兵庫	-	4,126	376	1,237,127	-	-	-	-	-	17
29 奈良	13	7,170	1,201	775,399	-	-	-	-	-	504
30 和歌山	-	2,698	-	127,527	-	-	-	-	-	-
31 鳥取	123	8,475	459	85,501	-	-	-	-	-	61
32 島根	0	4,456	-	294,647	-	-	-	-	-	22
33 岡山	-	2,616	338	352,224	-	-	-	-	-	3
34 広島	-	6,277	665	214,736	46,000	-	-	-	-	247
35 山口	74	6,186	361	241,252	-	-	-	-	-	22
36 徳島	-	9,970	635	413,894	-	-	-	-	-	448
37 香川	-	623	64	118,585	50,340	-	-	-	-	-
38 愛媛	-	3,412	779	524,092	-	-	-	-	4,000	30
39 高知	-	10,984	735	652,553	-	-	-	-	-	-
40 福岡	-	600	-	329,382	-	-	430	-	-	154
41 佐賀	-	2,987	-	99,837	-	-	-	-	-	21
42 長崎	-	1,586	-	44,878	-	-	-	-	-	20
43 熊本	-	-	-	-	-	-	-	-	-	-
44 大分	10	1,212	-	82,285	-	-	-	-	-	-
45 宮崎	65	3,013	160	20,919	-	-	-	-	-	27
46 鹿児島	-	2,011	45	227,056	-	-	-	-	-	28
47 沖縄	-	2,731	204	74,980	-	-	-	-	-	22
合計	**2,117**	**200,959**	**23,381**	**37,395,471**	**98,657**	**-**	**12,351**	**-**	**4,000**	**5,862**
平成23年度	1,596	204,775	23,496	38,734,565	57,548	-	12,040	-	1,050	5,487
平成22年度	1,691	235,920	24,754	38,131,481	-	-	13,504	-	2,000	5,756

（単位 千円）

借方										
経常費用			繰入金		特別損失				当期利益金	
減価償却費	開発費償却	雑損	保健経理へ相互繰入	宿泊経理へ相互繰入	前期損益修正損	固定資産売却損	固定資産除却損	固定資産評価損	当期利益金	
-	-	-	-	300,000	-	-	-	-	-	1
898	-	-	-	200,000	-	-	10	-	246,960	2
-	-	-	-	-	-	-	-	-	18,310	3
-	-	-	-	-	-	-	-	-	56,151	4
0	-	-	-	-	-	-	-	-	150,466	5
33	-	-	-	-	-	-	-	-	68,850	6
-	-	-	-	-	-	-	-	-	136,947	7
-	-	-	-	40,000	-	-	-	-	167,932	8
22	-	-	-	-	-	-	2	-	204,682	9
26	-	-	-	-	-	-	-	-	77,130	10
184	-	-	-	-	-	-	-	-	578,910	11
-	1,409	-	-	-	-	-	-	-	2,813,022	12
226	-	-	-	-	-	-	-	-	1,043,854	13
66	-	-	-	105,000	-	-	-	-	451,505	14
306	-	-	-	-	460	-	-	-	134,421	15
62	-	-	-	-	-	-	-	-	147,530	16
-	-	-	-	-	-	-	-	-	327,237	17
-	230	-	-	-	-	-	-	-	223,693	18
26	-	-	-	-	-	-	-	-	19,157	19
-	-	-	-	-	-	-	-	-	-	20
-	-	-	-	-	-	-	-	-	209,910	21
-	-	-	-	-	-	-	-	-	157,262	22
-	-	-	-	-	-	-	-	-	604,218	23
-	-	-	-	-	-	-	-	-	66,630	24
740	40	-	-	-	-	-	39	-	102,135	25
1	-	-	-	-	-	-	-	-	195,795	26
-	-	-	-	-	-	-	-	-	-	27
26	-	-	-	-	-	-	-	-	331,501	28
1,116	-	-	-	-	-	-	-	-	123,180	29
34	-	-	-	-	-	-	-	-	30,713	30
-	-	-	-	-	-	-	-	-	23,690	31
5	-	-	-	465,000	-	-	2	-	-	32
-	-	-	-	-	-	-	-	-	196,030	33
-	1,032	-	-	-	-	-	-	-	183,185	34
2	-	-	-	-	-	-	-	-	97,366	35
1,968	878	-	-	140,000	-	-	-	-	53,591	36
0	-	-	-	-	294	-	-	-	155,049	37
-	-	-	-	-	-	-	-	-	380,640	38
1,529	1,166	-	-	325,000	-	-	-	-	-	39
-	-	-	-	-	-	-	-	-	421,715	40
-	-	-	-	-	-	-	-	-	85,934	41
-	-	-	-	-	-	-	-	-	76,672	42
-	-	-	-	-	-	-	-	-	-	43
-	-	-	-	-	-	-	-	-	26,551	44
-	-	-	-	-	-	-	-	-	11,849	45
-	-	-	-	-	-	-	-	-	107,906	46
-	-	-	-	-	-	-	-	-	193,232	47
7,271	4,755	-	-	1,575,000	753	-	53	-	10,701,512	
7,605	6,070	-	-	810,000	148	-	-	-	10,433,095	
7,929	7,186	-	-	590,000	1,795	-	1,035	-	10,703,317	

（3） 市町村職員共済組合

項目 / 組合名	借方 合計	貸方 経常収益 保険手数料	雑収入	補助金	寄附金	利息及び配当金	有価証券売却益	有価証券評価益	償還差益	承継差益
1 北海道	1,349,113	-	-	-	-	1,255,041	-	-	27,465	-
2 青森	1,232,867	-	-	-	-	1,075,463	157,204	-	200	-
3 岩手	174,861	-	-	-	-	173,855	1,006	-	-	-
4 宮城	556,296	-	-	-	-	533,072	22,318	-	906	-
5 秋田	415,733	-	-	-	-	415,547	-	-	186	-
6 山形	220,010	-	-	-	-	217,268	925	-	1,817	-
7 福島	290,293	-	-	-	-	263,815	21,732	-	4,747	-
8 茨城	2,266,482	-	-	-	-	2,258,904	-	-	7,579	-
9 栃木	756,856	-	-	-	-	756,856	-	-	-	-
10 群馬	1,812,311	-	-	-	-	1,803,817	-	-	8,494	-
11 埼玉	7,989,829	-	67	-	-	7,812,693	-	-	177,070	-
12 千葉	9,312,100	-	-	-	-	9,032,603	128,326	-	151,171	-
13 東京	2,675,064	-	-	-	-	2,531,805	143,259	-	-	-
14 神奈川	3,071,550	-	-	-	-	3,071,545	-	-	5	-
15 新潟	368,420	29,269	-	-	-	328,762	8,879	-	1,510	-
16 富山	924,165	-	-	-	-	908,309	15,844	-	-	-
17 石川	746,603	-	-	-	-	722,118	13,162	-	11,323	-
18 福井	610,435	-	-	-	-	609,256	-	-	1,178	-
19 山梨	396,894	-	-	-	-	391,120	2,910	-	2,864	-
20 長野	-	-	-	-	-	-	-	-	-	-
21 岐阜	1,123,354	-	-	-	-	1,116,729	4,000	-	2,625	-
22 静岡	1,181,939	-	-	-	-	1,173,633	3,306	-	5,000	-
23 愛知	2,117,260	-	-	-	-	2,001,171	102,067	-	14,022	-
24 三重	660,295	-	185	-	-	622,268	28,562	-	9,280	-
25 滋賀	919,195	-	-	-	-	919,195	-	-	-	-
26 京都	431,051	-	-	-	-	387,729	42,360	-	961	-
27 大阪	-	-	-	-	-	-	-	-	-	-
28 兵庫	1,607,001	-	-	-	-	1,597,083	-	-	9,918	-
29 奈良	977,624	-	-	-	-	942,190	34,703	-	731	-
30 和歌山	177,417	-	-	-	-	175,545	1,658	-	215	-
31 鳥取	180,862	-	-	-	-	171,705	9,157	-	-	-
32 島根	808,846	-	-	-	-	416,560	3,803	-	1,339	-
33 岡山	578,202	-	-	-	-	555,377	22,825	-	-	-
34 広島	503,611	-	50	-	-	483,970	18,236	-	1,355	-
35 山口	397,693	-	-	-	-	394,966	2,727	-	-	-
36 徳島	706,996	-	-	-	-	575,800	123,318	-	5,075	-
37 香川	330,286	-	-	-	-	258,769	70,172	-	1,345	-
38 愛媛	957,487	-	0	-	-	867,016	89,550	-	920	-
39 高知	1,072,360	-	-	-	-	767,837	-	-	1,647	-
40 福岡	759,448	-	-	-	-	753,167	5,701	-	580	-
41 佐賀	212,599	-	-	-	-	211,286	-	-	1,313	-
42 長崎	136,488	-	-	-	-	135,803	-	-	685	-
43 熊本	-	-	-	-	-	-	-	-	-	-
44 大分	117,301	-	-	-	-	115,798	1,503	-	-	-
45 宮崎	58,108	-	-	-	-	58,088	-	-	20	-
46 鹿児島	350,815	-	-	-	-	289,185	60,786	-	844	-
47 沖縄	296,209	-	-	-	-	296,209	-	-	-	-
合計	**51,832,330**	**29,269**	**302**	**-**	**-**	**49,448,931**	**1,139,998**	**-**	**454,389**	**-**
平成23年度	52,176,152	31,967	167	-	-	47,936,929	2,585,376	-	1,089,814	-
平成22年度	51,721,190	34,451	70	-	-	47,062,494	2,802,729	-	975,835	-

（単位 千円）

貸方								
経常収益		繰入金	特別利益			当期損失金	合計	
解約手数料	雑益	保健経理より繰入	前期損益修正益	固定資産売却益	固定資産評価益	当期損失金		
-	-	-	-	-	-	66,607	1,349,113	1
-	-	-	-	-	-	-	1,232,867	2
-	-	-	-	-	-	-	174,861	3
-	-	-	-	-	-	-	556,296	4
-	-	-	-	-	-	-	415,733	5
-	-	-	-	-	-	-	220,010	6
-	-	-	-	-	-	-	290,293	7
-	-	-	-	-	-	-	2,266,482	8
-	-	-	-	-	-	-	756,856	9
-	-	-	-	-	-	-	1,812,311	10
-	-	-	-	-	-	-	7,989,829	11
-	-	-	-	-	-	-	9,312,100	12
-	-	-	-	-	-	-	2,675,064	13
-	-	-	-	-	-	-	3,071,550	14
-	0	-	-	-	-	-	368,420	15
-	-	-	12	-	-	-	924,165	16
-	-	-	-	-	-	-	746,603	17
-	-	-	-	-	-	-	610,435	18
-	-	-	-	-	-	-	396,894	19
-	-	-	-	-	-	-	-	20
-	-	-	-	-	-	-	1,123,354	21
-	-	-	-	-	-	-	1,181,939	22
-	-	-	-	-	-	-	2,117,260	23
-	-	-	-	-	-	-	660,295	24
-	-	-	-	-	-	-	919,195	25
-	-	-	-	-	-	-	431,051	26
-	-	-	-	-	-	-	-	27
-	-	-	-	-	-	-	1,607,001	28
-	-	-	-	-	-	-	977,624	29
-	-	-	-	-	-	-	177,417	30
-	-	-	-	-	-	-	180,862	31
-	-	-	-	-	-	387,143	808,846	32
-	-	-	-	-	-	-	578,202	33
-	-	-	-	-	-	-	503,611	34
-	-	-	-	-	-	-	397,693	35
-	-	-	2,803	-	-	-	706,996	36
-	-	-	-	-	-	-	330,286	37
-	-	-	-	-	-	-	957,487	38
-	-	-	1,078	-	-	301,797	1,072,360	39
-	-	-	-	-	-	-	759,448	40
-	-	-	-	-	-	-	212,599	41
-	-	-	-	-	-	-	136,488	42
-	-	-	-	-	-	-	-	43
-	-	-	-	-	-	-	117,301	44
-	-	-	-	-	-	-	58,108	45
-	-	-	-	-	-	-	350,815	46
-	-	-	-	-	-	-	296,209	47
-	0	-	3,893	-	-	755,548	51,832,330	
-	126	-	3,665	-	-	528,108	52,176,152	
-	5	-	4,645	-	-	840,961	51,721,190	

21 貸付経理貸借対照表

（1） 指定都市職員共済組合

組合名＼項目	借方 流動資産 現金	小口現金	当座預金	普通預金	通知預金	定期預金	金銭信託	貸付信託	有価証券	証券投資信託
1 札幌市	-	-	-	57,957	-	-	-	-	-	-
2 川崎市	-	-	-	95,659	-	-	-	-	-	-
3 横浜市	-	-	-	108,514	-	-	-	-	-	-
4 名古屋市	-	-	-	169,834	-	-	40,522	-	34,836	-
5 京都市	-	-	-	19,978	-	-	-	-	-	-
6 大阪市	-	-	-	160,843	-	2,000,000	-	-	-	-
7 神戸市	-	-	-	65,966	-	-	-	-	-	-
8 広島市	-	-	-	9,439	-	-	-	-	-	-
9 北九州市	-	-	-	1,199,761	-	-	-	-	-	-
10 福岡市	-	-	-	-	-	-	-	-	-	-
合計	**-**	**-**	**-**	**1,887,951**	**-**	**2,000,000**	**40,522**	**-**	**34,836**	**-**
平成23年度	-	-	-	1,919,758	-	2,000,000	-	-	-	-
平成22年度	-	-	-	1,061,784	-	2,000,000	-	-	-	-

（2） 都市職員共済組合

組合名＼項目	借方 流動資産 現金	小口現金	当座預金	普通預金	通知預金	定期預金	金銭信託	貸付信託	有価証券	証券投資信託
1 北海道都市	-	-	-	44,580	-	-	-	-	-	-
2 仙台市	-	-	-	417,727	-	20,000	-	-	-	-
3 愛知県都市	-	-	-	5,018	-	-	-	-	-	-
合計	**-**	**-**	**-**	**467,325**	**-**	**20,000**	**-**	**-**	**-**	**-**
平成23年度	-	-	-	432,899	-	20,000	-	-	-	-
平成22年度	-	-	-	410,684	-	20,000	-	-	-	-

（単位 千円）

借方										
流動資産										
貯蔵品	差入保証金	立替金	仮払金	前払費用	未収収益	短期貸付金	未収金	償還金過不足	未達回送金	
－	－	4	－	－	90	－	470	－	－	1
－	－	－	－	－	－	－	23,990	－	－	2
－	－	－	－	－	13,585	－	744	－	－	3
－	－	－	－	－	20,338	－	154	－	－	4
－	－	－	－	－	6,414	－	－	－	－	5
－	－	－	－	－	12,524	－	84	－	－	6
－	－	－	－	－	9,846	－	－	－	－	7
－	－	－	－	－	3,360	－	－	－	－	8
－	－	－	－	－	－	－	5,113	－	－	9
－	－	－	－	－	8,499	－	18,697	－	－	10
－	**－**	**4**	**－**	**－**	**74,656**	**－**	**49,252**	**－**	**－**	
－	－	0	9	－	94,788	－	28,481	－	－	
－	－	1	－	－	117,612	－	28,261	－	－	

（単位 千円）

借方										
流動資産										
貯蔵品	差入保証金	立替金	仮払金	前払費用	未収収益	短期貸付金	未収金	償還金過不足	未達回送金	
－	－	－	－	－	46	－	258,555	－	－	1
－	－	－	－	4	26	－	200,204	－	－	2
－	－	－	1	182	17,121	－	96,930	－	－	3
－	**－**	**－**	**1**	**187**	**17,193**	**－**	**555,689**	**－**	**－**	
－	－	－	27	187	31,339	－	580,269	－	－	
－	－	－	29	373	31,358	－	559,782	－	－	

（1） 指定都市職員共済組合

項目 / 組合名	借方									
	流動資産	固定資産							繰延資産	合計
	貸倒引当金	車両及び運搬具	器具及び備品	電話加入権	金銭信託	投資有価証券	組合員貸付金	敷金及び保証金	開発費	
1 札幌市	-	-	1,334	-	947,085	390,987	8,430,617	-	-	9,828,544
2 川崎市	-	-	-	-	-	80,264	7,942,925	-	-	8,142,838
3 横浜市	-	-	7	-	-	-	10,584,123	-	-	10,706,973
4 名古屋市	-	-	624	548	-	-	8,201,092	-	-	8,467,947
5 京都市	-	-	-	-	-	-	2,633,773	-	-	2,660,164
6 大阪市	-	-	33	-	-	1,000,000	15,035,565	-	1,930	18,210,979
7 神戸市	-	-	0	-	-	-	4,197,196	-	-	4,273,008
8 広島市	-	-	67	-	-	-	7,308,543	-	-	7,321,409
9 北九州市	-	-	-	-	-	-	3,793,972	-	-	4,998,846
10 福岡市	-	-	0	-	-	-	5,011,484	-	-	5,038,680
合計	**-**	**-**	**2,065**	**548**	**947,085**	**1,471,251**	**73,139,288**	**-**	**1,930**	**79,649,388**
平成23年度	8,646	-	2,740	548	963,713	1,450,778	89,173,630	-	5,045	95,630,844
平成22年度	8,646	-	3,173	548	874,795	1,504,801	106,338,904	-	10,774	111,932,008

（2） 都市職員共済組合

項目 / 組合名	借方									
	流動資産	固定資産							繰延資産	合計
	貸倒引当金	車両及び運搬具	器具及び備品	電話加入権	金銭信託	投資有価証券	組合員貸付金	敷金及び保証金	開発費	
1 北海道都市	-	-	25	-	-	40,000	7,117,040	-	-	7,460,246
2 仙台市	-	-	-	-	-	-	3,989,537	-	-	4,627,498
3 愛知県都市	-	-	-	-	-	-	9,231,782	-	-	9,351,035
合計	**-**	**-**	**25**	**-**	**-**	**40,000**	**20,338,359**	**-**	**-**	**21,438,779**
平成23年度	-	-	50	-	-	40,000	24,370,724	-	-	25,475,494
平成22年度	-	-	75	-	-	40,000	28,801,978	-	-	29,864,279

（単位 千円）

貸方										
流動負債										
短期借入金	未払消費税	未払金	未払費用	前受金	預り金	前受収益	仮受金	償還金過不足	償還金過納金	
－	－	16,405	－	－	232	－	－	－	－	1
－	－	5,134	244	－	27	－	－	－	－	2
－	－	1,872	－	－	43	－	－	－	－	3
－	－	－	4,479	－	75	－	－	－	－	4
－	－	2,661	－	－	25	－	－	－	－	5
－	－	4,551	－	－	－	－	－	－	－	6
－	－	5,753	－	－	－	－	－	－	－	7
－	－	2,030	282	－	－	－	－	－	－	8
－	－	－	25,263	－	0	－	－	－	－	9
－	－	3,283	148	－	27	－	－	－	－	10
－	－	41,690	30,416	－	429	－	－	－	－	
－	－	63,574	55,098	－	601	－	－	－	－	
337	－	64,970	8,614	－	720	－	－	－	－	

（単位 千円）

貸方										
流動負債										
短期借入金	未払消費税	未払金	未払費用	前受金	預り金	前受収益	仮受金	償還金過不足	償還金過納金	
－	－	－	－	－	30	－	－	－	－	1
－	－	47	－	－	－	－	－	－	－	2
－	－	45	61	－	58	－	－	－	－	3
－	－	93	61	－	88	－	－	－	－	
－	－	51	187	－	116	－	－	－	－	
60	－	48	66	－	333	－	－	－	－	

（1） 指定都市職員共済組合

項目 / 組合名	貸方								
	固定負債				剰余金（欠損金）				
	長期借入金	貸付債権保全引当金	譲渡貸付債権保全引当金	退職給与引当金	資本剰余金	保全積立基金	団信保険積立金	一般資金貸付保険積立金	利益剰余金又は欠損金（△） 欠損金補てん積立金
1 札幌市	8,203,384	-	-	-	-	-	180,050	-	421,531
2 川崎市	5,800,000	-	-	-	-	-	-	-	397,146
3 横浜市	6,369,500	-	-	24,186	-	-	-	-	1,587,000
4 名古屋市	5,197,864	-	-	19,823	-	-	95,319	-	410,055
5 京都市	468,970	-	-	-	-	-	-	-	2,188,507
6 大阪市	11,500,000	-	-	-	-	-	-	-	-
7 神戸市	3,889,741	-	-	-	-	-	90,515	-	286,998
8 広島市	5,510,000	-	-	771	-	-	-	-	1,808,325
9 北九州市	2,800,000	-	-	-	-	-	113,998	-	189,699
10 福岡市	3,704,874	-	-	-	-	-	-	-	1,330,348
合計	**53,444,334**	**-**	**-**	**44,780**	**-**	**-**	**479,883**	**-**	**8,619,610**
平成23年度	69,437,854	-	-	59,436	-	-	479,286	-	16,015,126
平成22年度	85,723,047	-	-	75,382	-	-	538,838	-	18,537,451

（2） 都市職員共済組合

項目 / 組合名	貸方								
	固定負債				剰余金（欠損金）				
	長期借入金	貸付債権保全引当金	譲渡貸付債権保全引当金	退職給与引当金	資本剰余金	保全積立基金	団信保険積立金	一般資金貸付保険積立金	利益剰余金又は欠損金（△） 欠損金補てん積立金
1 北海道都市	7,117,040	254,349	-	37,949	-	-	-	-	50,877
2 仙台市	3,300,000	188,896	-	3,129	-	-	-	-	239,372
3 愛知県都市	8,461,800	92,104	-	28,395	-	-	-	-	768,572
合計	**18,878,840**	**535,349**	**-**	**69,474**	**-**	**-**	**-**	**-**	**1,058,821**
平成23年度	22,905,295	556,913	-	80,543	-	-	-	-	1,095,068
平成22年度	27,372,922	527,999	-	61,997	-	-	-	-	1,131,341

（単位 千円）

貸方		
剰余金（欠損金） 利益剰余金又は欠損金（△） 積立金又は繰越欠損金（△）	合計	
1,006,941	9,828,544	1
1,940,287	8,142,838	2
2,724,373	10,706,973	3
2,740,333	8,467,947	4
－	2,660,164	5
6,706,428	18,210,979	6
－	4,273,008	7
－	7,321,409	8
1,869,886	4,998,846	9
－	5,038,680	10
16,988,247	**79,649,388**	
9,519,870	95,630,844	
6,982,650	111,932,008	

（単位 千円）

貸方		
剰余金（欠損金） 利益剰余金又は欠損金（△） 積立金又は繰越欠損金（△）	合計	
－	7,460,246	1
896,054	4,627,498	2
－	9,351,035	3
896,054	**21,438,779**	
837,322	25,475,494	
769,514	29,864,279	

（3） 市町村職員共済組合

組合名＼項目	借方 流動資産									
	現金	小口現金	当座預金	普通預金	通知預金	定期預金	金銭信託	貸付信託	有価証券	証券投資信託
1 北海道	-	-	-	1,202	-	-	-	-	-	-
2 青森	-	-	-	23,320	-	-	-	-	-	-
3 岩手	-	-	-	23,963	-	-	-	-	-	-
4 宮城	-	-	-	5,667	-	-	-	-	-	-
5 秋田	-	-	-	20,962	-	-	-	-	-	-
6 山形	-	-	-	83,718	-	-	-	-	-	-
7 福島	-	-	-	582	120,000	-	-	-	-	-
8 茨城	-	-	-	8,709	-	-	-	-	-	-
9 栃木	-	-	-	195,674	-	-	-	-	-	-
10 群馬	-	-	-	511	-	-	-	-	-	-
11 埼玉	-	-	-	1,136,226	-	-	-	-	-	-
12 千葉	-	-	-	198	-	-	-	-	-	-
13 東京	-	-	-	26,308	-	-	-	-	-	-
14 神奈川	-	-	-	154,827	-	-	-	-	-	-
15 新潟	-	-	-	10,245	-	-	-	-	-	-
16 富山	-	-	-	5,382	-	-	-	-	-	-
17 石川	-	-	-	48,598	-	-	-	-	-	-
18 福井	-	-	-	5,662	-	-	-	-	-	-
19 山梨	-	-	-	104	-	-	-	-	-	-
20 長野	-	-	-	4,026	-	-	-	-	-	-
21 岐阜	-	-	-	37,860	-	-	-	-	-	-
22 静岡	-	-	-	48,759	-	-	-	-	-	-
23 愛知	-	-	-	46,505	-	-	-	-	-	-
24 三重	-	-	-	2,366	-	-	-	-	-	-
25 滋賀	-	-	-	67,113	-	-	-	-	-	-
26 京都	-	-	-	54,972	-	-	-	-	-	-
27 大阪	-	-	-	20,776	-	-	-	-	-	-
28 兵庫	-	-	-	445,827	-	-	-	-	-	-
29 奈良	-	50	-	2,234	20,000	-	-	-	-	-
30 和歌山	-	-	-	89,862	-	-	-	-	-	-
31 鳥取	-	-	-	1,177	-	-	-	-	-	-
32 島根	-	-	-	17,708	-	-	-	-	-	-
33 岡山	-	-	-	78,281	-	-	-	-	-	-
34 広島	-	-	-	2,914	-	-	-	-	-	-
35 山口	-	-	-	314,832	-	-	-	-	-	-
36 徳島	-	-	-	4,058	-	-	-	-	-	-
37 香川	-	-	-	2,525	-	-	-	-	-	-
38 愛媛	-	-	-	50,960	-	30,000	-	-	-	-
39 高知	50	-	-	85,421	-	-	-	-	-	-
40 福岡	-	-	-	51,835	-	-	-	-	-	-
41 佐賀	-	-	-	20,607	-	-	-	-	-	-
42 長崎	-	-	-	8,820	-	-	-	-	-	-
43 熊本	-	-	-	41,221	-	-	-	-	-	-
44 大分	-	-	-	63,285	-	-	-	-	-	-
45 宮崎	-	-	-	23,270	-	-	-	-	-	-
46 鹿児島	-	-	-	5,632	-	-	-	-	-	-
47 沖縄	-	-	-	22,976	-	-	-	-	-	-
合計	**50**	**50**	**-**	**3,367,680**	**140,000**	**30,000**	**-**	**-**	**-**	**-**
平成23年度	50	50	-	3,334,599	200,000	30,000	-	-	-	-
平成22年度	50	50	-	4,568,408	107,000	60,000	-	-	-	-

（単位 千円）

借方										
流動資産										
貯蔵品	差入保証金	立替金	仮払金	前払費用	未収収益	短期貸付金	未収金	償還金過不足	未達回送金	
-	-	-	-	-	1	-	448,176	-	-	1
-	-	-	-	-	-	-	356,177	-	-	2
-	-	-	-	-	3	-	153,096	-	-	3
-	-	-	-	-	1	-	185,135	-	-	4
-	-	-	-	-	-	-	234,578	-	-	5
228	-	-	-	-	3	-	188,926	-	-	6
-	-	-	208	-	13,692	-	194,561	-	-	7
-	-	-	34	7	19,921	-	172,936	-	-	8
-	-	-	-	-	-	-	128,823	-	-	9
-	-	3	-	-	1	-	110,931	-	-	10
-	-	-	-	-	19	-	660,777	-	-	11
-	-	-	-	-	3	-	1,245,526	-	-	12
-	-	-	-	-	-	-	191,776	-	-	13
-	-	-	-	-	29,007	-	207,566	-	-	14
-	-	-	-	1	1	-	120,062	-	-	15
-	-	-	-	-	-	-	33,655	-	-	16
-	-	40	-	-	-	-	43,759	-	-	17
-	-	-	-	-	0	-	43,662	-	-	18
-	-	-	-	-	12,567	-	83,287	-	-	19
-	-	-	-	-	-	-	97,445	-	-	20
1,044	-	-	-	-	-	-	106,240	-	-	21
-	-	-	-	-	-	-	62,070	-	-	22
-	-	-	-	-	5,153	-	104,417	-	-	23
-	-	-	-	109	0	-	148,380	-	-	24
160	-	-	-	38	2	-	100,732	-	-	25
-	-	-	-	-	-	-	131,214	-	-	26
-	-	-	-	-	6	-	1,504,740	-	-	27
-	-	-	-	-	19,312	-	805,327	-	-	28
-	-	-	-	-	1	-	618,460	-	-	29
-	-	-	-	-	-	-	330,127	-	-	30
-	-	-	-	-	-	-	53,405	-	-	31
-	-	-	-	-	1	-	57,315	-	-	32
-	-	-	-	-	2	-	218,582	-	-	33
-	-	-	-	-	0	-	180,034	-	-	34
-	-	-	1	-	-	-	238,868	-	-	35
-	-	-	-	-	-	-	102,252	-	-	36
-	-	-	-	1	-	-	80,543	-	-	37
-	-	1	-	-	0	-	219,537	-	-	38
1,371	-	-	-	-	1,289	-	173,868	-	-	39
-	-	-	-	-	-	-	209,172	-	2,560	40
-	-	-	-	-	-	-	101,206	-	-	41
-	-	-	-	-	2,289	-	241,064	-	-	42
-	-	-	-	-	1	-	384,731	-	-	43
-	-	-	-	-	-	-	225,535	-	-	44
-	-	-	-	-	0	-	279,605	-	-	45
-	-	16	-	-	1	-	231,624	-	-	46
-	-	-	-	-	3,355	-	380,081	-	-	47
2,803	-	59	242	156	106,630	-	12,189,986	-	2,560	
2,948	-	118	2,144	850	120,736	-	13,272,498	-	8,918	
3,772	-	114	322	152	147,780	-	13,065,722	-	583	

（3） 市町村職員共済組合

項目 / 組合名	借方									
	流動資産	固定資産							繰延資産	合計
	貸倒引当金	車両及び運搬具	器具及び備品	電話加入権	金銭信託	投資有価証券	組合員貸付金	敷金及び保証金	開発費	
1 北海道	-	-	97	-	-	-	19,535,569	-	-	19,985,045
2 青森	-	44	2,446	-	-	-	8,438,533	-	-	8,820,520
3 岩手	-	-	-	-	-	-	8,953,192	-	-	9,130,254
4 宮城	-	-	28	-	-	-	7,843,870	-	-	8,034,700
5 秋田	-	-	8	-	-	-	7,328,589	-	-	7,584,136
6 山形	-	-	283	-	-	-	7,108,137	-	-	7,381,295
7 福島	-	-	57	-	-	-	13,535,786	-	-	13,864,885
8 茨城	-	-	26	-	-	-	16,059,321	-	-	16,260,954
9 栃木	-	-	11	-	-	-	8,434,442	-	-	8,758,950
10 群馬	-	-	100	-	-	-	7,203,321	-	-	7,314,866
11 埼玉	-	-	1,322	-	-	-	21,551,030	-	-	23,349,375
12 千葉	-	-	-	-	-	-	32,728,235	-	17,152	33,991,114
13 東京	-	-	213	-	-	-	12,381,264	-	-	12,599,561
14 神奈川	-	-	302	-	-	-	13,645,877	2,461	-	14,040,040
15 新潟	-	-	1,661	-	-	-	9,506,727	-	-	9,638,697
16 富山	-	-	-	-	-	-	3,325,100	-	-	3,364,137
17 石川	-	-	-	-	-	-	4,602,782	-	-	4,695,179
18 福井	-	-	-	-	-	-	1,863,313	-	-	1,912,638
19 山梨	-	-	28	-	-	-	7,578,664	-	-	7,674,651
20 長野	-	-	-	-	-	-	4,167,831	-	-	4,269,302
21 岐阜	-	-	-	-	-	-	7,617,425	-	-	7,762,569
22 静岡	-	-	530	-	-	-	6,450,011	-	-	6,561,370
23 愛知	-	-	-	-	-	-	8,950,837	-	-	9,106,912
24 三重	-	62	129	-	-	-	4,981,686	-	-	5,132,733
25 滋賀	-	15	254	-	-	-	5,015,763	-	65	5,184,142
26 京都	-	-	14	-	-	-	4,910,851	-	-	5,097,052
27 大阪	-	-	-	-	-	-	23,850,863	-	-	25,376,385
28 兵庫	-	-	370	-	-	-	11,938,265	-	-	13,209,101
29 奈良	-	1,361	2,387	-	-	-	6,584,676	-	-	7,229,169
30 和歌山	-	-	1	-	-	-	5,020,217	-	-	5,440,206
31 鳥取	-	-	-	-	-	-	1,923,827	-	-	1,978,409
32 島根	-	-	19	-	-	-	3,041,648	-	-	3,116,691
33 岡山	-	-	-	-	-	-	5,967,158	-	-	6,264,024
34 広島	-	-	-	-	-	-	7,137,672	-	-	7,320,620
35 山口	-	-	59	-	-	-	4,278,366	-	-	4,832,126
36 徳島	-	-	1,537	-	-	-	3,863,569	-	750	3,972,166
37 香川	-	-	1	-	-	-	4,557,566	-	-	4,640,636
38 愛媛	-	-	647	-	-	-	6,923,611	-	-	7,224,757
39 高知	-	-	13	-	-	-	2,551,282	-	-	2,813,295
40 福岡	-	-	4	-	-	-	6,199,553	-	-	6,463,125
41 佐賀	-	-	585	-	-	-	2,786,176	-	-	2,908,574
42 長崎	-	-	95	-	-	-	7,549,631	-	-	7,801,899
43 熊本	-	-	-	-	-	-	6,422,414	-	-	6,848,368
44 大分	-	-	-	-	-	-	4,625,862	-	-	4,914,683
45 宮崎	-	-	-	-	-	-	3,844,110	-	210	4,147,195
46 鹿児島	-	-	-	-	-	-	4,962,059	-	-	5,199,332
47 沖縄	-	-	-	-	-	-	7,216,192	-	-	7,622,604
合計	**-**	**1,483**	**13,227**	**-**	**-**	**-**	**384,962,876**	**2,461**	**18,177**	**400,838,441**
平成23年度	-	1,968	16,843	-	-	-	460,780,254	2,461	11,737	477,786,177
平成22年度	-	387	21,635	-	-	-	546,792,502	22,461	10,418	564,801,355

（単位 千円）

貸方										
流動負債										
短期借入金	未払消費税	未払金	未払費用	前受金	預り金	前受収益	仮受金	償還金過不足	償還金過納金	
－	－	162	8,172	－	－	－	7	－	－	1
－	－	89	110	－	191	－	－	－	－	2
－	－	－	98	－	－	－	－	－	－	3
－	－	－	－	－	－	－	－	－	－	4
－	－	－	－	－	－	－	－	－	－	5
－	－	238	16	－	36	－	－	－	－	6
－	－	－	－	－	－	－	－	－	－	7
－	－	3	27	－	105	－	－	－	－	8
－	－	176	39	－	11	－	－	－	－	9
－	－	－	133	－	113	－	－	－	－	10
－	－	189	2,230	－	121	－	－	－	－	11
－	－	164	194	－	14	－	55	－	－	12
－	－	80	－	－	－	－	－	－	－	13
－	－	－	187	－	－	－	－	－	－	14
－	2	128	73	－	103	－	－	－	－	15
－	－	2	14	－	－	－	－	－	－	16
－	－	4	－	－	64	－	－	－	－	17
－	－	－	89	－	－	－	－	－	－	18
－	－	141	57	－	0	－	－	－	－	19
－	－	3	56	－	1	－	－	－	－	20
－	－	900	28	－	－	－	－	－	－	21
－	－	－	62	－	136	－	－	－	－	22
－	－	－	3	－	－	－	－	－	－	23
－	0	392	56	－	－	－	－	－	－	24
－	－	152	123	－	93	－	－	－	－	25
－	－	155	7	－	－	－	－	－	－	26
－	－	9,639	－	－	6,074	－	－	－	－	27
－	－	112	18	－	21	－	－	－	－	28
－	－	49	－	－	75	－	－	－	－	29
－	－	－	－	－	690	－	－	－	－	30
－	－	－	－	－	161	－	－	－	－	31
－	－	95	8	－	30	－	1,276	－	－	32
－	－	125	7	－	－	－	－	－	－	33
－	－	69	15	－	332	－	－	－	－	34
－	－	16	－	－	122	－	－	－	－	35
－	－	204	－	－	－	－	－	－	－	36
－	－	118	0	－	－	－	－	－	－	37
－	－	1,062	241	－	－	－	－	－	－	38
－	－	75	48	－	－	－	－	－	－	39
－	－	127	－	－	1,310	－	19	－	－	40
－	－	－	19	－	－	－	－	－	－	41
－	－	－	－	－	41	－	－	－	－	42
－	－	－	－	－	－	－	－	－	－	43
－	－	－	27	－	－	－	－	－	－	44
－	－	0	45	－	－	－	－	－	－	45
－	－	－	5	－	17	－	－	－	－	46
－	－	189	5	－	630	－	－	－	－	47
－	2	14,858	12,212	－	10,493	－	1,357	－	－	
2,669	1	7,638	15,847	－	20,601	－	10,454	－	－	
2,260	－	227,349	12,944	－	17,854	－	5,689	－	－	

（3） 市町村職員共済組合

項目 / 組合名	貸方							
	固定負債				剰余金（欠損金）			
	長期借入金	貸付債権保全引当金	譲渡貸付債権保全引当金	退職給与引当金	資本剰余金	団信保険積立金	一般資金貸付保険積立金	利益剰余金又は欠損金（△） 欠損金補てん積立金
1 北海道	18,725,000	439,596	-	25,332	-	-	-	786,776
2 青森	7,100,000	352,254	-	51,197	-	-	-	1,316,680
3 岩手	8,027,869	150,511	-	22,654	-	-	-	447,660
4 宮城	7,256,000	173,799	-	10,395	-	-	-	392,194
5 秋田	6,400,000	231,448	-	27,295	-	-	-	925,393
6 山形	6,553,000	188,827	-	24,278	-	-	-	355,407
7 福島	12,865,000	188,168	-	43,800	-	-	-	767,917
8 茨城	13,356,636	167,078	-	42,261	-	-	-	802,966
9 栃木	7,650,000	125,882	-	10,183	-	-	-	421,722
10 群馬	5,032,000	108,840	-	60,475	-	-	-	360,166
11 埼玉	20,171,100	650,233	-	61,410	-	-	-	1,077,552
12 千葉	30,375,106	1,236,145	-	4,906	-	-	-	2,374,529
13 東京	8,495,000	207,611	-	15,374	-	-	-	619,063
14 神奈川	11,853,602	203,477	-	106,041	-	-	-	682,294
15 新潟	7,739,000	115,695	-	6,262	-	-	-	475,336
16 富山	2,740,828	33,415	-	20,043	-	-	-	166,255
17 石川	4,051,890	43,897	-	60,520	-	-	-	538,804
18 福井	1,641,000	43,044	-	3,795	-	-	-	224,709
19 山梨	7,487,070	75,760	-	345	-	-	-	111,277
20 長野	3,440,000	97,050	-	31,922	-	-	-	208,392
21 岐阜	6,470,300	104,517	-	21,521	-	-	-	380,871
22 静岡	5,524,400	61,105	-	94,117	-	-	-	881,549
23 愛知	7,947,901	96,683	-	18,353	-	-	-	447,542
24 三重	3,667,000	148,362	-	51,144	-	-	-	249,084
25 滋賀	4,630,000	99,222	-	40,386	-	-	-	309,091
26 京都	4,655,854	129,679	-	20,834	-	-	-	245,543
27 大阪	20,567,000	1,501,207	-	63,188	-	-	-	1,192,543
28 兵庫	9,658,192	798,502	-	46,592	-	-	-	596,913
29 奈良	6,500,228	609,226	-	221	-	-	-	119,370
30 和歌山	4,740,000	313,488	-	350	-	-	-	385,679
31 鳥取	1,913,800	53,369	-	-	-	-	-	11,080
32 島根	2,937,000	52,314	-	22,973	-	-	-	102,996
33 岡山	5,265,130	217,023	-	42,700	-	-	-	298,358
34 広島	6,668,000	178,999	-	16,737	-	-	-	356,884
35 山口	4,300,000	224,845	-	34,250	-	-	-	272,893
36 徳島	3,230,000	100,915	-	3,479	-	-	-	637,567
37 香川	4,301,800	80,164	-	21,043	-	-	-	237,512
38 愛媛	6,607,000	216,053	-	10,156	-	-	-	346,181
39 高知	2,374,000	171,770	-	28,519	-	-	-	238,884
40 福岡	4,980,000	206,160	-	39,905	-	-	-	309,978
41 佐賀	2,594,000	88,879	-	24,073	-	-	-	139,309
42 長崎	6,124,000	242,384	-	3,858	-	-	-	766,251
43 熊本	5,225,000	380,776	-	55,839	-	-	-	321,121
44 大分	4,182,000	223,179	-	10,633	-	-	-	231,293
45 宮崎	3,815,643	272,898	-	15,012	-	-	-	43,596
46 鹿児島	4,268,000	222,605	-	29,066	-	-	-	248,103
47 沖縄	6,930,000	289,316	-	61,880	-	-	-	340,584
合計	**341,036,350**	**11,916,373**	**-**	**1,405,318**	**-**	**-**	**-**	**22,765,864**
平成23年度	417,614,031	12,860,881	-	1,395,482	-	-	-	24,919,019
平成22年度	505,039,629	12,483,256	-	1,465,751	-	-	-	28,116,382

（単位 千円）

貸方		
剰余金(欠損金)	合計	
利益剰余金又は欠損金（△）		
積立金又は繰越欠損金(△)		
-	19,985,045	1
-	8,820,520	2
481,462	9,130,254	3
202,313	8,034,700	4
-	7,584,136	5
259,492	7,381,295	6
-	13,864,885	7
1,891,877	16,260,954	8
550,938	8,758,950	9
1,753,140	7,314,866	10
1,386,540	23,349,375	11
-	33,991,114	12
3,262,433	12,599,561	13
1,194,439	14,040,040	14
1,302,097	9,638,697	15
403,580	3,364,137	16
-	4,695,179	17
-	1,912,638	18
-	7,674,651	19
491,878	4,269,302	20
784,432	7,762,569	21
-	6,561,370	22
596,430	9,106,912	23
1,016,695	5,132,733	24
105,075	5,184,142	25
44,980	5,097,052	26
2,036,733	25,376,385	27
2,108,751	13,209,101	28
-	7,229,169	29
-	5,440,206	30
-	1,978,409	31
-	3,116,691	32
440,681	6,264,024	33
99,585	7,320,620	34
-	4,832,126	35
-	3,972,166	36
-	4,640,636	37
44,064	7,224,757	38
-	2,813,295	39
925,626	6,463,125	40
62,294	2,908,574	41
665,364	7,801,899	42
865,631	6,848,368	43
267,550	4,914,683	44
-	4,147,195	45
431,536	5,199,332	46
-	7,622,604	47
23,675,615	400,838,441	
20,939,553	477,786,177	
17,430,242	564,801,355	

22 貸付経理損益計算書

（1） 指定都市職員共済組合

組合名＼項目	借方 経常費用 役員報酬	職員給与	社会保険負担金	厚生費	旅費	事務費	消耗器具費	事業用消耗品費	賃金	委託費
1 札幌市	-	111	-	-	-	1,629	-	-	-	7,231
2 川崎市	-	4,364	-	-	112	932	-	-	-	1,449
3 横浜市	-	8,987	-	8	48	1,481	-	-	97	1,900
4 名古屋市	-	7,846	-	-	-	13	-	-	5,624	949
5 京都市	-	-	-	-	2	48	-	-	-	441
6 大阪市	-	-	-	-	11	220	-	-	-	7,219
7 神戸市	-	-	-	-	-	718	-	-	-	57
8 広島市	-	4,220	-	29	-	565	-	-	3,307	3,413
9 北九州市	-	-	-	-	-	673	-	-	-	-
10 福岡市	-	3,834	-	-	50	524	-	-	-	3,658
合計	**-**	**29,362**	**-**	**38**	**224**	**6,804**	**-**	**-**	**9,028**	**26,316**
平成23年度	-	45,179	-	45	424	6,134	-	-	9,231	37,534
平成22年度	-	58,513	-	66	1,296	9,071	-	-	6,341	53,638

（2） 都市職員共済組合

組合名＼項目	借方 経常費用 役員報酬	職員給与	社会保険負担金	厚生費	旅費	事務費	消耗器具費	事業用消耗品費	賃金	委託費
1 北海道都市	-	5,547	-	8	69	312	-	-	-	600
2 仙台市	-	8,084	-	-	348	1,134	-	-	-	194
3 愛知県都市	-	11,854	-	2	90	361	-	-	-	-
合計	**-**	**25,485**	**-**	**10**	**507**	**1,807**	**-**	**-**	**-**	**794**
平成23年度	-	39,480	-	16	479	2,246	-	-	-	194
平成22年度	-	77,672	-	87	604	2,263	-	-	-	94

（単位 千円）

借方										
経常費用										
委託管理費	光熱水料	連合会返還金	燃料費	被服費	貸倒金	修繕費	洗濯費	賃借料	保険料	
－	－	－	－	－	－	－	－	2,896	41,461	1
－	－	－	－	－	－	－	－	989	49,010	2
－	－	－	－	－	－	－	－	168	56,252	3
－	－	－	－	－	－	－	－	－	76,148	4
－	－	－	－	－	－	－	－	356	28,609	5
－	－	－	－	－	－	－	－	738	296,102	6
－	－	－	－	－	－	－	－	－	45,851	7
－	－	－	－	－	－	－	－	952	8,832	8
－	－	－	－	－	－	－	－	91	40,622	9
－	－	－	－	－	－	242	－	1,045	19,361	10
－	**－**	**－**	**－**	**－**	**－**	**242**	**－**	**7,234**	**662,248**	
－	－	－	－	－	－	－	－	7,509	773,088	
－	－	－	－	－	－	32	－	7,672	799,842	

（単位 千円）

借方										
経常費用										
委託管理費	光熱水料	連合会返還金	燃料費	被服費	貸倒金	修繕費	洗濯費	賃借料	保険料	
60	－	－	－	－	－	－	－	－	－	1
－	－	－	－	－	－	－	－	147	－	2
335	－	－	－	－	－	－	－	463	－	3
395	**－**	**－**	**－**	**－**	**－**	**－**	**－**	**610**	**－**	
380	－	－	－	－	－	－	－	808	－	
673	－	－	－	－	－	－	－	854	－	

（1）　指定都市職員共済組合

項目 / 組合名	借方									
	経常費用									
	調査研究費	普及費	諸謝金	貸付金保険料	保険負担還付金	食糧費	負担金	分担金	消費税	公租公課等
1 札幌市	-	1,024	-	-	-	-	15,601	-	708	-
2 川崎市	-	3,377	-	-	-	-	685	-	-	-
3 横浜市	-	651	-	-	-	-	1,700	-	-	-
4 名古屋市	-	-	-	-	-	-	2,961	-	-	-
5 京都市	-	-	-	-	-	-	8,852	-	-	-
6 大阪市	-	1,557	-	-	-	-	5,359	-	-	-
7 神戸市	-	-	-	-	-	-	-	-	-	-
8 広島市	-	513	-	-	-	-	683	-	-	-
9 北九州市	-	454	-	-	-	-	-	-	-	-
10 福岡市	-	-	-	-	-	-	370	-	-	-
合計	**-**	**7,577**	**-**	**-**	**-**	**-**	**36,211**	**-**	**708**	**-**
平成23年度	-	8,075	29	-	-	-	51,056	-	711	-
平成22年度	-	7,510	11	-	-	22	53,772	-	1,114	-

（2）　都市職員共済組合

項目 / 組合名	借方									
	経常費用									
	調査研究費	普及費	諸謝金	貸付金保険料	保険負担還付金	食糧費	負担金	分担金	消費税	公租公課等
1 北海道都市	-	-	-	-	-	-	945	-	61	-
2 仙台市	-	-	-	-	-	-	916	-	-	-
3 愛知県都市	-	650	-	-	-	-	1,489	-	109	-
合計	**-**	**650**	**-**	**-**	**-**	**-**	**3,350**	**-**	**169**	**-**
平成23年度	-	649	600	-	-	-	6,081	-	231	-
平成22年度	-	720	600	-	-	-	12,570	-	287	-

（単位 千円）

借方										
経常費用										
支払利息	連合会払込金	貸付債権保全金	貸付債権保全金利息	組合交付金	団体信用生命保険保険料	交付保険手数料	信託等売買手数料	保険料充当金返還金	団信保険料負担金返還金	
209,371	−	−	−	−	−	−	−	−	−	1
167,875	−	−	−	−	−	−	−	−	−	2
170,925	−	−	−	−	−	−	−	−	−	3
138,302	−	−	−	−	−	−	−	−	−	4
20,099	−	−	−	−	−	−	−	−	−	5
324,697	−	−	−	−	−	−	−	−	−	6
96,837	−	−	−	−	−	−	−	−	−	7
141,415	−	−	−	−	−	−	−	−	−	8
70,741	−	−	−	−	−	−	−	−	−	9
97,846	−	−	−	−	−	−	−	−	−	10
1,438,108	**−**	**−**	**−**	**−**	**−**	**−**	**−**	**−**	**−**	
1,828,292	−	−	−	−	−	−	−	−	−	
2,276,066	−	−	−	−	−	−	−	−	−	

（単位 千円）

借方										
経常費用										
支払利息	連合会払込金	貸付債権保全金	貸付債権保全金利息	組合交付金	団体信用生命保険保険料	交付保険手数料	信託等売買手数料	保険料充当金返還金	団信保険料負担金返還金	
183,615	9,135	5,171	−	−	−	−	−	−	−	1
88,399	5,909	4,257	120	−	−	−	−	−	−	2
218,152	10,896	−	−	−	−	−	−	−	−	3
490,166	**25,939**	**9,429**	**120**	**−**	**−**	**−**	**−**	**−**	**−**	
592,446	26,777	18,468	123	−	−	−	−	−	−	
704,905	37,336	56,212	126	−	−	−	−	−	−	

（1） 指定都市職員共済組合

組合名＼項目	借方 経常費用									
	雑費	減価償却費	貸倒引当金繰入	開発費償却	有価証券売却損	有価証券評価損	償還差損	承継差損	貸倒損失	雑損
1 札幌市	-	286	-	-	-	-	-	-	-	-
2 川崎市	25	-	-	-	-	-	-	-	-	-
3 横浜市	78	15	-	-	-	-	-	-	-	-
4 名古屋市	-	323	-	-	-	-	-	-	-	-
5 京都市	-	-	-	-	-	-	-	-	-	-
6 大阪市	-	8	-	3,115	-	-	-	-	1	-
7 神戸市	-	-	-	-	-	-	-	-	-	-
8 広島市	-	35	-	-	-	-	-	-	-	-
9 北九州市	-	-	-	-	-	-	-	-	-	-
10 福岡市	-	0	-	-	-	-	-	-	-	-
合計	**103**	**667**	**-**	**3,115**	**-**	**-**	**-**	**-**	**1**	**-**
平成23年度	-	632	-	5,729	-	-	-	-	-	17
平成22年度	35	666	8,646	8,102	-	-	-	-	-	-

（2） 都市職員共済組合

組合名＼項目	借方 経常費用									
	雑費	減価償却費	貸倒引当金繰入	開発費償却	有価証券売却損	有価証券評価損	償還差損	承継差損	貸倒損失	雑損
1 北海道都市	0	25	-	-	-	-	-	-	-	-
2 仙台市	-	-	-	-	-	-	-	-	-	-
3 愛知県都市	3	-	-	-	-	-	-	-	-	-
合計	**3**	**25**	**-**	**-**	**-**	**-**	**-**	**-**	**-**	**-**
平成23年度	17	25	-	-	-	-	-	-	-	-
平成22年度	11	25	-	-	-	-	-	-	-	-

（単位 千円）

借方									貸方	
繰入金			特別損失				当期利益金	合計	経常収益	
宿泊経理へ相互繰入	住宅経理へ相互繰入	宿泊経理へ繰入	前期損益修正損	固定資産売却損	固定資産除却損	固定資産評価損	当期利益金		組合員貸付金利息	
-	-	-	-	-	-	-	2,535	282,852	238,882	1
-	-	-	-	-	-	-	17,098	245,916	225,342	2
-	-	-	-	-	8	-	88,716	331,036	303,663	3
-	-	-	-	-	-	-	36,400	268,567	236,966	4
-	-	-	-	-	-	-	18,300	76,706	76,691	5
-	-	-	-	-	-	-	-	639,027	439,145	6
-	-	-	-	-	-	-	-	143,463	105,992	7
-	-	-	-	-	-	-	40,688	204,650	204,650	8
-	-	-	-	-	-	-	17,468	130,050	110,607	9
-	-	-	0	-	-	-	17,445	144,374	144,374	10
-	**-**	**-**	**0**	**-**	**8**	**-**	**238,649**	**2,466,641**	**2,086,312**	
-	-	-	641	131	0	-	190,855	2,965,312	2,521,004	
40,000	-	-	29,531	-	-	-	161,574	3,523,519	2,994,382	

（単位 千円）

借方									貸方	
繰入金			特別損失				当期利益金	合計	経常収益	
宿泊経理へ相互繰入	住宅経理へ相互繰入	宿泊経理へ繰入	前期損益修正損	固定資産売却損	固定資産除却損	固定資産評価損	当期利益金		組合員貸付金利息	
-	-	-	-	-	-	-	4,675	210,223	202,006	1
-	-	-	-	-	-	-	8,884	118,391	113,065	2
-	-	-	-	-	-	-	8,926	253,330	251,900	3
-	**-**	**-**	**-**	**-**	**-**	**-**	**22,485**	**581,945**	**566,971**	
-	-	-	-	-	-	-	35,778	724,798	695,949	
-	-	-	-	-	-	-	29,112	924,151	826,154	

（1）　指定都市職員共済組合

項目 / 組合名	貸方 経常収益									
	保険料充当金	雑収入	連合会交付金	連合会交付保険手数料	補助金	寄附金	貸倒引当金戻入	利息及び配当金	有価証券売却益	有価証券評価益
1 札幌市	21,945	-	-	-	-	-	-	6,593	-	-
2 川崎市	-	-	-	-	-	-	-	4,238	-	-
3 横浜市	-	-	-	-	-	-	-	12,365	-	-
4 名古屋市	18,933	0	-	-	-	-	-	513	-	-
5 京都市	-	15	-	-	-	-	-	-	-	-
6 大阪市	-	527	-	-	-	-	-	110	-	-
7 神戸市	13,436	-	-	-	-	-	-	-	-	-
8 広島市	-	-	-	-	-	-	-	-	-	-
9 北九州市	-	-	-	-	-	-	-	-	-	-
10 福岡市	-	-	-	-	-	-	-	-	-	-
合計	**54,314**	**543**	**-**	**-**	**-**	**-**	**-**	**23,819**	**-**	**-**
平成23年度	65,977	690	-	-	-	-	-	32,224	-	-
平成22年度	78,284	14,092	-	-	-	-	-	40,262	-	-

（2）　都市職員共済組合

項目 / 組合名	貸方 経常収益									
	保険料充当金	雑収入	連合会交付金	連合会交付保険手数料	補助金	寄附金	貸倒引当金戻入	利息及び配当金	有価証券売却益	有価証券評価益
1 北海道都市	644	-	6,082	-	-	-	-	1,491	-	-
2 仙台市	292	-	4,894	-	-	-	-	140	-	-
3 愛知県都市	460	-	965	-	-	-	-	5	-	-
合計	**1,396**	**-**	**11,942**	**-**	**-**	**-**	**-**	**1,636**	**-**	**-**
平成23年度	1,525	-	21,443	-	-	-	-	1,638	-	-
平成22年度	1,475	-	59,499	-	-	-	-	5,308	-	-

（単位 千円）

貸方										
経常収益										
償還差益	承継差益	雑益	組合払込金	譲渡貸付債権弁済金	貸付債権保全金受取利息	組合交付金返還金	団体信用生命保険料負担金	団体信用生命保険配当金	団体信用生命保険特約保険料	
－	－	－	－	－	－	－	－	15,432	－	1
－	－	－	－	－	－	－	－	－	16,336	2
－	－	－	－	－	－	－	－	－	14,789	3
－	－	－	－	－	－	－	－	12,155	－	4
－	－	－	－	－	－	－	－	－	－	5
－	－	－	－	－	－	－	－	11,824	28,227	6
－	－	－	－	－	－	－	－	6,431	11,601	7
－	－	－	－	－	－	－	－	－	－	8
－	－	－	－	－	－	－	－	8,786	10,657	9
－	－	－	－	－	－	－	－	－	－	10
－	**－**	**－**	**－**	**－**	**－**	**－**	**－**	**54,627**	**81,609**	
－	－	－	－	－	－	－	－	42,481	99,695	
313	－	－	－	－	－	－	－	59,428	119,373	

（単位 千円）

貸方										
経常収益										
償還差益	承継差益	雑益	組合払込金	譲渡貸付債権弁済金	貸付債権保全金受取利息	組合交付金返還金	団体信用生命保険料負担金	団体信用生命保険配当金	団体信用生命保険特約保険料	
－	－	－	－	－	－	－	－	－	－	1
－	－	－	－	－	－	－	－	－	－	2
－	－	－	－	－	－	－	－	－	－	3
－	**－**	**－**	**－**	**－**	**－**	**－**	**－**	**－**	**－**	
－	－	－	－	－	－	－	－	－	－	
－	－	－	－	－	－	－	－	－	－	

（1） 指定都市職員共済組合

（単位 千円）

組合名＼項目	貸方											
	経常収益				繰入金		特別利益			当期損失金	合計	
	保険手数料	保険負担金	譲渡債権保全弁済金	保険料還付受入金	保健経理より繰入	住宅経理より相互繰入	前期損益修正益	固定資産売却益	固定資産評価益	当期損失金		
1 札幌市	-	-	-	-	-	-	-	-	-	-	282,852	1
2 川崎市	-	-	-	-	-	-	-	-	-	-	245,916	2
3 横浜市	-	-	-	-	-	-	219	-	-	-	331,036	3
4 名古屋市	-	-	-	-	-	-	-	-	-	-	268,567	4
5 京都市	-	-	-	-	-	-	-	-	-	-	76,706	5
6 大阪市	-	-	-	-	-	-	6	-	-	159,187	639,027	6
7 神戸市	-	-	-	-	-	-	-	-	-	6,004	143,463	7
8 広島市	-	-	-	-	-	-	-	-	-	-	204,650	8
9 北九州市	-	-	-	-	-	-	-	-	-	-	130,050	9
10 福岡市	-	-	-	-	-	-	-	-	-	-	144,374	10
合計	**-**	**-**	**-**	**-**	**-**	**-**	**225**	**-**	**-**	**165,191**	**2,466,641**	
平成23年度	-	-	-	-	-	-	25	-	-	203,216	2,965,312	
平成22年度	-	-	-	-	-	-	1,217	-	-	216,168	3,523,519	

（2） 都市職員共済組合

（単位 千円）

組合名＼項目	貸方											
	経常収益				繰入金		特別利益			当期損失金	合計	
	保険手数料	保険負担金	譲渡債権保全弁済金	保険料還付受入金	保健経理より繰入	住宅経理より相互繰入	前期損益修正益	固定資産売却益	固定資産評価益	当期損失金		
1 北海道都市	-	-	-	-	-	-	-	-	-	-	210,223	1
2 仙台市	-	-	-	-	-	-	-	-	-	-	118,391	2
3 愛知県都市	-	-	-	-	-	-	-	-	-	-	253,330	3
合計	**-**	**-**	**-**	**-**	**-**	**-**	**-**	**-**	**-**	**-**	**581,945**	
平成23年度	-	-	-	-	-	-	-	-	-	4,242	724,798	
平成22年度	-	-	-	-	-	-	-	-	-	31,716	924,151	

（3） 市町村職員共済組合

組合名＼項目	借方 経常費用 役員報酬	職員給与	社会保険負担金	厚生費	旅費	事務費	消耗器具費	事業用消耗品費	賃金	委託費
1 北海道	-	17,318	-	66	588	2,471	-	-	1,389	3,422
2 青森	-	23,768	-	20	715	3,650	-	-	-	-
3 岩手	-	13,657	-	12	114	321	-	-	-	-
4 宮城	-	6,114	-	12	787	1,963	-	-	-	-
5 秋田	-	24,431	-	48	82	344	-	-	-	1,386
6 山形	-	7,085	-	7	424	975	-	-	-	-
7 福島	-	22,110	-	25	32	1,768	-	-	-	-
8 茨城	-	21,932	-	17	563	2,573	-	165	-	-
9 栃木	-	11,058	-	7	91	1,179	-	-	-	-
10 群馬	-	24,766	-	20	292	2,326	-	-	-	1,850
11 埼玉	-	53,437	-	46	497	3,008	-	-	-	15,818
12 千葉	-	18,240	-	31	1,081	3,101	-	-	-	4,402
13 東京	57	15,445	-	23	920	2,813	-	-	1,230	3,937
14 神奈川	-	28,925	-	23	237	6,529	-	-	-	885
15 新潟	-	14,326	-	60	693	724	-	-	-	30
16 富山	-	3,594	-	5	54	208	-	-	-	-
17 石川	-	14,830	-	26	301	271	-	-	-	-
18 福井	-	6,219	-	6	233	2,068	-	-	-	-
19 山梨	-	3,686	-	7	116	764	-	-	-	40
20 長野	-	14,117	-	15	-	661	-	-	-	-
21 岐阜	-	16,464	-	21	394	1,343	-	-	4,826	-
22 静岡	-	27,297	-	45	784	1,629	-	-	-	-
23 愛知	-	15,425	-	16	1,453	3,544	-	-	-	-
24 三重	-	24,941	-	20	531	1,179	-	-	-	5,018
25 滋賀	-	4,938	-	2	61	816	-	-	-	-
26 京都	-	8,242	-	6	400	2,047	-	-	-	655
27 大阪	-	30,670	-	23	185	5,898	-	-	-	4,063
28 兵庫	-	15,254	-	22	194	1,476	-	-	-	-
29 奈良	-	3,193	-	12	81	575	-	-	-	-
30 和歌山	-	3,446	-	12	189	452	-	-	-	524
31 鳥取	-	-	-	-	153	314	-	-	-	33
32 島根	-	4,787	-	13	76	920	-	-	-	59
33 岡山	-	6,740	-	21	63	2,134	-	-	-	176
34 広島	-	3,935	-	10	324	1,402	-	-	-	619
35 山口	-	8,430	-	13	230	1,240	-	-	-	98
36 徳島	-	7,850	-	4	263	1,766	-	-	-	-
37 香川	-	7,118	-	0	50	285	-	-	-	8
38 愛媛	-	8,807	-	10	335	1,862	-	-	-	70
39 高知	-	6,078	-	5	426	1,446	-	-	-	-
40 福岡	-	13,462	-	12	1,325	4,747	-	-	-	746
41 佐賀	-	8,032	-	6	189	794	-	-	-	-
42 長崎	-	8,296	-	11	344	699	-	-	-	-
43 熊本	-	15,633	-	10	791	3,330	-	-	-	315
44 大分	-	4,315	-	17	229	302	-	-	-	-
45 宮崎	-	3,538	-	7	295	781	-	-	-	100
46 鹿児島	-	3,665	-	7	147	788	-	-	-	-
47 沖縄	-	4,904	-	-	49	-	-	-	-	-
合計	**57**	**610,518**	**-**	**797**	**17,376**	**79,488**	**-**	**165**	**7,445**	**44,255**
平成23年度	57	660,297	-	929	13,191	81,163	-	165	5,976	51,338
平成22年度	57	733,609	-	999	16,349	88,388	-	270	4,378	55,554

（単位 千円）

借方										
経常費用										
委託管理費	光熱水料	連合会返還金	燃料費	被服費	貸倒金	修繕費	洗濯費	賃借料	保険料	
－	－	－	－	－	－	－	－	9,814	－	1
265	1,171	59	106	－	－	6	－	3,090	74	2
208	195	－	－	－	－	－	－	2,756	－	3
－	－	3,780	－	－	－	－	－	288	－	4
－	223	－	－	－	－	－	－	552	－	5
173	－	－	－	－	－	10	－	1,330	－	6
122	－	－	4	－	－	－	－	9,157	－	7
255	103	－	187	－	－	－	－	7,829	42	8
－	－	120	－	－	－	－	－	－	－	9
－	249	－	－	－	－	－	－	4,574	－	10
－	－	－	－	－	－	－	－	9,960	－	11
6,261	1,314	625	－	－	－	－	－	4,922	－	12
502	476	－	－	－	－	153	－	1,177	－	13
－	286	－	－	－	－	－	－	2,676	－	14
－	－	－	－	24	－	－	－	－	3	15
－	－	－	－	－	－	－	－	1,447	－	16
－	－	－	－	－	－	－	－	183	－	17
－	－	－	－	－	－	－	－	1,489	－	18
89	96	28	－	－	－	－	－	1,742	0	19
－	－	1,197	－	－	－	－	－	2,377	－	20
100	25	－	71	－	－	－	－	1,188	43	21
1,138	－	－	－	－	－	2	－	314	227	22
－	－	－	－	－	－	－	－	389	－	23
372	345	－	93	－	－	94	－	2,199	155	24
286	－	－	34	－	－	13	－	2,206	48	25
－	57	－	－	－	－	－	－	1,432	0	26
507	718	3,551	31	－	－	－	－	5,222	－	27
－	－	－	－	－	－	－	－	2,810	－	28
427	－	634	－	－	－	－	－	438	－	29
－	100	－	－	－	－	－	－	275	－	30
－	－	－	－	－	－	－	－	1,180	－	31
－	30	－	－	－	－	20	－	65	－	32
－	229	－	－	－	－	－	－	2,030	－	33
－	137	－	53	－	－	－	－	840	－	34
－	－	37	－	－	－	－	－	313	－	35
749	145	－	－	－	－	51	－	2,934	－	36
21	91	－	5	－	－	－	－	691	－	37
－	－	749	－	－	－	－	－	1,428	3	38
20	81	－	－	－	－	－	－	3,796	5	39
－	－	190	－	－	－	－	－	11,949	－	40
－	733	－	－	－	－	－	－	938	－	41
－	193	4,577	－	14	－	－	－	2,111	－	42
－	－	－	－	－	－	－	－	3,478	－	43
－	－	－	－	－	－	－	－	929	－	44
77	3	1,698	－	－	－	－	－	73	－	45
－	－	－	－	－	－	－	－	1,000	－	46
－	189	97	－	－	－	－	－	－	－	47
11,573	7,188	17,341	583	38	－	349	－	115,590	601	
12,133	7,060	10,292	636	50	－	533	－	118,846	607	
12,450	8,201	5,570	859	268	－	693	－	129,422	613	

（3） 市町村職員共済組合

組合名＼項目	借方 経常費用									
	調査研究費	普及費	諸謝金	貸付金保険料	保険負担還付金	食糧費	負担金	分担金	消費税	公租公課等
1 北海道	-	-	-	-	-	29	3,111	-	246	-
2 青森	-	2,916	150	-	-	18	5,277	-	495	-
3 岩手	-	332	-	-	-	-	2,383	-	203	-
4 宮城	-	340	-	-	-	6	1,176	-	144	-
5 秋田	-	-	-	-	-	-	5,378	-	-	-
6 山形	-	604	150	-	-	40	1,100	-	169	-
7 福島	-	2,070	-	-	-	-	3,568	-	341	-
8 茨城	-	550	-	-	-	2	3,275	-	631	-
9 栃木	-	-	-	-	-	-	1,698	-	76	-
10 群馬	-	1,358	-	-	-	20	4,188	-	-	-
11 埼玉	-	-	-	-	-	100	8,042	-	1,048	-
12 千葉	-	2,476	780	-	-	1,126	2,409	-	1,653	-
13 東京	-	1,753	-	-	-	-	2,406	-	631	-
14 神奈川	-	1,550	78	-	-	-	4,223	-	606	-
15 新潟	-	295	128	-	-	-	2,446	-	125	-
16 富山	-	32	-	-	-	-	584	-	-	-
17 石川	-	-	-	-	-	-	2,393	-	75	-
18 福井	-	477	-	-	-	-	1,136	-	-	-
19 山梨	-	809	-	-	-	89	677	-	199	-
20 長野	-	900	600	-	-	-	2,290	-	112	-
21 岐阜	145	2,816	-	-	-	-	3,021	-	-	-
22 静岡	-	762	420	-	-	16	4,593	-	300	-
23 愛知	-	3,330	-	-	-	140	2,297	-	483	-
24 三重	-	707	-	-	-	37	4,200	-	0	-
25 滋賀	-	581	-	-	-	-	775	-	202	-
26 京都	-	568	-	-	-	16	1,483	-	269	-
27 大阪	796	642	615	-	-	4	4,934	-	996	-
28 兵庫	-	1,074	280	-	-	-	2,175	-	306	-
29 奈良	-	272	650	-	-	17	642	-	87	-
30 和歌山	-	-	-	-	-	-	1,891	-	-	-
31 鳥取	-	31	-	-	-	-	-	-	46	-
32 島根	-	188	-	-	-	-	815	-	-	-
33 岡山	-	1,157	-	-	-	-	928	-	196	-
34 広島	-	441	-	-	-	-	660	-	187	-
35 山口	-	-	600	-	-	-	1,411	-	136	-
36 徳島	-	1,583	-	-	-	95	1,497	-	259	-
37 香川	-	432	-	-	-	-	1,414	-	52	-
38 愛媛	-	637	-	-	-	-	1,258	-	176	-
39 高知	-	302	-	-	-	-	1,139	-	127	-
40 福岡	-	1,466	-	-	-	-	2,146	-	-	-
41 佐賀	-	565	-	-	-	-	1,432	-	-	-
42 長崎	-	170	-	-	-	-	1,531	-	-	-
43 熊本	-	1,304	-	-	-	56	2,771	-	-	-
44 大分	-	-	-	-	-	11	825	-	-	-
45 宮崎	-	37	30	-	-	32	578	-	71	-
46 鹿児島	-	-	-	-	-	-	711	-	24	-
47 沖縄	-	-	-	-	-	-	779	-	-	-
合計	**941**	**35,524**	**4,481**	**-**	**-**	**1,854**	**103,665**	**-**	**10,672**	**-**
平成23年度	364	32,805	4,596	-	-	2,052	110,780	-	10,454	-
平成22年度	2,154	40,459	4,573	-	-	2,353	120,656	-	11,784	-

（単位 千円）

借方										
経常費用										
支払利息	連合会払込金	貸付債権保全金	貸付債権保全金利息	組合交付金	団体信用生命保険保険料	交付保険手数料	信託等売買手数料	保険料充当金返還金	団信保険料負担金返還金	
478,718	26,525	15,220	−	−	−	−	−	−	−	1
185,243	11,753	13,108	325	−	−	−	−	−	−	2
203,325	10,243	6,433	1,001	−	−	−	−	−	−	3
178,468	9,278	9,142	14	−	−	−	−	−	−	4
166,716	9,097	−	−	−	−	−	−	−	−	5
169,697	9,058	−	−	−	−	−	−	−	−	6
317,896	16,599	8,745	270	−	−	−	−	−	−	7
338,668	19,689	9,345	−	−	−	−	−	−	−	8
193,219	10,500	5,402	−	−	−	−	−	−	−	9
133,595	9,098	18,714	−	−	−	−	−	−	−	10
542,167	27,477	26,075	−	−	−	−	−	−	−	11
785,718	44,700	66,623	−	−	−	−	−	−	−	12
228,239	16,227	25,804	1,135	−	−	−	−	−	−	13
305,320	17,970	19,242	334	−	−	−	−	−	−	14
202,338	12,549	−	−	−	−	−	−	−	−	15
72,649	4,217	−	142	−	−	−	−	−	−	16
105,835	5,694	1,296	−	−	−	−	−	−	−	17
43,647	2,601	513	−	−	−	−	−	−	−	18
187,791	8,939	4,787	−	−	−	−	−	−	−	19
92,873	5,430	13,336	358	−	−	−	−	−	−	20
168,133	8,996	8,847	228	−	−	−	−	−	−	21
143,155	7,990	6,421	−	−	−	−	−	−	−	22
210,802	10,541	23,915	9	−	−	−	−	−	−	23
97,950	6,562	10,458	673	−	−	−	−	−	−	24
120,523	6,596	−	−	−	−	−	−	−	−	25
120,970	6,264	4,576	−	−	−	−	−	−	−	26
544,666	32,576	61,480	1,406	−	−	−	−	−	−	27
245,348	16,780	23,375	1,684	−	−	−	−	−	−	28
166,125	10,481	24,047	452	−	−	−	−	−	−	29
122,599	7,696	5,770	294	−	−	−	−	−	−	30
51,798	2,633	9,017	−	−	−	−	−	−	−	31
78,957	4,310	9,798	−	−	−	−	−	−	−	32
137,500	7,985	4,403	−	−	−	−	−	−	−	33
173,207	9,033	−	−	−	−	−	−	−	−	34
114,339	5,549	11,171	20	−	−	−	−	−	−	35
84,631	5,781	6,796	177	−	−	−	−	−	−	36
109,331	5,941	861	99	−	−	−	−	−	−	37
168,568	9,812	23,160	540	−	−	−	−	−	−	38
62,209	3,373	262	−	−	−	−	−	−	−	39
136,116	8,008	10,758	−	−	−	−	−	−	−	40
68,720	4,267	−	−	−	−	−	−	−	−	41
162,936	10,465	7,492	1,952	−	−	−	−	−	−	42
138,379	9,476	20,950	461	−	−	−	−	−	−	43
111,658	6,423	476	−	−	−	−	−	−	−	44
100,242	5,588	1,052	−	−	−	−	−	−	−	45
113,651	6,022	21,647	−	−	−	−	−	−	−	46
180,715	11,044	27,965	−	−	−	−	−	−	−	47
8,865,353	**507,836**	**568,481**	**11,573**	**−**	**−**	**−**	**−**	**−**	**−**	
10,824,149	535,178	644,099	12,114	−	−	−	−	−	−	
12,974,317	721,363	854,712	12,199	−	−	−	−	−	−	

（3）　市町村職員共済組合

組合名＼項目	借方									
	経常費用									
	雑費	減価償却費	貸倒引当金繰入	開発費償却	有価証券売却損	有価証券評価損	償還差損	承継差損	貸倒損失	雑損
1 北海道	71	25	-	-	-	-	-	-	-	-
2 青森	90	1,026	-	-	-	-	-	-	-	-
3 岩手	-	-	-	-	-	-	-	-	-	-
4 宮城	48	27	-	-	-	-	-	-	-	-
5 秋田	-	6	-	-	-	-	-	-	-	-
6 山形	83	101	-	-	-	-	-	-	-	-
7 福島	3	57	-	-	-	-	-	-	-	-
8 茨城	15	23	-	-	-	-	-	-	-	-
9 栃木	-	11	-	-	-	-	-	-	-	-
10 群馬	110	26	-	-	-	-	-	-	-	-
11 埼玉	-	150	-	-	-	-	-	-	-	-
12 千葉	736	-	-	3,778	-	-	-	-	-	-
13 東京	412	213	-	-	-	-	-	-	-	-
14 神奈川	90	67	-	-	-	-	-	-	-	-
15 新潟	427	447	-	-	-	-	-	-	-	-
16 富山	-	-	-	-	-	-	-	-	-	-
17 石川	-	-	-	-	-	-	-	-	-	-
18 福井	3	-	-	-	-	-	-	-	-	-
19 山梨	10	25	-	-	-	-	-	-	-	-
20 長野	-	-	-	-	-	-	-	-	-	-
21 岐阜	3	-	-	-	-	-	-	-	-	-
22 静岡	306	73	-	-	-	-	-	-	-	-
23 愛知	50	-	-	-	-	-	-	-	-	-
24 三重	191	87	-	-	-	-	-	-	-	-
25 滋賀	2	412	-	56	-	-	-	-	-	-
26 京都	-	14	-	-	-	-	-	-	-	-
27 大阪	111	-	-	-	-	-	-	-	-	-
28 兵庫	58	36	-	-	-	-	-	-	-	-
29 奈良	9	1,457	-	-	-	-	-	-	-	-
30 和歌山	-	1	-	-	-	-	-	-	-	-
31 鳥取	3	-	-	-	-	-	-	-	-	-
32 島根	14	9	-	-	-	-	-	-	-	-
33 岡山	1	-	-	-	-	-	-	-	-	-
34 広島	138	-	-	-	-	-	-	-	-	-
35 山口	4	59	-	-	-	-	-	-	-	-
36 徳島	52	516	-	1,003	-	-	-	-	-	-
37 香川	10	1	-	-	-	-	-	-	-	-
38 愛媛	189	96	-	-	-	-	-	-	-	-
39 高知	2	13	-	-	-	-	-	-	-	-
40 福岡	352	4	-	-	-	-	-	-	-	-
41 佐賀	15	62	-	-	-	-	-	-	-	-
42 長崎	-	25	-	-	-	-	-	-	-	-
43 熊本	251	-	-	-	-	-	-	-	-	-
44 大分	4	-	-	-	-	-	-	-	-	-
45 宮崎	2	-	-	60	-	-	-	-	-	-
46 鹿児島	14	-	-	-	-	-	-	-	-	-
47 沖縄	-	-	-	-	-	-	-	-	-	-
合計	3,880	5,071	-	4,897	-	-	-	-	-	-
平成23年度	3,267	5,210	-	6,005	-	-	-	-	-	-
平成22年度	3,793	5,134	-	8,788	-	-	-	-	-	-

（単位 千円）

借方									貸方	
繰入金			特別損失				当期利益金	合計	経常収益	
宿泊経理へ相互繰入	保健経理へ相互繰入	宿泊経理へ繰入	前期損益修正損	固定資産売却損	固定資産除却損	固定資産評価損	当期利益金		組合員貸付金利息	
-	-	-	-	-	-	-	13,879	572,891	553,593	1
-	-	-	-	-	65	-	1,819	255,208	239,758	2
-	-	-	-	-	-	-	18,091	259,274	250,133	3
-	-	-	-	-	-	-	15,842	227,429	212,609	4
-	-	-	-	-	-	-	2,048	210,311	208,674	5
-	-	-	-	-	-	-	11,161	202,166	200,476	6
-	-	-	-	-	-	-	1,567	384,333	372,593	7
-	-	-	-	-	-	-	50,836	456,699	444,502	8
-	-	-	212	-	-	-	20,085	243,658	236,333	9
-	-	-	-	-	-	-	24,654	225,839	205,778	10
-	-	-	-	-	-	-	-	687,823	635,433	11
-	-	-	-	-	-	-	42,678	992,656	919,060	12
-	-	-	-	-	-	-	75,894	379,446	351,826	13
-	-	-	-	-	-	-	19,594	408,635	387,054	14
-	-	-	3	-	-	-	40,740	275,357	273,314	15
-	-	-	-	-	-	-	13,404	96,335	95,388	16
-	-	-	-	-	-	-	3,229	134,134	131,708	17
-	-	-	-	-	-	-	2,328	60,719	54,429	18
-	-	-	186	-	-	-	5,834	215,914	209,582	19
-	-	-	-	-	-	-	3,859	138,127	121,841	20
-	-	-	-	-	0	-	10,171	226,836	215,843	21
-	-	-	-	-	-	-	-	195,474	185,101	22
-	-	-	-	-	-	-	13,079	285,473	259,707	23
-	-	-	-	-	-	-	157	155,969	143,530	24
-	-	-	-	-	-	-	8,057	145,607	144,449	25
29,000	-	-	-	-	-	-	-	175,999	140,128	26
-	-	-	-	-	27	-	57,704	756,825	686,915	27
-	-	-	-	-	-	-	45,193	356,066	328,800	28
-	-	-	-	-	-	-	1,094	210,693	185,492	29
-	-	-	-	-	-	-	16,359	159,608	143,272	30
-	-	-	-	-	-	-	1,900	67,108	57,263	31
-	-	-	-	-	2	-	1,620	101,681	90,749	32
-	-	-	-	-	-	-	14,243	177,804	171,878	33
-	-	-	-	-	-	-	15,077	206,063	204,006	34
-	-	-	-	-	-	-	-	143,650	125,086	35
-	-	-	-	-	-	-	2,067	118,219	110,787	36
-	-	-	-	-	-	-	5,377	131,786	129,925	37
-	-	-	-	-	-	-	4,244	221,946	195,418	38
-	-	-	-	-	-	-	-	79,284	74,047	39
-	-	-	-	-	-	-	4,569	195,849	182,867	40
-	-	-	-	-	-	-	-	85,755	81,284	41
-	-	-	-	-	-	-	32,294	233,110	219,293	42
-	-	-	-	-	-	-	12,316	209,522	186,350	43
-	-	-	-	-	-	-	8,156	133,345	131,876	44
-	-	-	-	-	-	-	2,764	117,027	113,087	45
-	-	-	-	-	-	-	20,373	168,050	144,889	46
-	-	-	-	-	16	-	5,988	231,745	201,950	47
29,000	**-**	**-**	**401**	**-**	**111**	**-**	**650,345**	**11,717,446**	**10,958,078**	
400,000	-	-	329	217	12	-	673,286	14,228,190	13,104,085	
-	-	-	28	-	3	-	757,208	16,577,202	15,576,790	

（3） 市町村職員共済組合

項目 / 組合名	貸方									
	経常収益									
	保険料充当金	雑収入	連合会交付金	連合会交付保険手数料	補助金	寄附金	貸倒引当金戻入	利息及び配当金	有価証券売却益	有価証券評価益
1 北海道	1,656	-	17,629	-	-	-	-	13	-	-
2 青森	826	-	14,299	-	-	-	-	325	-	-
3 岩手	573	-	7,523	-	-	-	-	1,045	-	-
4 宮城	647	-	13,966	-	-	-	-	25	-	-
5 秋田	676	-	961	-	-	-	-	-	-	-
6 山形	489	-	997	-	-	-	-	27	-	-
7 福島	1,530	-	10,188	-	-	-	-	22	-	-
8 茨城	1,176	-	11,003	-	-	-	-	18	-	-
9 栃木	725	-	6,600	-	-	-	-	-	-	-
10 群馬	385	-	19,672	-	-	-	-	4	-	-
11 埼玉	2,480	67	28,220	-	-	-	-	19	-	-
12 千葉	3,251	-	70,297	-	-	-	-	47	-	-
13 東京	573	-	27,047	-	-	-	-	-	-	-
14 神奈川	416	-	20,799	-	-	-	-	366	-	-
15 新潟	844	-	1,146	-	-	-	-	10	-	-
16 富山	258	-	549	-	-	-	-	140	-	-
17 石川	562	-	1,865	-	-	-	-	-	-	-
18 福井	337	-	950	-	-	-	-	3	-	-
19 山梨	685	16	5,627	-	-	-	-	4	-	-
20 長野	718	-	15,217	-	-	-	-	351	-	-
21 岐阜	909	-	9,856	-	-	-	-	228	-	-
22 静岡	1,054	-	7,200	-	-	-	-	4	-	-
23 愛知	690	-	25,045	-	-	-	-	30	-	-
24 三重	571	0	11,191	-	-	-	-	676	-	-
25 滋賀	431	-	715	-	-	-	-	12	-	-
26 京都	582	-	5,201	-	-	-	-	-	-	-
27 大阪	2,562	-	67,288	-	-	-	-	60	-	-
28 兵庫	597	-	24,986	-	-	-	-	1,684	-	-
29 奈良	676	-	24,062	-	-	-	-	463	-	-
30 和歌山	681	-	15,520	-	-	-	-	135	-	-
31 鳥取	367	-	9,478	-	-	-	-	-	-	-
32 島根	507	-	10,420	-	-	-	-	6	-	-
33 岡山	733	-	5,177	-	-	-	-	16	-	-
34 広島	980	50	1,023	-	-	-	-	3	-	-
35 山口	613	3	11,876	-	-	-	-	-	-	-
36 徳島	636	-	6,796	-	-	-	-	-	-	-
37 香川	351	-	1,510	-	-	-	-	-	-	-
38 愛媛	1,160	0	24,764	-	-	-	-	604	-	-
39 高知	364	-	262	509	-	-	-	-	-	-
40 福岡	1,165	-	11,817	-	-	-	-	-	-	-
41 佐賀	457	-	559	-	-	-	-	-	-	-
42 長崎	704	-	13,103	-	-	-	-	10	-	-
43 熊本	881	6	21,831	-	-	-	-	454	-	-
44 大分	285	-	1,184	-	-	-	-	-	-	-
45 宮崎	548	-	3,391	-	-	-	-	2	-	-
46 鹿児島	870	-	22,285	-	-	-	-	5	-	-
47 沖縄	836	-	28,959	-	-	-	-	-	-	-
合計	**39,014**	**142**	**640,050**	**509**	**-**	**-**	**-**	**6,812**	**-**	**-**
平成23年度	40,076	202	711,661	-	-	-	-	9,215	-	-
平成22年度	40,026	79	922,732	-	100	-	-	9,224	-	-

（単位 千円）

貸方										
経常収益										
償還差益	承継差益	雑益	組合払込金	譲渡貸付債権弁済金	貸付債権保全金受取利息	組合交付金返還金	団体信用生命保険料負担金	団体信用生命保険配当金	団体信用生命保険特約保険料	
–	–	–	–	–	–	–	–	–	–	1
–	–	–	–	–	–	–	–	–	–	2
–	–	–	–	–	–	–	–	–	–	3
–	–	–	–	–	–	–	–	–	–	4
–	–	–	–	–	–	–	–	–	–	5
–	–	–	–	–	–	–	–	–	–	6
–	–	–	–	–	–	–	–	–	–	7
–	–	–	–	–	–	–	–	–	–	8
–	–	–	–	–	–	–	–	–	–	9
–	–	–	–	–	–	–	–	–	–	10
–	–	–	–	–	–	–	–	–	–	11
–	–	–	–	–	–	–	–	–	–	12
–	–	–	–	–	–	–	–	–	–	13
–	–	–	–	–	–	–	–	–	–	14
–	–	43	–	–	–	–	–	–	–	15
–	–	–	–	–	–	–	–	–	–	16
–	–	–	–	–	–	–	–	–	–	17
–	–	–	–	–	–	–	–	–	–	18
–	–	–	–	–	–	–	–	–	–	19
–	–	–	–	–	–	–	–	–	–	20
–	–	–	–	–	–	–	–	–	–	21
–	–	–	–	–	–	–	–	–	–	22
–	–	–	–	–	–	–	–	–	–	23
–	–	–	–	–	–	–	–	–	–	24
–	–	–	–	–	–	–	–	–	–	25
–	–	–	–	–	–	–	–	–	–	26
–	–	–	–	–	–	–	–	–	–	27
–	–	–	–	–	–	–	–	–	–	28
–	–	–	–	–	–	–	–	–	–	29
–	–	–	–	–	–	–	–	–	–	30
–	–	–	–	–	–	–	–	–	–	31
–	–	–	–	–	–	–	–	–	–	32
–	–	–	–	–	–	–	–	–	–	33
–	–	–	–	–	–	–	–	–	–	34
–	–	–	–	–	–	–	–	–	–	35
–	–	–	–	–	–	–	–	–	–	36
–	–	–	–	–	–	–	–	–	–	37
–	–	–	–	–	–	–	–	–	–	38
–	–	–	–	–	–	–	–	–	–	39
–	–	–	–	–	–	–	–	–	–	40
–	–	–	–	–	–	–	–	–	–	41
–	–	–	–	–	–	–	–	–	–	42
–	–	–	–	–	–	–	–	–	–	43
–	–	–	–	–	–	–	–	–	–	44
–	–	–	–	–	–	–	–	–	–	45
–	–	–	–	–	–	–	–	–	–	46
–	–	–	–	–	–	–	–	–	–	47
–	–	43	–	–	–	–	–	–	–	
–	–	40	–	–	–	–	–	–	–	
–	–	120	–	–	–	–	–	–	–	

（3） 市町村職員共済組合 （単位 千円）

組合名＼項目	貸方											
	経常収益				繰入金		特別利益			当期損失金	合計	
	保険手数料	保険負担金	譲渡債権保全弁済金	保険料還付受入金	保健経理より繰入	物資経理より相互繰入	前期損益修正益	固定資産売却益	固定資産評価益	当期損失金		
1 北海道	-	-	-	-	-	-	0	-	-	-	572,891	1
2 青森	-	-	-	-	-	-	-	-	-	-	255,208	2
3 岩手	-	-	-	-	-	-	-	-	-	-	259,274	3
4 宮城	-	-	-	-	-	-	182	-	-	-	227,429	4
5 秋田	-	-	-	-	-	-	-	-	-	-	210,311	5
6 山形	-	-	-	-	-	-	177	-	-	-	202,166	6
7 福島	-	-	-	-	-	-	-	-	-	-	384,333	7
8 茨城	-	-	-	-	-	-	-	-	-	-	456,699	8
9 栃木	-	-	-	-	-	-	-	-	-	-	243,658	9
10 群馬	-	-	-	-	-	-	-	-	-	-	225,839	10
11 埼玉	-	-	-	-	-	-	-	-	-	21,606	687,823	11
12 千葉	-	-	-	-	-	-	-	-	-	-	992,656	12
13 東京	-	-	-	-	-	-	-	-	-	-	379,446	13
14 神奈川	-	-	-	-	-	-	-	-	-	-	408,635	14
15 新潟	-	-	-	-	-	-	-	-	-	-	275,357	15
16 富山	-	-	-	-	-	-	-	-	-	-	96,335	16
17 石川	-	-	-	-	-	-	-	-	-	-	134,134	17
18 福井	-	-	-	-	-	5,000	-	-	-	-	60,719	18
19 山梨	-	-	-	-	-	-	-	-	-	-	215,914	19
20 長野	-	-	-	-	-	-	-	-	-	-	138,127	20
21 岐阜	-	-	-	-	-	-	-	-	-	-	226,836	21
22 静岡	-	-	-	-	-	-	-	-	-	2,116	195,474	22
23 愛知	-	-	-	-	-	-	-	-	-	-	285,473	23
24 三重	-	-	-	-	-	-	1	-	-	-	155,969	24
25 滋賀	-	-	-	-	-	-	-	-	-	-	145,607	25
26 京都	-	-	-	-	-	-	-	-	-	30,088	175,999	26
27 大阪	-	-	-	-	-	-	-	-	-	-	756,825	27
28 兵庫	-	-	-	-	-	-	-	-	-	-	356,066	28
29 奈良	-	-	-	-	-	-	0	-	-	-	210,693	29
30 和歌山	-	-	-	-	-	-	-	-	-	-	159,608	30
31 鳥取	-	-	-	-	-	-	-	-	-	-	67,108	31
32 島根	-	-	-	-	-	-	-	-	-	-	101,681	32
33 岡山	-	-	-	-	-	-	-	-	-	-	177,804	33
34 広島	-	-	-	-	-	-	-	-	-	-	206,063	34
35 山口	-	-	-	-	-	-	-	-	-	6,072	143,650	35
36 徳島	-	-	-	-	-	-	-	-	-	-	118,219	36
37 香川	-	-	-	-	-	-	-	-	-	-	131,786	37
38 愛媛	-	-	-	-	-	-	-	-	-	-	221,946	38
39 高知	-	-	-	-	-	-	-	-	-	4,101	79,284	39
40 福岡	-	-	-	-	-	-	-	-	-	-	195,849	40
41 佐賀	-	-	-	-	-	-	-	-	-	3,455	85,755	41
42 長崎	-	-	-	-	-	-	-	-	-	-	233,110	42
43 熊本	-	-	-	-	-	-	-	-	-	-	209,522	43
44 大分	-	-	-	-	-	-	-	-	-	-	133,345	44
45 宮崎	-	-	-	-	-	-	-	-	-	-	117,027	45
46 鹿児島	-	-	-	-	-	-	-	-	-	-	168,050	46
47 沖縄	-	-	-	-	-	-	-	-	-	-	231,745	47
合計	**-**	**-**	**-**	**-**	**-**	**5,000**	**360**	**-**	**-**	**67,438**	**11,717,446**	
平成23年度	-	-	-	-	-	-	1,573	-	-	361,338	14,228,190	
平成22年度	-	-	-	-	-	-	-	-	-	28,132	16,577,202	

23 物資経理貸借対照表

市町村職員共済組合

組合名＼項目	借方 流動資産 現金	小口現金	当座預金	普通預金	通知預金	定期預金	金銭信託	受取手形	売掛金	有価証券
1 北海道	-	-	-	111,169	-	-	-	-	587,750	-
2 青森	-	-	-	3,070	-	-	-	-	-	-
3 岩手	-	-	-	112	-	-	-	-	-	-
4 宮城	-	-	-	3,092	-	-	-	-	-	-
5 秋田	-	-	-	-	-	-	-	-	-	-
6 山形	-	-	-	35,581	-	-	-	-	-	-
7 福島	-	-	-	-	-	-	-	-	-	-
8 茨城	-	-	-	1,316	-	-	-	-	-	-
9 栃木	-	-	-	14,049	-	-	-	-	-	-
10 群馬	-	-	-	412	-	-	-	-	-	-
11 埼玉	-	-	-	160,213	-	-	-	-	-	-
12 千葉	-	-	-	216	-	-	-	-	2,679,486	-
13 東京	-	-	-	143,736	-	150,000	-	-	25,740	499,625
14 神奈川	-	-	-	23,115	-	-	-	-	-	-
15 新潟	-	-	-	-	-	-	-	-	-	-
16 富山	-	-	-	-	-	-	-	-	-	-
17 石川	-	-	-	11,636	-	-	-	-	-	-
18 福井	-	-	-	20,143	-	-	-	-	-	-
19 山梨	-	-	-	-	-	-	-	-	-	-
20 長野	-	-	-	11,486	-	260,000	-	-	-	-
21 岐阜	-	-	-	-	-	-	-	-	-	-
22 静岡	-	-	-	3,146	-	-	-	-	620,078	-
23 愛知	-	-	-	-	-	-	-	-	-	-
24 三重	-	-	-	742	-	-	-	-	464,595	-
25 滋賀	-	-	-	-	-	-	-	-	-	-
26 京都	-	-	-	-	-	-	-	-	-	-
27 大阪	-	-	-	-	-	-	-	-	-	-
28 兵庫	-	-	-	-	-	-	-	-	-	-
29 奈良	-	-	-	-	-	-	-	-	-	-
30 和歌山	-	-	-	-	-	-	-	-	-	-
31 鳥取	-	-	-	1,295	-	26,450	-	-	-	-
32 島根	-	-	-	131,370	-	69,000	-	-	-	-
33 岡山	-	-	-	-	-	-	-	-	-	-
34 広島	-	-	-	117,186	-	200,000	-	-	-	-
35 山口	-	-	-	-	-	-	-	-	-	-
36 徳島	-	-	-	3,497	-	50,000	-	-	-	-
37 香川	-	-	-	-	-	-	-	-	-	-
38 愛媛	-	-	-	7,381	-	-	-	-	-	-
39 高知	-	-	-	59,954	-	-	-	-	168,273	-
40 福岡	-	-	-	9,448	-	-	-	-	-	-
41 佐賀	-	-	-	-	-	-	-	-	-	-
42 長崎	-	-	-	-	-	-	-	-	-	-
43 熊本	-	-	-	84,004	-	-	-	-	-	-
44 大分	-	-	-	36,843	-	-	-	-	-	-
45 宮崎	-	-	-	9,934	-	-	-	-	-	-
46 鹿児島	-	-	-	914	-	-	-	-	-	-
47 沖縄	-	-	-	-	-	-	-	-	-	-
合計	**-**	**-**	**-**	**1,005,061**	**-**	**755,450**	**-**	**-**	**4,545,920**	**499,625**
平成23年度	-	-	-	743,435	-	814,200	-	-	4,835,310	648,630
平成22年度	-	-	-	794,015	-	833,954	-	-	5,290,756	597,777

（単位 千円）

借方										
流動資産										
貸付信託	証券投資信託	差入有価証券	保管有価証券	商品	受託商品	製品	半製品	原材料	貯蔵品	
–	–	–	–	–	–	–	–	–	–	1
–	–	–	–	–	–	–	–	–	77	2
–	–	–	–	–	–	–	–	–	–	3
–	–	–	–	–	–	–	–	–	–	4
–	–	–	–	–	–	–	–	–	–	5
–	–	–	–	–	–	–	–	–	222	6
–	–	–	–	–	–	–	–	–	–	7
–	–	–	–	–	–	–	–	–	–	8
–	–	–	–	–	–	–	–	–	–	9
–	–	–	–	–	–	–	–	–	–	10
–	–	–	–	–	–	–	–	–	–	11
–	–	–	–	–	–	–	–	–	–	12
–	–	–	–	–	–	–	–	–	–	13
–	–	–	–	–	–	–	–	–	–	14
–	–	–	–	–	–	–	–	–	–	15
–	–	–	–	–	–	–	–	–	–	16
–	–	–	–	–	–	–	–	–	–	17
–	–	–	–	–	–	–	–	–	–	18
–	–	–	–	–	–	–	–	–	–	19
–	–	–	–	–	–	–	–	–	–	20
–	–	–	–	–	–	–	–	–	–	21
–	–	–	–	–	–	–	–	–	–	22
–	–	–	–	–	–	–	–	–	–	23
–	–	–	–	–	–	–	–	–	–	24
–	–	–	–	–	–	–	–	–	–	25
–	–	–	–	–	–	–	–	–	–	26
–	–	–	–	–	–	–	–	–	–	27
–	–	–	–	–	–	–	–	–	–	28
–	–	–	–	–	–	–	–	–	–	29
–	–	–	–	–	–	–	–	–	–	30
–	–	–	–	–	–	–	–	–	–	31
–	–	–	–	–	–	–	–	–	–	32
–	–	–	–	–	–	–	–	–	–	33
–	–	–	–	–	–	–	–	–	–	34
–	–	–	–	–	–	–	–	–	–	35
–	–	–	–	–	–	–	–	–	–	36
–	–	–	–	–	–	–	–	–	–	37
–	–	–	–	–	–	–	–	–	–	38
–	–	–	–	33	–	–	–	–	423	39
–	–	–	–	–	–	–	–	–	–	40
–	–	–	–	–	–	–	–	–	–	41
–	–	–	–	–	–	–	–	–	–	42
–	–	–	–	–	–	–	–	–	–	43
–	–	–	–	–	–	–	–	–	–	44
–	–	–	–	–	–	–	–	–	–	45
–	–	–	–	–	–	–	–	–	–	46
–	–	–	–	–	–	–	–	–	–	47
–	–	–	–	33	–	–	–	–	721	
–	–	–	–	31	–	–	–	–	786	
–	–	–	–	21	–	–	–	–	773	

物資経理

市町村職員共済組合

項目 / 組合名	借方 流動資産									
	差入保証金	立替金	仮払金	前渡金	前払費用	未収収益	短期貸付金	未収金	未達回送金	貸倒引当金
1 北海道	-	-	-	-	-	3	-	-	-	6
2 青森	-	598,137	0	-	-	0	-	-	-	-
3 岩手	-	282,034	-	-	-	0	-	-	-	-
4 宮城	-	850,217	-	-	-	0	-	-	-	-
5 秋田	-	-	-	-	-	-	-	-	-	-
6 山形	-	572,742	-	-	-	2	-	-	-	-
7 福島	-	-	-	-	-	-	-	-	-	-
8 茨城	-	1,272,294	5	-	-	2,711	-	-	-	-
9 栃木	-	497,656	-	-	-	-	-	212	-	-
10 群馬	-	875,982	-	-	-	0	-	-	-	-
11 埼玉	-	-	-	-	-	6,358	-	-	-	-
12 千葉	-	-	-	-	-	0	-	-	-	53,590
13 東京	-	-	-	-	-	6,851	-	345	-	0
14 神奈川	-	897,033	-	-	-	1,997	-	-	-	-
15 新潟	-	-	-	-	-	-	-	-	-	-
16 富山	-	-	-	-	-	-	-	-	-	-
17 石川	-	4,141	-	-	-	-	-	-	-	-
18 福井	-	23,129	-	-	-	1	-	-	-	-
19 山梨	-	-	-	-	-	-	-	-	-	-
20 長野	-	3	-	-	-	50	-	8	-	-
21 岐阜	-	-	-	-	-	-	-	-	-	-
22 静岡	-	-	-	-	-	-	-	-	-	-
23 愛知	-	-	-	-	-	-	-	-	-	-
24 三重	-	-	-	-	-	0	-	302	-	9,292
25 滋賀	-	-	-	-	-	-	-	-	-	-
26 京都	-	-	-	-	-	-	-	-	-	-
27 大阪	-	-	-	-	-	-	-	-	-	-
28 兵庫	-	-	-	-	-	-	-	-	-	-
29 奈良	-	-	-	-	-	-	-	-	-	-
30 和歌山	-	-	-	-	-	-	-	-	-	-
31 鳥取	-	-	-	-	-	3	-	334	-	6
32 島根	-	15,196	-	-	-	10	-	-	-	304
33 岡山	-	-	-	-	-	-	-	-	-	-
34 広島	-	-	-	-	-	146	-	1,001	-	1,001
35 山口	-	-	-	-	-	-	-	-	-	-
36 徳島	-	11,430	-	-	-	1	-	0	-	-
37 香川	-	-	-	-	-	-	-	-	-	-
38 愛媛	-	0	-	-	-	-	-	559,626	-	716
39 高知	-	-	-	-	-	362	-	13	-	3,366
40 福岡	-	485,145	-	-	-	-	-	2,236	-	2,237
41 佐賀	-	-	-	-	-	-	-	-	-	-
42 長崎	-	-	-	-	-	-	-	-	-	-
43 熊本	-	530,546	-	-	-	2	-	-	-	10,611
44 大分	-	73,232	-	-	-	-	-	-	-	-
45 宮崎	-	901,655	-	-	-	1	-	-	-	-
46 鹿児島	-	322,345	-	-	-	0	-	3,710	-	1,004
47 沖縄	-	-	-	-	-	-	-	-	-	-
合計	**-**	**8,212,916**	**6**	**-**	**-**	**18,500**	**-**	**567,787**	**-**	**82,133**
平成23年度	-	8,745,902	4,021	-	15	20,142	-	612,088	-	90,264
平成22年度	-	9,512,893	5	-	-	22,257	-	682,634	-	103,332

（単位 千円）

借方										
固定資産										
建物	借入不動産附帯施設	構築物	機械及び装置	車両及び運搬具	器具及び備品	土地	建設仮勘定	借地権	電話加入権	
–	–	–	–	–	–	–	–	–	–	1
–	–	–	–	–	332	–	–	–	–	2
–	–	–	–	–	–	–	–	–	–	3
23,800	–	–	–	–	–	–	–	–	–	4
–	–	–	–	–	–	–	–	–	–	5
–	404	–	–	–	121	–	–	–	–	6
–	–	–	–	–	–	–	–	–	–	7
–	–	–	–	–	–	–	–	–	–	8
–	–	–	–	–	22	–	–	–	–	9
–	–	–	–	–	–	–	–	–	–	10
–	–	–	–	–	–	–	–	–	–	11
–	–	–	–	–	–	–	–	–	–	12
–	–	–	–	–	–	–	–	–	–	13
–	–	–	–	–	–	–	–	–	–	14
–	–	–	–	–	–	–	–	–	–	15
–	–	–	–	–	–	–	–	–	–	16
–	–	–	–	–	–	–	–	–	–	17
–	–	–	–	–	–	–	–	–	–	18
–	–	–	–	–	–	–	–	–	–	19
–	–	–	–	–	–	–	–	–	–	20
–	–	–	–	–	–	–	–	–	–	21
–	–	–	–	–	–	–	–	–	–	22
–	–	–	–	–	–	–	–	–	–	23
–	–	–	–	–	–	–	–	–	–	24
–	–	–	–	–	–	–	–	–	–	25
–	–	–	–	–	–	–	–	–	–	26
–	–	–	–	–	–	–	–	–	–	27
–	–	–	–	–	–	–	–	–	–	28
–	–	–	–	–	–	–	–	–	–	29
–	–	–	–	–	–	–	–	–	–	30
–	–	–	–	–	–	–	–	–	–	31
–	–	–	–	–	15	–	–	–	–	32
–	–	–	–	–	–	–	–	–	–	33
–	–	–	–	–	–	–	–	–	–	34
–	–	–	–	–	–	–	–	–	–	35
–	–	–	–	13	883	–	–	–	–	36
–	–	–	–	–	–	–	–	–	–	37
–	–	–	–	–	–	–	–	–	–	38
–	–	–	–	–	5	–	–	–	–	39
–	–	–	–	–	–	–	–	–	–	40
–	–	–	–	–	–	–	–	–	–	41
–	–	–	–	–	–	–	–	–	–	42
–	–	–	–	–	–	–	–	–	–	43
–	–	–	–	–	–	–	–	–	–	44
–	–	–	–	–	–	–	–	–	–	45
–	–	–	–	–	–	–	–	–	–	46
–	–	–	–	–	–	–	–	–	–	47
23,800	404	–	–	13	1,378	–	–	–	–	
24,288	463	–	–	26	1,976	–	–	–	–	
24,777	521	–	–	40	2,440	–	–	–	–	

物資経理

市町村職員共済組合

項目 / 組合名	借方						貸方			
	固定資産			繰延資産		合計	流動負債			
	敷金及び保証金	加入金	融資金	創業費	開発費		買掛金	短期借入金	未払消費税	未払金
1 北海道	-	-	-	-	-	698,915	-	-	-	57
2 青森	-	-	-	-	-	601,617	-	-	14	-
3 岩手	-	-	-	-	-	282,146	-	-	28	-
4 宮城	-	-	-	-	-	877,108	-	-	21	-
5 秋田	-	-	-	-	-	-	-	-	-	-
6 山形	-	-	-	-	-	609,072	-	-	1,203	280
7 福島	-	-	-	-	-	-	-	-	-	-
8 茨城	-	-	-	-	-	1,276,326	-	-	93	0
9 栃木	-	-	-	-	-	511,938	-	-	1,477	126
10 群馬	-	-	-	-	-	876,394	-	-	-	44
11 埼玉	-	-	3,005,155	-	-	3,171,726	-	-	-	303
12 千葉	-	-	-	-	1,334	2,627,446	-	-	270	63,568
13 東京	-	-	-	-	-	826,297	-	-	710	11
14 神奈川	-	-	-	-	-	922,145	-	-	23	-
15 新潟	-	-	-	-	-	-	-	-	-	-
16 富山	-	-	-	-	-	-	-	-	-	-
17 石川	-	-	-	-	-	15,777	-	-	-	-
18 福井	-	-	-	-	-	43,272	-	-	-	5
19 山梨	-	-	-	-	-	-	-	-	-	-
20 長野	-	-	-	-	-	271,548	-	-	-	906
21 岐阜	-	-	-	-	-	-	-	-	-	-
22 静岡	-	-	-	-	-	623,224	-	-	-	-
23 愛知	-	-	-	-	-	-	-	-	-	-
24 三重	-	-	-	-	-	456,348	12,037	-	333	40
25 滋賀	-	-	-	-	-	-	-	-	-	-
26 京都	-	-	-	-	-	-	-	-	-	-
27 大阪	-	-	-	-	-	-	-	-	-	-
28 兵庫	-	-	-	-	-	-	-	-	-	-
29 奈良	-	-	-	-	-	-	-	-	-	-
30 和歌山	-	-	-	-	-	-	-	-	-	-
31 鳥取	-	-	-	-	-	28,075	-	-	-	333
32 島根	-	-	-	-	-	215,288	-	-	613	96
33 岡山	-	-	-	-	-	-	-	-	-	-
34 広島	10	-	-	-	-	317,342	-	-	1,169	2,077
35 山口	-	-	-	-	-	-	-	-	-	-
36 徳島	9,632	-	-	-	1,488	76,945	-	-	835	-
37 香川	-	-	-	-	-	-	-	-	-	-
38 愛媛	-	-	-	-	-	566,291	-	-	69	17,000
39 高知	-	-	-	-	-	225,696	-	-	571	1,610
40 福岡	-	-	-	-	-	494,592	-	-	-	-
41 佐賀	-	-	-	-	-	-	-	-	-	-
42 長崎	-	-	-	-	-	-	-	-	-	-
43 熊本	-	-	-	-	-	603,942	-	-	-	-
44 大分	-	-	-	-	-	110,075	-	-	-	-
45 宮崎	-	-	-	-	-	911,590	-	-	1,546	246
46 鹿児島	-	-	-	-	-	325,965	-	-	103	-
47 沖縄	-	-	-	-	-	-	-	-	-	-
合計	**9,642**	**-**	**3,005,155**	**-**	**2,822**	**18,567,101**	**12,037**	**-**	**9,079**	**86,703**
平成23年度	9,642	-	3,157,500	-	4,927	19,533,119	27,766	-	7,682	84,472
平成22年度	19,642	-	3,382,975	-	4,995	21,067,143	26,177	14,000	11,460	56,942

（単位 千円）

貸方										
流動負債										
未払費用	前受金	受託商品引受	預り金	受入保証金	前受収益	仮受金	預り品	預り有価証券	未実現利益	
325	–	–	–	–	–	–	–	–	41, 154	1
6	–	–	120	5, 300	–	–	–	–	–	2
–	–	–	–	–	–	–	–	–	–	3
–	–	–	–	6, 600	99	–	–	–	–	4
–	–	–	–	–	–	–	–	–	–	5
40	509	–	550	–	–	–	–	–	–	6
–	–	–	–	–	–	–	–	–	–	7
360	–	–	4	–	–	–	–	–	–	8
32	–	–	15	–	–	–	–	–	–	9
529	–	–	–	–	–	–	–	–	–	10
53	–	–	–	–	–	11	–	–	–	11
158	1, 344	–	9	–	–	–	–	–	–	12
17	–	–	66, 680	–	–	–	–	–	–	13
92	–	–	–	–	–	–	–	–	–	14
–	–	–	–	–	–	–	–	–	–	15
–	–	–	–	–	–	–	–	–	–	16
–	–	–	–	–	–	–	–	–	–	17
–	–	–	–	–	–	–	–	–	–	18
–	–	–	–	–	–	–	–	–	–	19
3	–	–	74, 724	–	–	–	–	–	–	20
–	–	–	–	–	–	–	–	–	–	21
1, 414	640	–	–	–	–	–	–	–	599	22
–	–	–	–	–	–	–	–	–	–	23
15	–	–	–	–	–	–	–	–	24, 515	24
–	–	–	–	–	–	–	–	–	–	25
–	–	–	–	–	–	–	–	–	–	26
–	–	–	–	–	–	–	–	–	–	27
–	–	–	–	–	–	–	–	–	–	28
–	–	–	–	–	–	–	–	–	–	29
–	–	–	–	–	–	–	–	–	–	30
105	–	–	1	–	–	–	–	–	–	31
20	–	–	64, 422	–	–	15, 803	–	–	406	32
–	–	–	–	–	–	–	–	–	–	33
39	–	–	91, 106	–	290	–	–	–	–	34
–	–	–	–	–	–	–	–	–	–	35
–	–	–	13, 022	2, 750	–	–	–	–	–	36
–	–	–	–	–	–	–	–	–	–	37
–	–	–	–	–	–	–	–	–	–	38
67	350	–	–	–	–	–	–	–	736	39
–	–	–	–	–	–	1, 000	–	–	1, 061	40
–	–	–	–	–	–	–	–	–	–	41
–	–	–	–	–	–	–	–	–	–	42
41	–	–	71, 899	–	–	2	–	–	6, 770	43
35	–	–	17	–	25	–	–	–	–	44
50	–	–	48, 659	–	36	–	–	–	–	45
5	–	–	17	–	–	1	–	–	441	46
–	–	–	–	–	–	–	–	–	–	47
3, 404	**2, 843**	**–**	**431, 244**	**14, 650**	**450**	**16, 816**	**–**	**–**	**75, 682**	
4, 576	2, 658	–	470, 229	15, 370	430	18, 012	–	–	86, 243	
3, 862	2, 814	–	517, 672	15, 810	645	18, 833	–	–	94, 963	

組合名＼項目	貸方							
	固定資産				剰余金（欠損金）			
						利益剰余金又は欠損金（△）		
	長期借入金	退職給与引当金	災害補てん引当金	特別修繕引当金	資本剰余金	建設積立金	改良積立金	欠損金補てん積立金
1 北海道	-	66,116	-	-	-	-	-	228,950
2 青森	187,000	3,210	-	-	-	-	-	10,000
3 岩手	148,100	-	-	-	-	-	-	7,405
4 宮城	697,000	5,293	-	-	9,673	-	-	36,614
5 秋田	-	-	-	-	-	-	-	-
6 山形	470,000	1,498	-	-	-	-	-	23,526
7 福島	-	-	-	-	-	-	-	-
8 茨城	1,123,000	595	-	-	-	-	-	56,150
9 栃木	220,000	10,151	-	-	-	-	-	11,000
10 群馬	802,000	-	-	-	-	-	-	40,100
11 埼玉	3,109,600	-	-	-	-	-	-	61,760
12 千葉	2,368,300	98	-	-	-	-	-	193,700
13 東京	-	17,158	-	-	-	-	-	-
14 神奈川	700,178	-	-	-	-	-	-	35,009
15 新潟	-	-	-	-	-	-	-	-
16 富山	-	-	-	-	-	-	-	-
17 石川	-	-	-	-	-	-	-	15,777
18 福井	-	-	-	-	-	-	-	16,183
19 山梨	-	-	-	-	-	-	-	-
20 長野	-	524	-	-	-	-	-	-
21 岐阜	-	-	-	-	-	-	-	-
22 静岡	466,300	4,037	-	-	-	-	-	150,234
23 愛知	-	-	-	-	-	-	-	-
24 三重	343,000	1,115	-	-	-	-	-	17,150
25 滋賀	-	-	-	-	-	-	-	-
26 京都	-	-	-	-	-	-	-	-
27 大阪	-	-	-	-	-	-	-	-
28 兵庫	-	-	-	-	-	-	-	-
29 奈良	-	-	-	-	-	-	-	-
30 和歌山	-	-	-	-	-	-	-	-
31 鳥取	-	3,649	-	-	-	-	-	-
32 島根	-	36,828	-	-	-	-	-	1
33 岡山	-	-	-	-	-	-	-	-
34 広島	-	58,543	-	-	-	-	-	-
35 山口	-	-	-	-	-	-	-	-
36 徳島	-	3,394	-	-	-	-	-	3,000
37 香川	-	-	-	-	-	-	-	-
38 愛媛	496,000	214	-	-	-	-	-	24,800
39 高知	160,000	10,857	-	-	-	-	-	8,000
40 福岡	366,000	-	-	-	-	-	-	18,300
41 佐賀	-	-	-	-	-	-	-	-
42 長崎	-	-	-	-	-	-	-	-
43 熊本	380,000	52,580	-	-	-	-	-	19,000
44 大分	-	6,984	-	-	-	-	-	-
45 宮崎	575,226	8,521	-	-	-	-	-	93,805
46 鹿児島	221,700	8,583	-	-	-	-	-	11,085
47 沖縄	-	-	-	-	-	-	-	-
合計	**12,833,404**	**299,946**	**-**	**-**	**9,673**	**-**	**-**	**1,081,549**
平成23年度	13,677,477	321,880	-	-	9,673	-	-	1,114,209
平成22年度	15,304,111	295,165	-	5,000	9,673	-	-	1,154,008

（単位 千円）

貸方		
剰余金（欠損金） 利益剰余金又は欠損金（△） 積立金又は繰越欠損金（△）	合計	
362,313	698,915	1
395,968	601,617	2
126,613	282,146	3
121,808	877,108	4
－	－	5
111,466	609,072	6
－	－	7
96,124	1,276,326	8
269,137	511,938	9
33,721	876,394	10
－	3,171,726	11
－	2,627,446	12
741,721	826,297	13
186,844	922,145	14
－	－	15
－	－	16
－	15,777	17
27,084	43,272	18
－	－	19
195,390	271,548	20
－	－	21
－	623,224	22
－	－	23
58,142	456,348	24
－	－	25
－	－	26
－	－	27
－	－	28
－	－	29
－	－	30
23,988	28,075	31
97,101	215,288	32
－	－	33
164,118	317,342	34
－	－	35
53,944	76,945	36
－	－	37
28,208	566,291	38
43,504	225,696	39
108,231	494,592	40
－	－	41
－	－	42
73,650	603,942	43
103,013	110,075	44
183,501	911,590	45
84,030	325,965	46
－	－	47
3,689,620	**18,567,101**	
3,692,443	19,533,119	
3,536,007	21,067,143	

物資経理

24 物資経理損益計算書

市町村職員共済組合

組合名＼項目	借方 経常費用 役員報酬	職員給与	社会保険負担金	厚生費	旅費	事務費	商品仕入	売上値引	期首棚卸商品	商品棚卸損
1 北海道	-	31,021	-	88	928	3,267	347,881	-	-	-
2 青森	-	5,555	-	7	37	711	-	-	-	-
3 岩手	-	-	-	-	-	351	-	-	-	-
4 宮城	-	5,242	-	12	196	302	-	-	-	-
5 秋田	-	-	-	-	-	-	-	-	-	-
6 山形	-	8,405	-	-	442	1,107	-	-	-	-
7 福島	-	-	-	-	-	-	-	-	-	-
8 茨城	-	3,305	-	3	149	172	-	-	-	-
9 栃木	-	7,741	-	-	46	751	-	-	-	-
10 群馬	-	-	-	-	32	965	-	-	-	-
11 埼玉	-	4,245	-	6	-	238	-	-	-	-
12 千葉	-	5,905	-	15	1	1,175	716,681	-	-	-
13 東京	57	10,695	-	12	498	2,890	-	-	-	-
14 神奈川	-	-	-	-	-	494	-	-	-	-
15 新潟	-	-	-	-	-	-	-	-	-	-
16 富山	-	-	-	-	-	-	-	-	-	-
17 石川	-	-	-	-	5	18	-	-	-	-
18 福井	-	-	-	-	99	465	-	-	-	-
19 山梨	-	-	-	-	-	-	-	-	-	-
20 長野	-	3,544	-	8	83	5,549	-	-	-	-
21 岐阜	-	-	-	-	-	-	-	-	-	-
22 静岡	-	4,615	-	8	209	465	267,820	-	-	-
23 愛知	-	-	-	-	-	-	-	-	-	-
24 三重	-	6,949	-	6	41	332	248,793	-	-	-
25 滋賀	-	-	-	-	-	-	-	-	-	-
26 京都	-	-	-	-	-	-	-	-	-	-
27 大阪	-	-	-	-	-	-	-	-	-	-
28 兵庫	-	-	-	-	-	-	-	-	-	-
29 奈良	-	-	-	-	-	-	-	-	-	-
30 和歌山	-	-	-	-	-	-	-	-	-	-
31 鳥取	-	3,590	-	5	949	386	-	-	-	-
32 島根	-	14,704	-	30	404	2,462	-	-	-	-
33 岡山	-	-	-	-	-	-	-	-	-	-
34 広島	-	28,677	-	40	130	3,306	-	-	-	-
35 山口	-	-	-	-	-	-	-	-	-	-
36 徳島	-	8,855	-	10	186	700	14,800	-	-	-
37 香川	-	-	-	-	-	-	-	-	-	-
38 愛媛	-	2,414	-	-	61	548	-	-	-	-
39 高知	-	-	-	-	-	551	10,846	-	-	-
40 福岡	-	1,776	-	-	-	1,639	-	-	-	-
41 佐賀	-	-	-	-	-	-	-	-	-	-
42 長崎	-	-	-	-	-	-	-	-	-	-
43 熊本	-	22,874	-	10	618	3,091	-	-	-	-
44 大分	-	4,734	-	17	165	378	-	-	-	-
45 宮崎	-	19,907	-	14	1,241	2,605	-	-	-	-
46 鹿児島	-	1,489	-	7	-	689	-	-	-	-
47 沖縄	-	-	-	-	-	-	-	-	-	-
合計	**57**	**206,243**	**-**	**297**	**6,521**	**35,609**	**1,606,821**	**-**	**-**	**-**
平成23年度	57	216,129	-	422	4,602	33,507	1,499,215	-	-	-
平成22年度	57	210,666	-	396	5,003	34,816	1,820,429	-	-	-

（単位 千円）

借方										
経常費用										
未実現利益控除	刊行費	事業用消耗品費	飲食材料費	販売費	加工賃	賃金	委託費	委託管理費	光熱水料	
–	–	–	–	–	–	950	830	–	–	1
–	–	–	–	–	–	–	–	88	120	2
–	–	–	–	–	–	–	100	–	–	3
–	–	–	–	–	–	–	–	–	–	4
–	–	–	–	–	–	–	–	–	–	5
–	–	–	–	–	–	–	3, 200	197	59	6
–	–	–	–	–	–	–	–	–	–	7
–	–	–	–	–	–	–	–	–	–	8
–	–	–	–	–	–	–	–	24	–	9
–	470	–	–	–	–	–	619	–	–	10
–	–	–	–	–	–	–	600	–	–	11
–	–	–	–	–	–	–	253	3, 405	329	12
–	–	–	–	–	–	1, 010	3, 952	727	795	13
–	–	–	–	–	–	292	435	–	143	14
–	–	–	–	–	–	–	–	–	–	15
–	–	–	–	–	–	–	–	–	–	16
–	–	–	–	–	–	–	–	–	–	17
–	–	–	–	–	–	–	–	–	–	18
–	–	–	–	–	–	–	–	–	–	19
–	–	–	–	–	–	–	563	29	–	20
–	–	–	–	–	–	–	–	–	–	21
599	–	–	–	–	–	–	–	52	–	22
–	–	–	–	–	–	–	–	–	–	23
24, 515	–	–	–	–	–	–	825	78	69	24
–	–	–	–	–	–	–	–	–	–	25
–	–	–	–	–	–	–	–	–	–	26
–	–	–	–	–	–	–	–	–	–	27
–	–	–	–	–	–	–	–	–	–	28
–	–	–	–	–	–	–	–	–	–	29
–	–	–	–	–	–	–	–	–	–	30
–	–	–	–	–	–	–	13, 819	–	–	31
–	–	–	–	–	–	–	845	–	148	32
–	–	–	–	–	–	–	–	–	–	33
–	–	–	–	–	–	–	390	–	237	34
–	–	–	–	–	–	–	–	–	–	35
–	–	–	–	–	–	–	2, 000	330	143	36
–	–	–	–	–	–	–	–	–	–	37
–	–	–	–	–	–	–	154	–	–	38
736	–	–	–	–	–	–	–	353	58	39
1, 061	–	–	–	–	–	–	407	–	–	40
–	–	–	–	–	–	–	–	–	–	41
–	–	–	–	–	–	–	–	–	–	42
6, 770	–	–	–	–	–	–	158	–	–	43
–	–	–	–	–	–	–	582	–	–	44
–	–	–	–	–	–	–	1, 627	93	240	45
441	–	–	–	–	–	–	–	–	–	46
–	–	–	–	–	–	–	–	–	–	47
34, 122	**470**	**–**	**–**	**–**	**–**	**2, 253**	**31, 359**	**5, 375**	**2, 339**	
40, 951	441	–	–	–	–	2, 066	36, 951	5, 233	2, 050	
45, 761	430	–	–	–	–	3, 590	31, 593	5, 307	2, 148	

物資経理

市町村職員共済組合

組合名＼項目	借方 経常費用									
	燃料費	被服費	修繕費	洗濯費	消耗器具費	賃借料	保険料	調査研究費	普及費	諸謝金
1 北海道	-	-	-	-	-	440	352	-	371	-
2 青森	-	-	-	-	-	318	3,457	-	45	50
3 岩手	-	-	-	-	-	-	1,765	-	-	-
4 宮城	-	-	-	-	-	-	1,833	-	345	-
5 秋田	-	-	-	-	-	-	-	-	-	-
6 山形	-	-	11	-	-	1,931	422	-	634	150
7 福島	-	-	-	-	-	-	-	-	-	-
8 茨城	-	-	-	-	-	-	4,571	-	-	-
9 栃木	-	-	-	-	-	215	218	-	-	-
10 群馬	48	-	-	-	-	-	664	-	-	-
11 埼玉	-	-	-	-	-	-	3,690	-	-	-
12 千葉	-	-	-	-	-	1,535	4,951	-	590	-
13 東京	-	-	55	-	-	1,228	94	-	1,615	-
14 神奈川	-	-	-	-	-	1,116	310	-	1,074	762
15 新潟	-	-	-	-	-	-	-	-	-	-
16 富山	-	-	-	-	-	-	-	-	-	-
17 石川	-	-	-	-	-	-	1	-	-	-
18 福井	-	-	-	-	-	135	4	-	500	-
19 山梨	-	-	-	-	-	-	-	-	-	-
20 長野	-	-	-	-	-	4,753	-	-	7,703	-
21 岐阜	-	-	-	-	-	-	-	-	-	-
22 静岡	13	-	-	-	-	102	4,573	418	950	-
23 愛知	-	-	-	-	-	-	-	-	-	-
24 三重	-	-	-	-	-	471	838	-	153	-
25 滋賀	-	-	-	-	-	-	-	-	-	-
26 京都	-	-	-	-	-	-	-	-	-	-
27 大阪	-	-	-	-	-	-	-	-	-	-
28 兵庫	-	-	-	-	-	-	-	-	-	-
29 奈良	-	-	-	-	-	-	-	-	-	-
30 和歌山	-	-	-	-	-	-	-	-	-	-
31 鳥取	-	-	2	-	-	27	-	-	-	-
32 島根	-	-	160	-	-	4,432	-	-	747	-
33 岡山	-	-	-	-	-	-	-	-	-	-
34 広島	-	-	-	-	-	2,805	-	-	3,099	-
35 山口	-	-	-	-	-	-	-	-	-	-
36 徳島	5	-	5	-	-	4,273	404	-	614	-
37 香川	-	-	-	-	-	-	-	-	-	-
38 愛媛	-	-	-	-	-	999	1,419	-	753	20
39 高知	-	-	-	-	-	3,784	113	-	95	-
40 福岡	-	-	-	-	-	2,363	4,242	-	-	-
41 佐賀	-	-	-	-	-	-	-	-	-	-
42 長崎	-	-	-	-	-	-	-	-	-	-
43 熊本	-	-	-	-	-	4,720	227	-	343	-
44 大分	-	-	-	-	-	789	1,128	-	-	-
45 宮崎	86	-	-	-	-	1,335	2,085	-	236	150
46 鹿児島	-	-	-	-	-	1,000	1,033	-	-	-
47 沖縄	-	-	-	-	-	-	-	-	-	-
合計	151	-	233	-	-	38,770	38,395	418	19,867	1,132
平成23年度	115	-	5,307	-	-	40,072	54,916	537	10,975	982
平成22年度	53	104	244	-	-	48,245	66,352	131	14,890	982

（単位 千円）

借方										
経常費用										
食糧費	負担金	分担金	公租公課等	消費税	信託等売買手数料	現金過不足	雑費	減価償却費	貸倒引当金繰入	
197	5,219	−	−	280	−	−	88	−	6	1
−	1,038	−	−	−	−	−	1	123	−	2
−	72	−	−	−	−	−	−	−	−	3
−	907	−	−	−	−	−	−	488	−	4
−	−	−	−	−	−	−	−	−	−	5
14	2,858	−	−	−	−	−	123	81	−	6
−	−	−	−	−	−	−	−	−	−	7
−	530	−	−	30	−	−	−	−	−	8
−	1,281	−	−	−	−	−	17	12	−	9
−	44	−	−	−	−	−	50	−	−	10
−	657	−	−	−	−	−	−	−	−	11
290	714	−	−	326	−	−	327	−	53,590	12
−	1,690	−	−	−	−	−	756	−	0	13
−	61	−	−	−	−	−	−	−	−	14
−	−	−	−	−	−	−	−	−	−	15
−	−	−	−	−	−	−	−	−	−	16
−	−	−	−	1	−	−	−	−	−	17
−	89	−	−	−	−	−	3	−	−	18
−	−	−	−	−	−	−	−	−	−	19
−	655	−	−	81	−	−	−	−	−	20
−	−	−	−	−	−	−	−	−	−	21
14	772	−	−	−	−	−	95	−	−	22
−	−	−	−	−	−	−	−	−	−	23
12	1,122	−	−	333	−	−	26	−	9,292	24
−	−	−	−	−	−	−	−	−	−	25
−	−	−	−	−	−	−	−	−	−	26
−	−	−	−	−	−	−	−	−	−	27
−	−	−	−	−	−	−	−	−	−	28
−	−	−	−	−	−	−	−	−	−	29
−	−	−	−	−	−	−	−	−	−	30
24	660	−	−	−	−	−	51	−	6	31
−	2,381	−	−	1,055	−	−	10	5	304	32
−	−	−	−	−	−	−	−	−	−	33
−	4,862	−	−	−	−	−	268	−	1,001	34
−	−	−	−	−	−	−	−	−	−	35
46	1,668	−	−	−	−	−	37	585	−	36
−	−	−	−	−	−	−	−	−	−	37
−	420	−	−	65	−	−	25	−	716	38
−	26	−	−	585	−	−	13	5	3,366	39
41	344	−	−	−	−	−	74	−	2,237	40
−	−	−	−	−	−	−	−	−	−	41
−	−	−	−	−	−	−	−	−	−	42
−	3,857	−	−	952	−	−	6	−	10,611	43
19	903	−	−	423	−	−	2	−	−	44
239	2,877	−	−	400	−	−	176	−	−	45
−	206	−	−	−	−	−	64	−	−	46
−	−	−	−	−	−	−	−	−	−	47
895	35,911	−	−	4,531	−	−	2,210	1,299	81,129	
1,236	35,732	−	−	6,141	−	−	1,357	1,291	87,413	
1,428	38,372	−	−	4,736	−	−	1,989	1,351	97,535	

市町村職員共済組合

項目 / 組合名	借方									
	経常費用									
	災害補てん引当金繰入	特別修繕引当金繰入	支払利息	創業費償却	開発費償却	有価証券売却損	有価証券評価損	償還差損	承継差損	貸倒損失
1 北海道	-	-	-	-	-	-	-	-	-	-
2 青森	-	-	2,367	-	-	-	-	-	-	-
3 岩手	-	-	3,800	-	-	-	-	-	-	-
4 宮城	-	-	17,550	-	-	-	-	-	-	-
5 秋田	-	-	-	-	-	-	-	-	-	-
6 山形	-	-	11,280	-	-	-	-	-	-	-
7 福島	-	-	-	-	-	-	-	-	-	-
8 茨城	-	-	29,032	-	-	-	-	-	-	-
9 栃木	-	-	6,116	-	-	-	-	-	-	-
10 群馬	-	-	19,673	-	-	-	-	-	-	-
11 埼玉	-	-	74,732	-	-	-	-	-	-	-
12 千葉	-	-	60,212	-	1,122	-	-	-	-	-
13 東京	-	-	-	-	-	-	-	-	-	-
14 神奈川	-	-	16,559	-	-	-	-	-	-	-
15 新潟	-	-	-	-	-	-	-	-	-	-
16 富山	-	-	-	-	-	-	-	-	-	-
17 石川	-	-	8	-	-	-	-	-	-	-
18 福井	-	-	-	-	-	-	-	-	-	-
19 山梨	-	-	-	-	-	-	-	-	-	-
20 長野	-	-	-	-	-	-	-	-	-	-
21 岐阜	-	-	-	-	-	-	-	-	-	-
22 静岡	-	-	7,592	-	-	-	-	-	-	-
23 愛知	-	-	-	-	-	-	-	-	-	-
24 三重	-	-	5,804	-	-	-	-	-	-	-
25 滋賀	-	-	-	-	-	-	-	-	-	-
26 京都	-	-	-	-	-	-	-	-	-	-
27 大阪	-	-	-	-	-	-	-	-	-	-
28 兵庫	-	-	-	-	-	-	-	-	-	-
29 奈良	-	-	-	-	-	-	-	-	-	-
30 和歌山	-	-	-	-	-	-	-	-	-	-
31 鳥取	-	-	-	-	-	-	-	-	-	-
32 島根	-	-	-	-	-	-	-	-	-	-
33 岡山	-	-	-	-	-	-	-	-	-	-
34 広島	-	-	-	-	-	-	-	-	-	-
35 山口	-	-	-	-	-	-	-	-	-	-
36 徳島	-	-	-	-	983	-	-	-	-	-
37 香川	-	-	-	-	-	-	-	-	-	-
38 愛媛	-	-	8,015	-	-	-	-	-	-	-
39 高知	-	-	1,568	-	-	-	-	-	-	-
40 福岡	-	-	1,720	-	-	-	-	-	-	-
41 佐賀	-	-	-	-	-	-	-	-	-	-
42 長崎	-	-	-	-	-	-	-	-	-	-
43 熊本	-	-	10,150	-	-	-	-	-	-	-
44 大分	-	-	139	-	-	-	-	-	-	-
45 宮崎	-	-	8,442	-	-	-	-	-	-	-
46 鹿児島	-	-	6,181	-	-	-	-	-	-	-
47 沖縄	-	-	-	-	-	-	-	-	-	-
合計	**-**	**-**	**290,941**	**-**	**2,105**	**-**	**-**	**-**	**-**	**-**
平成23年度	-	-	316,986	-	2,169	-	-	-	-	-
平成22年度	-	-	365,198	-	4,029	-	-	-	-	-

（単位 千円）

借方										
経常費用	繰入金			特別損失				当期利益金	合計	
雑損	貸付経理へ相互繰入	保健経理へ相互繰入	宿泊経理へ相互繰入	前期損益修正損	固定資産売却損	固定資産除却損	固定資産評価損	当期利益金		
-	-	-	-	-	-	-	-	2,275	394,193	1
-	-	-	-	-	-	-	-	1,382	15,299	2
-	-	-	-	-	-	-	-	3,118	9,206	3
-	-	-	-	-	-	-	-	887	27,762	4
-	-	-	-	-	-	-	-	-	-	5
-	-	-	35,000	-	-	-	-	-	65,915	6
-	-	-	-	-	-	-	-	-	-	7
-	-	-	-	-	-	-	-	22	37,814	8
-	-	-	24,000	-	-	-	-	3,137	43,559	9
-	-	-	-	-	-	-	-	4,014	26,580	10
-	-	-	-	-	-	-	-	2,021	86,190	11
-	-	-	-	-	-	-	-	1,239	852,659	12
-	-	-	-	90	-	-	-	18,462	44,627	13
-	-	-	-	-	-	-	-	6,767	28,013	14
-	-	-	-	-	-	-	-	-	-	15
-	-	-	-	-	-	-	-	-	-	16
-	-	-	-	-	-	-	-	228	261	17
-	5,000	-	-	-	-	-	-	-	6,295	18
-	-	-	-	-	-	-	-	-	-	19
-	-	12,000	-	-	-	-	-	-	34,968	20
-	-	-	-	-	-	-	-	-	-	21
-	-	-	-	-	-	-	-	-	288,297	22
-	-	-	-	-	-	-	-	-	-	23
-	-	-	-	-	-	-	-	2,452	302,110	24
-	-	-	-	-	-	-	-	-	-	25
-	-	-	-	-	-	-	-	-	-	26
-	-	-	-	-	-	-	-	-	-	27
-	-	-	-	-	-	-	-	-	-	28
-	-	-	-	-	-	-	-	-	-	29
-	-	-	-	-	-	-	-	-	-	30
-	-	-	-	-	-	-	-	-	19,519	31
-	-	-	100,000	-	-	-	-	-	127,687	32
-	-	-	-	-	-	-	-	-	-	33
-	-	-	-	-	-	-	-	12,548	57,362	34
-	-	-	-	-	-	-	-	-	-	35
-	-	-	-	-	-	-	-	655	36,296	36
-	-	-	-	-	-	-	-	-	-	37
-	-	-	-	-	-	-	-	3,538	19,147	38
-	-	-	-	-	-	-	-	92	22,188	39
-	-	-	-	-	-	-	-	1,627	17,531	40
-	-	-	-	-	-	-	-	-	-	41
-	-	-	-	-	-	-	-	-	-	42
-	-	-	-	-	-	-	-	15,252	79,639	43
-	-	-	-	-	-	-	-	8,504	17,784	44
-	-	-	15,800	-	-	-	-	7,465	65,017	45
-	-	-	-	-	-	-	-	1,601	12,710	46
-	-	-	-	-	-	-	-	-	-	47
-	5,000	12,000	174,800	90	-	-	-	97,283	2,738,627	
-	-	8,000	54,000	4,532	-	22	-	154,656	2,628,063	
-	-	40,293	90,000	525	-	58	-	201,631	3,138,346	

物資経理

市町村職員共済組合

項目 / 組合名	貸方									
	経常収益									
	施設収入	商品売上	商品販売益	仕入値引	手数料	販売手数料	期末棚卸商品	商品棚卸益	未実現利益戻入	受託商品手数料
1 北海道	-	347,881	-	-	-	-	-	-	-	27,892
2 青森	-	-	-	-	-	-	-	-	-	15,298
3 岩手	-	-	-	-	-	-	-	-	-	9,205
4 宮城	-	-	-	-	-	-	-	-	-	27,759
5 秋田	-	-	-	-	-	-	-	-	-	-
6 山形	-	-	-	-	-	-	-	-	-	46,207
7 福島	-	-	-	-	-	-	-	-	-	-
8 茨城	35,915	-	-	-	-	-	-	-	-	-
9 栃木	-	-	-	-	-	-	-	-	-	43,559
10 群馬	-	-	-	-	-	-	-	-	-	-
11 埼玉	-	-	-	-	-	4,400	-	-	-	-
12 千葉	-	716,681	74,039	-	-	-	-	-	14	-
13 東京	-	-	-	-	-	-	-	-	-	19,744
14 神奈川	-	-	-	-	-	-	-	-	-	-
15 新潟	-	-	-	-	-	-	-	-	-	-
16 富山	-	-	-	-	-	-	-	-	-	-
17 石川	-	-	-	-	-	-	-	-	-	261
18 福井	-	-	-	-	-	-	-	-	-	1,319
19 山梨	-	-	-	-	-	-	-	-	-	-
20 長野	-	-	-	-	-	-	-	-	-	-
21 岐阜	-	-	-	-	-	-	-	-	-	-
22 静岡	-	267,820	16,092	-	-	-	-	-	936	478
23 愛知	-	-	-	-	-	-	-	-	-	-
24 三重	-	260,513	-	-	-	-	-	-	30,044	-
25 滋賀	-	-	-	-	-	-	-	-	-	-
26 京都	-	-	-	-	-	-	-	-	-	-
27 大阪	-	-	-	-	-	-	-	-	-	-
28 兵庫	-	-	-	-	-	-	-	-	-	-
29 奈良	-	-	-	-	-	-	-	-	-	-
30 和歌山	-	-	-	-	-	-	-	-	-	-
31 鳥取	-	-	17,292	-	-	-	-	-	-	-
32 島根	-	-	-	-	-	-	-	-	-	35,973
33 岡山	-	-	-	-	-	-	-	-	-	-
34 広島	-	-	-	-	-	-	-	-	-	54,817
35 山口	-	-	-	-	-	-	-	-	-	-
36 徳島	-	14,800	1,639	-	-	-	-	-	-	19,640
37 香川	-	-	-	-	-	-	-	-	-	-
38 愛媛	-	-	-	-	-	-	-	-	-	-
39 高知	-	11,783	-	-	-	-	-	-	902	5,351
40 福岡	-	-	-	-	-	-	-	-	1,132	13,022
41 佐賀	-	-	-	-	-	-	-	-	-	-
42 長崎	-	-	-	-	-	-	-	-	-	-
43 熊本	-	-	-	-	-	-	-	-	7,454	45,911
44 大分	-	-	-	-	-	-	-	-	-	17,753
45 宮崎	-	-	-	-	-	-	-	-	-	65,015
46 鹿児島	-	-	-	-	-	-	-	-	469	10,973
47 沖縄	-	-	-	-	-	-	-	-	-	-
合計	**35,915**	**1,619,479**	**109,062**	**-**	**-**	**4,400**	**-**	**-**	**40,951**	**460,173**
平成23年度	38,971	1,516,420	113,707	-	-	4,400	-	-	45,761	477,722
平成22年度	43,623	1,839,862	124,707	-	-	5,205	-	-	51,245	506,284

（単位 千円）

貸					方				
経			常		収		益		
広告料	受取手数料	融資金償還利息	斡旋手数料	現金過不足	雑収入	補助金	寄附金	貸倒引当金戻入	
–	–	–	–	–	18,398	–	–	4	1
–	–	–	–	–	–	–	–	–	2
–	–	–	–	–	–	–	–	–	3
–	–	–	–	–	–	–	–	–	4
–	–	–	–	–	–	–	–	–	5
–	–	–	–	–	525	–	–	–	6
–	–	–	–	–	–	–	–	–	7
–	1,895	–	–	–	–	–	–	–	8
–	–	–	–	–	–	–	–	–	9
971	2,441	–	–	–	–	–	–	–	10
–	–	80,606	–	–	1,180	–	–	–	11
–	–	–	–	–	5,920	–	–	56,001	12
4,600	555	–	–	–	–	–	–	1	13
–	4,477	–	–	–	–	–	–	–	14
–	–	–	–	–	–	–	–	–	15
–	–	–	–	–	–	–	–	–	16
–	–	–	–	–	–	–	–	–	17
20	–	–	–	–	–	–	–	–	18
–	–	–	–	–	–	–	–	–	19
–	30,446	–	–	–	3,134	–	–	–	20
–	–	–	–	–	–	–	–	–	21
–	–	–	–	–	633	–	–	–	22
–	–	–	–	–	–	–	–	–	23
–	–	–	–	–	410	–	–	11,143	24
–	–	–	–	–	–	–	–	–	25
–	–	–	–	–	–	–	–	–	26
–	–	–	–	–	–	–	–	–	27
–	–	–	–	–	–	–	–	–	28
–	–	–	–	–	–	–	–	–	29
–	–	–	–	–	–	–	–	–	30
–	–	–	–	–	–	–	–	6	31
–	–	–	–	–	87	–	–	472	32
–	–	–	–	–	–	–	–	–	33
–	–	–	–	–	305	–	–	1,001	34
–	–	–	–	–	–	–	–	–	35
–	–	–	–	–	202	–	–	–	36
–	–	–	–	–	–	–	–	–	37
–	18,283	–	–	–	–	–	–	860	38
–	–	–	–	–	–	–	–	4,152	39
–	–	–	–	–	1,140	–	–	2,237	40
–	–	–	–	–	–	–	–	–	41
–	–	–	–	–	–	–	–	–	42
–	–	–	–	–	620	–	–	11,535	43
–	–	–	–	–	31	–	–	–	44
–	–	–	–	–	–	–	–	–	45
–	–	–	–	–	1,267	–	–	–	46
–	–	–	–	–	–	–	–	–	47
5,591	**58,098**	**80,606**	**–**	**–**	**33,852**	**–**	**–**	**87,413**	
4,616	60,336	84,547	–	–	50,541	–	–	97,535	
4,892	66,310	91,078	–	–	50,086	–	–	155,197	

物資経理

市町村職員共済組合

項目 / 組合名	貸方									
	経常収益								繰入金	特別利益
	災害補てん引当金戻入	特別修繕引当金戻入	利息及び配当金	有価証券売却益	有価証券評価益	償還差益	承継差益	雑益	保健経理より繰入	前期損益修正益
1 北海道	-	-	18	-	-	-	-	-	-	-
2 青森	-	-	1	-	-	-	-	-	-	-
3 岩手	-	-	1	-	-	-	-	-	-	-
4 宮城	-	-	3	-	-	-	-	-	-	-
5 秋田	-	-	-	-	-	-	-	-	-	-
6 山形	-	-	9	-	-	-	-	-	-	-
7 福島	-	-	-	-	-	-	-	-	-	-
8 茨城	-	-	4	-	-	-	-	-	-	-
9 栃木	-	-	-	-	-	-	-	-	-	-
10 群馬	-	-	23,168	-	-	-	-	-	-	-
11 埼玉	-	-	3	-	-	-	-	-	-	-
12 千葉	-	-	4	-	-	-	-	-	-	-
13 東京	-	-	7,479	12,248	-	-	-	-	-	-
14 神奈川	-	-	23,536	-	-	-	-	-	-	-
15 新潟	-	-	-	-	-	-	-	-	-	-
16 富山	-	-	-	-	-	-	-	-	-	-
17 石川	-	-	-	-	-	-	-	-	-	-
18 福井	-	-	3	-	-	-	-	-	-	-
19 山梨	-	-	-	-	-	-	-	-	-	-
20 長野	-	-	466	-	-	-	-	-	-	-
21 岐阜	-	-	-	-	-	-	-	-	-	-
22 静岡	-	-	1	-	-	-	-	-	-	-
23 愛知	-	-	-	-	-	-	-	-	-	-
24 三重	-	-	1	-	-	-	-	-	-	-
25 滋賀	-	-	-	-	-	-	-	-	-	-
26 京都	-	-	-	-	-	-	-	-	-	-
27 大阪	-	-	-	-	-	-	-	-	-	-
28 兵庫	-	-	-	-	-	-	-	-	-	-
29 奈良	-	-	-	-	-	-	-	-	-	-
30 和歌山	-	-	-	-	-	-	-	-	-	-
31 鳥取	-	-	7	-	-	-	-	-	-	-
32 島根	-	-	379	-	-	-	-	-	-	-
33 岡山	-	-	-	-	-	-	-	-	-	-
34 広島	-	-	1,240	-	-	-	-	-	-	-
35 山口	-	-	-	-	-	-	-	-	-	-
36 徳島	-	-	10	-	-	-	-	6	-	-
37 香川	-	-	-	-	-	-	-	-	-	-
38 愛媛	-	-	4	-	-	-	-	-	-	-
39 高知	-	-	-	-	-	-	-	-	-	-
40 福岡	-	-	-	-	-	-	-	-	-	-
41 佐賀	-	-	-	-	-	-	-	-	-	-
42 長崎	-	-	-	-	-	-	-	-	-	-
43 熊本	-	-	14,118	-	-	-	-	-	-	-
44 大分	-	-	-	-	-	-	-	-	-	-
45 宮崎	-	-	3	-	-	-	-	-	-	-
46 鹿児島	-	-	1	-	-	-	-	-	-	-
47 沖縄	-	-	-	-	-	-	-	-	-	-
合計	**-**	**-**	**70,457**	**12,248**	**-**	**-**	**-**	**6**	**-**	**-**
平成23年度	-	5,000	72,312	11,447	-	-	-	1	-	2,355
平成22年度	-	-	81,820	1,000	-	-	-	1	-	-

（単位 千円）

貸方				
特別利益		当期損失金	合計	
固定資産売却益	固定資産評価益	当期損失金		
-	-	-	394,193	1
-	-	-	15,299	2
-	-	-	9,206	3
-	-	-	27,762	4
-	-	-	-	5
-	-	19,174	65,915	6
-	-	-	-	7
-	-	-	37,814	8
-	-	-	43,559	9
-	-	-	26,580	10
-	-	-	86,190	11
-	-	-	852,659	12
-	-	-	44,627	13
-	-	-	28,013	14
-	-	-	-	15
-	-	-	-	16
-	-	-	261	17
-	-	4,953	6,295	18
-	-	-	-	19
-	-	922	34,968	20
-	-	-	-	21
-	-	2,337	288,297	22
-	-	-	-	23
-	-	-	302,110	24
-	-	-	-	25
-	-	-	-	26
-	-	-	-	27
-	-	-	-	28
-	-	-	-	29
-	-	-	-	30
-	-	2,214	19,519	31
-	-	90,776	127,687	32
-	-	-	-	33
-	-	-	57,362	34
-	-	-	-	35
-	-	-	36,296	36
-	-	-	-	37
-	-	-	19,147	38
-	-	-	22,188	39
-	-	-	17,531	40
-	-	-	-	41
-	-	-	-	42
-	-	-	79,639	43
-	-	-	17,784	44
-	-	-	65,017	45
-	-	-	12,710	46
-	-	-	-	47
-	-	120,375	2,738,627	
-	-	42,393	2,628,063	
-	-	117,037	3,138,346	

25 財形経理貸借対照表

（1） 都市職員共済組合

項目 / 組合名	借方									
	流動資産									
	現金	小口現金	当座預金	普通預金	通知預金	定期預金	金銭信託	有価証券	貸付信託	証券投資信託
1 北海道都市	-	-	-	-	-	9,876	-	-	-	-
2 仙台市	-	-	-	-	-	-	-	-	-	-
3 愛知県都市	-	-	-	446	-	-	-	-	-	-
合計	**-**	**-**	**-**	**446**	**-**	**9,876**	**-**	**-**	**-**	**-**
平成23年度	-	-	-	446	-	9,873	-	-	-	-
平成22年度	-	-	-	445	-	9,867	-	-	-	-

（単位 千円）

借方										
流動資産										
貯蔵品	立替金	仮払金	前払費用	未収収益	短期貸付金	未収金	償還金過不足	未達回送金	貸倒引当金	
－	－	－	－	2	－	－	－	－	－	1
－	－	－	－	－	－	－	－	－	－	2
－	－	－	－	0	－	－	－	－	－	3
－	－	－	－	2	－	－	－	－	－	
－	－	－	－	2	－	－	－	－	－	
－	－	－	－	4	－	－	－	－	－	

財形経理

（1）　都市職員共済組合

項目 / 組合名	借方						貸方			
	固定資産				繰延資産	合計	流動負債			
	車両及び運搬具	器具及び備品	電話加入権	財形貸付金	開発費		短期借入金	未払消費税	未払金	未払費用
1 北海道都市	-	-	-	-	-	9,878	-	-	-	-
2 仙　台　市	-	-	-	-	-	-	-	-	-	-
3 愛知県都市	-	-	-	-	-	446	-	-	-	-
合　計	**-**	**-**	**-**	**-**	**-**	**10,324**	**-**	**-**	**-**	**-**
平成23年度	-	-	-	-	-	10,321	-	-	-	-
平成22年度	-	-	-	-	-	10,317	-	-	-	-

（単位 千円）

貸方											
流動負債					固定負債			剰余金（欠損金）		合計	
前受金	預り金	前受収益	仮受金	償還金過不足	長期借入金	退職給与引当金	災害補てん引当金	資本剰余金	利益剰余金又は欠損金(△) 積立金又は繰越欠損金(△)		
－	－	－	－	－	－	－	－	－	9,878	9,878	1
－	－	－	－	－	－	－	－	－	－	－	2
－	－	－	－	－	－	－	－	－	446	446	3
－	**－**	**－**	**－**	**－**	**－**	**－**	**－**	**－**	**10,324**	**10,324**	
－	－	－	－	－	－	－	－	－	10,321	10,321	
－	－	－	－	－	－	－	－	－	10,317	10,317	

財形経理

（2） 市町村職員共済組合

項目 / 組合名	借方 流動資産									
	現金	小口現金	当座預金	普通預金	通知預金	定期預金	金銭信託	有価証券	貸付信託	証券投資信託
1 北海道	-	-	-	-	-	-	-	-	-	-
2 青森	-	-	-	-	-	-	-	-	-	-
3 岩手	-	-	-	-	-	-	-	-	-	-
4 宮城	-	-	-	-	-	-	-	-	-	-
5 秋田	-	-	-	-	-	-	-	-	-	-
6 山形	-	-	-	-	-	-	-	-	-	-
7 福島	-	-	-	-	-	-	-	-	-	-
8 茨城	-	-	-	1	-	-	-	-	-	-
9 栃木	-	-	-	154	-	-	-	2,000	-	-
10 群馬	-	-	-	-	-	-	-	-	-	-
11 埼玉	-	-	-	0	-	-	-	-	-	-
12 千葉	-	-	-	7	-	-	-	-	-	-
13 東京	-	-	-	378	-	-	-	-	-	-
14 神奈川	-	-	-	-	-	-	-	-	-	-
15 新潟	-	-	-	91	-	701	-	-	-	-
16 富山	-	-	-	348	-	-	-	-	-	-
17 石川	-	-	-	145	-	-	-	-	-	-
18 福井	-	-	-	-	-	-	-	-	-	-
19 山梨	-	-	-	0	-	-	-	-	-	-
20 長野	-	-	-	755	-	-	-	-	-	-
21 岐阜	-	-	-	-	-	-	-	-	-	-
22 静岡	-	-	-	-	-	-	-	-	-	-
23 愛知	-	-	-	-	-	-	-	-	-	-
24 三重	-	-	-	-	-	-	-	-	-	-
25 滋賀	-	-	-	974	-	-	-	-	-	-
26 京都	-	-	-	0	-	-	-	-	-	-
27 大阪	-	-	-	-	-	-	-	-	-	-
28 兵庫	-	-	-	-	-	-	-	-	-	-
29 奈良	-	-	-	-	-	-	-	-	-	-
30 和歌山	-	-	-	-	-	-	-	-	-	-
31 鳥取	-	-	-	-	-	-	-	-	-	-
32 島根	-	-	-	-	-	-	-	-	-	-
33 岡山	-	-	-	-	-	-	-	-	-	-
34 広島	-	-	-	-	-	-	-	-	-	-
35 山口	-	-	-	-	-	-	-	-	-	-
36 徳島	-	-	-	-	-	-	-	-	-	-
37 香川	-	-	-	-	-	-	-	-	-	-
38 愛媛	-	-	-	-	-	-	-	-	-	-
39 高知	-	-	-	-	-	-	-	-	-	-
40 福岡	-	-	-	513	-	-	-	-	-	-
41 佐賀	-	-	-	49	-	-	-	-	-	-
42 長崎	-	-	-	-	-	2,873	-	-	-	-
43 熊本	-	-	-	-	-	-	-	-	-	-
44 大分	-	-	-	622	-	2,000	-	-	-	-
45 宮崎	-	-	-	165	-	-	-	-	-	-
46 鹿児島	-	-	-	2,076	-	-	-	-	-	-
47 沖縄	-	-	-	188	-	-	-	-	-	-
合計	**-**	**-**	**-**	**6,466**	**-**	**5,574**	**-**	**2,000**	**-**	**-**
平成23年度	-	-	-	6,506	-	5,659	-	1,999	-	-
平成22年度	-	-	-	6,468	-	5,739	-	1,999	-	-

（単位 千円）

借方										
流動資産										
貯蔵品	立替金	仮払金	前払費用	未収収益	短期貸付金	未収金	償還金過不足	未達回送金	貸倒引当金	
-	-	-	-	-	-	-	-	-	-	1
-	-	-	-	-	-	-	-	-	-	2
-	-	-	-	-	-	-	-	-	-	3
-	-	-	-	-	-	-	-	-	-	4
-	-	-	-	-	-	-	-	-	-	5
-	-	-	-	-	-	-	-	-	-	6
-	-	-	-	-	-	-	-	-	-	7
-	-	-	-	-	-	-	-	-	-	8
-	-	-	-	-	-	-	-	-	-	9
-	-	-	-	-	-	-	-	-	-	10
-	-	-	-	-	-	-	-	-	-	11
-	-	-	-	0	-	-	-	-	-	12
-	-	-	-	-	-	-	-	-	-	13
-	-	-	-	-	-	-	-	-	-	14
-	-	-	-	0	-	-	-	-	-	15
-	-	-	-	-	-	-	-	-	-	16
-	-	-	-	0	-	-	-	-	-	17
-	-	-	-	-	-	-	-	-	-	18
-	-	-	-	0	-	-	-	-	-	19
-	-	-	-	-	-	-	-	-	-	20
-	-	-	-	-	-	-	-	-	-	21
-	-	-	-	-	-	-	-	-	-	22
-	-	-	-	-	-	-	-	-	-	23
-	-	-	-	-	-	-	-	-	-	24
-	-	-	-	0	-	-	-	-	-	25
-	-	-	-	-	-	-	-	-	-	26
-	-	-	-	-	-	-	-	-	-	27
-	-	-	-	-	-	-	-	-	-	28
-	-	-	-	-	-	-	-	-	-	29
-	-	-	-	-	-	-	-	-	-	30
-	-	-	-	-	-	-	-	-	-	31
-	-	-	-	-	-	-	-	-	-	32
-	-	-	-	-	-	-	-	-	-	33
-	-	-	-	-	-	-	-	-	-	34
-	-	-	-	-	-	-	-	-	-	35
-	-	-	-	-	-	-	-	-	-	36
-	-	-	-	-	-	-	-	-	-	37
-	-	-	-	-	-	-	-	-	-	38
-	-	-	-	-	-	-	-	-	-	39
-	-	-	-	0	-	-	-	-	-	40
-	-	-	-	-	-	-	-	-	-	41
-	-	-	-	0	-	-	-	-	-	42
-	-	-	-	-	-	-	-	-	-	43
-	-	-	-	0	-	-	-	-	-	44
-	-	-	-	0	-	-	-	-	-	45
-	-	-	-	0	-	-	-	-	-	46
-	-	-	-	0	-	-	-	-	-	47
-	-	-	-	1	-	-	-	-	-	
-	-	-	-	1	-	-	-	-	-	
-	-	-	-	1	-	-	-	-	-	

財形経理

（2） 市町村職員共済組合

項目 / 組合名	借方						貸方			
	固定資産				繰延資産	合計	流動負債			
	車両及び運搬具	器具及び備品	電話加入権	財形貸付金	開発費		短期借入金	未払消費税	未払金	未払費用
1 北海道	-	-	-	-	-	-	-	-	-	-
2 青森	-	-	-	-	-	-	-	-	-	-
3 岩手	-	-	-	-	-	-	-	-	-	-
4 宮城	-	-	-	-	-	-	-	-	-	-
5 秋田	-	-	-	-	-	-	-	-	-	-
6 山形	-	-	-	-	-	-	-	-	-	-
7 福島	-	-	-	-	-	-	-	-	-	-
8 茨城	-	-	-	-	-	1	-	-	-	-
9 栃木	-	-	-	-	-	2,153	-	-	-	-
10 群馬	-	-	-	-	-	-	-	-	-	-
11 埼玉	-	-	-	66,244	-	66,244	-	-	-	-
12 千葉	-	-	-	16,697	-	16,704	-	-	-	-
13 東京	-	-	-	-	-	378	-	-	-	-
14 神奈川	-	-	-	-	-	-	-	-	-	-
15 新潟	-	-	-	28,101	-	28,893	-	-	-	-
16 富山	-	-	-	-	-	348	-	-	-	-
17 石川	-	-	-	-	-	145	-	-	-	-
18 福井	-	-	-	-	-	-	-	-	-	-
19 山梨	-	-	-	29,025	-	29,025	-	-	-	-
20 長野	-	-	-	8,117	-	8,871	-	-	-	-
21 岐阜	-	-	-	-	-	-	-	-	-	-
22 静岡	-	-	-	-	-	-	-	-	-	-
23 愛知	-	-	-	-	-	-	-	-	-	-
24 三重	-	-	-	-	-	-	-	-	-	-
25 滋賀	-	-	-	6,419	-	7,393	-	-	-	-
26 京都	-	-	-	17,757	-	17,757	-	-	-	-
27 大阪	-	-	-	-	-	-	-	-	-	-
28 兵庫	-	-	-	-	-	-	-	-	-	-
29 奈良	-	-	-	-	-	-	-	-	-	-
30 和歌山	-	-	-	-	-	-	-	-	-	-
31 鳥取	-	-	-	-	-	-	-	-	-	-
32 島根	-	-	-	-	-	-	-	-	-	-
33 岡山	-	-	-	-	-	-	-	-	-	-
34 広島	-	-	-	-	-	-	-	-	-	-
35 山口	-	-	-	-	-	-	-	-	-	-
36 徳島	-	-	-	-	-	-	-	-	-	-
37 香川	-	-	-	-	-	-	-	-	-	-
38 愛媛	-	-	-	-	-	-	-	-	-	-
39 高知	-	-	-	-	-	-	-	-	-	-
40 福岡	-	-	-	-	-	513	-	-	-	-
41 佐賀	-	-	-	9,207	-	9,256	-	-	-	-
42 長崎	-	11	-	-	-	2,884	-	-	-	-
43 熊本	-	-	-	-	-	-	-	-	-	-
44 大分	-	-	-	-	-	2,622	-	-	-	-
45 宮崎	-	-	-	-	-	165	-	-	-	-
46 鹿児島	-	-	-	-	-	2,077	-	-	-	-
47 沖縄	-	-	-	-	-	188	-	-	-	-
合計	**-**	**11**	**-**	**181,566**	**-**	**195,616**	**-**	**-**	**-**	**-**
平成23年度	-	42	-	189,214	-	203,422	-	-	-	-
平成22年度	-	74	-	205,678	-	219,959	-	-	-	-

（単位 千円）

貸方											
流動負債					固定負債			剰余金（欠損金）		合計	
前受金	預り金	前受収益	仮受金	償還金過不足	長期借入金	退職給与引当金	災害補てん引当金	資本剰余金 再評価積立金	利益剰余金又は欠損金(△) 積立金又は繰越欠損金(△)		
-	-	-	-	-	-	-	-	-	-	-	1
-	-	-	-	-	-	-	-	-	-	-	2
-	-	-	-	-	-	-	-	-	-	-	3
-	-	-	-	-	-	-	-	-	-	-	4
-	-	-	-	-	-	-	-	-	-	-	5
-	-	-	-	-	-	-	-	-	-	-	6
-	-	-	-	-	-	-	-	-	-	-	7
-	-	-	-	-	-	-	-	-	1	1	8
-	-	-	-	-	-	-	-	-	2,153	2,153	9
-	-	-	-	-	-	-	-	-	-	-	10
-	-	-	-	-	66,244	-	-	-	0	66,244	11
-	-	-	-	-	16,697	-	-	-	7	16,704	12
-	-	-	-	-	-	-	-	-	378	378	13
-	-	-	-	-	-	-	-	-	-	-	14
-	-	-	-	-	28,101	-	-	-	792	28,893	15
-	-	-	-	-	-	-	-	-	348	348	16
-	-	-	-	-	-	-	-	-	145	145	17
-	-	-	-	-	-	-	-	-	-	-	18
-	-	-	-	-	29,025	-	-	-	0	29,025	19
-	-	-	-	-	8,117	-	-	-	755	8,871	20
-	-	-	-	-	-	-	-	-	-	-	21
-	-	-	-	-	-	-	-	-	-	-	22
-	-	-	-	-	-	-	-	-	-	-	23
-	-	-	-	-	-	-	-	-	-	-	24
-	-	-	-	-	6,419	-	-	-	974	7,393	25
-	-	-	-	-	17,757	-	-	-	0	17,757	26
-	-	-	-	-	-	-	-	-	-	-	27
-	-	-	-	-	-	-	-	-	-	-	28
-	-	-	-	-	-	-	-	-	-	-	29
-	-	-	-	-	-	-	-	-	-	-	30
-	-	-	-	-	-	-	-	-	-	-	31
-	-	-	-	-	-	-	-	-	-	-	32
-	-	-	-	-	-	-	-	-	-	-	33
-	-	-	-	-	-	-	-	-	-	-	34
-	-	-	-	-	-	-	-	-	-	-	35
-	-	-	-	-	-	-	-	-	-	-	36
-	-	-	-	-	-	-	-	-	-	-	37
-	-	-	-	-	-	-	-	-	-	-	38
-	-	-	-	-	-	-	-	-	-	-	39
-	-	-	-	-	-	-	-	-	513	513	40
-	-	-	-	-	9,207	-	-	-	49	9,256	41
-	-	-	-	-	-	-	-	-	2,884	2,884	42
-	-	-	-	-	-	-	-	-	-	-	43
-	-	-	-	-	-	-	-	-	2,622	2,622	44
-	-	-	-	-	-	-	-	-	165	165	45
-	-	-	-	-	-	-	-	-	2,077	2,077	46
-	-	-	-	-	-	-	-	-	188	188	47
-	-	-	-	-	181,566	-	-	-	14,050	195,616	
-	42	-	-	-	189,214	-	-	-	14,165	203,422	
-	7	-	-	-	205,678	-	-	-	14,274	219,959	

財形経理

26 財形経理損益計算書

（1） 都市職員共済組合

項目 / 組合名	借方									
	経常費用									
	役員報酬	職員給与	厚生費	旅費	事務費	賃金	委託費	光熱水料	燃料費	被服費
1 北海道都市	-	-	-	-	-	-	-	-	-	-
2 仙台市	-	-	-	-	-	-	-	-	-	-
3 愛知県都市	-	-	-	-	-	-	-	-	-	-
合計	**-**	**-**	**-**	**-**	**-**	**-**	**-**	**-**	**-**	**-**
平成23年度	-	-	-	-	-	-	-	-	-	-
平成22年度	-	-	-	-	-	-	-	-	-	-

（単位 千円）

借方										
経常費用										
修繕費	洗濯費	賃借料	保険料	保険負担還付金	調査研究費	普及費	諸謝金	食糧費	負担金	
－	－	－	－	－	－	－	－	－	－	1
－	－	－	－	－	－	－	－	－	－	2
－	－	－	－	－	－	－	－	－	－	3
－	－	－	－	－	－	－	－	－	－	
－	－	－	－	－	－	－	－	－	－	
－	－	－	－	－	－	－	－	－	－	

財形経理

（1）　都市職員共済組合

項目 / 組合名	借方									
	経常費用									
	連合会分担金	消費税	支払利息	信託等売買手数料	雑費	減価償却費	災害補てん引当金繰入	貸倒引当金繰入	開発費償却	有価証券売却損
1 北海道都市	-	-	-	-	-	-	-	-	-	-
2 仙台市	-	-	-	-	-	-	-	-	-	-
3 愛知県都市	-	-	-	-	-	-	-	-	-	-
合計	**-**	**-**	**-**	**-**	**-**	**-**	**-**	**-**	**-**	**-**
平成23年度	-	-	-	-	-	-	-	-	-	-
平成22年度	-	-	-	-	-	-	-	-	-	-

（単位 千円）

借方										
経常費用					繰入金	特別損失				
有価証券評価損	償還差損	承継差損	貸倒損失	雑損	何々経理へ相互繰入	前期損益修正損	固定資産売却損	固定資産除却損	固定資産評価損	
－	－	－	－	－	－	－	－	－	－	1
－	－	－	－	－	－	－	－	－	－	2
－	－	－	－	－	－	－	－	－	－	3
－	－	－	－	－	－	－	－	－	－	
－	－	－	－	－	－	－	－	－	－	
－	－	－	－	－	－	－	－	－	－	

財形経理

（1）　都市職員共済組合

項目 / 組合名	借方		貸方							
	当期利益金	合計	経常収益							
	当期利益金		財形貸付金利息	雑収入	補助金	保険負担金	保険料還付受入金	寄附金	貸倒引当金戻入	災害補てん引当金戻入
1 北海道都市	3	3	-	-	-	-	-	-	-	-
2 仙　台　市	-	-	-	-	-	-	-	-	-	-
3 愛知県都市	0	0	-	-	-	-	-	-	-	-
合　　計	**3**	**3**	**-**	**-**	**-**	**-**	**-**	**-**	**-**	**-**
平成23年度	4	4	-	-	-	-	-	-	-	-
平成22年度	10	10	-	-	-	-	-	-	-	-

（単位 千円）

貸							方			
経			常		収		益		繰 入 金	
利息及び配当金	有価証券売却益	有価証券評価益	償還差益	組合貸付金利息	承継差益	賠償金	雑 益	保健経理より繰入	何々経理より相互繰入	
3	－	－	－	－	－	－	－	－	－	1
－	－	－	－	－	－	－	－	－	－	2
0	－	－	－	－	－	－	－	－	－	3
3	－	－	－	－	－	－	－	－	－	
4	－	－	－	－	－	－	－	－	－	
10	－	－	－	－	－	－	－	－	－	

財形経理

（1）　都市職員共済組合　　（単位 千円）

項目 / 組合名	貸方					
	特別利益			当期損失金	合計	
	前期損益修正益	固定資産売却益	固定資産評価益	当期損失金		
1 北海道都市	-	-	-	-	3	1
2 仙台市	-	-	-	-	-	2
3 愛知県都市	-	-	-	-	0	3
合計	**-**	**-**	**-**	**-**	**3**	
平成23年度	-	-	-	-	4	
平成22年度	-	-	-	-	10	

（2） 市町村職員共済組合

組合名＼項目	借方 経常費用									
	役員報酬	職員給与	厚生費	旅費	事務費	賃金	委託費	光熱水料	燃料費	被服費
1 北海道	-	-	-	-	-	-	-	-	-	-
2 青森	-	-	-	-	-	-	-	-	-	-
3 岩手	-	-	-	-	-	-	-	-	-	-
4 宮城	-	-	-	-	-	-	-	-	-	-
5 秋田	-	-	-	-	-	-	-	-	-	-
6 山形	-	-	-	-	-	-	-	-	-	-
7 福島	-	-	-	-	-	-	-	-	-	-
8 茨城	-	-	-	-	-	-	-	-	-	-
9 栃木	-	-	-	-	-	-	-	-	-	-
10 群馬	-	-	-	-	-	-	-	-	-	-
11 埼玉	-	-	-	-	-	-	-	-	-	-
12 千葉	-	-	-	-	-	-	-	-	-	-
13 東京	-	-	-	-	-	-	-	-	-	-
14 神奈川	-	-	-	-	-	-	-	-	-	-
15 新潟	-	-	-	-	-	-	-	-	-	-
16 富山	-	-	-	-	-	-	-	-	-	-
17 石川	-	-	-	-	-	-	-	-	-	-
18 福井	-	-	-	-	-	-	-	-	-	-
19 山梨	-	-	-	-	-	-	-	-	-	-
20 長野	-	-	-	-	-	-	-	-	-	-
21 岐阜	-	-	-	-	-	-	-	-	-	-
22 静岡	-	-	-	-	-	-	-	-	-	-
23 愛知	-	-	-	-	-	-	-	-	-	-
24 三重	-	-	-	-	-	-	-	-	-	-
25 滋賀	-	-	-	-	-	-	-	-	-	-
26 京都	-	-	-	-	-	-	-	-	-	-
27 大阪	-	-	-	-	-	-	-	-	-	-
28 兵庫	-	-	-	-	-	-	-	-	-	-
29 奈良	-	-	-	-	-	-	-	-	-	-
30 和歌山	-	-	-	-	-	-	-	-	-	-
31 鳥取	-	-	-	-	-	-	-	-	-	-
32 島根	-	-	-	-	-	-	-	-	-	-
33 岡山	-	-	-	-	-	-	-	-	-	-
34 広島	-	-	-	-	-	-	-	-	-	-
35 山口	-	-	-	-	-	-	-	-	-	-
36 徳島	-	-	-	-	-	-	-	-	-	-
37 香川	-	-	-	-	-	-	-	-	-	-
38 愛媛	-	-	-	-	-	-	-	-	-	-
39 高知	-	-	-	-	-	-	-	-	-	-
40 福岡	-	-	-	-	-	-	-	-	-	-
41 佐賀	-	-	-	-	-	-	-	-	-	-
42 長崎	-	-	-	-	86	-	-	-	-	-
43 熊本	-	-	-	-	-	-	-	-	-	-
44 大分	-	-	-	-	-	-	-	-	-	-
45 宮崎	-	-	-	-	-	-	-	-	-	-
46 鹿児島	-	-	-	-	-	-	-	-	-	-
47 沖縄	-	-	-	-	-	-	-	-	-	-
合計	-	-	-	-	86	-	-	-	-	-
平成23年度	-	-	-	-	81	-	-	-	-	-
平成22年度	-	-	-	-	169	-	-	-	-	-

（単位 千円）

借方										
経常費用										
修繕費	洗濯費	賃借料	保険料	保険負担還付金	調査研究費	普及費	諸謝金	食糧費	負担金	
－	－	－	－	－	－	－	－	－	－	1
－	－	－	－	－	－	－	－	－	－	2
－	－	－	－	－	－	－	－	－	－	3
－	－	－	－	－	－	－	－	－	－	4
－	－	－	－	－	－	－	－	－	－	5
－	－	－	－	－	－	－	－	－	－	6
－	－	－	－	－	－	－	－	－	－	7
－	－	－	－	－	－	－	－	－	－	8
－	－	－	－	－	－	－	－	－	－	9
－	－	－	－	－	－	－	－	－	－	10
－	－	－	13	－	－	－	－	－	－	11
－	－	－	－	－	－	－	－	－	－	12
－	－	－	－	－	－	－	－	－	－	13
－	－	－	－	－	－	－	－	－	－	14
－	－	－	－	－	－	－	－	－	－	15
－	－	－	－	－	－	－	－	－	－	16
－	－	－	－	－	－	－	－	－	－	17
－	－	－	－	－	－	－	－	－	－	18
－	－	－	－	－	－	－	－	－	－	19
－	－	－	－	－	－	－	－	－	－	20
－	－	－	－	－	－	－	－	－	－	21
－	－	－	－	－	－	－	－	－	－	22
－	－	－	－	－	－	－	－	－	－	23
－	－	－	－	－	－	－	－	－	－	24
－	－	－	－	－	－	－	－	－	－	25
－	－	－	3	－	－	－	－	－	－	26
－	－	－	－	－	－	－	－	－	－	27
－	－	－	－	－	－	－	－	－	－	28
－	－	－	－	－	－	－	－	－	－	29
－	－	－	－	－	－	－	－	－	－	30
－	－	－	－	－	－	－	－	－	－	31
－	－	－	－	－	－	－	－	－	－	32
－	－	－	－	－	－	－	－	－	－	33
－	－	－	－	－	－	－	－	－	－	34
－	－	－	－	－	－	－	－	－	－	35
－	－	－	－	－	－	－	－	－	－	36
－	－	－	－	－	－	－	－	－	－	37
－	－	－	－	－	－	－	－	－	－	38
－	－	－	－	－	－	－	－	－	－	39
－	－	－	－	－	－	－	－	－	－	40
－	－	－	10	－	－	－	－	－	－	41
－	－	－	－	－	－	－	－	－	－	42
－	－	－	－	－	－	－	－	－	－	43
－	－	－	－	－	－	－	－	－	－	44
－	－	－	－	－	－	－	－	－	－	45
－	－	－	－	－	－	－	－	－	－	46
－	－	－	－	－	－	－	－	－	－	47
－	－	－	25	－	－	－	－	－	－	
－	－	－	36	－	－	－	－	－	－	
－	－	－	18	－	－	－	－	－	－	

財形経理

（2）　市町村職員共済組合

組合名＼項目	借方 経常費用									
	連合会分担金	消費税	支払利息	信託等売買手数料	雑費	減価償却費	災害補てん引当金繰入	貸倒引当金繰入	開発費償却	有価証券売却損
1 北海道	-	-	-	-	-	-	-	-	-	-
2 青森	-	-	-	-	-	-	-	-	-	-
3 岩手	-	-	-	-	-	-	-	-	-	-
4 宮城	-	-	-	-	-	-	-	-	-	-
5 秋田	-	-	-	-	-	-	-	-	-	-
6 山形	-	-	-	-	-	-	-	-	-	-
7 福島	-	-	-	-	-	-	-	-	-	-
8 茨城	-	-	-	-	-	-	-	-	-	-
9 栃木	-	-	-	-	-	-	-	-	-	-
10 群馬	-	-	-	-	-	-	-	-	-	-
11 埼玉	-	-	1,022	-	-	-	-	-	-	-
12 千葉	-	-	278	-	-	-	-	-	-	-
13 東京	-	-	-	-	-	-	-	-	-	-
14 神奈川	-	-	1	-	-	-	-	-	-	-
15 新潟	-	-	451	-	-	-	-	-	-	-
16 富山	-	-	-	-	-	-	-	-	-	-
17 石川	-	-	-	-	-	-	-	-	-	-
18 福井	-	-	-	-	-	-	-	-	-	-
19 山梨	-	-	473	-	-	-	-	-	-	-
20 長野	-	-	189	-	-	-	-	-	-	-
21 岐阜	-	-	-	-	-	-	-	-	-	-
22 静岡	-	-	-	-	-	-	-	-	-	-
23 愛知	-	-	-	-	-	-	-	-	-	-
24 三重	-	-	-	-	-	-	-	-	-	-
25 滋賀	-	-	175	-	-	-	-	-	-	-
26 京都	-	-	279	-	-	-	-	-	-	-
27 大阪	-	-	-	-	-	-	-	-	-	-
28 兵庫	-	-	-	-	-	-	-	-	-	-
29 奈良	-	-	-	-	-	-	-	-	-	-
30 和歌山	-	-	-	-	-	-	-	-	-	-
31 鳥取	-	-	-	-	-	-	-	-	-	-
32 島根	-	-	-	-	-	-	-	-	-	-
33 岡山	-	-	-	-	-	-	-	-	-	-
34 広島	-	-	-	-	-	-	-	-	-	-
35 山口	-	-	-	-	-	-	-	-	-	-
36 徳島	-	-	-	-	-	-	-	-	-	-
37 香川	-	-	-	-	-	-	-	-	-	-
38 愛媛	-	-	-	-	-	-	-	-	-	-
39 高知	-	-	-	-	-	-	-	-	-	-
40 福岡	-	-	-	-	-	-	-	-	-	-
41 佐賀	-	-	91	-	-	-	-	-	-	-
42 長崎	-	-	-	-	-	32	-	-	-	-
43 熊本	-	-	-	-	-	-	-	-	-	-
44 大分	-	-	-	-	-	-	-	-	-	-
45 宮崎	-	-	-	-	-	-	-	-	-	-
46 鹿児島	-	-	-	-	-	-	-	-	-	-
47 沖縄	-	-	-	-	-	-	-	-	-	-
合計	**-**	**-**	**2,958**	**-**	**-**	**32**	**-**	**-**	**-**	**-**
平成23年度	-	-	3,303	-	-	32	-	-	-	-
平成22年度	-	-	3,900	-	-	32	-	-	-	-

（単位 千円）

借方										
経常費用					繰入金	特別損失				
有価証券評価損	償還差損	承継差損	貸倒損失	雑損	何々経理へ相互繰入	前期損益修正損	固定資産売却損	固定資産除却損	固定資産評価損	
－	－	－	－	－	－	－	－	－	－	1
－	－	－	－	－	－	－	－	－	－	2
－	－	－	－	－	－	－	－	－	－	3
－	－	－	－	－	－	－	－	－	－	4
－	－	－	－	－	－	－	－	－	－	5
－	－	－	－	－	－	－	－	－	－	6
－	－	－	－	－	－	－	－	－	－	7
－	－	－	－	－	－	－	－	－	－	8
－	－	－	－	－	－	－	－	－	－	9
－	－	－	－	－	－	－	－	－	－	10
－	－	－	－	－	－	－	－	－	－	11
－	－	－	－	－	－	－	－	－	－	12
－	－	－	－	－	－	－	－	－	－	13
－	－	－	－	－	－	－	－	－	－	14
－	－	－	－	－	－	－	－	－	－	15
－	－	－	－	－	－	－	－	－	－	16
－	－	－	－	－	－	－	－	－	－	17
－	－	－	－	－	－	－	－	－	－	18
－	－	－	－	－	－	－	－	－	－	19
－	－	－	－	－	－	－	－	－	－	20
－	－	－	－	－	－	－	－	－	－	21
－	－	－	－	－	－	－	－	－	－	22
－	－	－	－	－	－	－	－	－	－	23
－	－	－	－	－	－	－	－	－	－	24
－	－	－	－	－	－	－	－	－	－	25
－	－	－	－	－	－	－	－	－	－	26
－	－	－	－	－	－	－	－	－	－	27
－	－	－	－	－	－	－	－	－	－	28
－	－	－	－	－	－	－	－	－	－	29
－	－	－	－	－	－	－	－	－	－	30
－	－	－	－	－	－	－	－	－	－	31
－	－	－	－	－	－	－	－	－	－	32
－	－	－	－	－	－	－	－	－	－	33
－	－	－	－	－	－	－	－	－	－	34
－	－	－	－	－	－	－	－	－	－	35
－	－	－	－	－	－	－	－	－	－	36
－	－	－	－	－	－	－	－	－	－	37
－	－	－	－	－	－	－	－	－	－	38
－	－	－	－	－	－	－	－	－	－	39
－	－	－	－	－	－	－	－	－	－	40
－	－	－	－	－	－	－	－	－	－	41
－	－	－	－	－	－	－	－	－	－	42
－	－	－	－	－	－	－	－	－	－	43
－	－	－	－	－	－	－	－	－	－	44
－	－	－	－	－	－	－	－	－	－	45
－	－	－	－	－	－	－	－	－	－	46
－	－	－	－	－	－	－	－	－	－	47
－	－	－	－	－	－	－	－	－	－	
－	－	－	－	－	－	－	－	－	－	
－	－	－	－	－	－	－	－	－	－	

財形経理

（2） 市町村職員共済組合

項目 / 組合名	借方		貸方							
	当期利益金	合計	経常収益							
	当期利益金		財形貸付金利息	雑収入	補助金	保険負担金	保険料還付受入金	寄附金	貸倒引当金戻入	災害補てん引当金戻入
1 北海道	-	-	-	-	-	-	-	-	-	-
2 青森	-	-	-	-	-	-	-	-	-	-
3 岩手	-	-	-	-	-	-	-	-	-	-
4 宮城	-	-	-	-	-	-	-	-	-	-
5 秋田	-	-	-	-	-	-	-	-	-	-
6 山形	-	-	-	-	-	-	-	-	-	-
7 福島	-	-	-	-	-	-	-	-	-	-
8 茨城	-	-	-	-	-	-	-	-	-	-
9 栃木	1	1	-	-	-	-	-	-	-	-
10 群馬	-	-	-	-	-	-	-	-	-	-
11 埼玉	-	1,035	1,022	-	-	13	-	-	-	-
12 千葉	0	278	278	-	-	-	-	-	-	-
13 東京	-	-	-	-	-	-	-	-	-	-
14 神奈川	-	1	1	-	-	-	-	-	-	-
15 新潟	0	451	451	-	-	-	-	-	-	-
16 富山	-	-	-	-	-	-	-	-	-	-
17 石川	0	0	-	-	-	-	-	-	-	-
18 福井	-	-	-	-	-	-	-	-	-	-
19 山梨	0	473	473	-	-	-	-	-	-	-
20 長野	-	189	189	-	-	-	-	-	-	-
21 岐阜	-	-	-	-	-	-	-	-	-	-
22 静岡	-	-	-	-	-	-	-	-	-	-
23 愛知	-	-	-	-	-	-	-	-	-	-
24 三重	-	-	-	-	-	-	-	-	-	-
25 滋賀	0	176	175	-	-	-	-	-	-	-
26 京都	-	281	279	-	-	3	-	-	-	-
27 大阪	-	-	-	-	-	-	-	-	-	-
28 兵庫	-	-	-	-	-	-	-	-	-	-
29 奈良	-	-	-	-	-	-	-	-	-	-
30 和歌山	-	-	-	-	-	-	-	-	-	-
31 鳥取	-	-	-	-	-	-	-	-	-	-
32 島根	-	-	-	-	-	-	-	-	-	-
33 岡山	-	-	-	-	-	-	-	-	-	-
34 広島	-	-	-	-	-	-	-	-	-	-
35 山口	-	-	-	-	-	-	-	-	-	-
36 徳島	-	-	-	-	-	-	-	-	-	-
37 香川	-	-	-	-	-	-	-	-	-	-
38 愛媛	-	-	-	-	-	-	-	-	-	-
39 高知	-	-	-	-	-	-	-	-	-	-
40 福岡	0	0	-	-	-	-	-	-	-	-
41 佐賀	-	100	91	-	-	10	-	-	-	-
42 長崎	-	118	-	-	-	-	-	-	-	-
43 熊本	-	-	-	-	-	-	-	-	-	-
44 大分	0	0	-	-	-	-	-	-	-	-
45 宮崎	0	0	-	-	-	-	-	-	-	-
46 鹿児島	0	0	-	-	-	-	-	-	-	-
47 沖縄	0	0	-	-	-	-	-	-	-	-
合計	**3**	**3,104**	**2,958**	**-**	**-**	**25**	**-**	**-**	**-**	**-**
平成23年度	4	3,456	3,303	-	-	36	-	-	-	-
平成22年度	9	4,128	3,900	-	-	18	-	-	-	-

（単位 千円）

貸方										
経常収益								繰入金		
利息及び配当金	有価証券売却益	有価証券評価益	償還差益	組合貸付金利息	承継差益	賠償金	雑益	保健経理より繰入	何々経理より相互繰入	
–	–	–	–	–	–	–	–	–	–	1
–	–	–	–	–	–	–	–	–	–	2
–	–	–	–	–	–	–	–	–	–	3
–	–	–	–	–	–	–	–	–	–	4
–	–	–	–	–	–	–	–	–	–	5
–	–	–	–	–	–	–	–	–	–	6
–	–	–	–	–	–	–	–	–	–	7
–	–	–	–	–	–	–	–	–	–	8
1	–	–	–	–	–	–	–	–	–	9
–	–	–	–	–	–	–	–	–	–	10
–	–	–	–	–	–	–	–	–	–	11
0	–	–	–	–	–	–	–	–	–	12
–	–	–	–	–	–	–	–	–	–	13
–	–	–	–	–	–	–	–	–	–	14
0	–	–	–	–	–	–	–	–	–	15
–	–	–	–	–	–	–	–	–	–	16
0	–	–	–	–	–	–	–	–	–	17
–	–	–	–	–	–	–	–	–	–	18
0	–	–	–	–	–	–	–	–	–	19
–	–	–	–	–	–	–	–	–	–	20
–	–	–	–	–	–	–	–	–	–	21
–	–	–	–	–	–	–	–	–	–	22
–	–	–	–	–	–	–	–	–	–	23
–	–	–	–	–	–	–	–	–	–	24
0	–	–	–	–	–	–	–	–	–	25
–	–	–	–	–	–	–	–	–	–	26
–	–	–	–	–	–	–	–	–	–	27
–	–	–	–	–	–	–	–	–	–	28
–	–	–	–	–	–	–	–	–	–	29
–	–	–	–	–	–	–	–	–	–	30
–	–	–	–	–	–	–	–	–	–	31
–	–	–	–	–	–	–	–	–	–	32
–	–	–	–	–	–	–	–	–	–	33
–	–	–	–	–	–	–	–	–	–	34
–	–	–	–	–	–	–	–	–	–	35
–	–	–	–	–	–	–	–	–	–	36
–	–	–	–	–	–	–	–	–	–	37
–	–	–	–	–	–	–	–	–	–	38
–	–	–	–	–	–	–	–	–	–	39
0	–	–	–	–	–	–	–	–	–	40
–	–	–	–	–	–	–	–	–	–	41
1	–	–	–	–	–	–	–	–	–	42
–	–	–	–	–	–	–	–	–	–	43
0	–	–	–	–	–	–	–	–	–	44
0	–	–	–	–	–	–	–	–	–	45
0	–	–	–	–	–	–	–	–	–	46
0	–	–	–	–	–	–	–	–	–	47
3	–	–	–	–	–	–	–	–	–	
4	–	–	–	–	–	–	–	–	–	
11	–	–	–	–	–	–	–	–	–	

財形経理

（2）　市町村職員共済組合　　（単位 千円）

組合名＼項目	貸方					
	特別利益			当期損失金	合計	
	前期損益修正益	固定資産売却益	固定資産評価益	当期損失金		
1 北海道	-	-	-	-	-	1
2 青森	-	-	-	-	-	2
3 岩手	-	-	-	-	-	3
4 宮城	-	-	-	-	-	4
5 秋田	-	-	-	-	-	5
6 山形	-	-	-	-	-	6
7 福島	-	-	-	-	-	7
8 茨城	-	-	-	-	-	8
9 栃木	-	-	-	-	1	9
10 群馬	-	-	-	-	-	10
11 埼玉	-	-	-	-	1,035	11
12 千葉	-	-	-	-	278	12
13 東京	-	-	-	-	-	13
14 神奈川	-	-	-	-	1	14
15 新潟	-	-	-	-	451	15
16 富山	-	-	-	-	-	16
17 石川	-	-	-	-	0	17
18 福井	-	-	-	-	-	18
19 山梨	-	-	-	-	473	19
20 長野	-	-	-	-	189	20
21 岐阜	-	-	-	-	-	21
22 静岡	-	-	-	-	-	22
23 愛知	-	-	-	-	-	23
24 三重	-	-	-	-	-	24
25 滋賀	-	-	-	-	176	25
26 京都	-	-	-	-	281	26
27 大阪	-	-	-	-	-	27
28 兵庫	-	-	-	-	-	28
29 奈良	-	-	-	-	-	29
30 和歌山	-	-	-	-	-	30
31 鳥取	-	-	-	-	-	31
32 島根	-	-	-	-	-	32
33 岡山	-	-	-	-	-	33
34 広島	-	-	-	-	-	34
35 山口	-	-	-	-	-	35
36 徳島	-	-	-	-	-	36
37 香川	-	-	-	-	-	37
38 愛媛	-	-	-	-	-	38
39 高知	-	-	-	-	-	39
40 福岡	-	-	-	-	0	40
41 佐賀	-	-	-	-	100	41
42 長崎	-	-	-	117	118	42
43 熊本	-	-	-	-	-	43
44 大分	-	-	-	-	0	44
45 宮崎	-	-	-	-	0	45
46 鹿児島	-	-	-	-	0	46
47 沖縄	-	-	-	-	0	47
合計	-	-	-	117	3,104	
平成23年度	-	-	-	112	3,456	
平成22年度	-	-	-	199	4,128	

統　計　表　Ｉの３

（再掲

地方公務員共済組合連合会）

1　長期給付経理貸借対照表

（単位：千円）

借方			金額	貸方			金額
流動資産			160,900,127				
普通預金		82,518					
未収収益		160,817,609		剰余金			16,994,975,956
				長期給付積立金		16,994,975,956	
固定資産			16,834,075,829				
投資その他の資産		16,834,075,829					
信託	16,758,332,365						
投資有価証券	11,644,840						
生命保険	31,493,254						
長期貸付金	2,800,000						
預託金	29,805,369						
合計			16,994,975,956	合計			16,994,975,956
平成23年度			16,827,747,133	平成23年度			16,827,747,133
平成22年度			16,642,785,220	平成22年度			16,642,785,220

2　長期給付経理損益計算書

（単位：千円）

損失			金額	利益			金額
経常費用			10,183,051	経常収益			178,130,073
事業費用		10,183,051		事業収益		52,976,354	
年金保険者拠出金	4,023,582			年金保険者拠出金還付金	1,662,641		
組合払込金返還金	15,469			財政調整拠出金受入金	51,301,485		
組合交付金	6,144,000			組合払込金	4,959		
				雑収入	7,270		
				運用収入		125,153,719	
繰入金			718,200	利息及び配当金	125,153,719		
業務経理へ繰入		718,200					
当期利益金			167,228,822				
当期利益金		167,228,822					
合計			178,130,073	合計			178,130,073
平成23年度			198,896,324	平成23年度			198,896,324
平成22年度			223,710,317	平成22年度			223,710,317

3　基礎年金拠出金経理貸借対照表

（単位：千円）

借方			金額	貸方			金額
流動資産			891	流動負債			891
普通預金		891		基礎年金拠出金負担金充当金		891	
合計			891	合計			891
平成23年度			89	平成23年度			89
平成22年度			102	平成22年度			102

4　基礎年金拠出金経理損益計算書

（単位：千円）

損失			金額	利益			金額
経常費用			1,615,483,711	経常収益			1,615,484,513
事業費用		1,615,483,711		事業収益		1,615,484,513	
基礎年金拠出金	1,363,014,361			基礎年金拠出金負担金	1,363,014,706		
基礎年金交付金支払金	243,842,880			基礎年金交付金	243,843,337		
雑費	8,626,470			雑収入	8,626,470		
次年度繰越基礎年金拠出金負担金充当金			891	前年度繰越基礎年金拠出金負担金充当金			89
次年度繰越基礎年金拠出金負担金充当金		891		前年度繰越基礎年金拠出金負担金充当金		89	
合計			1,615,484,602	合計			1,615,484,602
平成23年度			1,674,879,126	平成23年度			1,674,879,126
平成22年度			1,633,295,127	平成22年度			1,633,295,127

5　業務経理貸借対照表

（単位：千円）

借方			金額	貸方			金額
流動資産			1,900,498	流動負債			684,657
普通預金		484,238		未払費用		680,896	
定期預金		1,400,000		預り金		3,761	
立替金		32					
前払費用		14,090		固定負債			233,393
未収収益		2,088		引当金		233,393	
未収金		50		退職給与引当金	233,393		
固定資産			172,399				
有形固定資産		1,902		剰余金			1,154,846
器具及び備品	1,902			利益剰余金		1,154,846	
無形固定資産		1,253					
電話加入権	1,253						
投資その他の資産		169,244					
敷金及び保証金	169,244						
合計			2,072,897	合計			2,072,897
平成23年度			2,179,454	平成23年度			2,179,454
平成22年度			1,871,384	平成22年度			1,871,384

6　業務経理損益計算書

（単位：千円）

損失			金額	利益			金額
経常費用			1,920,378	経常収益			1,087,264
事業費用		1,920,378		事業収益		1,084,133	
役員報酬	62,194			組合分担金	1,083,035		
職員給与	417,777			雑収入	1,098		
厚生費	555			事業外収益		3,131	
旅費	2,510			利息及び配当金	3,131		
事務費	12,417						
賃金	25,606						
委託費	1,041,641			繰入金			718,200
委託管理費	7,336			長期給付経理より繰入金		718,200	
光熱水料	3,136						
修繕費	153						
賃借料	147,616						
調査研究費	83,019						
普及費	31,442						
広告費	465						
諸謝金	1,260						
食糧費	472						
負担金	81,285						
雑費	833			当期損失金			114,914
減価償却費	661			当期損失金		114,914	
合計			1,920,378	合計			1,920,378
平成23年度			1,807,060	平成23年度			1,807,060
平成22年度			2,027,493	平成22年度			2,027,493

統　計　表　Ｉの４

（再掲

全国市町村職員共済組合連合会）

1　災害給付経理貸借対照表

（単位：千円）

借方			金額	貸方			金額
流動資産			2,208,307	流動負債			6,164
普通預金		5,536		預り金		6,164	
定期預金		2,180,000					
未収収益		22,771					
				剰余金			15,593,143
固定資産			13,391,000	災害給付積立金		15,593,143	
投資その他の資産		13,391,000					
投資有価証券	13,391,000						
合計			15,599,307	合計			15,599,307
平成23年度			15,445,849	平成23年度			15,445,849
平成22年度			24,489,506	平成22年度			24,489,506

2　災害給付経理損益計算書

（単位：千円）

損失			金額	利益			金額
経常費用			1,318,915	経常収益			1,466,209
事業費用		1,318,915		事業収益		1,259,020	
組合交付金	1,318,915			組合払込金	1,259,020		
				運用収入		207,189	
				利息及び配当金	184,534		
当期利益金			147,294	償還差益	22,655		
合計			1,466,209	合計			1,466,209
平成23年度			10,664,012	平成23年度			10,664,012
平成22年度			1,526,129	平成22年度			1,526,129

3　保健給付経理貸借対照表

（単位：千円）

借方			金額	貸方			金額
流動資産			537,590	流動負債			3,203
普通預金		27,566		未払消費税		69	
定期預金		510,000		未払金		2,928	
前払費用		11		未払費用		124	
未収収益		14		預り金		82	
				固定負債			31,202
固定資産			145	引当金		31,202	
有形固定資産		145		退職給与引当金	31,202		
器具及び備品	145						
				負債合計			34,405
				剰余金			503,330
				利益剰余金		503,330	
				積立金	503,330		
				純資産合計			503,330
合計			537,735	合計			537,735
平成23年度			615,485	平成23年度			615,485
平成22年度			383,692	平成22年度			383,692

4　保健給付経理損益計算書

（単位：千円）

損失			金額	利益			金額
経常費用			246,472	経常収益			279,435
事業費用		246,472		事業収益		277,641	
職員給与	11,636			組合分担金	277,641		
厚生費	26						
旅費	845			事業外収益		1,794	
事務費	176			利息及び配当金	270		
調査研究費	42,747			雑益	1,524		
普及費	3,753						
諸謝金	865						
施設経営推進事業費	8,591						
災害見舞品費	172,980						
負担金	1,840			特別利益			17,154
消費税	2,432			前期損益修正益		17,154	
減価償却費	580						
繰入金			110,697				
宿泊経理へ繰入		110,697					
特別損失			7,029				
前期損益修正損		7,029		当期損失金			67,610
合計			364,198	合計			364,198
平成23年度			1,454,506	平成23年度			1,454,506
平成22年度			538,431	平成22年度			538,431

5　長期経理貸借対照表

（単位：千円）

借方			金額	貸方			金額
流動資産			652,063,151	流動負債			2,435
普通預金		23,784,540		未払金		357	
定期預金		435,460,000		預り金		2,078	
未収収益		86,178,106		固定負債			27,324
未収金		106,640,505		支払準備金		27,324	
				負債合計			29,759
固定資産			8,530,055,439	剰余金			9,182,088,831
投資その他の資産		8,530,055,439		長期給付積立金		9,182,088,831	
信託	8,007,986,971						
長期貸付金	2,052,800			純資産合計			9,182,088,831
構成組合預託金	520,015,668						
合計			9,182,118,590	合計			9,182,118,590
平成23年度			9,434,054,221	平成23年度			9,434,054,221
平成22年度			9,646,027,292	平成22年度			9,646,027,292

6　長期経理損益計算書

（単位：千円）

損失			金額	利益			金額
経常費用			1,827,667,325	経常収益			1,578,440,895
事業費用		1,827,667,325		事業収益		1,495,542,911	
退職給付	1,127,793,548			構成組合負担金払込金	919,833,150		
障害給付	10,609,696			構成組合掛金払込金	492,766,391		
遺族給付	234,043,216			退職一時金等返還金	1,982,049		
恩給組合条例給付	742,199			移換金	11		
旧市町村共済法給付	120,672			基礎年金交付金	80,960,143		
基礎年金拠出金負担金	451,677,270			雑収入	1,167		
未収返還金償却額	8,119						
雑費	2,672,606			運用収入		82,897,984	
繰入金			2,712,068	利息及び配当金	82,897,984		
業務経理へ繰入		2,712,068					
				前年度繰越支払準備金			30,275
次年度繰越支払準備金			27,324	前年度繰越支払準備金		30,275	
次年度繰越支払準備金		27,324					
				前年度繰越長期給付積立金			9,434,022,918
次年度繰越長期給付積立金			9,182,088,831	前年度繰越長期給付積立金		9,434,022,918	
次年度繰越長期給付積立金		9,182,088,831					
				特別利益			2,302
特別損失			840	前期損益修正益		2,302	
前期損益修正損		840					
合計			11,012,496,389	合計			11,012,496,389
平成23年度			11,253,635,692	平成23年度			11,253,635,692
平成22年度			11,415,267,255	平成22年度			11,415,267,255

7　業務経理貸借対照表

（単位：千円）

借方			金額	貸方			金額
流動資産			2,502,099	流動負債			244,402
普通預金		182,025		未払消費税		318	
定期預金		2,080,000		未払金		238,250	
立替金		1,196		未払費用		1,755	
前払費用		13,968		預り金		4,079	
未収収益		1,165					
未収金		223,745		固定負債			1,391,529
				長期借入金		350,000	
固定資産			3,280,823	土地移換償還金		415,200	
有形固定資産		3,280,823		引当金		626,329	
建物	677,064			退職給与引当金	544,036		
器具及び備品	8,759			特別修繕引当金	82,293		
土地	2,595,000						
				負債合計			1,635,931
				剰余金			4,146,991
				資本剰余金		3,224,800	
				別途積立金	3,224,800		
				利益剰余金		922,191	
				積立金	922,191		
				純資産合計			4,146,991
合計			5,782,922	合計			5,782,922
平成23年度			5,717,316	平成23年度			5,717,316
平成22年度			5,694,826	平成22年度			5,694,826

（注）有形固定資産の減価償却累計額は738,578千円である。

8　業務経理損益計算書

（単位：千円）

損失			金額	利益			金額
経常費用			7,036,079	経常収益			4,480,881
事業費用		7,017,583		事業収益		4,472,437	
役員報酬	31,885			負担金	35,000		
職員給与	667,487			組合分担金	10,788		
厚生費	1,240			構成組合事務費負担金払込金	4,426,340		
旅費	19,341						
事務費	239,199			雑収入	309		
賃金	27,723			事業外収益		8,444	
委託費	1,065,557			利息及び配当金	3,111		
光熱水料	22,991			雑益	5,333		
修繕費	141						
賃借料	153,783			繰入金			2,712,068
調査研究費	40,428			長期経理より繰入		2,712,068	
普及費	52,486						
諸謝金	3,232						
食糧費	753						
負担金	495,744			特別利益			0
消費税	66,989			前期損益修正益		0	
交際費	240						
選挙費	1,156						
構成組合交付金	4,101,642						
雑費	1,175						
減価償却費	24,394						
引当金等繰入		8,875					
特別修繕引当金繰入	8,875						
事業外費用		9,622					
支払利息	9,600						
雑損	22						
当期利益金			156,871				
合計			7,192,950	合計			7,192,950
平成23年度			7,523,170	平成23年度			7,523,170
平成22年度			7,568,124	平成22年度			7,568,124

9　宿泊経理貸借対照表

（単位：千円）

借方			金額	貸方			金額
流動資産			371,656	流動負債			121,595
普通預金		18,472		未払消費税		2,077	
定期預金		290,000		未払金		59,730	
貯蔵品		1,590		前受金		11,676	
前払費用		218		預り金		11	
未収収益		93		受入保証金		48,102	
未収金		61,283					
				固定負債			3,397,000
固定資産			5,065,158	長期借入金		3,397,000	
有形固定資産		4,649,958					
建物	2,644,309			負債合計			3,518,595
構築物	53,758						
機械及び装置	6,822			剰余金			1,918,219
車両及び運搬具	0			利益剰余金		1,918,219	
器具及び備品	101,864			積立金	1,918,219		
土地	1,843,204						
投資その他の資産		415,200					
土地移換金	415,200			純資産合計			1,918,219
合計			5,436,814	合計			5,436,814
平成23年度			5,510,853	平成23年度			5,510,853
平成22年度			5,697,464	平成22年度			5,697,464

（注）有形固定資産の減価償却累計額は3,198,147千円である。

10　宿泊経理損益計算書

（単位：千円）

損失			金額	利益			金額
経常費用			340,705	経常収益			390,078
事業費用		275,497		事業収益		389,289	
事務費	50			施設収入	253,575		
事務用消耗品費	1,068			賃貸料	135,568		
委託費	530			雑収入	146		
委託管理費	50,174			事業外収益		789	
修繕費	7,409			利息及び配当金	789		
賃借料	27,075						
保険料	497						
調査研究費	984						
普及費	1,207			繰入金			110,697
負担金	52,561			保健給付経理より繰入		110,697	
消費税	990						
減価償却費	132,953						
事業外費用		65,208					
支払利息	65,208						
特別損失			7,750				
固定資産除却損		7,750					
当期利益金			152,320				
合計			500,775	合計			500,775
平成23年度			547,817	平成23年度			547,817
平成22年度			595,923	平成22年度			595,923

11　団体信用生命保険経理貸借対照表

(単位：千円)

借方			金額	貸方			金額
流動資産			337,055	流動負債			491,737
普通預金		250,943		未払消費税		106	
定期預金		80,000		未払金		828	
前払費用		829		未払費用		73,498	
未収収益		4,716		前受金		324,830	
未収金		567		預り金		92,475	
固定資産			4,250,510	固定負債			64,985
投資その他の資産		4,250,510		引当金		64,985	
投資有価証券	2,556,310			退職給与引当金	64,985		
長期貸付金	1,694,200						
				負債合計			556,723
				剰余金			4,030,843
				団信保険積立金		4,030,843	
				純資産合計			4,030,843
合計			4,587,565	合計			4,587,565
平成23年度			4,777,922	平成23年度			4,777,922
平成22年度			4,860,070	平成22年度			4,860,070

12　団体信用生命保険経理損益計算書

(単位：千円)

損失			金額	利益			金額
経常費用			1,096,602	経常収益			998,951
事業費用		1,096,602		事業収益		940,864	
団信保険料	946,629			団信保険料負担金	782,457		
団信保険料負担金返還金	42,694			団信配当金	151,846		
職員給与	13,637			保険手数料	6,561		
厚生費	74						
旅費	22						
事務費	9,310			事業外収益		58,087	
賃金	9,938			利息及び配当金	55,519		
委託費	56,679			償還差益	2,568		
光熱水料	9,476						
賃借料	303						
調査研究費	2,741			特別利益			11
普及費	242			前期損益修正益		11	
負担金	3,611						
消費税	1,176			当期損失金			97,640
雑費	69						
合計			1,096,602	合計			1,096,602
平成23年度			1,385,829	平成23年度			1,385,829
平成22年度			1,674,531	平成22年度			1,674,531

13　貸付債権共同保全経理貸借対照表

（単位：千円）

借方			金額	貸方			金額
流動資産			7,082,555	流動負債			179,316
普通預金		47,721		未払金		140	
定期預金		3,740,000		未払費用		179,004	
未収収益		2,436		預り金		172	
未収金		3,292,397					
				固定負債			3,317,258
				引当金		3,317,258	
				退職給与引当金	24,861		
				譲渡貸付債権保全引当金	3,292,397		
				負債合計			3,496,574
				剰余金			3,585,981
				保全積立金		3,585,981	
				純資産合計			3,585,981
合計			7,082,555	合計			7,082,555
平成23年度			8,609,261	平成23年度			8,609,261
平成22年度			8,573,045	平成22年度			8,573,045

14　貸付債権共同保全経理損益計算書

（単位：千円）

損失			金額	利益			金額
経常費用			1,766,839	経常収益			836,015
事業費用		1,766,839		事業収益		827,884	
組合交付金	602,047			組合払込金	533,474		
職員給与	15,078			組合交付金返還金	282,365		
厚生費	34			譲渡貸付債権弁済金	12,045		
旅費	22						
事務費	492						
賃金	6,572			事業外収益		8,131	
委託費	2,682			利息及び配当金	8,071		
賃借料	153			雑益	60		
保険料	1,134,466						
調査研究費	1,960						
諸謝金	211						
負担金	2,735						
消費税	281			当期損失金			
雑費	105						930,824
合計			1,766,839	合計			1,766,839
平成23年度			799,853	平成23年度			799,853
平成22年度			1,035,716	平成22年度			1,035,716

15　短期給付財政調整経理貸借対照表

（単位：千円）

借方			金額	貸方			金額
流動資産			2,194,513	剰余金			2,194,513
普通預金		4,486		利益剰余金		2,194,513	
定期預金		2,190,000		積立金	2,194,513		
未収収益		27					
				純資産合計			2,194,513
合計			2,194,513	合計			2,194,513
平成23年度			2,145,070	平成23年度			2,145,070
平成22年度			1,149,979	平成22年度			1,149,979

16　短期給付財政調整経理損益計算書

（単位：千円）

損失			金額	利益			金額
経常費用			7,314,840	経常収益			7,364,283
事業費用		7,314,840		事業収益		7,361,416	
調整交付金	938,612			組合拠出金	6,900,935		
高額医療交付金	6,076,237			返還金	460,481		
共同事業費	299,991			事業外収益		2,868	
				利息及び配当金	2,868		
当期利益金			49,443				
合計			7,364,283	合計			7,364,283
平成23年度			7,747,606	平成23年度			7,747,606
平成22年度			7,354,730	平成22年度			7,354,730

17　短期給付特別財政調整経理貸借対照表

（単位：千円）

借方			金額	貸方			金額
流動資産			10,223,721	剰余金			10,223,721
普通預金		7,868		利益剰余金		10,223,721	
定期預金		10,210,000		積立金	10,223,721		
未収収益		5,853					
				純資産合計			10,223,721
合計			10,223,721	合計			10,223,721
平成23年度			10,886,853	平成23年度			10,886,853
平成22年度			10,066,216	平成22年度			10,066,216

18　短期給付特別財政調整経理損益計算書

（単位：千円）

損失			金額	利益			金額
経常費用			2,294,778	経常収益			1,631,646
事業費用		2,294,778		事業収益		1,610,195	
特別調整交付金	2,294,778			組合拠出金	1,263,621		
				返還金	346,574		
				事業外収益		21,451	
				利息及び配当金	21,451		
				当期損失金			663,132
合計			2,294,778	合計			2,294,778
平成23年度			2,056,135	平成23年度			2,056,135
平成22年度			5,555,116	平成22年度			5,555,116

19　育児・介護休業給付経理貸借対照表

（単位：千円）

借方			金額	貸方			金額
流動資産			13,121,005	剰余金			13,121,005
普通預金		3,369,596		利益剰余金		13,121,005	
				積立金	13,121,005		
定期預金		9,750,000					
				純資産合計			13,121,005
未収収益		1,077					
未収金		332					
合計			13,121,005	合計			13,121,005
平成23年度			10,288,057	平成23年度			10,288,057
平成22年度			11,773,458	平成22年度			11,773,458

20　育児・介護休業給付経理損益計算書

（単位：千円）

損失			金額	利益			金額
経常費用			25,690,257	経常収益			28,568,164
事業費用		25,690,257		事業収益		28,560,746	
組合交付金	25,690,257			組合拠出金	28,560,746		
				事業外収益		7,418	
				利息及び配当金	7,418		
				特別利益			338
				前期損益修正益		338	
当期利益金			2,878,245				
合計			28,568,502	合計			28,568,502
平成23年度			29,885,990	平成23年度			29,885,990
平成22年度			32,222,490	平成22年度			32,222,490

21　財形経理貸借対照表

（単位：千円）

借方			金額	貸方			金額
流動資産			8,114	固定負債			187,933
普通預金		8,114		長期借入金		187,933	
未収金		0					
				負債合計			187,933
固定資産			181,566	剰余金			1,747
投資その他の資産		181,566		利益剰余金		1,747	
組合貸付金	181,566			積立金	1,747		
				純資産合計			1,747
合計			189,680	合計			189,680
平成23年度			202,074	平成23年度			202,074
平成22年度			212,888	平成22年度			212,888

22　財形経理損益計算書

（単位：千円）

損失			金額	利益			金額
経常費用			3,114	経常収益			2,959
事業費用		74		事業収益		2,959	
事務費	40			組合貸付金利息	2,959		
負担金	32						
消費税	2			事業外収益		0	
事業外費用		3,040		利息及び配当金	0		
支払利息	3,040			当期損失金			155
合計			3,114	合計			3,114
平成23年度			3,513	平成23年度			3,513
平成22年度			4,140	平成22年度			4,140

統　計　表　Ⅱ

（地方議会議員共済会）

1　会員数及び報酬に関する調

単位〔会員数　人　金額　千円〕

項目 ＼ 共済会名		都道府県議会議員共済会	市議会議員共済会	町村議会議員共済会	合計
平成24年度	会員数	2,719	20,326	11,662	34,707
	報酬月額	1,685,780	8,932,090	2,502,950	13,120,820

2　共済給付金支給状況調

（金額単位　千円）

項目 ＼ 共済会名		都道府県議会議員共済会	市議会議員共済会	町村議会議員共済会	合計
旧退職年金	件数	6,602	132,206	58,195	197,003
	金額	3,081,190	33,927,341	9,811,181	46,819,712
旧退職一時金	件数	2	2	4	8
	金額	27,538	4,471	3,841	35,849
代替退職一時金	件数	－	14	3	17
	金額	－	138,500	15,591	154,091
旧公務傷病年金	件数	－	－	－	－
	金額	－	－	－	－
旧遺族年金	件数	6,038	90,060	44,664	140,762
	金額	1,526,229	10,899,029	3,583,802	16,009,060
旧遺族一時金	件数	－	1	－	1
	金額	－	6,599	－	6,599
特例退職年金	件数	89	872	678	1,639
	金額	40,465	269,906	125,769	436,140
特例退職一時金	件数	118	1,674	1,258	3,050
	金額	483,634	8,851,094	3,879,971	13,214,698
特例公務傷病年金	件数	－	－	－	－
	金額	－	－	－	－
特例遺族年金	件数	4	7,209	111	7,324
	金額	2,893	861,104	9,495	873,491
特例遺族一時金	件数	4	29	26	59
	金額	21,976	91,052	50,243	163,272
合計	件数	12,857	232,067	104,939	349,863
	金額	5,183,924	55,049,095	17,479,893	77,712,913
平成23年度	件数	13,939	240,580	109,487	364,006
	金額	8,681,249	69,813,161	22,678,608	101,173,019
平成22年度	件数	13,460	241,919	109,092	364,471
	金額	5,181,867	50,338,049	15,201,612	70,721,529

3　年金たる共済給付金種類別受給権者状況調

（金額単位　千円）

項目 ＼ 共済会名				都道府県議会議員共済会	市議会議員共済会	町村議会議員共済会	合計
旧退職年金	支給中		人員	1,789	33,153	14,439	49,381
			年金額	3,457,774	34,829,759	9,866,041	48,153,574
	停止中	若年停止	人員	88	1,063	330	1,481
			年金額	148,906	987,752	194,020	1,330,678
		在職停止	人員	76	685	233	994
			年金額	139,186	781,166	160,804	1,081,156
	計		人員	1,953	34,901	15,002	51,856
			年金額	3,745,866	36,598,677	10,220,865	50,565,408
旧公務傷病年金			人員	－	－	－	－
			年金額	－	－	－	－
旧遺族年金			人員	1,482	22,009	11,356	34,847
			年金額	1,509,292	10,746,692	3,666,875	15,922,859
特例退職年金	支給中		人員	27	291	209	527
			年金額	49,015	367,231	146,908	563,153
	停止中	若年停止	人員	9	17	16	42
			年金額	16,367	18,020	9,916	44,303
		在職停止	人員	－	1	－	1
			年金額	－	2,386	－	2,386
	計		人員	36	309	225	570
			年金額	65,382	387,636	156,824	609,842
特例公務傷病年金			人員	－	－	－	－
			年金額	－	－	－	－
特例遺族年金			人員	4	2,470	37	2,511
			年金額	2,893	1,251,028	12,363	1,266,284
合計			人員	3,475	59,689	26,620	89,784
			年金額	5,323,433	48,984,034	14,056,927	68,364,394
平成23年度			人員	3,574	61,431	27,348	92,353
			年金額	5,507,555	50,563,273	14,530,738	70,601,567
平成22年度			人員	3,459	61,831	28,221	93,510
			年金額	5,327,117	50,435,927	15,051,043	70,687,769

4　給付経理貸借対照表

（単位　　千円）

項目		共済会名	都道府県議会議員共済会	市議会議員共済会	町村議会議員共済会	合計
借方	流動資産	普通預金	52,887	33,751	656,725	743,362
		通知預金	6,000	−	−	6,000
		定期預金	2,570,000	36,620,000	−	39,190,000
		未収金	17,170	157	29	17,356
		仮払金	−	−	−	−
		未収収益	−	43,176	691	43,867
	固定資産	金銭信託	−	−	7,200,778	7,200,778
		貸付信託	−	−	−	−
		有価証券	−	−	−	−
		投資有価証券	9,785,385	4,000,000	−	13,785,385
		有価証券信託	−	−	−	−
		生命保険	−	3,166,656	−	3,166,656
		証券投資信託	−	−	−	−
		建物等未償還金	−	−	−	−
		長期貸付金	−	−	−	−
	合計		12,431,441	43,863,740	7,858,222	64,153,404
平成23年度			11,627,650	37,016,864	8,009,439	56,653,953
平成22年度			10,039,492	8,122,398	1,358,853	19,520,743
貸方	流動負債	未払金	−	−	−	−
		仮受金	−	−	−	−
		預り金	−	16,279	96	16,375
	支払準備金	支払準備金	88,858	1,515,200	658,274	2,262,332
	基本金	剰余金	12,342,583	42,332,262	7,199,851	61,874,697
	合計		12,431,441	43,863,740	7,858,222	64,153,404
平成23年度			11,627,650	37,016,864	8,009,439	56,653,953
平成22年度			10,039,492	8,122,398	1,358,853	19,520,743

5　給付経理損益計算書

（単位　千円）

項目		共済会名	都道府県議会議員共済会	市議会議員共済会	町村議会議員共済会	合計
損失	経常費用	退職年金	3,121,655	34,197,247	9,936,951	47,255,852
		退職一時金	511,171	8,994,064	3,899,403	13,404,638
		公務傷病年金	−	−	−	−
		遺族年金	1,529,122	11,760,133	3,593,297	16,882,551
		遺族一時金	21,976	97,651	50,243	169,871
		移換金	−	−	−	−
		財政調整拠出金	−	−	−	−
		償還差損	1,386	−	−	1,386
		有価証券売却損	−	−	−	−
		雑損	−	1,906	−	1,906
	次年度繰越支払準備金	次年度繰越支払準備金	88,858	1,515,200	658,274	2,262,332
	特別損失	前期損益修正損	−	−	−	−
	利益金	当期利益金	1,336,992	9,025,404	630,260	10,992,656
	合計		6,611,160	65,591,605	18,768,428	90,971,193
平成23年度			10,305,412	100,191,421	29,438,066	139,934,899
平成22年度			5,215,516	54,357,849	15,310,708	74,884,074
利益	経常収益	負担金	5,886,744	61,749,292	17,288,170	84,924,206
		掛金	−	−	−	−
		特別掛金	−	−	−	−
		利息及び配当金	102,357	152,213	40,583	295,154
		移換金	−	−	−	−
		財政調整拠出金	−	−	−	−
		建物等償還金利息	−	−	−	−
		償還差益	−	−	129	129
		有価証券売却益	−	−	−	−
		雑入	−	−	−	−
	前年度繰越支払準備金	前年度繰越支払準備金	622,059	3,690,100	1,439,545	5,751,704
	不足金	当期不足金	−	−	−	−
	合計		6,611,160	65,591,605	18,768,428	90,971,193
平成23年度			10,305,412	100,191,421	29,438,066	139,934,899
平成22年度			5,215,516	54,357,849	15,310,708	74,884,074

6　業務経理貸借対照表

（単位　千円）

項目		共済会名	都道府県議会議員共済会	市議会議員共済会	町村議会議員共済会	合計
借方	流動資産	現金	41	－	－	41
		小口現金	－	35	11	46
		普通預金	3,569	279,368	12,110	295,047
		通知預金	－	－	－	－
		定期預金	20,000	－	－	20,000
		金銭信託	－	－	116,170	116,170
		仮払金	－	321	－	321
		未収金	－	－	－	－
		貯蔵品	44	36	－	81
		未収収益	0	2	3	5
	固定資産	器具及び備品	8	273	152	433
		開発費	－	－	90,260	90,260
	合計		23,663	280,036	218,706	522,404
平成23年度			20,541	256,470	198,456	475,467
平成22年度			44,224	304,638	210,211	559,073
貸方	流動負債	未払費用	1,096	2,921	3,275	7,292
		預り金	－	41	－	41
	固定負債	長期借入金	－	－	－	－
	基本金	剰余金	22,567	277,073	215,431	515,071
	合計		23,663	280,036	218,706	522,404
平成23年度			20,541	256,470	198,456	475,467
平成22年度			44,224	304,638	210,211	559,073

7　業務経理損益計算書

（単位　千円）

項目		共済会名	都道府県議会議員共済会	市議会議員共済会	町村議会議員共済会	合計
損失	経常費用	役員報酬	1,200	1,267	1,200	3,667
		職員給与	24,732	80,287	45,065	150,085
		厚生費	－	265	62	327
		旅費	109	1,156	1,337	2,602
		事務費	6,401	48,630	14,884	69,915
		賃金	－	－	－	－
		光熱水料	－	564	3,903	4,466
		燃料費	－	－	－	－
		減価償却費	－	20	40	60
		修繕費	－	－	－	－
		賃借料	2,955	31,305	25,713	59,973
		保険料	－	－	－	－
		委託費	10,184	63,218	25,651	99,053
		委託管理費	2,941	2,759	－	5,700
		調査研究費	250	276	1,153	1,679
		普及費	－	－	－	－
		広告費	42	43	43	129
		諸謝金	－	1,039	－	1,039
		食糧費	9	641	－	649
		負担金	5,237	13,799	10,607	29,643
		交際費	－	31	9	40
		雑費	46	10	35	91
		支部事務費	－	－	－	－
		支払利息	－	－	－	－
		開発費償却	－	－	28,115	28,115
		固定資産除却損	－	－	－	－
	利益金	当期利益金	3,086	22,883	19,759	45,729
	合計		57,192	268,192	177,577	502,961
平成23年度			80,839	322,421	194,797	598,057
平成22年度			58,269	296,249	187,888	542,406
利益	経常収益	負担金	57,162	267,787	177,195	502,144
		雑収入	－	－	11	11
		議長会負担金	－	－	－	－
		利息及び配当金	31	405	371	806
		雑益	－	－	－	－
	不足金	当期不足金	－	－	－	－
	合計		57,192	268,192	177,577	502,961
平成23年度			80,839	322,421	194,797	598,057
平成22年度			58,269	296,249	187,888	542,406